

SENATO DELLA REPUBBLICA

XVIII LEGISLATURA

Doc. XV
n. 450

RELAZIONE DELLA CORTE DEI CONTI AL PARLAMENTO

**sulla gestione finanziaria degli Enti sottoposti a controllo
in applicazione della legge 21 marzo 1958, n. 259**

ISTITUTO NAZIONALE DELLA PREVIDENZA SOCIALE (INPS)

(Esercizio 2019)

Comunicata alla Presidenza il 26 luglio 2021

Volume I

PAGINA BIANCA



CORTE DEI CONTI

SEZIONE DEL CONTROLLO SUGLI ENTI

DETERMINAZIONE E RELAZIONE SUL RISULTATO DEL CONTROLLO ESEGUITO SULLA GESTIONE FINANZIARIA DELL'ISTITUTO NAZIONALE DELLA PREVIDENZA SOCIALE (INPS)

2019

Relatore: Consigliere Antonio Buccarelli

Ha collaborato

per l'istruttoria e l'elaborazione dei dati:

dott.ssa Anna Maria Antonuccio

Determinazione n. 76/2021



CORTE DEI CONTI

SEZIONE DEL CONTROLLO SUGLI ENTI

nell'adunanza dell'8 luglio 2021, tenutasi in videoconferenza, ai sensi dell'art. 85, c. 8 bis, del d.l. 17 marzo 2020 n. 18, convertito, con modificazioni, dalla l. 24 aprile 2020 n. 27, come modificato dalla l. 13 ottobre 2020, n. 126, di conversione del d.l. 14 agosto 2020, n. 104, nonché, da ultimo, dall'articolo 6, comma 2, del decreto-legge 1° aprile 2021, n. 44, convertito, con modificazioni, dalla legge 28 maggio 2021, n. 76 e secondo le "Regole tecniche e operative" adottate con decreti del Presidente della Corte dei conti del 18 maggio 2020, n. 153 e del 27 ottobre 2020 n. 287;

visto l'art 100, secondo comma, della Costituzione;

visto il testo unico delle leggi sulla Corte dei conti approvato con regio decreto 12 luglio 1934, n. 1214;

viste le leggi 21 marzo 1958, n. 259 e 14 gennaio 1994, n. 20;

visto l'art. 8, c. 8, della l. 9 marzo 1989, n. 88, che sottopone l'Istituto nazionale della previdenza sociale al controllo della Corte dei conti con le modalità previste dall'art. 12 della l. 21 marzo 1958, n. 259;

visto il d.lgs. 30 giugno 1994, n. 479;

visto il bilancio del suddetto Ente, relativo all'esercizio finanziario 2019, nonché le annesse relazioni del Presidente e del Collegio dei sindaci, trasmessi alla Corte in adempimento dell'art. 4, comma 2, della citata l. n. 259 del 1958;

esaminati gli atti;

udito il relatore, Consigliere Antonio Buccarelli e, sulla sua proposta, discussa e deliberata la relazione con la quale la Corte, in base agli atti ed agli elementi acquisiti, riferisce alle



CORTE DEI CONTI

Presidenze delle due Camere del Parlamento il risultato del controllo eseguito sulla gestione finanziaria dell'Inps per l'esercizio finanziario 2019;
ritenuto che, assolti così gli adempimenti di legge, si possano, a norma dell'art. 7 della citata l. n. 259 del 1958, comunicare alle dette Presidenze il conto consuntivo - corredato delle relazioni degli organi amministrativi e di revisione - e la relazione come innanzi deliberata, che alla presente si unisce, quale parte integrante;

P.Q.M.

comunica, a norma dell'art. 7 della l. n. 259 del 1958, alle Presidenze delle due Camere del Parlamento, insieme con il conto consuntivo per l'esercizio 2019 - corredato delle relazioni degli organi amministrativi e di revisione - l'unita relazione con la quale la Corte riferisce il risultato del controllo eseguito sulla gestione finanziaria dell'Istituto nazionale della previdenza sociale per il detto esercizio.

RELATORE

Antonio Buccarelli

PRESIDENTE

Manuela Arrigucci

DIRIGENTE

Fabio Marani

depositata in segreteria

SOMMARIO

PREMESSA	1
1. QUADRO NORMATIVO E CONSIDERAZIONI GENERALI	2
2. GLI ORGANI.....	20
3. L'ASSETTO STRUTTURALE	33
4. IL SISTEMA DEI CONTROLLI INTERNI	50
5. LE RISORSE UMANE.....	58
6. LE ENTRATE DA CONTRIBUZIONE.....	65
7. LE PRESTAZIONI.....	111
8. LA VIGILANZA.....	138
9. IL CONTENZIOSO.....	150
10. I RISULTATI DELLE SINGOLE GESTIONI.....	160
11. IL BILANCIO D'ESERCIZIO	187
CONSIDERAZIONI CONCLUSIVE.....	236

INDICE TABELLE

Tabella 1 - Risultato d'esercizio.....	9
Tabella 2 - Entrate contributive accertate e riscosse e Rate lorde e netto GIAS.....	12
Tabella 3 - Gestione pubblica - Entrate contributive e Rate lorde e netto GIAS.....	14
Tabella 4 - Spesa degli Organi e Oiv*.....	24
Tabella 5 - Spesa per Comitati e Commissioni.....	25
Tabella 6 - Spesa complessiva per organi, Comitati e Commissioni.....	26
Tabella 7 - Spesa convenzioni con i soggetti abilitati all'assistenza fiscale.....	47
Tabella 8 - Dotazione organica e consistenza personale 2015-2019.....	58
Tabella 8/a - Spesa retribuzioni lorde - Comparto funzioni centrali.....	59
Tabella 9 - Previsioni assestate entrate e uscite.....	65
Tabella 10 - Andamento entrate contributive anni 2015-2019.....	66
Tabella 11 - Indice di copertura prestazioni istituzionali.....	68
Tabella 12 - Incidenza agevolazioni sulle entrate contributive.....	69
Tabella 13 - Entrate contributive lavoratori dipendenti.....	78
Tabella 14 - Contributi comparto lavoratori dipendenti privati*.....	79
Tabella 15 - Numero iscritti Fondo pensioni lavoratori dipendenti.....	79
Tabella 16 - Rapporto prestazioni/iscritti e prestazioni/contributi Fondo previdenza lavoratori dipendenti.....	80
Tabella 17 - Numero iscritti comparto lavoratori autonomi.....	81
Tabella 18 - Rapporto pensioni/iscritti/contributi comparto lavoratori autonomi.....	83
Tabella 19 - Entrate contributive comparto lavoratori autonomi.....	84
Tabella 20 - Revoche prestazioni occasionali.....	88
Tabella 21 - Crediti contributivi e fondo svalutazione.....	90
Tabella 22 - Movimentazione fondo svalutazione crediti.....	90
Tabella 23 - Carichi fino a 1.000 euro affidati ad Agenzia Entrate - Riscossione.....	93
Tabella 24 - Carichi fino a 1.000 euro affidati a Riscossione Sicilia.....	94
Tabella 25 - Interventi definizione agevolata.....	95
Tabella 26 - Compensazioni (orizzontali) con crediti vantati verso altri Enti.....	97

Tabella 27 - Accolli di debiti con crediti vantati verso altri Enti.....	98
Tabella 28 - Cartolarizzazione crediti contributivi	99
Tabella 29 - Ulteriori anticipazioni sul corrispettivo finale.....	100
Tabella 30 - Crediti contributivi e sanzioni ceduti al 31/12/2019.....	101
Tabella 31 - Fondo svalutazione per crediti ceduti	101
Tabella 32 - Andamento delle operazioni di ristrutturazione.....	103
Tabella 32/a - Incassi recupero crediti anni 2018 - 2019.....	104
Tabella 32/b - Tabella riconciliazione incassi recupero crediti tra Rapporto annuale 2018 e 2019.....	104
Tabella 33- Incassi recupero crediti anni 2015 - 2019	104
Tabella 34 - Percentuali di svalutazione crediti contributivi 2013-2019.....	105
Tabella 35 - Percentuali di svalutazione crediti contributivi 2013-2019.....	105
Tabella 36 - Crediti sospesi per cessione enti morali e cessioni enti morali Gestione separata.....	107
Tabella 37 - Spesa per prestazioni istituzionali	111
Tabella 38 - Spesa per prestazioni istituzionali - confronto 2018/2019.....	111
Tabella 39 - Pensioni vigenti	113
Tabella 40 - Pensioni liquidate.....	114
Tabella 41 - Nuove Domande di pensioni anticipate pervenute	115
Tabella 42 - Nuove Domande di pensioni anticipate definite	116
Tabella 43 - Oneri "quota 100" (spesa preventivata fino alla naturale maturazione della pensione)	117
Tabella 44 - Ape sociale.....	119
Tabella 45 - Onere totale effettivo e stimato delle istanze presentate	119
Tabella 46 - Lavoratori precoci	120
Tabella 47 - Tempi medi accertamenti sanitari CIC.....	122
Tabella 48 - CIG ore autorizzate/ore utilizzate.....	125
Tabella 49 - CIG tiraggio	125
Tabella 50 - Oneri prestazioni di cassa integrazione e ammontare dei contributi accertati...	126
Tabella 51 - Domande Naspi e anticipazione Naspi.....	128
Tabella 52 - Spesa Naspi, Aspi e miniAspi 2019	128

Tabella 53 - Spesa assegni familiari, indennità di maternità e di malattia.....	129
Tabella 54 - Visite mediche di controllo.....	130
Tabella 55 - Domande Rdc/Pdc	132
Tabella 56 - Spesa per prestazioni	136
Tabella 57 - Valori Ieep riferiti alla vigilanza	139
Tabella 58 - Attività di vigilanza	143
Tabella 59 - Accertamento da vigilanza.....	144
Tabella 60 - Accertamenti da vigilanza documentale.....	147
Tabella 61 - Risultati vigilanza documentale.....	148
Tabella 62 - Accertato.....	148
Tabella 63 - Andamento contenzioso giudiziario ordinario 2015-2019.....	150
Tabella 64 - Andamento sentenze favorevoli e sfavorevoli all'Istituto 2015-2019	152
Tabella 65 - Procedimenti giurisdizionali invalidità civile nel 2019.....	153
Tabella 66 - Procedimenti Atpo nel 2019	154
Tabella 67 - Procedure di ingiunzione ed esecutive Dcm Roma 2015-2019.....	155
Tabella 68 - Andamento contenzioso amministrativo nel 2019.....	158
Tabella 69 - Risultati economico-patrimoniali delle singole gestioni.....	163
Tabella 70 - Risultati economici contabilità separate Fpld	165
Tabella 71 - Gestione parasubordinati numero e importi prestazioni erogate.....	168
Tabella 72 - Invalidi civili. Spesa per prestazioni.....	170
Tabella 73 - Situazione patrimoniale gestioni ex Inpdap	172
Tabella 74 - Fondi di solidarietà	183
Tabella 75 - Bilancio 2019 saldi generali	190
Tabella 76 - Saldi 2015-2019	191
Tabella 77 - Gestione finanziaria di competenza	193
Tabella 78 - Spese di funzionamento	196
Tabella 79 - Spesa attività contrattuale	198
Tabella 80 - Determinazioni di indizioni della Direzione centrale risorse strumentali e centrale unica acquisti	204
Tabella 81 - Rapporto tra procedure negoziate e procedure ordinarie.....	204
Tabella 82 - Rapporto tra procedure sopra e sotto soglia comunitaria - lavori.....	205

Tabella 83 - Rapporto tra procedure sopra e sotto soglia comunitaria - beni e servizi.....	205
Tabella 84 - Gestione di cassa	207
Tabella 85 - Situazione amministrativa.....	208
Tabella 86 - Residui attivi finali aliquote contributive a carico dei datori di lavoro e/o degli iscritti	210
Tabella 87 - Residui finali anticipazioni da parte dello Stato.....	212
Tabella 88 - Conto economico.....	213
Tabella 89 - Stato patrimoniale*.....	216
Tabella 90 - Gestione mobiliare complessiva	219
Tabella 91 - Partecipazioni	219
Tabella 92 - Fondi immobiliari.....	222
Tabella 93 - Immobili da reddito: destinazione d'uso	225
Tabella 94 - Redditività immobili in gestione diretta	225
Tabella 95 - Redditività immobili in gestione indiretta	226
Tabella 96 - Redditività complessiva immobili da reddito	226
Tabella 97 - Crediti finali.....	230
Tabella 98 - Debiti finali	232
Tabella 99 - Debiti finali Inps verso Stato e Tesoreria.....	234
Tabella 100 - Debiti e crediti verso lo Stato.....	235

PAGINA BIANCA

PREMESSA

Con la presente relazione la Corte riferisce al Parlamento, ai sensi dell'art. 7 della legge 21 marzo 1958, n. 259, sul risultato del controllo eseguito, in base all'art. 12 della medesima legge, sulla gestione finanziaria dell'Istituto nazionale della previdenza sociale (da ora in avanti, per brevità, Inps o Istituto o Ente) per l'esercizio 2019 e comprende i principali aggiornamenti degli eventi successivi.

Il precedente referto, relativo all'esercizio 2018, è stato approvato con determinazione del 21 luglio 2020, n. 83 e pubblicato negli Atti Parlamentari della XVIII Legislatura (Doc. XV, n. 334).

1. QUADRO NORMATIVO E CONSIDERAZIONI GENERALI

1.1 Il contesto normativo all'interno del quale si è svolta l'attività dell'Inps nell'anno 2019, pur caratterizzato da due misure innovative riguardanti sia la materia pensionistica che quella assistenziale, appare nelle sue linee generali coerente con il quadro delineato dalle riforme della l. 8 agosto 1995, n. 335, integrato dalla l. 22 dicembre 2011, n. 214, ed in parte attenuato nella sua rigidità con adeguamenti di impatto finanziario (condoni) e sistemico (anticipi pensionistici) volti a limitare per ragioni di solidarietà gli effetti restrittivi sull'accesso a pensione che, dal 2012 e per tutto il 2019, hanno ridotto i risultati attesi sotto lo specifico profilo dei risparmi di spesa.

Novità normative importanti del 2019 riguardano il sistema assistenziale a seguito della conversione a regime del Reddito di inclusione (Rei) in Reddito di cittadinanza che comporta una estensione tanto del valore medio del beneficio quanto della platea dei destinatari e al quale dovrebbe darsi compiuta attuazione con il riassetto organizzativo, sul fronte della messa in opera delle politiche attive del lavoro, quale cruciale passaggio per il conseguimento degli obiettivi di inclusione complessivamente perseguiti.

Pur non replicato lo specifico intervento per gli "esodati", le misure sulle pensioni, sull'assistenza e sulle politiche attive del lavoro hanno conferito rilievo strutturale e carattere generale ad azioni di tipo eccezionale o di minore impatto applicativo quali il citato Rei, anche attraverso l'introduzione dell'accesso a pensione quale "Quota 100" e la conferma di strumenti di anticipazione in diverse configurazioni (Ape sociale, Ape volontaria e aziendale o Ape di mercato, Opzione donna) anche con l'ambizione di favorire il ricambio occupazionale.

Il Documento di economia e finanza 2020, varato nel corso della crisi pandemica da Coronavirus (Covid-19) e la successiva Nota di aggiornamento indicano, con riferimento al 2019, una spesa per prestazioni sociali sospinta dalle prestazioni sociali in denaro (+3,7 per cento) inclusive delle misure relative a "Quota 100" e al Reddito di cittadinanza¹, pari a 361,21 md (20,2 per cento del Pil e un aumento del 3,7 per cento rispetto al 2018), con una spesa per pensioni pari a 274,86 md (15,4 per cento del Pil e maggiore del 2,2 per cento sul 2018) e delle

¹ Rispetto alle previsioni, nel 2019 si sono registrati risparmi di spesa sui provvedimenti Quota 100 e Rdc che hanno comunque determinato un miglioramento dei saldi di finanza pubblica ai fini del contributo alla diminuzione del *deficit* nominale di circa 0,4 punti percentuali di Pil.

altre prestazioni sociali in danaro di 86,34 md (4,8 per cento del Pil e 7,9 per cento in aumento rispetto al 2018).

Le previsioni per il 2020 mostrano un aumento della spesa per pensioni dell'1,7 per cento che tiene conto di Quota 100 e delle altre misure correttive alla l. 22 dicembre 2011, n. 214 - e, quindi, dei tassi di cessazione stimati sulla base degli elementi più aggiornati - della rivalutazione delle pensioni in essere ai prezzi (pari, per l'anno 2019, a +1,1 per cento), delle ricostituzioni degli importi delle pensioni, con una incidenza sul Pil del 17,1 per cento; incidenza che si attesta nel triennio successivo su una percentuale stimata del 16,2.

La spesa per altre prestazioni sociali in denaro è prevista in aumento del 3 per cento rispetto al 2019 anche per effetto del necessario potenziamento di misure relative al contrasto alla povertà.

Secondo le nuove previsioni a legislazione vigente contenute nella Nota di aggiornamento al Def si stima un calo del 7 per cento nel 2020, pur a fronte di una tendenziale stabilità dei contributi figurativi e una successiva crescita media pari al 4 per cento all'anno nel triennio successivo. L'andamento riflette il deterioramento delle condizioni del mercato del lavoro alla luce del mutato quadro macroeconomico nell'anno in corso ed un atteso ritorno alla crescita dal 2021. In rapporto al Pil, i contributi sociali raggiungeranno il 13,7 per cento nel 2020, mantenendo un livello medio pari al 13,6 per cento nel triennio successivo.

1.2 I principali risultati finanziari ed economici come esposti nel bilancio consuntivo dell'Istituto per l'anno 2019 evidenziano scostamenti fisiologici rispetto alle previsioni.

Il conto economico chiude, anche nel 2019, con un risultato di esercizio negativo di -7,283 md, al lordo dell'accantonamento a riserve pari a 3,702 md, con un miglioramento sul saldo registrato nel 2018 di -7,839 md.

Il risultato economico negativo determina una riduzione del patrimonio netto che si attesta comunque su 39,759 md (47,042 md nel 2018) erodendo ulteriormente gli effetti del trasferimento di cui all'art. 1, cc. 178-179, della legge di bilancio 2018².

² L'art. 1, cc. 178 e 179, della l. 27 dicembre 2017, n. 205 ha previsto una regolazione delle partite creditorie e debitorie tra Stato e Inps, con la compensazione dei crediti e debiti per un importo di 27,091 md ed il riconoscimento della natura di "trasferimento" dei debiti residui sino ad un importo complessivo di 88,878 md, azzerando i residui passivi derivanti da anticipazioni di bilancio al 31.12.2015; in entrata, nei trasferimenti correnti dallo Stato, è stata registrata una operazione di cassa per 27,091 md (con corrispondente riduzione dei residui attivi); in termini di competenza e cassa è stata, quindi, registrata in entrata la somma di 61,787 md.

Il saldo della gestione finanziaria di competenza è pari a 6,687 md (sul saldo 2018, pari a 64,403 md, inciderebbe il citato trasferimento finanziario in conto capitale pari a 61,787 md). Mentre i differenti risultati della gestione economico-patrimoniale e di quella finanziaria sono da imputare alla diversa natura delle rilevazioni contabili, in quanto non tutte le movimentazioni finanziarie sono registrate tra le poste economiche (è il caso degli accantonamenti al fondo svalutazione crediti contributivi), l'operazione compensativa e l'assegnazione definitiva delle anticipazioni come previste nella legge di bilancio 2018 concorrono in maniera rilevante a modificare il risultato finanziario di competenza che (da 39,763 md del 2017 e 103,218 md del 2018) si assesta nel 2019 a 108,905 md con un apprezzabile miglioramento rispetto all'avanzo di amministrazione dell'anno precedente.

Il risultato della gestione di cassa segna un aumento delle disponibilità liquide per 1,793 md (- 2,386 md nel 2018) non utilizzate per colmare un fabbisogno di cassa di 2,091 md, cui si è fatto fronte con anticipazioni da parte dello Stato per 3,884 md (2,513 md nel 2017); detto importo ai sensi dell'art. 35, della l. 23 dicembre 1998, n. 448, costituisce prestito ed è, quindi, iscritto nel bilancio dell'Inps come debito verso lo Stato.

Nella gestione finanziaria di cassa, i trasferimenti da parte dello Stato alla Gestione degli interventi assistenziali e di sostegno alle gestioni previdenziali (Gias) ed alla Gestione degli invalidi civili sono stati pari a complessivi 113,440 md (erano stati 132,384 md nel 2018) ritornando sui livelli del 2017, e rispettivamente suddivisi in 95,206 md (erano state pari a 114,431 md prestazioni assistenziali ex art. 37 della l. n. 88 del 1989, nel 2018) e 18,234 md.

In termini di competenza i trasferimenti correnti sono stati pari a 114,446 md (nel 2018 erano stati 105,720 md) di cui 114,270 md destinati alla Gias a titolo definitivo per la copertura degli oneri di natura assistenziale o pensionistici a carico della fiscalità generale. Di questi, 78,428 md sono oneri pensionistici di cui: 29,200 md per il finanziamento della quota parte di pensioni erogate dalle gestioni private e pubbliche dei lavoratori dipendenti di cui all'art. 37, c. 3, lett. c) della l. n. 88 del 1989 e di specifici settori quali la gestione Cdc (Coltivatori diretti, colono e mezzadri) con decorrenza anteriore al 1° gennaio 1989 (460 mln), le pensioni di invalidità del Fpld e le gestioni commercianti ed artigiani antecedenti alla l. 12 giugno 1984, n. 222, nonché per quota parte delle pensioni del clero ex art. 11 della l. 26 febbraio 1982, n. 54; 7,106 md sono stati impiegati per la copertura del sistema degli ammortizzatori sociali non direttamente assistito dalla contribuzione e 15,759 per sgravi fiscali; 18,459 md sono stati

destinati alla copertura degli oneri per l'erogazione di prestazioni, assegni ed indennità di invalidità civile di cui al d.lgs. 31 marzo 1998, n. 112. L'apporto dello Stato a copertura degli oneri pensionistici derivanti dall'accesso alla c.d. Quota 100 è stato pari a 2,131 md mentre quello per il Reddito e la pensione di cittadinanza è stato pari a 3,879 md.

I saldi sopra illustrati derivano dalla rappresentazione unitaria nel bilancio dell'Inps dei risultati di oltre quaranta Casse e Fondi gestiti dall'Istituto, suddivisi nei tre principali comparti del lavoro dipendente privato, di quello autonomo e del lavoro pubblico, cui si aggiungono i fondi di solidarietà disciplinati dal d.lgs. 14 settembre 2015, n. 148.

La notevole disomogeneità dei risultati economici delle varie entità, che non emerge nella rappresentazione contabile unitaria del bilancio³ dell'Istituto, risiede nella crisi di alcuni segmenti del mercato del lavoro dipendente e di quello esercitato in forma autonoma sulla quale si innesta la non particolarmente efficiente attività di riscossione delle entrate accertate. Gli squilibri sono – seppur parzialmente - compensati da un complesso meccanismo di prestiti tra le gestioni in attivo (Gestione prestazioni temporanee e Gestione dei lavoratori parasubordinati, nonché Fondi di solidarietà) e quelle in passivo (Fondo pensioni lavoratori dipendenti, artigiani, commercianti, coltivatori diretti, coloni, mezzadri).

Alla copertura del fabbisogno in corso d'anno delle singole gestioni previdenziali iscritte in contabilità separate del Fondo pensioni lavoratori dipendenti (trasporti, elettrici, telefonici e Inpdai) ed *ex* Inpdap (casse dipendenti enti locali e insegnanti) soccorrono le anticipazioni erogate dallo Stato, ai sensi dell'art. 35 della l. n. 448 del 1998.

In funzione di una migliore programmazione del fabbisogno di cassa dell'Istituto per fare fronte agli oneri derivanti da una quota importante dei trasferimenti dello Stato alla Gias e con effetti anche sul versante delle anticipazioni, sembra andare la disposizione contenuta nell'art. 38, c. 1, del d.l. 24 aprile 2017, n. 50, convertito dalla l. 21 giugno 2017, n. 96 (in materia di fabbisogni dell'Istituto relativamente ad alcune categorie di spesa).

³ Per effetto della legge di bilancio 2018 (art. 1, c. 185, della l. n. 205 del 2017) le movimentazioni finanziarie tra le gestioni sono evidenziate con regolazioni contabili che non danno luogo a oneri o utili; sono stati, quindi, uniformati i regimi finanziari nei termini di cui all'art. 69, c. 15 della l. n. 388 del 2000. Prima di allora, l'art. 52, c. 1, lett. a), del Regolamento di amministrazione e contabilità prevedeva una corresponsione di una remunerazione pari al tasso di interesse legale (dal 2015 pari allo 0,5 per cento) in ragione d'anno. Già prima dell'intervento della legge di bilancio 2018, tuttavia, al fine di garantire la neutralità finanziaria del bilancio dell'Inps, era stato precluso l'utilizzo delle somme riconosciute a titolo di prestito fruttifero per la copertura delle prestazioni erogate dai Fondi di solidarietà di cui agli artt. 26 e ss. del d.lgs. n. 148 del 2015, procedendo all'accantonamento degli interessi attivi in apposita voce dello stato patrimoniale dei singoli fondi anticipanti.

Come già rilevato nella precedente relazione al Parlamento, l'aspetto di reale problematicità che riguarda i conti dell'Istituto - anche in funzione della valutazione della sostenibilità della spesa pensionistica - è rappresentato dall'ingente e crescente mole di crediti delle aliquote contributive poste a carico dei datori di lavoro e/o degli iscritti; si tratta di 119,019 md di residui attivi a tutto il 2019⁴ (+7,590 md rispetto ai 111,429 del 2018). Ai 110,271 md, dopo il riaccertamento (-1,164 md) registrato al 1° gennaio 2019, si sono aggiunti nel corso dell'anno 236,211 md di nuovi accertamenti, formando una massa acquisibile di 346,482 md, di cui risultano riscossi in totale 227,455 md (223,169 md in conto competenza 2019) con un coefficiente di realizzazione pari al 65,6 per cento (66,7 nel 2018) ed una capacità di riscossione pari a 0,94 (0,95 nel 2018). Il fondo svalutazione crediti contributivi è stato, quindi, rideterminato in 89,772 md⁵ (78,452 md nel 2018) con un maggior accantonamento per il 2018 pari a 12,488 md ed un utilizzo per 1,168 md che conducono ad una percentuale del 75,4 per cento di copertura dei crediti di tale natura (cinque punti in più rispetto al 2018) con effetti peggiorativi del risultato economico e una diminuzione dell'attivo patrimoniale e ad un ammontare di 29,247 md di crediti non svalutati rilevati nel patrimonio netto (l'avanzo di amministrazione, invece, assume il valore al lordo dei predetti crediti).

I residui attivi sono complessivamente pari a 150,538 md, mentre al netto dell'intera consistenza dei fondi di svalutazione (92,023 md) sono pari a 58,514 md; valore in diminuzione di 2,638 md rispetto al 2018 in cui erano risultati pari a 61,153 md.

La spesa per prestazioni istituzionali nel 2019 è stata complessivamente pari a 331,056 md, maggiore di 12,683 md rispetto al 2018 (+ 4 per cento).

I trattamenti pensionistici, comprensivi di trattenute fiscali per 54,554 md, ammontano a 286,338 md (279,744 md nel 2018) di cui 54,780 md a carico della Gias (di cui 11,495 md per le gestioni pubbliche), con un incremento sul precedente esercizio di 4,180 md (+8,3 per cento rispetto al 2018) di cui 3,825 md per il finanziamento delle prestazioni di inclusione sociale introdotte nel 2019; agli iscritti alle gestioni pubbliche sono stati erogati 73,573 md, a quelle dei

⁴ Da rilevare che tra i residui attivi connessi con entrate derivanti da trasferimenti correnti, in cat. 6^a sono iscritti crediti per 4,912 md verso altri Enti del settore pubblico. Si tratta dei crediti per i quali l'art. 19 del d.l. n. 4 del 2019 prevede la disapplicazione dei termini di prescrizione riferiti agli obblighi relativi alle contribuzioni di previdenza e di assistenza sociale obbligatoria afferenti ai periodi di competenza fino al 31 dicembre 2014.

⁵ L'aumento del fondo svalutazione crediti contributivi è conseguente alla determinazione del direttore generale n. 171 del 24 aprile 2020 con la quale sono state definite le percentuali di svalutazione da applicare al consuntivo in esame e consegue all'applicazione di un modello di simulazione di esigibilità. Per i crediti in gestione agli Agenti della riscossione di cui alle norme introdotte con il d.l. n. 119 del 2018, convertito dalla l. n. 136 del 2018, con la legge di bilancio per il 2019 e con la l. n. 58 del 2019, è stata prevista la riapertura dei termini per la definizione agevolata.

lavoratori dipendenti del settore privato 153,918 md, agli autonomi 33,487 md ed agli iscritti alla gestione separata sono stati erogati 1,321 md. Le prestazioni agli invalidi civili sono state pari a 18,832 (+ 544 mln rispetto al 2018) e gli assegni sociali a 4,855 (- 164 mln rispetto al 2018). Le entrate contributive accertate si sono attestate su 236,211 md con un incremento del 2,2 per cento (+5,045 md) rispetto al 2018. Confluiscono in questa voce di entrata 2,65 md (erano stati 3,776 md nel 2018) e 517 mln trasferiti dal bilancio dello Stato a copertura degli esoneri contributivi rispettivamente previsti dalle leggi 190 del 2014 e 208 del 2015.

Si inverte nel 2019 il *trend* di diminuzione del numero delle prestazioni pensionistiche erogate (20.521.893, erano state 20.469.504 nel 2018).

In quest'ambito, le pensioni Ivs (invalidità vecchiaia e superstiti) a carico delle gestioni dei comparti del lavoro dipendente, autonomo e pubblico (comprese le pensioni facoltative) sono 16.692.379, a fronte dei 16.667.721 del 2018, con una variazione positiva dello 0,15 per cento e un incremento mostrano nel biennio le pensioni di invalidità civile - finanziate integralmente dalla Gias - che passano da 2.744.018 del 2018 a 2.824.890 (+2,9 per cento). Le ulteriori prestazioni (pensioni sociali, assegni sociali e assegni vitalizi) direttamente a carico della Gias registrano un nuovo decremento (-5 per cento) passando da 1.057.765 del 2018 a 1.004.624 del 2019.

L'aumento del numero dei trattamenti pensionistici vigenti che interessa tutte le categorie (dipendenti, autonomi e parasubordinati), riguarda anche le nuove prestazioni registratesi nel 2019 nell'ambito delle gestioni previdenziali che sono state 757.340 contro le 705.825 del 2018 (+7,3 per cento) con un incremento di spesa che passa da 12,030 md del 2018 a 13,242 md (+10,1 per cento), interessando quasi interamente la causale "vecchiaia e anzianità". Per ciò che concerne i trattamenti a carico del bilancio statale (Gias), la crescita di nuove liquidazioni si registra solo nella Gestione degli invalidi civili (538.762, +15,6 per cento) con una spesa complessiva di 3,136 md, in aumento di 495 mln rispetto all'esercizio precedente.

Le prestazioni temporanee⁶ (di cui anche alla Gpt) erogate a sostegno del reddito dei lavoratori ammontano a 44,718 md (nel 2018 38,629 md), con un incremento di 6,089 md (+15,8 per cento) e una tendenza in consistente aumento. Rispetto all'importo totale, gli oneri più rilevanti sono

⁶ Tra queste vi sono i trattamenti di famiglia e congedi parentali (6,751 md, in diminuzione di 162 mln), di disoccupazione (12,572 md in aumento di 1,090 md), di integrazione salariale (882 mln in diminuzione di 30 mln), di mobilità, di malattia e maternità, di fine servizio, di fine rapporto, prestazioni creditizie e sociali, assegni erogati dai fondi di solidarietà.

da riferire alle tutele nei casi di disoccupazione o di cessazione del lavoro che si attestano nel 2019 su 12,572 md, con un decremento del 9,5 per cento sul dato del 2018.

1.3 Il risultato economico-finanziario innanzi esposto nei dati di sintesi è dato dalla somma dei risultati delle gestioni amministrate dall'Inps in un arco temporale all'interno del quale si misura la sostenibilità e l'adeguatezza del sistema previdenziale attraverso le proiezioni riportate nei bilanci tecnici. In quest'ottica l'analisi della evoluzione prospettica degli aggregati di maggior rilievo che confluiscono nel bilancio generale dell'Istituto⁷ - all'interno della quale particolare importanza assumono l'evoluzione dei coefficienti di trasformazione in rendita e, dal lato dei contributi, la proiezione dei coefficienti di rivalutazione del montante contributivo - conduce ad uno schema di sintesi del conto economico e dello stato patrimoniale, base per la costruzione del bilancio tecnico complessivo e, in definitiva, delle scelte strategiche in materia previdenziale.

Le previsioni dei saldi dell'aggregato dei bilanci tecnici espongono un costante peggioramento (con un andamento reale inferiore rispetto alle effettive riscossioni) per giungere al 2026 con un *deficit* patrimoniale di oltre i 56 md quale effetto di sistematici disavanzi di esercizio.

⁷ La verifica statistico-attuariale sulle singole gestioni compete, in base agli articoli 153 e 154 del regolamento di amministrazione e contabilità, con cadenza triennale al Coordinamento statistico attuariale e non sono previste verifiche intermedie ed aggiornamenti in relazione al mutamento della legislazione di settore (cosa che sarebbe opportuna allorché si registrino importanti interventi normativi, quali, nel 2019, Quota 100 e Rdc o, quanto al 2017 e 2018, mancate riscossioni per effetto di misure di sanatoria). L'ultima di tali verifiche risale al 2017 attraverso la predisposizione dei bilanci tecnici con una proiezione decennale (2017/2025) per le gestioni che assicurano prestazioni di natura temporanea, estesa ad un trentennio (2017/2046) per le gestioni pensionistiche, e non risulta predisposta, né avviata quella prevista per il 2020.

Il quadro normativo assunto a riferimento è quello vigente al 1° settembre 2017, mentre il quadro macroeconomico, nel breve periodo, fa riferimento alla nota di aggiornamento al Def 2017, e nel medio - lungo periodo (dal 2021) ai parametri definiti nel luglio 2017 dal Ministero del lavoro (a seguito della Conferenza dei servizi tenutasi con il Ministero dell'economia nel luglio 2017) sulla base delle previsioni demografiche Istat.

Tabella 1 - Risultato d'esercizio

(dati in milioni)

	2018	2019	2020**	2021***	2022	2023	2024	2025	2026
Comparto Lavoratori dipendenti (di cui Gpt)	4.854 6.641 (4.957)	5.770 8.850 (5.583)	5.761 11.153 (5.277)	7.500 1.481 (949)	7.972	8.704	9.133	10.468	10.668
Settore pubblico	-10.414 -10.095	-11.637 -12.498	-13.373 -12.746	-14.307 -13.666	-15.578	-16.852	-18.160	-19.378	-20.751
Comparto Autonomi (di cui Parasub.)	-2.857 -4.876 (6.908)	-3.053 -3.743 (7.226)	-3.391 -3766 (7.338)	-3.287 -5.408 (6.476)	-3.389	-3.597	-3.981	-4.177	-4.615
Complesso Gestioni*	-8.836 -7.839	-9.554 -7.283	-11.643 -5.650	-10.705 -19.578	-11.691	-12.551	-13.948	-14.126	-15.891

Fonte: Corte dei conti su dati Inps

In neretto i risultati d'esercizio effettivamente registrati nel 2018 e 2019 e quelli previsti come da assestato 2020 e previsione 2021

* Il dato complessivo comprende i risultati delle altre gestioni, casse e dei fondi

** Bilancio preventivo 2020

*** Bilancio preventivo 2021

All'interno dei comparti le gestioni in attivo contribuiscono a ridurre i *deficit* di quelle in passivo (è il caso della Gpt nei confronti del Fpld sofferente nelle gestioni residuali e, quindi, con risultati attesi progressivamente migliori nel tempo). Nel settore dei lavoratori pubblici, contribuiscono al previsto saldo di -21 md del 2026, i 16 md riconducibili alla sola gestione pensionistica dei dipendenti degli enti locali, ed anche le gestioni non pensionistiche *ex* Inpdap non riescono a mantenere, nel lungo periodo, un margine positivo (da 1,2 md a - 1,9 md) aggravando il saldo generale delle gestioni. All'interno del comparto lavoratori autonomi, l'attivo della gestione separata (il cui pieno regime delle erogazioni è previsto per il 2034) non risolve comunque i margini economici delle tre gestioni - artigiani, commercianti e cdcm (coltivatori diretti coloni e mezzadri) - che evidenziano una situazione in continuo peggioramento.

Al di là del meccanismo delle anticipazioni tratte dalla Tesoreria - presso la quale, giova ricordarlo, sono virtualmente depositate, senza produrre interessi, le risorse liquide dell'attivo patrimoniale dell'Istituto - l'equilibrio complessivo del bilancio unitario dell'Inps è, quindi, il risultato di uno scambio di flussi tra gestioni che hanno regole contributive e prestazionali profondamente diverse (dalla automaticità delle prestazioni, alle forme di capitalizzazione sia pure imperfetta, dalla contrazione dei periodi riconosciuti, all'applicazione di meccanismi di contribuzione figurativa) e che, in taluni casi, ancora scontano il carattere di transitorietà -

segnato da sanatorie e riconoscimenti di prestazioni non coperti da contribuzione - determinato dalla migrazione da un regime ad un altro auspicabilmente più sostenibile ed adeguato.

L'analisi per comparti - oltre l'esposizione unitaria del bilancio dell'Inps - consente di evidenziare la capacità di copertura dei singoli sottosistemi nel tempo e di rilevare una doppia criticità.

Per un verso, infatti, il sistema dei prestiti attraverso il quale l'insufficienza di risorse per prestazioni da erogare a carico di alcune gestioni consumi l'accumulo di risorse di altre, ritarda l'individuazione di una soluzione che non sia esclusivamente contabile, ma che risiede nell'equilibrio del mercato del lavoro dal quale si attingono le fonti di finanziamento della spesa pensionistica.

Per altro verso, in assenza di un riordino dei comparti, la mancata corrispondenza tra contribuzione e prestazioni nel medio-lungo termine risulterà ancor più marcata proprio per le Gestioni ad oggi più performanti (Gestione prestazioni temporanee e Gestione separata) che beneficiano dell'attuale saldo positivo, che tuttavia integra uno squilibrio, tra le (maggiori) somme introitate a titolo contributivo rispetto alle (minori) prestazioni rese.

La proiezione su un arco temporale trentennale della spesa pensionistica complessiva è rappresentata nella tabella 2. Per tutto il periodo considerato il tasso tecnico convenzionale sui coefficienti di trasformazione del montante contributivo in rendita è pari all'1,5 per cento.

Nel confronto con i risultati reali (2017-2019) o quelli in corso di rilevazione (2020) e previsionali (2021), i dati esposti nell'ultima verifica statistico-attuariale differiscono per stime al ribasso sia in entrata (accertamenti) che in uscita (ratei di pensione pagati al netto ed al lordo Gias); per il 2019 ne consegue un rapporto di copertura reale delle entrate contributive accertate sui ratei al lordo dei trasferimenti da parte della Gias pari a 0,82 e addirittura superiore ad 1 (1,01) se considerati al netto.

Altrettanto significativo è il dato se si considera l'effettiva riscossione registrata nel 2019: il rapporto di copertura netto della spesa scende a 0,98 e a 0,79 sul lordo Gias. Detti rapporti rimangono sostanzialmente invariati anche nel 2020.

Per il 2020, infatti, i dati da assestato indicano un rapporto di copertura sulla spesa al lordo Gias (in consistente aumento) pari 0,81 rispetto alle entrate accertate e 0,77 rispetto a quelle riscosse.

Nel lungo periodo la spesa pensionistica non è compensata dalle entrate accertate e lo *spread* tende ulteriormente ad aumentare in misura sempre più accentuata anche in relazione all'effettiva capacità di riscossione. Nel 2046, come detto, la copertura prevista dalle entrate contributive sarà pari all'82 per cento al netto dell'intervento Gias, restando a carico della fiscalità generale il 31 per cento dell'intera spesa pensionistica.

Tabella 2 - Entrate contributive accertate e riscosse e Rate lorde e netto GIAS

(dati in milioni)

Anno	Entrate contributive accertate	Entrate riscosse	Ratei di pensione			Rapporto entrate/rate	Rapporto entrate/rate netto Gias
			lordo Gias	di cui Gias	netto Gias		
	A	B	C	D	C - D	A/C	A/(C-D)
2017	204.635		253.708	45.243	208.465	0,81	0,98
	224.627*	217.639	251.643	50.638	201.005	0,89	1,12
2018	207.920		259.340	46.687	212.653	0,80	0,98
	231.166*	221.950	256.064	50.695	205.369	0,90	1,13
2019	211.685		265.418	48.111	217.307	0,80	0,97
	236.211*	227.455**	287.571	54.780	232.791	0,82	1,01
2020	215.855		273.569	49.975	223.594	0,79	0,97
***	236.260*	228.876	293.458	59.361	234.097	0,81	1,01
2021	221.285		280.548	51.798	228.750	0,79	0,97
****	229.841*	220.934	278.035	59.062	218.973	0,83	1,05
2022	227.076		289.695	53.739	235.956	0,78	0,96
2023	233.167		299.148	55.864	243.284	0,78	0,96
2024	239.342		309.541	58.223	251.318	0,77	0,95
2025	245.976		318.920	60.420	258.500	0,77	0,95
2026	252.420		329.559	62.686	266.873	0,77	0,95
2027	259.550		339.559	64.776	274.783	0,76	0,94
2028	266.782		352.257	67.159	285.098	0,76	0,94
2029	274.439		364.292	69.545	294.747	0,75	0,93
2030	282.070		378.776	72.233	306.543	0,74	0,92
2031	289.550		392.555	74.774	317.781	0,74	0,91
2032	297.194		408.653	77.362	331.291	0,73	0,90
2033	305.273		423.076	79.588	343.488	0,72	0,89
2034	313.407		439.292	81.983	357.309	0,71	0,88
2035	321.979		453.818	84.273	369.545	0,71	0,87
2036	330.300		470.469	86.871	383.598	0,70	0,86
2037	339.298		486.721	89.304	397.417	0,70	0,85
2038	348.496		504.262	91.486	412.776	0,69	0,84
2039	358.067		519.633	93.332	426.301	0,69	0,84
2040	367.840		536.458	94.890	441.568	0,69	0,83
2041	377.534		551.448	96.373	455.075	0,68	0,83
2042	387.692		568.243	97.688	470.555	0,68	0,82
2043	398.176		583.370	98.915	484.455	0,68	0,82
2044	408.954		600.050	100.144	499.906	0,68	0,82
2045	420.126		614.336	101.303	513.033	0,68	0,82
2046	432.257		629.699	102.130	527.569	0,69	0,82

Fonte Corte dei conti su dati Inps

*Entrate effettivamente accertate

** 223,169 md in conto competenza 2019

***Dati estratti da Bilancio assestato 2020

****Dati estratti da Bilancio preventivo 2021

All'interno di questo quadro, il risultato delle Gestioni previdenziali pubbliche - caratterizzato da un disavanzo in costante crescita (per oltre il 90 per cento causato dal parziale Cpdel) - determina analisi prospettiche statistiche attuariali che rilevano tassi di copertura delle spese estremamente insufficienti ed anche prossimi al solo 50 per cento, seppure in concreto si rivelino più elevati di circa 10 punti percentuali rispetto alle stime.

Tabella 3 - Gestione pubblica - Entrate contributive e Rate lorde e netto GIAS

(dati in milioni)

Anno	Entrate contributive	Ratei di pensione			Rapporto entrate/rate	Rapporto entrate/rate netto Gias
		lordo Gias	di cui Gias	netto Gias		
	A	B	C	D	A/B	A/D
2018	50.948	71.548	10.572	60.976	0,71	0,84
*	57.246	70.816	9.355	61.461	0,81	0,93
2019	51.809	74.029	11.452	62.577	0,70	0,83
*	56.989	73.573	11.495	62.078	0,77	0,92
2020	52.471	77.056	12.815	64.241	0,68	0,82
*	56.618	75.692	13.535	62.157	0,75	0,91
2021	53.289	79.950	13.981	65.969	0,67	0,81
*	58.454	77.901	12.992	64.909	0,75	0,90
2022	54.234	83.261	15.302	67.959	0,65	0,80
2023	55.292	86.647	16.606	70.041	0,64	0,79
2024	56.265	90.237	18.064	72.173	0,62	0,78
2025	57.413	93.630	19.340	74.290	0,61	0,77
2026	58.440	97.015	20.656	76.359	0,60	0,77
2027	59.708	100.310	21.803	78.507	0,60	0,76
2028	60.794	103.983	23.224	80.759	0,58	0,75
2029	62.081	107.719	24.623	83.096	0,58	0,75
2030	63.164	111.866	26.302	85.564	0,56	0,74
2031	64.454	115.827	27.782	88.045	0,56	0,73
2032	65.792	119.871	29.275	90.596	0,55	0,73
2033	67.334	123.357	30.372	92.985	0,55	0,72
2034	68.712	126.999	31.597	95.402	0,54	0,72
2035	70.267	130.466	32.679	97.787	0,54	0,72
2036	71.715	134.332	34.030	100.302	0,53	0,71
2037	73.499	138.028	35.169	102.859	0,53	0,71
2038	75.238	141.295	36.007	105.288	0,53	0,71
2039	77.130	144.013	36.487	107.526	0,54	0,72
2040	78.995	146.031	36.641	109.390	0,54	0,72
2041	80.896	147.662	36.653	111.009	0,55	0,73
2042	83.045	149.055	36.452	112.603	0,56	0,74
2043	85.293	150.500	36.135	114.365	0,57	0,75
2044	87.613	151.902	35.739	116.163	0,58	0,75
2045	90.055	153.268	35.233	118.035	0,59	0,76
2046	92.646	154.369	34.338	120.031	0,60	0,77

* In neretto i dati effettivi e per gli anni 2020 e 2021 quelli rispettivamente estratti da Bilancio assestato e da Bilancio preventivo 2021.

Fonte Inps

Occorre, tuttavia, considerare: *i*) che il disavanzo tra entrate contributive e spesa pensionistica è parzialmente compensato dal fatto che sui trattamenti pensionistici vengono operate trattenute fiscali (54,554 md su 262,299 md nel 2019 al netto delle prestazioni istituzionali interamente a carico dello Stato per pensioni di invalidità civile, assegni e pensioni sociali per 24,039 md) peraltro sostanzialmente coincidenti con il contributo dello Stato alle pensioni dei lavoratori dipendenti *ex art. 37, c. 3, lett. c)* della l. n. 88 del 1989 (54,780 md nel 2019); *ii*) che, del resto, il riferimento ai ratei di pensione di cui alla tabella 2 riguarda esclusivamente quella parte di prestazioni istituzionali (complessivamente pari a 331,056 md nel 2019) classificata quale spesa per pensioni maturate su contribuzione; *iii*) che tra le entrate accertate rientrano, per contro, le contribuzioni Ivs - corrispondenti alle pensioni ordinarie - ma anche la cd. contribuzione minore autofinanziata da datori e lavoratori ovvero quella destinata a trattamenti di disoccupazione (12,572 md) e di integrazione salariale (882 mln); *iv*) che tra le entrate contributive sono, quindi, considerati i trasferimenti per coperture figurative, sgravi e agevolazioni contributive (il cui dettaglio, per un ammontare di 15,759 md nel 2019, è specificato nel capitolo 6); *v*) che, in ultimo, l'efficienza della fonte di finanziamento contributivo dovrebbe essere misurata riducendo dal totale delle entrate contributive l'apporto dello Stato alle gestioni dei propri dipendenti (l'integrazione dei modelli gestionali pubblico-privato è, infatti, ben lontana dall'attuarsi).

Nel calcolo della spesa per prestazioni istituzionali è ricompresa una importante quota Gias che finanzia prestazioni assistenziali e sociali non strettamente riferibile ad oneri pensionistici coperti da contribuzione Ivs e minore quali quelli indicati al punto *iv*) che precede. Si tratta, cioè, di interventi in materia di povertà (il Rdc e la Pdc per 3,825 md nel 2019), esodo pensionistico, supporto alle famiglie (6,751 md per assegni al nucleo familiare e congedi parentali nel 2019), trattamenti di malattia e maternità (6,304 md), disoccupazione e decontribuzione riconducibili ad una funzione assistenziale che ovviamente cresce nelle fasi congiunturali di crisi ma che - seguendo la metodologia di calcolo prevista dal Sistema europeo delle statistiche integrate della protezione sociale (Sespros) - vengono imputati alla spesa per pensioni piuttosto che trovare corretta e separata classificazione tra misure assistenziali quali in effetti sono.

La programmazione e l'analisi sull'appropriatezza e la sostenibilità della spesa pensionistica richiede, quindi, primariamente una codificazione delle attività, sia sul versante delle entrate

che su quello della spesa, rigorosamente basata sulla distinzione delle fonti di finanziamento, oltre che sulle finalità perseguite e che trovi puntuale evidenza nel bilancio dell'Inps. Solo in questi termini si potrà adeguatamente stabilire quanta parte delle prestazioni pensionistiche sia concretamente alimentata dalla fiscalità generale (che a sua volta - in una sorta di partita di giro - attinge anche dai redditi da pensione) e quale sia l'effettivo drenaggio di risorse dal sistema produttivo in funzione solidaristica che viene a determinarsi per effetto del sempre maggiore apporto dello Stato sulla componente a sostegno di posizioni economicamente più deboli e socialmente più fragili.

1.4 In materia pensionistica sono proseguiti - nel 2019 - gli interventi volti a trovare soluzioni all'inasprimento dei requisiti di pensionamento introdotti dalla l. n. 214 del 2011.

Terminate le operazioni di "salvaguardia", l'ultima delle quali prevista dall'art. 1, cc. 212 e ss. della l. 11 dicembre 2016, n. 232, sono proseguite le azioni volte a favorire gli anticipi pensionistici attraverso la riconferma dell'Ape sociale (l'art. 18 del d.l. 28 gennaio 2019, n. 4 convertito dalla l. 28 marzo 2019, n. 26, proroga a tutto il 31 dicembre 2019 la misura di cui all'art. 1, c. 179 della l. 11 dicembre 2016, n. 232) e di Opzione donna (art. 16 del d.l. n. 4 del 2019) a condizione, per quest'ultima, che si opti per un assegno interamente calcolato con il metodo contributivo.

L'innalzamento dell'età media pensionistica legata alle variazioni dell'indicatore demografico della speranza di vita come introdotto dalla riforma del 2011 è stato temporaneamente (per un triennio ed in presenza di determinati requisiti) congelato attraverso una generalizzata disciplina di pensione ⁸ derivante dalle misure di Quota 100 e di riduzione dell'anzianità contributiva per accesso al pensionamento anticipato indipendente dall'età anagrafica, previste rispettivamente dagli artt. 14 e 15 del d.l. n. 4 del 2019⁹.

⁸ Secondo il Rapporto n. 20 del luglio 2019 della RGS, tra il 2018 e il 2040, la spesa pubblica per pensioni in rapporto al Pil rileverà uno scostamento pari a 0,2 punti percentuali di Pil, quale effetto dell'impatto finanziario delle misure introdotte con la l. n. 26 del 2019.

⁹ In occasione dell'audizione della Corte dei conti sul "disegno di legge n. 1018 di conversione in legge del d.l. 28 gennaio 2019, n. 4, recante disposizioni urgenti in materia di reddito di cittadinanza e di pensioni" è stato rappresentato come il Rdc in uno con Quota 100 determinino, pur perseguendo un aumento dell'occupazione oltre che una finalità di inclusione sociale, un impatto netto significativo "sia se considerato in termini di deficit e debito pubblico dei prossimi tre anni (circa 17 miliardi), sia se considerato in termini di crescita del cosiddetto debito pensionistico implicito (valore attuale delle passività future nette)".

Sostiene la Corte dei conti che l'aspettativa di ottenere la sostituzione dei pensionati che "anticipano" l'uscita dal lavoro con nuove assunzioni non sembra trovare conferma negli studi che pongono in relazione, per i diversi paesi, l'età di uscita dal mondo del lavoro con la quota di occupazione giovanile, lasciando invece prevedere il rialzo degli oneri sociali per riequilibrare lo scampio generato con effetti depressivi sulla domanda di lavoro.

La nuova formula di pensionamento anticipato è equivalente ad una salvaguardia di carattere generalizzato cui sono ammessi anche soggetti non in stato di esodo e consente il raggiungimento del requisito di anzianità contributiva cumulando tutti e per intero i contributi versati o accreditati presso due o più forme di assicurazione obbligatoria gestite dall'Inps con una norma di favore finora riconosciuta alle sole pensioni anticipate di cui all'art. 24, c. 10, del d.l. 6 dicembre 2011, n. 201, convertito dalla legge 22 dicembre 2011, n. 214, e per i lavoratori precoci¹⁰.

Nel capitolo dedicato alle prestazioni si dà conto nel dettaglio della disciplina peculiare dei citati strumenti e dell'effettivo ricorso nell'anno in esame, qui rilevando che, al di là delle specifiche finalità di facilitare l'accesso alla pensione per i cosiddetti lavoratori precoci e per chi svolge mansioni usuranti, o di eliminare gli ostacoli al cumulo dei versamenti assicurativi effettuati presso diversi enti di previdenza, misure ampliative della spesa attraverso l'anticipo dell'età di pensionamento rispetto a quella ritenuta congrua con l'equilibrio attuariale e intergenerazionale, il blocco dell'indicizzazione dell'età di uscita dal lavoro alla speranza di vita e la reintroduzione del sistema delle finestre (si tratta proprio dei tre specifici interventi attuati con il d.l. n. 4 del 2019 in materia pensionistica), comportano sia esigenze di cassa immediate tipiche di un meccanismo a ripartizione sia debito implicito, in quanto la componente del trattamento su base retributiva non viene corretta per tener conto della maggiore durata della prestazione.

Sul versante dell'assistenza si riscontra l'istituzione dello strumento di inclusione attiva denominato Reddito di cittadinanza di cui agli artt. 1 e ss. del d.l. n. 4 del 2019 che dal mese di aprile 2019 ha sostituito il Reddito di inclusione attiva di cui al d.lgs. 15 settembre 2017, n. 147 (di attuazione della l. 15 marzo 2017, n. 33), ampliandone importo e platea dei beneficiari.

Nelle intenzioni originarie la misura prevede che all'inclusione sociale, di cui l'erogazione del beneficio economico è parte, segua l'inserimento nel mercato del lavoro dei percettori in età

Nell'ambito del settore pubblico, in ogni caso, non è possibile porre in alcuna relazione la sostituzione dei pensionati con nuova forza lavoro, in quanto l'accesso al pubblico impiego presuppone l'intermediazione di una autorizzazione amministrativa a bandire procedure concorsuali.

¹⁰ Le pensioni anticipate di cui all'art. 24, c. 10, del d.l. n. 201 del 2011, convertito con modificazioni, in l. n. 214 del 2011 sono state ammesse al cumulo dall'art. 1, c. 239 della l. 24 dicembre 2012, n. 228 (come modificata dall'art. 1, c. 195 della l. 11 dicembre 2016, n. 232). Precedentemente il cumulo contributivo era ammesso esclusivamente ai fini del conseguimento della pensione di vecchiaia e dei trattamenti pensionistici per inabilità.

lavorativa attraverso formule organizzative funzionali alla trasformazione del beneficio in agevolazione contributiva¹¹.

Quanto agli ammortizzatori sociali ed alle misure dedicate al mercato del lavoro, residua l'ultima annualità degli esoneri contributivi per le assunzioni a tempo indeterminato *ex art.* 1, cc. 118 e seguenti, della l. 23 dicembre 2014, n. 190, mentre sono entrate a regime le disposizioni in materia di disciplina dei contratti di lavoro a tempo indeterminato e di riduzione della durata massima dei contratti a termine, contenute nel d.l. 12 luglio 2018, n. 87, convertito nella l. 9 agosto 2018, n. 96, che, anche per effetto della normativa sul licenziamento economico (d.lgs. 4 marzo 2015, n. 23), hanno favorito un processo di sostituzione dei rapporti di lavoro a tempo determinato con altri a tempo indeterminato idonei a consentire l'accesso ad altre tipologie di agevolazione contributiva. Continua l'operatività dell'esonero strutturale per l'occupazione giovanile stabile di cui all'art. 1, cc. 100-108 e 113-115, della l. 27 dicembre 2017, n. 205, il programma Garanzia giovani (*neet*) ed il sostegno al reddito in caso di perdita involontaria del lavoro (Naspi, Dis-coll) ai sensi del d.lgs. 4 marzo 2015, n. 22 e dell'art. 19 del d.lgs. 14 settembre 2015, n. 150.

Il buon risultato dell'esperienza applicativa dell'insieme delle ricordate misure di intervento assistenziale e di sostegno del reddito per la tutela nei casi di licenziamento o di cessazione del lavoro a termine è testimoniato anche nella contingenza determinata dall'emergenza epidemiologica da Covid-19. Detti strumenti implicano continue modifiche ed aggiustamenti (ad esempio, sulla gestione delle domande o sulla verifica dei requisiti) e comportano ripetute attività di sviluppo delle procedure e di adeguamento delle piattaforme informatiche che spesso rallentano l'azione dell'Istituto e, tuttavia, nella loro flessibilità ed applicazione generalizzata appaiono particolarmente utili nell'attuale congiuntura.

Con riguardo allo specifico settore degli esoneri e degli ammortizzatori sociali, infatti, non può non ribadirsi come la frammentarietà di un sistema di agevolazioni non coordinate e selettive, basate sull'assunzione capitaria piuttosto che su quella incrementale, rischi di innescare meccanismi di concorrenza tra tipologie di lavoratori, distinti sulla base del periodo di inattività, dell'età, della provenienza geografica, del complesso di condizioni e spesso della

¹¹ Per quanto oltre potrà rilevarsi in dettaglio, la compatibilità ed il carattere aggiuntivo delle agevolazioni (art. 8 del d.l. 4 del 2019) rispetto a quelle stabilite dall'art. 1, c. 247, della l. 30 dicembre 2018, n. 145, si da essere fruibili e trasferibili al datore di lavoro sotto forma di credito di imposta, determinano una forma di concorrenza tra tipologie di lavoratori con preferenza dei soggetti beneficiari del Rdc rispetto ad altri lavoratori, quand'anche maggiormente specializzati, la cui possibile assunzione non produce analoghi sgravi contributivi al datore di lavoro.

intestazione agli stessi di benefici assistenziali più favorevoli¹², piuttosto che sulle competenze e sulle professionalità acquisite; e rischia, altresì, di generare, attraverso pratiche assunzionali incorrette e talvolta abusive (quali la reciproca riassunzione di lavoratori tra aziende), situazioni di improduttività delle misure e di inefficienza del mercato.

¹² L'art. 8 del d.l. 4 del 2019 che regola gli incentivi per le imprese che assumono i beneficiari del Reddito di cittadinanza a tempo pieno e indeterminato (anche in apprendistato), consente il cumulo con l'esonero contributivo previsto ai sensi del c. 893 dell'art. 1 della l. n. 205 del 2017 e garantisce comunque al datore di lavoro che abbia esaurito gli incentivi alle assunzioni previsti dall'ultima legge di bilancio, la fruizione degli sgravi contributivi sotto forma di credito di imposta, rappresenta il tentativo -allo stato ancora da attuare- di conferire alle misure assistenziali un carattere di complementarità rispetto alla gamma degli ammortizzatori sociali proposti.

2. GLI ORGANI

2.1 Ad inizio 2019, all'interno del provvedimento che disciplinava Reddito di cittadinanza e Quota 100, è stata inserita la riforma della *governance* dell'Inps. L'art. 25 del d.l. n. 4 del 2019 ha, infatti, previsto il ripristino del Consiglio di amministrazione (C.d.a.) – le cui funzioni erano state devolute ad un unico soggetto quale presidente dal d.l. 31 maggio 2010, n. 78 - con il trasferimento ad esso di tutte le competenze già attribuite dall'art. 3 del d.lgs. n. 479 del 1994 e, all'atto della conversione in legge n. 26 del 28 marzo 2019, la creazione di un nuovo organo specializzato nella figura del vice presidente.

La sostanziale riproposizione aggiornata dei compiti e delle funzioni degli organi di governo (art. 25 cit., c. 1, lett. a-e), all'interno della quale il vice presidente è individuato quale componente tecnico del c.d.a., ha superato le iniziative di riforma che erano confluite nella attuale legislatura in due proposte di legge riunite.

Rimane quindi immutato l'assetto definito dall'art. 3 del d.lgs. n. 479 del 1994, che innovando la ristrutturazione degli enti previdenziali stabilita nella l. n. 88 del 1989, prevede un sistema di indirizzo di tipo duale articolato sull'attività di natura strategica e di controllo, attribuita al Consiglio di indirizzo e vigilanza (Civ), e su quella di carattere politico-amministrativo, assegnata ad un c.d.a. di cinque membri ed al cui presidente è intestata la titolarità del potere di rappresentanza legale. Ad un terzo organo, il direttore generale, sono affidati compiti di natura gestionale e di esecuzione degli indirizzi dati.

Rispetto al predetto impianto ordinamentale continua a ravvisarsi l'esigenza di coerenza del sistema di *governance* rispetto al ruolo dell'Ente di erogazione delle prestazioni sociali pensionistiche e previdenziali, avuto riguardo, da un lato, alla effettiva rispondenza del modello ispiratore di *corporate governance* come previsto dall'art. 2409 *octies* c.c. nell'assicurare snellezza di rapporti ed equilibrio delle funzioni tra l'organo di indirizzo e sorveglianza e quello politico-amministrativo, e, dall'altro, alla garanzia di adeguatezza della funzione manageriale di gestione, di effettività dell'azione dell'organo di revisione attraverso un diffuso potere di controllo di legittimità esteso ai singoli atti, e di riconoscimento della centralità dei fondi, delle gestioni e dei comitati regionali e provinciali.

Nella dichiarata necessità di assicurare continuità nell'azione di governo dell'Istituto, il legislatore ha evitato formule commissariali caratterizzate da straordinarietà e temporaneità

prevedendo all'art. 25 del d.l. n. 4 del 2019 una fase di prima attuazione che anticipasse lo schema di *governance* definitivo prescelto.

In fase di prima attuazione, l'opzione ministeriale, quindi, si è discostata rispetto al dettato ed alla *ratio* della riforma in ordine all'idea che il corretto dispiegarsi dell'azione amministrativa fosse da porre in correlazione con la separazione delle funzioni e la nomina di distinti "*soggetti cui sono attribuiti i poteri, rispettivamente, del Presidente e del Consiglio di amministrazione, come individuati nelle disposizioni del presente decreto*". A distanza di un mese dal 15 febbraio 2019, giorno di conclusione del mandato del Presidente nominato ai sensi dell'art. 7 del d.l. n. 78 del 2010, con decreto del Ministro del lavoro e delle politiche sociali di concerto con il Ministro dell'economia e delle finanze del 14 marzo 2019 sono stati attribuiti ad un unico soggetto i poteri del Presidente e del c.d.a. (*ex d.i.* 14 marzo 2019) dell'Inps come individuati nel novellato art. 3, cc. 3 e 5, del d.lgs. n. 479 del 1994.

Inoltre, seppure normativamente non prevista, con il medesimo decreto è stata disposta anche la nomina di un vice del soggetto sopra designato, i cui compiti e funzioni sono stati individuati successivamente all'atto della conversione del d.l. n. 4 del 2019 nella l. 28 marzo 2019, n. 26. La legge di conversione, quanto alla figura del vice presidente, ha disposto che venga "*scelto tra persone di comprovata competenza e specifica esperienza gestionale*" e "*nominato ai sensi della l. 24 gennaio 1978, n. 14, con decreto del Presidente del Consiglio dei ministri, su proposta del Ministro del lavoro e delle politiche sociali... componente del Consiglio di amministrazione che sostituisce il Presidente in caso di assenza o impedimento a svolgere tutte le funzioni ad esso delegate*".

Le questioni attinenti ai poteri conferiti al vice presidente, all'effettivo espletamento delle funzioni nel corso del mandato, al regime delle incompatibilità anche in relazione ad incarichi dirigenziali assunti successivamente, ma contestuali a quello di *governance*, al trattamento giuridico, economico e previdenziale del dirigente e, infine, al possesso dei requisiti richiesti dalla legge e dal regolamento comunitario per la direzione dell'Ufficio del responsabile della protezione dei dati assegnata al termine del mandato, sono stati oggetto di intensa interlocuzione tra gli Organi dell'Ente (direttore generale e Collegio dei sindaci, in particolare), il Ministero del lavoro e delle politiche sociali, il Ministero dell'economia e delle finanze, il Dipartimento della Funzione Pubblica, la Ragioneria Generale dello Stato e l'Anac, che ha condotto a diverse iniziative e segnalazioni giudiziarie.

L'attuale Presidente è stato designato per la durata di un quadriennio con d.p.r. del 22 maggio 2019; la trasmissione del decreto da parte del Ministro del lavoro e delle politiche sociali, con l'indicazione di proseguire nelle funzioni attribuite con il d.i. del 14 marzo 2019, reca la data 7 agosto 2019; il formale insediamento del presidente è avvenuto il 15 aprile 2020.

Fino a tale data il dirigente di II fascia incaricato della funzione di vice presidente con il citato d.i. del 14 marzo, non risulterebbe aver svolto, neppure in maniera collegiale con il nominato Presidente, alcuna attività di indirizzo-politico amministrativo connessa con l'incarico.

Va rilevato, peraltro, che il perdurare della fase c.d. di prima attuazione per oltre un anno dal varo della riforma - senza fissazione di alcun limite temporale prima, e poi, nell'attesa dell'insediamento degli organi finalmente nominati - ha determinato una condizione di maggiore incertezza, anche rispetto al regime introdotto dal d.l. n. 78 del 2010, del percorso verso la gestione duale tra gli organi di indirizzo, e verso l'esercizio di una collegialità interna agli organi.

Più in generale vanno ribadite le osservazioni contenute nelle precedenti relazioni al Parlamento in ordine alla perdurante necessità di un intervento normativo complessivo che vada ben oltre la definizione di compiti e funzioni degli organi di governo, di cui alla legge fondante 9 marzo 1989, n. 88 ed al d.lgs. 30 giugno 1994, n. 479, alla istituzione di un ulteriore organo nella figura del vice presidente ed al ripristino del c.d.a. Intervento normativo che, in ottica di più ampio respiro, comprenda: la revisione di detti compiti e funzioni in chiave di riequilibrio dei poteri tra organi, nonché la razionalizzazione delle gestioni amministrative e delle competenze dei relativi comitati amministratori. Meritevole di specificazione normativa sarebbe, altresì, la definizione del perimetro della vigilanza ministeriale ai fini della concreta verifica del rispetto della conformità dell'azione dell'Istituto ai programmi e indirizzi governativi in materia di previdenza (tenendo anche conto degli indirizzi strategici dettati dal Civ ed assicurando, quindi, l'effettività del regime duale) e delle norme ordinamentali dell'amministrazione pubblica, della specificazione del ruolo dell'organo di revisione rispetto ai penetranti compiti rinvenibili nell'art. 2403 e seguenti del c.c., e del riscontro dell'efficacia dei sistemi di controllo interno e di misurazione della *performance*, nonché della trasparenza dell'azione amministrativa e, più in generale, del livello e della qualità dei risultati ottenuti.

2.2 Per tutto il 2019 le funzioni di presidente, vice presidente e c.d.a. sono state svolte dagli organi transitori di cui al decreto del Ministro del lavoro e delle politiche sociali di concerto con il Ministro dell'economia e delle finanze del 14 marzo 2019.

Il Presidente dell'Inps è stato nominato con d.p.r. 22 maggio 2019 succedendo al Presidente incaricato con d.p.r. 16 febbraio 2015.

L'attuale vice presidente è stato nominato con d.p.c.m. del 24 febbraio 2020, mentre i restanti componenti del c.d.a. sono stati nominati con d.p.c.m. del 16 dicembre 2019.

L'insediamento degli organi è avvenuto il 15 aprile 2020.

La durata degli incarichi è quadriennale.

Si ricorda che per la nomina a vice presidente, ai sensi dell'art. 25, c. 2, del d.l. n. 4 del 2019, è richiesto, tra gli altri, il requisito della *"specificata esperienza gestionale"*, mentre per quella a membro del c.d.a., il requisito dell'*"indipendenza"*.

Secondo quanto rappresentato dall'Istituto (nota prot. 163 del 16 febbraio 2021 di risposta alle osservazioni propedeutiche alla Relazione), della verifica di detti specifici requisiti - ritenuti imprescindibili ai fini del perfezionamento delle nomine e da svolgersi nel riscontro dell'attività curriculare e dell'assenza di situazioni di conflitto di interesse - si deve *"chiedere contezza alle amministrazioni coinvolte nel processo di nomina"*.

Il Civ è stato costituito con d.p.c.m. in data 14 novembre 2017, previa designazione dei suoi componenti ad iniziativa delle parti sociali.

Il Direttore generale è stato nominato con d.m. del 13 gennaio 2017.

L'incarico non è stato prorogato, né rinnovato, ai sensi dell'art. 1, c. 3, del predetto d.m., nonostante il *"riordino della governance degli enti previdenziali e assicurativi pubblici"* avvenuto con le disposizioni del d.l. n. 4 del 2019.

Con determinazione n. 8 del 16 gennaio 2020 è stato designato il direttore generale vicario.

Il Collegio dei sindaci è stato nominato con decreto del Ministero del lavoro e delle politiche sociali, di concerto con il Ministero dell'economia e delle finanze, del 24 settembre 2019. Il Collegio dei sindaci che ha operato in parziale diversa composizione fino a settembre 2019 era stato nominato con d.i. del 6 agosto 2015.

La spesa impegnata per gli organi dell'Ente - comprensiva di quella per l'Oiv, costituito da tre componenti - si attesta nel 2019 su 3,395 mln, in diminuzione sul precedente esercizio (3,429 mln).

Tabella 4 - Spesa degli Organi e Oiv*

TOTALI	Impegni spesa compensi fissi	Impegni spesa rimborsi	Anno 2018	Impegni spesa compensi fissi	Impegni spesa rimborsi	Anno 2019	Differenza 2019 su 2018
Presidente e Vice presidente**	125.000	50.000	175.000	125.000	20.000	145.000	-30.000
Consiglio di indirizzo e vigilanza	337.899	134.983	472.882	333.021	133.367	466.388	-6.494
Collegio sindacale	2.403.000	10.000	2.413.000	2.403.000	10.000	2.413.000	0
Direttore generale ***	297.367	1.613	298.980	297.367	3.985	301.352	2.372
Organismo indipendente di valutazione	70.000	0	70.000	70.000	0	70.000	0
TOTALE GENERALE	3.233.266	196.596	3.429.862	3.228.388	167.352	3.395.740	-34.122

*Le spese relative all'Oiv sono ricomprese in questa tabella pur non essendo organo.

**Nel 2019 l'indennità di carica del presidente, determinata dal decreto del Ministro del lavoro e della previdenza sociale del 9 maggio 2001 in lire 248.540.000 (euro 128.360,20) ed applicate le riduzioni per effetto della l. n. 266 del 2005 e del d.l. n. 78 del 2010, è stata attribuita all'Organo munito dei poteri del presidente ed all'Organo munito dei poteri del vice presidente secondo la ripartizione stabilita nel d.i. 14 marzo 2019.

*** Il direttore generale è retribuito con i capitoli relativi alle retribuzioni del personale.

Fonte: Inps

La tabella 5 espone la spesa impegnata nel biennio 2018-2019 per comitati e commissioni che, nell'anno di riferimento, risulta in aumento per effetto dell'incremento dell'attività delle gestioni e del rinnovo delle Commissioni *ex* Inpdap, scadute nella seconda metà del 2018 e rinnovate sul finire nel 2019.

Tabella 5 - Spesa per Comitati e Commissioni

COMITATI E COMMISSIONI	Impegni spesa gettoni	Impegni spesa rimborsi	Anno 2018	Impegni spesa gettoni	Impegni spesa rimborsi	Anno 2019	Differenza 2019 su 2018	Var. %
FPLD	6.967	4.040	11.007	8.000	5.348	13.348	2.341	21
Prestazioni Temporanee	3.545	1.500	5.045	4.909	3.000	7.909	2.864	57
GIAS	600		600	600	0	600	-	0
CD-CM	2.861	8.604	11.465	4.000	10.000	14.000	2.535	22
Artigiani	2.759	4.000	6.759	3.000	6.000	9.000	2.241	33
Commercianti	8.662	5.000	13.662	9.000	10.000	19.000	5.338	39
Parasubordinati	1.773	2.000	3.773	2.500	2.500	5.000	1.227	33
FF.SS.	1.160	1.500	2.660	1.120	1.500	2.620	-40	-2
Volo	2.506	1.976	4.482	4.754	1.977	6.731	2.249	50
Clero	1.334	1.577	2.910	1.154	2.000	3.154	243	8
Familiari	1.000	2.000	3.000	1.160	3.530	4.690	1.690	56
Commissione CAU	3.088	2.976	6.064	3.724	2.000	5.724	-340	-6
Totale	36.255	35.173	71.427	43.921	47.855	91.776	20.348	28
Commissioni ex INPDAP								
Vigilanza dipendenti Civili militari Stato	1.534	1.512	3.046	2.500	2.000	4.500	1.454	48
Vigilanza Enti locali	2.252	4.968	7.221	5.000	6.000	11.000	3.780	52
Vigilanza Enti di diritto pubblico	1.000	800	1.800	2.000	1.000	3.000	1.200	67
Vigilanza pensioni sanitari	1.199	2.605	3.804	3.000	4.000	7.000	3.196	84
Vigilanza pensioni ufficiali giudiziari	800	800	1.600	2.000	1.000	3.000	1.400	88
Vigilanza insegnanti di asilo	800	800	1.600	1.000	1.000	2.000	400	25
Comitato tecnico pensioni privilegiate	874	1.000	1.874	1.970	2.000	3.970	2.096	112
Totale	8.459	12.485	20.945	17.470	17.000	34.470	13.526	65
Comitati Fondi di Solidarietà								
Credito			0			0		
Credito Cooperativo			0			0		
Assicurativi			0			0		
Monopoli			0			0		
Tributi			0			0		
Poste			0			0		
Trasporto Aereo			0			0		
Totale Comitati Fondi di solidarietà	0	0	0	0	0	0		
Comitati e Commissioni a livello periferico	74.735	63.168	137.904	74.847	71.334	146.181	8.277	6
TOTALE GENERALE	119.449	110.826	230.276	136.238	136.189	272.427	42.151	18

Fonte: Inps

La tabella 6, infine, riepiloga la spesa complessiva impegnata dall'Ente per gli organi e i comitati centrali e periferici, a raffronto con quella del precedente esercizio.

Tabella 6 - Spesa complessiva per organi, Comitati e Commissioni

	Impegni spesa compensi fissi - gettoni di presenza	Impegni spesa rimborsi	Anno 2018	Impegni spesa compensi fissi - gettoni di presenza	Impegni spesa rimborsi	Anno 2019	Differenza 2019 su 2018	Var. %
Organi	3.233.266	196.596	3.429.862	3.228.388	167.352	3.395.740	-34.122	-1,0
Comitati e commissioni centrali	36.255	35.173	71.428	43.921	47.855	91.776	20.348	28,5
Commissioni ex INPDAP	8.459	12.485	20.944	17.470	17.000	34.470	13.526	64,6
Comitati e fondi di solidarietà	0	0	0	0	0	0	0	0,0
Comitati e Commissioni a livello periferico	74.735	63.168	137.903	74.847	71.334	146.181	8.278	6,0
TOTALE GENERALE	3.352.715	307.422	3.660.137	3.364.626	303.541	3.668.167	8.030	0,2

Fonte: Inps

In merito alle spese per gli organi viene in rilievo la questione degli emolumenti del presidente e del vice presidente indicato ai sensi del d.i. del 14 marzo 2019 che riverbera anche ai fini della determinazione dei compensi dei componenti del c.d.a.

L'art. 25 del d.l. n. 4 del 2019, ha, infatti, sostituito il c. 11 dell'art. 3 del d.lgs. n. 479 del 1994 stabilendo che gli emolumenti degli organi sono definiti senza nuovi o maggiori oneri a carico della finanza pubblica, con decreto del Ministro del lavoro e delle politiche sociali di concerto con il Ministro dell'economia e delle finanze, con provvista a trarsi da riduzione strutturale delle spese di funzionamento dell'Istituto formalmente effettuata a novembre 2019 in misura di euro 522 mila.

Il d.i. del 14 marzo 2019 (art. 2, c. 1) ha indicato a titolo di indennità di carica la somma complessiva di euro 145.560,46 da ripartire rispettivamente per euro 103.971,76 ed euro 41.588,70 tra il soggetto munito dei poteri del presidente e del c.d.a. ed il suo vice. L'erogazione di quota parte dei compensi è stata tuttavia limitata dallo stesso decreto (art. 2, c. 2) alle risorse

stanziare nel bilancio dell'Inps per l'anno 2019, ovvero in misura pari ai 9/12 di euro 103.971,76 (suddivise tra i soggetti di cui sopra al 60 ed al 40 per cento) corrispondenti all'indennità di carica del presidente - come determinata in base al decreto del Ministro del lavoro e della previdenza sociale del 9 maggio 2001 (e ridotta in misura del 10 per cento dall'art. 1, c. 58, della l. 23 dicembre 2005, n. 266 e di un ulteriore 10 per cento dall'art. 6, c. 3, del d.l. n. 78 del 2010) - rimanendo la quota residua degli emolumenti da corrispondere (art. 2, c. 3) subordinatamente all'esito della procedura di definizione degli stessi ai sensi dell'art. 3, c. 11, del d.lgs. n. 479 del 1994 come novellato dall'art. 25 del d.l. n. 4 del 2019.

A seguito della nomina del presidente, con decorrenza dal mese di ottobre 2019, l'Istituto ha erogato le mensilità calcolate sulla base dell'intera indennità di carica spettante, rientrando nel limite normativamente imposto defalcando l'indennità del vice.

Per il periodo transitorio, pertanto, gli emolumenti del presidente sono stabiliti come da decreto del Ministro del lavoro e della previdenza sociale del 9 maggio 2001 e, quanto al vice presidente, da quanto stabilito nel citato decreto del 14 marzo 2019.

Con decreto del Ministero del lavoro e delle politiche sociali del 7 agosto 2020 sono stati rideterminati i compensi spettanti agli organi di indirizzo politico-amministrativo con decorrenza dalle rispettive "nomine", poi rettificata - a seguito di rilievo del Collegio dei sindaci - dalla data di insediamento avvenuto il 15 aprile 2020.

2.3 Nella precedente relazione al Parlamento si è riferito della profonda opera di rivisitazione dell'assetto organizzativo e funzionale dell'Istituto (dopo che dal 2012, anno della unificazione di Inps e Inpdap, si erano succedute ben tre riorganizzazioni) culminata con l'allineamento alle effettive esigenze istituzionali degli uffici e delle posizioni dirigenziali apicali di livello generale.

Con la determinazione n. 59 del 14 febbraio 2017, infatti, era stata definita la pianta organica disponibile, corrispondente a trentasei posti di responsabile delle strutture centrali (14) e territoriali (22), nonché a sei incarichi di studio e ricerca "ad esaurimento" in settori ritenuti di rilievo particolare per l'attività dell'Istituto, ai sensi dell'art. 19, c. 10, del d.lgs. 30 marzo 2001, n. 165.

In diretta conseguenza con quanto stabilito nel 2017, con l'approvazione del primo Piano dei fabbisogni di personale per il triennio 2018-2020 con determinazione presidenziale n. 153 del 30 novembre 2018, la dotazione dei dirigenti di prima fascia è stata formalmente ridotta da 48

a 40 unità (di cui 36 destinati a posti di funzione e rispondente all'effettivo fabbisogno e tre ai residui incarichi di studio e ricerca fino al loro termine, oltre al direttore generale), quella dei dirigenti di seconda fascia da 464 a 440 unità.

La determinazione n. 153 del 2018, in coerenza con la pianificazione pluriennale delle attività, era stata emanata ai sensi della nuova disciplina dell'organizzazione degli uffici e dei fabbisogni del personale di cui al d.lgs. 25 maggio 2017, n. 75 e delle linee di indirizzo stabilite dal decreto dell'8 maggio 2018 emanato ai sensi dell'art. 6 *ter* del d.lgs. n. 165 del 2001 dal Dipartimento della funzione pubblica¹³, in base alle quali, superato il concetto di dotazione organica, il Piano dei fabbisogni del personale è divenuto il fulcro degli assetti organizzativi e lo "strumento strategico per individuare le esigenze di personale in relazione alle funzioni istituzionali ed agli obiettivi di *performance* organizzativa, efficienza, economicità e qualità dei servizi ai cittadini".

Insediatosi l'organo munito dei poteri del c.d.a. (ex d.i. 14 marzo 2019), l'Istituto con la determinazione n. 16 del 17 aprile 2019, approvata dal Ministero del lavoro con nota del 4 luglio 2019 di concerto con il Ministero dell'economia e con il Dipartimento della Funzione Pubblica della Presidenza del consiglio dei ministri, ha adottato un nuovo Piano dei fabbisogni di personale per i soli anni 2019 e 2020, annullando e sostituendo il precedente piano triennale (2018-2020) e la relativa determinazione presidenziale n. 153 del 2018.

Al riguardo la Corte non può non osservare come questo nuovo modello di organizzazione, specie per quanto attiene agli uffici dirigenziali generali centrali, si pone in una posizione di discontinuità con quelle esigenze di razionalizzazione di strutture e competenze, nonché di contenimento dei costi sempre auspicato dall'organo di controllo esterno e cui lo stesso Istituto si era motivatamente adeguato con i ricordati provvedimenti adottati nel corso del 2018.¹⁴

Con la determinazione n. 119 del 25 ottobre 2019 l'organo munito dei poteri del c.d.a. ha proposto la revisione dell'assetto organizzativo dell'Istituto adottando il nuovo ordinamento

¹³ Il decreto registrato alla Corte dei conti il 9 luglio 2018 ha determinato le linee di indirizzo per orientare le amministrazioni pubbliche nella predisposizione dei rispettivi piani dei fabbisogni di personale ai sensi dell'art. 6, c. 2, anche con riferimento a fabbisogni prioritari o emergenti di nuove figure e competenze professionali.

La determinazione n. 153 del 2018 ed il Ptfp allegato sono stati comunicati ai sensi dell'art. 6 *ter*, c. 5, al sistema Sico nelle modalità previste dall'art. 60 del d.lgs. n. 165 del 2001 entro trenta giorni dalla loro adozione, e sono stati formalmente trasmessi al Dipartimento della funzione pubblica nei termini previsti dalla legge.

¹⁴ Sull'argomento il Collegio ha espresso il proprio avviso nel corso della riunione di lavoro dell'11 aprile 2019 e nel verbale n. 16 del 2 maggio 2019 e n. 40 del 31 ottobre 2019 (pag. 5 "Ha verificato la coerenza della determinazione n. 119 del 2019 per quanto attiene al numero dei posti di prima fascia (n. 43) previsti dal fabbisogno sostenibile di cui alla determinazione n. 16 del 17 aprile 2019").

delle funzioni centrali e territoriali prevedendo in aumento rispetto all'assetto precedente - oltre alla posizione del direttore generale - 19 uffici centrali di livello dirigenziale generale, 21 strutture territoriali regionali di livello dirigenziale generale, e due incarichi di consulenza, studio e ricerca residuali rispetto ai tre indicati nella determinazione n. 153 del 2018.

Con le determinazioni dalla n. 136 alla n. 177 dell'11 dicembre 2019 sono stati confermati i due incarichi di studio e ricerca e conferiti - previo interpello¹⁵ - tutti i 42 incarichi di livello dirigenziale generale con decorrenza 16 dicembre 2019 elevando al trattamento giuridico ed economico dirigenziale di livello generale cinque dirigenti interni di seconda fascia ed un professore universitario fino a quel momento componente dell'Oiv.

Sul punto il Collegio dei sindaci, con i verbali n. 40 e 44 del 2019, nel segnalare che dal 1° gennaio 2019 è entrato nuovamente in vigore l'art. 28 bis del d.lgs. n. 165 del 2001, ha invitato l'Ente a valutare i flussi di cessazione attesi nel triennio al fine, come indicato nella direttiva del Dipartimento della funzione pubblica n. 11 del 5 agosto 2011, di programmare "con congruo anticipo la procedura concorsuale per garantire una tempestiva copertura dei posti riservati al reclutamento mediante concorso pubblico".

Il Direttore generale, in relazione a ciò, ha comunicato al Collegio che "l'Istituto procederà, nell'ambito del piano triennale dei fabbisogni del personale dell'Istituto per il triennio 2020-2022 a dare concreta attuazione all'art. 28 bis del d.lgs. n. 165 del 2001 indicato dal Collegio nel verbale n. 40 del 31 ottobre 2019" (v. verbali n. 46 del 2019 e n. 1 del 2020). Di tale intendimento ha preso atto anche il Dipartimento della Funzione pubblica, con nota del 18 dicembre 2019.

Il d.l. 30 dicembre 2019, n. 162 e il d.l. 31 dicembre 2020, n. 183 hanno esteso la sospensione dell'art. 28 bis fino al 31 dicembre 2022, termine anticipato al 31 agosto 2021 dal d. l. n. 80 del 2021.

In relazione a ciò e al fatto che il piano dei fabbisogni 2020-2022 (deliberato nella seduta consiliare n. 3 del 6 maggio 2020, rimodulato e definitivamente approvato con delibera n. 17

¹⁵ La procedura di interpello per i posti di funzione di livello dirigenziale generale è stata bandita dalla direzione generale con messaggio Hermes n. 4317 del 21 novembre 2019 secondo la previsione dell'art. 19 del d.lgs. n. 165 del 2001. Desta, peraltro, dubbi la tecnica di selezione secondo le disposizioni contenute nella Determinazione presidenziale n. 133 del 12 ottobre 2016 "Criteri e modalità per il conferimento degli incarichi dirigenziali". Si confermano, altresì, le perplessità espresse nei precedenti referti per quanto attiene alla costituzione di una commissione composta da esperti esterni finalizzata alla valutazione dei candidati, pur con efficacia non vincolante nei confronti del direttore generale, titolare, ai sensi di legge, del potere di proposta al presidente per le definitive decisioni.

Oltre che ai dirigenti dipendenti dell'Istituto, l'interpello è diretto ai dirigenti appartenenti ai ruoli di altre amministrazioni pubbliche ai sensi dell'art. 19, c. 5 bis, ovvero ai soggetti di cui all'art. 19, c. 6, del richiamato decreto legislativo.

del 12 febbraio 2021 e approvato dal Ministro del lavoro, di concerto con il Ministro dell'economia e delle finanze e con il Ministro della funzione pubblica), non disciplina il reclutamento di personale dirigenziale di prima fascia anche tramite concorso pubblico, il Collegio dei sindaci aveva formulato ulteriori rilievi pure in considerazione dell'avvenuta definizione del processo di ristrutturazione dell'INPS (v. verbali n. 1/2020, 27/2020, 37/2020 e 17/2021).

Al riguardo, nella seduta consiliare del 21 aprile 2021, con riferimento ad una proposta di interpello per la copertura di un posto di dirigente di prima fascia, il Direttore generale, in risposta ad alcuni rilievi formulati in merito all'applicazione dell'art. 28 bis citato, ha fatto presente che "nell'Istituto ci sono quattro posti vacanti di dirigente di prima fascia; quindi, al netto della nomina che oggi si propone, residuerebbero più del 50% dei posti destinati a concorso per cui - posto che, come tecnostuttura, siamo totalmente convinti che sarebbe necessario procedere al concorso per la dirigenza generale, anche se non sapremmo come procedere - attualmente non vedo quali siano i limiti di illegittimità dell'azione".

Il Ministero vigilante, a seguito di apposito quesito formulato dall'INPS in data 12 maggio 2021 in ordine, in particolare, alla decorrenza dell'applicazione dell'art. 28 bis, ha precisato che "la norma in questione, in mancanza di ulteriori rinvii sarà operante dal 1° gennaio 2022 (ora agosto 2021 per effetto del d.l. n. 80/2021). Quanto agli effetti della previsione nella programmazione triennale dei fabbisogni, il Dipartimento della funzione pubblica ha precisato che, fatte salve le eventuali proroghe legislative, tali effetti saranno oggetto di indicazioni attuative omogenee, da coordinare con il quadro normativo in materia assunzionale, significativamente evolutosi a far data dall'introduzione della norma in commento".

2.4 Di seguito si dà evidenza agli atti di maggior rilievo assunti nel 2019 dall'organo di indirizzo e vigilanza.

Viene in rilievo, al riguardo, il documento di approvazione della relazione programmatica 2020-2022 (deliberazione n. 12 del 29 maggio 2019), strumento con il quale, ai sensi del Regolamento di amministrazione e contabilità (Rac), il Civ definisce le scelte strategiche, le linee di indirizzo generale dell'Inps, ne determina gli obiettivi strategici pluriennali, indica gli indirizzi delle attività istituzionali affidati agli organi di gestione e verifica la coerenza e la compatibilità tra le richieste e le aspettative dei cittadini e le azioni programmate dall'Inps.

Il documento è prodromico all'adozione da parte del presidente dell'Istituto delle linee guida gestionali e da parte del direttore generale dei conseguenti indirizzi operativi di natura tecnico-amministrativa.

L'organo di indirizzo strategico sottolinea la necessità di elaborare un progetto di riorganizzazione complessiva dell'Istituto basato sulla centralità dell'utenza e dell'ampiezza dei servizi; sulla coerente reingegnerizzazione dei processi e dei sistemi informativi; sulla strutturazione e sulla integrazione di una rete di relazioni tra tutti gli enti territoriali pubblici erogatori di servizi sociali.

Con proprie deliberazioni il Civ ha, dapprima, autorizzato l'esercizio provvisorio per l'anno 2019 e, successivamente, approvato il bilancio di previsione dell'Inps per il 2019 (deliberazione n. 2 del 29 gennaio 2019), la prima nota di variazione al bilancio preventivo 2019 (deliberazione n. 10 del 9 maggio 2019), il riaccertamento dei residui attivi e passivi (deliberazione n. 17 del 12 giugno 2019), la nota di assestamento al bilancio per il 2019 (deliberazione n. 25 del 16 ottobre 2019).

Tra gli atti programmatici e di panificazione, ha approvato il Piano triennale di prevenzione della corruzione 2019-2021 (deliberazione n. 4 del 19 febbraio 2019), il Piano triennale per l'informatica 2018-2020 (deliberazione n. 5 del 19 febbraio 2019), il Piano della formazione 2019-2021 (deliberazione n. 26 del 16 ottobre 2019), il Piano di investimento e disinvestimento 2019-2021 (deliberazione n. 18 del 26 novembre 2018) e l'aggiornamento a detto Piano (deliberazione n. 19 del 31 luglio 2019) ed il Piano di investimento e disinvestimento 2020-2022 (deliberazione n. 27 del 21 novembre 2019).

Due importanti interventi del Civ hanno riguardato le linee di indirizzo per la predisposizione della nuova Carta dei servizi dell'Inps (deliberazione n. 9 del 28 marzo 2019) e uno studio sul contenzioso e sul ruolo dei comitati (deliberazione n. 28 del 21 novembre 2019).

Particolare rilievo assumono, infine, le determinazioni n. 62 del 19 giugno 2019 e n. 121 del 6 novembre 2019 con le quali sono stati adottati l'aggiornamento al Piano di investimento e disinvestimento 2019-2021 ed il Piano 2020-2022.

Un riferimento, da ultimo, è da riservare ad alcuni dei provvedimenti di maggior rilievo adottati dall'organo munito dei poteri del c.d.a descritti, con maggiori elementi di dettaglio, nel corpo della relazione.

Si tratta, in particolare, degli atti che compongono il processo di programmazione e budget 2019-2021 e, tra questi, il Piano triennale della prevenzione della corruzione (determinazione del presidente pro-tempore n. 2 del 19 gennaio 2019), il Piano della *performance* (determinazione n. 36 del 9 maggio 2019) e il suo aggiornamento (determinazione n. 124 del 6 novembre 2019), nonché il connesso Sistema di misurazione e valutazione della *performance* organizzativa e individuale (determinazione n. 35 del 9 maggio 2019) e il suo aggiornamento (determinazione n. 123 del 6 novembre 2019). È all'interno di questo processo che si collocano determinazioni (l'ultima delle quali al 31 dicembre 2019) di verifica trimestrale degli obiettivi raggiunti dalle strutture di produzione, con specifici *focus* di approfondimento dedicati ai diversi settori di intervento e orientati a dare conto della complessità delle attività in cui le varie strutture dell'Istituto sono impegnate oltre che dei risultati raggiunti.

Un cenno è da riservare anche ai Piani della vigilanza ispettiva e della vigilanza documentale per il 2019, rispettivamente adottati con determinazioni nn. 54 e 55 del 19 giugno 2019, che costituiscono strumenti di specifica rilevanza, in termini di maggiori entrate, per il contrasto dei fenomeni di evasione contributiva e, di minore spesa, per il recupero delle prestazioni indebitamente corrisposte.

Il Rapporto annuale del luglio 2019, infine, ha esposto informazioni e dati, oltre che - in particolare in questa ultima occasione - valutazioni di politica economica, demografica e previdenziale che restano, queste ultime, al di fuori dello spettro di analisi della presente relazione per quanto possano avere improntato l'azione di indirizzo dell'organo munito dei poteri del presidente e del c.d.a. nel corso del 2019. È auspicabile, in tal senso, che - in uno a quanto segnalato dal Civ - i documenti di bilancio siano accompagnati da relazioni che costituiscano, nel futuro, uno strumento maggiormente idoneo ad esplicitare gli andamenti finanziari ed economico-patrimoniali, attraverso l'analisi dei contesti normativi e gestionali ad essi sottesi.

Da ultimo, con determinazione n. 116 del 18 ottobre 2019, è stato adottato il documento contenente le Linee guida gestionali per l'anno 2020, in corrispondenza degli specifici obiettivi delineati nella Relazione programmatica 2020-2022 del Civ.

3. L'ASSETTO STRUTTURALE

3.1 Per quasi l'intero esercizio 2019 l'assetto strutturale dell'Istituto costituiva la realizzazione della riforma del modello organizzativo che, sostanzialmente, aveva integrato Inps e Inpdap, avviata con il regolamento di organizzazione e con l'ordinamento delle funzioni centrali e territoriali del 2016¹⁶ cristallizzato nel piano del fabbisogno di personale di cui alla determinazione presidenziale n. 153 del 30 novembre 2018.

Dopo poco più di due anni, con determinazione dell'organo munito dei poteri del c.d.a. n. 119 del 24 ottobre 2019, l'impianto è stato rivisto, senza peraltro essere preceduto da un nuovo regolamento di organizzazione.

La nuova ossatura dell'Istituto è formata dalle direzioni centrali, di livello dirigenziale generale, "di supporto" agli organi (presidente e organi collegiali, che sostituisce la precedente Segreteria unica tecnica normativa; Studi e ricerche; Audit e monitoraggio contenzioso, in precedenza Audit, Trasparenza e Anticorruzione); "di prodotto" (Entrate; Pensioni; Ammortizzatori sociali; Inclusione sociale e invalidità civile, in precedenza, Sostegno alla non autosufficienza invalidità civile e altre prestazioni; Credito, *welfare* e strutture sociali, di nuova istituzione); "strumentali" (Organizzazione e comunicazione; Risorse umane; Formazione e sviluppo risorse umane; Antifrode, anticorruzione e trasparenza; Tecnologia, informatica e innovazione; Bilanci, contabilità e servizi fiscali; Pianificazione e controllo di gestione; Patrimonio e investimenti; Risorse strumentali e centrale unica acquisti; Benessere organizzativo, sicurezza e logistica, quasi tutte frutto di ripensamenti del precedente assetto). Sono conservate le strutture "al servizio del territorio", tanto la direzione Servizi agli utenti, divenuta Servizi al territorio (che in realtà è costituita a livello centrale), quanto le diciotto direzioni regionali e le tre direzioni di coordinamento metropolitano di Roma, Milano e

¹⁶ L'impianto (determinazione presidenziale n. 110 del 28 luglio 2016), assumendo a riferimento la complessità delle funzioni attribuite dal legislatore all'Inps nel settore del *welfare* e la necessità di riconoscere all'utente un ruolo centrale di destinatario dei servizi erogati, si articolava, essenzialmente, a livello centrale, in quattordici direzioni centrali (quattro a supporto del presidente e del direttore generale, quattro di prodotto e sei strumentali) e in ventidue direzioni al servizio del territorio, affidate a dirigenti di prima fascia.

Le strutture "di supporto" erano Segreteria unica tecnica normativa; Studi e ricerche; Relazioni esterne; Audit Trasparenza e Anticorruzione. Erano "di prodotto" Entrate e recupero crediti; Pensioni; Ammortizzatori sociali; Sostegno alla non autosufficienza invalidità civile e altre prestazioni. Rivestivano natura "strumentale", in quanto al servizio dell'insieme dei compiti dell'Istituto, Organizzazione e sistemi informativi; Risorse umane; Amministrazione finanziaria servizi fiscali; Pianificazione e controllo di gestione; Patrimonio e archivi; Acquisti e appalti.

Napoli, tutte di livello dirigenziale generale; restano inoltre le due direzioni regionali di livello dirigenziale.

Se, tuttavia, le linee fondamentali della riorganizzazione del biennio 2016-2017 erano rappresentate, dopo l'incorporazione dell'Inpdap e dell'Enpals, dalla razionalizzazione dei centri decisionali centrali e dal potenziamento degli uffici territoriali, nella prospettiva di avvicinare l'Inps alle istituzioni locali e ai cittadini, il nuovo modello da una parte destruttura l'assetto organizzativo centrale immediatamente precedente, in particolare accrescendo le direzioni di natura strumentale e dall'altra mantiene nel numero massimo, recentemente raggiunto, le direzioni territoriali affidate a dirigenti di prima fascia (sia le neocostituite direzioni di coordinamento metropolitano, sia Umbria, Molise e Basilicata, che erano divenute di livello dirigenziale generale soltanto nel 2016), ricomprendendovi anche le direzioni precedentemente considerate "sperimentali di innovazione strategica" che avrebbero dovuto essere sottoposte a valutazione di adeguatezza rispetto a finalità e obiettivi dichiarati.

La discontinuità poggia dichiaratamente sulla necessità di dare risposta agli indirizzi del Civ, che aveva individuato, tra gli obiettivi strategici, un progetto di riorganizzazione complessiva dell'Istituto, basato, tra l'altro, sulla centralità dell'utenza, sulla reingegnerizzazione dei processi e dei sistemi informativi, con la previsione, altresì, di un processo di innovazione tecnologica della piattaforma informatica, nonché un piano straordinario di formazione.¹⁷

A cominciare dalle direzioni centrali "di supporto", passate, invero, da quattro a tre (poiché la direzione Relazioni esterne confluisce nelle aree manageriali di una di queste), si rileva innanzitutto come la nuova direzione Presidente e organi collegiali - oltre a continuare a supportare i Comitati amministratori delle gestioni previdenziali e assistenziali dell'Istituto - assicuri le attività tecnico-amministrative necessarie allo svolgimento delle funzioni di competenza del presidente, del vice-presidente, del c.d.a. e del Civ con il proposito di garantirne il raccordo interfunzionale.

Nell'ambito della direzione operano le varie segreterie "nel rispetto dell'autonomia e delle prerogative di ciascun Organo". In rapporto al precedente assetto della Segreteria unica, tuttavia, la nuova struttura evidenzia differenti profili di autonomia, riscontrandosi, da un lato,

¹⁷ Civ, Relazione programmatica per gli anni 2019-2021. Aggiornamento anno 2019 (deliberazione n. 8 del 28 marzo 2019) e Relazione programmatica per gli anni 2020-2022 (deliberazione n. 12 del 2 maggio 2019).

l'estrazione dalla direzione centrale della segreteria tecnica del direttore generale, dall'altro, l'incorporazione in essa di quella del Civ.

Quanto al primo profilo, lo scorporo risulta rispondente al giudizio espresso nei precedenti referti dalla Corte dei conti secondo il quale le attività afferenti a presidente e a direttore generale avrebbero dovuto risiedere in strutture distinte, per scongiurare il rischio di indebolire la necessaria separazione tra le funzioni di indirizzo politico-amministrativo del primo e quelle di gestione del vertice della tecnostruttura e di determinare incertezze e confusione di ruoli nelle attività di riporto degli uffici amministrativi al direttore generale (intestataro del potere di proposta) e, da questi, al presidente, con un possibile accentramento in capo al primo o al secondo in base ai rapporti di forza contingenti¹⁸.

Se l'intervento apparirebbe quindi risolutivo nel riunire in una stessa struttura soltanto le segreterie di supporto agli organi di indirizzo politico-amministrativo dell'Istituto e ai Comitati, si ripropone, tuttavia e con maggiore impatto, il problema della separatezza rispetto alla segreteria tecnica dell'organo di indirizzo strategico¹⁹.

Nella riorganizzazione dell'Istituto viene, altresì, confermata la centralità della direzione Studi e ricerche che dovrebbe fornire supporto tecnico scientifico - oltre che nell'elaborazione delle linee strategiche di ricerca - alle decisioni istituzionali attraverso la valutazione del sistema previdenziale e delle dinamiche del mercato del lavoro, l'elaborazione di statistiche e di modelli di *data mining* e *machine learning* (anche in riferimento a *big data*) e indicatori sintetici di rischio economico. Alla stessa direzione è, altresì, assegnato il compito di sviluppare modelli di micro-simulazione al fine di valutare e monitorare gli effetti delle politiche sociali.

La direzione in parola coordina, inoltre, il programma di ricerca *Visitinps scholars* e garantisce il supporto logistico-operativo per l'attuazione di tutti i programmi di ricerca attivati dall'Istituto e realizzati anche in collaborazione con istituzioni e soggetti esterni²⁰.

¹⁸ Anche per la struttura in parola, in quanto "sperimentale di innovazione strategica", si attendeva una valutazione di adeguatezza che non è stata espressa.

¹⁹ Nella deliberazione n. 13 del 6 agosto 2020 è lo stesso Civ a richiedere la ricollocazione della propria segreteria tecnica "in modo da garantire l'autonomia di funzionamento e di autorganizzazione delle attività".

²⁰ Il progetto *Visitinps* - attraverso il quale gli aggiudicatari dei bandi di selezione trascorrono un periodo di studi presso la direzione centrale Studi e ricerche - è stato avviato nel 2015, con l'intento di realizzare un più efficiente ed efficace utilizzo degli archivi amministrativi dell'Istituto, di incoraggiare la collaborazione tra ricercatori e di fornire analisi e valutazioni nelle aree di ricerca strategiche. Le iniziative sono realizzate con i proventi derivanti dalle sponsorizzazioni e dalle erogazioni liberali, che affluiscono su un apposito capitolo di bilancio; restano, invece, a carico dell'amministrazione i costi per rimborsi spese al responsabile scientifico del progetto e quelli relativi a oneri indiretti.

Ai sensi dell'art. 19, c. 6, d.lgs. n. 165 del 2001, è stato conferito l'incarico di direttore centrale di Studi e ricerche a un professore universitario già componente dell'Organismo indipendente di valutazione²¹; ai medesimi sensi di legge, sono stati affidati sia tre degli incarichi di direzione delle aree manageriali della struttura, che sono stati mantenuti fino alla scadenza naturale senza essere stati oggetto dell'interpello generale derivante dalla ridefinizione dell'ordinamento, sia i nuovi incarichi successivi a detta scadenza. Questi ultimi, tuttavia, passati da tre a quattro, continuano a costituire la totalità dei posti di missione della struttura e sono stati attribuiti a professori universitari con esperienze specifiche nelle materie e nelle attività di competenza della direzione centrale, ma non sul presupposto della non rinvenibilità, nei ruoli dell'Istituto, della particolare e comprovata professionalità, che, difatti, non è esplicitato nella motivazione delle relative deliberazioni²².

Chiude la terna delle direzioni di supporto (al presidente e al direttore generale) la struttura Audit e monitoraggio del contenzioso, che acquisisce quest'ultima competenza a compensazione del ridimensionamento subito dal duplice scorporo dalla precedente struttura di audit sia del supporto al Responsabile della prevenzione della corruzione e della trasparenza (Rpct) che delle funzioni antifrode (entrambe le competenze sono ora patrimonio della nuova direzione Antifrode, anticorruzione e trasparenza).

Agli uffici di supporto nella nuova configurazione appartiene altresì una inedita struttura tecnica per l'innovazione tecnologica e la trasformazione digitale, di livello dirigenziale. Il c.d. "*innovation manager*" non avrebbe compiti gestionali, ma, in collaborazione con la direzione Tecnologia informatica e innovazione e sulla base degli indirizzi e delle direttive del c.d.a. e del direttore generale, cura lo sviluppo di progetti innovativi e supporta l'individuazione di soluzioni innovative ed evolutive di trasformazione digitale. In proposito, rimangono non chiarite le perplessità sollevate dal Collegio dei sindaci in merito alla possibile sovrapposizione che verrebbe a determinarsi, in assenza di una puntuale definizione del ruolo di impulso e di sviluppo della progettualità relativa alla tecnologia digitale, rispetto ai compiti intestati alla direzione Tecnologia informatica e innovazione²³.

²¹ Determinazione dell'organo munito dei poteri del c.d.a.n. 177 dell'11 dicembre 2019.

²² Si tratta delle deliberazioni c.d.a. nn. 96, 97, 98, 99 del 9 dicembre 2020.

²³ Collegio dei sindaci, Verbale n. 40 del 31 ottobre 2019.

Quanto, poi, alle direzioni centrali “di prodotto”, dedicate alle attività *core* dell’Istituto, risultano incrementate della direzione Credito, welfare e strutture sociali, per lo scorporo dalla direzione Inclusione sociale e invalidità civile delle attività relative alle prestazioni creditizie e socio-assistenziali degli iscritti alla Gestione unitaria delle prestazioni creditizie e sociali, alla Gestione magistrale e ai Fondi *ex-Ipost*.

Nel ricordare come nel precedente ordinamento anche la direzione Sostegno alla non autosufficienza, invalidità civile e altre prestazioni fosse prevista come “sperimentale di innovazione strategica”²⁴, si rileva la maggior complessità delle funzioni svolte dalla nuova direzione Inclusione sociale e invalidità civile, con particolare riferimento alle prestazioni in materia di contrasto alla povertà, cui sono attribuite le competenze (in precedenza in capo alla direzione Ammortizzatori sociali) relative al funzionamento del sistema di elaborazione dell’Indicatore della situazione economica equivalente (Isee) e alla gestione e al popolamento del Sistema informativo unitario dei servizi sociali (Siuss), già Casellario dell’assistenza.

Restano sostanzialmente invariate nelle loro funzioni le direzioni Pensioni e Entrate. Quest’ultima vede, tuttavia, attribuito maggior risalto alle attività in materia di vigilanza (sia ispettiva che documentale) e di antifrode, nel contributo fornito allo sviluppo di metodologie di indagine e di *intelligence*, in collaborazione con la direzione strumentale a ciò deputata, e di sistemi statistici predittivi e indicatori di rischio, anche in collaborazione con Studi e ricerche. Le direzioni definite “strumentali” perché al servizio dell’insieme dei compiti dell’Istituto, quasi raddoppiano, passando da sei a dieci. Si riscontra particolarmente qui, nelle direzioni non “di prodotto”, una forte tendenza all’espansione delle direzioni centrali, scarsamente motivata e con frammentazione di competenze di natura trasversale, che reca in sé la difficoltà di un presidio coordinato delle stesse.

Rimangono sostanzialmente immutate nella loro funzione e struttura Bilanci, contabilità e servizi fiscali; Pianificazione e controllo di gestione; Patrimonio e investimenti (che, invero, perde la competenza sugli archivi); Risorse strumentali e centrale unica acquisti.

A parte il numero, vanno visti con favore i ridimensionamenti delle mastodontiche direzioni Risorse umane, dalla quale risultano distinte le neo istituite Formazione e sviluppo risorse umane (valutata positivamente se considerata un rilancio delle due abbinata componenti e se riferita a tutto il personale, anche in relazione ai percorsi di carriera e alla valutazione della

²⁴ Si rinvia integralmente alla nota 2.

performance) e Benessere organizzativo, sicurezza e logistica (che, sembrando in realtà del tutto residuale, incorpora alcune competenze della direzione di scorporo e anche la appena menzionata competenza sugli archivi²⁵, costituendo il caso tipico della tendenza sopra menzionata) e Tecnologia, informatica e innovazione, ripristinata, appunto, priva della materia prettamente tecnica dell'organizzazione, che viene affiancata alla comunicazione, oggetto a sua volta della precedente direzione Relazioni esterne, nella nuova direzione Organizzazione e comunicazione.

Particolare rilievo assume la nuova direzione Antifrode, anticorruzione e trasparenza, che, in chiave antifrode, riunisce (oltre alle funzioni di supporto al Rpct) la verifica della funzionalità del sistema di prevenzione insieme all'individuazione in chiave predittiva di situazioni anomale - attraverso raccolta, analisi e incrocio dei dati presenti nei sistemi informativi dell'Istituto, per effettuare segnalazioni all'Autorità giudiziaria - provenienti dalla antecedente struttura di Audit trasparenza e anticorruzione, con i compiti di sviluppo di metodologie di indagine e di *intelligence* e le attività volte a prevenire e contrastare la consumazione delle frodi a danno dell'Istituto. Ha pertanto attratto nella sua gestione anche le attività di contrasto alle posizioni assicurative fittizie, che prima rientravano nell'attività di vigilanza documentale, propria della direzione Entrate.

Oltre alle direzioni centrali, in aggiunta ai preesistenti²⁶, fanno parte del disegno individuato due nuovi uffici centrali. Si tratta dell'Ufficio del responsabile della protezione dei dati²⁷ e dell'Ufficio estratto conto dipendenti pubblici.

Quest'ultimo, in particolare, era stato attivato come "progetto" Eco di livello dirigenziale nei primi mesi del 2018, con determinazione del direttore generale e posto gerarchicamente alle sue dipendenze, con l'obiettivo di aggiornare i conti individuali dei dipendenti pubblici e di favorire la conoscenza della propria posizione assicurativa da parte dei lavoratori del pubblico impiego, da realizzare attraverso l'accentramento della lavorazione di taluni segmenti di prodotto propri delle sedi territoriali.

²⁵ Appartiene al Collegio dei sindaci l'auspicio che la riorganizzazione non arrechi pregiudizio alla delicata gestione dei contratti di *outsourcing* archivistico (verbale n. 40 del 31 ottobre 2019, citato in nota 8).

²⁶ Ufficio procedimenti disciplinari e della responsabilità amministrativa e Ufficio incarichi e funzioni speciali (D.I. 18 aprile 1981).

²⁷ La designazione del responsabile della protezione dei dati, ai sensi dell'art. 37, regolamento europeo (UE) n. 679 del 27 aprile 2016, è avvenuta con determinazioni presidenziali n. 28 del 21 marzo 2018 e n. 53 del 7 aprile 2020.

Dopo circa due anni di attività, la struttura ha assunto il rango di Ufficio nel processo di riorganizzazione e perso, pertanto, il carattere di temporaneità. Ha quindi avviato, previa stipulazione di accordi con gli uffici territoriali dei Ministeri interessati, la lavorazione di pratiche ante subentro del Miur e del Mig; interviene, inoltre, nelle materie di competenza, in sussidiarietà o sostituzione delle strutture territoriali ai fini dello smaltimento delle giacenze, della riduzione dei tempi di lavorazione e della soluzione di criticità.

Complessivamente al 31 dicembre 2019 sono state acquisite, completate e corrette 73.933 posizioni. Alla luce di tali dati, considerato l'andamento del progetto in rapporto alla completa realizzazione del consolidamento della posizione assicurativa dei dipendenti pubblici, il Civ ha invitato l'Amministrazione ad adottare un cronoprogramma con puntuale indicazione sia degli obiettivi che dei tempi di realizzazione²⁸.

Le modifiche ordinamentali che hanno interessato la direzione Servizi agli utenti evidenziano un cambio di paradigma, che vede il rafforzamento dell'essenziale compito di assicurare l'uniformità dell'erogazione del servizio e della funzione suppletiva e di intervento diretto per situazioni particolari, giustificando, pertanto, la nuova denominazione di Servizi al territorio. Spicca, infatti, la funzione di ausilio alle sedi territoriali (con innovativo riferimento alle situazioni di fragilità, *digital divide*, povertà e contesti socio-economici svantaggiati e, a tale scopo, "anche facendo uso di unità mobili o presidi territoriali di prossimità con la cittadinanza") e di raccordo tra queste e le direzioni centrali nella loro funzione di indirizzo, partecipando al consolidamento dei volumi di produzione e della qualità del servizio. Contestualmente vengono meno la gestione degli intermediari e dei canali telematici e del complessivo sistema di *customer relationship management*.

Nell'ambito della direzione in parola è stata confermata l'operatività delle c.d. sedi virtuali, infrastrutture operative di base destinate al supporto delle strutture di produzione per sfruttare economie di scala o di scopo oppure in funzione sussidiaria²⁹.

L'Inps vanta una presenza molto capillare sul territorio nazionale, strutturata in direzioni regionali e provinciali da cui dipendono le oltre trecento agenzie e gli altrettanti punti Inps e punti cliente.

²⁸ Civ, deliberazione n. 13 del 29 maggio 2019.

²⁹ Le Sedi virtuali svolgono in maniera accentrata le lavorazioni ricorrenti e sistematiche eseguite per lotti/blocchi; realizzano piani di lavorazione massiva per lo smaltimento di giacenze a bassa complessità e la digitalizzazione di dati e documenti; intervengono in funzione sussidiaria ovvero sostitutiva in relazione a prodotti a bassa intensità.

Sotto questo profilo è stata confermata la riforma ordinamentale del 2016 che - oltre all'elevazione, con l'attribuzione a dirigenti di prima fascia, di tre delle cinque direzioni regionali in precedenza attribuite alla responsabilità di dirigenti di seconda fascia - aveva istituito le direzioni di coordinamento metropolitano di Milano, Roma e Napoli. Queste ultime, di fatto, oggetto di valutazione in quanto alle ricadute operative e gestionali degli assetti, con particolare riguardo alla ripartizione delle competenze tra le aree metropolitane e le direzioni regionali nel cui ambito territoriale sono andate ad inserirsi. Valutazione (peraltro non riportata nel corpo motivazionale dell'ordinamento delle funzioni) che ha prodotto un ridisegno organizzativo per meglio garantire il presidio delle funzioni istituzionali connesse alle aree delle entrate, delle pensioni e delle prestazioni da parte dei coordinamenti metropolitani e lo svolgimento *in service*, da parte delle rispettive direzioni regionali, di alcune delle attività abilitanti e di supporto. Tuttavia, una valutazione più approfondita in ordine alla funzionalità delle predette strutture ed alla effettiva necessità del loro mantenimento, avrebbe dovuto tener conto delle difficoltà riscontrate nel loro presidio e della diversa complessità delle realtà territoriali in cui sono inserite, conducendo a decisioni mirate a seconda dei casi. Va dato atto, nondimeno, che le misure adottate per dare attuazione al nuovo modello organizzativo delle direzioni regionali e di coordinamento metropolitano³⁰ hanno previsto modalità flessibili proprio con riferimento al presidio *in service* amministrativo delle attività abilitanti e di supporto.

La razionalizzazione logistica avviata nel corso del 2017 da parte delle singole direzioni regionali, volta a coniugare l'esigenza di economicità della gestione con quella di presidio del territorio, spesso privilegiando l'integrazione logistica con altri soggetti pubblici, ha portato a rivedere la presenza dell'Istituto sul territorio, nella maggior parte dei casi trasformando agenzie in punti Inps (spesso ospitati in locali affidati all'Istituto in comodato dalle amministrazioni locali), ossia strutture più snelle, presidiate da un numero ridotto di dipendenti e aperte solo alcuni giorni a settimana, in grado, comunque, di garantire agli utenti una gamma di servizi predefiniti.

La trasformazione delle agenzie in punti Inps, ovvero la loro chiusura, vengono operate sulla base dei criteri definiti nel regolamento di attuazione del decentramento territoriale, che prendono in considerazione la popolazione residente nel bacino di utenza dell'agenzia, il

³⁰ Determinazione dell'organo munito dei poteri del c.d.a. n. 5 del 16 gennaio 2020.

personale assegnato e il tasso di ipercopertura³¹. Il medesimo regolamento, con l'intento di favorire il più possibile il mantenimento di punti di contatto fisici con l'utenza sul territorio, anche in considerazione del contesto socioeconomico e del *digital divide*, consente di procedere alla revisione dei bacini di utenza per evitare la chiusura delle agenzie, molte delle quali risulterebbero altrimenti fuori dai parametri previsti.

La presenza dell'Istituto sul territorio risulta rafforzata, oltre che gestendo una rete con altre Istituzioni ed utilizzando procedure e strumenti di interoperabilità³², dall'elevazione in via sperimentale a filiale provinciale di agenzie complesse. Quest'ultimo è il caso, primo e unico sino ad ora sul territorio nazionale, della filiale provinciale di Corigliano-Rossano³³.

Al riguardo va sottolineato come il modello di filiale provinciale duplichi nelle funzioni esercitate la direzione provinciale da cui, tuttavia, continua a dipendere sia gerarchicamente che funzionalmente. Inoltre, è governata da un dirigente di seconda fascia e prevede, in via potenziale, l'istituzione di tre aree manageriali a presidio delle diverse funzioni, con conseguente incremento di costi³⁴.

L'articolazione funzionale andrebbe, infine, verosimilmente ad assorbire gli incarichi di studio, consulenza e ricerca affidati ex art. 19, c. 10, d.lgs. 165 del 2001, di livello dirigenziale generale, previsti peraltro in numero indeterminato.

In merito erano state espresse perplessità, in quanto non sembravano trovare ragione in effettive esigenze funzionali. Si era pertanto sottolineato come il processo di riforma intrapreso avrebbe consigliato l'esplicita previsione nell'ordinamento di un loro riassorbimento, con il conseguente ridimensionamento della dotazione organica dei dirigenti di prima fascia³⁵ ed a

³¹ Rapporto percentuale fra la popolazione residente che raggiunge dal proprio Comune più di una struttura dell'Inps nella provincia, con mezzi propri, in tempo pari o inferiore a 30 minuti, e il totale della popolazione residente nel medesimo bacino. Per l'istituzione e/o il mantenimento di una agenzia sul territorio è necessario il rispetto di almeno due dei tre parametri, ovvero: popolazione residente superiore a 60.000 abitanti; personale assegnato superiore a 10 unità lavorative e tasso di ipercopertura inferiore al 60 per cento (determinazione dell'organo munito dei poteri del c.d.a. n. 97 del 4 settembre 2019).

³² Con la sperimentazione del progetto "Inps per tutti", l'Istituto ha avviato un programma convenzionale, cui possono aderire comuni e associazioni di settore, con la finalità di promuovere il contrasto alla povertà, alla disuguaglianza e all'esclusione sociale. L'intento è rendere accessibili ed effettive tutte le prestazioni cui hanno diritto (principalmente il reddito e la pensione di cittadinanza) ai soggetti più poveri ed emarginati, recandosi nei luoghi ove essi si trovano. A tal fine l'Istituto, a partire da ottobre 2019, ha attivato dei punti di assistenza o consulenza, c.d. *Info point*, nelle realtà cittadine metropolitane (Roma, Milano, Napoli, Bologna, Torino e Bari), anche con strutture mobili (Inps, Hermes n. 3449 del 24 settembre 2019 e n. 3685 dell'11 ottobre 2019).

³³ Determinazione dell'organo munito dei poteri del c.d.a. n. 92 del 31 luglio 2019.

³⁴ Nel caso specifico, le tre funzioni manageriali, in via sperimentale, sono state affidate, in maniera aggregata, al direttore di sede.

³⁵ Riassorbimento che, comunque, l'Istituto si era impegnato a operare in costanza del pensionamento dei dirigenti di livello generale assegnatari degli incarichi attribuiti ex art. 19, c. 10, d.lgs. 165 del 2001, sino a pervenire, all'esito della verifica di

tale risultato l'Istituto era effettivamente pervenuto con la determinazione presidenziale n. 153 del 30 novembre 2018 che aveva fissato a 40 il numero dei dirigenti di livello generale.

Le perplessità espresse all'epoca non soltanto restano confermate, ma appaiono ancora più serie, in ragione dell'avvenuta dilatazione dell'assetto strutturale complessivo, pur a fronte del sopraggiunto pensionamento di tutti gli incaricati.

Esaurisce il nuovo assetto la previsione di tre comitati afferenti al territorio, all'integrazione delle gestioni assicurative pubbliche e private, nonché all'innovazione tecnologica ed alla trasformazione digitale.

Di particolare interesse è quest'ultimo, composto dal direttore generale, che lo presiede, e da tre direttori centrali, oltre che dall'*innovation manager*, e con il compito di esaminare le novità nel campo dell'innovazione digitale da tradurre in specifici progetti di interesse per l'Istituto.

Su richiesta del Collegio dei sindaci, l'Istituto ha precisato che tale consesso "*elabora direttive gestionali supportato dalla Direzione Centrale Tecnologia, Informatica e Innovazione*"³⁶; in ragione di ciò, l'organo di controllo ha invitato la tecnostruttura a riflettere sull'opportunità che al predetto comitato vengano demandate esclusivamente attività istruttorie, nel rispetto del principio generale della separazione tra indirizzo politico e gestione amministrativa³⁷.

In conclusione, si ricorda che comunque la determinazione n. 119 del 2019 prevede espressamente una fase di verifica del modello organizzativo da effettuarsi entro il 31 dicembre 2020, al fine di valutarne l'adeguatezza in ordine a finalità e obiettivi nonché di individuarne i conseguenti interventi modificativi e/o correttivi.

3.2 Alla complessità dell'assetto strutturale dell'Inps contribuiscono, oltre alle ricordate strutture territoriali, le gestioni, fondi e casse dotati di una propria autonomia economico patrimoniale i cui risultati rifluiscono nella gestione finanziaria e patrimoniale dell'Istituto, che resta unica così come espressamente disposto dall'art. 20, c. 1, della l. n. 88 del 1989.

Si tratta di quarantacinque entità che nascono da una normativa stratificata che, dapprima riordinata dalla legge appena citata, ha subito modifiche non di secondario rilievo sia da parte del d.lgs. n. 479 del 1994, sia in conseguenza di una serie di successive disposizioni normative

funzionamento dell'assetto organizzativo del 2016, a una nuova ponderazione delle esigenze dell'Istituto (capitolo 5.2, in nota).

³⁶ Nota del direttore generale n. 39817 del 14 novembre 2019.

³⁷ Verbale n. 43 del 21 novembre 2019.

che hanno istituito nuovi fondi (gli ultimi sono i fondi di solidarietà disciplinati dal d.lgs. n. 148 del 2015) e gestioni disciplinandone finalità, assetto economico patrimoniale e struttura giuridica.

Ai risultati finanziari di ognuno di essi è dedicato il capitolo 10 della relazione, qui rilevando il profilo organizzativo. La maggior parte delle gestioni, fondi e casse è amministrata da Comitati costituiti con decreto del Ministro del lavoro, generalmente composti da dieci membri espressione delle parti sociali (nonché da un rappresentante ciascuno del Ministero del lavoro e del Ministero dell'economia), e le cui competenze sono stabilite dalla legge secondo uno schema tendenzialmente unitario che afferisce, in sintesi estrema, sia alla gestione caratteristica - ivi compresa la vigilanza sull'erogazione delle prestazioni, sull'affluenza dei contributi e sui ricorsi a questi ultimi relativi - sia alla gestione contabile.

In materia di prestazioni, invero, decisive sono le competenze attribuite dalla legge ai fondi di solidarietà che erogano prestazioni a sostegno del reddito altrimenti non coperte dalla normativa in materia di integrazione salariale - da ultimo riordinati dal d.lgs. n. 148 del 2015 - essendo i rispettivi Comitati amministratori chiamati a deliberare, nella generalità dei casi, in ordine alla stessa concessione degli interventi e dei trattamenti e non soltanto, come nel caso delle altre gestioni, fondi o casse, sulle modalità di erogazione delle prestazioni e di riscossione dei contributi.

Trattasi di un modello organizzativo particolarmente complesso tanto per numero di soggetti coinvolti nei singoli Comitati, quanto per l'esercizio di competenze sostanzialmente univoche. Un'opera di semplificazione attraverso accorpamenti per settori di riferimento avrebbe senza dubbio riflessi gestionali positivi sulla stessa funzionalità dell'Istituto, su cui, nella sostanza, ricade la gestione di tale complessità, risolvendo il problema della competenza a predisporre i relativi bilanci preventivo e consuntivo. Competenza che l'Inps ha ritenuto vedersi demandata in relazione a quanto previsto dal d.lgs. n. 479 del 1994, nonostante, in base alla l. n. 88 del 1989 e alle disposizioni normative emanate successivamente all'entrata in vigore dello stesso d.lgs. n. 479 del 1994, venga assegnata ai Comitati amministratori.

La soluzione amministrativa, tuttavia, non sarebbe risolutiva delle ragioni profonde sottostanti le disfunzionalità di quelle gestioni (*ex Inpdap*, coltivatori diretti, artigiani, commercianti) che recano risultati d'esercizio costantemente negativi generando il passivo dell'insieme delle gestioni amministrate, nonostante il complesso meccanismo di prestiti delle gestioni in avanzo

economico a quelle in disavanzo, il cui fabbisogno trova copertura da parte dello Stato con i trasferimenti per anticipazioni o attraverso l'utilizzo della liquidità.

3.3 Il modello di servizio offerto dall'Inps prevede che informazioni e prestazioni preliminari a carattere immediato vengano indirizzate verso i canali telematici, intermediari e punti di contatto presenti sul territorio, riservando alle sedi l'attività di produzione e consulenza specialistica. La necessità di esternalizzare servizi di minore complessità nasce sia dall'esigenza di contenere costi organizzativi e gestionali che, dalla insufficienza di risorse strumentali e di personale, aggravatasi negli anni, da destinare ad una completa copertura degli stessi.

Rimane, pertanto, centrale la tradizionale collaborazione - patrocinata dalla legge - con i principali soggetti attivi nel campo della sicurezza sociale. In questo ambito, *partner* privilegiati, in virtù dei poteri di rappresentanza normativamente ad essi riconosciuti, sono gli enti di patronato, progressivamente integrati nei procedimenti amministrativi dell'Istituto³⁸, i quali hanno fornito un significativo e qualificato apporto alla diffusione della telematizzazione dei servizi.

Collaborazione strategica per l'Inps è, inoltre, quella con i Centri di assistenza fiscale (Caf) - nel ruolo riconosciuto di intermediari del fisco e di soggetti certificatori di diverse attività gestite dall'Istituto - al fine di addivenire ad una corretta erogazione delle provvidenze sociali agevolate, come nei casi della verifica delle dichiarazioni reddituali dei pensionati e dei modelli Isee.

Con questi soggetti l'Istituto ha in essere differenti convenzioni a seconda della tipologia di servizio reso. Sin dal 2015 sono state disciplinate in un unico schema convenzionale le due preesistenti convenzioni relative al servizio di trasmissioni e raccolta delle dichiarazioni della situazione reddituale (modelli Red) e delle dichiarazioni di responsabilità ai fini della corretta erogazione delle prestazioni previdenziali/assistenziali (modelli Icric, Iclav, Acc.As/Ps),

³⁸ Per quanto attiene i patronati l'Istituto ha siglato il "Protocollo d'intesa Inps-Patronati" (determinazione n. 131 del 15 aprile 2011) e l'"Accordo tecnico-operativo per la telematizzazione e decertificazione dei procedimenti amministrativi" del 26 giugno 2012.

Il finanziamento dei patronati avviene in virtù di quanto stabilito dalla legge 30 marzo 2001, n. 152, il cui art. 13, c. 1, prevede che "per il finanziamento delle attività e dell'organizzazione degli istituti di patronato e di assistenza sociale ... si provvede, secondo i criteri di ripartizione stabiliti con il regolamento di cui al comma 7, mediante il prelevamento dell'aliquota pari allo 0,226 per cento a decorrere dal 2001 sul gettito dei contributi previdenziali obbligatori incassati da tutte le gestioni amministrate dall'Istituto nazionale della previdenza sociale (INPS), dall'Istituto nazionale di previdenza per i dipendenti dell'amministrazione pubblica (INPDAP), dall'Istituto nazionale per l'assicurazione contro gli infortuni sul lavoro (INAIL) e dall'Istituto di previdenza per il settore marittimo (IPSEMA)..."

rinnovato con la determinazione dell'organo munito dei poteri del c.d.a. n. 56 del 19 giugno 2019 per le campagne Red e Invciv ordinarie 2019 (anno reddito 2018) e solleciti 2018 (anno reddito 2017). In base alla nuova convenzione la spesa sostenuta dall'Istituto per la remunerazione dei Caf, è stata rideterminata in complessivi 25,3 mln a fronte di 32,8 mln del 2018. Gli stanziamenti originari per il 2019 sono stati infatti ridotti di 7,5 mln per essere destinati al capitolo relativo alla copertura delle spese per i servizi svolti dai Caf per la determinazione dell'Isee.

Ulteriore rinnovo è intervenuto con l'adozione della deliberazione del c.d.a. n. 55 del 16 settembre 2020, con riferimento alle campagne Red e Invciv ordinarie per il 2020 (anno reddito 2019) e 2021 (anno reddito 2020) e solleciti 2019 e 2020 (solo campagna Red), con uno stanziamento di risorse pari a 22,3 mln.

La riduzione della spesa è stata possibile grazie ad una serie di accordi e convenzioni, siglate dall'Istituto con Enti e Istituzioni, che consentono di acquisire in via diretta le informazioni precedentemente autocertificate dai titolari della prestazione. Nello specifico l'Inps acquisisce dal Ministero della salute le informazioni relative allo stato di ricovero dei titolari di indennità di accompagnamento, indennità di frequenza e assegno/pensione sociale (mod. Icric); dal Miur le informazioni riguardanti la frequenza scolastica dei titolari di prestazioni assistenziali (mod. Icric Frequenza) e dall'Agenzia delle entrate, grazie alla cooperazione informativa in essere, le informazioni relative allo svolgimento di attività lavorativa da parte dei titolari di prestazioni di invalidità civile (mod. Iclav).

A tale convenzione si affianca quella relativa all'attività per la certificazione dell'Isee, in cui i Caf si pongono quali intermediari nel fornire assistenza agli utenti nella compilazione e nella trasmissione delle dichiarazioni sostitutive uniche (Dsu) al sistema informativo gestito dall'Inps.

La convenzione adottata con determinazione dell'organo munito dei poteri del c.d.a. n. 49 del 6 giugno 2019 - a rinnovo di quella del 2018 giunta a naturale scadenza e a valere anche per le prestazioni aggiuntive richieste per l'anno 2019, a seguito dell'entrata in vigore dell'Rdc/Pdc - ha mantenuto invariati i corrispettivi dovuti ai Caf per le diverse attestazioni Isee, stabiliti sulla base del numero di componenti il nucleo familiare³⁹. Premesso che la remunerazione dei

³⁹ Trattasi di euro 10,81 per dichiarazioni riguardanti nuclei familiari di 1/2 soggetti; euro 14,33 per nuclei di 3/5 soggetti e euro 17,35 per dichiarazioni riguardanti nuclei superiori a 5 soggetti.

Caf avviene entro i limiti degli stanziamenti di bilancio annualmente disposti, va rilevato che a seguito del consistente incremento delle certificazioni Isee richieste, l'impegno di spesa complessivo è stato pari a 128 mln ed è stato possibile sostenerlo incrementando l'originario stanziamento del preventivo 2019 con le risorse risparmiate nell'ambito della convenzione relativa all'acquisizione dei modelli Red/Invciv di cui sopra, e con quelle allo scopo destinate dall'art. 12, c. 5, d.l. n. 4 del 2019, convertito in legge n. 26 del 2019.

Non va dimenticato, infatti, che nella definizione dei rapporti con i Caf "pesano" i limiti imposti dalle norme⁴⁰, che hanno obbligato l'Istituto a procedere ad una revisione qualitativa e quantitativa delle attività in convenzione, ai fini del conseguimento di risparmi non inferiori al 20 per cento dei costi sostenuti nel 2011, che si è tradotta, di fatto, in una riduzione dei compensi complessivamente corrisposti agli intermediari per i servizi resi.

Pertanto, solo grazie alle risorse aggiuntive, destinate dapprima dall'art. 1, c. 198, l. n. 205 del 2017 e, successivamente, dall'art. 12, c. 5, d.l. n. 4 del 2019, è stato possibile far fronte all'aumentato fabbisogno di risorse, a seguito di un numero sempre maggiore di prestazioni che richiedono la prova dei mezzi attraverso la produzione dell'attestazione Isee.

Il volume delle Dsu pervenuto nel 2019 ha subito un incremento del 20 per cento rispetto all'anno precedente. Ciò ha comportato il raggiungimento del limite annuo dello stanziamento disponibile, prima della scadenza della convenzione che è stata, pertanto, anticipatamente risolta, anche in previsione di disciplinare le modalità di svolgimento del servizio di Isee precompilato. Detta modalità, prevista dall'art. 10, d.lgs. 15 settembre 2017, n. 147 è stata attivata, dopo due rinvii (da ultimo quello di cui alla l. n. 108 del 2018) a seguito dell'adozione del decreto 9 agosto 2019 e del decreto n. 497 del 31 dicembre 2019 del Ministero del lavoro.

La Dsu precompilata consente la semplificazione delle procedure di acquisizione e rilascio, con conseguente diminuzione del costo unitario sostenuto dagli intermediari e, quindi, da Inps, e incentiva l'utilizzo autonomo della procedura informatica (operativa dal 29 gennaio 2020) messa a disposizione dall'Istituto, senza dover necessariamente ricorrere ai Caf.

Il nuovo testo convenzionale, adottato con deliberazione del c.d.a. n. 13 del 20 maggio 2020, con validità biennale, ricalca il precedente e rinvia all'adozione di un apposito *addendum* la definizione delle modalità di svolgimento da parte dei Caf del servizio di Isee precompilato. Il cittadino, infatti, può accedere alla Dsu precompilata anche conferendo apposita delega ai Caf,

⁴⁰ Art. 8, c. 2, lett. b), d.l. 6 luglio 2012, n.95 convertito in l. 7 agosto 2012, n. 135.

inoltre, contrariamente a quanto originariamente previsto dall'art. 10 del citato d.lgs. n. 147 del 2017, la modalità precompilata non rappresenta l'unica modalità di presentazione della Dsu ma, in virtù delle modifiche introdotte dall'art. 11, c. 2, lett. d), n. 2), d.l. n. 4 del 2019, resta ferma la possibilità di presentazione in modalità non precompilata.

La tabella 7 riepiloga la spesa impegnata e sostenuta dall'Inps per le convenzioni in essere con i Caf nel periodo 2017- 2020.

Tabella 7 - Spesa convenzioni con i soggetti abilitati all'assistenza fiscale

	2017		2018		2019		2020
	Previsioni	Impegni	Previsioni	Impegni	Previsioni	Impegni	Previsioni
ISEE	86.000.000*	86.000.000	99.822.047**	99.822.047	128.000.000***	128.000.000	137.000.000^
RED-ICRIC, ICLAV, ACC.AS/PS	38.500.000*	38.500.000	38.500.000	32.800.000	25.300.000****	25.300.000	22.340.000
Totale	124.500.000	124.500.000	138.322.047	132.622.047	153.000.000	153.000.000	159.340.000

* Importo iscritto in sede di assestamento al bilancio preventivo 2017.

** 82 mln previsioni iniziali cui si aggiungono 17.822.047, trasferiti ex art. 1, c. 198, l. n. 205 del 2017 (legge di bilancio 2018).

*** Importo iscritto in sede di assestamento al bilancio preventivo 2019 cui si aggiungono 35 mln trasferiti ex art. 12, c. 5, d.l. n. 4/2019.

**** Importo iscritto in sede di I nota di variazione al bilancio preventivo 2019.

^ Importo iscritto in sede di assestamento al bilancio preventivo 2020.

Fonte: Inps - Bilanci preventivi per gli anni 2017, 2018, 2019, 2020 e rendiconti 2017, 2018 e 2019.

Sempre nell'anno di riferimento è stata firmata la convenzione tra Inps e Caf per l'attività di raccolta e trasmissione delle domande di Rdc/Pdc e dei modelli Com per il 2019 (determinazione dell'organo munito dei poteri del c.d.a. n. 108 del 2 ottobre 2019).

La determinazione prevede che l'attività svolta dai Caf sia remunerata mediante lo stanziamento dell'importo di 15 mln, di cui all'art. 12, c. 5, d.l. n. 4 del 2019, sul medesimo capitolo in cui sono appostate le spese derivanti dalla convenzione Isee; l'efficacia dell'accordo è subordinata all'effettivo trasferimento delle risorse dal Ministero del lavoro. Il testo convenzionale rinnovato per il 2020 (deliberazione del c.d.a. n. 44 del 29 luglio 2020) prevede lo svolgimento da parte dei Caf anche del servizio di raccolta e invio delle domande di Reddito di emergenza (Rem) remunerato con 5 mln dei 20 mln di cui all'art. 1, c. 479, l. n. 160 del 2019, previo effettivo trasferimento da parte del Ministero del lavoro.

Oltre a quelle con i Patronati e i Caf, l'Istituto ha all'attivo numerose collaborazioni con pubbliche amministrazioni, professionisti e soggetti privati, correlate allo svolgimento delle attività istituzionali.

Tra le più significative – oltre alle convenzioni stipulate con il Miur e direzioni territoriali e con il Mig nell’ambito del progetto Eco - un riferimento è da riservare alle convenzioni sullo scambio dei dati contenuti negli archivi dell’Inps, delle altre pubbliche amministrazioni e di altri enti. Tra queste va ricordata quella con Ministero del lavoro, Inail e Ispettorato nazionale del lavoro (Inl) per lo scambio dati e informazioni in materia di attività ispettiva, quella con Agenzie fiscali, Guardia di finanza e Sose (Soluzioni per il Sistema Economico s.p.a.), finalizzata all’elaborazione e all’aggiornamento degli indici sintetici di affidabilità fiscale.

Riguardano l’accesso ai dati ed alle informazioni in materia di attività ispettiva le convenzioni stipulate con la Provincia autonoma di Bolzano e la Provincia autonoma di Trento con determinazioni dell’organo munito dei poteri del c.d.a. nn. 100 e 101 del 18 settembre 2019.

Con determinazione dell’organo munito dei poteri del c.d.a. n. 179 del 12 dicembre 2019, è stata approvato lo schema di convenzione quadro tra Inps, Inail e soggetti pubblici e privati per la fornitura di dati finalizzata alla verifica di regolarità contributiva.

In tema di contribuzione e scambio dati è stata rinnovata con determinazione dell’organo munito dei poteri del c.d.a. n. 19 del 5 febbraio 2020, la convenzione onerosa per Inps con Infocamere per l’accesso ai dati di INI-PEC (sistema Telemaco). Altre collaborazioni onerose riguardano attività svolte da altri soggetti per conto dell’Ente, quali il servizio di notifica degli avvisi di addebito da parte dei messi comunali o il pagamento mediante modello F24 dell’Agenzia delle entrate dei contributi di spettanza dell’Inps.

Con riguardo allo scambio di dati tra amministrazioni, va segnalata la convenzione recentemente siglata con Aci, sulla scorta dello schema adottato con deliberazione del c.d.a. n. 110 del 21 dicembre 2020, nell’ambito del disciplinare sui controlli sul reddito di cittadinanza⁴¹. Oltre che con Aci, il disciplinare prevede la stipula di accordi/convenzioni con Agenzia delle entrate, Mig e altre amministrazioni (Regioni e Province autonome) per consentire all’Istituto di acquisire i dati necessari allo svolgimento dei controlli, previsti dalla legge, nei confronti dei percettori di Rdc/Pdc al fine della verifica del possesso dei requisiti.

In materia di accertamento dei requisiti di invalidità civile sono state stipulate ulteriori convenzioni con singole Regioni aderenti per l’accentramento delle attività relative al primo accertamento sanitario. Con le Regioni sono stipulate, altresì, convenzioni per l’erogazione

⁴¹ Deliberazione del c.d.a. n. 95 del 9 dicembre 2020. Il disciplinare è predisposto in attuazione dell’art. 5, c. 3, d.l. n. 4 del 2019.

degli importi relativi all'attuazione delle misure di politica attiva e di prestazioni integrative del sistema di *welfare* nazionale.

Numerose sono le convenzioni con le casse previdenziali estere per attività di cooperazione reciproca nei programmi di sicurezza sociale e per i pagamenti dei ratei di pensione su territorio estero.

Tra le convenzioni da ultimo siglate e collegate allo svolgimento di funzioni istituzionali, ovvero di compiti assegnati per legge all'Istituto, si segnala quella con il Ministero dell'economia, il Ministero del lavoro e il Ministero per la pubblica amministrazione relativa alla gestione del Fondo di garanzia per l'accesso all'anticipo finanziario di cui all'art. 23, c. 3, d.l. n. 4 del 2019 (Anticipo del Tfs).

Da rilevare, inoltre, il protocollo di intesa tra l'Inps e il Ministero della difesa per il potenziamento delle infrastrutture di rete nell'ambito della Rifon (Rete interforze in fibra ottica nazionale), adottato dal c.d.a. con deliberazione n. 73 del 28 ottobre 2020. L'ingresso dell'Istituto nella rete in fibra ottica di proprietà del Ministero consentirà di incrementare la capacità di banda della rete ed i livelli di sicurezza e affidabilità dei canali di trasmissione dei dati sensibili, che l'Inps si trova a gestire per finalità istituzionali, realizzando al contempo risparmi economici che si stima possano oscillare tra i 109 e i 155 mln in 10 anni, se confrontati con l'attuale utilizzo della rete Spc.

Al di fuori dell'attività istituzionale si pongono numerose convenzioni, specialmente per servizi di elaborazione dati di cui l'Inps dispone e che eroga dietro pagamento di costi di mantenimento. E' il caso delle convenzioni - sollecitate dal Ministero del lavoro⁴² - stipulate tra Inps, Inl e le sigle sindacali Cgil, Cisl e Uil e delle associazioni dei datori di lavoro Confindustria, Confapi, e Confservizi, che - ben oltre l'impegno economico (l'Istituto riceve 20.896 euro una tantum e 9.930 euro annui) e la distrazione di risorse dalle attività *core* che si possono determinare - impegnano l'Inps nell'attività di raccolta, elaborazione e comunicazione del dato elettorale e la sua ponderazione con il dato associativo⁴³.

⁴² Nota prot. 13736 in data 24 luglio 2019.

⁴³ Determinazioni dell'organo munito dei poteri del c.d.a., rispettivamente, n. 99 del 18 settembre 2019, n. 106 del 26 settembre 2019 e n. 27 del 19 febbraio 2020.

4. IL SISTEMA DEI CONTROLLI INTERNI

4.1 Nell'ambito di un quadro normativo in progressiva evoluzione e continuo affinamento, il sistema dei controlli interni è funzionale alla verifica della regolarità amministrativa e contabile della gestione, del buon andamento dell'azione amministrativa, del funzionamento del sistema medesimo nel suo complesso, nonché alla prevenzione della corruzione ed all'attuazione degli obblighi di trasparenza.

Peraltro, proprio considerando sia il consolidamento delle attività di controllo, sia la dinamica dell'assetto organizzativo nel suo complesso, non appare più procrastinabile la revisione sistematica della normativa interna dell'Istituto, a cominciare dal regolamento di amministrazione e contabilità, risalente nel suo impianto generale al 2005 e, come tale, privo degli adeguamenti che riguardano, in particolare, il ciclo della *performance*, l'anticorruzione e la trasparenza⁴⁴. Va segnalata comunque la scelta del regolamento di organizzazione dell'Istituto (rielaborato nel 2020) di prevedere le funzioni di controllo in due titoli distinti, l'uno dedicato ai controlli e l'altro all'Organismo indipendente di valutazione (Oiv); al sistema dei controlli interni è attribuita, poi, anche la finalità di "prevenire i rischi aziendali". Sembra quindi rinnovata la scelta di non definire il controllo di *auditing* nell'ambito del sistema e, inoltre, di non distinguere il controllo del Responsabile della prevenzione della corruzione e della trasparenza (Rpct), e ciò in linea con il nuovo ordinamento che, proprio dal 2019, prevede le due funzioni ripartite tra le due direzioni centrali *Audit* e monitoraggio contenzioso e Antifrode, anticorruzione e trasparenza.

Fino al nuovo assetto approvato il 25 ottobre 2019, a parte i compiti devoluti dalla legge al Collegio sindacale, il sistema è risultato composto da strutture centrali individuate dall'ordinamento nelle direzioni centrali Pianificazione e controllo di gestione e *Audit*, trasparenza e anticorruzione, nelle tre Funzioni ispettive, coordinate da una Funzione di coordinamento ispettivo, nell'ambito della direzione Risorse umane, e da figure specifiche richieste dal legislatore, come l'Oiv e il Rpct, coadiuvati da strutture di supporto ai fini dell'adempimento degli obblighi previsti dalla normativa vigente.

⁴⁴ D.lgs. 27 ottobre 2009, n. 150, nel contesto delle novità introdotte dal d.lgs. 25 maggio 2017, n. 74; l. 6 novembre 2012, n. 190 e d.lgs. 14 marzo 2013, n. 33.

4.2 Il controllo di gestione in Inps è, quindi, funzione consolidata nella direzione centrale Pianificazione e controllo di gestione, che la svolge attraverso il monitoraggio dell'adeguatezza della gestione, l'individuazione delle criticità e la predisposizione delle eventuali misure correttive. Nelle verifiche trimestrali sono esposti i risultati dell'articolato sistema di controllo dei fenomeni connessi alla produzione delle strutture territoriali e alle attività di quelle centrali, con particolare attenzione al riscontro di efficacia, efficienza ed economicità nell'equilibrio raggiunto tra obiettivi programmati e risorse impiegate, all'indagine sulle cause di possibili disallineamenti e alla valutazione degli effetti generati dalle azioni correttive introdotte in corso d'opera, con corredo di specifici *focus* di approfondimento, sviluppati in collaborazione con le direzioni di prodotto responsabili per competenza⁴⁵.

Con riguardo specifico alla *performance* organizzativa, la predetta direzione cura lo sviluppo di un organico sistema di valutazione basato sulla misurazione del livello di conseguimento degli obiettivi assegnati alle singole strutture centrali e territoriali; garantisce, quindi, l'affidabilità dei risultati della Relazione annuale della *performance* e propone al direttore generale i criteri per la loro valutazione.

La direzione centrale cura, altresì, la gestione del processo di programmazione e *budget*, avviato, anche per il 2019, attraverso specifica circolare destinata a tutte le strutture territoriali dell'Istituto, le direzioni centrali, i coordinamenti generali professionali e gli uffici di supporto agli organi.

4.3 La funzione di *audit* è configurata, fin dalla sua istituzione (a fine 2005), come attività indipendente e obiettiva di *assurance* e consulenza, per migliorare efficacia ed efficienza dell'organizzazione, attraverso un percorso indirizzato a valutare e migliorare i processi di controllo, di gestione dei rischi e di *corporate governance*.

Più in particolare, alla struttura di *audit* sono affidati la verifica del presidio di tutti i processi dell'Istituto, attraverso l'analisi della regolarità dell'*iter* procedurale, del prodotto finale, della rispondenza dei processi stessi ai modelli organizzativi individuati e il monitoraggio delle attività in funzione delle aree di rischio. Nell'assetto organizzativo vigente fino a tutto il 2019 la direzione centrale *audit*, trasparenza e anticorruzione ha curato, inoltre, la verifica della

⁴⁵ In particolare, Verifica trimestrale al 31 dicembre 2019, deliberazione del c.d.a. n. 12 del 20 maggio 2020.

funzionalità del sistema di prevenzione delle frodi e ha sovrinteso alle attività di supporto alla funzione del Rpct (cap. 4.6).⁴⁶

Tra le attività di maggior rilievo svolte dalla direzione nel 2019⁴⁷, un cenno è da riservare alla costante implementazione dei manuali dei rischi e dei controlli dei processi produttivi e dei direzionali e abilitanti, oltre al progetto di verifica dei requisiti per l'erogazione delle prestazioni e dei servizi che dal 2011 ha riguardato settantanove prestazioni.

La direzione è responsabile di uno specifico programma operativo triennale (2017-2019), che ha l'obiettivo di definire ed estendere a livello nazionale un modello di gestione dei rischi operativi e dei controlli correlati. L'attività svolta nell'anno di esercizio in esame ha interessato i processi della Cigo in edilizia e industria, rimborsi ai committenti della gestione separata, assegno sociale, iscrizione aziende agricole e pensione di inabilità ex art. 2, c. 12, l. n. 335 del 1995.

Assumono rilievo altre campagne di *audit* e *follow up*, centrali e regionali, su processi che presentano maggiori rischiosità e criticità emerse nell'ambito delle campagne precedenti, in materia di entrate (come iscrizione aziende agricole; abbandoni dei crediti contributivi), di pensioni (come Ecocert; ricostituzioni; recupero crediti da prestazioni), di ammortizzatori sociali (come Cigo; Cisoa; Anf nipoti su pensione), di invalidità civile e altre prestazioni (come assegno sociale; gestione delle revisioni e degli aggravamenti; Atpo; contributo sanitario *ex* Enam).

In materia di prevenzione del rischio corruzione è di rilievo anche la realizzazione di un sistema antifrode, che consente un'attività di *Fraud management* mediante la gestione e il monitoraggio delle fasi in cui si accertano le singole frodi (ne risultano individuate cinquecentonovantaquattro) e una funzione di *Fraud intelligence* attraverso la costante alimentazione di un *database* specifico a supporto dell'attività di analisi.

Prosegue la cooperazione con la Guardia di Finanza, con la quale è stato rinnovato il protocollo d'intesa in data 22 gennaio 2019, che ha previsto la collaborazione in materia di reddito di

⁴⁶ Il frazionamento delle funzioni della direzione centrale Audit trasparenza e anticorruzione con la costituzione di un'ulteriore direzione centrale dedicata al contrasto alle frodi, oltreché all'anticorruzione e alla trasparenza, ha anche l'effetto di ridimensionare le attività di audit (accorpate al monitoraggio del contenzioso).

⁴⁷ Piano delle attività di audit per l'anno 2019, determinazione dell'organo munito dei poteri del c.d.a. n. 32 del 9 maggio 2019 e Rendicontazione ed esiti delle attività di audit 2019, allegato a deliberazione del c.d.a. n. 18 del 5 giugno 2020.

cittadinanza, assegni sociali e altre prestazioni non esportabili, prestazioni pensionistiche *post mortem* e invalidità.

4.4 La verifica interna della regolarità amministrativa degli atti e dell'*iter* procedurale, l'evidenziazione dei fatti lesivi, l'attivazione degli interventi per la normalizzazione delle situazioni e per la sanzione dei comportamenti dei dipendenti, a tutto il 2019, sono state svolte dalla direzione centrale Risorse umane, all'interno della quale opera un'area organizzativa di seconda fascia di coordinamento di tre Funzioni ispettive.

Anche nel successivo ordinamento non è stata ripristinata l'autonomia strutturale di una direzione Ispettorato, riconosciuta fino al 2008 e poi dal 2014 al 2016 e nei periodi intermedi e dopo il 2017 inserita in altre direzioni centrali (primariamente Risorse umane). Resta pertanto il rilievo circa l'anomala collocazione in una stessa direzione delle funzioni antinomiche di controllante e di controllato e sulla conformità di un tale assetto ai principi generali della revisione aziendale, che richiedono il requisito della indipendenza, quantomeno di tipo "formale", quale connotazione essenziale della funzione ispettiva.

Nel 2019 l'area Ispettorato ha concluso cinquantanove inchieste (quattro risultano ancora in corso al 31 dicembre). In particolare, alcune hanno riguardato attività lavorativa incompatibile svolta all'estero da parte di dipendenti, scoperta all'atto del tentativo di valorizzare contribuzione assicurativa utile all'indebito conseguimento della pensione anticipata. Sono stati inoltre effettuati accertamenti amministrativi su un numero estremamente elevato di accessi non autorizzati alle banche dati dell'Istituto per visualizzazione e stampa di estratti contributivi di soggetti terzi. Si è anche proceduto all'accertamento di responsabilità connesse con la mancata conclusione di un acquisto immobiliare da destinare a sede provinciale oggetto di sentenza esecutiva di condanna dell'Istituto al pagamento di due milioni di euro a titolo di responsabilità precontrattuale.

Oltre a diciotto accertamenti a riscontro delle richieste della Guardia di Finanza, della Procura della Repubblica, dei Carabinieri e della Polizia di Stato, di chiarimenti, informazioni e documentazione utile a procedimenti penali pendenti, la Funzione di coordinamento ispettivo ha svolto le attività inerenti la gestione (istruttorie, controdeduzioni, notizie, collocazione in atti) di quarantotto verifiche amministrativo contabili dei Servizi ispettivi di Finanza pubblica (Mef) presso le sedi dell'Inps.

Alle strutture periferiche sono stati devoluti gli accertamenti a seguito degli esposti giunti all'Istituto. Ne sono stati conclusi e archiviati trentotto nel 2019 (restandone ancora venticinque in trattazione a fine anno); in alcuni casi sono state rilevate criticità e svolti interventi di sensibilizzazione presso la dirigenza su temi che vanno dalla omessa revoca di incarico dirigenziale a seguito di condanna penale o attività politica e voto di scambio, all'omesso aggiornamento di posizione contributiva, al ritardo nella definizione di pratiche e nella liquidazione della Naspi.

4.5 Anche per l'anno di esercizio 2019, in esito all'attività di confronto tra i risultati conseguiti a livello operativo rendicontati nella Relazione e nel Piano della *performance* (Pp) 2019-2021, l'Oiv ha validato la Relazione concludendo il ciclo della *performance* e consentendo ai dipendenti dell'Istituto di fruire dei sistemi premianti il merito⁴⁸.

Importante contributo al processo di validazione proviene dall'attività di monitoraggio continuo del funzionamento complessivo del sistema della valutazione, della trasparenza e integrità dei controlli interni, che consente di analizzare le singole aree che compongono il ciclo di gestione della *performance* e i cui risultati sono riferiti nella relazione annuale.

La relazione sul 2019⁴⁹, in particolare, evidenzia come il Sistema di misurazione e valutazione della *performance* (Smvp) e il Pp 2020-2022 risultino migliorati nell'esposizione, nei contenuti metodologici e nella coerenza con il quadro normativo; la misurazione della *performance* sia resa più puntuale e coerente con l'assetto organizzativo dalla migliore definizione degli indicatori e dall'aggiornamento dei cluster; un primo modello di valutazione partecipativa avvicini l'Inps all'utenza; vi sia un crescente raccordo fra le iniziative del Pp e le indicazioni del Piano triennale di prevenzione della corruzione.

La relazione sottolinea, altresì, come occorra - oltre che concludere l'assegnazione degli obiettivi nei tempi previsti dal ciclo annuale - promuovere e rappresentare il collegamento diretto tra la valutazione della *performance* dei dirigenti e i risultati complessivamente raggiunti dall'Istituto; specificare le regole per l'erogazione del "bonus reputazionale" alla dirigenza di seconda fascia attraverso criteri generali oggettivati, riscontri empirici e il ricorso a progetti

⁴⁸ Oiv, Documento di validazione della Relazione sulla *performance* 2019, 30 giugno 2020.

⁴⁹ Oiv, Relazione sullo stato di realizzazione e sul funzionamento complessivo del sistema di valutazione, trasparenza e integrità dei controlli interni - anno 2019, 4 maggio 2020.

innovativi a sostegno della proposta di attribuzione⁵⁰; definire i criteri di valutazione dei professionisti e dei medici, nonché la metodologia di valutazione del personale delle aree A, B, C e, in ordine ai nuovi criteri di valutazione della *performance* individuale della dirigenza, far emergere le eccellenze e i risultati distintivi dei dirigenti dell'Istituto, "spesso oggetto di valutazioni molto omogenee e tendenzialmente schiacciate tutte verso il livello massimo"⁵¹.

Già nel parere sul Smvp dell'8 novembre 2019⁵², segnatamente, l'Oiv aveva condiviso "la proposta di metodo" per la valutazione del direttore generale, effettuata annualmente dal presidente, sulla base della relazione di rendicontazione dell'attività svolta dello stesso direttore generale e della proposta dell'Oiv secondo il disposto dell'art. 14, c. 4, lett. e), d.lgs. n. 150 del 2009, che tiene conto del raggiungimento dei macro-obiettivi dell'Istituto. L'Oiv suggerisce, comunque, "l'inserimento nella Relazione del presidente, di un giudizio finale espresso in livelli (es. più che adeguato, adeguato etc.)"⁵³.

Il *report* sull'attuazione degli indirizzi strategici al 31 dicembre 2019 dovrebbe concludere cronologicamente la reportistica dell'Oiv relativa all'anno di esercizio considerato. L'ultimo atto dell'Oiv uscente a fine triennio è, invece, la Relazione di fine mandato.

Nell'esprimere generale apprezzamento sotto gli aspetti riferiti in questa e nella precedente relazione al Parlamento, sul punto, l'Oiv riafferma come sia necessario che, in sede di rendicontazione, la rappresentazione dei risultati evidenzi con maggiore chiarezza il grado di realizzazione delle linee strategiche e il livello di coerenza tra l'indirizzo strategico, le scelte effettuate e i risultati ottenuti⁵⁴.

Con riguardo ai sistemi informativi della trasparenza di Inps, l'Oiv ha attestato come l'amministrazione abbia individuato sia misure organizzative che assicurino i regolari flussi informativi per la pubblicazione dei dati nella sezione "Amministrazione trasparente" del sito

⁵⁰ Lo strumento è stato introdotto nel Smvp a partire dal 2017 al fine di valorizzare il superamento del cento per cento nel raggiungimento degli obiettivi delle competenze professionali e manageriali. Pur non avendo valenza economica, costituisce elemento di valutazione per l'accesso privilegiato a percorsi di alta formazione o per l'assegnazione di incarichi e di responsabilità. Nella relazione al Parlamento sull'esercizio 2018, è stato rilevato come ne apparissero tuttavia poco chiari la spendibilità e il procedimento di attribuzione.

⁵¹ Le enunciate criticità sono altresì oggetto dei pareri ai sensi dell'art. 7, c. 1, d.lgs. 150 del 2009, s.m.i. sui Smvp 2019 e 2020.

⁵² Oiv, parere ai sensi dell'art. 7, c. 1, d.lgs. 150 del 2009, s.m.i., reso in data 8 novembre 2019.

⁵³ Solo con la determinazione n. 8 del 27 gennaio 2021 il c.d.a. ha "deliberato la valutazione" operata dall'Oiv relativamente agli anni 2018 e 2019. La proposta è stata formulata a firma di un solo degli originari componenti dell'Oiv, nel frattempo rinnovati a seguito delle dimissioni di uno di essi e il conferimento di incarico di direttore centrale ad un altro da parte dello stesso direttore generale.

⁵⁴ Oiv, Relazione di fine mandato, 28 ottobre 2020.

istituzionale, sia i responsabili della pubblicazione nella sezione Trasparenza del Piano triennale di prevenzione della corruzione⁵⁵.

Sempre in tema di trasparenza, è da rilevare come l'amministrazione abbia adempiuto agli obblighi di cui all'art. 31, d.lgs. n. 33 del 2013 anche attraverso la pubblicazione sul sito istituzionale della Relazione al Parlamento della Corte dei conti sulla gestione finanziaria dell'Istituto (nel sito si fa riferimento ai rilievi della Corte dei conti e del Collegio dei sindaci, ancorché non ottemperati).

4.6 In coerenza con l'assetto organizzativo, nel 2019, il Rpct era il direttore *Audit*, trasparenza e anticorruzione. Con delibera del Civ n. 2 del 24 marzo 2020 è stato nominato il responsabile nella persona del direttore Antifrode, anticorruzione e trasparenza.

I Piani triennali di prevenzione della corruzione (Ptpc) 2019-2021 e 2020-2022 sono stati proposti dal Rpct, come consuetudine, attraverso un'attività di aggiornamento e di integrazione del Piano antecedente con riferimento alle iniziative assunte nel corso dell'anno passato e a quelle pianificate per il triennio di riferimento. I Ptpc, oltre a contenere un apposito capitolo sulla trasparenza dedicato agli adempimenti degli obblighi di pubblicazione e all'accesso civico, delineano la strategia anticorruzione dell'Istituto, esplicitando le misure di prevenzione della corruzione e le relative disposizioni applicative interne, nonché le modalità di attuazione del sistema di "gestione del rischio" e gli esiti conseguiti⁵⁶.

Il Piano di prevenzione della corruzione e della trasparenza (Ptpct) 2020-2022, tra gli aggiornamenti, nell'ambito del sistema di gestione dei rischi corruzione per il 2019 verifica lo stato di attuazione delle misure specifiche riferite a settantasette rischi, individua quattordici rischi nuovi e misure specifiche di trattamento per quarantotto rischi. Ottempera inoltre alla richiesta del Civ, formulata in sede di esame del Regolamento in materia di rotazione del personale di cui alla l. n. 190 del 2012, di inserire i criteri e la disciplina della rotazione nel Ptpct, riportandovi una sintesi dei contenuti del Regolamento. La rotazione del personale all'interno dell'Istituto si pone, infatti, in rapporto di complementarietà rispetto alle misure generali di prevenzione della corruzione, all'attuazione degli obblighi in materia di trasparenza e al sistema di gestione del rischio corruzione.

⁵⁵ Oiv, Documento di attestazione del 1° aprile 2019 e del 26 giugno 2020.

⁵⁶ Ptpc 2019-2021, adottato con determinazione presidenziale n. 2 del 16 gennaio 2019, approvato con deliberazione del Civ n. 4 del 19 febbraio 2019; Ptpct 2020-2022, adottato con determinazione dell'organo munito dei poteri del c.d.a. n. 14 del 29 gennaio 2020, approvato con deliberazione del Civ n. 4 del 24 marzo 2020.

La relazione del Rpct di cui all'art. 1, c. 14, l. n. 190 del 2012 informa che tutte le attività programmate nel Ptpc 2019-2021 sono state gestite. In particolare, sono state adottate specifiche iniziative rendicontate nel Ptpct 2020-2022 ed espletati altresì i monitoraggi tesi alla verifica del rispetto delle misure di prevenzione della corruzione generali (tra i quali quello specificamente dedicato ai casi di conflitto di interesse)⁵⁷.

⁵⁷ Rpct, Relazione anno 2019 del 30 gennaio 2020.

5. LE RISORSE UMANE

5.1 Al 31 dicembre 2019 la consistenza del personale dell'Istituto è pari a 28.437 unità, a fronte di un fabbisogno di 28.770 posti.

L'anno di esercizio è caratterizzato dal consistente ricambio degli organici di personale e, in particolare, da circa 3.700 assunzioni a compensazione delle oltre 2.200 cessazioni, con conseguente temporaneo rallentamento della progressiva contrazione della consistenza del personale che aveva segnato anche l'ultimo quinquennio.

La tabella 8 evidenzia il rapporto fra dotazione e consistenza nel periodo 2015-2019.

Tabella 8 - Dotazione organica e consistenza personale 2015-2019

Anno	Dotazione organica - Fabbisogno	Consistenza	% Copertura
2015	29.999	28.920	-3,6
2016	29.999	28.356	-5,5
2017	29.943	28.017	-6,4
2018	29.943	26.967	-9,9
2019	28.770	28.437	-1,2

Fonte: Corte dei conti, elaborazione da conto annuale 2015-2019

La tabella 8/a evidenzia la spesa sostenuta per le retribuzioni lorde relative al comparto Funzioni centrali negli anni 2018 e 2019.

Tabella 8/a - Spesa retribuzioni lorde - Comparto funzioni centrali

Categorie personale	2019			2018			Var. %
	Competenze fisse	Competenze accessorie	Totale	Competenze fisse	Competenze accessorie	Totale	
Dir I fascia	64.416	175.069	239.485	64.427	173.471	237.898	0,67
Dir II fascia	46.913	126.617	173.530	46.888	121.818	168.706	2,86
Medici II livello	52.754	87.522	140.276	52.872	81.598	134.470	4,32
Medici I livello	41.498	70.055	111.553	41.869	65.952	107.821	3,46
Professionisti II livello	48.622	162.773	211.395	48.555	120.499	169.054	25,05
Professionisti I livello	38.582	126.811	165.393	38.588	97.823	136.411	21,25
Area C	28.810	17.008	45.818	30.800	14.950	45.750	0,15
Area B	23.206	15.066	38.272	23.537	14.641	38.178	0,25
Area A	20.444	14.845	35.289	20.820	14.177	34.997	0,83
Insegnanti	27.865	7.488	35.353	28.568	8.330	36.898	-4,19

Fonte: Corte dei conti, elaborazione da conto annuale 2015-2019

Il Piano dei fabbisogni di personale è stabilito con determinazione dell'organo munito dei poteri del c.d.a. n. 16 del 17 aprile 2019, previo annullamento e sostituzione della determinazione presidenziale n. 153 del 30 novembre 2018, in 28.770 unità, di cui 488 dirigenti (43 di prima fascia e 445 di seconda), 935 medici e professionisti, 27.335 unità delle aree A, B, C e 12 insegnanti⁵⁸.

Il fabbisogno sostenibile tiene in particolare considerazione il crescente flusso delle cessazioni per pensionamento e le risorse finanziarie straordinarie assegnate per incrementare le assunzioni, esito delle disposizioni normative nel frattempo intervenute; conserva poi rilevanza prioritaria il personale di area C, necessario per lo svolgimento delle funzioni di consulenza al cittadino nell'ambito delle sedi territoriali.

Nell'area C, pertanto, il programma assunzionale per l'anno 2019 prevede il reclutamento dei vincitori e degli idonei del concorso a 967 posti di "consulente protezione sociale" per un totale di 4.312 unità e 277 progressioni verticali.⁵⁹ L'art. 5, d.l. n. 101 del 3 settembre 2019 convertito

⁵⁸ Il contingente di area C non tiene conto del personale di vigilanza ispettiva, collocato nel ruolo a esaurimento ex determinazione del direttore generale n. P23/159/2017, né dell'aumento di dotazione organica introdotto dall'art. 5, d.l. 3 settembre 2019, n. 101.

⁵⁹ Oltre all'immissione di 35 medici di secondo livello, si aggiungono, nell'area B, 74 unità per scorrimento della graduatoria di un concorso ancora in vigore, stabilita con determinazione dell'organo munito dei poteri del c.d.a. n. 103 del 18 settembre 2019, e 14 unità per progressione verticale. Inoltre, 16 assunzioni in area A (14 ex Finanziaria per il 2001 e 2 per la stabilizzazione di personale in comando, avvenuta con determinazione dell'organo munito dei poteri del c.d.a. n. 6 del 1° aprile 2019).

con modificazioni dalla l. n. 128 del 2 novembre 2019, incrementa la dotazione organica di ulteriori 1.003 unità.

Al 31 dicembre 2019 i dipendenti in servizio contano, oltre al direttore generale, 449 dirigenti (41 di prima fascia e 408 di seconda), 840 medici e professionisti, 27.126 unità delle aree professionali e 22 insegnanti, evidenziando un incremento complessivo di 1470 unità (5,5 per cento) rispetto al 2018⁶⁰.

Per quanto concerne la rotazione del personale, la misura ha riguardato circa 3.200 unità, come strumento di prevenzione della corruzione in fase di riassetto per i dirigenti di livello generale e per i medici, come naturale movimentazione attivata in via prioritaria a seguito delle cessazioni dal servizio per i dipendenti delle aree professionali A, B, C⁶¹.

Quanto alle progressioni tra le aree riservate al personale di ruolo, la determinazione dell'organo munito dei poteri del c.d.a. n. 184 del 18 dicembre 2019 ha dettato i criteri e le modalità di espletamento delle procedure selettive, che modificano i precedenti stabiliti con la determinazione presidenziale n. 177 del 19 dicembre 2018, innanzitutto introducendo le progressioni in area B e semplificando le modalità di prova.

A seguito dei ripetuti indirizzi del Civ, il Piano della formazione per il triennio 2019-2021, nell'incentrarsi sugli interventi finalizzati al perseguimento delle attività strategiche e, in particolare, sulla previsione di un programma di formazione del personale neoassunto per lo svolgimento delle attività istituzionali e sull'accompagnamento della rotazione dei dipendenti anche in materia pensionistica, avvia interventi di "formazione continua", anche per evitare la perdita di *know how* nella erogazione dei servizi in conseguenza del significativo esodo⁶².

5.2 Nell'anno di esercizio 2019, come anticipato, il fabbisogno rideterminato dalla determinazione n. 16 del 2019 prevede 43 posizioni dirigenziali di livello generale. Oltre a

⁶⁰ Si registrano i soli aumenti negli incarichi dirigenziali di livello generale (2), nell'area C (1.753) e di 1 insegnante. Con determinazioni dell'organo munito dei poteri del c.d.a. nn. 51 e 63 del 11 e 19 giugno 2019 sono state approvate le graduatorie del concorso citato e con determinazione dello stesso organo n. 107 del 2 ottobre 2019 ne è stato determinato lo scorrimento integrale per l'immissione di 498 candidati, nel frattempo assunti a tempo determinato ai sensi dell'art. 36, d.lgs. n. 165 del 2001.

⁶¹ 3.044 appartenenti alle aree A, B, C (compresi 426 titolari di posizione organizzativa); 44 dirigenti di seconda fascia (dei quali 4 con nuovo incarico di prima); 34 dirigenti di prima fascia, 28 medici di II fascia e 30 di prima.

⁶² Determinazione dell'organo munito dei poteri del c.d.a. n. 91 del 31 luglio 2019. Il Civ, con deliberazione n. 26 del 16 ottobre 2019, impegna gli Organi di gestione a completare l'attuazione delle Linee di indirizzo con la presentazione, in relazione alla mappatura dei processi, dell'analisi dei risultati delle precedenti attività formative. Nella deliberazione di approvazione del bilancio preventivo per l'anno 2020 (n. 31 del 30 dicembre 2019), evidenzia, inoltre, che le risorse per la formazione professionale non sono coerenti con la Relazione programmatica perché i vincoli di bilancio imposti in materia dal legislatore non sono adeguati rispetto al fabbisogno di "un Ente che vuole valorizzare la propria autonomia, incrementare le proprie professionalità, accrescere qualità, efficienza e efficacia delle tutele degli utenti".

quelli per il direttore generale e per gli incaricati (38) - dei quali tre fino al raggiungimento dei requisiti pensionistici, uno di seconda fascia con incarico di prima e uno ex art. 19, c. 6, d.lgs. n. 165 del 2001 - comprende infatti ulteriori 4 posti⁶³.

In considerazione della decadenza degli incarichi a seguito della riorganizzazione, in data 11 dicembre 2019 sono stati conferiti 40 incarichi di direzione, centrale e territoriale, e 2 di consulenza, studio e ricerca. Trentasei sono attribuiti a direttori di ruolo di prima fascia; cinque a seconda fascia con incarico di prima; uno ex art. 19, c. 6, d.lgs. 165 del 2001.

Può aggiungersi come la scelta di rideterminare la retribuzione di posizione, parte variabile, e di risultato dei dirigenti di prima fascia, che porta il coefficiente di risultato da 135 a 140, possa apparire perfino disincentivante, dal momento che per il raggiungimento del tetto retributivo non occorre conseguire un valore di risultato massimo. Di fatto, come risulta dalla sezione "Amministrazione trasparente" del sito *internet* dell'Istituto, quasi tutti i dirigenti di livello generale conseguono il massimo della retribuzione⁶⁴.

Quanto agli incarichi dirigenziali a tempo determinato, ne risultano assegnati tre alla direzione centrale Studi e ricerche, ai sensi dell'art. 19, c. 6, d.lgs. n. 165 del 2001, e uno alla direzione centrale Relazioni esterne, ai sensi dell'art. 19, c. 5 *bis*, d.lgs. n. 165 del 2001.

5.3 Nell'analisi dell'area medico legale si osserva come la determinazione n. 16 del 2019 riduca la dotazione organica di 539 medici in un fabbisogno complessivo di 491 unità (97 di secondo livello e 394 di primo) e come il Piano dei fabbisogni 2020-2022 ripristini la dotazione precedente (97 unità di secondo livello e 442 di primo).

Il piano assunzionale per il 2019, in coerenza, prevede il reclutamento di 35 medici di secondo livello tramite procedura concorsuale - ancora da bandire - che diventano 45 nel programma 2020, ai quali si aggiungono 113 assunzioni di medici di primo livello. I piani assunzionali sono stabiliti infatti a fronte di un forte divario del fabbisogno rispetto alla consistenza (58 unità di

⁶³ L'amministrazione, in sede di riorganizzazione 2017, aveva stimato i potenziali risparmi di spesa conseguenti al riassetto della dirigenza di prima fascia a partire dal 9,7 per cento del 2017 (per 42 unità) sino a giungere al 20,4 per cento dal 2020 (per 37 unità), raggiungendo, per l'anno 2019, il 18,2 per cento per 38 unità. La Corte dei conti infatti aveva osservato come, in particolare, fosse opportuno delineare un fabbisogno maggiormente in linea con la razionalizzazione delle attività e il contenimento dei costi delle nuove strutture funzionali. Nel Piano dei fabbisogni di cui alla determinazione n. 153 del 2018, citata, il numero dei dirigenti di prima fascia era quindi coerentemente ridotto a 40 e quello dei dirigenti di seconda passava da 464 a 440, destinando il valore finanziario a vantaggio del personale non dirigenziale. La determinazione n. 16 del 2019 si pone, pertanto, in contraddizione alla programmazione in corso fino a quel momento e ai rilievi della Corte dei conti in ottica di razionalizzazione delle attività e di contenimento dei costi.

⁶⁴ Determinazione dell'organo munito dei poteri del c.d.a. n. 127 dell'8 novembre 2019.

secondo livello e 365 di primo al 31 dicembre 2019) e della previsione di ulteriori cessazioni nel corso dell'anno.

Poiché il modello organizzativo nel 2019 prevede 166 incarichi di coordinamento - il Coordinatore generale e 96 di unità operativa complessa (Uoc) per i quali è necessario aver conseguito il secondo livello; 69 di unità operativa semplice (Uos)⁶⁵ - i medici di secondo livello sarebbero destinatari di incarico di coordinamento di Uoc.

Dopo la riorganizzazione dell'area medica, la conseguente decadenza degli incarichi e l'espletamento nel 2019 delle procedure contemplate dagli appositi criteri e modalità, sono stati affidati gli incarichi di coordinamento di Uoc e Uos. I 48 incarichi di coordinamento di Uoc territoriali rimasti senza copertura sono stati affidati *ad interim*, di regola, ai rispettivi Coordinatori regionali, dal 1° settembre 2019 per sei mesi ovvero fino all'individuazione del titolare dell'incarico⁶⁶.

Soltanto successivamente, nello stesso mese di settembre, dopo la cessazione dal servizio del Coordinatore generale rimasto incaricato per tredici anni e al quale erano affidate *ad interim* molte Uoc, è iniziata la procedura selettiva volta al nuovo conferimento⁶⁷.

Quanto all'area professionale legale, nella sostanziale invarianza del Piano dei fabbisogni rispetto alla dotazione organica (323 legali), a fronte di una consistenza di 304 avvocati al 31 dicembre 2019, il programma assunzionale per il 2020 prevede una procedura concorsuale per il reclutamento di 15 professionisti del ramo legale per la copertura delle sedi più carenti sul territorio⁶⁸, che diventano 27 nel Piano 2020-2022⁶⁹.

Si può infine aggiungere che con determinazione dell'organo munito dei poteri del c.d.a. n. 114 del 17 ottobre 2019 sono stati dettati i criteri per l'attribuzione del secondo livello differenziato di professionalità delle aree legale, tecnico edilizia e statistico attuariale, con revisione dei precedenti del 2011, cui sono seguite le relative procedure.

⁶⁵ Compreso l'incarico di Responsabile di Uos della nuova filiale provinciale di Corigliano Rossano, istituito con determinazione dell'organo munito dei poteri del c.d.a. n. 92 del 31 luglio 2019.

⁶⁶ Determinazione del direttore generale n. 301 del 29 agosto 2019.

⁶⁷ Determinazione dell'organo munito dei poteri del c.d.a. n. 6 del 16 gennaio 2020.

⁶⁸ Procedura indetta con determinazione dell'organo munito dei poteri del c.d.a. n. 20 del 5 febbraio 2020.

⁶⁹ Il Piano di fabbisogni di personale 2020-2022 prevede anche l'assunzione di 28 professionisti dell'Area tecnico edilizia, a fronte di un invariato fabbisogno di 92 unità e di una consistenza di 70 al 3 aprile 2020.

5.4 È in ripresa l'andamento degli oneri correnti per il personale in attività di servizio (2,5 per cento sul 2018), che nel 2019 ammontano, in termini finanziari di competenza, a 1,723 md, con un'incidenza del 49,4 per cento sulle spese di funzionamento correnti (3,486 md).

Sul 2018, a fronte di una lieve diminuzione dello 0,5 per cento delle spese relative alle competenze fisse della retribuzione (da 827,6 mln a 823,6 mln), risultano incrementati gli oneri previdenziali e assistenziali del 2,6 per cento (da 318,4 mln a 326,6 mln) e i trattamenti accessori, complessivamente del 5,5 per cento (da 439,6 mln a 463,9 mln) e specialmente delle aree A, B, C (7,6 per cento, da 322,4 mln a 346,8 mln).

In consistente aumento sono le spese per buoni pasto (13 per cento, da 27,7 mln a 31,3 mln), per le missioni (19,7 per cento, da 14,2 mln a 17 mln) e per il personale in comando da altre amministrazioni (46,2 per cento, da 0,7 mln a 1 mln), mentre restano sostanzialmente invariati gli oneri per lavoro straordinario e turni (19 mln) e si registrano spese di nuova istituzione (4,2 mln) per il personale a tempo determinato, assunto come riferito nel capitolo 5.1.

Ancora in tema di trattamento del personale, sono da rilevare le variazioni di spesa per la concessione dei prestiti (-4,7 per cento, da 128,3 mln a 122,4 mln) e per i mutui edilizi (-3,7 per cento, da 56 mln a 53,9 mln), nella sostanziale invarianza per gli interventi assistenziali (0,5 per cento da 18,2 mln a 18,3 mln).

Quanto agli oneri afferenti alla formazione, si rileva nel 2019 una ripresa del 69,1 per cento (da 787.615 euro a 1,3 mln), ammontante al 34,7 per cento delle previsioni definitive.

Si può aggiungere come l'Istituto abbia potuto procedere, tra luglio e novembre 2019, a nuove assunzioni (come sopra riferito) anche grazie alle risorse finanziarie straordinarie previste da specifiche normative, da ultimo dal d.l. n. 4 del 2019, che ha finanziato la spesa di 50 mln annui al fine di dare piena attuazione al programma del reddito di cittadinanza.

Occorre precisare, per quanto riguarda in particolare i trattamenti accessori, che essi sono specificamente collegati alla misurazione e valutazione della *performance*.

Il Piano della *performance* evidenzia anzitutto il contributo dell'Istituto, nelle sue varie componenti, al raggiungimento di obiettivi specifici, attraverso la misurazione con indicatori e *target* secondo una pianificazione triennale e, in termini operativi, secondo una programmazione annuale. A partire dalle previsioni del Piano, poi, l'annuale Relazione sulla *performance* evidenzia a consuntivo i risultati organizzativi e individuali ottenuti a fronte degli obiettivi e delle risorse assegnati alle strutture centrali e territoriali. La validazione della

Relazione da parte dell'Oiv è condizione inderogabile per l'accesso agli strumenti per premiare il merito ai sensi di legge. La contrattazione collettiva collega al raggiungimento degli obiettivi la retribuzione di risultato dei dirigenti, professionisti, medici e due componenti della retribuzione accessoria delle aree A, B, C (l'incentivo ordinario e l'incentivo speciale di produttività), secondo criteri di calcolo definiti nel Sistema di misurazione e di valutazione della *performance* (Smvp).

Per quanto riguarda in particolare le aree A, B, C, è agganciato alla *performance* individuale anche il trattamento economico di professionalità (in quanto collegato a risultato-coefficiente di merito). Ne risulta, quindi, penalizzata la progressione economica, condizionata dalle oscillazioni della distribuzione dei premi e degli incentivi (che nella sede centrale risultano essere prevalentemente assegnati su valore "1" quasi per tutti i dipendenti) a svantaggio della crescita professionale e del miglioramento delle competenze generalmente acquisiti nel tempo.

6. LE ENTRATE DA CONTRIBUZIONE

6.1 Gli eventi straordinari determinati dall'emergenza epidemiologica iniziata nel 2020 ed ancora in corso hanno inciso sul gettito contributivo del relativo esercizio e incideranno su quello degli anni a seguire quale conseguenza degli effetti sull'intero sistema del mercato del lavoro e nella previsione della negativa incidenza sulle assunzioni nel settore privato che costituisce la principale fonte di finanziamento delle gestioni amministrate.

Sulla base dei documenti contabili disponibili, il quadro generale è rappresentato nella tabella che segue dalla quale emerge il necessitato ricorso alla fiscalità generale a compensare l'incremento delle uscite per prestazioni di 30,110 md (+8,81%) considerata, altresì, la flessione delle entrate contributive di 14,971 md (-6,34%).

Tabella 9 - Previsioni assestate entrate e uscite

Anno 2020	Preventivo originario	Preventivo assestate	Δ in valore assoluto	Δ in %
Entrate contributive	236.260	221.289	-14.971	-6,34
Uscite per prestazioni	341.622	371.732	30.110	8,81

Fonte: Inps

Sotto questo profilo, i risultati dell'esercizio 2019 assumono un significato particolare nell'ottica dell'andamento del valore della produzione in un regime di ordinarietà e secondo una valutazione degli indici di copertura delle prestazioni istituzionali con risorse proprie che, è ragionevole ritenere, non sarà più riproponibile in futuro.

Nell'ambito delle entrate correnti - che nel 2019 risultano pari a 355,224 md, con un incremento di 13,834 md (+4,18 per cento rispetto al 2018) - quelle contributive rappresentano il 66,50 per cento (in valore assoluto 236,211 md).

Nell'esercizio in esame si rilevano, tra i contributi della produzione e degli iscritti (Categoria 2°), quelli derivanti dalla riduzione dei trattamenti previdenziali erogati dalle gestioni e fondi obbligatori e assegnati ad uno specifico fondo di accantonamento dei risparmi sui trattamenti pensionistici di importo elevato come previsto dalle disposizioni di cui all'art. 1, cc. da 261 a

263, della l. 30 dicembre 2018, n. 145. La consistenza di tali contributi, a chiusura esercizio, è pari a 130.016.127,31 euro⁷⁰.

La tabella 10 espone l'andamento totale delle entrate contributive negli ultimi cinque anni e ne indica le variazioni percentuali.

Tabella 10 -Andamento entrate contributive anni 2015-2019

(dati in milioni)

ANNO	2015	2016	2017	2018	2019
Totale Gestione privata	159.437	165.058	169.116	173.500	178.783
Variazione %	2,27	3,52	2,46	2,59	3,04
Totale ex Inpdap	55.350	55.512	55.510	57.666	57.427
Variazione % ex Inpdap	-0,41	0,29	n.s.	3,88	-0,41
Totale bilancio	214.787	220.560	224.626	231.166	236.211

Fonte: Inps; Bilancio consuntivo 2019

L'importo più rilevante continua ad essere costituito dall'apporto della Gestione lavoratori del settore privato - comprensiva anche di autonomi, parasubordinati, lavoratori iscritti alla gestione ex Enpals, fondo clero e delle quote di partecipazione alle singole gestioni⁷¹ - pari a 178,783 md, in aumento rispetto ai 173,5 md del 2018 (+3,04 per cento).

Nell'aggregato sono compresi i contributi delle aziende che operano con il sistema delle denunce *Uniemens* e delle aziende agricole, con riferimento al personale dipendente avente qualifica di operaio, nonché quelli per il Tfr - Fondo per l'erogazione ai lavoratori dipendenti del settore privato dei trattamenti di fine rapporto - pari a 5,993 md nel 2019 e a 5,908 md nel 2018, con un aumento di 84,4 mln (1,4 per cento).

⁷⁰ A tal proposito si evidenzia che la Corte costituzionale - con sentenza 9 novembre 2020, n. 234 - ha dichiarato l'illegittimità costituzionale dell'art. 1, c. 261, della l. 30 dicembre 2018, n. 145 (Bilancio di previsione dello Stato per l'anno finanziario 2019 e bilancio pluriennale per il triennio 2019-2021), nella parte in cui stabilisce la riduzione dei trattamenti pensionistici ivi indicati "per la durata di "cinque anni", anziché "tre anni". La censura - che risulta motivata dal disallineamento rispetto al ciclo di bilancio e dalla qualificazione della natura tributaria del prelievo - prescinde dalla considerazione dell'arco temporale dei bilanci tecnici attuariali degli enti previdenziali che, in base al c. 12 dell'art. 3, della l. n. 335 del 1995, come modificato dall'art. 1, c. 763, della l. 27 dicembre 2006, n. 296, è determinato con decreto ministeriale in un periodo non inferiore a trenta anni.

⁷¹ L'aggregato denominato "quote di partecipazione degli iscritti all'onere di specifiche gestioni" relativo alla Categoria 2° comprende:

Contributi dei proscrittori volontari delle assicurazioni sociali obbligatorie;

Contributi degli iscritti all'assicurazione facoltativa;

Contributi per mutualità pensioni alle casalinghe;

Contributi per la gestione mutualità dei dipendenti e dei pensionati postelegrafonici;

Contributi di solidarietà a carico degli iscritti alle gestioni previdenziali confluite nel fondo pensioni lavoratori dipendenti e del fondo di previdenza per il personale di volo dipendente da aziende di navigazione aerea, ai sensi dell'art. 24, c. 21, d.l. 201 del 2011, convertito nella l. n. 214 del 2011;

Contributi associativi del fondo assistenza e previdenza pittori, scultori, musicisti e autori drammatici;

Contributi a carico degli iscritti della gestione assistenza magistrato ex Enam;

Contributi dei proscrittori volontari dell'assicurazione sociale vita.

Le entrate contributive della Gestione lavoratori del settore pubblico (*ex* Inpdap) risultano, nel 2019, pari a 57,427 md con una diminuzione di 238 mln rispetto al 2018.

La tabella 11 mostra l'indice di copertura delle prestazioni istituzionali nel loro complesso da parte delle entrate contributive e dei trasferimenti dello Stato. Espone, altresì, l'indice di copertura delle entrate contributive proprie per Ivs sulla quota parte di prestazioni pensionistiche al netto della partecipazione dello Stato.

Indice, quest'ultimo, che evidenzia come le risorse accertate del settore produttivo coprano la quasi totalità delle correlate prestazioni (99 per cento), considerate al netto della quota finanziata dallo Stato per finalità (in senso lato) assistenziali e di sostegno alle gestioni previdenziali, *ex* art. 37, della l. n. 88 del 1989.

I dati esposti nella tabella tengono conto dei risultati economici e patrimoniali negativi delle gestioni previdenziali (fatta esclusione per la Gestione separata e per la Gestione prestazioni temporanee, quest'ultima, peraltro, in parte finanziata con i trasferimenti dello Stato) effetto degli elevati oneri di gestione e della svalutazione dei crediti contributivi e, sul versante patrimoniale, del debito nei confronti dello Stato per anticipazioni al disavanzo delle gestioni stesse.

Tabella 11 - Indice di copertura prestazioni istituzionali

(dati in milioni)

ANNO	2015	%	2016	%	2017	%	2018	%	2019	%
Entrate contributive al netto quota TFR + Trasferimenti da Stato	312.787	102	321.913	105	329.043	105	330.978	104	344.664	104
Prestazioni istituzionali	307.831		308.021		312.149		318.373		331.056	
Entrate contributive IVS al netto quota TFR	185.398	92	190.872	94	194.450	96	201.340	97	205.759	99
<i>di cui entrate contributive della Gestione ex Inpdap⁷²</i>	55.350		55.512		55.510		57.666		57.427	
Prestazioni pensionistiche IVS *	201.363		200.903		201.649		207.006		207.519	

Al netto dei trasferimenti dello Stato alla Gias a copertura di oneri pensionistici, ivi compresa quota parte di ciascuna mensilità di pensione.

Fonte: Corte dei conti su dati Bilancio Inps

Sull'andamento in crescita delle entrate contributive nel settore privato incidono le somme per interventi di riduzione del cuneo contributivo e di esonero per nuove assunzioni con contratto di lavoro a tempo indeterminato i cui importi impegnati in bilancio - non finanziati da risorse proprie dell'Istituto - sono coperti tramite un trasferimento da parte dello Stato corrispondente alla totalità del finanziamento.

La totalità delle agevolazioni annuali impatta in misura media superiore al 7 per cento rispetto alle entrate contributive rappresentando ormai una componente continuativa di tale aggregato.

⁷² La componente è evidenziata separatamente in ragione degli impatti sulla percentuale di riscossione dei contributi accertati e per la rilevanza sul totale dei contributi IVS (28,64% nel 2018).

Tabella 12 - Incidenza agevolazioni sulle entrate contributive

(dati in milioni)

	2015	2016	2017	2018	2019	TOTALE
Entrate contributive	214.787	220.560	224.627	231.166	236.211	1.127.351
Totale Agevolazioni⁷³	15.443,00	20.644,50	19.970,60	17.820,70	15.759	89.638
Entrate contributive nettizzate	199.344,00	199.915,50	204.656,40	213.345,30	220.452,00	1.037.713,20
Incidenza % Agevolazioni	7,19	9,36	8,89	7,71	6,67	7,95

Fonte: Corte dei conti su dati Bilancio Inps

La tabella 12 indica l'incidenza totale degli interventi di riduzione del cuneo contributivo rispetto alle entrate contributive accertate nell'ultimo quadriennio⁷⁴.

Un intervento del genere, peraltro funzionale all'armonizzazione degli oneri contributivi, interessando la generalità dei contribuenti, influirebbe positivamente anche sull'emersione dei rapporti di lavoro irregolari (*c.d. nero e grigio*), con corrispondente beneficio, in prospettiva, sulla adeguatezza delle prestazioni.

A tale proposito, si riserva di compiere una disamina più approfondita sugli effetti dei provvedimenti di regolarizzazione dei rapporti di lavoro irregolari e l'instaurazione di nuovi rapporti di lavoro con stranieri di cui all'art. 103 del d.l. 19 maggio 2020, n. 34 (convertito dalla

⁷³ Il dato si riferisce alla totalità delle agevolazioni e comprende quota parte degli incentivi indicati nella tabella 12. A tal proposito si evidenzia come il totale delle agevolazioni afferisca a decine di causali mentre i soli sgravi riconosciuti per le nuove assunzioni siano oltre 20.

Di seguito si elencano a titolo esemplificativo le agevolazioni vigenti per le assunzioni di maggiore rilievo:

1. Lavoratori con disabilità; 2. Lavoratori svantaggiati impiegati nelle cooperative sociali; 3. Detenuti e internati negli istituti penitenziari; 4. Assunzioni in sostituzione di lavoratrici in maternità; 5. Beneficiari del reddito di cittadinanza; 6. Donne vittime di violenza di genere; 7. Protezione internazionale; 8. Apprendistato per giovani *under 25/30* anni; 9. *Under 30/35* anni al primo rapporto di lavoro a tempo indeterminato; 10. *Under 30 Neet (not engaged in education, employment or training)*; 11. *Under 30* assunti dopo alternanza scuola lavoro o apprendistato di 1°/3° livello; 12. Giovani eccellenze (laureati 110 e lode + laureati con dottorato di ricerca); 13. Beneficiari di Naspi. Apprendistato professionalizzante (qualsiasi età); 14. Beneficiari di Naspi. Contratto a tempo indeterminato *full time*; 15. Lavoratori in Cigs da almeno 3 mesi; 16. Disoccupati da almeno 12 mesi *over 50* e donne prive di impiego regolarmente retribuito da 6/24 mesi; 17. Percettori di ammortizzatori sociali in costanza di rapporto che richiedano l'assegno di ricollocazione; 18. Disoccupati impiegati nel Mezzogiorno (Occupazione Sud); 19. Lavoratori occupati nelle navi iscritte al registro internazionale; 20. Zone montane e svantaggiate.

⁷⁴ Avuto riguardo alla ripartizione del carico tra lavoratore e datore (V. nota 215) una eventuale riduzione dell'aliquota contributiva ordinaria deve riguardare la quota a carico del datore di lavoro o del committente. Le misure per l'occupazione spiegano efficacia espansiva qualora afferiscano al costo del lavoro per l'azienda. Per converso una diminuzione della quota a carico del lavoratore ne incrementa la retribuzione netta o il compenso; tale ultima misura impatta sulla componente aggregata del consumo e del risparmio, risultando neutra per la creazione di occupazione.

l. 17 luglio 2020, n. 77), rilevando che tale iniziativa si inquadra nel vigente sistema di agevolazioni che, oltre ad avere carattere selettivo rispetto al lavoratore, determina una generalizzata, ridondante e spesso tardiva attività di vigilanza sulla sussistenza dei requisiti dei beneficiari con conseguenti diseconomie, anche funzionali, considerate le ridotte capacità di recupero degli indebiti. Su tale ultima questione risulta essenziale considerare che la procedura di riconoscimento della spettanza degli sgravi ed esoneri - attualmente prevista tramite un automatismo consequenziale all'attribuzione dei codici di autorizzazione - comporta che il recupero delle agevolazioni concesse in mancanza dei requisiti sia causa di un rilevante contenzioso amministrativo, oltre che giudiziario, che impegna l'Istituto nell'attività istruttoria dei ricorsi e anche nel recupero, spesso infruttuoso, delle partite indebitamente erogate. Significativi in tal senso appaiono i casi di recupero degli sgravi previsti dalla l. 29 dicembre 1990, n. 407 che vede impegnato il Comitato amministratore della gestione di riferimento - così come gli Uffici - nella definizione dei ricorsi anche a distanza di anni rispetto ai periodi di competenza. Sembrerebbe, pertanto, utile predisporre un sistema di controlli concomitante all'accertamento della sussistenza dei requisiti per la concessione delle agevolazioni e prevedere che solo all'esito positivo di tali controlli sia possibile conguagliare le somme dovute con quelle eventualmente spettanti a titolo di decontribuzione. Ciò consentirebbe un deflazionamento del contenzioso e ridurrebbe i rischi dei mancati recuperi delle agevolazioni fruite indebitamente, conferendo carattere di effettività alla richiesta di accesso agli esoneri.

Nell'ambito delle agevolazioni consistenti in sgravi contributivi, rientra il Reddito di Cittadinanza (Rdc) limitatamente alle ipotesi in cui è prevista la trasformazione del beneficio in credito di imposta per effetto di assunzione. Il provvedimento assume carattere ambivalente rappresentando, oltre che una prestazione meramente assistenziale, un ulteriore strumento di riduzione temporanea del cuneo contributivo nel generale apparato degli interventi diretti all'abbattimento degli oneri contributivi con finalità incentivante delle assunzioni. Quest'ultima tipologia di misure - nel triennio 2015/2017 - ha fatto registrare, oltre che un notevole incremento di rapporti di lavoro a tempo indeterminato, buoni indici di sopravvivenza degli stessi alla scadenza delle agevolazioni⁷⁵. Quanto allo specifico del Rdc,

⁷⁵ Rapporto annuale 2019. I rapporti esonerati del 2015 (esonero triennale) evidenziano un tasso di sopravvivenza a 36 mesi del 54 per cento, maggiore di quello degli altri rapporti di lavoro attivati nel medesimo anno e di quelli attivati nel 2014 (41 per cento, anche a parità di requisito). I tassi di sopravvivenza dei rapporti con esonero triennale sono altresì più alti rispetto

non essendo misura finalizzata all'immediato inserimento lavorativo, ha assunto la natura di sussidio rispetto alla quale è stata parametrata anche l'attività di controllo⁷⁶ - peraltro non ancora avviata in maniera sistematica - sui requisiti di accesso; è da ritenere, tuttavia, che l'opera di verifica debba rivestire carattere anticipatorio e non sia esaustiva rispetto alle richieste di esonero contributivo conseguente alla eventuale assunzione dei beneficiari⁷⁷.

Il profilo del Rdc quale leva assunzionale⁷⁸ non è quantitativamente significativo, considerato che, a fronte della platea di circa 1,2 milioni di percettori del sussidio, nel corso dell'anno 2019, sono state accolte solo 282⁷⁹ istanze relative ad assunzioni con trasferimento del credito d'imposta. In ogni caso, la connotazione prevalentemente assistenziale dell'intervento anche per l'ipotesi in cui si addivenga all'istaurazione di un rapporto di lavoro, è testimoniata dall'assenza di una quota - anche forfettaria - del beneficio ascrivibile a contribuzione figurativa per tutto il periodo che precede l'avvio al lavoro del beneficiario, con effetti sulla adeguatezza delle prestazioni previdenziali che emergeranno all'atto della liquidazione di eventuali trattamenti pensionistici⁸⁰. L'utilizzo del sussidio in tal senso, per contro, oltre ad

a quelli che hanno beneficiato dell'esonero biennale dal 2016. Infatti, a 24 mesi gli esonerati 2015 sopravvivevano per il 64 per cento mentre gli esonerati 2016 per il 59 per cento (59 per cento contro 53 per cento nelle piccole imprese). Oltre alla minor durata (due anni anziché tre) l'esonero biennale era di minor importo, essendo pari al 40 per cento dei contributi previdenziali entro un massimo di 3.250 euro a fronte dell'esonero totale (triennale) entro un massimo di 8.060 euro dell'esonero 2015.

⁷⁶ La disciplina normativa sui requisiti, invero, non è quella tipica della misura assistenziale, laddove tra i requisiti sia previsto "per il richiedente il beneficio, la mancata sottoposizione a misura cautelare personale, anche adottata a seguito di convalida dell'arresto o del fermo", mentre contrasta con la ratio dell'inclusione sociale nella parte in cui si fa riferimento alla "mancanza di condanne definitive, intervenute nei dieci anni precedenti la richiesta" (il termine decennale vale anche per i delitti contro la personalità dello Stato).

⁷⁷ Solo nell'eventuale passaggio della misura da sussidio ad esonero contributivo, infatti, è possibile valorizzarne gli effetti sulle entrate contributive per effetto della copertura delle posizioni assicurative dei lavoratori interessati e dell'incremento della misura delle prestazioni eventualmente maturate, al netto della quota di beneficio divenuta credito di imposta per il datore di lavoro.

Il carattere certo delle entrate contributive derivante dalla copertura delle prestazioni corrisposte a titolo di Reddito di cittadinanza, quale incentivo all'assunzione, per l'esigua quantificazione non impatta sulle poste attive dei crediti contributivi accertati e sulla capacità complessiva di realizzazione degli stessi. (282*780=219.960 nell'ipotesi di agevolazione riconosciuta nella misura pari al massimale).

⁷⁸ Con messaggio Inps 8 novembre 2019, n. 4099 è stato rilasciato il modulo di richiesta dell'agevolazione, denominato "Srdc - Sgravio reddito di cittadinanza - art. 8 del d.l. n. 4 del 2019. In tale provvedimento si specifica che lo sgravio è riconosciuto in base alla minor somma tra il beneficio mensile del Rdc spettante al nucleo familiare, il tetto mensile di 780 euro e i contributi previdenziali e assistenziali a carico del datore di lavoro e del lavoratore calcolati con riferimento al rapporto di lavoro a tempo pieno. Nei casi di assunzione a tempo pieno e successiva trasformazione in part-time, avvenuta per le causali di cui all'articolo 8 del d.lgs. n. 81/2015, il datore di lavoro sarà tenuto a riparametrare l'incentivo spettante in base ai contributi effettivamente dovuti e fruire dell'importo ridotto. Inoltre, l'accoglimento della richiesta da parte dell'Inps risulta subordinata al controllo preventivo rispetto ai seguenti fatti: i) il datore di lavoro deve aver comunicato la disponibilità dei posti vacanti (*vacancy*) alla piattaforma digitale dedicata al Rdc presso l'Anpal; ii) il lavoratore sia percettore del Rdc; iii) vi sia sufficiente capienza di aiuti *de minimis* in capo al datore di lavoro.

⁷⁹Nota della Direzione centrale entrate e recupero crediti 12 gennaio 2021, n. 26 - Pag. 14 - di riscontro alla istruttoria 9 novembre 2020, n. 969.

Emerge la differenza se tali dati sono rapportati con quelli riferibili al biennio 2015-2016 in cui il numero delle assunzioni agevolate era di 1.526.795 per il 2015 (61,3 per cento, su un totale di 2.491.951 assunzioni a tempo indeterminato), mentre nel 2016 si attestava su 636.234 (40,3 per cento, su un totale di 1.580.605).

⁸⁰ Ulteriori valutazioni potranno essere formulate con i dati riferiti alla chiusura dell'esercizio 2020.

incidere sulla natura assistenziale del beneficio, riverbererebbe sulle entrate contributive con effetti di copertura delle posizioni assicurative dei lavoratori interessati e di incremento della misura delle prestazioni eventualmente maturate.

I benefici - allo stato potenziali - della misura non ricorrono comunque nel caso della declinazione della stessa in Pensione di cittadinanza consistente in un mero aumento dell'entità di una provvidenza assistenziale già percepita o nel conferimento *ex novo* di una forma di sostegno sociale, i cui impatti cadono sulla fiscalità generale con effetti traslativi del finanziamento. Infatti, nella specifica ipotesi della Pdc - come pure, del resto, nel caso di erogazione di Rdc antecedente all'assunzione -, la prestazione non ha carattere di sinallagmaticità e non prevede obbligo contributivo per la creazione della provvista, divenendo esclusivo strumento di contrasto alla povertà⁸¹.

A conferma di quanto sopra, va sottolineato che il meccanismo elaborato per il riconoscimento del Rdc, è comunque finalizzato, *in primis*, all'utilizzo di tutte le somme stanziare, sia sotto forma di intervento assistenziale che di incentivo, sicché eventuali residui degli stanziamenti si produrrebbero per il caso di contrazione della platea dei beneficiari o dell'importo corrisposto.

A tal proposito, nella circolare Inps n. 43 del 20 marzo 2019 è previsto che l'importo da considerare ai fini dello sgravio sia pari al beneficio economico mensile spettante al nucleo familiare all'atto di assunzione del lavoratore, tenuto conto del massimale di 780 euro, stabilito dall'art. 3, c. 1, del d.l. n. 4 del 2019. Pertanto, in presenza di un nucleo familiare composto da più soggetti per i quali è previsto l'inserimento lavorativo, lo sgravio è riconosciuto anche per l'assunzione di più componenti del medesimo nucleo familiare, purché, a seguito della prima assunzione incentivata, sussista un eventuale residuo di Rdc.

La destinazione del Reddito di cittadinanza ai nuclei familiari permette ai datori di lavoro di avviare indistintamente i soggetti appartenenti al nucleo familiare beneficiario come confermato, tra l'altro, nella citata circolare Inps n. 43 del 2019 e in quella dell'Inl n. 8 del 2019.

⁸¹ Corte dei conti -Relazione sul Rendiconto generale dello Stato per l'esercizio finanziario 2019, volume II, pag. 149. "Dal 2019, la legge 145/2018 ha previsto l'introduzione del Reddito (e della Pensione) di cittadinanza, attraverso la creazione, nel bilancio dello Stato, di un Fondo (con una dotazione di 7,1 miliardi nel 2019, circa 8,06 miliardi nel 2020 e 8,32 miliardi annui dal 2021), inglobando parte delle risorse già dedicate alla lotta alla povertà".

Relazione sul Rendiconto Generale dello Stato per l'esercizio finanziario 2019, volume II, pag. 145. "La comparazione degli stanziamenti iniziali per gli esercizi 2019 e 2020 evidenzia un importante consolidamento delle risorse per gli interventi nel campo pensionistico e dell'assistenza (dai 134,5 ai 142,5 miliardi nel 2020), essenzialmente per l'entrata a regime di Quota 100 e RdC".

L'andamento dei flussi delle entrate contributive può essere anche analizzato in relazione ai rapporti di lavoro instaurati nel medesimo arco temporale.

I dati esposti nell'Osservatorio sul precariato mostrano come, nel 2019, l'attivazione di nuovi rapporti di lavoro diminuisca dai 7.567.269 del 2018 ai 7.171.204 del 2019. In tale ambito le assunzioni a tempo indeterminato (al lordo delle trasformazioni) sono 2.070.436⁸² e di queste le assunzioni agevolate sono 106.190 (5,13 per cento del totale), a loro volta riferibili per 3.107 unità alla misura "Occupazione Sud" e per 77.449 unità a rapporti di lavoro avviati con altri incentivi e nel corso della prosecuzione del "Programma Garanzia Giovani"⁸³.

Nel 2019, l'incidenza dei rapporti di lavoro agevolati sul totale delle assunzioni è in flessione rispetto all'anno precedente, mostrando una riduzione in termini assoluti di 28.858 unità⁸⁴ sull'esonero triennale. Andamento la cui lettura trova agevole spiegazione nella diversa efficacia occupazionale di interventi normativi di differente regolazione sia dell'entità della decontribuzione, che della platea dei destinatari.

La dinamica delle assunzioni agevolate influenza i tetti occupazionali e determina un limitato effetto sulla cessazione dei rapporti di lavoro che nel complesso diminuiscono di 182.579, con tendenze inverse tra le cessazioni dei contratti a tempo indeterminato - che registrano un incremento del 2,43 per cento nel 2019 sul 2018 (pari a 40.970 unità) - e quelli a termine che diminuiscono di 165.872 unità (-5,71 per cento rispetto al 2018) quale effetto diretto delle trasformazioni a tempo indeterminato che passano da 535.700 unità del 2018 a 705.869. Tendenze queste ultime riconducibili al "decreto dignità"⁸⁵ oltre che alle innovazioni, riguardanti l'applicazione dell'articolo 18 dello Statuto dei Lavoratori, apportate nel 2012 dalla riforma del lavoro Fornero⁸⁶ e successivamente a quelle della ulteriore riforma denominata "Jobs Act"⁸⁷.

⁸² Il dato non comprende 82.806 trasformazioni di rapporti di apprendistato per i quali è prevista una contribuzione agevolata nella misura complessiva dell'11,61 per cento (10% +1,61%), di cui il 10 per cento della retribuzione imponibile ai fini previdenziali (art. 1, c. 773, della n. 296/2006), l'1,31 per cento per la Naspi e un'aliquota dello 0,30 per cento destinata alla formazione (art. 25, l. n. 845/1978, per un totale pari all'1,61%).

⁸³ Tirocinio nell'ambito del piano italiano di attuazione della c.d. "Garanzia Giovani", di cui all'art. 3, c. 1, lettera c), del d.l. n. 76/2013, convertito, con modificazioni, dalla l. n. 99/2013.

⁸⁴ Esonero contributivo articolo unico, commi 118 e seguenti, legge n. 190/2014 e articolo unico, commi 178 e seguenti, legge n. 208/2015.

⁸⁵ D.l. 12 luglio 2018, n. 87 e convertito dalla l. 9 agosto 2018, n. 96.

⁸⁶ L. 28 giugno 2012, n. 92.

⁸⁷ D.lgs. 23 del 2015, recante "Disposizioni in materia di contratto di lavoro a tempo indeterminato a tutele crescenti, in attuazione della l. 10 dicembre 2014, n. 183".

A sua volta, il cennato *trend* dei rapporti instaurati si riverbera sull'entità delle contribuzioni accertate le cui variazioni in incremento, specie con riferimento al 2019, sembrano ascrivibili nella maggior parte all'apporto contributivo derivante dalle assunzioni a tempo indeterminato che passano dai 1.256.785 di rapporti avviati nel 2018 ai 1.329.421 nel 2019⁸⁸ aumentando di 72.636 unità⁸⁹. A tale riguardo, è comunque da mettere in evidenza come l'incremento dei rapporti a tempo determinato, che certamente produce effetti sulle entrate, comporta contestuale aumento degli oneri per ammortizzarti sociali sulla cui quantificazione si rinvia al capitolo seguente.

Dalla disamina dell'andamento dei rapporti di lavoro, del gettito contributivo e delle prestazioni temporanee emerge che gli interventi di esonero e sgravio - caratterizzati dalla temporanea riduzione dell'entità del cuneo contributivo⁹⁰ - producono l'effetto immediato di aumento delle assunzioni a tempo indeterminato, del versamento della provvista nelle gestioni per il pagamento delle prestazioni ai lavoratori, del consequenziale accredito contributivo e della maturazione - nella generalità dei casi - dei requisiti per la percezione di prestazioni di sostegno al reddito con relativa copertura figurativa⁹¹.

Tale caratteristica è riscontrabile negli strumenti di *workfare* (progetti di lavori socialmente utili o di pubblica utilità) assimilabili al Reddito di cittadinanza, ma non a quest'ultimo che, non incidendo sulle posizioni assicurative dei beneficiari, determina una discontinuità nel conto previdenziale e sui tempi di maturazione delle prestazioni pensionistiche. Ne è conferma quanto stabilito nel d.m. 22 ottobre 2019 recante le modalità di attuazione dei Progetti utili alla collettività (Puc). In particolare, l'art. 3 dispone l'obbligo per i comuni di attivare "in favore dei soggetti coinvolti nei progetti idonee coperture assicurative presso l'Istituto nazionale per l'assicurazione contro gli infortuni sul lavoro (Inail) contro gli infortuni e le malattie professionali connesse allo svolgimento delle attività previste dal Puc, nonché per la responsabilità civile verso terzi"⁹². A dispetto di quanto previsto per i lavoratori impegnati in

⁸⁸ Rileva, in aggiunta, anche se limitata nella misura della contribuzione, l'aumento delle assunzioni in apprendistato che per il triennio 2017/2019 evidenziano un costante aumento da 285.541 a 323.969 fino a 345.363 unità.

⁸⁹ Osservatorio sul Precariato - report mensile gennaio - dicembre 2019, Tab. 1.

⁹⁰ Componenti il costo per l'azienda: retribuzione lorda, contributi previdenziali e assistenziali (oneri sociali), ulteriori oneri speciali, quota di accantonamento e rivalutazione Tfr. A tali voci si sottraggono eventuali oneri sociali fiscalizzati e somme riconosciute a titolo di sgravi contributivi e assicurativi.

⁹¹ La riduzione strutturale del cuneo contributivo avrebbe come effetto principale un incremento dei rapporti di lavoro a tempo indeterminato, della durata degli stessi e una consequenziale riduzione degli oneri per la copertura figurativa dei periodi di fruizione dell'indennità di disoccupazione NASpI pari a 2,018 md nel 2019.

⁹² Ai fini della assicurazione contro gli infortuni e le malattie professionali è fissato, con successivo decreto del Ministro del lavoro e delle politiche sociali, su proposta dell'Inail, un premio speciale unitario, a norma dell'art. 42 del decreto del

lavori socialmente utili o progetti di pubblica utilità⁹³, non è, invece, prevista la valorizzazione della posizione assicurativa del beneficiario di Rdc partecipante al progetto, ciò che, peraltro, potrebbe essere causa di ulteriore contenzioso sia sul riconoscimento dei contributi sia sulla natura delle attività rese in via esclusiva⁹⁴.

Nel 2019 sono proseguite le attività di accertamento relative all'indebita fruizione degli sgravi contributivi per le assunzioni a tempo indeterminato, in particolare quelle relative all'esonero contributivo di cui all'articolo unico, c. 118 e ss., della l. 23 dicembre 2014, n. 190 del 2014 e all'articolo unico, cc. 178 e ss., della l. 28 dicembre 2015, n. 208.

In base ai controlli documentali effettuati, nel 2019 sono 119.398⁹⁵ le aziende che hanno effettuato attivazioni di contratti a tempo indeterminato in assenza dei requisiti di legge per beneficiare della riduzione contributiva e conguagliato indebitamente sgravi per l'assunzione di 90.358 lavoratori. Sono 1.411 le aziende segnalate per ulteriori accertamenti in modalità di visita ispettiva.

L'attività di vigilanza documentale ha consentito, infatti, di accertare, nel 2019, 344,805 mln riferibili alla fruizione indebita di interventi di decontribuzione ed oltre 34,050 mln a titolo di sanzioni. La verifica sulla sussistenza dei requisiti per la riduzione contributiva e la conseguente revoca del beneficio ha determinato, inoltre, il disconoscimento di agevolazioni per 440,935 mln riferibili al periodo intercorrente tra la data di accertamento e la scadenza degli interventi. Tali somme hanno contribuito a valorizzare l'indicatore della riduzione del debito pubblico riferibile alla generalità delle prestazioni indebite. Rispetto al dato delle somme

Presidente della Repubblica 30 giugno 1965, n. 1124. Agli oneri per le coperture assicurative si provvede a valere sulle risorse del Fondo povertà e del Pon Inclusion, secondo le indicazioni fornite nei relativi atti di riparto o di gestione.

⁹³ Art. 8, c. 1, d.lgs. 1° dicembre 1997, n. 468 "L'utilizzazione dei lavoratori nelle attività di cui all'articolo 1 non determina l'instaurazione di un rapporto di lavoro e non comporta la sospensione e la cancellazione dalle liste di collocamento o dalle liste di mobilità".

⁹⁴ Art. 2 d.m. 22 ottobre 2019" I Puc comportano, per il soggetto obbligato, un impegno compatibile con le altre attività dallo stesso svolte e in ogni caso non inferiore ad otto ore settimanali, fino ad un massimo di sedici ore settimanali, previo accordo tra le parti. La programmazione delle otto ore settimanali può essere sviluppata sia su uno o più giorni della settimana sia su uno o più periodi del mese, fermo restando l'obbligo del totale delle ore previste nel mese, compresa la possibilità di un eventuale recupero delle ore perse nel mese di riferimento. L'applicazione della flessibilità prevista dal presente comma non può essere contemplata nelle situazioni di ampliamento dell'impegno oltre le otto ore settimanali, a seguito di accordi tra il beneficiario ed i servizi. In tali casi devono essere svolte settimanalmente il complesso delle ore concordate.

Le attività previste nell'ambito dei Puc, tuttavia, non sono assimilabili ad attività di lavoro subordinato, parasubordinato o autonomo e l'utilizzo dei beneficiari di Rdc nelle attività previste dai progetti non determina l'instaurazione di un rapporto di lavoro.

⁹⁵ I controlli sono effettuati dalla Direzione centrale entrate e recupero crediti. Esonero contributivo articolo unico, commi 118 e seguenti, legge n. 190/2014 e articolo unico, commi 178 e seguenti, legge n. 208/2015.

accertate quale indebita decontribuzione per assunzioni non incentivabili l'Istituto non è stato in grado di quantificare la parte interessata da procedure di recupero coattivo⁹⁶.

Su valori modesti continua, del resto, anche ad attestarsi il realizzo dei crediti affidati agli agenti della riscossione che, nel 2019, è di 0,529 md a fronte dei 13,529 md ceduti (3,91 per cento). Come, con maggior dettaglio, si dirà nel paragrafo cinque, nell'arco temporale 2000-2019 la percentuale del riscosso dagli agenti medesimi sul totale dei crediti ceduti si attesta (al lordo degli annullamenti o sgravi) sul 18,10 per cento (39.393 md a fronte dei 217,672 md iscritti a ruolo).

Sul versante della quantificazione e dell'accertamento delle entrate contributive, giova, tuttavia, rinnovare il rilievo concernente un generale *favor debitoris* laddove il mancato adempimento contributivo sia riconducibile ad un comportamento di evasione. Con la circolare n. 106 del 2017, infatti, sono stati rivisti i criteri relativi all'applicazione del regime sanzionatorio previsto dall'art. 116, cc. 8 e 9, della l. 23 dicembre 2000, n. 388 per i casi di omissione e di evasione contributiva al mancato o ritardato pagamento di contributi o premi il cui ammontare è rilevabile dalle denunce e/o dalle registrazioni obbligatori o occultamento di rapporti di lavoro in essere ovvero delle retribuzioni erogate, al fine di uniformarsi agli orientamenti espressi in materia dalla Corte di cassazione (Sezione lavoro, sentenza n. 28966 del 27 dicembre 2011).

L'Istituto ha dato attuazione a detta pronuncia solo nel luglio 2017 determinando minori introiti pari al differenziale di calcolo delle sanzioni non riscosse. Gli importi delle inadempienze da sanare per l'intera l'esposizione debitoria e in rapporto al valore dell'evasione, ma definite con il regime più favorevole, non sono stati riquantificati.

L'Amministrazione, infatti, ha reputato di considerare non rilevante la quantificazione delle minori entrate - conseguenti alla derubricazione del sistema sanzionatorio da evasione a quello per omissione contributiva - a fronte delle intervenute disposizioni di cui al d.l. 22 ottobre 2016, n. 193, convertito dalla l. 1 dicembre 2016, n. 225, in materia di definizione agevolata che ha ritenuto, con incerta interpretazione, applicabili anche alle ipotesi di evasione

⁹⁶ Nota della Direzione centrale entrate e recupero crediti 13 dicembre 2019, n. 157729 - Pag. 3 - di riscontro alla istruttoria 31 ottobre 2019, n. 660.

Non appare affidabile conseguentemente il riferimento al dato economico "accertato", piuttosto che alla manifestazione finanziaria "riscosso", quale parametro posto a base per la quantificazione della produttività del personale responsabile.

accertate e definite con il trattamento sanzionatorio dell'omissione prima dell'entrata in vigore delle norme agevolate.

Sempre con riferimento all'attività di accertamento dei crediti, nell'esercizio in esame, si rileva, come, anche in attuazione degli indirizzi strategici del Civ individuati nella Relazione Programmatica approvata con deliberazione 29 maggio 2019, n. 12⁹⁷, sono state avviate le interlocuzioni per definire accordi e procedure "al fine di massimizzare le potenzialità di accertamento dei fenomeni di indebita fruizione delle agevolazioni contributive, rivedere, previo accordo con le altre amministrazioni, le attuali limitazioni nello scambio dei dati". In precedenza è stata stipulata una apposita convenzione per la predisposizione di un sistema di indicatori di misurazione dell'indice sintetico di affidabilità contributiva (Isac)⁹⁸ oltre alla realizzazione di ulteriori interventi in materia di potenziamento delle funzioni e dei controlli, di integrazione dei sistemi informatici utilizzati per le denunce contributive, tra i quali rileva quello per la verifica della legittimità della fruizione del regime contributivo agevolato, introdotto dalla l. n. 190 del 2014, per i lavoratori iscritti alle gestioni artigiani e commercianti tramite il controllo dei dati fiscali relativi ai soggetti che hanno dichiarato di volerne beneficiare.

In ultimo appare necessario evidenziare come - con il Codice della crisi d'impresa e dell'insolvenza⁹⁹ e in materia di procedure di allerta e di composizione assistita della crisi - sarà posto in capo all'Istituto, nella qualità di creditore pubblico qualificato, l'obbligo di procedere alle segnalazioni per i ritardi eccedenti i sei mesi nel versamento dei contributi

⁹⁷ Il potenziamento dell'efficacia delle attuali funzioni di vigilanza e dei controlli previsti, valorizzando ed integrando gli attuali sistemi informatici utilizzati per le denunce contributive, anche attraverso la definitiva unificazione dell'applicativo per tutte le gestioni previdenziali, ivi comprese quelle pubbliche.

⁹⁸ Con la determinazione presidenziale 11 luglio 2018, n. 90 è stata stipulata la "Prima convenzione attuativa della convenzione quadro tra l'Agenzia delle dogane e dei monopoli, l'Agenzia delle entrate, la Guardia di finanza, l'Istituto nazionale della previdenza sociale e la Soluzioni per il sistema economico - Sose spa, per la realizzazione dell'Isac".

L'Isac (indice sintetico di affidabilità contributiva): indica un sistema di indicatori elementari di affidabilità e di anomalia riguardante il lavoro regolare, aggregabile, con opportune ponderazioni, in uno o più indici sintetici, finalizzato a misurare l'attendibilità del datore di lavoro in ordine alle dichiarazioni contributive e all'emersione del lavoro nero, nonché delle correlate basi imponibili o del lavoro fittizio.

⁹⁹ Adottato con il d.lgs. 12 gennaio 2019, n. 14 in attuazione della l. 19 ottobre 2017, n. 155, la cui entrata in vigore è prevista per il 15 agosto 2020.

L'art. 11 del d.l. 2 marzo 2020, n. 9 aveva previsto la proroga degli obblighi di segnalazione di cui agli articoli 14 e 15 del d.lgs. 12 gennaio 2019, n. 14 a decorrere dal 15 febbraio 2021. Tale provvedimento è stato abrogato dall'art. 1, c. 2, l. 24 aprile 2020, n. 27, a decorrere dal 30 aprile 2020. A norma del citato art. 1, c. 2, l. n. 27 del 2020 restano validi gli atti e i provvedimenti adottati e sono fatti salvi gli effetti prodottisi e i rapporti giuridici sorti sulla base del presente provvedimento.

L'art. 5, c. 1, d.l. 8 aprile 2020, n. 23, convertito, con modificazioni, dalla l. 5 giugno 2020, n. 40 modificando l'art. 389 del d.lgs. n. 14 del 2019 ha posticipato l'entrata in vigore del decreto al 1° settembre 2021.

previdenziali e per un ammontare superiore al 50 per cento di quelli dovuti nell'anno precedente o superiori alla soglia di 50.000 euro.

6.2 Nel comparto dei lavoratori dipendenti le entrate contributive¹⁰⁰ registrano un incremento del gettito nel settore privato di 4,277 md e una diminuzione nel settore pubblico di 0,296 md. La tabella 13 pone in evidenza l'andamento delle entrate contributive suddiviso tra le singole gestioni nel biennio 2019/2018.

Tabella 13 - Entrate contributive lavoratori dipendenti

(dati in milioni)

Lavoro dipendente *	Contributi **		Variazioni assolute	Variazioni %
	Anno			
	2019	2018	2019/2018	2019/2018
FPLD e altre gestioni obbligatorie	148.270	143.993	4.277	2,97
Ex Enpals	1.309	1.173	136	11,59
Ex Inpdap	56.923	57.219	-296	-0,52
TOTALE	206.502	202.385	4.117	2,03

*Al netto delle quote di partecipazione degli iscritti all'onere di specifiche gestioni classificate in categoria 2^a.

**Fonte: Inps; Nota integrativa al bilancio consuntivo 2019.

Le entrate contributive del comparto lavoro dipendente privato (tabella 14) segnano un significativo incremento - in valore assoluto 4 md - essenzialmente da ricondurre all'aumento (2,936 md) fatto registrare dal Fondo pensioni lavoratori dipendenti - Fpld e dal gettito della Gestione prestazioni temporanee - Gpt (1,105 md), mentre continua la flessione delle evidenze dei fondi elettrici ed Inpdai, in ragione della ulteriore diminuzione degli iscritti e della inversione di tendenza per quello dei telefonici e dei trasporti.

¹⁰⁰ L'aggregato si compone della contribuzione a carico del lavoratore e del datore. L'aliquota contributiva ordinaria è pari al 33 per cento della retribuzione lorda o del compenso, di cui il 23,81 per cento a carico del datore di lavoro (o committente) e il 9,19% a carico del lavoratore.

Tabella 14 - Contributi comparto lavoratori dipendenti privati**(dati in milioni)*

	Anno		Variazioni assolute	Variazioni %
	2019	2018	2019/2018	2019/2018
FPLD	112.163	109.227	2.936	2,69
FPLD Trasporti	1.135	1.110	25	2,25
FPLD Telefonici	585	588	-3	-0,51
FPLD Elettrici	433	454	-21	-4,63
FPLD Inpdai	1.434	1.476	-42	-2,85
Gestione Prestazioni temporanee (GPT)	23.712	22.607	1.105	4,89
Totale	139.462	135.462	4.000	2,95

Fonte: Inps; bilancio consuntivo 2019

*Esclusi i contributi accertati nei confronti delle aziende già sottoposte a disciplina pubblicistica.

Nella tabella 15 sono esposti gli apporti più significativi dei fondi del comparto nel 2019, in raffronto con i corrispondenti dati dell'anno precedente¹⁰¹.

Tabella 15 - Numero iscritti Fondo pensioni lavoratori dipendenti

Lavoratori dipendenti	Anno		Variazioni assolute	Variazioni %
	2019	2018	2019/2018	2019/2018
FPLD	14.003.600	13.708.400	295.200	2,15
FPLD Trasporti	99.000	100.600	-1.600	-1,59
FPLD Telefonici	44.000	44.600	-600	-1,35
FPLD Elettrici	23.900	25.400	-1.500	-5,91
FPLD Inpdai	26.210	26.810	-600	-2,24
Totale	14.196.710	13.905.810	290.900	2,09

Fonte: Inps; Relazione del Presidente al bilancio consuntivo 2019

Nel valutare l'andamento delle gestioni interne al Fondo assume particolare rilievo l'analisi della evoluzione del numero degli iscritti nel biennio, i cui versamenti garantiscono la sostenibilità complessiva sotto l'aspetto delle spese per le prestazioni, oltre a rappresentare la fonte primaria di contribuzione.

¹⁰¹ La tabella non comprende i dati afferenti alle c.d. gestioni speciali minori (Gestione speciale di previdenza per i dipendenti da imprese esercenti miniere, cave e torbiere, Fondo di previdenza per il personale delle abolite imposte di consumo), in quanto meno significativi per iscritti ed entità della contribuzione.

I dati esposti in tabella mostrano la notevole ripresa delle iscrizioni nel Fpld (+295.200), a fronte di una progressiva variazione negativa nei fondi aventi evidenza contabile separata di 4.300 unità. In particolare, nella gestione degli elettrici la diminuzione degli iscritti è pari a 1.500 unità (-5,91 per cento) così come continua è la flessione dell'Inpdai, pari a -600 unità (-2,24 per cento).

Da sottolineare come l'aumento degli iscritti al Fpld sia da riferire, in tutta prevalenza, alle nuove assunzioni con contratto a tempo indeterminato (+72.636) per effetto del saldo positivo dei lavoratori stagionali (72.398) e in somministrazione (31.311).

Le iscrizioni ai fondi, come evidenziato nella tabella 16, incidono sul rapporto prestazione/iscritti e prestazioni/contributi e determinano per il Fpld un leggero miglioramento del primo rapporto e una sostanziale variazione positiva del secondo, mentre permangono gli squilibri, ormai strutturali, degli altri fondi.

Tabella 16 - Rapporto prestazioni/iscritti e prestazioni/contributi Fondo previdenza lavoratori dipendenti

	Rapporto n. Pensioni/iscritti *		Rapporto Pensioni/contributi **	
	Anno		Anno	
	2019	2018	2019	2018
FPLD	0,57	0,59	0,95	0,96
FPLD Trasporti	1,00	1,00	1,94	1,98
FPLD Telefonici	1,67	1,66	3,32	3,21
FPLD Elettrici	4,03	3,85	6,11	5,86
FPLD Inpdai	4,96	4,83	3,96	3,85

* Indica il numero di prestazioni liquidate per ciascun iscritto

**Indica la spesa per pensioni per ciascun euro di contributi accertati

Fonte: Corte dei conti su dati bilancio Inps

6.3 L'analisi dei dati del comparto dei lavoratori autonomi (tabella 17) evidenzia un reiterato ridimensionamento del numero di iscritti (nel complesso, -62.875 unità)¹⁰² che assume rilievo preoccupante per le gestioni artigiani e commercianti, che diminuiscono, rispettivamente, di 37.338 e 45.700 unità. La gestione evidenzia un rilevante disavanzo economico di esercizio

¹⁰² Il dato di consuntivo, dal 2017, è riferito al numero medio annuo degli iscritti anziché, come in precedenza alla consistenza al 31 dicembre.

(2,784 md) e un disavanzo patrimoniale di 14,281 md, nonostante l'aumento delle aliquote¹⁰³ quale conseguenza delle risultanze delle verifiche tecnico-attuariali¹⁰⁴. D'altra parte, l'accantonamento al fondo svalutazione crediti contributivi che ammonta a 3,121 md risulta ascrivibile alla consolidata difficoltà nella riscossione dei crediti, ulteriormente aggravata dagli interventi di definizione agevolata o stralcio delle partite creditorie oltre che dall'"effetto annuncio" di tali misure sulla generale propensione all'adempimento dell'obbligazione contributiva. Sugli effetti degli interventi di riduzione delle inadempienze contributive e dei carichi si rinvia al par. 6.5¹⁰⁵.

Tabella 17 - Numero iscritti comparto lavoratori autonomi

	Anno		Variazioni assolute	Variazioni %
	2019	2018	2019/2018	2019/2018
Cdcm	444.863	451.700*	-6.837	-1,51
Artigiani	1.552.773	1.590.111	-37.338	-2,35
Commercianti	2.044.000	2.089.700	-45.700	-2,19
Gestione separata (parasubordinati)	831.000	805.000	26.000	3,23
TOTALE	4.872.636	4.936.511	-63.875	-1,29

Fonte: Inps, bilancio consuntivo 2019

*A decorrere dall'anno 2018 viene indicato il numero medio degli iscritti.

Con riguardo alla Gestione separata, l'andamento crescente delle iscrizioni e dei contributi accertati è da ricondurre, in tutta prevalenza, alla concorrenza dei seguenti fattori i) riduzioni

¹⁰³ La modifica delle aliquote è riferibile agli interventi volti alla armonizzazione della misura della contribuzione delle varie gestioni nell'ottica di perseguire una adeguatezza delle prestazioni corrisposte e la sostenibilità della gestione, peraltro interessata dal ripetersi di disavanzi economici.

¹⁰⁴ La Circolare Inps 17 febbraio 2020, n. 28, così come dapprima la Circolare Inps 3 febbraio 2012, n. 14, richiama l'art. 24, c. 22, del d.l. 6 dicembre 2011, n. 201, convertito, con modificazioni, dalla l. n. 214 del 2011, che ha previsto "con effetto dal 1° gennaio 2012, le aliquote contributive pensionistiche di finanziamento e di computo delle gestioni pensionistiche dei lavoratori ...omissis... commercianti iscritti alle gestioni autonome dell'Inps sono incrementate di 1,3 punti percentuali e successivamente di 0,45 punti percentuali ogni anno fino a raggiungere il livello del 24 per cento per tutti i soggetti iscritti alle gestioni autonome dell'Inps". Ne risulta che le aliquote contributive per il finanziamento delle gestioni pensionistiche dei lavoratori artigiani e commercianti, per l'anno 2019, sono pari alla misura del 24 per cento, già raggiunta nel 2018, per i titolari e collaboratori di età superiore ai 21 anni; nonché alla misura del 21,90 per cento per i collaboratori di età inferiore ai 21 anni, per i quali la predetta aliquota continuerà ad incrementarsi annualmente di una misura pari a 0,45 punti percentuali, sino al raggiungimento della soglia del 24 per cento.

¹⁰⁵ i) "Saldo e stralcio" dei carichi affidati all'Agente della riscossione dal 1° gennaio 2000 al 31 dicembre 2017 previsto dall'art. 1, c. da 184 a 198 della l. 30 dicembre 2018, n. 145.

ii) "Rottamazione ter" dei carichi affidati all'AdR di cui all'art. 3 del d.l. 23 ottobre 2018, n. 119, convertito con modificazioni dalla l. n. 136/2018.

iii) "Stralcio dei debiti fino a mille euro" come disciplinato dall'art. 4 del d.l. n. 119/2018, convertito dalla l. n. 136/2018.

della trasformazione della natura del rapporto di lavoro per effetto dell'utilizzo dei benefici derivanti dall'esonero contributivo in caso di assunzioni a tempo indeterminato per i limiti posti alla platea dei beneficiari degli incentivi; *ii*) accertamento e iscrizione di nuove categorie di lavoratori (quali i giudici di pace ed onorari, prestatori occasionali con libretto famiglia o contratto di prestazione occasionale¹⁰⁶); *iii*) consolidamento dell'aumento dell'aliquota di contribuzione nella misura del 33,72 per cento¹⁰⁷.

Con la circolare n. 128 del 25 settembre 2019 è stata data attuazione alle disposizioni del d.lgs. 13 luglio 2017, n. 116 con le quali, in attuazione della delega prevista nella l. 29 aprile 2016, n. 57 in materia di riforma della magistratura onoraria, è stata prevista la tutela previdenziale per i giudici onorari di pace e dei giudici onorari di tribunale e dei vice procuratori onorari. Il d.lgs. n. 116 del 2017 ha esteso la tutela previdenziale e assistenziale obbligatoria ai magistrati onorari che ne risultavano privi in considerazione del quadro normativo previgente.

La tutela previdenziale e assistenziale per i giudici onorari di pace e i vice procuratori onorari sopra indicati è garantita dall'iscrizione alla Gestione separata di cui all'art. 2, c. 26, della l. n. 335 del 1995. Per tali categorie di lavoratori si applicano le stesse modalità e gli stessi termini di pagamento della contribuzione previsti per i lavoratori autonomi, di cui all'art. 53, c. 1, del d.p.r. n. 917 del 1986, iscritti alla Gestione separata¹⁰⁸. Per i lavoratori interessati all'obbligo contributivo nella Gestione separata, l'aliquota da applicare è pari al 25,72 per cento e comporta l'assicurazione ai fini previdenziali per invalidità, vecchiaia e superstiti, e ai fini assistenziali per malattia, maternità, degenza ospedaliera.

Le modifiche normative intervengono anche sulla natura del reddito, per cui le indennità corrisposte ai giudici onorari di pace - che anteriormente erano ricomprese fra i redditi assimilati a quelli da lavoro dipendente di cui all'art. 50, c. 1, lett. f), del d.p.r. n. 917 del 1986 -

¹⁰⁶ Dati dell'Osservatorio sul precariato con riferimento all'anno 2019:

1) Contratto prestazione occasionale: numero lavoratori 65.643; importo lordo totale € 53.907.191; importo lordo pro-capite € 821; ore totali 4.275.894; ore pro capite 61.

2) Libretto famiglia: numero lavoratori 21.395; importo lordo totale € 22.561.630; importo lordo pro-capite € 1.055; ore totali 2.061.238; ore pro capite 96.

¹⁰⁷L'art. 2, c. 57, della l. 92/2012 modificando l'art. 1, c. 79, della l. 24 dicembre 2007, n. 247, ha stabilito l'aliquota contributiva - per i soggetti non assicurati presso altre forme pensionistiche obbligatorie per i quali non è prevista la contribuzione aggiuntiva - nella misura del 33 per cento per l'anno 2019 per Ivs (+0,72 di aliquota aggiuntiva).

Per i collaboratori e le figure assimilate non assicurati presso altre forme pensionistiche obbligatorie, per i quali è prevista la contribuzione aggiuntiva dello 0,51 per cento per la Dis-Coll, l'aliquota complessiva è pari al 34,23 per cento.

¹⁰⁸ Rimangono esclusi da tale obbligo i soggetti iscritti agli Albi forensi, obbligati al pagamento della contribuzione previdenziale e assistenziale presso la Cassa professionale autonoma, in quanto agli stessi si applicano le disposizioni contenute nel regolamento di attuazione dell'articolo 21, commi 8 e 9, della l. 31 dicembre 2012, n. 247.

e ai vice procuratori onorari rientrano tra i redditi da lavoro autonomo, individuati all'art. 53, c. 2, lett. *f-bis*), del d.p.r. n. 917 del 1986.

Gli iscritti alla gestione CdcM segnano una diminuzione di 6.837 unità che si riflette sul dissesto strutturale della gestione.

Tabella 18 -Rapporto pensioni/iscritti/contributi comparto lavoratori autonomi

Lavoratori autonomi	Rapporto Pensioni/iscritti*		Rapporto Prestazioni/contributi**	
	2019	2018	2019	2018
CdcM (coltivatori diretti, coloni e mezzadri)	2,60	2,59	2,95	3,08
Artigiani	1,11	1,07	1,44	1,50
Commercianti	0,70	0,68	0,96	0,97
Gestione separata (parasubordinati)	0,57	0,56	0,15	0,14

* Numero di prestazioni liquidate per ciascun iscritto

**Spesa per prestazioni per ciascun euro di contributi accertati

Fonte: Corte dei conti, su dati bilancio Inps 2019

Le difficoltà dell'intero comparto trovano conferma negli andamenti esposti nella tabella 18 con un rapporto tra pensioni ed iscritti che registra un lieve peggioramento, rispetto ai valori del 2018; per la gestione dei lavoratori autonomi agricoli ciò consegue ad un calo delle iscrizioni, mentre la crescita del rapporto pensioni/iscritti nella Gestione separata (da 0,56 a 0,57) è conseguenza immediata dell'incremento delle prestazioni liquidate, anche supplementari, nonostante il reiterato aumento dei contribuenti (pari allo 3,23 per cento).

In leggero miglioramento è, invece, il rapporto tra prestazioni e contributi con riguardo ai settori dei CdcM i cui indici passano da 3,08 a 2,95, così come l'andamento per i commercianti e gli artigiani rispettivamente da 0,97 a 0,96 e da 1,50 a 1,44.

Tabella 19 - Entrate contributive comparto lavoratori autonomi

(dati in milioni)

Lavoro autonomo*	Contributi			
	Anno		Variazioni assolute	Variazioni %
	2019	2018	2019/2018	2019/2018
Cdcm (coltivatori diretti, coloni e mezzadri)	1.272	1.260	12	0,95
Artigiani	8.199	8.067	132	1,64
Commercianti	10.684	10.433	251	2,41
Gestione separata (parasubordinati)	8.375	7.956	419	5,27
TOTALE	28.530	27.716	814	2,94

* Al netto delle quote di partecipazione degli iscritti all'onere di specifiche gestioni.

Fonte: Inps; Bilancio consuntivo 2019

Il gettito contributivo, nel complesso, registra un aumento di 814 mln (tabella 19), cui contribuiscono, in particolare, i commercianti (251 mln nel 2019 rispetto al 2018) la cui gestione ha beneficiato di accertamenti per 19,720 mln (di cui 8,583 per oneri accessori) derivanti dalla operazione Poseidone che ha permesso di iscrivere 3.916 soggetti tra soci di società di persone (s.n.c. e accomandatari di s.a.s.) che risultano svolgere in maniera prevalente e continuativa attività lavorativa nell'impresa mentre altre 1.630 posizioni sono al vaglio delle sedi. Il medesimo strumento di accertamento non risulta invece applicabile alla categoria degli artigiani, per i quali permangono ostacoli alla iscrivibilità dei lavoratori "di fatto" in ragione del regime della competenza sulla verifica dei requisiti tecnico -professionali previsti da specifiche leggi di settore¹⁰⁹.

Per contro, è da sottolineare il risultato positivo nel settore dei "parasubordinati" (da +229 mln del 2018 a +419 mln del 2019), in prevalenza imputabile all'aumento delle aliquote e all'incremento del numero degli iscritti (platea allargata). Andamento questo che determina il trend altalenante delle entrate contributive nell'intero comparto dei lavoratori autonomi (da +1,93 del 2017, -1,62 del 2018 a +2,94 per cento del 2019).

Sempre con riferimento alla gestione separata, va rilevato come la limitazione della platea dei prestatori di lavoro occasionale - per effetto del disposto dell'art. 54 *bis*, del d.l. n. 50/2017¹¹⁰ - abbia comportato un rallentamento della crescita del gettito contributivo della gestione medesima. Si sottolinea inoltre, che le recenti modifiche normative introdotte in sede di

¹⁰⁹ In *primis* legge quadro per l'artigianato 8 agosto 1985, n. 443.¹¹⁰ "Disciplina delle prestazioni occasionali. Libretto Famiglia. Contratto di prestazione occasionale".

conversione del d.l. 12 luglio 2018, n. 87 sembrano rendere più complessi i controlli che l'Inps deve realizzare per garantire il rispetto delle norme sulle prestazioni occasionali. Infatti, è previsto che alcuni status particolari del lavoratore (pensionato, disoccupato, percettore di prestazioni a sostegno del reddito, studente) siano autocertificati dagli stessi prestatori e non più attestati dall'utilizzatore, con conseguente possibilità di ritardo nell'aggiornamento dell'anagrafica da parte dei lavoratori stessi. Il regime sanzionatorio previsto nella norma potrebbe, pertanto, non rilevarsi adeguato a prevenire fenomeni di non corretto utilizzo della tipologia contrattuale.

La novella normativa introduce regimi speciali per gli enti locali e per i settori del turismo, al quale è previsto possano accedere tutte le aziende alberghiere e le strutture ricettive del settore turismo e che hanno alle proprie dipendenze fino a otto lavoratori. Per tali soggetti, così come per le imprese agricole, è possibile trasmettere una comunicazione di prestazione lavorativa, prima del suo inizio, indicando un monte orario per un arco temporale fino a dieci giorni.

Sul versante delle entrate un ulteriore allargamento della platea dei destinatari delle prestazioni occasionali, tramite il libretto famiglia, deriva dall'art. 1, c. 368, della l. 27 dicembre 2017, n. 205 che, integrando l'art. 54 *bis* del d.l. 24 aprile 2017, n. 50, convertito dalla l. 21 giugno 2017, n. 96, ha incluso le attività lavorative degli *steward* prestate negli impianti sportivi nei confronti di più utilizzatori (società sportiva di cui alla l. 23 marzo 1981, n. 91) da cui derivino, nel corso di un anno civile e per ciascun prestatore, compensi di importo complessivo non superiore a 5.000 euro. Le società sportive possono ricorrere alle prestazioni di lavoro occasionale per lo svolgimento delle attività di cui al decreto del Ministro dell'interno 8 agosto 2007 in cui rientra l'organizzazione delle competizioni sportive nei complessi e negli impianti sportivi, con capienza superiore a 7.500 posti, nei quali si svolgono partite ufficiali delle squadre di calcio professionistiche.

Infine, è da sottolineare come all'andamento delle entrate contributive, nel settore del lavoro autonomo, contribuirà, anche per gli esercizi successivi, quanto previsto dalla l. 22 maggio 2017, n. 81 che ha modificato - a decorrere dal 1° luglio - le aliquote contributive dovute per alcune tipologie di iscritti alla gestione separata¹¹¹, prevedendo un'aliquota contributiva

¹¹¹ Collaboratori, assegnisti e dottorandi di ricerca con borsa di studio, titolari degli uffici di amministrazione, sindaci e revisori, iscritti in via esclusiva alla Gestione Separata, non pensionati e privi di partita IVA.

aggiuntiva pari allo 0,51 per cento¹¹² per il finanziamento della tutela contro la disoccupazione (Dis-Coll), portando l'aliquota complessiva per l'anno 2019 in una percentuale variabile tra il 33,72 e il 34,23.

Prosegue nel 2019 l'attività di recupero di crediti tramite l'operazione "Poseidone" attraverso scambio e confronto dei dati presenti negli archivi Inps e dell'Agenzia delle entrate, a seguito della quale sono stati iscritti alla gestione nuovi soggetti contribuenti e, per l'anno 2013, sono stati accertati crediti per 107,163 mln, di cui 63.392 mln per contributi e 43,770 mln per sanzioni. L'individuazione di 19.919 nuovi contribuenti ha notevolmente contribuito alla crescita delle iscrizioni (27.000 unità nel 2019), che, in concomitanza all'aumento dell'aliquota di contribuzione e della platea degli iscritti, ha comportato un incremento dei crediti accertati nella misura del 5,27 per cento (419 mln in termini assoluti).

Notevole parte del contenzioso derivato da tale attività di accertamento ha riguardato la posizione previdenziale dei liberi professionisti non iscritti alla cassa professionale di riferimento¹¹³.

6.4 L'esercizio finanziario in esame è stato contraddistinto dagli effetti derivanti dall'adozione di provvedimenti normativi che hanno inciso sull'andamento in progressiva crescita dell'utilizzo del sistema di pagamento attraverso buoni lavoro. Con il d.l. 17 marzo 2017, n. 25, convertito dalla l. 20 aprile 2017, n. 49, sono stati abrogati gli articoli da 48 a 50 del d.lgs. n. 81 del 2015 in materia di lavoro accessorio. L'art. 54 *bis* del d.l. 24 aprile 2017, n. 50 - introdotto in sede di conversione dalla l. n. 96 del 2017 - ha disciplinato in maniera sistematica le prestazioni di lavoro occasionali¹¹⁴. Un aspetto meritevole di rilievo è l'analisi degli effetti sul mercato del

¹¹² Il contributo aggiuntivo accertato a copertura della Dis-Coll (l. n. 81/2017) è stato pari a 52,559 mln a fronte dell'erogazione indennità disoccupazione per i collaboratori per 43,142. mln.

¹¹³ Con le sentenze nn. 30344 e 30345 del 2017 la Suprema Corte di cassazione ha reso un'importante pronuncia in merito alla sussistenza degli obblighi contributivi alla Gestione separata dell'Inps, di cui all'articolo 2, commi 25 e seguenti, della l. n. 335/1995, da parte di coloro che, svolgendo contemporaneamente attività professionale e attività lavorativa subordinata per la quale godono di altra copertura assicurativa, versano alla Cassa professionale per l'attività svolta il solo contributo integrativo. Dopo aver ribadito che con la creazione della gestione separata si è inteso non solo estendere la copertura assicurativa a coloro che ne erano completamente privi, ma anche a coloro che ne fruivano solo in parte, la Corte di cassazione ha evidenziato i requisiti e le finalità di determinazione di una correlata posizione previdenziale anche di tipo complementare che prescinde dal versamento del contributo integrativo alle Casse professionali che non dà diritto alla costituzione di alcuna posizione previdenziale a beneficio del professionista che è tenuto a corrisponderlo ed è, pertanto, inidoneo ad esonerare il professionista dall'iscrizione alla gestione separata Inps.

Alle citate pronunce - che avevano ad oggetto le categorie degli ingegneri e degli architetti che svolgono contemporaneamente attività professionale e attività di lavoro subordinato, per la quale l'ordinamento di Inarcassa esclude il versamento del c.d. contributo soggettivo - hanno fatto seguito ulteriori pronunce relative a diverse categorie di professionisti.

¹¹⁴ L'art. 54 *bis* attribuisce ai datori di lavoro di acquisire prestazioni di lavoro occasionali secondo due distinte modalità di utilizzo: i) Libretto famiglia; ii) Contratto di prestazione occasionale. Le forme di contratto di lavoro si caratterizzano per la differente destinazione a diverse categorie di datori di lavoro presentando profili di specificità in relazione all'oggetto della

lavoro derivanti dall'abolizione del sistema di pagamento del lavoro accessorio attraverso buoni lavoro e dalla successiva introduzione e disciplina del Libretto Famiglia e del Contratto di prestazione occasionale. Infatti, ad un iniziale e notevole incremento dei rapporti di lavoro a chiamata o intermittente, che hanno surrogato le prestazioni svolte negli ambiti oggettivi e soggettivi in precedenza coperti dai *voucher*, ha fatto seguito una espansione - sia pure limitata dalla restrizione dimensionale della platea degli utilizzatori interessati e dei lavoratori in specifici settori - del ricorso al Libretto Famiglia e al Contratto di prestazione occasionale.

In corrispondenza, infatti, del periodo gennaio-dicembre 2019, la variazione in aumento dell'attivazione di nuovi rapporti di lavoro a chiamata o intermittenti (a tempo determinato e indeterminato) è stata pari a 5,04 per cento (da 620.819 del 2018 a 652.130 del 2019) e si è registrata in periodi contraddistinti da picchi lavorativi. Inoltre, si evidenzia una diminuzione delle assunzioni a tempo determinato (da 3.463.698 a 3.183.506 unità in valori assoluti) così come delle prestazioni occasionali del 7,2 per cento in confronto allo stesso periodo dell'anno precedente. A chiusura del periodo in esame si assiste ad un andamento contrapposto delle assunzioni a tempo indeterminato e a termine risultando il differenziale rispettivamente pari al 365.216 per i primi mentre per le assunzioni a termine risulta pari a -228.503 rispetto all'anno precedente¹¹⁵. In merito all'utilizzo del Contratto di prestazioni occasionali è stabilito che prima dell'inizio dello svolgimento della prestazione lavorativa l'utilizzatore provveda alla comunicazione tramite gli strumenti messi a disposizione dall'Inps¹¹⁶. La prestazione è revocabile per evenienze di carattere straordinario¹¹⁷.

L'istituto della revoca è stato oggetto di specifico monitoraggio al fine di verificarne l'eventuale utilizzo "distorto" a pregiudizio dei diritti dei lavoratori. È emerso che nell'anno sono state

prestazione, alla misura minima dei compensi e dei connessi diritti di contribuzione sociale obbligatoria, nonché alle modalità di assolvimento degli adempimenti informativi verso l'Istituto. Le prestazioni di lavoro occasionali rese nel rispetto delle previsioni che regolano i contratti di lavoro - Libretto famiglia e Contratto di prestazione occasionale - soggiacciono agli specifici limiti economici, tutti riferiti all'anno civile di svolgimento della prestazione lavorativa:

- a) per ciascun prestatore, con riferimento alla totalità degli utilizzatori, a compensi di importo complessivamente non superiore a 5.000 euro;
- b) per ciascun utilizzatore, con riferimento alla totalità dei prestatori, a compensi di importo complessivamente non superiore a 5.000 euro;
- c) per le prestazioni complessivamente rese da ogni prestatore in favore del medesimo utilizzatore, a compensi di importo non superiore a 2.500 euro. Detti importi sono riferiti ai compensi percepiti dal prestatore, ossia al netto di contributi, premi assicurativi e costi di gestione.

¹¹⁵ Osservatorio sul precariato dell'Inps - Report gennaio-dicembre 2019.

¹¹⁶ Almeno sessanta minuti prima dell'inizio dello svolgimento della prestazione lavorativa.

¹¹⁷ Con la possibilità, però, per il lavoratore di confermare l'avvenuto svolgimento della prestazione annullando la eventuale revoca.

revocate 22.916 prestazioni e si è proceduto nei confronti dei soggetti che in termini percentuali avevano effettuato il maggior numero di revoche avendo riguardo a specifiche casistiche.

In merito si evidenzia che le procedure informatiche non consentono di rilevare specificatamente eventuali interventi di riqualificazione del rapporto di lavoro e conseguente addebito di contribuzione, né alla eventuale notifica degli atti di accertamento, da parte delle sedi o degli ispettori di vigilanza del mancato rispetto della normativa in materia di prestazioni occasionali.

Tabella 20 - Revoche prestazioni occasionali

Categoria	Numero Revocate	Numero Utilizzatori
PPAA	430	85
Turismo	601	164
Ente Locale	27	9
Azienda	21.148	4.989
Impresa Agricola	710	137

Fonte: Inps

Quanto al libretto famiglia, per esigenze di semplificazione degli adempimenti a carico delle famiglie, la legge prevede esclusivamente una comunicazione, da parte del dante causa, successiva all'effettivo svolgimento del rapporto di lavoro.

Resta da osservare come, per entrambi i nuovi istituti, rimane centrale il tema dei controlli sulla loro corretta gestione, la cui efficacia dipende dalle attività della vigilanza documentale, poste in essere dall'Inps, e dall'azione ispettiva di competenza dell'Ispettorato nazionale del lavoro. Il minor utilizzo nel 2019 rispetto all'anno precedente delle prestazioni del Libretto famiglia coincide con il mancato rinnovo del beneficio "contributo per i servizi di *baby-sitting* e per i servizi all'infanzia", di cui all'art. 4, c. 24, lettera b), della legge 28 giugno 2012, n. 92¹¹⁸.

6.5 Nel 2019 la riscossione corrente dei crediti contributivi è pari a 227,455 md, con un incremento di 4,392 md rispetto all'esercizio precedente (+1,93 per cento).

Premesso in generale che sull'entità e il grado di realizzazione dei crediti per adempimento volontario influisce il periodico annuncio di provvedimenti normativi di agevolazione o

¹¹⁸ Con il messaggio n. 2765 del 18 luglio 2019 sono state messe a disposizione degli operatori di sede funzionalità specifiche per consentire di monitorare le dichiarazioni rese in procedura da utilizzatori e prestatori in merito alla sussistenza dei requisiti di legge e funzionalità di "black list" per permettere di limitare o inibire completamente l'operatività di utilizzatori del Libretto Famiglia o del Contratto di prestazioni occasionali, al fine di ridurre i rischi di abusi nell'utilizzo degli strumenti giuridici.

sanatoria, l'Istituto, nel periodo 2000-2019, ha trasmesso agli agenti della riscossione (Adr) crediti contributivi per 217,672 md comprensivi di sanzioni e interessi.

Nel medesimo arco temporale risultano riscossi crediti per 39,393 md (pari al 18,10 per cento del totale trasmesso) mentre 32.626 md (pari al 14,99 per cento del totale e rispetto al 15,09 del 2018) sono stati oggetto di annullamento o sgravio perché riferibili ad importi non dovuti.

L'importo dei crediti contributivi presso gli agenti di riscossione è dunque, alla chiusura dell'esercizio in esame, di 145,654 md¹¹⁹, di cui 119,019 md per soli contributi con corrispondenza tra i residui nel bilancio dell'Istituto, mentre 26,635 md (per sanzioni ed interessi) afferiscono alla gestione degli agenti della riscossione e dovrebbero trovare corrispondenza contabile nel bilancio dell'Inps quando effettivamente incassati¹²⁰.

I dati testé esposti sono significativi della importanza di un tema che assume rilievo centrale per l'Istituto. La generale debolezza del sistema della riscossione affidato all'Agenzia delle entrate-Riscossione e a Riscossione Sicilia, si riflette, infatti, non solo sui flussi finanziari, necessari per dare effettiva copertura alle prestazioni istituzionali rese obbligatorie per legge, ma determina una rappresentazione contabile - dal lato finanziario ed economico-patrimoniale - la cui lettura merita attenta considerazione.

Pur nella corrispondenza, infatti, degli importi dei residui attivi iscritti nella situazione finanziaria con i crediti dello stato patrimoniale, è da sottolineare come, a fine 2019, questi ultimi siano svalutati per un importo pari al 75,43 per cento del totale.

Ne consegue che una quota rilevante dei crediti in carico agli agenti della riscossione è realisticamente valutata dall'amministrazione a rischio di effettivo incasso e, quindi, iscritta al passivo dello stato patrimoniale, in ossequio ai principi civilistici della contabilità economica. La tabella 21 espone la situazione dei crediti contributivi iscritti nell'attivo dello stato patrimoniale, in rapporto ai crediti svalutati nell'apposito fondo del passivo ed evidenzia il progressivo incremento delle percentuali di svalutazione.

¹¹⁹ L'aggregato comprende le sospensioni delle cartelle/avvisi di addebito disposte al 31 dicembre 2019 per 5,046 md (2,32 per cento del totale) e 133,473 md di carico residuo.

¹²⁰ Le partite creditorie riferibili alle sanzioni ed interessi sono destinate ad un sostanziale ridimensionamento per effetto degli interventi finalizzati alla definizione agevolata delle inadempienze, ex art. 6 del d.l. 22 ottobre 2016, n. 193 convertito, con modificazioni dalla l. 1° dicembre 2016, n. 225.

Tabella 21 - Crediti contributivi e fondo svalutazione*(dati in milioni)*

	RENDICONTI								
	2011	2012	2013	2014	2015	2016	2017	2018	2019
RESIDUI ATTIVI DA CONTRIBUTI	69.324	72.316	78.645	86.640	92.399	98.236	104.453	111.429	119.019
FONDO SVALUTAZIONE	30.530	34.419	38.938	42.937	55.220	60.503	68.875	78.452	89.772
Rapporto Fondo/Residui	44,04%	47,60%	49,51%	49,56%	59,76%	61,59%	65,94%	70,41%	75,43%

Fonte: Corte dei conti su dati bilanci consuntivi

La tabella 22 dà conto, invece, della movimentazione del fondo svalutazione crediti, con prelievi che, dal 2011 - in concomitanza con l'affidamento dei relativi compiti agli agenti della riscossione - si palesano di importo estremamente contenuto, tanto più se considerati in rapporto all'incremento del fondo.

Tabella 22 - Movimentazione fondo svalutazione crediti*(dati in milioni)*

PERIODO	RENDICONTI									
	2000-2010	2011	2012	2013	2014	2015	2016	2017	2018	2019
Accantonamento al fondo svalutazione crediti contributivi	264.331	4.408	4.806	5.682	4.974	13.090	6.220	9.143	10.850	12.488
Prelievo dal Fsc	11.576	684	966	1.163	974	808	937	771	1.273	1.168
Incremento Fsc	13.496	3.724	3.840	4.519	3.999	12.283	5.283	8.372	9.578	11.320

Fonte: Corte dei conti su dati bilanci consuntivi

E', infatti, da porre l'accento sulla circostanza che il fondo svalutazione crediti si incrementa, annualmente, per percentuali stabilite con determina del direttore generale - mediante l'applicazione di specifici coefficienti di inesigibilità determinati in base alla natura del credito, all'anno di accertamento e allo stato amministrativo dell'azione di recupero - che soltanto dal 2015 fanno un rinvio (almeno dal lato formale) ad interlocuzione con gli agenti della riscossione circa la inesigibilità delle poste creditorie.

Per contro, i prelievi dal fondo in parola trovano il proprio fondamento nell'attività dell'amministrazione, ove essa accerti, attraverso l'azione delle proprie sedi territoriali,

l'inesigibilità del credito, con conseguente cancellazione dei residui attivi e dei corrispondenti crediti.

Non altrettanto si è verificato, nel decennio in considerazione, per quanto riguarda l'attività degli agenti della riscossione che, in ragione anche del succedersi di norme di proroga dei termini finali entro i quali comunicare all'ente di riferimento la dichiarazione di inesigibilità dei crediti in carico¹²¹ - pur se relativi ad anni passati - non avevano posto le condizioni perché si realizzasse il relativo scarico contabile dell'agente (secondo il procedimento previsto dagli articoli 19 e 20 del d.lgs. 13 aprile 1999, n. 112) con la conseguente possibilità per l'Istituto di cancellare i residui attivi di natura contributiva.

Come anticipato, anche nell'esercizio in esame impattano in misura notevole gli abbandoni dei crediti conseguenti ai recenti provvedimenti che introducono forme di agevolazione¹²² per estinguere i debiti contributivi oltre che le somme accessorie.

In particolare, l'art. 4 del d.l. 23 ottobre 2018, n. 119¹²³, convertito dalla l. 17 dicembre 2018, n. 136, disciplina lo "Stralcio dei debiti fino a mille euro". La norma in questione dispone l'annullamento automatico dei debiti di importo residuo fino a mille euro affidati agli ADR, in mancanza di specifica richiesta del contribuente al quale è comunque impedito l'eventuale pagamento. L'importo residuo, oggetto dello stralcio, è determinato dalla somma della sorte

¹²¹ In deroga all'art. 19, c. 1, del d.lgs. 13 aprile 1999, n. 112, l'art. 1, c. 684, della l. n. 190 del 2014 (legge di stabilità per il 2015), come modificato dall'art. 1, c. 10-*quinquies* della l. n. 172 del 2017 prevede che le comunicazioni di inesigibilità relative alle quote affidate agli agenti della riscossione dal 1° gennaio 2000 al 31 dicembre 2017 siano presentate, per i ruoli consegnati negli anni 2017 e 2018, entro il 31 dicembre 2021. Per i ruoli consegnati negli anni precedenti, per ogni singola annualità di consegna, a partire dalla più recente, le comunicazioni dovranno essere presentate entro il 31 dicembre di ciascun anno successivo al 2021.

L'art. 68 del d.l. 17 marzo 2020 n. 18 stabilisce che le comunicazioni di inesigibilità degli anni 2018, 2019 e 2020 verranno presentate, rispettivamente, entro il 31 dicembre 2023, entro il 31 dicembre 2024 ed entro il 31 dicembre 2025.

¹²² Il collegato finanziario alla legge di bilancio per il 2016 - che ha soppresso, dal 1° luglio del 2017, le società del Gruppo Equitalia, nelle cui funzioni succede l'Agenzia delle entrate attraverso un proprio ente strumentale - ha previsto interventi (poi reiterati) per la definizione delle esposizioni debitorie, anche previdenziali, con procedure finalizzate all'abbattimento degli accessori alla sorte contributiva (interessi e sanzioni).

¹²³ La norma in oggetto, così come innovata dall'art. 16 quater del d.l. 30 aprile 2019, n. 34, dispone che "gli enti creditori, sulla base dell'elenco trasmesso dall'agente della riscossione, adeguano le proprie scritture contabili entro la data del 31 dicembre 2019", individuando nel bilancio consuntivo dell'anno 2019 la rilevazione contabile dell'effettiva eliminazione dai residui attivi per contributi degli importi stralciati per effetto della menzionata normativa.

L'Inps, quale gestore di crediti contributivi cui corrispondono controprestazioni di natura previdenziale, per procedere all'adeguamento delle proprie scritture contabili, ha richiesto agli Agenti della Riscossione, con nota protocollo 0023.167172020.0004709, la trasmissione telematica dei provvedimenti di "scarico" delle quote stralciate, come già concordato all'esito degli incontri sul tema, attraverso il flusso informatico dei "provvedimenti" e dello "stato della riscossione", con abbinamento puntuale alle singole partite di credito delle gestioni amministrative interessate, in conformità ai dati già trasmessi con l'elenco inviato ai sensi dell'art. 4, c. 1, del d.l. n. 119 del 2018.

L'invio dei provvedimenti di "scarico" degli importi stralciati rappresenta, quindi, la condizione imprescindibile ai fini della concreta attuazione del dettato normativo attraverso l'eliminazione dei corrispondenti residui attivi nel bilancio INPS. I provvedimenti di scarico sono stati completati dall'Agenzia delle Entrate Riscossione nel corso dell'anno 2020, mentre Riscossione Sicilia Spa, nonostante i ripetuti solleciti, non ha provveduto a quanto richiesto.

capitale omessa, degli interessi e delle sanzioni come quantificati alla data dell'accertamento della inadempienza¹²⁴.

Va rilevato che l'importo delle singole partite creditorie - riferibili ai crediti ceduti all'Adr nel periodo dal 1° gennaio 2000 al 31 dicembre 2010 - è cristallizzato alla data di contabilizzazione con la conseguenza che, l'eventuale ricalcolo degli oneri accessori (interessi e sanzioni), avrebbe dovuto comportare una notevole riduzione dei crediti stralciabili ed una corrispondente diversa valutazione, nei confronti dei contribuenti inadempienti, ai fini della previsione delle spese per prestazioni ed alla luce delle garanzie di valorizzazione del periodo contributivo omesso utile alla maturazione del diritto e alla quantificazione della misura della prestazione previdenziale disposte dall'art. 2116 del c.c. sulle posizioni assicurative dei lavoratori dipendenti.

Per i lavoratori autonomi, il cui settore è sottratto all'applicazione del principio di automaticità disciplinato dall'art. 2116 c.c., dal discarico automatico delle partite creditorie deriva la contrazione dei periodi accreditati utili ai fini della determinazione del diritto e della misura della prestazione pensionistica, restando, tuttavia, problemi in merito all'imputazione dell'inadempimento - e della conseguenziale scopertura contributiva - al contribuente in assenza del decorso del termine prescrizione. D'altra parte, il riconoscimento della facoltà di versamento dei periodi stralciati - anche nella sola misura utile al perfezionamento del requisito pensionistico - potrebbe aggravare la situazione già deficitaria delle gestioni dei lavoratori autonomi, quale conseguenza del perfezionamento del diritto e del pagamento delle prestazioni connesse¹²⁵.

Nelle tabelle 23 e 24 si riporta la massa dei crediti contributivi oggetto di eliminazione pari a quasi 18,5 md di crediti¹²⁶.

¹²⁴ La Cassazione con sentenza del 27 agosto 2020, n. 17966 - in riferimento alla disposizione sullo stralcio dei debiti fino a mille euro affidati agli agenti della riscossione dal 2000 al 2010, di cui all'articolo 4 del d.l. n. 119 del 2018 - ha stabilito che i mille euro rappresentano il limite di valore riferito all'importo risultante dall'intera cartella esattoriale e non all'importo del singolo carico di ruolo. Qualora la cartella di pagamento includa più carichi il limite di valore ai fini dell'annullamento è correlato alla somma di essi. In caso di pretese creditorie di diversa natura (contributi, tributi, sanzioni amministrative), il riferimento è la somma dei carichi omogenei. In precedenza, la Suprema Corte con l'ordinanza n. 11817 del 2020, interpretava il limite di valore avendo riguardo al singolo carico affidato facendo così rientrare le cartelle di importo superiore ai mille euro, recanti singole partite non superiori all'importo di mille euro.

¹²⁵ Le somme eventualmente versate dopo il 24 ottobre 2018 - in assenza di ulteriori inadempienze - vengono rimborsate al contribuente.

¹²⁶ Non rilevati contabilmente nel bilancio 2019 quali crediti contributivi oggetto di eliminazione per ritardi non imputabili all'Istituto. Nota della Direzione centrale entrate e recupero crediti 12 gennaio 2021, n. 26.

Tabella 23 - Carichi fino a 1.000 euro affidati ad Agenzia Entrate - Riscossione

TOTALI PARTITE CON DEBITO RESIDUO (CARICHI AFFIDATI) FINO A 1.000 EURO					
ANNI CONSEGNA 2000-2010 (D.L.119/2018 ART.4)					
DATI DEL FLUSSO RICEVUTO DA AGENZIA DELLE ENTRATE RISCOSSIONE (in euro)*					
Gestione del Credito	Contributo	Sanzione	Interessi	Altre Tipologie di Credito	Totale complessivo
Gestione Aziende	1.822.660.905,46	295.067.727,98	9.882.990,07	6.611.175,93	2.134.222.799,44
S.S.N. Aziende	61.250.318,83	67.919.229,33	504,55		129.170.052,71
Gestione Artigiani	6.114.812.559,28	1.107.693.967,42	89.497,95		7.222.596.024,65
Gestione Commercianti	5.456.919.857,68	828.046.826,71	78.564,02		6.285.045.248,41
Agricoli Autonomi	130.117.453,48	50.396.783,68	853.111,40		181.367.348,56
Aziende Agricole	130.274.916,43	42.416.234,26	594.964,78		173.286.115,47
Committenti e Associanti	196.026.612,54	40.870.681,71	1.938.445,26		238.835.739,51
Liberi Professionisti	84.117,82	66.752,47	17.913,79		168.784,08
Pescatori Autonomi	934.663,95	261.760,76			1.196.424,71
Crediti non riconciliati	12.038.792,02	5.817.166,44	166,54		17.856.125,00
Totale	13.925.120.197,49	2.438.557.130,76	13.456.158,36	6.611.175,93	16.383.744.662,54
*ESCLUSA RISCOSSIONE SICILIA					
Cartelle <u>Coobbligati</u>	94.725.806,80	33.074.911,39	592.840,15	246.225,67	128.639.784,01

Fonte: Direzione centrale Entrate e recupero crediti

Tabella 24 -Carichi fino a 1.000 euro affidati a Riscossione Sicilia

TOTALI PARTITE CON DEBITO RESIDUO (CARICHI AFFIDATI) FINO A 1.000 EURO					
ANNI CONSEGNA 2000-2010 (D.L.119/2018 ART.4)					
DATI DEI FLUSSI RICEVUTI DA RISCOSSIONE SICILIA					
Gestione del Credito	Contributo	Sanzione	Interessi	Altre Tipologie di Credito	Totale complessivo
Gestione Aziende	232.998.050,16	49.854.013,38	2.868.924,04	444.930,72	286.165.918,30
S.S.N. Aziende	5.832.581,58	6.523.447,87	-	-	12.356.029,45
Gestione Artigiani	653.272.912,01	145.469.688,72	3.446,79	-	798.746.047,52
Gestione Commercianti	750.485.580,27	140.629.912,28	4.275,88	-	891.119.768,43
Agricoli Autonomi	51.204.756,64	20.584.162,98	281.389,39	-	72.070.309,01
Aziende Agricole	25.507.607,17	7.372.775,36	20.128,40	-	32.900.510,93
Committenti e Associanti	5.913.299,07	1.313.582,66	58.315,13	-	7.285.196,86
Liberi Professionisti	947,89	1.533,82	-	-	2.481,71
Totale	1.725.215.734,79	371.749.117,07	3.236.479,63	444.930,72	2.100.646.262,21
Cartelle Coobbligati	4.837.401,42	1.725.645,47	78.078,82	13.839,53	6.654.965,24

Fonte: Direzione centrale Entrate e recupero crediti

L'art. 3 del d.l. 23 ottobre 2018, n. 119, convertito con modificazioni dalla l. n. 136 del 2018 "Rottamazione ter"¹²⁷, disciplina una ulteriore forma di agevolazione per i contribuenti che hanno richiesto entro il 30 aprile 2019 la definizione dei debiti, non rientranti nella previsione dello stralcio ex art. 5 dello stesso decreto, affidati agli Adr dal 1° gennaio 2010 al 31 dicembre 2017. Con il successivo "decreto Crescita"¹²⁸ sono stati riaperti i termini degli istituti agevolativi solo per i debiti non ricompresi nella dichiarazione di adesione alla "Rottamazione ter". La misura originaria consentiva il pagamento dei carichi trasmessi ai concessionari senza la corresponsione delle sanzioni e degli interessi di mora¹²⁹, ovvero le sanzioni e le somme aggiuntive¹³⁰. Le somme dovute sono quelle affidate agli Adr a titolo di capitale ed interessi,

¹²⁷ Rispetto ai precedenti provvedimenti di definizione - previste dal d.l. 22 ottobre 2016, n. 193 (Prima Rottamazione) e dal d.l. 16 ottobre 2017, n. 148 (Rottamazione bis) - sono state introdotte ulteriori facilitazioni per i contribuenti, in particolare:

i) Dilazione delle somme dovute in 18 rate ripartite in 5 anni. Le scadenze previste sono 31 luglio e 30 novembre 2019. Dal 2020 le scadenze sono 28 febbraio; 31 maggio; 31 luglio e 30 novembre di ciascun anno fino al 2023.

ii) Riduzione del tasso di interesse dal 4,5 per cento al 2 per cento.

¹²⁸ Art. 16 bis del d.l. 30 aprile 2019, n. 34 recante "Misure urgenti di crescita economica e per la risoluzione di specifiche situazioni di crisi".

¹²⁹ Gli artt. 25, c. 2, e 30, c. 1, del d.p.r. 29 settembre 1973, n. 602, stabiliscono che decorso inutilmente il termine di sessanta giorni dalla notificazione della cartella sulle somme iscritte a ruolo si applicano, a partire dalla data della notifica della cartella e fino alla data del pagamento, gli interessi di mora al tasso determinato annualmente con decreto del Ministero delle finanze con riguardo alla media dei tassi bancari attivi.

¹³⁰ L'art. 27, c. 1, del d.lgs. 26 febbraio 1999, n. 46 in merito agli accessori dei crediti previdenziali stabilisce che "In deroga all'articolo 30 del decreto del Presidente della repubblica 29 settembre 1973, n. 602, come sostituito dall'articolo 14 del presente decreto, sui contributi o premi dovuti agli enti pubblici previdenziali, decorso il termine previsto dall'articolo 25 del decreto

aggi di riscossione¹³¹ e per il rimborso delle spese per le procedure esecutive e notifica delle cartelle di pagamento.

I carichi, oggetto di “Rottamazione ter”, sono pari a 6,119 md di cui 0,731 md riscossi (pari all’ 11,95 per cento), mentre 0,953 md (di cui 0,081 md riscossi) afferiscono alla definizione conseguente alla riapertura dei termini disposta con il d.l. n. 34 del 2019.

I contribuenti che hanno richiesto l’adesione per la definizione agevolata o abbiano usufruito della “Pace fiscale” sono 547.576. Il debito lordo da pagare risultante da cartella (comprensivo di aggio e degli interessi calcolati secondo il piano di pagamento prescelto) è pari a 10,978 md.

Tabella 25 - Interventi definizione agevolata

(importi in milioni)

	Numero contribuenti	Numero cartelle	Valore cartella (debito residuo)	Debito da pagare	Versato
d.l. 148/2017 Ante emissione piani					49,30
Differimento Definizione Agevolata d.l. 148/2017	44.840	129.829	332,70	224,50	39,40
Rottamazione Ter d.l. 119/2018	402.133	1.790.350	8.416,10	6.119,00	731,40
Riapertura Rottamazione Ter d.l. 34/2019	84.240	353.132	1.445,60	953,40	80,60
Rottamazione Ter - Rottamazione TER da Saldo e Stralcio l. 145/2018	16.363	177.981	783,60	460,50	35,20
TOTALE	547.576	2.451.292	10.978,00	7.757,40	886,60
Di cui Saldo e Stralcio "puro" l. 145/2018	243.393	1.335.941	3.456,20	518,80	125,30

Fonte: Direzione centrale Entrate e recupero crediti

Quanto alla misura denominata “Saldo e stralcio” dei carichi affidati all’Agente della Riscossione dal 1° gennaio 2000 al 31 dicembre 2017 prevista dall’art. 1, commi 184 e ss. della l. 30 dicembre 2018, n. 145, dei debiti contributivi richiesti tramite cartella esattoriale o avviso di addebito, emerge che l’agevolazione in questione consente alle persone fisiche, che si

del Presidente della repubblica 29 settembre 1973, n. 602, come sostituito dall'articolo 11 del presente decreto, le sanzioni e le somme aggiuntive dovute sono calcolate, secondo le disposizioni che le regolano, dalla data della notifica e fino alla data del pagamento”.

¹³¹ Art. 17 del d.lgs. 13 aprile 1999, n. 112.

trovano in uno stato di grave e comprovata difficoltà economica, di definire le esposizioni debitorie conseguenti all'omesso versamento dei contributi dovuti alle casse previdenziali professionali o alle gestioni dei lavoratori autonomi dell' Inps, escluse le inadempienze derivanti da accertamento. Il "Saldo e Stralcio" permette il pagamento dei debiti (capitale, interessi e somme spettanti all'Adr) in misura differenziata in ragione della condizione economica del debitore, determinata prendendo a riferimento l'Indicatore della situazione economica equivalente (Isee) del nucleo familiare allorché non superi i 20 mila euro.

Dalle risultanze dell'Adr emerge che, al 31 dicembre 2019, i debiti compresi nei piani di pagamento per saldo e stralcio "puro" ammontano a 0,519 md.

Nell'ambito della disamina delle criticità, derivanti dai fenomeni fraudolenti alla riscossione dei contributi, è stato chiesto di avere cognizione delle somme oggetto di compensazione indebita¹³², secondo la tipologia "orizzontale" e "verticale", degli adempimenti effettuati - fino al 27 ottobre 2019 - anche tramite il ricorso all'istituto dell'accollo definitivamente vietato con il d.l. 26 ottobre 2019, n. 124¹³³.

¹³² Art. 17 del d.lgs. 9 luglio 1997, n. 241.

Si evidenzia che l'attività di accertamento delle somme indebitamente compensate con modello f24 compete all'Ente nei confronti del quale il contribuente ha dichiarato di vantare un credito, successivamente risultato inesistente.

¹³³ Il d.l. 26 ottobre 2019, n. 124 reca "Disposizioni urgenti in materia fiscale e per esigenze indifferibili"

Art. 1. Accollo del debito d'imposta altrui e divieto di compensazione

1. Chiunque, ai sensi dell'art. 8, c. 2, della legge 27 luglio 2000, n. 212, si accoli il debito d'imposta altrui, procede al relativo pagamento secondo le modalità previste dalle diverse disposizioni normative vigenti.

2. Per il pagamento, in ogni caso, è escluso l'utilizzo in compensazione di crediti dell'accollante.

3. I versamenti in violazione del c. 2 si considerano come non avvenuti a tutti gli effetti di legge. In tale eventualità, ferme restando le ulteriori conseguenze previste dalle disposizioni normative vigenti, si applicano le sanzioni di cui all'articolo 13 del decreto legislativo 18 dicembre 1997, n. 471.

4. Con atti di recupero da notificare, a pena di decadenza, entro il 31 dicembre dell'ottavo anno successivo a quello in cui è stata presentata la delega di pagamento, sono irrogate:

a) all'accollante le sanzioni di cui all'articolo 13, commi 4 o 5, del decreto legislativo 18 dicembre 1997, n. 471;

b) all'accollato la sanzione di cui all'articolo 13, comma 1, del d.lgs. 18 dicembre 1997, n. 471, recuperando l'importo di cui al comma 3 del presente articolo e i relativi interessi. Per l'importo di cui al comma 3 e per gli interessi l'accollante è coobbligato in solido (3).

Con i messaggi Inps 18 luglio, 2019, n. 2764 e del 29 agosto 2019, n. 3141 sono state dettate disposizioni sulla gestione delle fattispecie in cui il debito contributivo nei confronti dell'Istituto viene pagato a mezzo compensazione di crediti di soggetto diverso (accollante) dal debitore principale (accollato) utilizzando il meccanismo dell'accollo.

In particolare, rileva il messaggio del 21 novembre 2019, n. 4316 dove si specifica che "l'Agenzia ha chiarito che il debito oggetto di accollo non può essere estinto utilizzando in compensazione crediti vantati dall'accollante nei confronti dell'Erario. La risoluzione in parola prevede espressamente che, in caso di compensazione, "per l'accollato, soggetto passivo del rapporto tributario e debitore originario, comunque tenuto all'adempimento ai sensi dell'articolo 8, comma 2, della L. n. 212 del 2000, l'omesso pagamento comporterà il recupero dell'imposta non versata e degli interessi", nonché l'applicazione delle sanzioni amministrative previste dalla normativa in vigore. Sono fatti salvi i pagamenti dei debiti accollati, effettuati tramite compensazione prima della pubblicazione della risoluzione n. 140/E, i quali sono "da considerarsi validi e non sanzionabili" a condizione che "siano stati spesi crediti esistenti ed utilizzabili".

Il c. 4, dell'art. 3 della l. 19 dicembre 2019, n. 157 - di conversione in legge, con modificazioni, del d.l. 26 ottobre 2019, n. 124, recante disposizioni urgenti in materia fiscale e per esigenze indifferibili - stabilisce che l'Agenzia delle entrate, l'Inps e l'Inail definiscono procedure di cooperazione rafforzata, finalizzate al contrasto delle indebite compensazioni di crediti tramite modello F24. Nell'ambito di tali procedure, gli istituti possono inviare all'Agenzia delle entrate segnalazioni qualificate circa operazioni che presentano profili di rischio, ai fini del recupero del credito indebitamente compensato. Le procedure e ogni

In proposito si rileva la mancata definizione di intese con l’Agenzia delle entrate e l’Inail – antecedentemente alla specifica previsione dall’art. 3, c. 4, della legge 19 dicembre 2019, n. 157 di conversione del richiamato decreto – su procedure di cooperazione rafforzata, finalizzate al contrasto delle indebite compensazioni di crediti tramite modello F24 ed al recupero del credito indebitamente compensato.

I dati forniti dalla Direzione centrale entrate¹³⁴ quantificano in via meramente presuntiva, e tramite un calcolo campionario sul 3 per cento delle compensazioni, nella misura del 9,50 per cento le compensazioni indebite sulle contribuzioni maggiormente “a rischio” – prevalentemente nel settore agricolo - sulla scorta di parametri predeterminati.

Invero la scelta di una mera rilevazione statistica appare incongrua sia rispetto a dati riferibili ad operazioni definite aventi uno specifico appostamento contabile e puntualmente incidenti sul risultato dell’esercizio finanziario, sia rispetto al risultato di un accertamento su indebite compensazioni che, nel 2020, è pari a 12 milioni di euro (circa un millesimo del calcolo campionario).

La valutazione di marginalità degli effetti operata dalla citata Direzione in ragione della salvaguardia delle posizioni assicurative dei lavoratori cui è applicabile l’art. 2116 c.c., non considera che l’appianamento dell’inadempimento contributivo attraverso la copertura garantita dalla fiscalità generale è effettuata, in ultima analisi, in evidente pregiudizio del principio di equità intergenerazionale.

Si riportano i dati forniti per l’esercizio 2018:

Tabella 26 - Compensazioni (orizzontali) con crediti vantati verso altri Enti

Anno pagamento	Importo complessivo	Δ rispetto all’anno precedente	Δ rispetto all’anno 2013
2013	7.973.648.550	0	n.v.
2014	9.185.687.630	15,20%	15,20%
2015	10.216.442.020	11,22%	28,13%
2016	11.101.141.242	8,66%	39,22%
2017	12.613.468.201	13,62%	58,19%
2018	13.663.312.454	8,32%	71,36%

Fonte: Direzione centrale Entrate

disposizione di attuazione sono definite con provvedimenti adottati d’intesa dal Direttore dell’Agenzia delle entrate e dai Presidenti degli Istituti.

¹³⁴ Riscontro della Direzione centrale Entrate e recupero crediti alla nota istruttoria 31 ottobre 2019, n. 660.

Tabella 27 - Accolli di debiti con crediti vantati verso altri Enti

Anno pagamento	Numero modelli F 24	Importo
2015	2.258	19.649.328
2016	3.023	40.182.928
2017	10.249	121.375.952
2018	12.431	182.090.298
TOTALE	27.961	363.298.506

Fonte: Direzione centrale Entrate

Particolare rilievo assumono, in tema di contribuzioni, gli aspetti connessi alla riscossione dei crediti operata dall'Istituto sia direttamente sia tramite l'affidamento agli agenti della riscossione (Agenzia delle entrate-Riscossione spa e Riscossione Sicilia).

Può essere utile rammentare come, ai sensi di quanto disposto dall'art. 13, della l. n. 448 del 1998 (legge finanziaria 1999) - ancor prima della istituzione del sistema nazionale della riscossione - l'Inps avesse dato avvio a sei operazioni di cessione e cartolarizzazione che hanno riguardato la massa dei propri crediti contributivi maturati e iscritti in bilancio fino al 31 dicembre 2005.

Con specifiche disposizioni normative primarie e regolamentari sono state determinate le tipologie dei crediti da cedere, il valore nominale complessivo degli stessi, il prezzo iniziale, le modalità di pagamento dell'eventuale prezzo residuo, nonché le caratteristiche dei titoli da emettere o dei prestiti da contrarre. Il termine originariamente previsto per la cessione dei crediti fissato al 31 dicembre 2001 è stato differito dalla legge al 31 dicembre 2008.

Nella tabella 28 sono indicati l'impegno contrattuale di cessione minima, i crediti effettivamente ceduti, i corrispettivi, l'importo dei titoli obbligazionari emessi e i costi sostenuti per ogni singola operazione.

Tabella 28 - Cartolarizzazione crediti contributivi

Cessione	Impegno contrattuale minimo	Importo ceduto	Corrispettivo	%	Obbligazioni emesse	Costi
1		48.492.657.810,64	4.138.255.000,00	8,53	4.650.000.000	8.700.770,17
2	3.253.000.000	5.035.214.886,14	1.190.043.000,00	23,63	1.710.000.000	1.297.497,22
3 *	3.667.000.000	5.455.744.182,79	2.799.070.705,00	51,30	3.000.000.000	322.691,38
4	6.893.000.000	11.424.513.727,64	2.998.842.433,00	26,24	3.000.000.000	1.124.931,38
5	3.500.000.000	8.502.177.107,95	3.548.909.915,00	41,74	3.550.000.000	954.311,38
6	6.000.000.000	7.299.170.571,80	4.999.211.001,00	68,49	5.000.000.000	894.311,38
TOTALE		86.209.478.286,96	19.674.332.054,00	22,82	20.910.000.000	13.294.512,91

* Quanto alla terza operazione di cessione e cartolarizzazione l'Inps ha ricevuto 200 mln a titolo di Fondo di Liquidità
Fonte: Corte dei conti su dati Inps Direzione centrale entrate

A fronte di crediti complessivamente ceduti, con le sei operazioni, per importi pari a 86,209 md, i corrispettivi ottenuti sono stati pari a 19,674 md, con una percentuale di realizzo sul totale complessivo del 22,82 per cento, mentre i costi sostenuti a favore dei soggetti intervenuti sono risultati pari a 13,294 mln.

La Società di Cartolarizzazione, a seguito della constatazione dell'impossibilità di addivenire al pagamento definitivo del prezzo di acquisto mediante versamento del corrispettivo finale sotto forma di retrocessione all'Inps dei crediti ceduti residui, a causa della presenza dei contratti di *Call Option* e di *Swap* relativi ai crediti agricoli¹³⁵, con ulteriori accordi contrattuali regolati tramite atto sottoscritto il 10 luglio 2012, ha ridefinito l'attività di trasferimento dei fondi e di rendicontazione.

Con il nuovo accordo è stata espunta, in particolare, la condizione che gli ulteriori pagamenti del corrispettivo fossero finanziati esclusivamente con l'emissione di ulteriori titoli obbligazionari o assunzione di prestiti a valere sui crediti contributivi ceduti.

Il totale complessivo versato a titolo di corrispettivo all'Inps riferibili alle riscossioni fino al 31 dicembre 2019 è pari ad euro 2.498.216.005,14.

La tabella 29 riporta le somme riscosse e contabilizzate dal 1.1.2012 al 31.3.2019, in applicazione delle clausole previste nell'atto modificativo quali ulteriori anticipazioni sul corrispettivo finale.

¹³⁵ I contratti di *Call option* e di *Swap* relativi ai crediti agricoli sono stati sottoscritti con Bayers Hypo-und Vereinsbank A.G. e Deutsche Bank A.G.

Tabella 29 - Ulteriori anticipazioni sul corrispettivo finale

Importi riversati all'Inps	Data versamento	Descrizione
985.365.703,50	lug-12	Saldo di cassa al 31.12.2011
166.810.557,01	ott-12	da rendicontazione 1° semestre 2012
147.056.408,50	mar-13	da rendicontazione 2° semestre 2012
139.008.420,09	ott-13	da rendicontazione 1° semestre 2013
108.257.428,84	mar-14	da rendicontazione 2° semestre 2013
127.641.192,58	set-14	da rendicontazione 1° semestre 2014
95.592.821,17	feb-15	da rendicontazione 2° semestre 2014
90.374.450,56	set-15	da rendicontazione 1° semestre 2015
86.171.601,59	mar-16	da rendicontazione 2° semestre 2015
87.561.694,53	set-16	da rendicontazione 1° semestre 2016
64.815.705,02	mar-17	da rendicontazione 2° semestre 2016
52.092.337,73	ago-17	da rendicontazione 1° semestre 2017
172.903.510,07	mar-18	da rendicontazione 2° semestre 2017
50.195.675,79	ago-18	da rendicontazione 1° semestre 2018
75.955.677,76	mar-19	da rendicontazione 2° semestre 2018
16.969.124,18	set-19	da rendicontazione 1° semestre 2019
31.443.696,22	mar-20	da rendicontazione 2° semestre 2019
2.498.216.005,14		TOTALE

Fonte: Direzione centrale Entrate e recupero crediti

Alla luce di quanto sopra, i corrispettivi complessivamente incassati da Scci per le operazioni di cessione e cartolarizzazione dei crediti contributivi sono pari, alla data del 31 dicembre 2019 (competenza), ad euro 22.172.548.059,14.

I crediti contributivi residui risultanti nel bilancio dell'Istituto a fine 2019 sono pari a 24.672.927.174, mentre il fondo svalutazione crediti alla stessa data è valorizzato nella misura del 91,8 per cento del portafoglio crediti residuo.

Tabella 30 - Crediti contributivi e sanzioni ceduti al 31/12/2019

Proced. di riscossione	Fino al 1999	2000	2001	2002	2003	2004	2005	Totale
DM10	4.498.367.711	935.619.863	1.036.564.763	1.171.309.327	1.592.110.449	2.607.007.636	2.146.741.735	13.987.721.484
Artigiani	1.838.727.032	310.444.167	261.041.995	279.104.287	307.882.929	344.578.927	267.922.526	3.609.701.863
Commercianti	1.917.146.201	266.968.577	226.554.670	237.589.113	272.609.271	329.747.572	317.797.164	3.568.412.568
CD/CM	709.835.663	30.471.957	28.941.563	28.245.434	29.428.134	31.564.781	0	858.487.532
Az. Agricole	1.414.890.737	109.860.817	238.633.222	277.828.036	286.926.701	320.464.214	0	2.648.603.727
TOTALE	10.378.967.342	1.653.365.380	1.791.736.214	1.994.076.196	2.488.957.486	3.633.363.130	2.732.461.426	24.672.927.174

Fonte: Inps

Tabella 31 - Fondo svalutazione per crediti ceduti

Proced. di riscossione	Fino al 1999	2000	2001	2002	2003	2004	2005	Totale
DM/10	4.418.429.686	918.968.932	1.018.157.869	1.150.610.516	1.563.631.279	2.560.988.748	2.108.905.194	13.739.692.224
Artigiani	1.660.046.096	292.497.232	254.309.502	273.841.043	302.314.414	337.868.593	261.875.285	3.382.752.165
Commercianti	1.313.385.503	215.707.070	207.629.527	222.726.144	252.810.699	299.522.622	302.997.608	2.814.779.173
CD/CM	495.650.492	18.213.760	18.480.677	18.383.576	19.131.331	20.368.357	0	590.228.193
Az. Agricole	1.101.391.228	82.915.091	158.799.272	178.801.991	196.829.463	227.128.964	0	1.945.866.009
TOTALE	8.988.903.006	1.528.302.086	1.657.376.848	1.844.363.271	2.334.717.186	3.445.877.284	2.673.778.086	22.473.317.767

Fonte: Inps

Va aggiunto che per il compimento delle attività dei contratti di cessione e cartolarizzazione dei crediti contributivi (“Gestione dei crediti contributivi iscritti a ruolo”), Inps ha maturato il diritto ad una commissione semestrale in misura fissa (pari a euro 275.822,84), che ammonta al 31 dicembre 2019 a 9.216.521,20.

Sempre nella prospettiva di definire le partite creditorie più risalenti, nel 2008 è stata avviata - nel settore agricolo - la ristrutturazione dei crediti maturati e contabilizzati al 31 dicembre 2004¹³⁶. Con tale operazione - che avrà termine nel 2023 - è stata concessa ai debitori (aziende assuntrici di manodopera agricola e lavoratori autonomi) la facoltà di estinguere le obbligazioni contributive versando una quota variabile tra il 22 per cento e il 30 per cento del dovuto a seconda del numero di adesioni all’offerta¹³⁷.

Dall’applicazione del principio di automaticità delle prestazioni deriva, però, l’obbligo all’accredito della contribuzione per intero sulla posizione assicurativa dei lavoratori

¹³⁶ Con un accordo preliminare tra la Scci spa (la società titolare delle cartolarizzazioni) e le banche Deutsche Bank e Bayerische Hipo (gruppo Unicredit) queste ultime procedevano all’acquisto dei crediti agricoli per procedere successivamente alla loro ristrutturazione tramite la conclusione di accordi transattivi.

¹³⁷ Le posizioni oggetto di ristrutturazione risultano pari a 14.285.

dipendenti con conseguenti oneri per l'Istituto derivanti dalla liquidazione dei trattamenti in carenza della completa provvista contributiva.

L'importo dei crediti agricoli ristrutturati - ricompresi nell'ambito delle diverse operazioni di cartolarizzazione - è stato pari a 1,301 md comprensivo di sanzioni civili. Le banche, nell'aprile 2008, hanno corrisposto a Scci a saldo e stralcio del portafoglio dei crediti la somma di 583,4 mln.

Sul portafoglio residuo le banche possono ancora esercitare delle *call option* cioè acquistare - anche singolarmente - ciascun credito non ristrutturato, assumendone la titolarità e procedendo al pagamento di un corrispettivo a favore della Scci. All'Istituto sono state comunicate 33 opzioni di acquisto perfezionate, per un valore di crediti ristrutturati pari a 255,227 mln.

Il portafoglio residuo, in valore nominale, al netto della prima fase di ristrutturazione e delle successive call option risulta pari a 4,002 md.

Tabella 32 - Andamento delle operazioni di ristrutturazione

Call Option	N. Posizioni	Importo Originario Ristrutturato	Importo Incassato	RETROCESSIONE SCCI
Transfer agreement		1.300.754.115,28		583.400.000,00
feb-09	1.316	48.798.780,03	19.233.670,92	5.606.538,08
ott-09	18	1.454.270,95	692.600,00	172.457,68
feb-10	54	8.082.972,41	3.037.593,73	758.632,26
apr-10	202	5.539.774,07	2.621.089,86	654.464,94
lug-10	403	9.433.428,50	4.408.215,26	1.100.905,62
ott-10	385	11.772.705,10	5.330.792,78	1.331.619,33
gen-11	341	8.544.790,07	3.929.495,97	981.409,67
apr-11	395	11.138.312,69	5.018.605,04	1.253.584,22
lug-11	1	99.042,67	-	1.980,85
lug-11	829	11.942.043,58	5.459.116,50	1.363.845,66
ott-11	397	10.038.843,75	4.540.135,80	1.131.825,86
mar-12	509	14.379.668,09	6.476.445,53	1.614.825,03
giu-12	614	10.949.446,49	5.079.961,98	1.265.793,00
set-12	797	8.190.499,32	3.782.883,64	941.356,01
gen-13	1066	10.079.388,19	4.591.997,44	1.142.328,28
feb-13	904	10.200.199,09	4.514.336,88	1.123.553,68
ago-13	1012	7.259.237,52	3.374.430,06	838.567,28
gen-14	1110	7.106.210,89	3.311.702,76	820.977,64
giu-14	927	7.509.129,37	3.427.936,49	850.659,00
gen-15	1015	11.189.898,90	4.942.537,54	1.227.450,49
giu-15	430	5.996.529,67	2.629.946,02	653.427,90
giu-15	1	16.899.753,38	5.323.422,31	1.326.322,01
ago-15	312	2.006.492,62	901.530,00	223.342,80
dic-15	343	3.117.148,46	1.366.690,00	339.020,39
mar-16	146	1.544.479,20	696.820,00	172.867,96
giu 2016 e 14 sett 2016	160	1.720.036,95	749.279,42	185.929,27
30 sett 2016	143	2.912.598,28	1.254.140,00	311.786,54
feb-17	105	1.532.885,73	662.503,00	164.472,96
mag-17	95	1.218.640,08	525.525,00	130.503,07
set-17	103	1.724.811,66	740.720,00	184.092,92
mar e apr 2018	71	1.382.348,20	587.505,00	146.109,16
ott-18	54	1.286.659,79	544.360,00	135.408,93
lug-19	27	176.233,60	75.510,00	18.700,21
TOTALE	14.285	1.555.981.374,58	109.831.498,92	611.574.758,70
		255.227.259,28		

Fonte: Direzione centrale Entrate contributive

Il complesso dei crediti contributivi iscritti nello stato patrimoniale dell'Istituto risulta al 31 dicembre 2019 pari a 119,019 md (importo uguale a quello dei residui attivi iscritti nel consuntivo finanziario) di cui 89,772 md esposti nell'apposito fondo di svalutazione.

Nel 2019 si rileva un aumento degli incassi complessivi pari a 411 mln, imputabile ad una variazione negativa dei recuperi da parte degli agenti medesimi (-64 mln) nonostante i

pagamenti relativi a interventi di definizione agevolata. Segnano un sostanziale aumento (+11 per cento) gli introiti direttamente imputabili all'azione dell'amministrazione.

Le tabelle 32/a e 32/b mostrano l'andamento del recupero crediti nell'arco temporale 2018-2019, indicando separatamente quelli incassati direttamente dall'Istituto e quelli recuperati tramite gli agenti della riscossione, evidenziando le divergenze del Rapporto annuale prima e dopo la riconciliazione dei dati con quelli effettivi.

Tabella 32/a - Incassi recupero crediti anni 2018 - 2019

	RECUPERO CREDITI ANNI 2018 - 2019		Variazioni	
	2019	2018	Assolute	%
Recupero crediti diretti	4,802	4,326	0,476	11,00
Recupero crediti Adr	3,035	3,099	-0,064	-2,07
Totale incassi	7,836	7,425	0,411	5,54

Fonte: Inps - Rapporto annuale 2019

Tabella 32/b - Tabella riconciliazione incassi recupero crediti tra Rapporto annuale 2018 e 2019

	RECUPERO CREDITI ANNI 2018 - 2019		Variazioni	
	2019	2018*	Assolute	%
Recupero crediti diretti	4,802	4,815	-0,013	-0,27
Recupero crediti Adr	3,035	3,312	-0,278	-8,39
Totale incassi	7,836	8,127	-0,291	-3,58

*Fonte: Inps - Rapporto annuale 2018 -2019

I dati relativi al recupero crediti nell'ultimo quinquennio sono esposti nella tabella 33 con la specifica della differenza relativa all'anno 2018 - oggetto di riconciliazione - rispetto al Rapporto annuale.

Tabella 33- Incassi recupero crediti anni 2015 - 2019

(dati in miliardi)

Rapporto annuale	Andamento degli incassi da recupero crediti anni 2015-2019				
	2015	2016	2017	2018	2019
Recupero crediti	6,39	6,47	8,46	7,425* (8,13)	7,836

*Dato riconciliato

Fonte: Corte dei conti su dati Inps XIX Rapporto annuale

L'aumento degli incassi non ferma la crescita dei residui attivi da contributi che passano da 111,429 md nel 2018 a 119,019 md del 2019, con un aumento pari a 7,590 md (6,81 per cento) da

attribuire principalmente a crediti per aliquote contributive a carico dei datori di lavoro e/o verso iscritti¹³⁸.

Ad ulteriore esplicazione di quanto sopra esposto, le tabelle 34 e 35 espongono le percentuali di svalutazione dei crediti contributivi di cui alle determinazioni del direttore generale del 17 luglio 2019, n. 273, 24 aprile 2020, n. 171 da applicare, rispettivamente, al bilancio di previsione assestato e al bilancio consuntivo per il 2019.

Tabella 34 - Percentuali di svalutazione crediti contributivi 2013-2019

	2013	2014	2015	2016	2017	2018	2019
Aziende DM	99	73,90	58,80	45,40	32,80	17,50	10
Datori di lavoro agricoli	99	73,90	58,80	45,40	32,80	17,50	10
Cdcm	99	80	70	60	50	25	10
Artigiani	99	80	70	60	50	25	10
Commercianti	99	80	70	60	50	25	10
Gestione ex Enpals	99	73,90	58,80	45,40	32,80	17,50	10
Gestione separata (parasubordinati)	99	80	70	60	50	25	10

Fonte: Inps; determina del direttore generale 17 luglio 2019, n. 273

Tabella 35 - Percentuali di svalutazione crediti contributivi 2013-2019

	2013	2014	2015	2016	2017	2018	2019
Aziende DM	99	73,90	73,90	61,20	49,60	36,50	18,50
Datori di lavoro agricoli	99	73,90	73,90	61,20	49,60	36,50	18,50
Cdcm	99	80	70	60	50	25	10
Artigiani	99	80	70	60	50	25	10
Commercianti	99	80	70	60	50	25	10
Gestione ex Enpals	99	73,90	73,90	61,20	49,60	36,50	18,50
Gestione separata (parasubordinati)	99	80	70	60	50	25	10

Fonte: Inps; determina del direttore generale 24 aprile 2020, n. 171

La tabella 35 mostra, in particolare, un aumento generalizzato dei coefficienti di svalutazione a causa della ridotta capacità di recupero limitata ulteriormente da interventi normativi a favore dei contribuenti. I crediti contributivi più vetusti (sino a fine 2013) sono quasi integralmente svalutati; quelli relativi al 2014 lo sono in percentuali oscillanti, a seconda della gestione interessata, tra il 73,90 e l'80 per cento; i crediti relativi agli anni successivi in percentuali via via minori e si attestano nell'ultimo biennio tra il 10 e il 36,50 per cento.

6.6 All'andamento esposto nel paragrafo precedente contribuisce la realizzazione dei crediti contributivi attraverso la procedura di cui all'art. 4, c. 12, della l. n. 412 del 1991.

¹³⁸ Al netto delle partite creditorie eliminate per le quali si sono verificate obiettive situazioni di irrecuperabilità, ovvero condizioni di insussistenza del credito, ai sensi dell'art. 36 del Regolamento di contabilità ed amministrazione dell'Istituto.

Ai sensi di questa disposizione, è previsto, con estensione all'intero territorio nazionale, che i crediti vantati dagli enti morali verso le Asl e le regioni possano essere ceduti all'Inps a fronte dei crediti contributivi ad esso dovuti e non versati.

Il totale generale dei crediti nazionali sospesi per cessioni al 2019 è pari a 1,406 md, mentre i versamenti effettuati ammontano a 1,162 md con un saldo contabile (residui da riscuotere) di 0,244 mln per effetto dell'unico scostamento - rispetto all'esercizio precedente - riferito alla riscossione di crediti per 2,7 mln tra quelli oggetto di cessioni della Regione Lazio non riconosciute nei termini.

Nella tabella 36 sono riportati, in dettaglio, gli importi distinti per le singole gestioni previdenziali.

Tabella 36 - Crediti sospesi per cessione enti morali e cessioni enti morali Gestione separata

Rilevazione crediti sospesi per cessioni enti morali Fondo pensioni lavoratori Dipendenti - crediti dal periodo 12/2000 al 31/12/2019			
	imp. Credito	Versamenti	Saldo contabile
TOTALE Regione Lazio sospensione per cessione	630.675.890,08	560.231.267,40	70.444.622,68
TOTALE altre regioni sospensione per cessione	486.348.225,78	483.127.947,55	3.220.278,23
TOTALE NAZIONALE	1.117.024.115,86	1.043.359.214,95	73.664.900,91
Crediti regione Lazio oggetto di cessioni non riconosciute nei termini			
	imp. Credito	Versamenti	Saldo contabile
TOTALE Reg Lazio Adr	56.318.190,56	4.874.903,52	51.443.287,04
TOTALE Reg Lazio Ufficio legale	98.713.046,92	95.156.191,41	3.556.855,51
PICFIC in A.S.	105.317.974,61	15.332.697,74	89.985.276,87
TOTALE Regione Lazio	260.349.212,09	115.363.792,67	144.985.419,42
TOTALE GENERALE NAZIONALE CESSIONI	1.377.373.327,95	1.156.015.297,15	218.650.320,33
Totale Nazionale crediti Gestione Separata solo Lazio			
SEDE	imp. Credito	Versamenti	Saldo contabile
TOTALE Regione Lazio sospensione per cessione	454.065,86	451.772,86	2.293,00
TOTALE Reg Lazio Adr	39.004,00	32.453,14	6.550,86
TOTALE Reg Lazio Ufficio legale	1.010.073,35	151.412,00	858.661,55
TOTALE NAZIONALE	1.503.143,21	635.638,00	867.505,21
Totale Nazionale crediti Gestione Pubblica LAZIO			
	imp. Credito	Versamenti	Saldo contabile
TOTALE Regione Lazio sospensione per cessione	1.379.110,38	-	1.379.110,38
TOTALE Reg Lazio Ufficio legale	26.144.715,26	3.524.891,71	22.619.823,55
TOTALE NAZIONALE	27.523.825,64	3.524.891,71	23.998.933,93
TOTALE GENERALE NAZIONALE	1.406.400.296,80	1.162.883.537,33	243.516.759,47

Fonte: Direzione centrale entrate e recupero crediti

6.7 L'Inps certifica la posizione previdenziale dei dipendenti pubblici attraverso l'alimentazione delle denunce mensili del datore di lavoro e l'incrocio di esse - avvalendosi dello strumento denominato Eca (Estratto conto amministrazione) - con i flussi dei versamenti effettuati con gli strumenti di pagamento in uso presso le pubbliche amministrazioni. A tal fine tra gli obiettivi principali perseguiti rileva l'uniformità delle regole amministrative vigenti per tutti i datori di lavoro, sia pubblici sia privati, attraverso l'aggiornamento delle posizioni assicurative dei lavoratori con il regolare versamento mensile della contribuzione¹³⁹.

Si tratta, in buona sostanza, di un percorso inteso a superare in via definitiva un meccanismo di erogazione delle prestazioni pensionistiche sulla base della "certificazione finale" del datore di lavoro, valorizzando, invece, i dati presenti sul conto assicurativo individuale che, ove debitamente aggiornato, consentirebbe, per un verso, all'Inps di avere certezza dei versamenti contributivi del datore di lavoro e, per altro verso, al soggetto interessato di controllare la propria posizione e far valere eventuali incongruenze¹⁴⁰.

Al fine di effettuare la verifica contributiva nei confronti delle PP.AA.¹⁴¹ sono state predisposte delle procedure operative atte alla verifica della congruità tra le somme versate e i flussi di denuncia - *Uniemens Lista PosPA* - cui consegue l'automatica formazione dell'Avviso di addebito, qualora derivi un credito contributivo per l'Istituto e siano decorsi i termini previsti per la comunicazione bonaria del debito senza che sia intervenuta una denuncia a rettifica o il pagamento.

L'Estratto Conto Amministrazione (ECA) riporta tra le voci di dovuto, oltre alla contribuzione corrente, anche le note di debito per note di rettifica e regolarizzazioni contributive.

¹³⁹ Procedono a rilento le operazioni di popolamento dell'estratto conto dei dipendenti pubblici, sebbene - come riferito nel capitolo 3 - assegnate ad uno specifico progetto gestito dalla Direzione Generale che prevede la collaborazione delle amministrazioni pubbliche interessate.

Secondo il Civ (Relazione programmatica 2019 - 2021) "permane critica la gestione dei trattamenti riferiti ai dipendenti pubblici, anche a causa delle difficoltà incontrate nel dare seguito agli adeguamenti dei sistemi già in uso presso l'Inpdap e gli altri Enti incorporati. Gran parte dei ritardi sono da attribuire alle difficoltà con cui si procede all'implementazione delle posizioni assicurative dei dipendenti pubblici, con riflessi negativi sui tempi di giacenza e sulla qualità delle prestazioni. Ad oggi molti dipendenti pubblici non sono ancora messi nelle condizioni di verificare puntualmente il versamento contributivo e sono quindi nell'impossibilità di segnalare eventuali errori a causa della incompletezza delle banche dati".

Civ Relazione Programmatica 2018 - 2020 "La politica delle entrate dell'Istituto deve essere orientata, in coerenza con le indicazioni fornite a più riprese dal Consiglio di Indirizzo e Vigilanza, ad accrescere la capacità di riscossione diretta dei contributi, a favorire la correttezza contributiva e a semplificare ulteriormente gli adempimenti a carico delle aziende e delle Pubbliche amministrazioni".

¹⁴⁰ Civ Relazione Programmatica 2020 - 2022. Obiettivi triennali: Rilascio dell'estratto conto certificativo ai dipendenti pubblici, come già avviene per gli iscritti all'AGO ai sensi dell'art. 54 della l. n. 88 del 1989.

¹⁴¹ Attività rilevata complessa, considerata la platea non uniforme delle amministrazioni pubbliche interessate e le diverse prassi da ciascuna seguita, cui sino alla riforma ordinamentale del 2016 ha presidiato una specifica direzione generale, per essere, poi, ripartite le relative competenze tra la Direzione centrale entrate e recupero crediti e la Direzione centrale pensioni.

A decorrere dal 1° gennaio 2020 è stato messo in esercizio il sistema di blocco delle denunce prescritte inviate dalle aziende con iscritti alla GDP.

I crediti contributivi accertati, a seguito di ECA validati, alla data del 31 dicembre 2019 sono pari a 180,4 mln. Gli importi attivati per il recupero coattivo mediante notifica di Avviso di Addebito ammontano a 177,1 mln, di cui 20,8 mln oggetto di sgravio/annullamento.

Con l'istituzione nel 2018 del progetto "Estratto conto dipendenti pubblici" (Eco) si è inteso - ferme restando le attività ordinariamente imputabili alle sedi territoriali - affrontare e risolvere profili di criticità, quanto al popolamento delle posizioni assicurative - relative: *i*) a periodi pregressi (*ante* 2005), anno da cui, occorre ricordarlo, decorre per legge (d.l. 30 settembre 2003, n. 269) l'obbligo di denuncia mensile dei flussi contributivi); *ii*) ad amministrazioni pubbliche (Ministero dell'istruzione, Ministero della giustizia, enti locali) più di altre interessate alla regolarizzazione delle posizioni dei propri dipendenti.

Ciononostante, nel comparto pubblico è stata procrastinata la piena applicazione delle norme in materia di prescrizione dei crediti contributivi, dapprima con circolari Inps del 2017 e, quindi, con l'art. 19 del d.l. 28 gennaio 2019, n. 4, convertito, con modificazioni, dalla l. 28 marzo 2019, n. 26, che, aggiungendo all'art. 3 della l. n. 335 del 1995, il c. 10 *bis*, ha disposto la sospensione dei termini di prescrizione della contribuzione obbligatoria per i periodi di competenza fino al 31 dicembre 2014, con riferimento alle contribuzioni dovute dalle amministrazioni pubbliche per le gestioni previdenziali esclusive amministrate dall'Inps. Il termine di sospensione dell'applicazione dei termini di prescrizione è stato fissato al 31 dicembre 2021 (oggi prorogato fino al 31 dicembre 2022 dall'art. 11, c. 5, del d.l. 30 dicembre 2019, n. 162¹⁴², includendo altresì i periodi retributivi fino al 31 dicembre 2015). Le pubbliche Amministrazioni potranno, pertanto, continuare a regolarizzare fino al 31 dicembre 2022 la contribuzione non versata per i periodi retributivi fino al 2015 di pertinenza di tutte le casse pensionistiche ex Inpdap, inclusa la Cpi¹⁴³.

Il rinvio dell'operatività della prescrizione inibisce il meccanismo di carico dei versamenti contributivi ai datori di lavoro iscritti - e fermo restando il diritto dei lavoratori di sostituirsi agli stessi e di chiedere il risarcimento del danno - alle casse pensionistiche della Gestione

¹⁴² Convertito con l. 28 febbraio 2020, n. 8.

¹⁴³ Circolare Inps 13 febbraio 2020, n. 25.

pubblica spettante all'atto del passaggio a quiescenza secondo il più oneroso criterio di computo della rendita vitalizia di cui all'articolo 13 della l. 12 agosto 1962, n. 1338.

Sulla materia è auspicabile un'opera di chiarezza con riguardo, in particolare, ai rapporti tra ente previdenziale e pubblica amministrazione nella disciplina dei flussi contributivi e sull'applicazione delle stesse regole del settore privato in ordine al regime della prescrizione (anche in tema di decorrenza dei termini fissati dalla legge, ai sensi delle citate disposizioni della l. n. 335/1995).

Si evidenzia, infine, che alla data del 31 dicembre 2019 risultano per la Gestione dei Dipendenti pubblici (Cassa per le pensioni dei dipendenti degli enti locali, Cassa di previdenza per le pensioni degli ufficiali giudiziari, Cassa per le pensioni dei sanitari, Cassa per le pensioni agli insegnanti di asilo e di scuole elementari parificate, Cassa dei trattamenti pensionistici ai dipendenti dello Stato), importi creditori per 640,855 mln, in aumento rispetto ai 459,518 mln dell'esercizio precedente.

7. LE PRESTAZIONI

7.1 La spesa per l'erogazione delle prestazioni istituzionali - che costituisce la voce più rilevante di uscite correnti per l'Istituto - ammonta nel 2019 a 331,056 md, di cui 286,338 md riferiti a prestazioni pensionistiche (incluse quelle di invalidità civile) e 44,718 md a prestazioni temporanee ed altri interventi a sostegno del reddito, come riepilogato nelle tabelle 37 e 38.

Tabella 37 - Spesa per prestazioni istituzionali

(dati in milioni)

Spesa per prestazioni pensionistiche	286.338
Prestazioni pensionistiche a carico delle gestioni previdenziali	262.299
<i>Lavoratori dipendenti iscritti alle gestioni private</i>	153.918
<i>Lavoratori dipendenti iscritti alle gestioni pubbliche</i>	73.573
<i>Lavoratori autonomi</i>	33.487
<i>Lavoratori iscritti alla gestione separata</i>	1.321
Prestazioni pensionistiche interamente a carico dello Stato	24.039
<i>Invalidi civili (incluse indennità di accompagnamento)</i>	18.832
<i>Assegni sociali</i>	4.855
<i>Pensioni sociali</i>	352
Spesa per prestazioni temporanee e altre prestazioni	44.718
Trattamenti di famiglia e congedi parentali	6.751
Trattamenti di disoccupazione	12.572
Trattamenti di integrazione salariale	882
Trattamenti di mobilità	100
Trattamenti di malattia e maternità	6.304
Reddito e pensione di cittadinanza	3.825
Trattamenti di TFR/TFS	11.741
Prestazioni creditizie e sociali	425
Assegni erogati dai fondi di solidarietà	1.266
Altro	852
Totale spesa per prestazioni istituzionali	331.056

Fonte: INPS - rendiconto generale anno 2019- Nota integrativa

Tabella 38 - Spesa per prestazioni istituzionali - confronto 2018/2019

(dati in milioni)

	2018	2019	Variazione %
Spesa per prestazioni pensionistiche	279.744	286.338	+2,4%
Spesa per prestazioni temporanee e altre prestazioni	38.629	44.718	+15,8%
Totale spesa per prestazioni istituzionali	318.373	331.056	+4%

Fonte: INPS

L'incremento, più che raddoppiato rispetto al precedente esercizio, ammonta a 12,683 md, su cui hanno inciso, pressoché in ugual misura, l'aumento della spesa per pensioni pari a 6,594 md (+2,4 per cento rispetto al 2018) e quella per prestazioni temporanee pari a 6,089 md (+15,8 per cento rispetto al 2018).

In riferimento alla spesa pensionistica va rilevato che oltre il 19 per cento è a carico dello Stato - attraverso il finanziamento della Gestione degli interventi assistenziali e di sostegno alle gestioni previdenziali (Gias) - per un ammontare complessivo di 54,8 md di euro (importo in aumento dell'8,3 per cento rispetto al 2018), di cui 29,766 md rappresentano l'onere che nel 2019 lo Stato ha assunto a proprio carico per il finanziamento di quota parte di ciascuna mensilità di pensione erogata¹⁴⁴.

Ad essi si aggiungono gli oneri a totale copertura delle prestazioni erogate agli invalidi civili (18,832 md di euro), di cui l'indennità di accompagnamento rappresenta oltre il 79 per cento (pari a 14,868 md di euro, +2,7 per cento rispetto al 2018).

Prosegue nel 2019 la diminuzione degli interessi passivi sulle prestazioni arretrate, che ammontano a 10,8 mln (11,8 mln nel 2018).

7.2 Le pensioni erogate al 31 dicembre 2019 sono pari a poco più di 20,5 milioni (+0,26 per cento rispetto al 2018). Di queste, quelle a carattere previdenziale - che rappresentano oltre l'81 per cento dei trattamenti complessivamente erogati - assommano a circa 16,7 milioni, pressoché stabili rispetto all'anno precedente. Le prestazioni a carico di Gias e della Gestione invalidi civili, ovvero interamente finanziate dallo Stato, nel complesso pari a 3,8 milioni, fanno registrare un lieve e poco significativo incremento, ascrivibile ad una dinamica inversa che caratterizza le gestioni in questione. Se da una parte si assiste ad una diminuzione delle prestazioni erogate dalla Gestione interventi dello Stato (-5 per cento), dall'altra le provvidenze erogate agli invalidi civili fanno registrare un aumento del 2,9 per cento (in linea con quello riscontrato nel 2018). (tabella 39).

¹⁴⁴ l. n. 88 del 1989, art.37, c. 3, lett. c); l. 12 giugno 1984, n. 222 e quota parte delle pensioni erogate dalla gestione ex Inpdap.

Tabella 39 - Pensioni vigenti

Gestione	Numero		Variazione % 2019/2018
	2018	2019	
Gestioni previdenziali	16.667.721	16.692.379	0,2
Fondo pensioni lavoratori dipendenti *	11.913.373	11.887.915	-0,2
Lavoratori autonomi	4.287.471	4.314.930	0,6
Fondo clero	12.640	12.236	-3,2
Parasubordinati	449.037	472.434	5,2
Fondo ex Sportass	1.337	1.365	2,1
Assicurazioni facoltative**	3.863	3.499	-9,4
Gestioni interventi dello Stato***	1.057.765	1.004.624	-5
Gestione invalidi civili****	2.744.018	2.824.890	2,9
Totale generale	20.469.504	20.521.893	0,25

*include tra gli altri: le contabilità separate, i dipendenti pubblici (CTPS, CPDEL, CPS, CPI, CPUG), FFSS, Fondo volo, Fondo sportivi professionisti, Ex Ipost, Ex Enpals;

** Fondo previdenza iscrizioni collettive, Gestione lavori di cura non retribuiti, Assicurazione facolt. invalidità e vecchiaia;

*** Pensioni sociali, assegni sociali, assegni vitalizi, pensioni CD/CM ante 1989; pensioni Ex Enpao;

**** Comprende anche i talassemici il cui onere è a carico della Gias.

Fonte: Inps - rendiconto generale anno 2019 - Relazione del presidente.

Nell'ambito del numero delle prestazioni a carico della Gias rientrano le pensioni a carattere prettamente assistenziale (quali le pensioni sociali, gli assegni sociali e gli assegni vitalizi) che nel loro insieme assommano a 802.814, con un decremento del 2,7 per cento rispetto al 2018. Ad esse si aggiungono le oltre 2,8 milioni di prestazioni erogate agli invalidi civili che, da sole, costituiscono oltre il 73 per cento di tutte le prestazioni assistenziali.

Nel quinquennio il numero delle pensioni erogate dalle gestioni previdenziali è in costante diminuzione, salvo un lieve incremento nel 2019, per effetto dell'andamento del comparto del lavoro pubblico che registra una dinamica in aumento (+1,5 per cento nel 2018 e +2,8 per cento nel 2019).

Per quanto attiene la gestione interventi dello Stato, nell'ultimo quinquennio la diminuzione dei trattamenti erogati è pari al 18 per cento, mentre per la gestione degli invalidi civili il *trend* è in costante crescita (+10,3 per cento dal 2015 al 2019).

7.2.1 Nel corso del 2019 sono state liquidate 757.340 nuove prestazioni previdenziali e 23.513 prestazioni assistenziali, con un marcato incremento delle prime (7,3 per cento) e una riduzione delle seconde (-2,5 per cento). Ad esse si aggiungono 538.762 nuove prestazioni erogate agli invalidi civili (+15,6 per cento) come riassunto in tabella 40.

Tabella 40 - Pensioni liquidate

Gestione	Numero		Variazione % 2019/2018
	2018	2019	
Gestioni previdenziali	705.825	757.340	+7,3
Gestioni interventi dello Stato*	24.125	23.513	-2,5
Gestione invalidi civili	465.893	538.762	+15,6
Totale generale	1.195.843	1.319.615	+10,4

* Pensioni assistenziali, pensioni CD/CM ante 1989; pensioni Ex Enpao.

Fonte: Inps - rendiconto generale anno 2019 - Relazione del presidente

Sulla dinamica delle pensioni liquidate dalle gestioni previdenziali hanno inciso gli interventi legislativi che si sono succeduti a partire dall'entrata in vigore della l. n. 214 del 2011 (c.d. Riforma Fornero) che, con l'innalzamento del requisito contributivo per l'accesso alla pensione di anzianità/anticipata e di quello anagrafico per la pensione di vecchiaia (unito alla previsione di una periodica elevazione automatica in adeguamento all'aumento dell'aspettativa di vita), ha prodotto una forte restrizione nel numero di trattamenti liquidati nel periodo immediatamente successivo.

Gli effetti della citata l. n. 214 del 2011 - che ha mostrato, in prima battuta, la capacità di raffreddare le dinamiche di crescita del numero e della spesa per pensioni - sono stati, tuttavia, mitigati da una serie di interventi adottati nella fase immediatamente successiva alla sua entrata in vigore.

Alcuni di carattere più squisitamente emergenziale, rappresentati dagli otto provvedimenti di salvaguardia¹⁴⁵.

Altri, di carattere più strutturale, hanno riguardato l'introduzione di forme di flessibilità in uscita in via sperimentale (Ape sociale, Ape volontario), nonché ulteriori agevolazioni per l'anticipo pensionistico riservate alle categorie tutelate di lavoratori "precoci" ed agli addetti alle lavorazioni particolarmente faticose e pesanti.

Il *trend* di crescita del numero di trattamenti liquidati iniziato nel 2017 e mantenuto nel 2018, è proseguito nel 2019 - riportando i volumi ad ordini di grandezza addirittura più elevati della fase "pre-Fornero" - per l'effetto dell'introduzione della pensione anticipata "quota 100" e del

¹⁴⁵ l. n. 214 del 2011, art. 24, cc. 14 e 15; l. 7 agosto 2012, n. 135, art. 22, c. 1; l. 24 dicembre 2012, n. 228 (legge di stabilità 2013), art. 1, cc. 231 e ss.; l. 28 ottobre 2013, n. 124, art. 11 e 11 bis; l. 27 dicembre 2013 (legge di stabilità 2014), art. 1, c. 194 e ss.; l. 10 ottobre 2014, n. 147, art. 2, c. 1; l. 28 dicembre 2015, n. 208 (legge di stabilità 2016) art. 1, c. 263 e 270; l. 11 dicembre 2016 n. 232, art. 1, c. 212 e ss.

blocco, fino al 2026, dell'aumento dell'anzianità contributiva per l'accesso al pensionamento anticipato indipendentemente dall'età anagrafica¹⁴⁶.

Nei primi mesi del 2019, in particolare, si è assistito ad una forte richiesta di pensioni “quota 100” dovuta alla presenza di varie categorie di soggetti che, non avendo i requisiti per il pensionamento di vecchiaia ovvero per il pensionamento anticipato secondo le disposizioni vigenti, risultavano aver maturato i 62 anni di età e 38 anni di contribuzione richiesti dalla nuova forma di pensionamento; tra questi anche i lavoratori c.d. “silenti” e i percettori di prestazioni a sostegno del reddito¹⁴⁷. Il raggiungimento del requisito contributivo, inoltre, è agevolato dalla possibilità di cumulo di tutti i versamenti effettuati presso due o più forme di assicurazioni obbligatorie gestite dall'Inps. Possibilità, quest'ultima che, fatta eccezione per i lavoratori precoci¹⁴⁸, è esclusa per tutte le altre forme di pensionamento anticipato con requisiti agevolati ed in deroga all'art. 24, c. 10, del d.l. n. 201 del 2011, convertito con modificazioni, in legge n. 214 del 2011 (ovvero 42 anni e 10 mesi per gli uomini; 41 anni e 10 mesi per le donne). A conferma di quanto sopra, l'Istituto ha comunicato (tabella n. 41) che nel 2019 si è registrato un marcato incremento del pervenuto per quanto attiene le domande di pensione di anzianità/anticipate (+43 per cento nel settore privato e +148 per cento nel settore pubblico rispetto al 2018). Tra queste le domande “quota 100” rappresentano oltre un terzo nel privato e più della metà in quello pubblico.

Tabella 41 - Nuove Domande di pensioni anticipate pervenute

Tipologia di pensione	Gestione privata			Gestione pubblica		
	2018	2019	Var. %	2018	2019	Var. %
Anzianità/anticipata	226.264	323.438	42,9	55.821	138.501	148,1
Di cui “quota 100”		119.478			74.838	

Fonte: Inps - Verifica trimestrale al 31.12.2019.

¹⁴⁶ Il requisito prevede 42 anni e 10 mesi per gli uomini e 41 anni e 10 mesi per le donne; non è pertanto entrato in vigore dal 1° gennaio 2019, l'adeguamento di 5 mesi originariamente previsto dalla c.d. riforma Monti-Fornero.

¹⁴⁷ Secondo quanto riportato nel XIX Rapporto annuale dell'Inps di ottobre 2020, i beneficiari di prestazioni a sostegno del reddito rappresentano l'8,6 per cento di coloro che hanno avuto accesso alla misura da non attivi, mentre i c.d. “silenti” sono il 19,5 per cento e tra questi 1.861 hanno versamenti di contributi volontari, figurativi, riscatti e ricongiunzioni nel 2019.

¹⁴⁸ L'art.1, c. 199 della legge 11 dicembre 2016, n. 232 ha ridotto a 41 anni il requisito contributivo richiesto per il pensionamento anticipato dei lavoratori precoci.

Tabella 42 - Nuove Domande di pensioni anticipate definite

Tipologia di pensione	Gestione privata			Gestione pubblica		
	2018	2019	Var%	2018	2019	Var%
Definite	302.912	359.228	18,6	85.471	117.361	37,3
<i>Di cui "quota 100"</i>		119.202			48.395	
Accolte	183.088	241.490	31,9	72.977	97.517	33,6
<i>Di cui "quota 100"</i>		87.002			42.373	

Fonte: Inps - Verifica trimestrale al 31.12.2019.

L'incidenza complessiva delle pensioni "quota 100" definite, sul totale delle pensioni anticipate, rappresenta il 35,2 per cento; tra queste le accolte ammontano ad oltre il 38 per cento del totale.

Aggiungendo alle sopra elencate categorie di lavoratori, le pensioni liquidate nell'ambito delle altre gestioni (Gestione separata, sport e spettacolo, ecc.) si arriva ad un totale di pensioni "quota 100" vigenti al 31 dicembre 2019 pari a 150.253¹⁴⁹.

I dati di consuntivo 2019 confermano quanto già emerso nei primi mesi dell'anno: la maggior parte dei percettori di tali prestazioni sono uomini (75,5 per cento), lavoratori dipendenti del settore privato (72 per cento), perlopiù residenti nelle regioni del nord Italia (43,5 per cento).

Per quanto attiene il lavoro privato, i settori economici in cui i lavoratori hanno fatto maggior ricorso al nuovo canale di pensionamento anticipato sono quello manifatturiero, il commercio e i trasporti. Nell'ambito del lavoro pubblico gli enti in cui si è riscontrata maggiore adesione sono le Aziende/Enti del servizio sanitario nazionale (90,4 per cento); le Amministrazioni dello Stato (47,7 per cento) e gli Istituti, scuole e università (45,8 per cento). Con riguardo a questi ultimi comparti vanno tenuti nella dovuta considerazione gli effetti che in termini di erogazione dei servizi ai cittadini derivano dallo svuotamento degli organici, in considerazione del fatto che si è in presenza di Amministrazioni/Enti in cui il *turn-over* si attua non senza difficoltà e che non vi è normativamente una relazione diretta tra uscite per pensionamenti ed ingressi di nuove risorse.

Nonostante l'impatto avuto sul volume di pensioni anticipate liquidate nell'anno 2019, da quanto esposto, emerge che la nuova tipologia di pensionamento - data la platea di potenziali fruitori stimata dall'Inps (350.000 assicurati) - ha fatto registrare un utilizzo parziale da parte

¹⁴⁹ Inps - XIX rapporto annuale - ottobre 2020.

degli aventi diritto rispetto a quanto ipotizzato; tendenza, peraltro, confermata dai primi dati riferiti al 2020.

Le ragioni di un minor ricorso rispetto a quanto atteso possono essere ricondotte tanto ai disincentivi ed alle penalizzazioni contenuti nel provvedimento istitutivo di “quota 100”, probabilmente proprio per limitare la platea di possibili interessati, quanto al divieto di cumulo del reddito pensionistico con l’attività lavorativa, nonché all’introduzione di finestre di uscita ed il posticipo, nel caso di lavoratori del settore pubblico, della liquidazione del TFR/TFS alla data di maturazione dei requisiti previsti dalla l. 214 del 2011.

L’attività di monitoraggio svolta dall’Inps sulle domande presentate ha consentito di quantificare gli oneri, illustrati nella tabella 43.

Tabella 43 - Oneri "quota 100" (spesa preventivata fino alla naturale maturazione della pensione)

(in euro)

Anno 2019	1.753.462.970
Anno 2020	2.966.426.731
Anno 2021	1.740.868.283
Anno 2022	1.204.722.584
Totale	7.665.480.568

Fonte: CIV - Rendiconto sociale 2019 su dati della DC Pensioni

L’introduzione della nuova misura ha comportato un notevole sforzo organizzativo per l’Istituto, finalizzato a garantire la liquidazione delle prestazioni in parola entro i tempi auspicati dal decisore politico. Sono state pertanto fornite precise istruzioni operative sulle attività da svolgere¹⁵⁰.

Ancor prima dell’entrata in vigore della misura, infatti, dato il numero elevato dei soggetti interessati (350.000 assicurati) e per garantire celerità ed efficienza nell’erogazione della prestazione, l’Inps ha avviato la preventiva verifica delle posizioni assicurative dei potenziali aventi diritto. La profilazione dei soggetti in base alle loro caratteristiche anagrafiche e contributive, come risultanti dagli archivi Inps, ha prodotto liste di lavorazione che hanno consentito di individuare priorità nella trattazione di pratiche giacenti (domande di riscatto, ricongiunzione, computi, ecc.) e nella verifica e sistemazione di posizione assicurative, utili alla tempestiva liquidazione dell’eventuale successiva domanda di pensione “quota 100”.

¹⁵⁰ Ci si riferisce in particolare ai Messaggi: Inps.Hermes.23/01/2019.0000305; Inps.Hermes.11/03/2019.0001008; Inps.Hermes.14/03/2019.0001062 nel quale si “...rende necessario valorizzare l’impegno produttivo...nonché dare un’evidenza separata alle domande di pensione che perverranno...”; Inps.Hermes.26/03/2019.0001209.

Se da una parte l'attività sopra descritta ha consentito di stimare, in via anticipata, i carichi di lavoro in ottica di riprogrammazione dei piani di produzione delle sedi, dall'altra avrebbe garantito alla misura una sorta di corsia preferenziale, testimoniata anche dal fatto che, in via straordinaria, l'Istituto ha ritenuto opportuno consentire - esclusivamente per le pensioni "quota 100" con decorrenza 1° aprile 2019, atteso il meccanismo della prima finestra utile - la liquidazione provvisoria della prestazione sulla base delle dichiarazioni di cessazione contenute nella domanda, seppur in mancanza di un dato certificato dal datore di lavoro, attraverso le comunicazioni obbligatorie Unilav, attestante l'avvenuta cessazione del rapporto di lavoro dipendente.

Tale circostanza, come evidenziato anche dal Civ nel Rendiconto sociale 2019, emerge chiaramente con riguardo ai tempi di liquidazione delle prestazioni. L'84 per cento di pensioni "quota 100" sono state liquidate entro 15 giorni.

Più in generale, come rappresentato sempre dal Civ, con riferimenti ai lavoratori privati, il 67,5 per cento delle pensioni liquidate con le procedure "normali" vengono definite entro 15 giorni e un ulteriore 15,1 per cento entro 30 giorni. Permane tuttavia oltre il 17 per cento di trattamenti che vengono liquidati in un lasso di tempo che va da 30 ad oltre 120 giorni, soglia oltre la quale scatta il pagamento degli interessi legali.

Per quanto riguarda il lavoro pubblico, il 71 per cento delle pensioni di vecchiaia e di quelle anticipate vengono liquidate in 3 giorni (il 77,8 per cento nel caso di pensioni "quota 100") in ragione del fatto che in tale comparto le domande devono essere presentate almeno 180 giorni prima della decorrenza del diritto.

Diversamente, nel caso di pensioni indirette e di reversibilità, in cui non è possibile anticipare la presentazione della domanda, il pagamento avviene entro 15 gg. rispettivamente nel 41,8 per cento e nel 31,7 dei casi.

Va rimarcato che la misurazione dei tempi di liquidazione va dalla maturazione del diritto all'emissione del mandato di pagamento, ciò spiega le differenze rilevabili nel confronto tra lavoratori pubblici e privati. Tuttavia, non è possibile operare un confronto con l'anno precedente essendo cambiato il sistema di rilevazione, non più dalla data di presentazione della domanda bensì, come detto, dalla maturazione del diritto.

7.2.2 Ulteriori forme di flessibilità in uscita riguardano, come detto, interventi di carattere più o meno strutturale, introdotti in via sperimentale (Ape sociale, Ape volontario), ovvero

agevolazioni per l'anticipo pensionistico riservate ad alcune categorie tutelate di lavoratori ("precoci" e addetti alle lavorazioni particolarmente faticose e pesanti).

La sperimentazione dell'Ape sociale - inizialmente prorogata dal d.l. n. 4 del 2019 fino al 31 dicembre 2019 - ha ricevuto ulteriore proroga al 31 dicembre 2020 dall'art. 1, c. 473, della legge 27 dicembre 2019, n. 160. Da ultimo è intervenuta la proroga della sperimentazione fino al 31 dicembre 2021, disposta dall'art. 1, c. 339 della legge 30 dicembre 2020, n. 178 (Legge di bilancio 2021), con conseguente ridefinizione degli stanziamenti.

La tabella n. 44 riepiloga i dati riferiti alle richieste pervenute nel triennio 2017-2019.

Tabella 44 - Ape sociale

Anno	Totale pervenute	Accolte	Respinte	In ulteriore istruttoria
2017	48.263	19.560	28.556	147
2018	48.673	23.868	24.174	631
2019	20.318	11.822	7.073	1.423

Fonte: CIV - Rendiconto sociale 2019 su dati della DC Pensioni

Nel 2019 si assiste ad un forte calo delle domande di certificazione pervenute (-58,3 per cento) e, conseguentemente, delle domande accolte (-50,5 per cento) che incide sugli oneri sostenuti. La tabella n. 45 riepiloga l'attività di monitoraggio svolta dall'Inps sull'attuazione della misura, ai fini di verificare la capienza degli stanziamenti relativamente agli oneri derivanti dalle certificazioni presentate.

Tabella 45 - Onere totale effettivo e stimato delle istanze presentate

Anno	Ape sociale	
	Onere totale	Stanziamenti*
Anno 2017	€ 123.057.408	€ 300.000.000
Anno 2018	€ 404.313.234	€ 630.000.000
Anno 2019	€ 600.004.863	€ 682.700.000
Anno 2020	€ 565.223.125	€ 770.500.000
Anno 2021	€ 396.988.900	€ 684.900.000
Anno 2022	€ 180.121.548	€ 389.900.000
Anno 2023	€ 58.605.872	€ 181.900.000
Anno 2024	€ 2.411.545	€ 59.100.000
Anno 2025		€ 2.200.000

Fonte: CIV - Rendiconto sociale 2019 su dati della dc Pensioni.

*stanziamenti aggiornati ai sensi della legge n. 160 del 2019.

Con riferimento alla misura dell'Ape volontario (anticipo finanziario a garanzia pensionistica)¹⁵¹ risultano presentate, al 31 dicembre 2019, 32.575 domande di certificazione del diritto, di queste risultano accolte 17.743 che hanno portato in 7.896 casi al perfezionamento del finanziamento.

La tabella n. 46 riepiloga i dati relativi alle domande presentate dai lavoratori precoci¹⁵².

Tabella 46 - Lavoratori precoci

Anno	Pervenute	Accolte	Respinte	In ulteriore istruttoria
Anno 2017	34.293	11.624	22.594	75
Anno 2018	40.165	17.701	22.249	215
Anno 2019	24.035	12.642	9.598	1.795

Fonte: CIV - Rendiconto sociale 2019 su dati della DC Pensioni

Le richieste di certificazione pervenute nel 2019 fanno registrare un calo di oltre il 40 per cento rispetto all'anno precedente; le domande accolte, a loro volta, diminuiscono del 28,6 per cento. La categoria di lavoratori che più hanno fatto ricorso nel 2019 a questa misura sono coloro addetti a una o più mansioni difficoltose o rischiose (43,3 per cento). Analogamente si registra una riduzione delle domande pervenute relativamente ai lavoratori che svolgono attività usuranti; si passa infatti da 6.575 del 2018 a poco più di 4.000 nel 2019.

Con ogni probabilità il *trend* delle richieste di accesso alle misure sopra descritte - che nel panorama delle prestazioni pensionistiche erogate dall'Inps rappresentano una parte residuale - può essere ricondotto all'entrata in vigore di "quota 100" che ha assorbito una parte della platea ad esse riconducibile. Si tratta, in particolare, di quei soggetti vicini al possesso dei requisiti "standard" in una situazione di fragilità, quali i lavoratori disoccupati e i percettori di ammortizzatori sociali.

¹⁵¹ Si tratta di un prestito commisurato e garantito dalla pensione di vecchiaia, erogato dalla banca in quote mensili per 12 mensilità, che il beneficiario otterrà se in possesso dei requisiti previsti dalla legge. Il prestito ottenuto viene restituito in 260 rate, in un periodo di 20 anni, mediante una trattenuta che viene effettuata dall'Inps all'atto del pagamento di ciascun rateo pensionistico, inclusa la tredicesima. La restituzione del prestito inizia dal primo pagamento della futura pensione e si completa dopo 20 anni dal pensionamento. Completata la restituzione la pensione sarà corrisposta per intero.

¹⁵² Ovvero coloro che possono far valere 12 mesi di contribuzione effettiva antecedente al 19° anno di età, si trovano in determinate condizioni indicate dalla legge (disoccupati; invalidi in percentuale superiore al 74 per cento; lavoratori che assistono il coniuge o un parante di primo grado convivente con handicap grave; lavoratori che hanno svolto attività particolarmente faticose e pesanti; lavoratori ricompresi in alcune categorie e che abbiano svolto attività lavorativa cd. gravosa per almeno sette anni negli ultimi dieci) e perfezionano, entro il 31 dicembre 2026, 41 anni di contribuzione. Il requisito contributivo di 41 anni può essere perfezionato, su domanda dell'interessato, anche cumulando i periodi assicurativi.

7.3 In materia di invalidità civile, numerose sono state negli ultimi anni le iniziative intraprese dall'Inps per dare attuazione alle disposizioni normative che nel tempo hanno ampliato le competenze in tale ambito.

Lo sforzo dell'Istituto si è concentrato sul tentativo di semplificare un *iter* procedimentale frazionato tra diversi soggetti al fine di renderlo più celere, trasparente ed uniforme.

Tuttavia, a più di dieci anni dall'entrata in vigore della legge 3 agosto 2009, n. 102¹⁵³, permangono ancora diverse criticità.

Attualmente il riconoscimento dell'invalidità si svolge secondo due diversi *iter*: uno in cui i soggetti che intervengono nel procedimento sono ancora due (Asl nella fase sanitaria e Inps in fase amministrativa); il secondo che vede l'Inps unico soggetto competente, in virtù di apposite convenzioni stipulate con alcune regioni che hanno trasferito all'Istituto le funzioni relative al primo accertamento dei requisiti sanitari, in attuazione della legge 15 luglio 2011, n. 111.

Nel primo caso l'accertamento dei requisiti è effettuato dalla Commissioni mediche delle Asl (benché integrate da un medico Inps), cui compete pertanto la gestione dell'intera fase sanitaria, a discapito della celerità e della omogeneità delle valutazioni a seconda delle aree geografiche in cui operano le Asl. Inoltre, l'integrazione delle Commissioni con il medico Inps avviene solo nel 32,9 per cento dei casi e, permanendo in capo all'Istituto la competenza dell'accertamento sanitario definitivo (validazione dei verbali Asl da parte dei Centri medico legali), vi è il rischio di duplicazione delle visite con conseguente dilatazione dei tempi del procedimento.

Nelle regioni che hanno trasferito all'Inps le funzioni relative all'accertamento dei requisiti sanitari, l'Istituto opera come unico soggetto, seguendo l'intero procedimento, dalla presentazione della domanda all'eventuale erogazione del beneficio economico, con notevoli vantaggi sui tempi di conclusione dell'intero procedimento.

La stipula delle convenzioni - attivate in via sperimentale già a partire dal 2013, più volte rinnovate ed in scadenza al 31 dicembre 2020 - ha riguardato tuttavia un numero limitato di distretti sanitari regionali (Campania, Sicilia, Veneto, Friuli-Venezia Giulia, Basilicata, Calabria e Lazio) con una copertura di poco più del 16 per cento dell'intera popolazione. Per lo

¹⁵³ L'art. 20 della l. n. 102 del 2009, ha previsto l'integrazione delle commissioni mediche Asl con un medico Inps, l'obbligo di presentazione della domanda e del certificato introduttivo all'Istituto stesso e l'attribuzione in via definitiva della competenza sull'accertamento della permanenza dei requisiti sanitari di invalidità civile. La disposizione ha altresì stabilito che l'accertamento sanitario definitivo è effettuato dall'Inps.

svolgimento degli accertamenti sanitari, inoltre, l'Inps sostiene degli oneri cui, solo negli ultimi anni, partecipano anche le regioni in virtù dell'adozione di un nuovo schema di convenzione quadro (determinazione presidenziale n. 141 del 13 settembre 2017), in sostituzione di quello previsto dalla determinazione n. 429 del 2011, risultato di difficile attuazione.

Va osservato, tuttavia, che la stipula delle convenzioni non ha prodotto i risultati attesi. Se, infatti, rispetto al periodo precedente la loro vigenza, si è riscontrata una contrazione dei tempi di erogazione del servizio, va, tuttavia, rilevato negli ultimi anni una inversione di tendenza pressoché in tutti i territori, fatta eccezione per la Campania (dove si passa dai 174 giorni del 2018 ai 62 giorni del 2019 a seguito di interventi di carattere organizzativo e dell'immissione in servizio di nuove risorse sanitarie). Ciò a riprova che, al di là del convenzionamento, occorrono interventi organizzativi mirati e assegnazione di risorse adeguate.

Non va, infatti, dimenticato che sulle commissioni mediche dell'Inps grava anche la competenza in materia di revisione ordinaria assegnata dall'art. 25, c. 6 *bis*, della legge 11 agosto 2014, n. 144, con inevitabili ripercussioni per l'utenza in termini di celerità del servizio. Il tempo medio nazionale per la conclusione della fase sanitaria (che va dalla acquisizione della domanda alla definizione del verbale) è di 88 giorni, con un minimo di 53 giorni in Umbria ed un massimo di 175 giorni in Basilicata, regione in convenzione.

La tabella n. 47 riepiloga i tempi medi nelle regioni in convenzione.

Tabella 47 - Tempi medi accertamenti sanitari CIC

Regione	2018	2019
Calabria	52	91
Campania (Avellino, Benevento, Caserta, Salerno)	174	62
Sicilia (Trapani, Enna, Caltanissetta, Messina)	113	126
Veneto (S. Donà di Piave, Venezia, Verona)	69	81
Lazio	57	80
Basilicata	138	175
Friuli-Venezia Giulia (Pordenone, Gorizia)	73	78

Fonte: Inps - Verifica trimestrale al 31 dicembre 2019

Per quanto attiene la fase amministrativa gestita interamente dall'Inps, i tempi medi, già ampiamente al di sotto dei 60 giorni, sono migliorati in tutte le regioni passando a livello nazionale dai 43 del 2018 ai 32 giorni del 2019. Tali risultati si devono, essenzialmente, ai progressi ottenuti nell'organizzazione delle fasi di lavorazione delle richieste di prestazioni legate al riconoscimento dello stato di invalido civile¹⁵⁴. In sintesi, i tempi di definizione delle domande di invalidità civile (comprensivi di fase sanitaria e amministrativa) sono mediamente di 120 giorni e, pertanto non compatibili con il bisogno di individui appartenenti alle fasce più deboli della popolazione.

Per meglio presidiare le attività legate al riconoscimento dell'invalidità civile, oltre a semplificazioni di carattere procedurale¹⁵⁵, proposte dagli *stakeholders* sia interni che esterni, appare quanto mai necessario avviare procedure concorsuali, peraltro già autorizzate, per il reclutamento di nuovi medici da immettere nei ruoli, in modo da poter disporre di un'adeguata dotazione di medici strutturati. Non va, infatti, dimenticato che i medici Inps svolgono la loro attività non soltanto in ambito assistenziale ma anche in quello previdenziale. A fronte di una dotazione di 539 unità, alla data del 3 aprile 2020 risultavano essere in servizio 401 medici, con prospettiva di ulteriori cessazioni entro la fine del 2020¹⁵⁶.

In virtù delle sempre maggiori competenze in campo medico-legale, l'Inps ha stimato che necessiterebbero oltre 1.800 unità, cui allo stato e già da diversi anni fa fronte con medici esterni convenzionati, cui vengono conferiti incarichi individuali con contratto di lavoro autonomo. Nel 2019 sono stati reclutati (Det. dell'organo munito dei poteri del C.d.A. n. 1 del 28 marzo 2019) - con le risorse finanziarie disponibili - 1.404 medici (contro i 1.101 convenzionati con l'Istituto a tutto il 2018) per un impegno di spesa pari ad oltre 54 mln (contro i 59 mln delle previsioni), in aumento rispetto al 2018 (46,5 mln). A questi, nei prossimi mesi, si andrà ad aggiungere un ulteriore contingente di 93 medici, di cui all'avviso di selezione pubblicato sul sito istituzionale in data 9 novembre 2020.

¹⁵⁴ Si segnala in particolare l'innovazione introdotta che prevede per i soggetti ultrasessantacinquenni, aventi diritto all'indennità di accompagnamento, la liquidazione della prestazione senza necessità di compilare in un secondo momento l'apposito modello (AP70), essendo le informazioni necessarie già presenti sul modulo di domanda di accertamento sanitario (Messaggio n. 1930/2018 e messaggio n. 4463/2018).

¹⁵⁵ È stata avviata l'analisi tecnico-giuridica per verificare la fattibilità dell'ipotesi di inoltro, da parte del medico certificatore, della richiesta di accertamento sanitario contestualmente al rilascio del certificato introduttivo. L'Istituto ha, inoltre, stabilito di aumentare il ricorso a decisioni sulla base della documentazione sanitaria presentata dall'istante, senza ricorrere a visita, innanzitutto per i pazienti oncologici ed in prospettiva per tutte le categorie di utenti laddove la documentazione risulti esaustiva.

¹⁵⁶ Piano dei fabbisogni di personale 2020-2022 (Deliberazione del c.d.a. n. 3 del 6 maggio 2020).

Sinteticamente, per avere un'idea dei volumi di attività dell'Inps in materia di invalidità civile, nel 2019 sono pervenute 2.484.564 richieste di accertamento sanitario, con un lieve calo rispetto all'anno precedente (2.493.344). In aumento anche i verbali definiti pari a 2.355.729, rispetto ai 2.333.729 del 2018 (+0,94 per cento).

7.4 Le prestazioni temporanee erogate dall'Inps a sostegno del reddito dei lavoratori ammontano nel 2019, come innanzi detto, a 44,718 md, in incremento di 6,089 md rispetto al 2018, con un andamento di crescita superiore rispetto agli anni precedenti.

Di queste prestazioni la gran parte è a carico della Gestione prestazioni temporanee ai lavoratori dipendenti (Gpt), finanziata in larga quota dai contributi versati dai datori di lavoro e/o dagli iscritti. Per altri istituti, quali, la Cassa integrazione straordinaria (Cigs) e la mobilità, il relativo onere è interamente a carico della Gias.

Nel corso del 2019, l'azione dell'Istituto si è focalizzata sull'attuazione delle misure di contrasto alla povertà introdotte dal d. l. 28 gennaio 2019, n. 4, convertito in legge 28 marzo 2019, n. 26, denominate Reddito e Pensione di cittadinanza.

Tali prestazioni si innestano, in maniera innovativa ed estensiva, nel solco tracciato dal Sia e dal Rei con lo scopo di conciliare misure di sostegno al reddito con misure di politica attiva del lavoro.

Il Reddito di cittadinanza (RdC) - che assume la denominazione di Pensione di cittadinanza (PdC) se rivolta a soggetti con oltre 67 anni di età - è soggetto alla prova dei mezzi e, oltre a prevedere l'erogazione di un beneficio economico, comporta l'adesione ad un percorso personalizzato di avviamento al lavoro e all'inclusione sociale che prevede attività al servizio della comunità, di riqualificazione professionale, di completamento degli studi ed altre iniziative individuate dai servizi competenti. La mancata attuazione della seconda fase ha pesantemente inciso sul sistema dei controlli sulla spettanza del beneficio.

La misura ha avuto un grande impatto sull'attività dell'Inps che ne è anche soggetto concedente, ovvero deputato all'adozione dei provvedimenti di reiezione o accoglimento, previa verifica dei requisiti (in capo ai Comuni, che intervengono in un secondo momento, resta la verifica delle autocertificazioni relativamente a soggiorno e residenza).

Lo sforzo dell'Istituto, soprattutto nei primi mesi del 2019, si è concretizzato nell'adozione della modulistica, nell'emanazione di istruzioni operative e nella conseguente formazione del personale, nella stipula di convenzioni, anche a titolo oneroso, con i soggetti a diverso livello

coinvolti nell'attuazione della misura (Caf, Aci, Anpal e Ministero del lavoro per citarne alcuni).

7.4.1 Quanto alle principali prestazioni a sostegno del reddito, il monitoraggio dell'andamento della Cassa integrazione guadagni - primario strumento di aiuto alle imprese ed ai lavoratori in difficoltà - rappresenta un indicatore significativo dello "stato di salute" del sistema produttivo, in presenza di crisi di mercato o di ristrutturazioni che rendono necessaria la salvaguardia della continuità del rapporto di lavoro.

I parametri di riferimento per misurare l'indicato andamento sono le ore di cassa integrazione autorizzate e quelle utilizzate effettivamente dalle imprese, che in rapporto tra loro danno il c.d. "tiraggio".

Le tabelle 48 e 49 riassumono i dati riferiti al 2019 che, a confronto con quelli del 2018, mostrano un peggioramento, in controtendenza rispetto agli ultimi anni.

Tabella 48 - CIG ore autorizzate/ore utilizzate

	2018		2019		Var. %
Ore autorizzate*	CIG ordinaria	95.656.895	CIG ordinaria	105.437.162	+10,2
	CIG straordinaria	116.609.623	CIG straordinaria	152.988.367	+31,2
	CIG in deroga	3.742.949	CIG in deroga	1.228.073	-67,2
	CIG TOTALE	216.009.467	CIG TOTALE	259.653.602	+20,2
Ore utilizzate*	CIG ordinaria	41.418.330	CIG ordinaria	38.557.867	-7
	CIG straordinaria**	40.968.350	CIG straordinaria**	57.674.240	+40,8
	CIG TOTALE	82.386.680	CIG TOTALE	96.232.107	+16,8

* Ore autorizzate ed utilizzate fino al mese di dicembre.

** Comprende anche la Cig in deroga.

Fonte: Inps - XIX rapporto annuale - ottobre 2020.

Tabella 49 - CIG tiraggio

	2018		2019	
Tiraggio	CIG ordinaria	43,5%	CIG ordinaria	36,6%
	CIG straordinaria*	36,2%	CIG straordinaria*	37,4%
	CIG TOTALE	39,5%	CIG TOTALE	37,1%

* Comprende anche la Cig in deroga

Fonte: Inps - XIX rapporto annuale - ottobre 2020

La tendenza consolidata ad un marcato decremento delle ore di Cig autorizzate che aveva caratterizzato il biennio 2017-2018, risulta, quindi, invertita nel 2019, dove si assiste ad un aumento delle ore autorizzate tanto per la Cig ordinaria (+10,2 per cento) che, in maniera ancor più marcata, per la Cig straordinaria (+31,2 per cento).

Prosegue, al contrario, il decremento della Cig in deroga (-67,2 per cento), prestazione che, però, risente dei fermi amministrativi dei finanziamenti. L'autorizzazione a ricorrere a questo strumento viene infatti rilasciata dall'Inps a fronte dei decreti concessori emessi dalle Regioni e condizionati dalle disponibilità finanziarie di quest'ultime.

L'industria è il settore produttivo in cui si è maggiormente fatto ricorso allo strumento delle integrazioni salariali, sia per quanto riguarda la Cig ordinaria (33,1 per cento rispetto al totale delle ore autorizzate), con un incremento del 27,2 per cento rispetto al 2018, sia con riferimento alla Gig straordinaria (51,8 per cento rispetto al totale delle ore autorizzate), con un aumento del 38 per cento. Va tuttavia evidenziato che in materia di integrazioni salariali straordinarie è l'edilizia il settore che fa registrare l'incremento più consistente rispetto al 2018 (71 per cento). Il "tiraggio", infine, è pari al 37,1 per cento (39,5 per cento nel 2018).

Nella tabella 50 è esposto l'onere del 2019 per le prestazioni di integrazione salariale, insieme a quello per la copertura della contribuzione figurativa e all'ammontare dei contributi accertati che concorrono al finanziamento della prestazione.

Tabella 50 - Oneri prestazioni di cassa integrazione e ammontare dei contributi accertati

(dati in milioni)

Tipo di intervento	Spesa per prestazioni	Copertura per contribuzione figurativa	Totale	Contributi accertati
CIG ordinaria	302	175	477	2.833
CIG straordinaria	476	387	863	1.307
CIG in deroga	37*	6	43	1

Fonte: Elaborazione da Rendiconto 2019 - Gestione prestazioni temporanee ai lavoratori dipendenti (Gpt) e Gestione degli interventi assistenziali e di sostegno alle gestioni previdenziali (Gias)

* Include la cigd per cessazione aziendale (art. 44, d.l. n. 109 del 2018) e la Cigd settore pesca (art. 1, c. 307, l. n. 208 del 2015).

La Cig ordinaria, in particolare, è finanziata dal contributo versato dai datori di lavoro e dai lavoratori e varia a seconda delle dimensioni aziendali. La contribuzione figurativa è garantita dallo Stato ed è a carico della Gestione prestazioni temporanee (Gpt).

Nel caso della Cig straordinaria e di quella in deroga il finanziamento è in misura prevalente a carico dello Stato che vi provvede tramite la Gias.

Gli oneri sostenuti nell'anno mostrano una diminuzione rispetto al 2018 (-11 per cento), ma le entrate, ovvero i contributi a carico dei lavoratori e dei datori di lavoro accertati, sono in aumento (+6,2 per cento).

In tema di Cig ordinaria va ricordato che il d.lgs. n. 148 del 2015 ha abolito le Commissioni provinciali, di fatto attribuendo alle sedi Inps la competenza per l'adozione dei provvedimenti di concessione. A partire dal 2018, per garantire un *iter* istruttorio uniforme sull'intero territorio nazionale che si traducesse in un provvedimento, sotto forma di determinazione direttoriale, congruamente motivato, è stata rilasciata e testata in alcune sedi pilota una nuova procedura informatica per la gestione delle domande. Procedura che, contestualmente, consente l'effettuazione di controlli automatici nei confronti dei beneficiari delle prestazioni di integrazione salariale a conguaglio.

7.4.2 Per quanto riguarda la tutela nei casi di licenziamento o di cessazione del lavoro a termine, l'unico strumento di tutela rimasto - a seguito dell'abrogazione operata dalla l. n. 92 del 2012 dell'indennità di mobilità e della disoccupazione per l'edilizia a partire dal 1° gennaio 2017 - è la Nuova Assicurazione sociale per l'Impiego (Naspi), che ha sostituito le prestazioni di Aspi e miniAspi, con riferimento agli eventi di disoccupazione a partire dal 1° maggio 2015. La nuova prestazione ha ampliato la platea dei fruitori agli apprendisti e ai soci lavoratori di cooperative che abbiano stabilito un rapporto di lavoro subordinato, aumentando in tal modo il tasso di copertura dei dipendenti, e ha esteso il periodo di disoccupazione sussidiato.

Ai beneficiari della Naspi si aggiungono coloro che usufruiscono dei precedenti strumenti di sostegno al reddito (Aspi e MiniAspi); questi ultimi, infatti, dispiegano i loro effetti anche a diversi anni di distanza dal momento del riconoscimento del diritto. Inoltre, continuano ad operare con regole specifiche gli interventi a favore degli operai agricoli disoccupati (Disoccupazione agricola) e di alcune tipologie di lavoratori parasubordinati, quali i collaboratori coordinati e continuativi, i dottorandi e gli assegnisti (Dis-Coll).

Anche nel 2019, così come per l'anno precedente, si assiste ad un significativo incremento dei dati di produzione.

In riferimento alla Naspi, nella tabella 51 si riportano i dati forniti dall'amministrazione ponendo a confronto il 2018 e il 2019.

Tabella 51 - Domande Naspi e anticipazione Naspi

Prestazione	Pervenuto			Definito			Giacenza		
	2018	2019	Var%	2018	2019	Var%	2018	2019	Var%
Naspi	2.266.014	2.267.983	+0,09	2.337.814	2.275.275	-2,7	97.896	90.604	-7,5
Anticipazione Naspi	29.680	37.617	+26,7	28.880	37.761	+30,8	5.239	5.095	-2,8

Fonte: Inps - Verifica trimestrale al 31 dicembre 2019.

L'onere supportato nel 2019 per le prestazioni sopradescritte è riepilogato nella tabella seguente.

Tabella 52 - Spesa Naspi, Aspi e miniAspi 2019*(dati in milioni)*

	Spesa per prestazioni	Copertura per contribuzione figurativa	Totale onere	Contributi accertati
Naspi	9.680	5.454	15.134	5.875
Aspi	12	11	23	-
MiniAspi	1,5	0,9	2,4	-

Fonte: Elaborazione da Rendiconto 2018 - Gestione prestazioni temporanee ai lavoratori dipendenti (Gpt) e Gestione degli interventi assistenziali e di sostegno alle gestioni previdenziali (Gias)

Le prestazioni di Naspi, rispetto al 2018, risultano in crescita del 4 per cento; al contrario si assiste alla diminuzione degli oneri complessivi per Aspi (-49 per cento) e miniAspi (-52 per cento), prestazioni ormai residuali.

Per quanto attiene la Naspi, trattandosi di un ammortizzatore sociale caratterizzato da un'elevata frequenza di domanda, tesa a sostituire il reddito, l'amministrazione ha implementato le procedure, aumentandone funzionalità ed efficacia, nell'ottica di una significativa riduzione dei tempi di istruttoria e definizione delle domande. In particolare, si segnala l'avvio di una modalità semplificata e personalizzata di presentazione delle domande di Naspi precompilate.

Nel 2019, il 73 per cento dei primi pagamenti Naspi è stato effettuato entro 15 giorni contro il 60 per cento del 2018.

Con riferimento alle ulteriori prestazioni a tutela della disoccupazione, nel 2019 hanno beneficiato degli interventi di disoccupazione agricola 542.000 soggetti per un onere complessivo (inclusa la contribuzione figurativa) pari a 2,097 md, in aumento dell'1,6 per cento

rispetto al 2018. Per quanto riguarda la misura a tutela dei collaboratori coordinati e a progetto, nonché degli assegnisti di ricerca e dottorandi (Dis-Coll), il 2019 vede coinvolta una platea di 20.000 soggetti per una spesa complessiva di 44 mln, anche in questo caso in aumento rispetto al 2018 del 4,8 per cento.

7.4.3 Tra le ulteriori prestazioni a sostegno del reddito familiare erogate dall'Inps, le principali risultano essere gli assegni al nucleo familiare e le indennità di maternità e di malattia.

La tabella 53 riepiloga i dati relativi alla spesa sostenuta nel 2019.

Tabella 53 - Spesa assegni familiari, indennità di maternità e di malattia

(dati in milioni)

	Spesa per prestazioni	Contributi accertati
Assegni al nucleo familiare	3.342	7.332
Trattamenti economici di maternità	1.574	1.276
Trattamenti economici di malattia*	2.321	5.368

*Include anche indennità ai donatori sangue.

Fonte: Elaborazione da Rendiconto 2019 - Gestione prestazioni temporanee ai lavoratori dipendenti (Gpt)

Per quanto attiene gli assegni per il nucleo familiare agli importi esposti in tabella vanno aggiunti ulteriori 1,705 md che rappresentano la quota parte a carico della Gias.

Sempre a carico della Gias sono imputati, nel 2019, gli importi per l'erogazione delle prestazioni a sostegno della maternità e della paternità che l'Istituto eroga per conto dello Stato e dei comuni. Tra le prime si segnalano il bonus bebè per un importo di 892 mln e i benefici introdotti dalla legge di bilancio per il 2017, ovvero il buono nido per un importo pari 224 mln e il premio alla nascita (c.d. "bonus mamma") per un importo pari 328 mln.

Con riguardo all'erogazione dell'indennità di malattia un'attenzione particolare va riservata alle verifiche effettuate dall'Istituto con riferimento sia ai lavoratori dipendenti del settore privato che a quelli del settore pubblico, a seguito dell'entrata in vigore a partire dal 1° settembre 2017 del c.d. "Polo unico per le visite fiscali" (artt. 18 e 22 del d.lgs. n. 75 del 2017).

La tabella 54 espone i dati relativi alle visite mediche effettuate, tanto per il settore pubblico che per quello privato nel corso del 2019, ponendoli a confronto con quelli dell'anno precedente.

Tabella 54 - Visite mediche di controllo

	2018		2019		Variazione %	
	Privato	Pubblico Polo Unico	Privato	Pubblico Polo Unico	Privato	Pubblico Polo Unico
Visite mediche effettuate	495.005	429.579	502.574	543.221	+1,5	+26,5
Totale	924.584		1.045.795		+13,1%	

Fonte: Verifica trimestrale al 31 dicembre 2019.

Nel 2019 i certificati medici inviati all'Inps ammontano a 19.796.267, di questi oltre 14,3 milioni sono riferibili ai lavoratori del settore privato e circa 5,5 milioni ai lavoratori pubblici.

Sono state effettuate complessivamente 1.045.795 visite mediche di controllo; in rapporto ai certificati inviati le visite effettuate rappresentano il 3,5 per cento nel settore privato contro il 9,9 per cento del settore pubblico.

Ponendo a confronto le dinamiche tra il settore privato e quello pubblico, va rilevato che nel primo caso oltre il 64 per cento delle visite sono disposte d'ufficio, contro il 16 per cento del settore pubblico.

Con riferimento ai tassi di idoneità al lavoro, nel settore pubblico la percentuale supera il 36 per cento per le visite disposte su richiesta del datore di lavoro, contro poco più del 12 per cento per quelle disposte d'ufficio. Nel settore privato il tasso di idoneità per le visite disposte su richiesta del datore di lavoro è pari al 28 per cento, contro il 11,8 di quelle disposte d'ufficio. Sui tassi di idoneità delle visite disposte d'ufficio continuano a farsi sentire gli effetti della sospensione della procedura *Savio* a partire da marzo 2018, scaturita dai rilievi formulati dal garante per la protezione dei dati personali, che ha ravvisato nell'utilizzo del *data mining* la violazione di una serie di norme poste a tutela della riservatezza dei dati personali e ha, pertanto, disposto l'avvio di una procedura sanzionatoria nei confronti dell'Ente, procedura conclusasi con l'irrogazione di una sanzione di 40 mila euro di multa; sanzione confermata dai giudici ordinari, cui l'Istituto aveva fatto ricorso per vedere riconosciute le proprie ragioni. L'abbandono del modello statistico ha, pertanto, ridotto la capacità di individuare i casi di assenza ingiustificata alla visita medica e i casi in cui viene posto un limite inderogabile alla durata della malattia, ovvero idoneità con conferma della prognosi (-70,4 per cento). Ciò ha determinato una perdita monetaria per l'Istituto stimata in oltre 4 mln di euro l'anno.

L'onere sostenuto dall'Inps per l'esecuzione dei controlli relativi al settore privato ammonta per il 2019 a oltre 31 mln, sostanzialmente stabile rispetto all'anno precedente.

Per quanto attiene le spese per l'espletamento delle visite mediche di controllo nell'ambito del Polo unico per le visite fiscali, lo Stato ha trasferito all'Inps nel 2019 oltre 41 mln, in attuazione di quanto disposto dagli artt. 18 e 22 del d.lgs. 27 maggio 2017, n. 75. Le spese sostenute dall'Inps assommano a 29,4 mln, in aumento rispetto al 2018 (22,7 mln).

Nell'anno di riferimento, per lo svolgimento dell'attività in parola, l'Inps ha continuato ad utilizzare le prestazioni di medici inseriti nelle liste speciali¹⁵⁷, di cui peraltro il decreto ha previsto una revisione della disciplina del rapporto con l'Istituto mediante l'adozione di apposite convenzioni da stipularsi, in forma di accordo collettivo su base nazionale tra Inps e le organizzazioni sindacali di categoria maggiormente rappresentative. Accordo quadro siglato nel corso del 2020 e in base al quale il medico svolgerà "un'attività convenzionale libero professionale a tempo indeterminato per tutte le funzioni di accertamento medico legale sulle assenze dal servizio per malattia dei lavoratori" e che, pertanto, ha sostanzialmente stabilizzato il rapporto di lavoro tra Inps e i medici di medicina fiscale.

7.5 Come precedentemente accennato, a partire dal 1° marzo 2019 il reddito di inclusione (ReI) è stato sostituito dal Reddito/Pensione di cittadinanza (Rdc/Pdc) che ha allargato la platea dei potenziali fruitori, in virtù dei requisiti fissati¹⁵⁸, e aumentato gli importi in godimento.

La misura, analogamente al ReI, ha come destinatario l'intero nucleo familiare e prevede un supporto economico (consistente in una integrazione del reddito familiare¹⁵⁹ e un contributo per il pagamento dell'affitto o degli interessi del mutuo¹⁶⁰ sulla base delle informazioni desunte dall'Isee) ed un programma di inserimento lavorativo e sociale tramite la stipula di

¹⁵⁷ Trattasi delle liste previste dall'art. 4, c. 10 *bis*, del d.l. 31 agosto 2013, n. 101, convertito dalla l. 30 ottobre 2013, n. 125, ovvero liste speciali ad esaurimento, istituite presso le sedi dell'Istituto, formate da medici a rapporto di impiego con pubbliche amministrazioni e da medici liberi professionisti, la cui attività era regolamentata da decreti del Ministero del lavoro.

¹⁵⁸ Il richiedente deve possedere specifici requisiti di cittadinanza ed essere residente in Italia da almeno dieci anni, di cui gli ultimi due in modo continuativo. Il nucleo familiare, inoltre, deve possedere congiuntamente: Isee non superiore a 9.360 euro; patrimonio immobiliare non superiore a 30.000 euro, senza considerare la casa di abitazione; un livello del patrimonio mobiliare la cui soglia varia in funzione del numero dei componenti il nucleo (da un minimo di 8.000 euro a un massimo di 10.000 euro); il reddito familiare non deve superare la soglia annua fissata moltiplicando 6.000 euro (7.560 euro in caso di Pdc) per il relativo parametro della scala di equivalenza. Inoltre, nessun componente deve essere intestatario o avere piena disponibilità di autoveicoli immatricolati la prima volta nei sei mesi antecedenti la richiesta, ovvero di autoveicoli di cilindrata superiore a 1.600 cc, nonché motoveicoli di cilindrata superiore a 250 cc, immatricolati la prima volta nei due anni antecedenti. Infine, nessun componente il nucleo deve essere intestatario a qualunque titolo e avere piena disponibilità di navi e imbarcazioni da diporto.

¹⁵⁹ Fino ad una soglia massima calcolata moltiplicando 6.000 euro (7.650 in caso di PdC) per la specifica scala di equivalenza.

¹⁶⁰ Il contributo è pari al canone di locazione fino ad un massimo di 3.360 euro annui (1.800 in caso di PdC) ovvero alla rata del mutuo fino ad un massimo di 1.800 euro annui.

appositi patti per il lavoro e patti personalizzati. L'adesione a percorsi personalizzati di inserimento lavorativo ed inclusione sociale con attività al servizio della comunità, di riqualificazione professionale, completamento degli studi, nonché altri impegni individuati dai servizi competenti, costituisce peraltro elemento di condizionalità che, se non soddisfatto, determina la perdita del diritto al beneficio. Contrariamente al ReI, il Reddito di cittadinanza è compatibile con il godimento della Naspi e dell'indennità di disoccupazione, nonché con gli altri strumenti di sostegno al reddito per la disoccupazione involontaria, che tuttavia rilevano ai fini del diritto e dell'ammontare del beneficio.

La tabella n.55 illustra i dati relativi alle domande di RdC/PdC pervenute all'Inps, tramite Caf (58,4 per cento), Patronati (24,7 per cento) e Poste Italiane (16,2 per cento), dall'avvio della misura a tutto il mese di dicembre 2019. Soltanto lo 0,7 per cento dei nuclei ha fatto domanda direttamente tramite l'Istituto.

Tabella 55 - Domande Rdc/Pdc

N° domande	Presentate	Accolte Rdc*	Accolte Pdc*	Respinte/cancellate	Decadute
	1.641.969	915.600	125.862	456.636	56.222

*al netto delle domande revocate.

Fonte: Inps - Osservatorio statistico: Report Reddito/Pensione di cittadinanza e Reddito di inclusione - gennaio 2020.

Complessivamente i nuclei familiari coinvolti sono oltre 1 milione per un totale di 2,5 milioni di individui. L'87 per cento risulta percettore del Reddito di cittadinanza mentre il restante 13 per cento della Pensione. A questi ultimi soggetti, ultra-sessantasettenni, è riferibile la componente di spesa stabile nonché la parte interamente assistenziale del beneficio.

Già dai primi mesi di operatività della misura è emerso come la platea di fruitori si sia notevolmente allargata rispetto al ReI¹⁶¹, tuttavia, in analogia con quest'ultimo la maggior parte dei fruitori appartiene a nuclei con un solo componente, complessivamente 405.985, ovvero il 39 per cento del totale. I nuclei con presenza di minori sono 377.951 (36,3 per cento) per un totale di 1.455.220 individui coinvolti.

Al dicembre 2019 risulta che oltre 56 mila nuclei, di cui 50 mila beneficiari di RdC e 6 mila di PdC, hanno perso il diritto al beneficio. I motivi di decadenza sono: rinuncia al beneficiario (8

¹⁶¹ Secondo i dati forniti dall'Inps, a dicembre 2019 risultavano in pagamento 41 mila prestazioni di ReI; il picco massimo di pagamenti è stato raggiunto nel mese di dicembre 2018 con 360 mila beneficiari e un importo medio mensile di 281 euro. Dall'istituzione di tale misura fino a dicembre 2019, risultavano aver percepito almeno una mensilità 508 mila nuclei familiari, coinvolgendo 1,4 milioni di persone e con un importo medio mensile di 293 euro.

per cento dei nuclei), variazione della situazione reddituale del nucleo (11 per cento), variazione della composizione del nucleo ad eccezione di nascita e morte (39 per cento) e infine variazione congiunta della composizione e della situazione economica del nucleo (42 per cento).

L'importo medio mensile erogato è pari a 493 euro; mediamente vengono erogati 532 euro per il RdC e 222 euro per la PdC. La differenza nei due importi è imputabile al fatto che i percettori di PdC già usufruiscono di prestazioni previdenziali (eventualmente integrate al minimo) o assistenziali (assegno sociale, eventuale assegno di accompagnamento, ecc.). Il 67 per cento dei nuclei percepisce un importo mensile inferiore a 600 euro.

Confrontando le misure di sostegno alla povertà che si sono succedute dal 1° gennaio 2018 ad oggi, in base ai dati forniti dall'Inps, va evidenziato che il 37 per cento dei nuclei percettori di Reddito/Pensione di Cittadinanza risulta aver percepito almeno una mensilità di ReI¹⁶² nel periodo gennaio 2018 - giugno 2020, di questi il 93 per cento percepisce un importo medio del RdC superiore a quello del ReI di circa 391 euro, a conferma che l'introduzione della nuova misura comporta l'erogazione di importi mensili decisamente più elevati.

Nel 2019 i benefici erogati ai cittadini, quali RdC/PdC, ammontano a poco più di 3,825 md a fronte di trasferimenti al bilancio dell'Istituto per un importo pari a oltre 3,878 md.

La spesa sostenuta si mantiene pertanto ampiamente al di sotto degli stanziamenti previsti nel "Fondo per il reddito della cittadinanza", istituito presso il Ministero del lavoro e finanziato per l'anno 2019 con 7,1 miliardi di euro con la legge di bilancio 2019.

Dagli ultimi dati, aggiornati a settembre 2020, i nuclei familiari beneficiari risultano essere poco più di 1,3 milioni per un numero di individui coinvolti che supera i 3 milioni. Il 90 per cento dei nuclei percepisce il Reddito di cittadinanza mentre il restante 10 per cento percepisce la Pensione di cittadinanza; quelli con minori rappresentano il 35 per cento del totale mentre quelli con disabili sono il 19 per cento. Tra i beneficiari prevalgono in assoluto (60 per cento) i nuclei composti da una (più di un terzo) o due persone (più di un quinto). Questa evidenza mette in risalto uno dei limiti della misura in questione, con ogni probabilità da imputare alla specifica scala di equivalenza adottata che non cresce all'aumentare dei componenti del nucleo familiare oltre la soglia di quattro persone.

¹⁶² L'ultima mensilità del Reddito di Inclusione (ReI) è stata pagata ad agosto 2020 e si riferisce agli ultimi nuclei ad aver fatto domanda nel mese di marzo 2020 - mese precedente all'entrata in vigore del Reddito di Cittadinanza - e che hanno mantenuto la prestazione per 18 mesi consecutivi, fino a scadenza.

Ad oggi quelli che risultano decaduti dal diritto sono complessivamente 166 mila. L'importo medio mensile erogato è pari a 526 euro (vengono mediamente erogati 563 euro per il Reddito di cittadinanza e 246 euro per la Pensione).

7.6 Tra le prestazioni erogate dall'Istituto rientrano anche tutta una serie di interventi di *welfare* integrativo a favore di alcune categorie di lavoratori iscritti a specifiche gestioni. Tra queste va considerata, per la platea di lavoratori che coinvolge e la tipologia di prestazioni erogate, la "Gestione unitaria delle prestazioni creditizie e sociali", a suo tempo istituita presso l'Inpdap ed oggi confluita in Inps.

Le prestazioni erogate da detta Gestione sono rivolte tanto agli iscritti in attività di servizio e loro familiari che ai pensionati.

Questi interventi sono garantiti da un contributo obbligatorio, a carico dei lavoratori dipendenti pubblici, pari allo 0,35 per cento della retribuzione lorda e allo 0,15 per cento dell'assegno lordo di pensione per quanto riguarda i pensionati pubblici.

Per il 2019 è stato accertato un ammontare complessivo di circa 430 mln, in leggero aumento rispetto al 2018 (+0,542 mln), di contributi per prestazioni creditizie e sociali.

Le prestazioni sociali vengono erogate lungo tre assi fondamentali, ovvero: formazione e istruzione; politiche a sostegno di persone non autosufficienti e politiche in favore dell'occupazione.

Nel primo ambito rientrano, oltre all'ospitalità nei convitti di Anagni, Spoleto, Caltagirone, Arezzo e San Sepolcro, il programma "Estate Insieme" che prevede soggiorni studio all'estero e soggiorni vacanze in Italia, il programma "Itaca" per periodi di studio all'estero in paesi sia europei che extra europei, da un minimo di sei ad un massimo di dodici mesi, e l'iniziativa "Valore PA" finalizzata alla selezione e ricerca di corsi universitari di formazione proposti da atenei italiani in collaborazione con soggetti pubblici o privati e rivolti ai dipendenti della pubblica amministrazione.

Per quanto attiene le politiche a sostegno dell'occupazione si segnalano le borse di studio universitarie, i master di primo e secondo livello e i corsi universitari di perfezionamento.

Il progetto "home care premium" a sostegno delle persone non autosufficienti garantisce, tramite il convenzionamento con ambiti o enti territoriali, l'erogazione di prestazioni socioassistenziali. Ai fini dell'assegnazione delle prestazioni integrative, nel 2017 è stato introdotto un sistema di valutazione dello stato di bisogno che porta alla sottoscrizione di un

piano di assistenza individuale comprendente una gamma di servizi alla persona che vanno dai servizi professionali, ai supporti, al sollievo. Nel 2018, a seguito di uno studio condotto dal politecnico di Milano sulla valutazione dell'impatto della prestazione, è emersa la necessità di perfezionare il meccanismo per la valutazione dello stato di bisogno e l'opportunità di graduare la prestazione prevalente. Tale valutazione, nel 2019, ha prodotto la pubblicazione di un bando mirato. La presentazione della domanda (estremamente semplificata) e l'istruttoria si sono svolte secondo la logica del *"Welfare in un click"* che ha consentito di semplificare gli adempimenti in carico ai richiedenti e di limitare al minimo gli interventi degli operatori grazie ad una gestione quasi completamente automatizzata.

La tabella 56 riepiloga la spesa per le prestazioni di cui sopra, mettendo a confronto il biennio 2018-2019.

Tabella 56 - Spesa per prestazioni

	2018	2019	Variazione
Borse di studio per favorire l'accesso a Università e a istituti tecnici superiori	0	400.000	400.000
Borse per studi medi e superiori	5.499.750	5.502.450	2.700
Borse per studi universitari e post-universitari	8.227.250	9.209.000	981.750
Centri estivi giovani	0	1.300.000	1.300.000
Collegi universitari	0	13.132.200	13.132.200
Convenzioni con i collegi universitari	11.550.032	0	-11.550.032
Convenzioni con i convitti nazionali	4.757.849	0	-4.757.849
Convitti	0	5.971.894	5.971.894
Corsi di aggiornamento professionale	7.923.023	0	-7.923.023
Corsi di aggiornamento professionale - Valore PA	0	6.120.952	6.120.951
Master e dottorati certificati	7.049.266	0	-7.049.266
Dottorati di ricerca	0	12.458.524	12.458.524
Master executive	7.766.442	8.319.553	553.111
Periodi di studio all'estero - progetto Itaca	14.877.000	12.750.000	-2.127.000
Progetti di assistenza domiciliare	207.901.367	0	-207.901.367
Soggiorni senior	3.276.000	3.276.000	0
Soggiorni studio all'estero	42.320.000	41.310.000	-1.010.000
Soggiorni vacanze Italia	10.598.400	9.914.400	-684.000
Corsi di lingua certificati all'estero- studenti superiori	0	3.388.000	3.388.000
Corsi di lingua certificati - Europa	3.510.000	0	-3.510.000
Corsi di lingua certificati - Italia	4.440.000	4.440.000	0
Politiche innovative per l'occupazione	1.200.000	0	-1.200.000
Home Care Premium-HCP	0	261.299.894	261.299.894
Long Term Care-LCT	0	8.121.778	8.121.778
Totale	340.896.379	406.914.645	66.018.266

Fonte: Inps - rendiconti generali anno 2019 - Gestione unitaria delle prestazioni creditizie e sociali.

Le prestazioni di tipo creditizio erogate dalla gestione consistono in mutui ipotecari, piccoli prestiti (da uno a quattro anni) e prestiti pluriennali (da cinque a dieci anni) a tasso agevolato. Con riferimento a tali prestazioni, si assiste alla costante diminuzione degli importi erogati, nonostante l'Istituto sia ripetutamente intervenuto, per rendere più competitive le prestazioni

erogate rispetto ai prodotti rinvenibili sul mercato, sia attraverso la revisione dei regolamenti per la concessione, sia attraverso la riduzione dei tassi di interesse¹⁶³.

Permane tuttavia l'esigenza, più volte evidenziata dal Civ, di concordare con le parti sociali le innovazioni necessarie in merito all'allargamento della platea dei beneficiari, alla tipologia e misura delle prestazioni della Gestione unitaria, nonché la necessità di uniformare non solo le prestazioni - come avvenuto con l'adozione di un unico regolamento per l'erogazione dei prestiti agli iscritti alla Gestione unitaria delle prestazioni creditizie e sociali, al Fondo credito *ex* Ipost e alla Gestione Magistrale *ex* Enam¹⁶⁴ - ma anche le aliquote contributive dei soggetti già iscritti ai Fondi o gestioni confluiti nell'Inps.

¹⁶³ Da ultimo, con riferimento ai mutui, è stata adottata la determinazione dell'organo munito dei poteri del Consiglio di amministrazione n. 12 del 29 gennaio 2020.

¹⁶⁴ Determinazione presidenziale n. 8 del 13 febbraio 2019.

8. LA VIGILANZA

8.1 L'attività di vigilanza in materia previdenziale che l'Inps svolge discende dal ruolo che la legge assegna all'Istituto, ovvero assicurare una efficiente e tempestiva acquisizione dei contributi a tutela delle prestazioni da erogare.

Il valore strategico di tale attività, tenuto conto degli apporti al bilancio dell'ente che possono derivare da tempestività e efficienza nel suo svolgimento, è dimostrata dalla composizione dell'Indicatore di Efficacia Economico-finanziaria della Produzione (Ieep), che comprende valori economico-finanziari, contabilizzati nel bilancio dell'Istituto, generati dall'attività diretta di produzione e che figura tra gli indicatori per la misurazione della *performance*, con riferimento all'efficacia delle azioni gestionali poste in essere.

La mancata o parziale attivazione di tali azioni può comportare, infatti, minori entrate o maggiori uscite per l'Istituto con conseguente aumento del fabbisogno finanziario e dei trasferimenti da parte dello Stato. In termini finanziari, a livello macroeconomico, tale indicatore rappresenta pertanto il contributo alla riduzione del debito pubblico.

I risultati dell'attività di accertamento dei contributi in fase di vigilanza ispettiva e documentale concorrono alla composizione dell'indicatore per la voce relativa alle maggiori entrate; ugualmente, la voce minori uscite è alimentata dai risparmi derivanti dalla mancata erogazione di indebite prestazioni a seguito di annullamento di rapporti di lavoro fittizi, emersi grazie all'azione degli ispettori e dei funzionari amministrativi che operano nell'ambito della vigilanza documentale.

La tabella n. 57 mostra gli apporti derivanti dall'attività di vigilanza rilevati nell'ambito del suddetto indicatore.

Tabella 57 - Valori Ieep riferiti alla vigilanza

Indicatore di efficienza economico-finanziaria della produzione (Ieep)	Consuntivo 2019
Valore della produzione contributi (maggiori entrate)	735.228.552
<i>Accertamento contributi da vigilanza ispettiva *</i>	474.799.093
<i>Accertamento contributi da vigilanza documentale</i>	260.429.459
Valore della produzione prestazioni (minori uscite)	327.811.809
<i>Minori prestazioni da vigilanza ispettiva</i>	215.788.340
<i>Minori prestazioni da vigilanza documentale</i>	112.023.469
Ieep - Totale da attività di vigilanza	1.063.040.361

Fonte: Inps - Verifica trimestrale al 31 dicembre 2019

*ai fini del calcolo dello Ieep i contributi accertati sono indicati al netto di sanzioni aggiuntive e fanno riferimento ai soli verbali notificati.

Sulla tempestività ed efficienza dell'attività di vigilanza ispettiva dell'Inps ha avuto un impatto significativo, come verrà successivamente più ampiamente illustrato, l'istituzione dell'agenzia unica per le ispezioni del lavoro, avvenuta ad opera del d.lgs. 14 settembre 2015, n. 149, denominata Ispettorato Nazionale del Lavoro (Inl). Dal 1° gennaio 2017 (data di avvio della operatività stabilita dal d.i. 28 dicembre 2016) l'Inl svolge le attività ispettive già esercitate dal Ministero del lavoro, dall'Inps e dall'Inail, coordinando le azioni di vigilanza nelle materie di competenza delle citate amministrazioni.

L'attività di pianificazione e programmazione annuale avviene, pertanto, in forma congiunta tra Inps e Inl attraverso la Commissione nazionale e le Commissioni regionali di programmazione, previste dal Protocollo di intesa siglato nel febbraio 2017 e successivamente prorogato in attesa della conclusione della procedura di rinnovo recentemente avviata.

Il decreto istitutivo dell'Inl ha previsto, inoltre, l'inserimento degli ispettori di Inps e Inail in un ruolo ad esaurimento, di fatto privando in prospettiva i due enti di un corpo ispettivo proprio.

Tale aspetto rappresenta una delle maggiori criticità emerse dall'istituzione dell'Inl per il rischio di perdita di competenze in materia di vigilanza previdenziale e di compromissione dell'efficacia dell'azione di contrasto all'evasione contributiva. Al riguardo l'Istituto ha richiesto un intervento normativo per l'abrogazione del ruolo ad esaurimento in modo da poter procedere con l'assunzione di ispettori da immettere nei propri ruoli e colmare, in tal modo, le carenze venutesi a determinare negli ultimi anni.

Argomento controverso, inoltre, è rappresentato dal trasferimento all'Inl da parte dell'Inps delle risorse finanziarie per il trattamento di missione del proprio personale ispettivo, quantificate dal d.m. 10 ottobre 2017 in circa 11,8 mln.

Il trasferimento di tali risorse, che ne sottrae di fatto la gestione all'Istituto, viene a stabilire una sorta di dipendenza funzionale degli ispettori Inps dall'Inl, limitando fortemente l'azione di vigilanza e rallentando l'intero ciclo di attività, soprattutto nei casi di azioni non programmate e, tuttavia, particolarmente urgenti. Per tale ragione è stata richiesta dall'Inps la cancellazione dell'obbligo di trasferimento.

Analogamente andrebbe ripristinata in capo all'Istituto la titolarità degli atti in materia di vigilanza ispettiva - attualmente riconducibile all'Inl, ai sensi dell'art. 17, c. 3 del d.p.c.m. 23 febbraio 2017 - in modo da garantire l'immediata esigibilità del credito contributivo accertato a seguito delle verifiche ispettive¹⁶⁵.

8.2 In coerenza con quanto previsto nel Piano di vigilanza ispettiva 2019 - adottato dall'Istituto in virtù degli orientamenti, delle linee e delle priorità individuate dalla Commissione nazionale di programmazione sulla base delle linee di indirizzo dettate dall'Inl con il "Documento di programmazione della vigilanza per il 2019" - nel corso dell'anno, l'azione di controllo si è focalizzata sugli ambiti individuati come prioritari sull'intero territorio nazionale. Area di intervento principale è stata, quindi, l'agricoltura, settore in cui si concentrano da diversi anni le maggiori irregolarità e fattispecie illecite di truffa ai danni dell'Istituto. Sono state monitorate fattispecie quali i "falsi braccianti", le "aziende fantasma" e gli agriturismi e le cooperative le cui attività prevalenti configurano l'esercizio improprio di attività alberghiera e/o di ristorazione.

Tuttavia, il fenomeno su cui si sono maggiormente concentrate le azioni di contrasto e repressione è stato quello del caporalato, sulla base degli obiettivi strategici definiti in seno al "Tavolo operativo per la definizione di una nuova strategia di contrasto al caporalato e allo sfruttamento lavorativo in agricoltura". Il Tavolo, di cui l'Inps fa parte insieme all'Inl e ad altre

¹⁶⁵ La competenza all'adozione dei verbali di accertamento e degli ulteriori atti adottati nel corso del procedimento ispettivo, anche quando integrino l'accertamento di contribuzione obbligatoria, è stabilita in capo all'Inl. Pertanto, in base alle istruzioni operative impartite con messaggio n. 803 del 23 febbraio 2017, per rafforzare l'idoneità di tali atti a interrompere la decorrenza dei termini prescrizionali nei confronti del debitore, l'Inps deve notificare, in veste di titolare del diritto di credito, una diffida ad adempiere con la quale, facendo proprio il verbale adottato dall'Inl, intima al debitore di effettuare i pagamenti dovuti in virtù delle risultanze dell'accertamento ispettivo, con l'espresso avvertimento che l'atto di diffida vale ad interrompere i termini prescrizionali di legge.

amministrazioni, oltre a definire su base triennale gli obiettivi strategici di contrasto al caporalato, intende elaborare misure per favorire migliori condizioni di vita e lavoro degli occupati stagionalmente in agricoltura. L'Istituto è coinvolto nello sviluppo e attuazione della prevenzione, vigilanza e repressione del fenomeno e nel potenziamento della Rete del lavoro agricolo di qualità.

Nei primi mesi del 2019 sono stati attivati progetti speciali, con riguardo a specifiche aree geografiche, di contrasto alla piaga del caporalato (province di Ragusa, Siracusa, Foggia e Barletta- Andria- Trani) e ai rapporti di lavoro fittizi (regioni Abruzzo e Molise).

Il rafforzamento delle azioni contro le patologie che affliggono il settore agricolo continua ad essere indirizzato, infatti, anche al contrasto del fenomeno dei rapporti di lavoro fittizi, creati allo scopo di percepire indebite prestazioni socioassistenziali. Fenomeno che non risparmia le aziende con dipendenti ed il settore del lavoro domestico, anche essi oggetto nel 2019 di azioni mirate di vigilanza ispettiva.

Ulteriori ambiti di attività previsti dal Piano, anche in continuità con il precedente esercizio, sono: le cooperative, con particolare attenzione all'uso distorto di forme di esternalizzazione; le piattaforme logistiche; le aziende dello sport e dello spettacolo (in particolare le agenzie di moda e animazione; le produzioni cinematografiche; le discoteche e i locali notturni); l'edilizia, in riferimento ai comportamenti volti ad eludere le norme in materia di "retribuzione virtuale", l'utilizzo improprio del contratto part-time e il ricorso al lavoro intermittente; il trasporto aereo ma anche gli Enti pubblici.

In riferimento a questi ultimi le attività di vigilanza ispettiva, in coerenza con le linee di indirizzo strategico dettate dal Civ, sono rivolte alla verifica di situazioni anomale. Se, infatti, da un lato, nel comportamento delle pubbliche amministrazioni non è ravvisabile una volontà omissiva ed elusiva finalizzata all'arricchimento, dall'altro, il ritardo o l'omissione contributiva, dovuta a penuria di risorse economiche o diversa destinazione finanziaria delle stesse, nonché l'utilizzo di lavoratori con inquadramento giuridico ed economico diverso dal loro effettivo impiego (es. co.co.co, borsisti, Lsu, ecc.), producono effetti negativi sulle entrate contributive e sulle tutele dei lavoratori. In questo contesto l'Istituto intende garantire la correttezza e correttezza contributiva sia ricorrendo ad una persistente azione di verifica amministrativa finalizzata ad aumentare la *compliance*, attraverso il tutoraggio di amministrazioni centrali ed enti territoriali, sia ricorrendo ad azioni di vigilanza rivolte alle

amministrazioni che, sulla base delle risultanze dell'attività di *intelligence*, presentino elementi di criticità.

In ritardo è l'attivazione dei controlli nei confronti dei percettori del Reddito di cittadinanza che per essere efficaci necessitano, nel totale rispetto della riservatezza dei dati personali, di condivisione e richiedono incroci e verifiche individuali con banche dati esterne all'Istituto. Il sistema dei controlli sulla regolarità della prestazione deve coinvolgere, infatti, oltre ad Inps, principalmente l'Agenzia delle entrate, la Guardia di finanza, l'Inl ma anche i Comuni, Poste italiane e i Centri per l'impiego. Le verifiche preventive, in ordine alla sussistenza dei requisiti necessari per accedere al RdC, sono comunque effettuate dall'Inps cui la domanda è diretta, e riguardano anche le aziende individuate come sospette utilizzatrici di percettori di RdC. All'Inl è demandato il compito di effettuare i controlli successivi alla concessione del RdC, con particolare riferimento all'accertamento dello svolgimento di prestazioni di lavoro "in nero" da parte dei soggetti appartenenti ad un nucleo familiare beneficiario.

Al fine di agevolare lo svolgimento dell'attività di vigilanza sulla sussistenza delle circostanze che comportino la decadenza dal beneficio il legislatore ha previsto l'accesso dell'Inl alle banche dati gestite dall'Inps (d.l. n. 4 del 2019, art. 7, c. 15 *ter*).

In attuazione della norma citata, l'Istituto ha predisposto una piattaforma informatica sulla quale devono confluire tutti i dati utili alla individuazione dei soggetti percettori del RdC.

In tale contesto, data la complessità della prestazione in questione e il numero di soggetti coinvolti nella sua attuazione, appare evidente come per garantire sistematicità e capillarità ai controlli sul territorio non si possa prescindere dal coinvolgimento di altri enti/istituzioni, primi fra tutti gli enti locali. Al riguardo si segnala la recente - seppur tardiva - adozione da parte di Inps, in attuazione di quanto previsto dalla normativa¹⁶⁶, del Disciplinare per i controlli sul reddito di cittadinanza (deliberazione del c.d.a. n. 95 del 9 dicembre 2020) che regola l'acquisizione delle informazioni necessarie, disponibili negli archivi delle amministrazioni titolari dei dati (Aci, Agenzia delle Entrate, Ministero della giustizia, regioni e province autonome), da cui discende la stipula di singole convenzioni con le amministrazioni per la disciplina dei servizi di accesso ai dati stessi. In questo contesto si colloca la definizione dell'*iter* volto alla sottoscrizione di una Convenzione con l'Aci, mentre con il Ministero di giustizia sono in corso approfondimenti per l'accesso al casellario giudiziale

¹⁶⁶ Art. 5, c. 3 del d.l. 28 gennaio 2019, n. 4, convertito, con modificazioni, in l. 28 marzo 2019, n. 26.

per i dati riguardanti i soggetti condannati per i reati di cui all'art. 7 del d.l. 4 del 2019. Inoltre, l'Istituto è quotidianamente impegnato con Agenzia delle Entrate e Guardia di Finanza nella condivisione di dati e informazioni, oltre che in una collaborazione con la Commissione Antimafia.

La tabella n 58 riepiloga i risultati dell'attività di vigilanza svolta dall'Inps nel 2019, confrontandoli con l'anno precedente.

Tabella 58 - Attività di vigilanza

	2019	2018
Accertamenti ispettivi	16.048	17.410
Lavoratori irregolari	212.836	37.552
<i>di cui totalmente in nero</i>	4.805	5.171
Accertato lordo (euro)	1.006.924.808	1.116.873.072

Fonte: Inps - Piano della vigilanza ispettiva 2019 e XVIII Rapporto annuale

I dati esposti mostrano il decremento del 7,8 per cento rispetto al precedente esercizio del numero degli accertamenti ispettivi (ne erano programmati 18.000) a conferma di una tendenza consolidata degli ultimi anni. Aumenta, tuttavia, in modo sensibile il numero di lavoratori irregolari rilevati (con una media di 13,6 lavoratori irregolari per ispezione) mentre diminuisce il numero di lavoratori completamente in nero (-7 per cento), che rappresenta il 2,3 per cento del totale degli irregolari (dato in diminuzione rispetto all'anno precedente).

Al pari, si registra una diminuzione dell'accertato del 9,8 per cento, che inverte l'andamento dell'anno precedente pur essendo superiore del 12,5 per cento rispetto all'obiettivo programmato (894 mln).

Sul complesso delle aziende ispezionate quelle risultate non in regola sono state 12.999, pari ad oltre il 76 per cento. In termini "qualitativi" il dato del volume di accertato, che supera l'obiettivo programmato, e il numero aziende irregolari denotano una particolare incisività dei controlli, a conferma della validità dell'azione di programmazione e di *intelligence* che mira a far emergere gli illeciti sostanziali sulla base di apposita pianificazione che tiene conto del tessuto socioeconomico delle diverse aree geografiche del Paese.

In relazione al valore dell'accertato, complessivamente considerato, è opportuno distinguere la componente relativa ai contributi evasi e alle connesse sanzioni, pari ad oltre 786 mln (532 mln i contributi evasi e 254 mln le sanzioni), dall'importo riferito alle prestazioni indebite annullate (per disconoscimento di rapporti di lavoro fittizi), che equivalgono a minori uscite,

pari ad oltre 220 mln. In particolare, sono stati individuati ed annullati 47.063 rapporti di lavoro (di cui il 63,3 per cento nel settore agricolo, il 34,1 per cento nell'ambito delle aziende con dipendenti e il 2,6 per cento tra i lavoratori domestici). Le minori uscite mostrano uno scostamento negativo del 41,7 per cento rispetto al 2018 (378 mln), mentre gli accertamenti contributivi, al netto delle sanzioni, risultano in aumento del 4,2 per cento (511 mln nel 2018) ed incidono del 52,6 per cento sul totale.

Tabella 59 - Accertamento da vigilanza

Componente	2019	Incidenza % sul totale	2018	Incidenza % sul totale
Accertamenti contributivi	532.204.223	52,6	510.836.431	45,7
Sanzioni	254.336.885	25,3	228.218.141	20,4
Minori prestazioni	220.383.700	21,9	377.818.500	33,8
Totale	1.006.924.808	----	1.116.873.072	----

Fonte: Inps - Piano della vigilanza ispettiva 2020

L'apporto dell'attività di vigilanza svolta dall'Inps in materia previdenziale, sull'insieme delle attività di vigilanza realizzate dall'Inl, rappresenta oltre l'80 per cento dell'intero ammontare dei contributi e premi evasi recuperati (1,237 mln) e ha contribuito ad individuare circa il 60 per cento dei lavoratori irregolari¹⁶⁷.

Rimane pertanto attuale quanto rilevato nel precedente referto in ordine agli effetti della progressiva diminuzione del numero di ispettori in forza all'Istituto, passato da 1.142 del 2018 a 1.073 nel 2019.

L'inserimento degli ispettori Inps in un ruolo ad esaurimento con la conseguente impossibilità per l'ente di rinforzare il proprio organico, merita una attenta riflessione, perché rischia di condurre alla perdita, in un tempo relativamente breve, del bagaglio di conoscenze e competenze in materia di legislazione sociale e previdenziale, e di compromettere la stessa correttezza e correntezza contributiva, con pericolose ripercussioni sulle casse dell'Istituto e sull'attività di aggiornamento delle posizioni contributive dei lavoratori e di tutela delle loro prestazioni. Nel tentativo di colmare il *gap* di competenze l'Inps, comunque, promuove e sviluppa iniziative formative rivolte al personale ispettivo dell'Inl aventi ad oggetto il regime

¹⁶⁷ Cfr. "Rapporto annuale dell'attività di vigilanza in materia di lavoro e legislazione sociale" per il 2019

contributivo e gli imponibili previdenziali, l'aggiornamento della posizione assicurativa dei lavoratori sottoposti ad accertamento e la gestione del credito contributivo nei confronti delle aziende rivelatesi inadempienti a seguito di accertamenti ispettivi.

L'Istituto, tuttavia, continua a perseguire iniziative volte alla modifica del dettato normativo in relazione alla abolizione del ruolo ad esaurimento. Considerata la consistente riduzione dell'attività di vigilanza rispetto al precedente esercizio ed il cruciale ruolo della medesima nel contrasto all'evasione, questa Corte raccomanda comunque interventi volti a perseguire migliori risultati nei prossimi esercizi.

8.3 L'attività di vigilanza documentale per il 2019 si è svolta a seguito dell'adozione dell'apposito Piano (determinazione presidenziale n. 55 del 19 giugno 2019), redatto secondo gli indirizzi strategici contenuti nella Relazione programmatica del Civ per gli anni 2019-2021 e alle linee guida gestionali per l'anno 2019.

Nell'esercizio in questione l'Istituto ha inteso potenziare la funzione predittiva della vigilanza documentale, sintetizzando i risultati ottenuti nel 2018 grazie all'attività di *intelligence* portata avanti dalle sedi territoriali, allo sviluppo di nuove piattaforme informatiche e all'utilizzo delle tecniche di comunicazione persuasiva (*nudge*), che consentono di aumentare il coinvolgimento dei lavoratori e delle imprese sane nell'identificazione e nel contrasto dei fenomeni fraudolenti. Inoltre, la logica predittiva della procedura Frozen¹⁶⁸ per la lotta al lavoro fittizio, che mira ad evitare che una frode commessa arrechi danni ai conti dell'Istituto in termini di prestazioni indebitamente erogate, si è evoluta con l'adozione del nuovo sistema di *Business intelligence* che l'Istituto sta realizzando nell'ambito del Programma Operativo Nazionale "Legalità" cofinanziato dall'Unione Europea.

Nel periodo che intercorre tra l'individuazione del rischio frode ed il suo verificarsi, la vigilanza documentale pone in essere una serie di azioni di *nudge* (ad esempio: invio di e-mail, Pec, convocazione dei rappresentanti legali) con l'intento di disincentivare pratiche scorrette o illecite. Laddove il soggetto non si conformi spontaneamente alle indicazioni dell'Istituto fa seguito l'intervento della vigilanza ispettiva come strumento di repressione. La vigilanza

¹⁶⁸ La piattaforma Frozen agisce in logica predittiva per la lotta al lavoro fittizio. In sede di iscrizione del rapporto di lavoro consente di intercettare il rischio di simulazione, sulla base di parametri definiti, sospendendo la domanda che sarà quindi oggetto di approfondita istruttoria. La piattaforma è stata estesa nel corso del 2018 e del 2019 al lavoro domestico ed al lavoro agricolo, quest'ultimo bacino storico dei rapporti di lavoro simulato.

ispettiva interviene, pertanto, nel momento più prossimo al verificarsi del danno economico per l'Inps, in una logica di forte integrazione con la vigilanza documentale.

Quest'ultima, presidio (in logica preventiva e predittiva) dei flussi, anagrafici, contributivi e di pagamento, produce effetti tanto sulla riduzione dell'evasione contributiva che sull'erogazione delle prestazioni e consente di individuare situazioni evasive anche a danno di altre Amministrazioni, come nelle ipotesi delle false compensazioni tramite F24. La possibilità di incrocio dei dati fiscali e contributivi pone l'Istituto al centro del sistema di prevenzione e contrasto a tale fenomeno, che viene attentamente monitorato¹⁶⁹.

Le potenzialità dell'attività di vigilanza documentale intesa in logica predittiva sono molteplici e trovano il loro fondamento nell'incrocio delle banche dati di cui l'Istituto dispone, nella sempre crescente consapevolezza della trasversalità del fenomeno fraudolento rispetto a tutte le aree dell'Istituto che si occupano di pagamento prestazioni o di riscossione di contributi.

In tal senso, un apporto significativo è rappresentato dal ridisegno dei processi a rischio. Un esempio in tal senso è rappresentato dalla nuova modalità di presentazione della domanda di assegno al nucleo familiare (Anf). In questo caso, infatti, l'analisi ed il ridisegno del processo hanno fatto sì che il lavoratore debba presentare direttamente all'Inps e non più al datore di lavoro la relativa richiesta. L'Inps effettua il calcolo dell'importo spettante, comunicandolo direttamente al lavoratore e al datore di lavoro che continuerà ad anticipare il pagamento. Successivamente, in sede di conguaglio da parte del datore di lavoro tramite il sistema UniEmens, l'Istituto è in grado di effettuare il controllo automatizzato e concomitante, utilizzando la procedura Casco (Controllo Automatizzato Sgravi e Conguagli), addebitando al datore di lavoro eventuali eccedenze nelle somme conguagliate rispetto alla comunicazione effettuata in precedenza. Inoltre, l'effettuazione del confronto tra il totale conguagli per Anf effettuati dai datori di lavoro prima e dopo le nuove modalità di erogazione ha consentito di individuare appositi indicatori di rischio e migliorare la prevenzione dell'evento fraudolento. Il ridisegno complessivo del processo di gestione degli assegni al nucleo familiare ha prodotto, per il solo 2019, un risparmio strutturale per l'Istituto di circa 200 milioni di euro. Pertanto,

¹⁶⁹ La funzione vigilanza documentale ha sviluppato il progetto denominato MIDA (Monitoraggio integrato deleghe anomale) che tramite la *Blockchain* consentirebbe di estendere i controlli a tutti i casi di compensazioni e non soltanto a quei casi la cui esecuzione è stata sospesa dall'Agenzia delle Entrate poiché presenti profili di rischio. Un secondo progetto, VAPO (Verifica Anomalie Pagamento), mira a verificare gli effetti delle azioni di *nudge* sul comportamento delle imprese e a raccogliere dati su tali comportamenti con l'obiettivo di costituire un *data set* per indirizzare successive azioni.

l'intento dell'Istituto è quello di estendere tale modello alle altre prestazioni anticipate dai datori di lavoro e successivamente poste a conguaglio.

La tabella n. 60 riassume i risultati dell'attività di vigilanza documentale 2019, con riferimento ai controlli realizzati *ex post* rispetto a situazioni di irregolarità contributiva già consumate, finalizzati a mantenere un controllo costante ed omogeneo sul territorio rispetto a situazioni di "incongruità contributiva" e rendere percepibile l'accurata azione deterrente posta in essere dall'Istituto.

Tabella 60 - Accertamenti da vigilanza documentale

Accertamenti definiti	Valore assoluto	Valore %
Accertamenti conclusi con esito regolare - (senza addebito)	22.015	11,5
Accertamenti conclusi con esiti positivi - (con invio diffida di pagamento)	170.194	88,5
Accertamenti residui - (con segnalazione alla vigilanza ispettiva)	113	0,05
Accertamenti totali	192.322	100

Fonte: Inps - XIX Rapporto annuale - ottobre 2020

Il numero di accertamenti conclusi nel corso del 2019 è stato pari a 192.322 (234.252 nel 2018); gli accertamenti che hanno dato esito positivo, ovvero conclusi con addebito a carico delle aziende sono stati oltre l'88 per cento del totale.

Il beneficio economico complessivo derivante dalla vigilanza documentale nel 2019 è stato pari ad oltre 382 mln (569 mln nel 2018) a fronte di un obiettivo programmato di oltre 374 mln, con uno scostamento positivo del 2 per cento. Rispetto al risultato ottenuto nel 2018 lo scostamento risulta essere pari a -32,9 per cento.

La tabella n. 61 illustra nel dettaglio l'andamento delle due componenti del beneficio economico ottenuto dalla vigilanza documentale, ovvero le maggiori entrate (volumi di accertato) e le minori uscite (importi futuri risparmiati), confrontandole con l'obiettivo previsto dal Piano 2019 e con i risultati conseguiti nel 2018.

Tabella 61 - Risultati vigilanza documentale

(dati in milioni)

	Consuntivo 2019	Obiettivo 2019	Scostamento % consuntivo/ obiettivo	Consuntivo 2018	Scostamento % cons.2019/ cons.2018
Importo accertato	268.761.246	225.787.358	+19,0	441.378.352	-39,1
Importo futuro risparmiato (mancata fruizione di ulteriori agevolazioni e/o prestazioni indebite)	113.267.321	148.612.728	-23,7	127.774.101	-11,4
Beneficio economico complessivo	382.028.567	374.400.086	+2,04	569.152.454	-32,9

Fonte: Inps

Lo scostamento negativo, con riferimento alle minori uscite, tra obiettivi programmati e i risultati di consuntivo, sarebbe da attribuire, secondo quanto asserito dall'amministrazione, all'efficacia delle azioni di *nudge* realizzate dalla vigilanza documentale nel dissuadere le aziende dal tenere comportamenti fraudolenti.

La tabella n. 62 espone i valori dell'accertato riferendoli alle diverse attività.

Tabella 62 - Accertato

(dati in milioni)

Controllo conguagli	Controlli CIG	Controllo agevolazioni contributive e Ticket licenziamento	Altri controlli	Totali *
4,4	28,4	148,7	0,989	182,5

* valore al netto di somme aggiuntive

Fonte: Inps - XIX Rapporto annuale - ottobre 2020

L'attività che ha avuto maggiore impatto in termini di accertato è quella relativa al controllo delle agevolazioni contributive ed al corretto versamento del ticket di licenziamento¹⁷⁰, che

¹⁷⁰ In base all'art. 2, c. 31, della l. 28 giugno 2012, n. 92, cd. legge Fornero, il datore di lavoro che licenzia il dipendente per causali che, indipendentemente dal requisito contributivo, darebbero diritto all'indennità di disoccupazione Naspi, deve versare un ticket licenziamento di importo pari al 41 per cento del massimale mensile annualmente determinato, per ogni dodici mesi di anzianità aziendale negli ultimi tre anni. A decorrere dal 1° gennaio 2018, per ciascun licenziamento effettuato nell'ambito di un licenziamento collettivo da parte di un datore di lavoro tenuto alla contribuzione per il finanziamento dell'integrazione salariale straordinaria, l'aliquota percentuale è innalzata all'82 per cento. Sono fatti salvi i licenziamenti effettuati a seguito di procedure di licenziamento collettivo avviate entro il 20 ottobre 2017. L'Inps effettua il monitoraggio di tale misura e a tale fine sono state approntate apposite procedure, recentemente implementate, che consentono di rilevare le anomalie, gli inadempimenti delle aziende, le ipotesi di versamento parziale o di importi non correttamente determinati, incrociando i dati contenuti nella denuncia contributiva con i dati presenti negli archivi telematici del Centro per l'Impiego (Unilav).

rappresenta oltre l'81 per cento dell'accertato, nonché oltre il 38 per cento del beneficio economico derivante da tutte le attività di vigilanza documentale.

I dati esposti includono anche l'apporto di attività svolte delle strutture territoriali, ulteriori rispetto a quelle pianificate a livello centrale. Inoltre, come detto in precedenza, non va trascurato il risultato ottenuto grazie all'automazione dei controlli sui conguagli effettuati in procedura UniEmens dai datori di lavoro rispetto alle prestazioni autorizzate ai lavoratori, conseguenza del nuovo processo di gestione degli assegni al nucleo familiare, cui farà seguito l'estensione alle altre tipologie di conguaglio.

Nello sviluppo della funzione di vigilanza documentale risulta strategica la collaborazione con altri Enti/Istituzioni, di cui si auspica una sempre maggiore implementazione. Tra le attività intraprese dall'Istituto in tal senso va segnalata la collaborazione, da tempo avviata, con Agenzia delle entrate al fine di realizzare una serie di indicatori di affidabilità contributiva. Da tale collaborazione è scaturita l'adozione di una convenzione multilaterale tra Agenzia delle Entrate, SoSe (Soluzioni per il Sistema Economico SpA, controllata dal Ministero dell'economia e delle finanze), Guardia di Finanza, Agenzia delle Dogane ed Inps, cui ha fatto seguito una convenzione bilaterale tra Inps e SoSe. Lo strumento adottato permette lo scambio di campioni di dati amministrativi al fine di implementare indici di affidabilità contributiva e di sperimentarne l'efficacia, anche attraverso la progettazione di specifiche azioni di vigilanza documentale.

9. IL CONTENZIOSO

9.1 L'andamento del contenzioso giudiziario ed amministrativo in ambito previdenziale e assistenziale rappresenta aspetto di grande interesse per l'Istituto sia sotto il profilo dell'efficienza dello specifico settore (gravato da un notevolissimo carico), sia ai fini della verifica della adeguatezza dei servizi erogati.

La tabella n. 63 espone il fenomeno del contenzioso ordinario di primo e secondo grado del giudizio nell'ultimo quinquennio ¹⁷¹.

Tabella 63 - Andamento contenzioso giudiziario ordinario 2015-2019

	Giudizi avviati	Var. % da anno precedente	Giudizi definiti	Var. % da anno precedente	Giacenza	Var. % da anno precedente
2015	116.999	-1,5	195.769	-31,8	264.295	-23,3
2016	114.735	-1,9	124.244	-36,5	254.786	-3,6
2017	110.552	-3,6	119.129	-4,1	246.212	-3,4
2018	109.191	-1,2	111.165	-6,7	245.415	-0,3
2019	108.933	-0,2	129.542	16,5	224.789	-8,4

Fonte: Elaborazione da verifiche trimestrali al 31 dicembre 2015-2019

La tendenza generale in diminuzione consegue a interventi intrapresi per contenere il contenzioso sia in ambito amministrativo che giudiziario.

A partire dal 2009, l'Istituto si è innanzitutto dotato di un assetto territoriale dell'avvocatura basato su un modello organizzativo e funzionale che tiene conto di una tendenziale flessione dei giudizi nelle regioni del nord e di una crescita in quelle del centro sud, aree maggiormente critiche per attivazione di azioni giudiziarie contro l'Istituto nelle materie previdenziali e, principalmente, nelle prestazioni a sostegno del reddito e nella previdenza agricola (fenomeno, quest'ultimo, concentrato nella regione Puglia e, in particolare, nella provincia di Foggia). L'assetto organizzativo dell'Area professionale legale è stato da ultimo rivisto nelle sue articolazioni centrali e territoriali nel 2017.

¹⁷¹ Le tabelle 63 e 64 non comprendono i giudizi avanti alla Corte dei conti, alla Corte di Cassazione e avanti al Tar e al Consiglio di Stato, oggetto comunque di specifiche rilevazioni che, nel 2019, registrano giacenze crescenti (rispettivamente, 15.064, 7.798 e 3.387).

Dal 2017, l'amministrazione ha poi intrapreso iniziative di sussidiarietà rivolte alle sedi critiche consistenti nella cura a distanza dell'affare legale nella sua interezza (dallo studio della controversia e costituzione in giudizio fino all'impugnazione dei provvedimenti giudiziari) e ha adottato il Piano nazionale per la difesa legale a distanza per il biennio 2017-2018 e, successivamente, per il 2019 e per il 2020, per una redistribuzione dei carichi di lavoro degli avvocati in forza presso le diverse sedi territoriali tramite l'invio telematico degli atti redatti a difesa dell'Istituto¹⁷².

Conviene qui confermare che, con d.p.c.m. 20 giugno 2019, l'Istituto è stato autorizzato ad assumere 15 avvocati per la copertura delle esigenze delle sedi più carenti sul territorio (capitolo 5.3).

Per quanto riguarda il contenzioso in tema di invalidità civile¹⁷³, la deflazione è principalmente dovuta agli interventi normativi che hanno introdotto l'accertamento tecnico per la verifica preventiva obbligatoria delle condizioni sanitarie legittimanti la pretesa fatta valere (Atpo); che hanno configurato l'eventuale successiva fase come giudizio di merito in un unico grado, eliminando il doppio grado di giurisdizione (art. 38, c. 1, lett. b), d.l. n. 98 del 2011); che hanno, infine, attribuito ai funzionari amministrativi dell'Istituto la rappresentanza e difesa in giudizio, con esclusione di quello in Cassazione.

L'Inps ha, altresì, previsto - oltre alla pratica forense presso le avvocature centrale e territoriali dell'Istituto, attraverso selezioni di candidati effettuate una o più volte l'anno¹⁷⁴ - il ricorso a professionisti esterni per le attività procuratorie di domiciliazione e di sostituzione in udienza degli avvocati interni. La misura, avviata nel 2009, è stata riproposta per il triennio 2014-2016 con particolare riferimento alle sedi critiche e, successivamente, per il 2018-2020, con uno stanziamento annuo di 2 mln e per 1.075 unità.

A conclusione della descrizione dell'andamento generale del contenzioso, rileva anche l'indice dell'efficacia dell'azione legale, dato dal rapporto tra le sentenze favorevoli e le sfavorevoli all'Istituto sul totale delle definizioni con sentenza di merito. Dopo l'inversione positiva del 2009, detto indice si è attestato su valori prossimi al 60 per cento di pronunce favorevoli.

¹⁷² Il trend in calo in materia previdenziale è anche effetto di iniziative straordinarie assunte a suo tempo in via amministrativa nelle sedi critiche e dell'intervento normativo che ha disposto l'estinzione di diritto dei processi di primo grado pendenti al 31 dicembre 2010, di valore compreso nei 500 euro (art. 38, c. 1, lett. a), d.l. 6 luglio 2011, n. 98).

¹⁷³ Il contenzioso sull'invalidità civile è conseguenza del subentro dell'Inps al Ministero dell'economia nelle controversie instaurate dal 1° aprile 2007, quando all'Istituto è stata attribuita piena legittimazione passiva in materia.

¹⁷⁴ Le ultime procedure sono state avviate con comunicato stampa del 12 novembre 2019 e del 10 novembre 2020.

A questo proposito, la tabella n. 64 mostra la specifica dei “Giudizi definiti” della tabella precedente (129.542 sul 2019), illustrando la suddivisione della definizione dei procedimenti nel periodo 2015-2019 in sentenze favorevoli all’Istituto o alla parte avversa e “Altro”, indicando, con quest’ultima voce, il consistente apporto sulla chiusura dei procedimenti e sulla giacenza, delle definizioni d’ufficio (tendenzialmente in senso favorevole alla parte ricorrente) e delle pratiche acquisite erroneamente e/o trasferite, sommato alla cessata materia del contendere e alle estinzioni di diritto ex art. 38, c.1, lett. a), d.l. 6 luglio 2011 n. 98.

Tabella 64 - Andamento sentenze favorevoli e sfavorevoli all’Istituto 2015-2019

	Sentenze favorevoli Inps	Var. % da anno precedente	Sentenze favorevoli parte avversa	Var. % da anno precedente	Altro	Var. % da anno precedente	% indice di efficacia
2015	75.388	-40,1	44.599	-24,6	75.782	-25,7	62,8
2016	64.004	-15,1	40.140	-10,0	20.100	-73,5	61,5
2017	56.232	-12,1	40.959	2,0	21.938	9,1	57,9
2018	52.355	-6,9	36.497	-10,9	22.313	1,7	58,9
2019	57.270	9,4	38.445	5,3	33.827	51,6	59,8

Fonte: Elaborazione da verifiche trimestrali 31 dicembre 2015-2019.

9.2 Considerando specificatamente l’anno 2019, la tabella 63 registra la diminuzione della giacenza (-8,4 per cento), a fronte della lieve flessione del numero dei procedimenti giurisdizionali avviati (-0,2 per cento) e dell’incremento dei giudizi definiti (16,5 per cento). L’andamento dei procedimenti avviati nei principali aggregati della materia previdenziale è influenzato sia dalla riduzione riguardante le prestazioni pensionistiche (-7,9 per cento), gli indebiti (-3,3 per cento), i fondi speciali (-6 per cento) e le opposizioni (-9,7 per cento), sia dall’aumento significativo dei giudizi pervenuti nel contenzioso contributivo (2,5 per cento), con prevalenza delle opposizioni a estratto di ruolo dei crediti in esattoria, nella previdenza agricola (21,9 per cento) a seguito dell’annullamento di posizioni assicurative per disconoscimento dei rapporti di lavoro e nelle prestazioni a sostegno del reddito (3,4 per cento). La definizione dei giudizi risente dell’incremento complessivo delle sentenze (7,7 per cento), oltre che della straordinaria crescita della componente “Altro” (51,6 per cento), esaminati nella tabella 64.

Sotto il profilo dell'efficacia dell'azione legale, la medesima tabella 64 illustra come gli esiti favorevoli all'Istituto in rapporto alle sentenze pronunciate segnino una ripresa di 0,9 punti percentuali, attestandosi sul 59,8 per cento, registrando la peggior *performance* nella materia dei fondi speciali (46 per cento).

Nel 2019 la sussidiarietà è stata rivolta alle sei regioni critiche, che hanno registrato un contenzioso pendente pari all'87,3 per cento dell'intero carico nazionale. In particolare, mentre il contenzioso è diminuito in Campania (-9,9 per cento) e in specifico a Napoli (-10,9 per cento), rimanendo comunque, rispettivamente, il 25,7 per cento e il 14,2 per cento del dato nazionale, Puglia (-7 per cento) Sicilia (-6,4 per cento), Calabria (-11,6 per cento) e Basilicata (-13,7 per cento), è aumentato in Lazio (4,2 per cento) e in particolare a Roma (5,1 per cento)¹⁷⁵.

Nell'anno di esercizio esaminato il contenzioso ordinario per invalidità civile è stato gestito per il 78,1 per cento dagli uffici legali e per il 21,9 per cento dai funzionari amministrativi (in primo grado di giudizio, nei procedimenti iniziati da parte avversa all'Istituto).

La tabella n. 65 analizza i procedimenti per invalidità civile di primo e secondo grado di giudizio.

Tabella 65 - Procedimenti giurisdizionali invalidità civile nel 2019

	Giacenza all'1.1.2019	Giudizi avviati	Giudizi definiti con sentenza	Altro	Giacenza al 31.12.2019
Area legale	37.194	20.715	21.970	3.685	32.254
Area amministrativa	9.539	4.162	1.592	3.082	9.027
Totale	46.733	24.877	23.562	6.767	41.281
Var. % 2019/2018	0,2	-2,2	19,7	67	-11,7

Fonte: Elaborazione da verifica trimestrale al 31 dicembre 2019

La giacenza presenta un'apprezzabile diminuzione (-11,7 per cento) a fronte del decremento dei giudizi avviati (-2,2 per cento) e dell'aumento dei procedimenti definiti (complessivamente 19,7 per cento).

Si evidenzia altresì che la percentuale degli esiti favorevoli all'Istituto in rapporto alle cause definite con sentenza è pari al 70,2 per cento.

¹⁷⁵ I dati specifici forniti non tengono conto del carico relativo all'invalidità civile trattato dall'area amministrativa.

L'avvio del contenzioso di merito è segnato dal deposito del ricorso giudiziario nel termine di trenta giorni dalla formulazione della dichiarazione di dissenso avverso le conclusioni del consulente tecnico d'ufficio (Ctu) in sede di Atpo.

In particolare, i funzionari amministrativi hanno curato il 90,2 per cento degli Atpo per l'invalidità civile, loro attribuiti per materia, mentre l'avvocatura ne ha trattato il 9,8 per cento, per l'invalidità pensionabile.

La tabella 66 illustra i volumi dei procedimenti di Atpo nel 2019.

Tabella 66 - Procedimenti Atpo nel 2019

	Giacenza all'1.1.2019	Istanze	Omologazioni Ctu	Altro	Dichiarazioni di dissenso	Giacenza al 31.12.2019
Invalidità civile (Area amministrativa)	190.368	166.671	132.234	9.722	18.591	196.492
Invalidità pensionabile (Uffici legali)	20.748	15.459	11.597	1.202	2.542	20.866
Totale	211.116	182.130	143.831	10.924	21.133	217.358
Var.% 2019/2018	1,6	5,3	-0,6	2,8	2,0	6,2

Fonte: Elaborazione da verifica trimestrale al 31 dicembre 2019

All'aumento delle nuove istanze (5,3 per cento) corrispondono gli incrementi delle dichiarazioni di dissenso (2 per cento) e soprattutto della giacenza (6,2 per cento) a fronte della riduzione delle definizioni con decreto di omologazione del requisito sanitario secondo le conclusioni del CtU in mancanza di contestazioni (-0,6 per cento), che registrano una percentuale di decisioni favorevoli all'Istituto pari al 66,6 per cento nell'invalidità civile e del 50,8 per cento nell'invalidità pensionabile.

Sul tema delle esecuzioni passive, prosegue la diminuzione dei precetti (-6,8 per cento) e dei pignoramenti (-13,4 per cento) pervenuti nel 2019, per effetto degli interventi organizzativi che hanno inciso sui tempi e sulle modalità di esecuzione dei provvedimenti giudiziari.

Pur se statisticamente in decrescita il fenomeno delle procedure esecutive passive persiste nelle inefficienze della gestione dei pignoramenti, sia presso terzi quando l'Istituto è terzo tenuto a rendere la dichiarazione sia in quelli in cui è debitore pignorato.

Al di là del problematico raccordo tra avvocatura e uffici, nel 2019 la Sezione esecuzioni mobiliari del Tribunale di Roma, prevenendo un'azione di responsabilità amministrativa, ha avviato una interlocuzione, tra gli altri con Inps attraverso il Coordinamento generale legale, finalizzata alla individuazione di metodologie di difesa da situazioni di abuso del diritto da parte dei creditori precedenti.

Nella tabella n. 67 è riportato il dato delle procedure di ingiunzione ed esecutive della Direzione di coordinamento metropolitano di Roma¹⁷⁶.

Tabella 67 - Procedure di ingiunzione ed esecutive Dcm Roma 2015-2019

	Decreti ingiuntivi	Precetti	Pignoramenti presso terzi
2015	211	1.529	1.135
2016	262	1.863	1.395
2017	247	1.315	887
2018	308	932	627
2019	329	874	635

Fonte: Coordinamento generale legale Inps

Solo nel 2020 - e sull'urgenza dettata dall'emergenza epidemiologica in corso - è stata risolta l'annosa questione relativa alla impossibilità per l'Inps di ottemperare all'obbligo di iscrizione nel registro PP.AA. di cui al d.l. n. 179 del 2012 - fonte di disagio per i ricorrenti, ma anche di problemi operativi per il settore legale - sul presupposto che le regole di popolamento di tale registro imporrebbero la iscrizione dell'unico indirizzo Pec collegato al solo codice fiscale/partita Iva intestato, ed in contrasto con le speciali regole processuali vigenti in materia previdenziale e assistenziale, secondo cui le notificazioni degli atti giudiziari all'Istituto devono essere effettuate presso la struttura territoriale di riferimento, circostanza che avrebbe richiesto tanti indirizzi Pec per ognuna di esse.

L'art. 28, d.l. 16 luglio 2020, n. 76, nel modificare il d.l. citato, prevede, infatti, la possibilità per le amministrazioni pubbliche di comunicare altresì gli indirizzi Pec delle proprie articolazioni, anche territoriali; nel caso di mancata comunicazione è comunque valida la notificazione al domicilio di cui all'indice dei domicili digitali della pubblica amministrazione (Ipa) e, ove risultino più domicili, presso l'indirizzo Pec primario indicato.

¹⁷⁶ Il dato è riferito a tutti gli atti pervenuti alla Dcm Roma - Tribunali di Roma, Tivoli, Civitavecchia e Velletri.

L'Istituto ha quindi provveduto a istituire gli indirizzi Pec delle filiali metropolitane, delle direzioni provinciali e delle agenzie territoriali legittimate a ricevere la notifica degli atti giudiziari e a comunicarli al Ministero della giustizia per l'adeguamento del registro PP.AA., presidiando, nelle more dell'implementazione dello stesso, gli indirizzi Ipa¹⁷⁷.

9.3 Anche nel 2019 è proseguito il ricorso ad avvocati esterni per incarichi di domiciliazione e sostituzione in udienza per il triennio 2018-2020, con un impegno di 1.646.132 euro.

Continua poi l'esternalizzazione della rappresentanza e difesa in giudizio dell'Istituto attivata - a detta dell'Istituto - sul presupposto di un potenziale o attuale conflitto di interessi per tutti i professionisti dell'avvocatura interna e, comunque, giustificata dalla necessità di assicurare una completa indipendenza di giudizio da parte del patrocinante che difende l'Inps.

Eccettuati gli affidamenti relativi a 170 posizioni (dei quali segue la trattazione), nel 2019 sono stati conferiti undici incarichi, nove dei quali per un ammontare complessivo di 54.000 euro¹⁷⁸ a un professionista che ha ricevuto ulteriori sette incarichi nel 2020, individuato fra gli iscritti alla "Sezione professionisti legali" dell'Albo fornitori, sulla base dei criteri del Regolamento per il conferimento degli incarichi legali esterni del 2011 - ma non del principio di rotazione - con la motivazione dell'esperienza professionale, dei precedenti affidamenti in analoghi giudizi, dell'economicità del preventivo e, soprattutto, del pregio dell'attività svolta. In proposito, è stato rilevato "il valore che deriverebbe da opzioni più ampie di scelta, in termini di efficienza e di approccio a problematiche di particolare complessità" e in seguito è stata ripetutamente ribadita la necessità di assicurare un'adeguata rotazione negli incarichi di difesa e rappresentanza a legali esterni¹⁷⁹. Sotto differente profilo, ha destato perplessità il caso, considerato "di evidente carattere straordinario ed eccezionale", di affidamento al medesimo avvocato, congiuntamente all'avvocatura interna, in ordine alla sussistenza di idonea motivazione all'esternalizzazione, sotto il duplice profilo della inesistenza di una qualificata professionalità all'interno dell'Istituto e della tassatività delle situazioni di incompatibilità che

¹⁷⁷ Messaggio Hermes n. 3075 del 7 agosto 2020.

¹⁷⁸ Oltre ad accessori di legge e a spese generali.

¹⁷⁹ Verbale della riunione preliminare per l'adozione delle determinazioni più rilevanti, seduta del 22 maggio 2019 e verbali del Collegio dei sindaci, in particolare, nn. 9, 13, 34 e 37 del 2020.

In occasione del rinnovato affidamento ad avvocato esterno della difesa dell'Istituto avanti alla Corte di cassazione (per giudizio incardinato in primo grado nel 2018), è stata asseverata la carenza di motivazione in relazione ai profili di legittimità che giustificerebbero il ricorso e l'esigenza di valutare l'utilizzo dell'autotutela ad evitare ulteriori contenziosi ed eventuali risarcimenti del danno a carico dell'Istituto (nota prot. n. 764 del 15 settembre 2020 e Verbale del Collegio dei sindaci n. 38 del 12 novembre 2020).

richiedono l'astensione degli avvocati interni. In generale, se il ricorso a legali esterni è consentito alle condizioni del Regolamento, va segnalato, per un verso, che per l'Inps la scelta del difensore di fiducia come espressione del diritto costituzionale alla difesa è normativamente assolta dallo *jus postulandi* riservato all'avvocatura, e che, per altro verso, le disposizioni del menzionato Regolamento devono raccordarsi con quelle più restrittive e cogenti espresse dalle successive Linee guida n. 12, adottate mediante delibera del Consiglio Anac n. 907 del 24 ottobre 2018¹⁸⁰.

Sulla rilevanza economica degli affidamenti esterni di difesa legale conferiti dall'Istituto incide, in particolare, il contenzioso relativo all'erogazione di somme a titolo di trattamento di fine servizio (tfs) al personale in quiescenza delle aree dei professionisti e dei medici. In tale ambito, spicca l'affidamento, successivamente ad una formale selezione nazionale poi annullata, disgiuntamente conferito a quattro avvocati del foro di Roma (nonostante una selezione nazionale, che non ha avuto seguito) afferente a 170 posizioni interessate alla rideterminazione del trattamento, per un valore di contenzioso non definito¹⁸¹. L'incarico segue, tra l'altro, una nota del direttore generale che sottolinea l'esigenza di limitare il ricorso agli incarichi per il recupero dei crediti, anche in considerazione dell'avvenuta interruzione dei termini prescrizionali per tutte le posizioni, dal momento che non è stato ancora definito il verbale di chiusura dei lavori della Conferenza di servizi appositamente indetta presso il Dipartimento della Funzione pubblica per la formulazione di un parere orientativo al riguardo¹⁸².

9.4 Considerato che l'azione giudiziaria è normalmente esperita entro pochi mesi dalla presentazione del ricorso amministrativo non definito o non definito positivamente per il ricorrente, è rilevante considerare anche l'andamento del contenzioso amministrativo.

¹⁸⁰ Per le ragioni sinteticamente richiamate, è stato segnalato il danno erariale alla competente Procura regionale della Corte dei conti (nota prot. n. 842 del 5 ottobre 2020).

¹⁸¹ Determinazione n. 95 del 2 agosto 2019, integrata da determinazione presidenziale n. 5 del 13 giugno 2020, ratificata da deliberazione c.d.a. n. 26 del 17 giugno 2020. Per la medesima fattispecie l'Inail ha bandito in data 20 gennaio 2020 una selezione comparativa-ricerca di cinque avvocati del foro di Roma per rappresentanza e difesa con scadenza alla data del 18 febbraio 2020.

In relazione a un recente affidamento, ulteriore rispetto a quelli in trattazione, ad un avvocato che ha già ricevuto diversi incarichi, il Collegio dei sindaci ha ribadito il proprio orientamento sulla necessità di assicurare una adeguata rotazione dei professionisti esterni (Verbale n. 34 del 13 ottobre 2020).

¹⁸² Nota del direttore generale del 13 maggio 2019. In merito all'oggetto di tale contenzioso, il Collegio dei sindaci auspica direttive univoche e, ancora, un dirimente intervento normativo, che eviti le incertezze interpretative sulle modalità di calcolo del tfs (Verbale n. 21 del 6 giugno 2019). Il Collegio ha, altresì, invitato l'Istituto a valutare l'esperimento della procedura seguita con Anac, nell'ambito del Protocollo di vigilanza collaborativa rinnovato con determinazione presidenziale n. 159 del 25 ottobre 2017 (Verbale n. 32 del 12 settembre 2019).

Su punto, tuttavia, va rimarcata, per un verso, una tendenza generalizzata dei comitati ad emettere decisioni non sempre formulate secondo diritto o adeguatamente istruite in fatto o, ancora, fondate sulle argomentazioni di parte dell'Istituto e, per altro verso, soprattutto con riguardo a tale ultimo fenomeno, il frequente discostamento dagli arresti della giurisprudenza di legittimità.

In materia, il Civ ha impegnato gli organi di gestione a elaborare un nuovo regolamento¹⁸³.

La tabella n. 68 tiene distinta la competenza, spesso afferente alla materia contributiva, dei Comitati centrali di gestione dei Fondi Inps, dei Comitati di vigilanza di gestione pubblica, del Fondo di integrazione salariale e dei Comitati regionali, da quella in via definitiva dei Comitati provinciali Inps sulle prestazioni previdenziali. Questi ultimi trattano, dunque, il numero maggiore di ricorsi (in particolare, le Commissioni speciali lavoratori dipendenti, in materia di pensioni e prestazioni a sostegno del reddito).

Tabella 68 - Andamento contenzioso amministrativo nel 2019

Ricorsi	Giacenza 01.01.2019	Pervenuti	Definizione		Totale definiti	Esito deliberati			Giacenza 31.12.2019**
			Amm.	Deliberati		Respinti	Accolti *	Altro	
Comitati centrali	68.171	27.640	27.075	5.551	32.626	5.391	66	94	63.185
Comitati periferici	183.067	112.518	64.643	54.656	119.299	52.829	1.382	445	170.494
Totale	251.238	140.158	91.718	60.207	151.925	58.220	1.448	539	233.679

Fonte: Elaborazione da DicaWeb e IncasWeb

* I ricorsi accolti comprendono gli accolti parzialmente.

** La giacenza comprende i 5.792 ricorsi periferici rinviati alla procedura Riol.

Sebbene la giacenza risulti elevata, tuttavia, la quantità dei ricorsi definiti è maggiore di quella dei pervenuti.

L'83 per cento dei ricorsi incardinati innanzi ai Comitati centrali è stato definito in via amministrativa per motivi non attinenti al merito (irricevibilità, inammissibilità, improcedibilità, ecc.) oppure in autotutela se fondati, senza essere sottoposto all'esame dei Comitati. La quasi totalità delle deliberazioni dichiara il rigetto (97,1 per cento).

¹⁸³ Civ, deliberazione n. 28 del 21 novembre 2019. Il Civ, tra l'altro, oltre a sollecitare una ripresa delle relazioni col legislatore per chiarire aspetti quali la natura giudica dei Comitati, impegna gli organi a ripristinare la consuetudine di sottoporre annualmente la valutazione sulla utilità dei Comitati stessi.

Il 54,2 per cento del contenzioso presso i Comitati provinciali è stato definito in via amministrativa e le reiezioni ammontano al 96,7 per cento dei ricorsi deliberati.

Oltre alla normalizzazione dei flussi operativi (dalla presa in carico del ricorso nelle procedure di gestione alla sua completa e tempestiva istruttoria), il deflazionamento del contenzioso amministrativo è affidato all'autotutela (ricorrendone i presupposti) e alla definizione provvisoria dei ricorsi pendenti al 31 dicembre 2012, basata sulla presunzione del venir meno dell'interesse alla decisione del ricorrente e senza precludere la riapertura dell'istruzione dietro istanza di prelievo dell'interessato.

L'effetto indiretto atteso da tale gestione contenziosa è di ridurre, nel medio periodo, i volumi delle controversie ordinarie, della soccombenza in giudizio e delle conseguenti spese legali.

10. I RISULTATI DELLE SINGOLE GESTIONI

10.1 Premessa

Nel corso del 2019 la istituzione di ulteriori fondi di solidarietà ha comportato l'apporto di nuove fonti di finanziamento - senza l'aggravio di interessi passivi - anche per le gestioni deficitarie dell'Istituto, tramite il ricorso ad un sistema di prestiti infruttiferi tra gestioni e fondi. Al riguardo, nelle precedenti relazioni era stata rilevata l'esigenza di un intervento normativo che valesse a disciplinare un assetto che non trovava adeguata regolamentazione nella disciplina vigente e che presentava profili di criticità.

Su questo aspetto è intervenuta la legge di Bilancio per il 2018 la quale, all'art. 1, c. 185, ha disposto che per tutte le gestioni amministrare dall'Inps le relative movimentazioni finanziarie sono evidenziate con regolazioni contabili che non danno luogo a oneri o utili, secondo il regime di cui all'art. 69, c. 15 della l. n. 388 del 2000. Ne è derivato che gli interessi attivi sul conto corrente con l'Inps per anticipazione alle gestioni deficitarie risultano, dall'esercizio in esame, pari a zero, anche se il riconoscimento di interessi reciproci attivi e passivi comporta comunque la neutralizzazione dell'impatto economico sul bilancio generale dell'Istituto.

Alla stessa stregua risulta pari a zero l'assegnazione al fondo di accantonamento - relativo ai Fondi di solidarietà di cui agli artt. 26 e ss. del d.lgs. n. 148 del 2015 - degli interessi attivi sul conto corrente per anticipazioni effettuate nei confronti delle gestioni deficitarie. In precedenza, e in carenza di regolamentazione primaria, non era garantita la neutralità finanziaria per il bilancio dell'Inps, ove gli interessi attivi derivanti dai "prestiti" alle gestioni deficitarie fossero destinati al pagamento delle prestazioni. Per evitare tali conseguenze negative sul bilancio era stato stabilito, previa interlocuzione con i Ministeri vigilanti, di procedere all'accantonamento degli interessi attivi - riconosciuti per le anticipazioni da parte dei Fondi di solidarietà - presso un apposito fondo indisponibile dello stato patrimoniale del fondo anticipante. La conseguenza immediata di tale previsione si era tradotta nella impossibilità dell'utilizzo delle somme riconosciute a titolo di prestito fruttifero per la copertura delle prestazioni erogate dal fondo.

Si ribadisce che sussiste ancora un disallineamento, tra la modifica apportata dalla legge di bilancio per il 2018 e le norme secondarie, dovuto al mancato adeguamento del regolamento di amministrazione e contabilità dell'Istituto, risalente all'anno 2005. In particolare, l'art. 52 del

Rac ancora stabilisce che le anticipazioni di fondi a favore delle gestioni deficitarie danno luogo a oneri e proventi finanziari, nella misura pari al tasso di interesse legale vigente.

Nel corso del 2019 si è convenuto di modificare e integrare la disciplina di istituzione del “Fondo territoriale intersettoriale della Provincia autonoma di Trento”¹⁸⁴, con d.m. 9 agosto 2019 è stato istituito il “Fondo bilaterale di solidarietà per il sostegno del reddito del personale del settore dei servizi ambientali” e con d.m. 27 dicembre 2019, n. 104125¹⁸⁵ è stato istituito il “Fondo di solidarietà bilaterale per le attività professionali”. Inoltre, è stato modificato il regolamento del “Fondo bilaterale di solidarietà per il sostegno al reddito del personale delle aziende di trasporto pubblico”¹⁸⁶.

Nell’esercizio in esame, le risultanze economiche complessive delle gestioni amministrate dall’Inps - anche in ragione di un apporto dello Stato pari 114,270 md del 2019 - registrano un disavanzo di -7.283 md, in miglioramento rispetto al 2018 pari a 0,556 md. Nonostante la contrazione del risultato economico, il valore del patrimonio netto si attesta ad oltre 39 md per effetto del ripiano operato tramite le anticipazioni di bilancio di cui all’art. 1, commi 178 e 179, della l. n. 205 del 2017.

Quanto ai saldi economici, gli aggregati più significativi dei fondi e delle gestioni amministrate evidenziano un aumento delle entrate contributive (5,045 md), inferiore rispetto all’incremento delle uscite per prestazioni istituzionali (12,682 md), con ulteriori aggravii sugli equilibri economici della quasi totalità delle gestioni.

I due maggiori fondi, Fondo pensioni lavoratori dipendenti (Fpld) ed ex Inpdap, incidono, sul risultato economico generale, rispettivamente, per 3,267 md e per -12.498 md. Al contempo si consolida l’apporto positivo al contenimento del disavanzo della gestione separata (parasubordinati) pari a 7,226 md, in confronto ai 6,908 md del 2018.

L’analisi aggregata per comparto continua ad evidenziare il favorevole andamento della Gestione delle prestazioni temporanee (Gpt), sia sotto l’aspetto patrimoniale che economico, quest’ultimo in aumento del 12,63 per cento (in valori assoluti da 4,957 md del 2018 a 5,583 md). Il patrimonio netto della Gpt raggiunge, infatti, a fine esercizio i 204,451 md, valore sufficiente a compensare, nonostante il ripiano, il forte disavanzo del Fpld, comprensivo delle gestioni con contabilità separata (-100.100 md).

¹⁸⁴ Decreto del Ministero del lavoro e delle politiche sociali 9 agosto 2019.

¹⁸⁵ Pubblicato in Gazzetta Ufficiale 2 marzo 2020, n. 53.

¹⁸⁶ Decreto del Ministero del lavoro e delle politiche sociali 5 febbraio 2019, n. 102661.

Il Fpld evidenzia un disavanzo patrimoniale pari a 15,665 md, pur al netto dei risultati dei Fondi trasporti, elettrici, telefonici ed Inpdai (con un patrimonio negativo complessivo di - 79.170 md), ormai strutturalmente in squilibrio per mancanza di fonti di finanziamento.

Nel comparto del lavoro autonomo emerge il ruolo riequilibratore della Gestione Separata dei parasubordinati che, con un risultato economico di 7,226 md, bilancia parzialmente i disavanzi dei coltivatori diretti (2,724 md), degli artigiani (5,461 md) e dei commercianti (2,784md).

La gestione speciale di previdenza del soppresso Inpdap, che rappresenta la seconda gestione per dimensione dei valori economici interessati, continua a presentare risultati economici negativi per 12,498 md, con il risultato peggiore dal 2012, anno dell'incorporazione nell'Istituto.

In tale contesto si rileva come le stesse risultanze patrimoniali generali beneficiano, in continuità con i precedenti esercizi, dei risultati delle gestioni dei parasubordinati e delle prestazioni temporanee, i cui valori non sono sufficienti ad evitare il deterioramento di un patrimonio netto tornato positivo solo per effetto dell'intervento di ripiano reso necessario dalla reiterazione di risultati economici negativi.

Le gestioni citate, d'altro canto, mantengono un ruolo centrale non solo per la tenuta degli equilibri generali ma anche per lo stesso tendenziale equilibrio finanziario delle gestioni deficitarie attraverso un meccanismo di prestiti interni.

Avuto riguardo alle voci di maggior rilievo, è da considerare come nel 2019 i crediti della gestione parasubordinati verso altre gestioni si incrementino di 7,333 md e quelli della Gpt di 12,918 md. Per contro, aumentano i debiti di uguale natura della gestione autonoma artigiani per 4,985 md e soprattutto quelli netti dell'Inpdap per 8,851 md (13,548 md nel 2018).

In proposito va evidenziato, in linea generale, come la provvista fornita dalla Gpt al Fpld non comporti effetti economici in quanto infruttifera, in parallelo a quanto previsto per le gestioni amministrate derivanti dall'incorporazione dell'Inpdap¹⁸⁷.

Nell'esposizione del quadro generale registrano squilibri ormai strutturali il Fondo dipendenti da imprese esercenti miniere, cave e torbiere, il Fondo clero che presenta una situazione di pareggio che consegue alla registrazione tra le componenti positive del conto economico, a titolo di "trasferimento da parte di altri enti", dell'importo necessario alla copertura del disavanzo di esercizio, mentre per altri fondi i relativi oneri sono quasi esclusivamente a carico

¹⁸⁷ Art. 21, l. n. 88 del 1989 e art. 69, c. 15, l. 23 dicembre 2000, n. 388.

del bilancio dello Stato. Tra questi ultimi, rilevano i fondi dei trattamenti pensionistici integrativi a favore degli enti disciolti, del personale degli enti portuali di Genova e Trieste, dei dipendenti delle Ferrovie dello Stato; fondo, quest'ultimo, che nel 2019 a fronte di 4,880 md di costi per prestazioni riceve 4,362 md di trasferimenti statali.

A riscontro di quanto innanzi detto, la tabella 69 espone i risultati economici e patrimoniali delle gestioni amministrate dall'Inps nel triennio 2017-2019.

Tabella 69 - Risultati economico-patrimoniali delle singole gestioni

(dati in milioni)

GESTIONI	Risultato economico di esercizio			Situazione patrimoniale netta al 31 dicembre		
	2017	2018	2019	2017	2018	2019
Comparto dei lavoratori dipendenti:	6.641	8.366	8.850	58.380	95.502	104.351
Fondo pensioni lavoratori dipendenti (comprensivo degli ex Fondi trasporti, elettrici, telefonici e INPDAI)	2.743	3.409	3.267	-135.531	-103.367	-100.100
Gestione prestazioni temporanee GPT	4.098	4.957	5.583	193.912	198.869	204.451
Comparto dei lavoratori autonomi:	-4.876	-6.442	-3.743	-48.155	-44.348	-48.091
Gestione coltivatori diretti, mezzadri e coloni	-3.078	-2.892	-2.724	-90.205	-87.137	-89.862
Gestione dei contributi e delle prestazioni degli artigiani	-5.532	-6.502	-5.461	-66.891	-69.410	-74.871
Gestione dei contributi e delle prestazioni commercianti	-2.045	-3.956	-2.784	-7.848	-11.497	-14.281
Parasubordinati	5.779	6.908	7.226	116.789	123.596	130.923
Gestioni pensionistiche esclusive dell'AGO	-9.250	-10.095	-12.498	-22.181	-9.746	-22.245
Gestione speciale di previdenza dell'amministrazione pubblica (Inpdap)	-9.260	-10.095	-12.498	-22.181	-9.746	-22.245
Fondi di previdenza sostitutivi dell'AGO	-246	-292	-502	4.295	4.045	3.544
Fondo previdenza imposte di consumo	0	0	0	0	0	0
Fondo previdenza personale di volo	-162	-148	-149	-911	-1.017	-1.166
Fondo spedizionieri doganali (dal 1.1.1998)	0	0	0	13	13	13
Fondo speciale ferrovie Stato spa (dal 1.4.2000)	0	0	0	1	1	1
Fondo speciale di previdenza per gli sportivi	0	0	0	0	0	0
Gestione speciale lavoratori dello spettacolo	267	266	304	4.826	5.092	5.396
Fondo speciale per il personale delle Poste italiane spa	-350	-410	-657	360	-44	-700
Fondi e Gestioni speciali integrativi dell'AGO	19	25	24	473	540	564
Gestione speciale minatori	-10	-9	-9	-614	-581	-590
Fondo previdenza gasisti	-2	-10	-10	127	117	107
Fondo previdenza esattoriali	31	44	43	960	1.004	1.047

Gestione speciale dipendenti Enti disciolti	0	0	0	0	0	0
Fondo di previdenza personale porti GE/TS	0	0	0	0	0	0
Altri Fondi e Gestioni	537	599	586	242	1.009	1.597
Fondo previdenza clero	-51	-49	-44	-2.325	-2.216	-2.260
Fondo previdenza iscrizioni collettive	0	0	0	13	13	13
Fondo erogazione trattamenti previdenziali vari	-1	0	0	-143	-133	-134
Fondo solidarietà del personale del credito	-3	1	37	93	94	132
Fondo solidarietà del personale del credito cooperativo	4	4	4	60	64	68
Fondo solidarietà sostegno del reddito pers. Monopoli di Stato	0	0	0	0	0	0
Fondo per la copertura assicurativa dei periodi non coperti da contribuzione	14	14	14	349	363	376
Fondo di solidarietà del personale addetto al servizio di riscossione dei tributi erariali	-25	-21	0	32	11	11
Fondo di solidarietà per il settore del trasporto aereo e del sistema aereoportuale	129	140	80	747	887	967
Fondo solidarietà del personale del gruppo Poste italiane	21	18	-6	104	123	116
Fondo di solidarietà personale dip. da imprese ass.	7	6	7	32	38	44
Fondo di integrazione salariale	407	448	459	1.217	1.666	2.125
Fondo per le politiche attive per il personale delle società del gruppo FF.SS.	5	6	2	14	19	21
Fondo di solidarietà per il personale delle aziende del trasporto pubblico	18	18	17	46	62	79
Fondo solidarietà del settore marittimo Solimare	3	3	3	12	15	18
Fondo solidarietà bilaterale ormeggiatori e barcaioli dei porti italiani	-	0	0	-	0	1
Fondo di solidarietà del Trentino	-	5	5	-	13	18
Fondo di solidarietà bilaterale della Provincia Autonoma di Bolzano Alto Adige	-	6	6	-	10	16
Altri Fondi, Gestioni minori	8	2	2	-9	-20	-14
Totale gestioni previdenziali	-6.984	-7.839	-7.283	-6.946	47.002	39.720
Gestione provvisoria ex SCAU	0	0	0	40	40	39
Fondo di riserva per spese impreviste	0	0	0	0	0	0
G.I.A.S. e Gestione erog. prestazioni invalidi civili	0	0	0	0	0	0
Totale complessivo	-6.984	-7.839	-7.283	-6.908	47.042	39.759

Fonte: Elaborazione Corte dei conti su dati Relazione Collegio dei sindaci rendiconto 2019

10.2 Fondo pensioni lavoratori dipendenti (Fpld)

Il Fpld rappresenta, per entità economica, il maggiore destinatario di contributi ed erogatore di prestazioni dell'intero sistema previdenziale, contribuendo in modo decisivo all'andamento finanziario generale.

Tabella 70 - Risultati economici contabilità separate Fpld

(dati in milioni)

Fondo	2015	2016	2017	2018	2019
Trasporti	-1.064	-1.030	-1.000	-901	-935
Elettrici	-1.921	-1.945	-2.085	-2.157	-2.202
Telefonici	-1.313	-1.274	-1.353	-1.325	-1.354
Inpdai	-3.921	-4.339	-4.068	-4.158	-4.258
Totale	-8.218	-8.586	-8.506	-8.541	-8.749

Fonte: Inps - Rendiconto 2019

L'ultimo quinquennio è contraddistinto da una stabilizzazione dei disavanzi economici complessivi per oltre 8 md - con oscillazioni contenute in circa 0,5 md - e da un *trend* particolarmente negativo per l'Inpdai, le cui perdite di esercizio raggiungono dal 2016 oltre 4 md. Tali risultanze negative trovano ulteriore conferma nel rapporto pensioni/iscritti, che supera l'indice del 4 per gli elettrici e si attesta intorno al 5 per cento per la gestione degli ex dirigenti.

I saldi economici negativi dei fondi in parola, comunque, sono compensati dall'elevato margine positivo della contabilità ordinaria del Fpld che chiude il 2019 con un avanzo di esercizio di 12,016 md (11,949 md nel 2018).

In conseguenza di quanto appena detto, il Fpld, al lordo delle quattro contabilità speciali, mostra a fine esercizio un utile di 3,267 md (3,408 md nel 2018), che, unito al ripiano delle anticipazioni per 28,755 md, migliora il saldo patrimoniale che comunque rimane negativo (-100,100 md).

Questo risultato economico risente dell'andamento positivo dei ricavi delle entrate contributive, che fanno registrare un incremento di 3,249 md (da 109,613 md del 2018 a 112,862 md) derivante dall'imputazione a tale componente dei contributi dello Stato a copertura degli oneri derivanti da agevolazioni sul versamento dei contributi previdenziali che, come le altre forme di decontribuzione, comportano un trasferimento da parte dello Stato a copertura degli oneri.

Dal lato finanziario emerge, invece, l'incidenza della riscossione di quota parte delle partite creditorie - anche di sola sorte contributiva - derivante dai piani di rientro previsti nell'ambito delle misure di "Pace fiscale".

Dal punto di vista patrimoniale si registra un debito del Fpld verso la Gpt per prestiti a titolo non oneroso, ex art. 21 della l. n. 88 del 1989, in diminuzione di 7,121 md (dai 129,424 md del 2018 a 122,303 md). Per contro l'esposizione debitoria verso lo Stato per anticipazioni alla gestione a copertura del fabbisogno aumenta di 1,887 md e passa dai 2,045 md del 2018 a 3,932 md¹⁸⁸. Tra le poste dell'attivo, gli unici aggregati rilevanti sono le immobilizzazioni materiali per 0,877 md e i crediti contributivi per 12,112 md, iscritti al lordo di un Fondo svalutazione che raggiunge i 43,884 md.

La gestione caratteristica rileva un margine contributi propri/prestazioni che continua a migliorare (-13,015 md nel 2015, -8,307 nel 2016, -6,349 nel 2017, -4,839 nel 2018 e 5,118 md nel 2019). Se, infatti, il fondo in senso stretto chiude il 2019 con un saldo positivo di 12,016 md, i fondi con contabilità separata espongono un disavanzo di 8,749 md. E', comunque, da considerare come i saldi esposti non tengano conto né, come già detto, dei trasferimenti della Gias a copertura di periodi assicurativi (per un importo nel 2019 di 7,982 md), né dei trasferimenti della Gpt a copertura dei periodi di disoccupazione e integrazione salariale (per un importo di 4,122 md nel 2019).

Il rapporto tra numero delle pensioni e numero degli iscritti è pari a 0,57 per il primo fondo, mentre per i fondi ad evidenza separata è pari o superiore all'unità con i seguenti indici: Trasporti 1, Telefonici 1,67, Elettrici 4,03, Inpdai 4,96.

La gestione del Fpld continua a far registrare un aumento del numero medio degli iscritti (dai 13.905.810 ai 14.196.710), la diminuzione del numero delle pensioni (da 8.501.454 a 8.391.860) e un incremento, in controtendenza rispetto al *trend* delle pensioni, nell'importo delle prestazioni istituzionali (da 114,452 md del 2018 a 115,806 md) sempre integrate da una quota assistenziale a carico dello Stato (da 26,571 md a 29,766 md).

Per quanto attiene alle spese di amministrazione, sembra, infine, consolidarsi l'andamento in diminuzione registrato con oneri che passano da 1,089 md del 2018 a md 1,070 del 2019.

¹⁸⁸ È da considerare che le anticipazioni a copertura del fabbisogno interessino i fondi trasporti, elettrici, telefonici e Inpdap. È inoltre, da sottolineare come il debito del 2018 è di 2,045, trovi ragione sia nelle anticipazioni dal bilancio dello Stato, sia nell'utilizzo della liquidità dell'Istituto.

E', infine, da evidenziare che afferiscono al comparto nel lavoro dipendente spese per prestazioni istituzionali per un importo di 29,766 md, direttamente a carico della Gias ed esposte nel bilancio di questa ultima gestione.

10.3 Gestione delle prestazioni temporanee (Gpt)

Nel comparto del lavoro dipendente è compresa la Gpt, che consolida il *trend* di crescita economico, con un risultato di 5,583 md a fronte dei 4,957 del 2018. L'incremento di 0,626 md è riconducibile a maggiori contributi propri per 1,080 md che compensano l'aumento delle spese per accantonamenti al Fondo svalutazioni crediti contributivi per 277 mln, i valori di copertura assicurativa per 134 mln e la diminuzione dei trasferimenti attivi dalla Gias per 59 mln.

Nel loro valore assoluto i trasferimenti della Gpt al Fpld sono, come già detto, di 4,122 md di cui 3,435 md correlati al godimento della Naspi da parte di lavoratori non agricoli.

Il complesso delle entrate contributive è di 23,545 md mentre le prestazioni istituzionali raggiungono i 15,578 md. Con riferimento alle spese di amministrazione il valore iscritto si attesta su 0,483 md, confermando il valore del biennio precedente, con un'incidenza sui costi di gestione per circa il 2,4 per cento.

La gestione è contraddistinta da un netto patrimoniale di 204,451 md e, dal lato dell'attivo, da crediti infruttiferi verso il Fpld per 122,303 md, concessi in applicazione della solidarietà di comparto e da crediti verso le altre gestioni deficitarie pari a 80,381 md.

10.4 Gestione separata di cui all'art. 2, c. 26, della legge 8 agosto 1995, n. 335

La gestione separata "parasubordinati" realizza - come negli anni precedenti - un risultato d'esercizio positivo passando dai 6,908 md del 2018 a 7,226 md, quale conseguenza, tra l'altro, dell'aumento dei contribuenti iscritti che hanno versato alla Gestione (27.000 unità). Il patrimonio netto raggiunge a fine 2019 i 130,922 md e contribuisce in modo determinante a correggere il disavanzo patrimoniale delle altre gestioni del comparto, con un saldo che resta, comunque, negativo. (-48,091 md).

Le contribuzioni proprie accertate si incrementano di 0,406 md, per effetto dell'aumento dell'aliquota al 33 per cento¹⁸⁹, per i soggetti non assicurati presso altre forme pensionistiche obbligatorie e al 24 per cento per i soggetti titolari di pensione (diretta e indiretta).

Il totale delle entrate contributive si attesta sugli 8,284 md (7,895 nel 2018), mentre le prestazioni si mantengono su valori ben inferiori e pari a 1,248 md (1,080 nel 2018).

A livello sistemico, la gestione continua (insieme alla Gpt) a svolgere un ruolo di finanziatore dei fabbisogni finanziari delle gestioni deficitarie, così come reso palese da un credito per rapporti di conto corrente tra le gestioni pari a 128,503 md (121,169md nel 2018). Da questa attività la gestione dal 2018 non realizza più proventi per interessi.

La tabella n. 71 dà conto dell'andamento nel triennio del numero delle pensioni e dei relativi importi medi.

Tabella 71 - Gestione parasubordinati numero e importi prestazioni erogate

Categoria	Anno 2017		Anno 2018		Anno 2019	
	Numero	Importo annuo medio (euro)	Numero	Importo annuo medio (euro)	Numero	Importo annuo medio (euro)
Vecchiaia	372.099	2.541	395.679	2.748	412.682	2.914
Invalità	2.275	4.763	2.495	4.094	2.546	4.925
Superstiti	45.057	1.081	50.863	1.104	57.206	1.136
Totale	419.431	2.395	449.037	2.574	472.434	2.710

Fonte: Inps - Relazione sulla gestione 2019.

La gestione caratteristica, dunque, è contraddistinta non solo da prestazioni medie erogate tra le più basse del sistema, ma anche da un rapporto estremamente favorevole tra pensioni e iscritti.

Pur tuttavia è da sottolineare come tale ultimo rapporto vada progressivamente peggiorando, in relazione alla maggiore anzianità della gestione. Basti considerare come l'indice tra pensioni e iscritti pari a 0,07 nel 2006 si attesti dopo oltre un decennio a 0,36.

Il rapporto tra prestazioni e contributi passa dallo 0,14 del 2018 allo 0,15 del 2019. Le spese di amministrazione si mantengono su importi di 33 mln nel 2018 con un'incidenza del 2,17 per cento sul totale costi di produzione.

¹⁸⁹ Circolare Inps 31 gennaio 2018, n. 18 recante le aliquote contributive - sul reddito per l'anno 2018 - della Gestione separata di cui all'art. 2, c. 26, della l. n. 335 del 1995.

E', infine, da rilevare come afferiscono alla gestione spese per prestazioni istituzionali per un importo di 131 mln (145 nel 2018) direttamente a carico della Gias, di cui 101 mln per totalizzazione di periodi assicurativi ai sensi del d.lgs. n. 42 del 2006.

10.5 Gestione degli interventi assistenziali e di sostegno alle gestioni previdenziali (Gias)

La gestione che mostra contabilmente la quota di prestazioni di natura assistenziale poste a carico del bilancio dello Stato è rappresentata dalla Gestione degli interventi assistenziali e di sostegno alle gestioni previdenziali (Gias).

Il quadro economico della Gias non rileva margini economici dal momento che lo Stato, attraverso i trasferimenti, assicura la totale copertura delle prestazioni correlate.

La voce di ricavo della Gias, rappresentata quasi esclusivamente dai trasferimenti da parte dello Stato, mostra un ulteriore aumento dell'8,23 per cento (si passa dai 105,880 md del 2018 ai 114,590 md del 2019). L'aggregato "altri ricavi e proventi" rileva l'aumento dei trasferimenti da parte dello Stato che ammontano complessivamente a 114,270 md rispetto ai 105,666 mln del 2018. La componente di ricavo afferente agli sgravi di oneri sociali ed altre agevolazioni diminuisce di 2,062 md (dai 17,821 md del 2018 ai 15,759 md del 2019) in un contesto che vede l'aumento complessivo di trasferimenti dal bilancio dello Stato destinati alla fiscalizzazione degli oneri sociali e pensionistici.

Un'analisi di maggior dettaglio mette in evidenza la destinazione dei trasferimenti: *i*) a interventi pensionistici, per 78,428 md (72,738 md nel 2018), *ii*) al mantenimento del salario, per md 7,106 (7,129 nel 2018), *iii*) a sostegno della famiglia, per 6,012 md (5,835 nel 2018). Importi inferiori coprono le prestazioni economiche connesse a riduzione di oneri previdenziali (0,528 md) e interventi diversi (1,603 md).

Sul fronte dei costi due sono gli aggregati più rilevanti: le prestazioni istituzionali pari a 70,343 md (61,551 nel 2018) e i trasferimenti ad altre gestioni per 35,376 md (34,297 nel 2018).

Nel primo sono comprese le erogazioni pensionistiche pari a 23,900 md (23,407 md nel 2018) per quota parte di ciascuna mensilità di pensione erogata; la quota per garantire il pagamento delle pensioni ex Inpdap pari a 7,108 md (5,952 md nel 2018); gli oneri per il mantenimento del salario pari a complessivi 5,465 md; gli oneri a sostegno della famiglia pari a 5,222 md. Nell'ambito dei trasferimenti ad altre gestioni 18,459 md (17,991 nel 2018) sono destinati alla

copertura delle prestazioni erogate dalla gestione invalidi civili; 6,558 md a copertura di mancato gettito per agevolazioni contributive; 3,052 md (3,204 md nel 2018) a copertura assicurativa di periodi indennizzati di ammortizzatori sociali e 4,362 md a copertura del disavanzo della gestione del personale delle FF.SS..

10.6 Gestione per l'erogazione delle pensioni, assegni e indennità agli invalidi civili

La gestione ex art. 130 del d.lgs. 31 marzo 1998, n. 112 è, come già detto, integralmente finanziata dallo Stato attraverso la Gias.

Nella tabella n. 72 sono esposti gli oneri relativi alle prestazioni erogate al 31 dicembre 2019, poste a confronto con gli analoghi valori del 2018.

Tabella 72 - Invalidi civili. Spesa per prestazioni

(dati in milioni)

	2018			2019		
	Rate di pensione	Indennità di accompagnamento	Totale	Rate di pensione	Indennità di accompagnamento	Totale
Invalidi civili	3.395	13.140	16.535	3.551	13.468	17.019
Ciechi civili	346	804	1.150	349	810	1159
Sordomuti	63	138	201	64	139	203
Totale	3.804	14.082	17.886	3.964	14.417	18.381

Fonte: Inps - elaborazione dati rendiconti 2018 - 2019

La tabella mostra un incremento della spesa complessiva per 495 mln, determinato da un aumento d'indennità di accompagnamento (+328 mln) e della spesa per pensioni (+156 mln). Quanto al numero dei trattamenti, in essere a fine esercizio, passano per gli invalidi civili dai 2.576.954 del 2018 ai 2.657.439; per i ciechi dai 123.143 ai 123.433 e per i sordomuti dai 43.921 ai 44.018¹⁹⁰.

¹⁹⁰ FONTE: Elaborazione statistica da Datawarehouse (DWH) - marzo 2019.

10.7 Gestione speciale di previdenza dei dipendenti della pubblica amministrazione (*ex Inpdap*)

La Gestione speciale di previdenza dei dipendenti della pubblica amministrazione è la seconda gestione dell'Istituto - con il 25 per cento delle entrate contributive accertate e il 27 per cento delle rate di pensioni erogate dall'Inps - ed ha autonoma rilevanza economico-patrimoniale, come previsto dall'art. 69, c. 14, della l. 23 dicembre 2000, n. 338.

Il risultato di esercizio complessivo, comprensivo di quello delle singole gestioni, prosegue nel *trend* negativo (-12,498 md) in parallelo a quello conseguito nel 2018 (-10,095 md). Per effetto del risultato di esercizio e del contributo per il ripiano delle anticipazioni di bilancio, pari a 22,529 md - che evidenzia la quota parte delle anticipazioni di bilancio concesse dallo Stato ai sensi dell'art. 35, c. 3, della l. n. 448 del 1998, attribuita alla Gestione a titolo definitivo così come quantificata dalla Conferenza dei servizi di cui all'art. 1, commi 178 e 179 della l. 27 dicembre 2017, n. 205 - il disavanzo patrimoniale al 31 dicembre 2019 è di 22,245 md.

Le entrate contributive raggiungono i 56,989 md (57,246 md del 2018), a fronte di oneri per prestazioni istituzionali pari a 69,761 md (67,603 md del 2018) di cui 62.135 md per pensioni (61,460 md nel 2018).

In concomitanza al saldo economico negativo, il patrimonio netto passa da -9,746 md a -22,245 md e nonostante il citato intervento di ripiano delle anticipazioni sul fabbisogno finanziario, il cui importo è pari a -22,529 md, il debito verso lo Stato per anticipazioni sul fabbisogno finanziario raggiunge i 2,513 md (1,259 md nel 2018). L'attivo patrimoniale risulta caratterizzato da crediti di conto corrente verso le gestioni per 34,402 md (36,347 nel 2018) e da immobilizzazioni per 7,063 md (7,637 nel 2018) mentre il passivo rileva un debito di conto corrente sempre verso le gestioni pari a 62,487 md (53,636 nel 2018).

In particolare, tra le immobilizzazioni finanziarie si evidenziano 3,134 md (3,346 nel 2018) per mutui e 1,682 md (1,936 nel 2018) per prestiti concessi agli iscritti alla "Gestione credito".

La gestione caratteristica indica un margine contributi propri/prestazioni che continua a peggiorare (-7,084 md nel 2015; -8,354 nel 2016; -9,402 nel 2017; -10,328 nel 2018; -12,695 nel 2019), con la gestione Cpdel che da sola chiude con un saldo di -9,806 md (-9,257 md nel 2018).

Le spese di amministrazione si riducono da 402 mln a 373 mln.

Competono alla gestione spese per prestazioni istituzionali per un importo di 11,495 md direttamente a carico della Gias, di cui 7,108 md quale apporto dello Stato per garantire il pagamento delle pensioni, ex art. 2, c. 5, l. n.183 del 2011.

La tabella n. 73 riporta i dati sulla situazione economica e patrimoniale delle gestioni ex Inpdap.

Tabella 73 - Situazione patrimoniale gestioni ex Inpdap

(dati in milioni)

Casse e gestioni ex INPDAP	Situazione patrimoniale al 1.1.2019	Movimento economico dell'anno	Ripiano anticipazioni	Situazione patrimoniale al 31.12.2019
ENPAS	486	7.085		-293
INADEL	-192	6.050		-830
ENPDEP	7	88		7
CPDEL	-9.286	-62.155	21.226	-9.940
CPI	-95	-351	2	-106
CPUG	-12	72		-17
CPS	-1.217	15.209		-1.461
CTPS	0	2.108	1.301	0
CREDITO*	184	9.394		115
Ex ENAM	29	231		26
Totale	-10.095	-22.269		-12.499

*La gestione del credito agli iscritti non rientra tra le prestazioni pensionistiche.

Fonte: Inps - Rendiconto 2019

10.8 Gestione speciale di previdenza ed assistenza per i lavoratori dello spettacolo (Enpals)

La Gestione Enpals è articolata in tre contabilità separate:

- Fondo pensioni lavoratori dello spettacolo, che registra 155.797 assicurati, eroga 56.313 pensioni per un importo medio di 16.775 euro;
- Fondo pensioni sportivi professionisti che, con 5.679 assicurati, eroga 2.668 pensioni per un importo medio di 24.688 euro;
- Fondo assistenza e previdenza pittori, scultori, musicisti e autori drammatici.

Il 2019 si caratterizza per un aumento dell'utile dell'esercizio (0,266 md nel 2018, 0,304 md nel 2019), dal notevole accantonamento al Fondo svalutazione crediti (da 3 mln a 68 mln) e

dall'aumento delle prestazioni (+39 mln) compensato dall'aumento dei contributi (136 mln). I proventi da contributi propri ammontano a 1,309 md (1,175 md nel 2018) di cui 1,180 md riferibili ai lavoratori dello spettacolo e 0,132 md al settore degli sportivi professionisti, mentre gli "altri ricavi", pari a 23 mln, sono ascrivibili quasi esclusivamente ai trasferimenti dalla Gias per circa 20 mln.

Nell'aggregato "costo della produzione" (1,038 md), la spesa per prestazioni istituzionali è di 0,942 md (ripartiti in 0,874 md per lo spettacolo e 68 mln per i professionisti).

I proventi e gli oneri finanziari sono costituiti principalmente da ricavi da investimenti patrimoniali che aumentano di 0,79 mln (da 2,02 a 2,81 mln).

L'assetto patrimoniale si presenta privo di criticità, in virtù di un patrimonio netto di 5,396 md con un attivo di 5,467 md e un indebitamento di soli 52 mln.

Le immobilizzazioni finanziarie si attestano su 0,372 md di cui 0,269 md costituite da fondi immobiliari; l'attivo circolante, pari a 4,947 md, si giova degli effetti positivi dell'aumento disponibilità (376 mln).

Sul fronte del passivo, sono iscritti debiti per 52 mln, di cui 26 mln per sottoscrizioni di partecipazioni e acquisto valori mobiliari e 19 mln per debiti diversi.

La gestione caratteristica rileva un margine contributi propri/prestazioni che peggiora, tornando ai valori del 2016 (0,33 md nel 2017 e 0,27 nel 2018, 0,37 nel 2019), con la Gestione lavoratori dello spettacolo che da sola chiude con un saldo di 0,303 md.

Dalla disamina dei dati, si rileva come la gestione, nonostante una debolezza sul versante delle entrate contributive, continui ad apparire solida ed equilibrata e concorra agli apporti verso le gestioni deficitarie dell'Istituto.

Si rileva, inoltre, come siano imputabili alla Gestione spese per prestazioni istituzionali per un importo pari a 98 mln direttamente a carico della Gias, di cui 76 mln per quota parte di ciascuna mensilità erogata ex art. 37, c. 3, lett. c), della l. n. 88 del 1989.

10.9 Fondo di Tesoreria e Fondinps

Nell'ambito del sistema di tutele riconosciute ai lavoratori dipendenti sono stati istituiti presso l'Inps due diversi fondi finanziati con le quote di TFR trattenute e versate dai datori di lavoro: il Fondo per l'erogazione ai lavoratori del settore privato dei trattamenti di fine rapporto, di

cui all'art. 2120 del c.c., denominato "Fondo di Tesoreria" e il Fondo di previdenza complementare, definito "Fondinps"¹⁹¹.

Il Fondo di Tesoreria è finanziato secondo le modalità derivanti dal principio della ripartizione ed eroga la quota di trattamento di fine rapporto maturata, a far data dal 1° gennaio 2007, dai lavoratori dipendenti del settore privato, nonché le relative anticipazioni, secondo quanto previsto dall'art. 2120 c.c. Le prestazioni corrisposte sono soggette al generale principio di automaticità di cui all'art. 2116 c.c. da cui consegue che nel calcolo delle prestazioni è considerata anche la contribuzione omessa entro il periodo prescrizioneale. Il fondo è gestito dall'Istituto per conto dello Stato ed è alimentato mensilmente attraverso un conto di Tesoreria in cui confluiscono i versamenti di quote di Tfr - maturate e non destinate ad altra forma di pensione complementare - effettuati dai datori di lavoro privati con più di 50 addetti¹⁹².

La gestione, per espressa previsione legislativa, non espone margini economico-patrimoniali. Il conto economico evidenzia 6,044 md di entrate da contributi, in aumento di 0,87 md sul 2018 e un aumento dei costi per prestazioni pari a 0,124 md (da 4,424 md del 2018 a 4,548 md), mentre diminuisce la posta contabile dei trasferimenti passivi allo Stato, da 1,551 md del 2018 a 1,136 md.

L'assetto patrimoniale rileva nell'attivo un credito verso l'Inps di 1,018 md (0,763 md nel 2018) e verso i datori di lavoro e gli iscritti di 1,362 md al lordo del fondo svalutazione (1,071 md), mentre il passivo evidenzia un fondo di accantonamento per le somme di pertinenza del fondo Tfr da utilizzare negli esercizi successivi per 1,676 md.

Il Fondo di previdenza complementare, denominato "Fondinps" - sottoposto alla vigilanza della Covip - era caratterizzato dalla separatezza e dall'autonomia patrimoniale oltre che regolamentare ed amministrativa. Ad esso aderivano, in via residuale, i lavoratori di aziende con meno di 50 dipendenti - sprovvisti di una forma di previdenza complementare - che non avevano espresso la scelta per la destinazione del Tfr. La legge di Bilancio per il 2018 (art. 1, c. 173) ha disposto la soppressione di Fondinps, a far data dall'adozione del decreto del Ministro del lavoro il cui schema di regolamento è stato sottoposto al Consiglio di Stato che ha espresso parere favorevole, nell'adunanza del 16 gennaio 2020. Con il successivo d.i. 31 marzo 2020,

¹⁹¹ Art. 1, c. 755, della l. 27 dicembre 2006, n. 296.

¹⁹² Dal 1° gennaio 2007 i datori di lavoro privati (a esclusione dei datori di lavoro domestico) con più di 50 dipendenti hanno l'obbligo di versare al Fondo di Tesoreria le quote maturate da ciascun lavoratore e non destinate a forme pensionistiche complementari. L'obbligo è esteso (limitatamente ai lavoratori transitati) anche alle aziende non obbligate che, tramite operazioni societarie, abbiano acquisito lavoratori da aziende obbligate.

n. 85 - recante il Regolamento concernente la soppressione di Fondinps - è stato disposto: *i*) il trasferimento al Fondo nazionale pensione complementare per i lavoratori dell'industria metalmeccanica, della installazione di impianti e dei settori affini" (Fondo Cometa) - che succede negli eventuali rapporti passivi ancora in essere; *ii*) la cancellazione della forma pensionistica Fondinps dall'Albo dei fondi pensione tenuto dalla COVIP; *iii*) la devoluzione dell'eventuale attivo residuo al Fondo Cometa.

10.10 Fondi di solidarietà

Come rilevato in precedenza i fondi di solidarietà, esercitando una funzione sostitutiva e/o complementare agli interventi della fiscalità generale, hanno garantito la corresponsione di prestazioni per il sostegno al reddito dei lavoratori delle categorie e la tenuta dell'occupazione dei settori, provvedendo in ultima istanza l'accompagnamento alla pensione. Ciò è stato possibile per effetto delle differenti prestazioni¹⁹³: *i*) ordinarie (assegno ordinario, interventi di formazione); *ii*) emergenziali integrative dell'indennità di disoccupazione (assegno emergenziale, outplacement); *iii*) straordinarie (assegno straordinario in ragione di processi di agevolazione all'esodo); cui si aggiunge la previsione di un'ulteriore tipologia di prestazione, denominata "contribuzione correlata" in presenza di solidarietà espansiva, per la copertura dei periodi assicurativi, nei casi previsti, che ha richiesto l'adozione di ulteriori provvedimenti attuativi al fine di supportare l'estensione delle tutele per i lavoratori interessati. Tale ultima previsione rimarca la funzione strutturale assunta a livello sistemico dai fondi in aggiunta, se non in sostituzione, agli interventi statali.

L'impianto normativo in materia di fondi di solidarietà risulta ulteriormente innovato dall'introduzione di una serie di interventi finalizzati ad estendere alcuni istituti previsti per la generalità dei lavoratori, i cui oneri sono coperti dagli stessi fondi.

In particolare, l'art. 22, c. 3, del d.l. n. 4 del 2019, nel disciplinare la facoltà di riscatto dei periodi non coperti da contribuzione, ha previsto che i fondi di solidarietà, di cui al d.lgs. n. 148 del 2015, provvedano al versamento degli oneri correlati a periodi utili per il conseguimento del diritto alla pensione anticipata o di vecchiaia, riscattabili o ricongiungibili, precedenti all'accesso ai fondi di solidarietà medesimi. Gli oneri corrispondenti ai periodi riscattabili o ricongiungibili sono versati ai predetti fondi dai datori di lavoro e costituiscono specifica fonte

¹⁹³ Quanto alle prestazioni e alle aliquote di riferimento dei Fondi di categoria si rinvia alla tabella in calce al presente capitolo.

di finanziamento¹⁹⁴. Ne deriva che il continuo ampliamento della platea dei destinatari sia conseguenza della stipula di specifici accordi per l'estensione delle tutele attribuite ai lavoratori dei settori sprovvisti di interventi di cassa integrazione il cui finanziamento è prevalentemente a carico dello Stato. Infatti, oltre alla previsione di prestazioni sostitutive degli ammortizzatori sociali¹⁹⁵, risultano essenziali gli interventi di accompagnamento alla pensione rafforzati dal riconoscimento delle facoltà del ricorso alla c.d. Ape di mercato e al riscatto delle scoperture contributive.

Alla luce delle ulteriori modifiche, apportate all'assetto strutturale del sistema delle prestazioni dei fondi, appare quanto mai necessaria una valutazione circa la sostenibilità finanziaria di quei fondi la cui fonte di finanziamento si caratterizza per l'assunzione di un assetto ibrido, in quanto ricadenti in settori finanziati da risorse di natura pubblicistica o comunque derivanti dalla fiscalità generale, rispetto a quelli caratterizzati dalla esclusività del ricorso all'autofinanziamento. A tal proposito emerge la problematica della ripartizione della misura dell'incremento dell'addizionale comunale sui diritti di imbarco di passeggeri per il finanziamento del Fondo di solidarietà per il settore del trasporto aereo e del sistema aeroportuale (di cui si tratterà nel par. 10.16). Tale fondo continua a destare particolare attenzione per la peculiare persistenza della previsione di una imposizione di scopo gravante sulla generalità dei passeggeri che assurge a principale fonte di finanziamento. Allo stesso modo i fondi di solidarietà delle province autonome trentine, beneficiando di una provvista economica ascrivibile a risorse della fiscalità generale¹⁹⁶ rappresentano, nel panorama della categoria, una ulteriore eccezione in confronto alla matrice istitutiva che rinveniva nell'autofinanziamento, con contribuzione a carico dei datori di lavoro e dei beneficiari delle prestazioni, la fonte di copertura finanziaria. Quanto rappresentato risulta meritevole di specifica riflessione avendo riguardo alla natura, alla sostenibilità finanziaria e al ruolo di salvaguardia dei lavoratori svolto dai fondi in quei settori scoperti dagli ammortizzatori sociali.

¹⁹⁴ Con le Circolari Inps 24 luglio 2017, n. 105 e 25 luglio 2017, n. 106 sono state fornite le modalità applicative per l'esercizio della facoltà per i fondi di solidarietà di provvedere al versamento della contribuzione correlata a periodi utili per il diritto a pensione, riscattabili o ricongiungibili e precedenti all'accesso ai fondi di solidarietà.

¹⁹⁵ Le prestazioni a carico dei fondi di solidarietà bilaterali e bilaterali alternativi consistono, in via principale, nella corresponsione di un assegno ordinario nei casi di sospensione o riduzione dell'attività lavorativa per le causali previste dalla normativa in materia di integrazioni salariali ordinarie e straordinarie.

¹⁹⁶ La legge regionale 21 del 2015 ha previsto trasferimenti della Provincia autonoma di Trento rispettivamente pari a 2 mln per l'anno 2017 e 1 mln per l'anno 2018, al fine di consentire l'immediata operatività del fondo.

Con d.i. 5 febbraio 2019, n. 102661 è stato modificato il regolamento del “Fondo bilaterale di solidarietà per il sostegno al reddito del personale delle aziende di trasporto pubblico” che reca una parziale modifica alle prestazioni riconosciute dal Fondo e individua criteri, priorità e limiti per l’erogazione delle medesime¹⁹⁷.

Per quanto afferisce al fondo delle province autonome si rileva che, in attuazione delle disposizioni di cui all’art. 40 del d.lgs. n. 148 del 2015, è prevista la possibilità di istituire, con il sostegno della provincia, un fondo di solidarietà territoriale intersettoriale per le province autonome di Trento e Bolzano.

In attuazione di questa disposizione sono stati istituiti - previ accordi tra le parti sociali¹⁹⁸- due distinti e autonomi fondi. Il primo, denominato “Fondo di solidarietà del Trentino” poi modificato con il d.i. 9 agosto 2019 di istituzione del “Fondo territoriale intersettoriale della Provincia autonoma di Trento”, e il secondo denominato “Fondo di solidarietà territoriale intersettoriale della provincia autonoma di Bolzano-Alto Adige”.

Entrambi i fondi assicurano una tutela del reddito nei casi di riduzione o sospensione dell’attività lavorativa per le cause previste dalla normativa in materia d’integrazione salariale ordinaria e straordinaria al personale dei datori di lavoro privati, non rientranti nel campo di applicazione della normativa in materia di integrazione salariale o dei fondi di solidarietà bilaterali di cui agli articoli 26 e 27 del d.lgs. n. 148 del 2015. È richiesto - quale ulteriore requisito per l’accesso alle prestazioni - che le aziende richiedenti l’intervento occupino almeno il settantacinque per cento dei propri dipendenti in unità produttive.

In linea generale vale, inoltre, ribadire, come il d.lgs. n. 148 del 2015 abbia disposto l’adeguamento alle nuove disposizioni dei fondi costituiti a norma della legge “Fornero”. In mancanza del cennato adeguamento, i datori di lavoro che occupano mediamente più di cinque dipendenti è previsto che confluiscono nel Fondo di integrazione salariale (Fis). Come già rilevato nei precedenti referti è da sottolineare il rilievo che assume l’istituzione (Fis), riguardo a tutti i datori di lavoro - non solo gli esercenti attività imprenditoriale - che occupino sempre mediamente più di cinque dipendenti, appartenenti a settori per i quali non siano stati

¹⁹⁷ L’Istituto con la circolare 13 novembre 2019, n. 134 ha fornito le indicazioni sulle modifiche, apportate dal d.i. 5 febbraio 2019, n. 102661, alla modalità di accesso e alla disciplina delle prestazioni ordinarie, integrative e straordinarie contenute nel d.i. n. 86985 del 2015, oltre che ad illustrarne il regime fiscale.

¹⁹⁸ Accordi recepiti, per quanto riguarda la Provincia di Trento, con d.m. n. 96077 del 1° giugno 2016, e per quanto riguarda la Provincia di Bolzano con n. 98187 del 20 dicembre 2016.

stipulati accordi volti all'attivazione di un Fondo di solidarietà o un Fondo di solidarietà bilaterale alternativo.

10.11 Fondo speciale per il sostegno del reddito, dell'occupazione e della riconversione e riqualificazione professionale del personale del settore del trasporto aereo

Il Fondo è stato oggetto nelle precedenti relazioni di particolare attenzione per la peculiare forma di finanziamento derivante in massima parte da un'imposta di scopo gravante sulla generalità dei passeggeri.

Il Fondo è finanziato, infatti, tramite una contribuzione pari allo 0,50 per cento da calcolare sulle retribuzioni dei lavoratori in forza presso i datori di lavoro di tutto il settore del trasporto aereo e da una contribuzione del sistema aeroportuale da convenirsi tra gli operatori del settore.

A tal proposito si ribadisce come, risultando residuali le risorse proprie rispetto al fabbisogno finanziario, il fondo è stato più volte interessato da interventi volti a garantire la copertura per le prestazioni erogate. In ultimo l'art. 26, del d.l. n. 4 del 2019, ha modificato le previsioni di cui all'art. 2, c. 47, della l. n. 92 del 2012 e di cui al c. 2 dell'art. 6-quater del d.l. n. 7 del 2005, convertito con modificazioni dalla l. n. 43 del 2005. In particolare, risultava prorogato al 1° gennaio 2020 il termine a partire dal quale le maggiori somme, derivanti dall'incremento dell'addizionale di cui al citato art. 6-quater, c. 2, dovevano essere riversate alla Gias.

In parallelo, era stato introdotto, per l'anno 2019, un regime transitorio in ordine alla destinazione della misura dell'incremento dell'addizionale comunale sui diritti di imbarco dei passeggeri di cui si tratta (pari a 3 euro). Tale regime transitorio implicava che il medesimo incremento venisse riversato nella misura del cinquanta per cento alla Gias; il rimanente cinquanta per cento era destinato, viceversa, ad alimentare il predetto Fondo di solidarietà del trasporto aereo. Inoltre, è stato abrogato il c. 5 dell'art. 13-ter del d.l. n. 113 del 2016, che prevedeva, per l'anno 2019, un ulteriore incremento pari a 0,32 euro. Ne derivava che per gli imbarchi relativi all'anno 2019 le società di gestione aeroportuale hanno riversato all'Inps gli importi riscossi dai vettori aerei a titolo di incremento dell'addizionale passeggeri pari a 5 euro a passeggero (1,5 euro per il finanziamento del Fondo di solidarietà del trasporto aereo e 3,5 euro destinati alla Gias) e che, dal 1° gennaio 2020, il gettito addizionale derivante

dall'incremento dell'addizionale doveva essere interamente destinato alla Gias, con evidenti impatti sulla sostenibilità del finanziamento delle prestazioni erogate dal fondo¹⁹⁹.

La quota prevalente di finanziamento è, comunque, rappresentata dall'incremento dell'addizionale comunale sui diritti di imbarco, stabilita in tre euro dall'art. 6-*quater* del d.l. 31 gennaio 2005, n. 7, come modificato dal d.l. 28 agosto 2008, n. 134, sui biglietti aerei emessi in Italia.

Il finanziamento in parola sarebbe dovuto cessare al 31 dicembre 2015 per effetto dell'art. 2, c. 47, della l. n. 92 del 2012 che aveva mutato la destinazione dell'incremento a favore della Gias. Il termine iniziale del 31 dicembre 2015 è stato differito al 31 dicembre 2018 dall'art. 13, c. 21, del d.l. 23 dicembre 2013, n. 145 e la copertura di tale disposizione è stata inizialmente assicurata con un ulteriore incremento dell'addizionale comunale - da destinare all'Inps - pari a 2,50 euro per il 2016 e attuata con il d.i. 29 ottobre 2015, n. 357, incremento sospeso - per il periodo 1° settembre/31 dicembre 2016 - dall'art. 13 *ter* del d.l. n. 113 del 24 giugno 2016. Per compensare i mancati introiti derivanti dalla sopracitata sospensione è stato disposto a carico del Fondo di solidarietà un versamento pari a 25 mln a favore dell'Inps da riversare alla Gias e l'aumento di 0,32 euro per biglietto emesso - a partire dal 1° gennaio 2019 - a beneficio del fondo di solidarietà²⁰⁰.

Successivamente, con l'art. 1, c. 378, della legge di bilancio per il 2017 è stata prevista la soppressione dell'incremento disposto dal citato d.i. n. 357 del 2015. Il ristoro della diminuzione di entrate derivante all'Inps è stato posto a carico del Ministero del lavoro e delle politiche sociali, nel cui stato di previsione è iscritto l'importo di 184 milioni di euro annui per ciascuno degli anni 2017 e 2018, la cui quota di competenza dell'esercizio in esame risulta destinata a copertura dell'indennità di Naspi, trovando appostamento contabile aggregato nel bilancio della gestione Gias tra le "Entrate non classificabili in altre voci"²⁰¹.

¹⁹⁹ Art. 204 del d.l. 19 maggio 2020, n. 34 ha previsto che "Al fine di far fronte alle esigenze straordinarie e urgenti derivanti dalla diffusione del Covid-19 e della conseguente riduzione del traffico aereo, a decorrere dal 1° luglio 2021, le maggiori somme derivanti dall'incremento dell'addizionale comunale sui diritti di imbarco previsto dall'art. 6 - *quater*, c. 2, del d.l. 31 gennaio 2005, n. 7, convertito con modificazioni dalla legge 31 marzo 2005, n. 43, sono riversate, nella misura del 50 per cento, alla gestione degli interventi assistenziali e di sostegno alle gestioni previdenziali dell'Inps di cui all'art. 37 della l. n. 88 del 1989, e nella restante misura del 50 per cento sono destinate ad alimentare il Fondo di solidarietà per il settore del trasporto aereo e del sistema aeroportuale, costituito ai sensi dell'art. 1-*ter* del d.l. 5 ottobre 2004, n. 249, convertito, con modificazioni, dalla legge 3 dicembre 2004, n. 291".

²⁰⁰ In tal senso dispone l'art. 13 *ter*, c. 5, del d.l. 113 del 2016.

²⁰¹ L'evidenza contabile si rinviene nell'aggregato denominato "Entrate non classificabili in altre voci". Esse ammontano a 188 mln e si riferiscono prevalentemente all'addizionale comunale sul diritto d'imbarco dei passeggeri sugli aeromobili di cui all'art. 4, c. 75, della l. n. 92 del 2012 (180 mln).

Al fine di sostenere le prospettive di crescita del settore aereo e di ridurre gli oneri a carico dei passeggeri, l'incremento dell'addizionale comunale sui diritti di imbarco stabilita ai sensi dell'art. 13, c. 23, del d.l. 23 dicembre 2013, n. 145, convertito, con modificazioni, dalla l. 21 febbraio 2014, n. 9, è stato soppresso a decorrere dal 1° gennaio 2017. Fino ad oggi, pertanto, il Fondo di solidarietà continuava ad essere finanziato attraverso l'incremento di tre euro disposto con l'art. 6-*quater* del d.l. 18 febbraio 2015, n. 7. Risultava quindi dirimente, ai fini della valutazione della copertura degli interventi, l'adozione di misure tali da compensare il trasferimento dal 1° gennaio 2020 delle maggiori somme derivanti dall'incremento dell'addizionale riversate alla gestione degli interventi assistenziali e di sostegno alle gestioni previdenziali dell'Inps.

Con l'art. 20 del d.l. n. 104 del 2020, innovando l'art. 94 del d.l. n. 18 del 2020, convertito, con modificazioni, dalla l. n. 27 del 2020, è stato disposto l'incremento di 190,2 mln di euro, per l'anno 2020, della dotazione del Fondo di solidarietà per il settore del trasporto aereo e del sistema aeroportuale. Lo stesso art. ha previsto, in particolare, l'estensione del trattamento straordinario di integrazione salariale per crisi aziendale alle aziende operanti nel settore aereo, in possesso di particolari requisiti, che hanno cessato o cessano l'attività produttiva nel corso dell'anno 2020 e che non sono sottoposte a procedure concorsuali al momento della sottoscrizione dell'accordo previsto dalla norma. In deroga agli artt. 4 e 22 del d.lgs. n. 148 del 2015, e nel limite complessivo di 9,8 mln di euro per l'anno 2020 e 22,9 mln di euro per l'anno 2021, è prevista la concessione - dalla data di entrata in vigore del citato d.l. n. 18 del 2020 (17 marzo 2020) e fino al 31 dicembre 2020 - del trattamento straordinario di integrazione salariale in favore delle aziende del settore aereo in possesso del Certificato di Operatore Aereo (COA) e titolari di licenza di trasporto aereo di passeggeri rilasciata dall'Ente nazionale dell'aviazione civile (Enac), a condizione che le medesime aziende cessino l'attività produttiva nel corso dell'anno 2020 e che non siano sottoposte a procedure concorsuali alla data della stipulazione dell'accordo previsto dalla norma.

Si evidenzia, inoltre, che l'Istituto con circolare 17 giugno 2019, n. 89 ha fornito istruzioni e chiarimenti in merito alla disciplina del cumulo e della compatibilità delle prestazioni integrative, nei casi di rioccupazione del lavoratore, e con riferimento alla misura e alla durata, con le indennità di Aspi/Naspi, di mobilità ordinaria con il trattamento di maternità, con l'attività lavorativa in forma autonoma o parasubordinata e con la Cigs. È stato precisato che

le prestazioni integrative della misura, stante la natura accessoria rispetto alle prestazioni pubbliche di riferimento, sono subordinate alla sussistenza di queste ultime, delle quali ne seguono le sorti, in relazione alle fattispecie di sospensione e decadenza e del regime di compatibilità e cumulabilità nei casi di rioccupazione del lavoratore, sia con riferimento alle prestazioni integrative della misura sia a quelle integrative della durata. Con il medesimo provvedimento è stato evidenziato che il termine decadenziale di presentazione delle domande di accesso alle prestazioni integrative (60 giorni dalla data di licenziamento), non trova applicazione rispetto alle prestazioni integrative della misura Aspi/Naspi.

Nel corso del 2019, al fine di incrementare l'efficienza e la qualità dei servizi resi - e con effetti positivi in ottica di controllo - è stata prevista l'unicità del canale telematico per la trasmissione delle comunicazioni preventive di nuova attività lavorativa per il personale del settore aereo, nonché le autocertificazioni di attività lavorativa all'estero e per la salvaguardia delle certificazioni aereonautiche²⁰².

Il bilancio economico di fine esercizio 2019 del Fondo registra una riduzione dell'avanzo di esercizio per 60 mln (dai 140 mln del 2018 agli 80 mln del 2019), attribuibile al differenziale di 80,255 md tra valore e costo della produzione.

In particolare, tra i componenti del valore della produzione, sia i contributi sia gli altri ricavi, riferibili alla quota di addizionale, diminuiscono complessivamente di 111 mln, mentre tra i costi quelli per le prestazioni si riducono per 46 mln.

Il patrimonio mostra un saldo netto di 0,966 md (0,887 md nel 2018) e, dal lato delle poste attive, crediti di conto corrente verso le altre gestioni per 0,956 md (0,876 md nel 2018).

10.12 Riepilogo fondi di solidarietà

Nella tabella 74, si evidenziano i fondi di solidarietà previsti dal d.lgs. n. 148 del 2015, i cui saldi confluiscono nella gestione unitaria dell'Inps.

Di questi fondi sono indicati i provvedimenti istitutivi e di adeguamento, la tipologia di prestazioni erogate, le aliquote contributive di finanziamento e i principali riferimenti normativi.

²⁰² Messaggio Inps 19 aprile 2019, n. 1615 "Al fine di incrementare l'efficienza e la qualità dei servizi resi ai soggetti fruitori delle prestazioni finanziate dal Fondo di solidarietà per il settore del trasporto aereo (FSTA), ...omissis.... le comunicazioni preventive di nuova attività lavorativa per il personale del settore aereo, nonché le autocertificazioni di attività lavorativa all'estero e per la salvaguardia delle certificazioni aereonautiche, dovranno effettuarsi esclusivamente mediante i servizi telematici accessibili direttamente dal cittadino e dagli intermediari abilitati, attraverso il portale dell'Istituto".

Con riguardo alle prestazioni è da specificare che:

i) gli assegni ordinari sono erogati a favore dei lavoratori interessati da riduzioni dell'orario di lavoro o da sospensione temporanea dell'attività lavorativa, in relazione alle causali previste dalla normativa di integrazione salariale; *ii)* per assegni straordinari si intendono le prestazioni per il sostegno al reddito a favore di lavoratori che raggiungano i requisiti previsti per il pensionamento di vecchiaia o anticipato - entro il termine previsto dal regolamento del fondo - nell'ambito di programmi di incentivo all'esodo; *iii)* sono previsti gli interventi per la formazione riguardanti il finanziamento di programmi formativi, di riconversione o riqualificazione professionale, anche in concorso con gli appositi fondi nazionali o dell'Unione Europea; *iv)* la contribuzione correlata è versata in presenza di solidarietà espansiva nei casi di riduzioni stabili di orario di lavoro, attuate con l'assenso dei lavoratori interessati, per un periodo massimo di quarantotto mesi pro-capite con riduzione proporzionale della retribuzione e la contestuale assunzione a tempo indeterminato di nuovo personale al fine di incrementare gli organici. *v)* è stato esteso l'anticipo finanziario a garanzia pensionistica (c.d. Ape). Infine, si evidenzia come soltanto alcuni dei fondi di cui alla tabella 74 prevedono ulteriori interventi di natura emergenziale che consistono:

- in prestazioni integrative dell'indennità di disoccupazione Naspi, di cui al d.lgs. n. 22 del 2015 (assegno emergenziale);
- nel finanziamento di programmi di supporto alla ricollocazione professionale, ridotto dell'eventuale concorso degli appositi Fondi nazionali o dell'Unione Europea (c.d. *outplacement*).

Tabella 74 - Fondi di solidarietà

FONDI SOLIDARIETA' AI SENSI DEGLI ARTT. DA 26 A 40 DEL D.LGS. 14 SETTEMBRE 2015, N. 148				
FONDI DI SOLIDARIETA'	PRESTAZIONI EROGATE	CONTRIBUTO ORDINARIO	CONTRIBUTO ADDIZIONALE	ISTITUZIONE/ADEGUAMENTO
Fondo di solidarietà del personale del credito cooperativo	1. assegno ordinario 2. assegni straordinari sostegno al reddito 3. finanziamento di programmi formativi di riconversione o riqualificazione professionale 4. trattamenti di solidarietà intergenerazionale (espansiva) " <u>Sezione emergenziale</u> " 5. assegno per il sostegno del reddito 6. Supporto alla ricollocazione professionale c.d. " <u>outplacement</u> "	0,36%	1,50% per il finanziamento della "sezione emergenziale" è previsto un contributo la cui misura è pari alla metà del finanziamento deliberato dal fondo.	d.m. 15 aprile 2000, n. 157 d.i. 20 giugno 2014, n. 82761
Fondo di solidarietà del personale del credito ordinario	1. assegno ordinario 2. assegni straordinari sostegno al reddito 3. finanziamento di programmi formativi di riconversione o riqualificazione professionale 4. trattamenti di solidarietà intergenerazionale (espansiva) contribuzione correlata " <u>Sezione emergenziale</u> " 5. assegno per il sostegno del reddito 6. Supporto alla ricollocazione professionale c.d. " <u>outplacement</u> "	0,20%	1,50% per il finanziamento della sezione emergenziale è previsto un contributo la cui misura è pari alla metà del finanziamento deliberato dal fondo.	d.m. 28 aprile 2000, n. 158 d.i. 28 luglio 2014, n. 83486
Fondo di solidarietà del personale addetto al servizio della riscossione dei tributi erariali	1. assegno ordinario 2. assegni straordinari sostegno al reddito 3. finanziamento di programmi formativi di riconversione o riqualificazione professionale	0,30%	1,50%	d.m. 1 24 novembre 2003, n. 375 d.i. 18 aprile 2016, n. 95439

Fondo di solidarietà per il settore del trasporto aereo e del sistema aeroportuale	1. Trattamenti integrativi delle prestazioni aspi, Indennità di mobilità, CIGS e Contratti di solidarietà 2. assegno straordinario 3. finanziamento di programmi formativi di riconversione o riqualificazione professionale	0,50%	Incremento dell'addizionale comunale sui diritti d'imbarco di cui all'art. 6- <i>quater</i> del d.l. n. 7 del 2005 s.m.i.	d.i. 5 ottobre 2004, n. 249 d.m. 7 aprile 2016, n. 95269
Fondo di solidarietà del personale del Gruppo Poste Italiane	1. assegno ordinario 2. assegni straordinari sostegno al reddito 3. finanziamento di programmi formativi di riconversione o riqualificazione professionale	0,50%	1,50%	d.m. 1° luglio 2005, n. 178 d.i. 24 gennaio 2014, n. 78642
Fondo intersettoriale di solidarietà del personale dipendente dalle imprese assicuratrici e delle società di assistenza	1. assegno ordinario 2. assegni straordinari sostegno al reddito 3. finanziamento di programmi formativi di riconversione o riqualificazione professionale	0,30%	1,50%	d.m. 21 gennaio 2011, n. 33 d.i. 17 gennaio 2014, n. 78459
Fondo di solidarietà residuale	1. assegno ordinario	0,5%	3% per le imprese che occupano fino a 50 dipendenti; 4,50% per le imprese che occupano più di 50 dipendenti;	d.i. 7 febbraio 2014, n. 79141
Fondo di integrazione salariale (ex Fondo di solidarietà residuale)	1. assegno ordinario 2. assegno di solidarietà	da più di 5 a 15 dipendenti 0,45% più di 15 dipendenti 0,65%	4%	d.i. 3 febbraio 2016, n. 94343

Fondo di solidarietà del personale delle aziende di trasporto pubblico	1. assegno ordinario 2. assegni straordinari sostegno al reddito 3. finanziamento di programmi formativi di riconversione o riqualificazione professionale 4. assegno emergenziale o assegno integrativo.	0,50%	1,50% per il finanziamento della prestazione integrativa è previsto un contributo straordinario mensile nella misura del 30% dell'ultima retribuzione imponibile ai fini previdenziali dei lavoratori interessati. Contributo integrativo mensile pari al 77% dell'integrazione alla NASpI	d.i. 9 gennaio 2015, n. 86985 d.i. 17 ottobre 2016, n. 9751 d.i. 5 febbraio 2019, n. 102661
Fondo per il personale delle Società del Gruppo Ferrovie dello Stato italiane	1. assegno ordinario 2. assegni straordinari sostegno al reddito 3. finanziamento di programmi formativi di riconversione o riqualificazione professionale	0,20%	1,50%	d.m. 9 gennaio 2015, n. 86984
Fondo di solidarietà bilaterale ormeggiatori e barcaioli dei porti italiani	1. assegno ordinario	0,30%	1,50%	d.i. 18 aprile 2016, n. 95440
Fondo di solidarietà bilaterale del settore marittimo - SOLIMARE (già Fondo di solidarietà per i lavoratori del settore marittimo - SOLIMARE)	1. assegno ordinario	0,30%	1,50%	d.i. 8 giugno 2015, n. 90401 d.i. 23 maggio 2016, n. 95933 d.i. 17 maggio 2017, n. 99295

Fondo territoriale intersettoriale della Provincia autonoma di Trento	1. assegno ordinario 2. assegni straordinari sostegno al reddito 3. finanziamento di programmi formativi di riconversione o riqualificazione professionale 4. incrementi al montante contributivo c.d. Ape di mercato (ex art. 1, c. 172, l. n. 232/2016)	0,45%	4% delle retribuzioni perse dal lavoratore; 8% delle retribuzioni perse dal lavoratore per i periodi di integrazione salariale successivi alle prime tredici settimane nel biennio.	d.i. 1° giugno 2016, n. 96077 d.i. 9 agosto 2019
Fondo di solidarietà bilaterale della Provincia autonoma di Bolzano-alto Adige	1. assegno ordinario	0,45%	4%	d.i. 20 dicembre 2016, n. 98187
Fondo territoriale intersettoriale della Provincia autonoma di Trento	1. assegno ordinario 2. assegni straordinari sostegno al reddito 3. finanziamento di programmi formativi di riconversione o riqualificazione professionale	0,45%	4% delle retribuzioni perse dal lavoratore; 8% delle retribuzioni perse dal lavoratore per i periodi di integrazione salariale successivi alle prime tredici settimane nel biennio.	d.i. 9 agosto 2019
Fondo di solidarietà bilaterale per le attività professionali	1. assegno ordinario	da più di 3 a 15 dipendenti 0,45% più di 15 dipendenti 0,65%	4% calcolato in rapporto alle retribuzioni perse.	d.i. 27 dicembre 2019, n. 10412

Fonte: Inps

11. IL BILANCIO D'ESERCIZIO

11.1 Profili generali e dati di sintesi

La gestione finanziaria ed economico patrimoniale dell'Istituto è unica come unico è il bilancio generale, rappresentativo di tutte le attività previdenziali e assistenziali in cui si concretizza la missione istituzionale dell'Inps riconducibile a quarantasette gestioni, fondi e casse, trentuno delle quali attribuite di rilevanza giuridica esterna dalla legge, e tutte dotate di una propria evidenza contabile che si traduce nell'obbligo per l'Istituto di predisporre distinti bilanci di natura esclusivamente economico-patrimoniale.

Ai sensi dell'art. 37 del Regolamento di amministrazione e contabilità dell'Inps (il Rac la cui ultima versione risale ormai al 2005) il rendiconto è costituito dal conto del bilancio, dal conto economico generale, dallo stato patrimoniale generale, dalla nota integrativa, nonché dal conto economico e dallo stato patrimoniale delle singole gestioni, fondi e casse.

E', altresì, previsto un conto economico e uno stato patrimoniale al netto della gestione degli interventi assistenziali e di sostegno alle gestioni previdenziali (Gias) e degli invalidi civili (anch'esso, peraltro, finanziato dalla Gias).

Come già sollecitato nelle precedenti relazioni della Corte dei conti, a fronte della sempre maggiore complessità dei compiti dell'Istituto, sarebbe auspicabile l'introduzione di prospetti contabili che diano chiara evidenza degli interventi finanziati dalle entrate contributive, rispetto a quelli posti a carico della fiscalità generale e, quindi, riconducibili all'intervento dello Stato attraverso la Gias, previa definizione dei concetti (sempre più complessi nell'evolversi della legislazione di settore e del sistema degli ammortizzatori sociali) di previdenza e assistenza.

All'istituzione della Gias (interamente finanziata dallo Stato, ai sensi dell'art. 37 della l. n. 88 del 1989) e agli oneri ad essa posti a carico dalla legge, non può, infatti, ricondursi la finalità di delineare la separazione tra le prestazioni pensionistiche e gli interventi di natura assistenziale, essendo detta Gestione destinata a finanziare tutti gli interventi assistenziali previsti dalla legge (quali gli assegni agli invalidi civili, le integrazioni al minimo delle pensioni, la maggiorazione sociale del minimo) e quelli non coperti o soltanto parzialmente coperti da entrate contributive destinati ad integrare i trattamenti pensionistici (tra questi il finanziamento ordinario della quota a carico dello Stato di ciascuna mensilità di pensione

erogata ai lavoratori privati e pubblici, ma anche, come ad esempio dal 2017, l'Ape sociale) e a sostenere l'occupazione in periodi di crisi economica (come nel caso della cassa integrazione guadagni straordinaria).

La Gias, quindi, opera contabilmente attraverso un doppio regime, da una parte, di finanziamento diretto delle prestazioni, dall'altra, di trasferimento di risorse alle gestioni per l'erogazione delle relative prestazioni, ovvero per la copertura dei disavanzi strutturali, degli oneri derivanti dal mancato gettito contributivo per esoneri e riduzione di aliquote, e dell'assicurazione dei periodi oggetto di misure di sostegno del reddito.

Se la comprensibilità all'esterno del ruolo sempre più complesso dell'Istituto è demandata alle relazioni degli Organi, ognuno nel proprio ambito, ed all'auspicato ampliamento dei documenti illustrativi, sotto il diverso profilo dell'azione, va ribadita la necessità che si provveda - pur nelle more dell'adozione del regolamento che andrà a sostituire il d.p.r. n. 97 del 2003 sulla contabilità degli enti pubblici - all'adeguamento del Rac al mutato quadro normativo ormai definito dalla legge di contabilità pubblica 31 dicembre 2009, n. 196 ed ai decreti legislativi di attuazione²⁰³. In particolare, il d.lgs. 31 maggio 2011, n. 91 prevede l'adozione di un comune piano dei conti integrato (secondo l'allegato richiamato dall'art. 3, del d.p.r. 4 ottobre 2013, n. 132) volto a garantire la coerenza delle rilevazioni finanziarie con quelle di natura economica e patrimoniale, e di comuni schemi di bilancio articolati in missioni e programmi e di un sistema di indicatori di risultato.

Nel corso del 2015, dopo una prima attività di riclassificazione delle poste di bilancio, condotta anche a seguito della partecipazione a tavoli tecnici con i Ministeri vigilanti, l'Istituto ha predisposto per l'anno 2016 il preventivo finanziario gestionale, a valle del quale si pone il piano integrato dei conti.

Il bilancio articolato per missioni e programmi, fin dal 2009 è stato affiancato in via sperimentale al bilancio preventivo ufficiale, mentre alla definizione della definitiva classificazione delle missioni si è addivenuti con il bilancio di previsione 2016.

In occasione della Relazione programmatica per gli anni 2022-2023²⁰⁴, il Civ ha sottolineato la necessità progettare il "nuovo bilancio dell'Inps" sulla base delle missioni del bilancio dello Stato includendo ricerca, tutela della salute e politiche sociali e di inclusione.

²⁰³ In tale direzione, da ultimo, il richiamo del Civ nella deliberazione n. 15 del 1° ottobre 2020, di approvazione della nota di assestamento al bilancio preventivo 2020.

²⁰⁴ Civ, deliberazione n. 10 del 20 maggio 2020.

Ai fini dell'adozione del "Piano degli indicatori e dei risultati attesi di bilancio" (art. 19 del d.lgs. n. 91 del 2011), l'Istituto rappresenta di essere in attesa dell'emanazione del decreto interministeriale che ne delinea il sistema minimo, ai sensi del c. 4, della richiamata disposizione.

Il documento in parola dovrebbe assumere un peso fondamentale nell'ottica della trasparenza e del monitoraggio dei programmi di spesa e della verifica della coerenza con il sistema degli obiettivi e degli indicatori del ciclo della *performance* di cui al d.lgs. n. 150 del 2009, rispetto alla quale permangono profili di criticità riconducibili ai ritardi sui tempi di approvazione dei vari documenti di bilancio.

Anche il bilancio preventivo del 2019, come quelli del precedente sessennio, risultano, infatti, definitivamente approvati oltre il termine del 31 dicembre, con conseguente ricorso all'esercizio o alla gestione provvisoria²⁰⁵. Anche il bilancio consuntivo dell'esercizio 2019, del resto, è stato deliberato dal presidente dell'Istituto oltre i termini previsti dal regolamento di amministrazione e contabilità.

11.2 I dati di previsione

Il bilancio di previsione 2019, elaborato sulla base della normativa vigente al 31 agosto 2018, assume a riferimento, quanto alle componenti esterne, la dinamica economica rappresentata nelle sue grandezze macroeconomiche (quali il tasso occupazionale e il Pil reale) nella nota di aggiornamento al Documento di economia e finanza 2020/2022 (Def). Il riferimento alla versione aggiornata del documento governativo è garanzia del grado di attendibilità dei dati di previsione, rimanendo, per contro, necessario un miglioramento nelle analisi dei fattori interni posti a fondamento della stima.

Con riguardo a questo ultimo profilo, rilevano, tra l'altro, l'efficacia dell'attività di vigilanza ispettiva, l'aggiornamento degli archivi gestionali dell'Istituto, la verifica sulla solvibilità dei crediti, nonché la qualità dei rapporti con gli agenti della riscossione.

L'evoluzione dei principali saldi relativi all'esercizio 2019 - dall'indicazione delle previsioni iniziali alle variazioni riconducibili sia alle note di variazione sia ai dati del bilancio consuntivo - è esposta nella tabella 75.

²⁰⁵CIV, deliberazione n. 2 del 29 gennaio 2019, di approvazione del bilancio preventivo per l'esercizio 2019. Il bilancio di previsione 2020 è stato approvato nei termini (CIV, deliberazione n. 31 del 30 dicembre 2019).

Tabella 75 - Bilancio 2019 saldi generali

(dati in milioni)

	A	B	C	D	E	F	G
	Iniziale	I nota	Assestato	C - B	Consuntivo	E - A	E - C
Risultato finanziario di competenza complessivo	-2.516	-1.138	-249	889	6.687	9.203	6.936
Anticipazione dello Stato	6.156	5.708	5.708	0	3.884	-2.272	-1.824
Apporti complessivi dello Stato * (in termini di competenza)	106.986	117.615	115.549	-2.067	114.446	7.460	-1.103
Apporti complessivi dello Stato * (in termini di cassa)	101.423	112.800	110.928	-1.872	113.440	12.017	2.512
Avanzo di amministrazione	97.204	98.582	102.970	4.388	108.905	11.701	5.935
Risultato economico di esercizio	-5.660	-6.831	-8.585	-1.754	-7.283	-1.623	1.302
Netto patrimoniale	44.897	43.726	38.457	-5.269	39.759	5.138	1.302

(*) Al netto delle anticipazioni

Fonte: elaborazione da preventivo originario, assestato e rendiconto Inps

Il bilancio di previsione iniziale rileva saldi generali di flusso negativi, confermati nella prima nota di variazione, approvata dal Civ nel maggio 2019²⁰⁶. Il leggero miglioramento del saldo finanziario di competenza rileva un deciso incremento dei trasferimenti dello Stato (+10,629 md) che annulla il forte aumento delle prestazioni istituzionali (+9,583 md), mentre il risultato economico accentua il disavanzo (da -5,66 a -6,831 md) per una previsione in aumento dell'accantonamento al fondo svalutazione crediti di 1,754 md.

In effetti, a consuntivo, considerando la natura straordinaria degli interventi di ripiano delle anticipazioni che ha caratterizzato l'esercizio 2018, il 2019 rileva un risultato finanziario di competenza in peggioramento di 51,7 md mentre il saldo economico, pur migliorando di 0,6 md rimane stabilmente in territorio negativo (da -7,839 md a -7,283 md).

Il confronto tra il conto consuntivo 2019 e l'assestato vede un forte ridimensionamento delle anticipazioni (- 1,824 md) e una leggera diminuzione dei trasferimenti statali di parte corrente (- 1 md) influenzando il saldo finanziario che si incrementa di 6,932 md, grazie a maggiori entrate da aliquote contributive (+3,348 md) e minori prestazioni istituzionali (- 1,4 md). Alla riduzione del disavanzo economico (- 1,302 md) contribuiscono oltre le citate entrate contributive anche le poste correttive e compensative di entrate correnti (- 1,5 md). Da segnalare l'elevato aumento dell'accantonamento al fondo svalutazione crediti contributivi (+ 3,618 md).

²⁰⁶ CIV, deliberazione n. 10 del 9 maggio 2019.

11.3 I dati generali del rendiconto

Come nell'esercizio precedente, il rendiconto generale 2019 è stato predisposto dalla tecnostruttura in ritardo rispetto ai termini previsti dal Rac (31 maggio di ciascun anno) ma approvato dal Civ (deliberazione n. 12 del 28 luglio del 2020), nel rispetto dei termini imposti dal citato Regolamento (entro il 31 luglio).

Nella tabella 76 sono esposti i principali saldi del rendiconto generale 2019, raffrontati con quelli analoghi relativi agli esercizi 2015-2018.

Tabella 76 - Saldi 2015-2019

(dati in milioni)

Aggregati	2015	2016	2017	2018	2019
Saldo finanziario di parte corrente	-3.432	-457	3.480	2.255	6.783
entrate contributive*	214.787	220.560	224.627	231.166	236.211
apporti dello Stato di parte corrente	103.773	107.374	110.385	105.720	114.446
prestazioni istituzionali	307.831	308.021	312.149	318.373	331.056
Saldo finanziario in c/capitale	4.865	808	530	62.148	-96
apporti dello Stato in conto capitale	3.511	5	11	61.801	14
Saldo finanziario complessivo	1.434	351	4.010	64.403	6.687
Avanzo di amministrazione	36.792	36.451	39.763	103.218	108.905
Risultato economico	-16.297	-6.220	-6.984	-7.839	-7.283
Patrimonio netto	5.870	78	-6.906	47.042	39.759
Riscossioni **	286.867	289.794	313.018	364.376	309.613
Apporti complessivi dello Stato ***	124.914	108.117	112.644	134.897	117.324
per trasferimenti	107.345	104.124	111.337	132.384	113.440
per anticipazioni	17.569	3.993	1.307	2.513	3.884
Pagamenti	398.957	402.783	425.877	501.659	425.143
Saldo della gestione di cassa	12.824	-4.872	-215	-2.386	1.793

(*) Comprensivi di quote di partecipazione degli iscritti all'onere di specifiche gestioni

(**) Al netto degli apporti complessivi dello Stato

(***) In termini finanziari di cassa

Fonte: elaborazione da Relazione del direttore generale, rendiconti Inps 2014-2018

I saldi generali dell'Istituto continuano ad essere influenzati dall'andamento dei due maggiori aggregati, entrate proprie per contributi e uscite per prestazioni istituzionali.

I trasferimenti dello Stato di parte corrente registrano nuovamente un incremento di 8,726 md dopo che il 2018 con un - 4,6 md aveva interrotto il trend di crescita iniziato nel 2012 (da 83,902 md nel 2012 a 110,385 nel 2017).

I trasferimenti per anticipazioni a ripiano dei disavanzi delle gestioni pensionistiche si muovono nei loro importi, con un andamento alternato con conseguenti effetti sui saldi di cassa.

Il saldo di parte corrente, per parte sua, aumenta il margine positivo da 2,255 a 6,783 md, dove i +5,045 md di entrate contributive, i +8,725 md di trasferimenti dello Stato e i -2,948 md di poste correttive e compensative di entrate correnti compensano i +12,682 md di prestazioni istituzionali.

Nel 2019 le anticipazioni su disavanzi delle gestioni previdenziali da parte dello Stato (3,884 md) risultano superiori all'effettivo fabbisogno (2,091 md), con conseguente incremento della liquidità e una corrispondente diminuzione della massa debitoria.

Rimane attuale l'elemento di criticità costituito dalla massa di residui attivi in larga quota di dubbia esigibilità, e in continua crescita.

11.4 Il bilancio finanziario di competenza 2019

La tabella 77 espone i dati significativi della gestione finanziaria di competenza 2019 a confronto con quelli del precedente esercizio.

Tabella 77 - Gestione finanziaria di competenza

(dati in milioni)

	2018	2019	Variazione 2019/2018
Entrate correnti	341.380	355.224	13.834
Entrate contributive	231.166	236.211	5.045
Entrate derivanti da trasferimenti correnti	105.813	114.527	8.713
Altre entrate	4.411	4.487	75
Entrate in conto capitale	72.458	11.931	-60.527
Entrate per alienazione di beni patrimoniali e riscossione di crediti	8.088	7.879	-207
Trasferimenti in conto capitale	61.801	14	-61.787
Accensione di prestiti	2.571	4.038	1.468
Anticipazioni della Tesoreria dello Stato	0	0	0
Anticipazioni dello Stato sul fabbisogno gestioni previdenziali	2.513	3.884	1.371
Altre accensioni di prestiti	58	154	97
Partite di giro	66.587	69.774	3.186
Totale delle entrate	480.436	436.929	-43.507
Uscite correnti	339.135	348.441	9.306
Funzionamento	2.279	2.342	63
Interventi diversi (*)	336.579	345.831	9.252
Trattamenti di quiescenza, integrativi e sostitutivi	277	267	-10
Uscite in conto capitale	10.311	12.028	1.717
Investimenti	7.719	7.948	229
Oneri comuni	2.592	4.080	1.488
Rimborso anticipazioni di Tesoreria	0	0	0
Rimborso anticipazioni dello Stato sul fabbisogno gestioni previdenziali	2.513	3.884	1.371
Estinzione di altri debiti	79	196	117
Partite di giro	66.587	69.774	3.186
Totale delle uscite	416.033	430.242	14.209
Saldo di parte corrente	2.255	6.783	4.528
Saldo in conto capitale	62.148	-96	-62.244
Saldo complessivo	64.403	6.687	-57.716

(*) Di cui per prestazioni istituzionali 318,373 md del 2018 e 331,056 del 2019.

Fonte: Inps - Relazione del direttore generale, rendiconto 2019

La gestione finanziaria chiude il 2019 con 436,929 md di accertamenti e con 430,242 md di impegni. Ne consegue un avanzo pari a 6,687 md, di cui 6,783 md di parte corrente e -96 di conto capitale in ridimensionamento di 57,716 md rispetto al 2018.

Il peggioramento è da ricondurre al menzionato trasferimento a titolo definitivo da parte dello Stato delle anticipazioni concesse ai sensi dell'art. 35, c. 3, della l. n. 448 del 1998, per il ripiano dei disavanzi delle gestioni alle previdenziali che ha caratterizzato il 2018. Le altre componenti rilevano maggiori entrate per contributi (+5,045 md) e per trasferimenti da parte dello Stato (+8,726 md) che compensano l'aumento delle prestazioni istituzionali (+12,682 md).

Nell'ambito delle poste sia di parte corrente che in conto capitale, è da segnalare il valore afferente alle movimentazioni sia in uscita che in entrata del Fondo di tesoreria per l'erogazione del Tfr (che l'Istituto gestisce per lo Stato attraverso un apposito conto di tesoreria) alimentato dai versamenti dei datori di lavoro privati per le quote non destinate ad altre forme pensionistiche complementari. Nel 2019 sono affluiti al fondo 6,044 md, iscritti sotto la voce contributi previdenziali, mentre tra le uscite figurano prestazioni (per liquidazione e anticipazione) per 4,548 md, cui si aggiungono 1,136 md per trasferimenti passivi allo Stato. Anche tali poste, pur sostanzialmente bilanciate, influiscono per importi corrispondenti sui saldi del rendiconto generale dell'Inps.

L'analisi di maggior dettaglio delle entrate correnti (+13,834 md sul 2018) evidenzia come le entrate contributive, comprensive delle quote di partecipazione degli iscritti all'onere di specifiche gestioni, nel 2019 pari a 236,211 md, continuano a segnare un significativo incremento (+5,045 md, pari a +2,2 per cento, inferiore a quello del biennio antecedente di +2,9) riconducibile al comparto lavoro dipendente privato per +4,463 md.

Il miglioramento della parte corrente è, altresì, dovuto al maggior apporto (+8,726 md) dei trasferimenti dello Stato che si attestano su 114,446 md (105,720 md nel 2018).

Quanto alle uscite, quelle di parte corrente costituiscono l'aggregato più rilevante, con un importo che si attesta su 348,441 md, di cui 331,056 md imputabili alle prestazioni istituzionali che, ovviamente, costituiscono la categoria più consistente del bilancio finanziario.

Il 2019 registra un incremento di 9,306 md delle uscite correnti (+2,923 md nel precedente esercizio), totalmente riconducibile alle prestazioni istituzionali, mentre le poste correttive e compensative di entrate correnti, e i trasferimenti passivi mostrano una variazione in diminuzione.

Quanto all'andamento delle poste di parte capitale, sia dal lato delle entrate che delle uscite, si conferma la ripresa dei trasferimenti per anticipazioni dello Stato al ripiano dei disavanzi delle gestioni previdenziali che nel 2019 raggiungono i 3,884 md (2,513 md nel 2018).

In ragione degli andamenti degli aggregati innanzi ricordati, il totale delle entrate e delle uscite iscritte in bilancio, nel 2019, è pari, rispettivamente a 436,929 md e a 430,242 md.

11.4.1 - Le spese di funzionamento

Le spese di funzionamento di parte corrente comprendono le uscite per gli organi dell'ente (3 mln), gli oneri per il personale in attività di servizio (1,723 md) e quelli per l'acquisto di beni di consumo e di servizi (0,616 md). Ad esse si aggiungono i trasferimenti passivi, gli oneri tributari, le spese per il personale in quiescenza e le uscite non classificabili, per un totale di 3,486 md (3,347 md nel 2018).

Per un'analisi di dettaglio degli oneri relativi agli organi e al personale si fa rinvio ai pertinenti capitoli di questa relazione, bastando qui segnalare come nel 2019, la spesa totale per il personale segni un ulteriore lieve incremento sul precedente esercizio, passando da 2,058 a 2,086 md.

Il totale delle spese per il funzionamento dell'ente, di parte corrente e capitale, è di 3,814 md, in leggero aumento (+3,28 per cento e 121 mln in valori assoluti) rispetto al risultato del 2018, e viene ad interrompere il tendenziale contenimento iniziato sin dal 2012.

Il valore delle spese di funzionamento aumenta a 4,530 md, ove si considerino anche i trasferimenti al bilancio dello Stato per le economie derivanti dalla riduzione degli stanziamenti di spesa da provvedimenti legislativi, che diminuiscono, -28 mln (da 743 a 715 mln), rispetto al segno crescente che durava dal 2012 (dai 183 mln del 2012 ai 743 mln del 2018), con un'incidenza sul totale delle spese di funzionamento che passa dal 17 al 16 per cento.

La tabella 78 mostra, nell'arco temporale 2014-2019, l'esposizione analitica delle spese di funzionamento, di parte corrente e in conto capitale, con particolare riguardo agli oneri relativi all'acquisto di beni di consumo, servizi ed immobilizzazioni.

Tabella 78 - Spese di funzionamento

(dati in milioni)

	2014	2015	2016	2017	2018	2019
Personale	2.127	2.108	2.067	2.047	2.058	2.086*
Acquisto di beni di consumo, servizi ed immobilizzazioni	1.391	1.201	1.243	1.198	1.206	1.253
Elaborazione automatica dei dati	408	302	291	319	355	305
Noleggio ed assistenza tecnica elaboratori, apparecchiature ausiliarie, linee telefoniche e materiale di consumo.	285	212	188	190	214	242
Acquisto macchine e prodotti programma	123	90	102	129	141	63
Altri acquisti per il funzionamento degli uffici	527	470	473	478	486	497
Acquisto, manutenzione e noleggio mobili, macchine e automezzi	4	4	4	4	3	5
Locali ed utenze	301	268	258	251	248	248
Postali, telefoniche, trasporti e facchinaggio	129	106	114	110	112	107
Stampati, cancelleria e lavori di tipografia	1	0	1	1	0	0
Accertamenti sanitari per concessione di prestazioni	36	36	40	48	47	54
Altri beni e servizi	25	25	24	24	21	21
Concorsi	0	0	0	0	1	0
Visite mediche di controllo	31	31	32	40	54	60
Servizi affidati ad altri Enti	457	428	480	402	364	452
Amm.ne Poste (pag. pensioni)	61	54	47	46	43	39
Invio comunicazioni postali all'utenza	105	105	105	86	75	72
Banche pagamento pensioni - commissioni bancarie e postali	63	65	56	58	56	56
Casse marittime ed altri enti	0	4	4	50	0	0
Spese per servizi svolti CAF	125	114	130	125	133	153
Aggio ai concessionari, onere F24, istituti metereologia, forniture voucher, notifiche messi comunali	103	86	139	37	58	132
Altri oneri di funzionamento	260	279	286	283	257	255
Trasferimento economie al bilancio dello Stato	622	694	736	741	743	715
Costi complessivi di gestione **	4.400	4.285	4.331	4.270	4.263	4.309

* Comprensivo personale in quiescenza

**Gli oneri di gestione sono esposti in tabella al netto dei costi afferenti agli stabili da reddito, alla Casa di riposo di Camogli, alle strutture sociali (ex Ipost ed ex Inpdap) nonché all'acquisto degli strumenti finanziari.

Fonte: elaborazione Corte dei conti su conto Inps.

L'incidenza delle spese di funzionamento sul complesso delle uscite, al netto delle prestazioni istituzionali, rivela una stabilizzazione dopo un andamento altalenante: leggera crescita a tutto il 2010 (intorno al 7 per cento), seguita da una diminuzione costante fino al 2014 (con una percentuale del 3,45 per cento), una nuova crescita al 4,34 per cento nel 2016, una contrazione nel 2017 (3,68 per cento) effetto delle anticipazioni di tesoreria, per toccare il 4,37 per cento nel 2018 e il 4,34 per cento nel 2019. Pur mantenendo la stessa dinamica, le percentuali di incidenza diminuiscono sensibilmente, ove si comprendono anche le spese per prestazioni istituzionali, con valori massimi e minimi che oscillano tra l'1,48 per cento del 2007 e l'1 per cento del 2017 e del 2019.

L'analisi dell'andamento delle singole componenti delinea, nell'arco del decennio, un quadro sostanzialmente stabile nei rispettivi valori assoluti. Fanno eccezione, da una parte, l'aumento degli oneri per l'aggio ai concessionari, per la fornitura dei *voucher* e per le notifiche dei messi (che passano dai 58 mln del 2018 ai 132 nel 2019), per il noleggio ed assistenza tecnica elaboratori (da 214 ai 242 mln), e per i servizi svolti dai Caf (per i quali si conferma il trend di crescita che va dai 105 mln del 2012 ai 153 mln del 2019) e, dall'altra, la considerevole diminuzione per l'acquisto di macchine e prodotti programma (con valori che passano da 69 mln, ad oltre i 140 nel 2018, per poi scendere ai 63 mln nel 2019).

Per quanto attiene alle spese per acquisto di beni e servizi, si evidenzia, come a fronte di somme impegnate per complessivi 1,253 md, 452 mln (364 nel 2018), siano da riferire a servizi affidati a terzi, 497 mln ad altri acquisti per il funzionamento degli uffici e 305 mln (355 nel 2018) per l'elaborazione automatica dei dati.

La spesa del 2019 per il funzionamento degli uffici (497 mln), è riferibile per oltre il 50 per cento (248 mln) a locazioni e relative utenze. Sono pari a 107 mln le spese per oneri postali, telefonici, trasporto e facchinaggio (che comprende 91 mln riferiti ai servizi di *contact center*).

Tra gli altri oneri di funzionamento (255 mln) assoluta preponderanza è da riferire alle spese legali per il recupero di contributi, concessione di prestazioni ed altre controversie (234 mln).

11.5 - L'attività contrattuale

La complessità dei compiti affidati all'Istituto si è tradotta, anche nel 2019, in un'intensa attività contrattuale, principalmente nel settore dell'informatica.

Dal lato finanziario, l'attività in parola ha condotto, nell'ultimo quinquennio, ad impegnare somme che si attestano, in ciascun anno, intorno ai 721 mln nel 2017, 755 mln nel 2018 e 703 mln nel 2019 che fanno riferimento, in particolare, all'acquisto di beni e servizi e all'acquisto di immobilizzazioni tecniche. Queste voci rappresentano nel 2019 il 18 per cento circa del totale delle spese di funzionamento (21 per cento nel 2018), ove calcolate al netto dei trasferimenti allo Stato delle economie derivanti dalle riduzioni degli stanziamenti relativi a spese per consumi intermedi.

La tabella 79 mostra come il 18 per cento delle spese di funzionamento di parte corrente sostenute nel 2019 sia da ricondurre alla quarta categoria (uscite per l'acquisto di beni di consumo e di servizi), mentre l'acquisto di immobilizzazioni tecniche scende al 27 per cento (47 nel 2018) della spesa di parte capitale, il valore più basso degli ultimi cinque esercizi.

Tabella 79 - Spesa attività contrattuale

(dati in milioni)

		2015	2016	2017	2018	2019
A	Spese di parte corrente	3.474	3.471	3.342	3.347	3.486
A1	Beni e servizi	603	572	564	594	615
A1.1	di cui informatica	211	188	190	214	242
	<i>A1/A</i>	17%	16%	17%	18%	18%
	<i>A1.1/A1</i>	35%	33%	34%	36%	39%
B	Spese in conto capitale	231	192	454	346	328
B1	Immob. Tecniche	114	131	157	161	88
B1.1	di cui informatica	90	102	130	141	63
	<i>B1/B</i>	49%	68%	35%	47%	27%
	<i>B1.1/B1</i>	79%	78%	83%	88%	72%
C	Totale (A1 + B1)	717	703	721	755	703
C.1	di cui informatica	301	290	320	355	305
	<i>C.1/C</i>	42%	41%	44%	47%	43%

Fonte: Elaborazione Corte dei conti su dati Inps - Relazione direttore generale

La spesa per l'informatica nel 2019 è complessivamente pari al 43 per cento del totale degli impegni per acquisti di beni, servizi e immobilizzazioni tecniche, in diminuzione rispetto al 47 per cento dell'esercizio precedente per effetto della riduzione degli oneri per l'acquisto di prodotti programma connessi con la realizzazione di procedure automatizzate che passano dai 110 mln del 2018 ai 45 mln del 2019 e di macchine ed attrezzature connesse con l'elaborazione automatica dei dati (da 31 a 14 mln).

Più nel dettaglio, i dati dell'ultimo quinquennio mostrano, in termini percentuali, una sostanziale stabilità della spesa informatica di parte corrente (dal 33 per cento delle uscite per l'acquisto di beni e servizi nel 2016, al 39 per cento nel 2019), e un ridimensionamento di quella di parte capitale (dal 78 per cento delle uscite per immobilizzazioni tecniche nel 2016, al 72 per cento nel 2019).

Con riguardo alla natura dei singoli contratti, nel quinquennio considerato, il noleggio e l'assistenza tecnica per elaboratori e apparecchiature ausiliarie hanno rappresentato i due terzi della spesa complessiva nel settore dell'informatica, mentre una incidenza percentuale assai inferiore è da riferire all'acquisto di macchine e programmi.

Nei suoi valori assoluti la spesa in parola segna dunque nel 2019 una perdita di valore e si attesta, nel complesso, su 305 mln, con un decremento di 50 mln sul 2018, ma ancora al di sopra del livello raggiunto nel 2016.

La spesa in questione è stata oggetto di approfondimento da parte del Civ²⁰⁷ che ha sottolineato, tra l'altro, l'esigenza di un piano straordinario di investimenti per il nuovo sistema informatico dell'Istituto volto all'unificazione delle banche dati ed all'interazione con istituzioni terze, della creazione di un magazzino dati (*data warehouse*) ad aggiornamento periodico, del completamento della digitalizzazione di tutti gli archivi cartacei e di garantire l'adeguatezza delle misure antintrusione.

Relativamente ai contratti di maggior rilievo si richiamano, in ambito informatico, la procedura di gara aperta per l'affidamento dei servizi di "*Application Development and Maintenance*", del parco applicativo Inps, aggiudicata per un importo di 211 mln nel 2018 e l'adesione alla Convenzione Consip S.p.a. per la fornitura di licenze d'uso "*Enterprise Agreement*" di software Microsoft autorizzata per una spesa complessiva di 41 mln.

Dopo quattro proroghe, l'Istituto ha proceduto ad aggiudicare la gara del *Contact center* multicanale Inps suddivisa in tre lotti per un importo di 143 mln. I relativi contratti sono stati siglati il 2 agosto 2019 e la consegna definitiva è avvenuta in data 1° dicembre 2019. Alla scadenza del contratto, il servizio, ed il relativo personale oggi dedicato, verrà assunto per legge da Sispi S.p.a. che assumerà la denominazione di Inps Servizi S.p.a.

Un cenno è da riservare alle attività di vigilanza per la sede centrale dell'Istituto la cui gara aperta è stata indetta ad ottobre 2017 ed aggiudicata a novembre 2018; nelle more della

²⁰⁷ Relazione programmatica per gli anni 2021 - 2023 (deliberazione n.120 del 20 maggio 2020).

definizione della stessa, l'Istituto ha provveduto a quattro proroghe tecniche del contratto allo stesso raggruppamento, per un importo complessivo di 11,1 mln sino alla data del 30 giugno 2019. In data 28 giugno 2019 è stato, quindi, stipulato il contratto con la società risultante vincitrice per il periodo 1° luglio 2019- 30 giugno 2022 e per un importo di 25,5 mln.

Sempre in riferimento alla sede centrale, ad ottobre 2018 è stata autorizzata l'indizione di una procedura per il servizio di pulizia, igiene ambientale e servizi connessi di ausiliario per la durata di 48 mesi e per un importo di 58 mln; l'Istituto ha rappresentato che il prolungarsi delle operazioni di gara ha richiesto una rimodulazione della spesa fino ai primi sei mesi del 2024.

In ordine al servizio di *"pagamento delle rate di pensione in Italia per conto dell'Inps e servizi aggiuntivi"* è stato autorizzato l'espletamento di n. 26 procedure negoziate tra le quali si segnala quella con Poste Italiane S.p.a. per un'aggiudicazione definitiva di 127 mln e una durata di 36 mesi decorrenti dal 1° ottobre 2018.

Rilevanti riflessi giuridici, economici e gestionali sull'attività contrattuale assumono le complesse vicende afferenti al processo di internalizzazione degli archivi dell'Istituto intesa a ricondurre il patrimonio archivistico in un unico polo archivistico nazionale. Detta strategia, definita con la determinazione commissariale n. 94 del giugno 2014 risulta di fatto abbandonata per i problemi connessi con la messa in sicurezza ed in esercizio dei locali di proprietà siti nel comune di Lacchiarella, nella provincia di Milano.

Allo stato la documentazione cartacea dell'Inps è affidata sia ad archivi interni, che in *outsourcing* a soggetti esterni. Nell'ambito di questa seconda modalità, assume rilievo particolare il contratto per servizi di archiviazione, custodia e gestione del materiale documentale e di adeguamento dello stesso alla normativa in tema di beni culturali stipulato a trattativa privata sin da giugno del 1999 con la Società Delta Uno Servizi s.p.a. (come sviluppo di un contratto stipulato con il medesimo soggetto già nel 1994) e venuto a scadenza definitiva nel luglio 2017 dopo il rinnovo del 2008.

Pur dopo la scadenza, tuttavia, il contratto è ultrattivo fino ad almeno il 2024 per effetto di una clausola contrattuale (art. 12 del contratto) a suo tempo approvata dall'Istituto che impone una tempistica cadenzata delle operazioni di disistivaggio estremamente onerosa e sostanzialmente pari al valore (circa 15/18 milioni di euro annui) del contratto scaduto.

Il ripetersi e la rilevanza degli inadempimenti, pur contestati solo a far data dal mese di febbraio 2019 sino al completo blocco delle attività a partire dal mese di aprile 2019, hanno indotto l'Istituto, con propria determinazione n. RS30/504/2019 del 9 agosto 2019 a risolvere il contratto ai sensi dell'art. 13, c. 6, del regolamento contrattuale e dell'art. 136 del d.lgs. 12 aprile 2006, n. 163, disponendo inoltre di procedere all'incameramento della cauzione definitiva, ai sensi dell'art. 113 del citato decreto legislativo.

Di conseguenza la società ha formulato una proposta di transazione (rappresentata con parere favorevole dal Coordinamento generale legale nella riunione di lavoro del 27 novembre 2019) in base alla quale l'Istituto acquisterebbe i depositi - peraltro di proprietà di società terza - siti in Pomezia e verserebbe il pagamento del canone di disistivaggio per un periodo di circa quattro anni per un totale di circa 40 milioni di euro) ed ha comunque promosso in data 12 dicembre 2019 ricorso *ex art. 700 c.p.c.* per la sospensione della determinazione di risoluzione chiedendo *“ di accertare e dichiarare il diritto della Delta Uno Servizi a proseguire il rapporto con INPS per l'attività di disistivaggio prevista contrattualmente, con conseguente condanna dell'Istituto per i corrispettivi rimasti insoluti”*.

Il ricorso è stato respinto dal Tribunale di Roma all'esito della discussione dell'udienza del 15 gennaio 2020 in quanto ritenuto infondato per carenza del requisito del *periculum in mora*, mentre non c'è stata valutazione del *fumus boni iuris*. In data 23 gennaio 2020, la Banca di credito cooperativo che a suo tempo aveva emesso la cauzione definitiva, ha provveduto al pagamento all'Istituto della somma pari ad euro 3.747.250,00 a titolo di escussione della fideiussione. Avverso la decisione, la società ha presentato reclamo *ex art. 669-terdecies c.p.c.*

In merito agli sviluppi della proposta di transazione, va ricordato che la stessa si riferisce anche al contenzioso azionato dall'Istituto nei confronti della Delta Uno Servizi S.p.a., con rito a cognizione sommaria ai sensi dell'art. 702 *bis* c.p.c. (RG 82875/2017 del Tribunale di Roma prossima udienza è fissata per il prossimo 9 giugno 2021), con una richiesta di adempimento della prestazione di adeguamento a normativa archivistica del materiale documentale e di tenuta e archiviazione ottica che lo rendano effettivamente fruibile, ed una domanda - meramente subordinata - di risarcimento di circa 107 milioni di euro.

Considerato che rispetto a tale prestazione contrattuale la società affidataria risulterebbe totalmente inadempiente, va segnalato che con verbale n. 31 del 17 settembre 2020, il Collegio dei sindaci, nel chiedere all'Amministrazione di essere aggiornato su tutti gli sviluppi legati al

contratto con la società ed alla sua risoluzione, ha invitato l'Ente a valutare e risolvere situazioni di potenziale conflitto di interesse.

L'Istituto non ha mosso contestazioni nei confronti dei propri dipendenti che, a qualunque titolo, hanno determinato l'Inps alla stipula dei contratti. Per contro sono state date istruzioni di trattenere presso gli uffici il materiale documentale richiesto per esigenze di servizio.

Nell'ambito della descritta vicenda, in data 7 aprile 2020 è stata segnalata l'ipotesi di danno erariale per mancata opposizione da parte del Coordinamento generale legale a decreto ingiuntivo n. 12974/2018 dell'8.6.2018 del Tribunale di Roma ottenuto da Delta Uno S.p.a. per il pagamento di euro 170.861,62 (oltre interessi e spese di procedura di euro 2.135,00 per compenso ed euro 406,50 per esborsi, oltre Iva e c.p.a) che l'Istituto aveva trattenuto su fattura emessa dalla società a dicembre 2017 in considerazione di una "contestazione in essere relativa a stampati e cancelleria (di cui al verbale di constatazione del 2 novembre 1999) per una quantità complessiva di 24.643 quintali".

Con riguardo alle attività da porre in essere per la realizzazione del Polo unico archivistico di Lacchiarella - consistenti in tre distinte procedure di gara per l'affidamento dei lavori di bonifica, di adeguamento funzionale del sito e di allestimento dei servizi - dopo considerevoli ritardi, solo una procedura si è finora conclusa con la stipula del relativo contratto con l'operatore aggiudicatario, sottoscritto in data 8 ottobre 2020.

Già prima della descritta situazione riguardanti la proprietà di Lacchiarella e la vicenda Delta Uno, del resto, si era resa necessaria la ricerca di ulteriori siti di proprietà, presso i quali effettuare le operazioni di disistivaggio del materiale conservato e gestito in *outsourcing*. Delle tre strutture individuate, allo stato, soltanto quelle ubicate nel comune di Roma risultano operative mentre per la terza, situata a Taranto è in corso (per una spesa di circa 4,3 mln) la rifunionalizzazione e l'allestimento uso archivio. Gli immobili della Direzione generale vengono parzialmente utilizzati uso archivio.

Le attività connesse alla custodia, gestione e classificazione dei documenti degli archivi di deposito delle varie strutture territoriali dell'Istituto e di quelle in corso di disistivaggio, sono state aggiudicate con procedura ad evidenza pubblica, per una durata triennale, per un importo di 11,307 mln.

Un riferimento è da riservare all'applicazione da parte dell'Inps delle disposizioni recate dalla l. n. 208 del 2015 relative all'approvvigionamento di beni e servizi attraverso Consip. A questo

riguardo è da ricordare come l'art. 1, c. 510 della legge finanziaria per il 2016 disponga che le pubbliche amministrazioni possano procedere ad acquisti autonomi esclusivamente a seguito di apposita autorizzazione specificamente motivata resa dall'organo di vertice amministrativo e trasmessa al competente ufficio della Corte dei conti, qualora il bene o il servizio oggetto di convenzione non sia idoneo al soddisfacimento dello specifico fabbisogno dell'amministrazione per mancanza di caratteristiche essenziali.

Il successivo c. 516, dispone, inoltre, che le amministrazioni inserite nel conto economico consolidato della pubblica amministrazione, possano procedere ad approvvigionamenti di beni e servizi informatici e di connettività al di fuori delle modalità di acquisto tramite Consip S.p.a. ed altri soggetti aggregatori, esclusivamente a seguito di apposita autorizzazione motivata dell'organo di vertice amministrativo, qualora il bene o il servizio non sia disponibile o idoneo al soddisfacimento dello specifico fabbisogno dell'amministrazione ovvero in casi di necessità ed urgenza comunque funzionali ad assicurare la continuità della gestione amministrativa. Gli approvvigionamenti così effettuati sono comunicati all'Anac e all'AgId.

Al riguardo, l'Istituto ha rappresentato come, nel corso del 2019 siano state autorizzate - e debitamente comunicate agli organismi competenti - tredici procedure negoziali (divise in più lotti) ai sensi del c. 516 citato, mentre non risultano assunti provvedimenti rientranti nella fattispecie di cui al c. 510.

L'analisi riferita all'attività in materia contrattuale della Direzione centrale risorse strumentali e centrale unica acquisti nel 2019, mette in evidenza, limitatamente alle autorizzazioni di spesa superiori ai 10.000 euro, che il ventidue per cento delle autorizzazioni ha riguardato procedure negoziate, il sedici per cento proroghe, il sedici per cento affidamenti diretti, il sedici per cento ordinativi diretti e il nove per cento adesioni a convenzioni Consip. Residuali le procedure aperte, ristrette, appalti, quinto d'obbligo, ripetizioni, atti aggiuntivi e integrazioni.

Tabella 80 - Determinazioni di indizioni della Direzione centrale risorse strumentali e centrale unica acquisti

Tipologia di scelta del contraente	Numero di procedure	Percentuale
Procedura negoziata	37	22
Proroga	28	16
Affidamento diretto	27	16
Adesione Consip	16	9
Ordinativo diretto di spesa	27	16
Procedura aperta	12	7
Procedura ristretta	7	4
Varie ²⁰⁸	14	8
Totale	168	

Fonte: Elaborazione da determinazioni di spesa Direzione Centrale risorse strumentali e centrale unica acquisti anno 2019

In particolare, il ricorso al Mercato elettronico della pubblica amministrazione ha riguardato la totalità delle procedure negoziali e oltre il cinquanta per cento degli affidamenti diretti, mentre le procedure ristrette sono state svolte mediante il Sistema Dinamico di Acquisizione per la P.A. (SDAPA) sempre su piattaforma Consip.

Riguardo all'intero territorio nazionale (direzione generale e stazioni appaltanti regionali) nelle tabelle che seguono vengono evidenziate le procedure negoziali aggiudicate nel 2019 (tab. 81) e le procedure sopra e sottosoglia comunitaria²⁰⁹, indette nel 2019, relativamente ai lavori (tab. 82) e beni e servizi (tab. 83) rappresentate con la totalità delle gare nel medesimo settore.

Tabella 81 - Rapporto tra procedure negoziate e procedure ordinarie

	Numero procedure	Importo procedure
Procedure negoziate aggiudicate nel 2019	276	104.835.520
Totale procedure aggiudicate nel 2019	1.285	574.992.061
Negoziato/totale	21%	18%

Fonte: Inps, Piano triennale di prevenzione della corruzione e della trasparenza 2021-2023 (all. 6).

²⁰⁸ Tipologie residuali: appalti, quinto d'obbligo, ripetizioni, atti aggiuntivi e integrazioni.

²⁰⁹ Valore della soglia vigente nel corso del 2019: lavori e concessioni > euro 5.548.000, beni e servizi >221.000.

Tabella 82 - Rapporto tra procedure sopra e sotto soglia comunitaria - lavori

Lavori		
	Numero procedure	Importo procedure euro
Procedure lavori sopra soglia indette 2019	0	0
Totale procedure lavori indette 2019	393	26.889.827
Sopra soglia lavori/Totale lavori	0	0
	Numero procedure	Importo procedure
Procedure lavori sotto soglia indette 2019	393	26.889.827
Totale procedure lavori indette 2019	393	26.889.827
Sotto so glia lavori/ Totale lavori	100 %	100 %

Fonte: Inps, Piano triennale di prevenzione della corruzione e della trasparenza 2021-2023 (all. 6).

Tabella 83 - Rapporto tra procedure sopra e sotto soglia comunitaria - beni e servizi

Beni e servizi		
	Numero procedure	Importo procedure euro
Procedure beni-servizi sopra soglia indette 2019	70	186.565.495
Totale procedure beni-servizi indette 2019	785	354.928.625
Sopra soglia beni-servizi/Totale beni-servizi	9%	53%
	Numero procedure	Importo procedure
Procedure beni-servizi sotto soglia indette 2019	715	168.363.131
Totale procedure beni-servizi indette 2019	785	354.928.625
Sotto soglia beni-servizi/ Totale beni-servizi	91%	47%

Fonte: Inps, Piano triennale di prevenzione della corruzione e della trasparenza 2021-2023 (all. 6).

Sul versante della razionalizzazione delle procedure di acquisizione di beni e servizi a livello sia centrale, che territoriale, la Direzione centrale risorse strumentali e centrale unica acquisti è intervenuta secondo due principali linee direttrici, pur tra loro collegate. La prima è finalizzata alla implementazione informatica volta alla telematizzazione delle procedure di approvvigionamento, con la redazione di un “piano gare 2018/2019” e una migliore

pianificazione economico-finanziaria. La seconda è intesa ad accentrare, quanto più possibile, le procedure di approvvigionamento attraverso la puntuale ricognizione dei fabbisogni delle strutture territoriali al fine di evitare eccessive parcellizzazioni negli acquisti. A questo obiettivo si affianca la realizzazione di un programma informatico di monitoraggio degli approvvigionamenti, denominato “Cruscotto di monitoraggio delle procedure di acquisto” attivato in via sperimentale già dal gennaio 2019²¹⁰ che, partendo dal “piano gare” dovrebbe consentire una rilevazione costante dello stato delle diverse procedure programmate. Ulteriore passo verso una completa informatizzazione delle procedure è l’attivazione di un’apposita funzione denominata “Fascicolo telematico di gara” dove vengono archiviati i documenti digitali e la scansione di quelli cartacei facente parte delle procedure di acquisto e gestione dei contratti²¹¹.

Dette iniziative sono finalizzate alla migliore programmazione delle attività in parola, al contenimento del fenomeno – ancora vasto – delle c.d. proroghe tecniche e, più in generale, ad assicurare il rigoroso rispetto delle disposizioni del codice degli appalti.

11.6 La gestione di cassa

La gestione di cassa si attesta a fine esercizio su un valore positivo di 1,793 md, come esposto nella tabella 84.

²¹⁰ Direzione centrale Acquisti e appalti, messaggio Hermes n. 34 del 7 gennaio 2019.

²¹¹ Direzione centrale Acquisti e appalti, messaggio Hermes n. 2802 del 23 luglio 2019.

Tabella 84 - Gestione di cassa

(dati in milioni)

	2018	2019	Var. ass.
Riscossioni correnti	360.211	345.256	-14.955
Entrate contributive	223.064	227.455	4.391
Entrate derivanti da trasferimenti correnti	132.854	113.459	-19.395
Altre entrate	4.293	4.341	48
Riscossioni in conto capitale	72.519	11.925	-60.594
Entrate per alienazione di beni patrimoniali e riscossione	8.147	7.873	-274
Trasferimenti in conto capitale	61.801	14	-61.787
Accensione di prestiti	2.571	4.038	1.467
- Anticipazioni di Tesoreria	0	0	0
- Anticipazioni sul fabbisogno finanziario delle gestioni	2.513	3.884	1.371
- Assunzione di debiti diversi	58	154	96
Partite di giro	66.544	69.755	3.212
Totale delle riscossioni	499.274	426.937	-72.337
Pagamenti correnti	338.752	347.689	8.937
Funzionamento	2.212	2.328	116
Interventi diversi	336.263	345.094	8.831
- Uscite per prestazioni istituzionali	318.153	330.523	12.370
- Trasferimenti passivi	5.028	4.306	-722
-- Altri interventi diversi	12.976	10.266	-2.710
Trattamenti di quiescenza, integrativi e sostitutivi	277	267	-10
Pagamenti in conto capitale	96.682	8.160	-88.522
Investimenti	7.725	7.965	240
Oneri comuni	88.957	196	-88.761
- Rimborso anticipazioni di Tesoreria	0	0	0
- Rimborso anticipazioni Stato su fabbisogno finanziario	88.878	0	-88.878
- Estinzione di debiti diversi	79	196	117
Partite di giro	66.226	69.294	3.068
Totale dei pagamenti	501.659	425.143	-76.516
Saldi			
Di parte corrente	21.459	-2.434	-23.893
In conto capitale	-24.162	3.765	27.927
Per partite di giro	318	462	144
Complessivo	-2.386	1.793	4.179

Fonte: Inps - relazione del direttore generale rendiconto 2019

Il miglioramento complessivo che si registra nel 2019 è da attribuire al saldo in conto capitale che, passando da -24,162 md del 2018 ai 3.765 md, compensa la componente di parte corrente il cui andamento è opposto (da 21,459 md del 2018 a -2.434 del 2019).

Venuti meno gli effetti della l. n. 205 del 2017 caratterizzata da flussi rilevanti quali i 61,801 md di trasferimenti in conto capitale e i pagamenti per 88,878 md ad estinzione di corrispondenti anticipazioni dello Stato per il finanziamento dei disavanzi delle gestioni, che avevano condotto ad un saldo negativo di 24,162 md, la gestione in conto capitale torna ad avere nella riscossione delle anticipazioni non rimborsate (con conseguente sterilizzazione dei corrispondenti pagamenti) l'elemento determinante.

Il peggioramento del saldo di parte corrente è invece imputabile alla crescita dei pagamenti per prestazioni istituzionali (+12,370 md) ed al venir meno di trasferimenti correnti per 19,396 md, nonostante un incremento delle riscossioni per entrate contributive per 4,392 md.

Nel 2019 le anticipazioni dello Stato coprono il fabbisogno netto di cassa che, considerato al lordo dei trasferimenti dello Stato, si attesta su -2,091 md, mentre per la differenza, pari a 1,793 va ad aumentare le disponibilità di cassa a fine esercizio.

11.7 La situazione amministrativa

La situazione amministrativa è esposta nella tabella 85.

Tabella 85 - Situazione amministrativa

(dati in milioni)

		2018	2019
Fondo di cassa al 1° gennaio		33.172	30.786
Riscossioni dell'anno	In c/competenza	458.499	416.690
	In c/residui	40.775	10.246
		499.274	426.937
Pagamenti dell'anno	In c/competenza	402.741	414.414
	In c/residui	98.918	10.729
		-501.659	-425.143
Fondo di cassa al 31 dicembre		30.786	32.579
Residui attivi al 31 dicembre	Dell'esercizio	21.937	20.239
	Degli esercizi precedenti	119.884	130.299
		141.821	150.538
Residui passivi al 31 dicembre	Dell'esercizio	-13.292	-15.829
	Degli esercizi precedenti	-56.097	-58.384
		-69.389	-74.212
Avanzo di amministrazione		103.218	108.905

Fonte: Inps - rendiconto 2019

La situazione amministrativa consolida il risultato del 2018, frutto dell'operazione di compensazione delle posizioni creditorie e debitorie Stato - Inps contenuta nel citato art. 1, c. 178 della legge di bilancio per il 2018, con un saldo di 108,905 md (tab. 85). L'avanzo di amministrazione, dopo essersi attestato nel 2011 su 60,3 md, ha mostrato negli anni successivi importi in continuo decremento, accentuato dall'avvenuta incorporazione dell'Inpdap con un valore, a fine 2014, di 35,743 md. Tornato a crescere nel 2017 (39,763 md) e raggiunti i 103,218 nel 2018, nell'esercizio in esame il saldo positivo è da ricondurre sia alla gestione dei residui finali, con l'aumento dei residui attivi (+8,717 md) maggiore dell'incremento dei residui passivi (+4,823 md), sia alla cassa, con pagamenti che si ridimensionano (-76,516 md) in misura maggiore rispetto alle riscossioni (-72,337 md).

Al 31 dicembre 2018, i residui attivi eliminati con operazioni di riaccertamento ammontano a 1,276 md, di cui 0,113 md riconducibili ai crediti contributivi verso aziende, 0,640 md verso commercianti e 0,376 md verso gli artigiani. Queste eliminazioni conseguono alle verifiche su partite creditorie per le quali sono accertate situazioni di irrecuperabilità, connesse soprattutto a ritardata comunicazione di cessazione di attività, erronea o duplicata registrazione, insussistenza del credito per sentenza passata in giudicato e insussistenza del credito per accoglimento dei ricorsi.

Dal lato della gestione economica l'eliminazione dei residui ha comportato una corrispondente insussistenza delle poste dell'attivo (crediti), compensata, quasi integralmente, dai prelievi di uguale importo dal fondo svalutazione crediti.

Per quanto riguarda i residui passivi, risultano eliminati 276 mln (295 mln al 31 dicembre 2017), di cui 172 mln relativi alle spese di funzionamento. Ciò in conseguenza di eliminazione degli impegni di spesa originari per sopravvenuta prescrizione o per insussistenza di partite debitorie.

Tra i residui attivi finali, rappresentano l'aggregato più rilevante i residui da entrate per contributi, la cui dinamica nell'ultimo decennio è rappresentata nella tabella 86.

Tabella 86 - Residui attivi finali aliquote contributive a carico dei datori di lavoro e/o degli iscritti

	<i>(dati in milioni)</i>										
	2009	2010	2011	2012	2013	2014	2015	2016	2017	2018	2019
Aliquote contributive a carico dei datori di lavoro e/o degli iscritti	56.174	61.078	66.322	72.316	78.654	86.640	92.399	98.236	104.453	111.429	119.019
di cui											
Contributi per i lavoratori dipendenti dalle aziende tenute alla presentazione delle denunce-rendiconto	31.174	33.470	36.612	40.835	43.704	48.251	50.548	52.595	54.548	58.375	62.381
Contributi per gli operai agricoli dipendenti e per i mezzadri e coloni reinseriti nella AGO	3.727	3.791	3.887	4.188	4.222	4.304	4.402	4.533	4.640	4.724	4.907
Contributi dei CDMC	1.422	1.396	1.473	1.492	1.595	1.716	1.837	2.006	2.135	2.217	2.355
Contributi artigiani	8.252	9.063	9.953	10.196	11.251	12.405	13.499	14.655	16.146	17.162	18.107
Contributi esercenti attività commerciali	9.174	10.172	11.481	12.127	13.922	15.850	17.715	19.886	22.269	24.058	26.055
Contributi parasubordinati	130	1.202	961	1.140	1.482	1.614	1.730	1.847	1.866	1.923	2.067

Fonte Elaborazione dati rendiconti anni 2008-2018

Come mostra la tabella 86, il valore totale dei residui attivi, al netto delle eliminazioni per riaccertamento, vede una progressione annuale stabile (intorno all'8 per cento), passando dai 56,174 md del 2009 ai 119,019 md del 2019. L'incidenza maggiore è data dai residui per contributi: *i*) dei lavoratori dipendenti delle aziende tenute alla presentazione delle denunce Dm, per 62,381 md (che rappresentano il 41,4 per cento del totale residui nel 2019); *ii*) degli esercenti attività commerciali per 26,055 md (pari al 17 per cento); *iii*) degli artigiani per 18,107 md (pari al 12 per cento).

In termini di crescita percentuale, i residui degli esercenti attività commerciali raggiungono tassi medi intorno al 12 per cento, quelli degli artigiani, dei Cdm e delle aziende Dm, registrano percentuali inferiori. La gestione dei parasubordinati non indicava alcun residuo a tutto il 2008, per raggiungere 1,202 md nel 2010, 1,847 nel 2016, stabilizzarsi ad 1,866 nel 2017 (1,866 md) e riprendere la crescita nel 2018 (1,923 md) e, quindi, nel 2019 (2.067 md).

In rapporto all'anno di insorgenza dei crediti, l'anzianità dei residui antecedente al 2014 è pari al 79 per cento per gli operai agricoli; al 70 per cento per i parasubordinati; per il 60 per cento per le aziende Dm; per circa il 58 per cento per il Cdmc; e per circa il 54 per cento per gli artigiani²¹².

Sempre sul fronte dei residui attivi, le partite creditorie per trasferimenti da parte dello Stato registrano un decremento di 1,01 md, in netto calo rispetto ai 26,664 md del 2018. Le variazioni in valore assoluto più elevate sono riconducibili ai residui attivi per apporto dello Stato per i trattamenti pensionistici ai dipendenti dello Stato che aumentano di 1,231 md (da 41 mln a 1,272 md) e di quelli a copertura degli oneri derivanti dagli esoneri contributivi di cui all'art. 1 cc. 361 e 362, l. 23 dicembre 2005, n. 266 che aumentano di 971 mln (da 1,593 md a 2,564 md). Sono azzerati (da 1,276 md a 0) i residui per trasferimenti a copertura degli oneri derivanti dall'esonero contributivo per le nuove assunzioni a tempo indeterminato.

I residui passivi finali registrano, invece un aumento meno consistente (+5,099 md) attribuibile - diversamente da quanto osservato con riguardo ai valori attivi - alla componente in conto capitale (-3,867 md), mentre residuali sono le variazioni della parte corrente (+651 mln) e quelle riferibili alle partite di giro (+480 mln).

Nel 2019, quindi, i residui passivi totali si attestano su 74,212 md (69,389 nel 2018), di cui circa il 43 per cento (32,155 md) è rappresentato da debiti per anticipazioni della Tesoreria centrale dello Stato, mentre i residui da mancato rimborso delle anticipazioni dello Stato sul fabbisogno finanziario delle gestioni passano dal 11 al 16 per cento.

La restante percentuale è costituita da residui per il versamento di ritenute erariali (9,111 md, pari al 12,3 per cento) e, con percentuali sotto il 6 per cento, da residui relativi a pensioni e trattamenti per carichi familiari (3,995 md), per il rimborso di somme trasferite in eccedenza sugli oneri posti a carico dello Stato (2,379 md), per il versamento dei contributi per i lavoratori agricoli riscossi per conto dell'Inail (2.608 md) e per oneri finanziari derivanti da cessioni di crediti contributivi (2,381 md).

²¹² Con Determinazione n. 11 del 9 giugno 2020, il CIV, nell'approvare il riaccertamento dei residui attivi e passivi al 31 dicembre 2018 ha impegnato gli organi di gestione dell'Istituto ad adottare le iniziative necessarie a ridurre o eliminare le cause di tardiva cancellazione dei crediti dei lavoratori autonomi iscritti nelle gestioni artigiani e commercianti e promosso un aggiornamento dei criteri fino ad ora seguiti per l'accertamento e la declaratoria di irrecuperabilità dei crediti che sono stati stabiliti con deliberazione del C.d.A. del 1998.

La tabella 87 indica l'andamento dei residui passivi per anticipazioni da parte dello Stato, quale posta più rilevante del totale dei residui passivi.

Tabella 87 - Residui finali anticipazioni da parte dello Stato

(dati in milioni)

	2015	2016	2017	2018	2019
Anticipazioni effettuate dalla Tesoreria Centrale dello Stato ai sensi dell'art.16 della l. n. 370/74	32.155	32.155	32.155	32.155	32.155
Anticipazioni dello Stato sul fabbisogno finanziario delle gestioni previdenziali di cui all'art. 35, c 3 e 4 l. l. n. 448/98	88.879	92.872	94.179	7.814	11.698

Fonte: Elaborazione dati rendiconti anni 2015-2019

11.8 Il conto economico

Come già sottolineato nelle precedenti relazioni, il conto economico dell'Inps risulta contraddistinto da forte rigidità delle componenti più rilevanti determinata da fattori esterni di fonte normativa e che si riflette sui saldi intermedi e finali.

La tabella 88 evidenzia l'andamento della gestione economica del 2019 raffrontata con gli analoghi dati del 2018.

Sin da subito è d'uopo sottolineare come i principali aggregati del conto economico rappresentati dai ricavi per aliquote contributive e dai costi per prestazioni istituzionali trovano corrispondenza nei saldi esposti nel rendiconto finanziario i cui andamenti sono analizzati, nel dettaglio, in specifici capitoli di questa relazione.

I ricavi e i costi in parola, in applicazione del criterio della competenza economica, concorrono alla formazione del valore e dei costi della produzione, corretti dalle voci di rettifica e integrazione (ratei e risconti).

Tabella 88 - Conto economico

(dati in milioni)

		Anno		Variazioni	
		2018	2019	Valori Assoluti	%
A	Valore della produzione				
A.01	Proventi e corrispettivi per la produzione delle prestazioni e/o servizi	219.491	228	8.396	3,8
	aliquote contrib.ve a carico dei datori di lavoro e/o degli iscritti	230.050	247	4.924	2,1
	quote di partecipazione degli iscritti	1.115	8	121	10,9
	poste correttive e compensative	-12.088	91	2.927	24,2
	ratei e risconti	414	838	424	102,4
A.05	Altri ricavi	107.000	152	8.752	8,2
	trasferimenti da parte dello Stato	105.720	146	8.726	8,3
	entrate non classificabili in altre voci	1.155	1	-4	-0,3
	poste correttive e compensative	-20	0	20	100
	altri ricavi	153	156	3	2,0
	ratei e risconti	-8	0	8	100
	Totale Valore della Produzione	326.491	369	17.148	5,3
B	Costo della produzione				
B.06	Costi per acquisto materie prime, sussidiarie, consumi e merci	-315.882	380	-12.588	-4,0
B.06.A	Prestazioni istituzionali	-315.328	380	-13.142	-4,2
	spese per prestazioni	-318.373	306	-12.683	-4,0
	poste correttive e compensative	2.770	8	-133	-4,8
	ratei e risconti	275	51	-224	-81,5
B.06.B	Spese per acquisto beni di consumo e servizi	-554	-584	-30	-5,4
	di cui spese per l'acquisto di beni e servizi	-594	-616	-22	-3,7
B.09	Costi per il personale	-2.091	27	14	0,7
	di cui oneri per il personale in attività di servizio	-1.681	18	-42	-2,5
B.10	Ammortamenti e svalutazioni	-11.093	124	-1.611	-14,5
B.10.A.B	Ammortamento immobilizzazioni immateriali e materiali	-149	-112	37	24,8
B.10.D	Svalutazione dei crediti compresi nell'attivo circolante	-10.944	132	-1.648	-15,1
	di cui svalutazione crediti contributivi	-10.858	128	-1.630	-15,0
B.12	Accantonamenti ai fondi per rischi	-10	-211	-201	-2.010,0
B.13	Accantonamenti ai fondi per oneri	-12	26	-2.106	-17.550,0
B.14	Oneri diversi di gestione	-5.890	58	752	12,8
	di cui trasferimenti passivi	-5.078	48	560	11,0
	Totale Costi della Produzione	-334.935	333	-16.368	-4,9
	Differenza tra valore e costi della produzione	-8.444	74	780	9,2
C	Proventi ed oneri finanziari				
C.16	Altri proventi finanziari	285	271	-14	-4,9
	di cui redditi e proventi patrimoniali	270	259	-11	-4,1
C.17	Interessi passivi ed altri oneri finanziari	-13	-14	-1	-7,7
	Totale proventi ed oneri finanziari	272	258	-14	-5,1
D	Totale rettifiche di valore di attività finanziarie	-14	2	16	114,3
E	Proventi ed oneri straordinari				
E.20	Proventi straordinari	289	151	-138	-47,8
E.21	Oneri straordinari	-8	-35	-27	-337,5

E.22	Sopravvenienze attive ed insussistenze del passivo derivanti dalla gestione dei residui	255	200	-55	-21,6
	di cui eliminazione dei residui passivi	254	200	-54	-21,3
E.23	Sopravvenienze passive ed insussistenze dell'attivo derivanti dalla gestione dei residui	-50	-33	17	34,0
	prelievo dal Fondo svalutazione crediti contributivi	1.122	1	39	3,5
	prelievo dal Fondo svalutazione crediti prestaz. da recuperare	56	68	12	21,4
	eliminazione residui attivi	-1.228	1	-33	-2,7
	Totale proventi ed oneri straordinari	486	283	-203	-41,8
	Risultato prima delle imposte	-7.700	2	578	7,5
F	Imposte dell'esercizio	-139	-161	-22	-15,8
	Risultato di esercizio	-7.839	2	556	7,1
	Totale assegnazioni e prelievi da riserve legali	-3.644	2	-58	-1,6
	Disavanzo economico	-11.483	10	498	4,3

Fonte: Elaborazione rendiconto anno 2019. I dati esposti in tabella sono comprensivi dei ratei e risconti di esercizio

Il risultato d'esercizio dell'Istituto, dopo aver registrato un deciso peggioramento nel 2012 per effetto dell'incorporazione di Inpdap fino a raggiungere i -16,297 md nel 2015, si è chiuso nel 2019 con un saldo di -7,283 md (-7,839 md nel 2018). Con l'assegnazione a riserva legale di 3,702 md, l'esercizio in esame chiude con un disavanzo economico di 10,985 md (11,483 md nel 2018).

Nel quadro di riclassificazione dei risultati economici, il valore aggiunto (-96,391 md) e il margine operativo lordo (-98,482 md) mostrano un peggioramento (rispettivamente del 4,2 e 4,8%) sui dati del 2018, mentre il risultato operativo migliora di 0,78 md, passando da -8,444 a -7,664 md.

Quest'ultimo andamento è prevalentemente da riferire all'aumento dei trasferimenti statali, il cui incremento (+8,726 md) compensa ampiamente il maggiore accantonamento al fondo svalutazione crediti contributivi (+ 1,638 md) ed a fondi per la copertura di oneri futuri (+2,104 md).

Negli aggregati più consistenti, i ricavi non riescono comunque a compensare le componenti negative della gestione. Mentre i ricavi sulle aliquote contributive crescono di 4,924 md (da 230,050 md del 2018 a 234,974 md) e i citati trasferimenti dallo Stato, di 8,726 md (da 105,720 md del 2018 a 114,446 md), le prestazioni istituzionali crescono di 12,683 md (da 318,373 md del 2018 a 331,056 md) e i trasferimenti passivi diminuiscono di 0,56 md (da 5,078 md a 4,518 md).

Nel 2019 la gestione *ex Inpdap* peggiora il relativo saldo (da - 10,095 md a -12,498 md) il più alto dal 2010.

Sono, tuttavia, da ricondurre al settore privato gli effetti negativi sui saldi economici nella considerazione che le poste accantonate al fondo di svalutazione crediti sono esclusivamente riconducibili a quel comparto.

Sempre con riguardo al settore del lavoro privato di un qualche rilievo è l'incidenza della gestione del "fondo di Tesoreria" per l'erogazione dei trattamenti di fine rapporto che "pesa" per circa 6 md sull'aggregato delle entrate contributive.

In linea generale è da evidenziare la sostanziale uguaglianza tra reddito operativo e reddito netto, significativa della scarsa incidenza delle componenti finanziarie e straordinarie.

Le prime registrano un saldo positivo di 0,258 md (0,272 md nel 2018) per gran parte attribuibile ai 0,259 md (0,270 md nel 2018) di redditi e proventi patrimoniali mentre le componenti straordinarie chiudono con un saldo di 0,283 md (0,486 md nel 2018). Risultato, quest'ultimo, che consegue a fattori di segno opposto rappresentati dalla diminuzione dei proventi straordinari per 0,138 md, delle sopravvenienze attive per 0,55 md e dall'aumento degli oneri straordinari per 27 mln.

11.9 Lo stato patrimoniale

L'andamento delle voci che compongono lo stato patrimoniale, poste a raffronto con i dati del 2018, sono di seguito esposte nella tabella 89.

Tabella 89 - Stato patrimoniale*

	Consistenza al 31/12/2018	Consistenza al 31/12/2019	Variazioni	
			Assolute	%
Immobilizzazioni				
Immobilizzazioni immateriali	124	122	-2	-1,6
Immobilizzazioni materiali	2.866	2.727	-139	-4,8
Immobilizzazioni finanziarie	10.875	10.922	47	0,4
Totale immobilizzazioni	13.866	13.771	-95	-0,7
Attivo Circolante				
Rimanenze	301	308	7	2,3
Residui attivi meno Fondi svalutazione crediti	61.153	58.514	-2.639	-4,3
Attività finanziarie che non costituiscono immobilizzazioni	225	225	0	0,0
Disponibilità liquide	30.786	32.579	1.793	5,8
Totale attivo circolante	92.465	91.627	-838	-0,9
Ratei e Risconti				
Ratei attivi	27.449	28.289	840	3,1
Totale ratei e risconti	27.449	28.289	840	3,1
Totale Attività	133.779	133.687	-92	-0,1
Patrimonio Netto				
Riserve obbligatorie e derivanti da legge	73.446	76.654	3.208	4,4
Contributo per ripiano disavanzi	86.985	86.985	0	0,0
Riserva fondo solidarietà residuale	1.785	2.278	493	27,6
Avanzi (disavanzi) economici portati a nuovo	-103.691	-115.174	-11.483	-11,1
Avanzo (disavanzo) economico d'esercizio	-11.483	-10.985	498	4,3
Totale Patrimonio Netto	47.042	39.759	-7.283	-15,5
Fondi per rischi ed oneri				
Fondo per imposte	11	11	0	0,0
Fondi per altri rischi ed oneri	8.361	10.471	2.110	25,2
Fondo rischi per il contenzioso giudiziario	57	54	-3	-5,3
Altri fondi	70	279	209	298,6
Totale fondi per rischi ed oneri	8.503	10.815	2.312	27,2
Fondo trattamento di fine rapporto	1.980	2.000	20	1,0
Residui passivi				
Debiti	71.194	75.976	4.782	6,7
Totale residui passivi	71.194	75.976	4.782	6,7
Ratei e Risconti				
Ratei passivi	4.666	4.725	59	1,3
Risconti passivi	4	7	3	75,0
Riserve tecniche	391	405	14	3,6
Totale Ratei e Risconti	5.061	5.137	76	1,5
Totale Passività	-133.779	-133.687	92	0,1

*I saldi sono frutto di arrotondamenti.

Fonte: Elaborazione dati rendiconto 2019

L'assetto patrimoniale ha registrato una ridefinizione degli aggregati più importanti da ricondurre al più volte citato art. 1, c. 178, della legge di Bilancio per il 2018, attraverso la regolazione delle partite creditorie e debitorie tra Stato e Inps, con la compensazione dei crediti

e debiti per un importo di 27,091 md e al riconoscimento della natura di “trasferimento” dei debiti residui sino ad un importo complessivo di 88,878 md riducendo l’importo complessivo dei debiti in una percentuale del 54,7 per cento e quello dei crediti netti del 32,7 per cento.

Nell’esercizio in esame le poste creditorie, al netto dei fondi di svalutazione, si attestano su 58,514 md, importo pari al 43,8 per cento del totale dell’attivo, mentre i debiti raggiungono i 75,976 md, pari al 56,8 per cento del totale delle passività.

Dal lato dell’attivo le immobilizzazioni si movimentano in diminuzione per 95 mln, (-2 mln attengono a quelle immateriali, -139 mln alle materiali e +47 mln a quelle finanziarie). Quest’ultime rilevano, in particolare, un incremento di 66 mln da mutui e di 0,261 md dai prestiti concessi agli iscritti della gestione crediti *ex* Inpdap.

Quanto alle poste dell’attivo circolante, le disponibilità liquide si attestano su 32,579 md, con un aumento sul 2018 del 5,8 per cento, pari, nel suo valore assoluto, a 1,793 md.

Questo aumento corrisponde ad una copertura delle anticipazioni erogate dallo Stato (3,884 md) superiore al fabbisogno di cassa pari a 2,091 md, generato dal disavanzo delle gestioni previdenziali pubblica e privata, pur dopo i trasferimenti a titolo definitivo erogati dallo Stato alla Gias per la copertura di legge di taluni oneri previdenziali e assistenziali (113,440 md).

I trasferimenti da parte dello Stato generano crediti per un importo complessivo di 15,197 md (14,191 md nel 2018), cui si aggiungono crediti verso altri enti del settore pubblico per 4,912 md e verso le Regioni per 0,655 md.

Le poste del passivo continuano ad essere caratterizzate dal debito verso lo Stato ed altri soggetti pubblici che sfiora nel 2019 i 58 md, di cui 32,155 md per anticipazioni di tesoreria (importo, quest’ultimo, rimasto invariato negli ultimi anni) e 11,698 md per anticipazioni dello Stato alle gestioni previdenziali pur dopo l’eliminazione di 88,878 md nel 2018.

Il patrimonio netto si attesta nel 2019 su valori di poco inferiore ai 40 md (39,759 md), con una diminuzione sul 2018 di 7,283 md in ragione del risultato di esercizio negativo.

Al netto dell’intervento di ripiano, la movimentazione del patrimonio netto nel 2019 evidenzia il peso di risultati economici negativi, fortemente condizionati dalla svalutazione di crediti ad alto rischio di realizzabilità, il cui importo nel corrente anno continua ad essere consistente (12,488 md). Per l’effetto, alla chiusura dell’esercizio il fondo svalutazione crediti contribuiti si attesta sul valore di 89,772 md (78,452 md nel 2018).

In definitiva, la situazione patrimoniale dell'Istituto nel 2019 presenta un profilo strutturale sostanzialmente equilibrato, con poste dell'attivo (crediti verso lo Stato e liquidità) appena sufficienti a bilanciare il debito verso lo Stato costituito da trasferimenti per anticipazioni.

D'altro canto, i crediti di natura contributiva (pari nel 2019 a 29,247 md) scontano i rischi connessi alla loro effettiva realizzabilità, come reso evidente dall'incremento del relativo fondo di svalutazione.

Resta, in ogni caso, l'esigenza di un intervento del legislatore che vada oltre la periodica regolazione e che preveda un diverso meccanismo di finanziamento delle prestazioni previdenziali dovute per legge dall'Inps che, superando il meccanismo delle anticipazioni e il continuo formarsi di un debito verso lo Stato, consenta l'idonea programmazione delle risorse finanziarie per far fronte al pagamento delle prestazioni.

L'obiettivo di assicurare un'adeguata capitalizzazione dell'Istituto e la stessa copertura delle riserve obbligatorie attraverso il ripiano dei debiti verso lo Stato, deve comunque essere accompagnato dal rafforzamento delle attività di riscossione dei crediti e dall'accertamento della reale esigibilità dei crediti previdenziali attualmente iscritti nell'attivo dello stato patrimoniale e nello stesso fondo di svalutazione che rappresenta circa il settanta per cento dell'intera massa creditizia.

11.9.1 Le immobilizzazioni finanziarie

Tra le immobilizzazioni, quelle finanziarie rappresentano, anche nel 2019, l'aggregato più rilevante, pari al 79 per cento dell'intera categoria. Dopo aver raggiunto un valore di 16,8 md nel 2012 - in conseguenza della incorporazione degli enti previdenziali pubblici - le immobilizzazioni in parola si attestano su 10,922 md (8,17 per cento del totale dell'attivo) con un leggero aumento rispetto al 2018 (+47 mln).

Le singole componenti sono rappresentate da crediti a lunga scadenza per 7,535 md, da partecipazioni azionarie per 29 mln, da altri titoli per 1,581 md e da crediti finanziari diversi per 1,777 md.

Quanto ai crediti a lunga scadenza, i valori di maggiore rilevanza sono costituiti, come nel precedente esercizio, dai mutui (3,413 md) e dai prestiti (2,197 md) concessi agli iscritti della gestione crediti ex Inpdap, e dai mutui ipotecari al personale ex art. 59 del d.p.r. 16 ottobre 1979, n. 509 (0,979 md).

La componente mobiliare pari a 1,610 md (tabella 90), è costituita dalle partecipazioni e dagli altri titoli nei valori sopra esposti. Questi ultimi comprendono gli investimenti in fondi immobiliari per 1,48 md; in titoli di Stato e assimilati per 51 mln; in buoni fruttiferi postali e polizze vita per 24 mln; in impieghi in titoli diversi da perfezionare per 26 mln.

Tabella 90 - Gestione mobiliare complessiva

		Consistenza al 31 dicembre		Variazione
		2018	2019	
A	Partecipazioni (A1+A2)	24.413	28.586	4.173
A1	Totale titoli azionari	21.647	25.820	4.173
A2	Impieghi mobiliari da perfezionare	2766	2.766	0
B	Altri titoli (B1+B2+B3+B4)	1.455.223	1.581.345	126.122
B1	Totale titoli di Stato	53.939	51.479	-2.460
B2	Buoni fruttiferi postali e polizze vita	24.000	24.000	0
B3	Impieghi in titoli diversi da perfezionare	25.716	25.716	0
B4	Fondi immobiliari totale	1.351.568	1.480.151	128.583
	Totale Inps (A + B)	1.479.636	1.609.931	130.295

Fonte: Inps - relazione del direttore generale rendiconto 2019.

La consistenza delle partecipazioni si attesta nel 2019 su 29 mln (tabella 91), con investimenti in azioni di società non quotate (Sispi, Igei) per 2 mln e quotate (Intesa San Paolo) per 24 mln e in impieghi mobiliari da perfezionare per 3 mln.

Tabella 91 - Partecipazioni

			Consistenza al 31/12/2018	Consistenza al 31/12/2019	Variazioni
1		Azioni			
	A	Società non quotate			
		Igei	1.185.216	1.185.216	0
		Sispi	500.000	500.000	0
		D.I.E.P.	27.305	0	-27.305
	B	Società quotate			
		Intesa San Paolo	19.934.752	24.134.842	4.200.090
2		Impieghi mobiliari da perfezionare (*)	2.765.627	2.765.627	0
		Totale	24.412.900	28.585.684	4.172.784

(*) L'importo è riferito alle somme impegnate e non richiamate, a titolo di futuro aumento di capitale della Società Igei.

Fonte: Elaborazione relazione direttore generale rendiconto 2019

L'Istituto detiene l'intero capitale sociale di Sispi - Italia previdenza spa (500.000 azioni, per un valore nominale di 500.000 euro). In base all'oggetto sociale, la società svolge attività di fornitura di prodotti e servizi amministrativo-contabili per il mercato dell'area della previdenza in genere, e in particolare per l'erogazione dei contributi e l'erogazione delle prestazioni dei fondi di previdenza complementare e integrativa.

Nel luglio del 2017, Sispi ha assunto formalmente la qualificazione di società *in house* dell'Inps²¹³, e con determinazione presidenziale 132 del 30 ottobre 2018, il Presidente dell'Istituto ha approvato un accordo di servizio con la società rispetto alla quale esercita controllo analogo, che regola l'oggetto delle commesse ad essa affidate.

Si tratta di attività già esercitate da Sispi antecedentemente alla qualificazione *in house* secondo la disciplina di cui al d.lgs. 19 agosto 2016, n. 175, la principale delle quali, in termini di fatturato, è quella consistente nel servizio di liquidazione delle prestazioni afferenti alla "gestione commissariale fondo buonuscita" a favore dei dipendenti di Poste spa, nel periodo antecedente alla trasformazione dell'amministrazione postale in società per azioni.

Per conto dell'Inps la società ha svolto, altresì, dal 2009 attività di *service* amministrativo nei confronti del fondo di previdenza complementare Fondinps, consistente nella gestione dell'intero flusso informativo, dalla fase del versamento dei contributi, fino alla fase delle prestazioni. Con la determinazione n. 103 del 21 giugno 2017, il presidente dell'Inps ha approvato la nuova convenzione di servizi, con durata quadriennale tra l'Istituto, Fondinps e Sispi, all'interno delle cui disposizioni hanno trovato composizione, in via transattiva, voci di debito vantate da quest'ultima società nei confronti del fondo di previdenza complementare per attività svolte sino alla fine del 2016.

E', comunque, da rimarcare come l'attività in questo ultimo settore di Sispi spa abbia interessato i profili di criticità di Fondinps di cui si è detto nel paragrafo 10.9, cui si fa pertanto rinvio. A seguito del decreto del 31 marzo 2020 del Ministro del lavoro, di concerto con il Ministro dell'economia e delle Finanze è stata disposta, con decorrenza 14 agosto 2020, determinata con decreto, la soppressione di Fondinps con trasferimento delle risorse a uno specifico fondo negoziale già esistente come previsto dalla Legge di bilancio 2018, all'art. 1 c. 173 e seguenti.

²¹³ Nell'Assemblea del 31 luglio 2017 è stata deliberata la modifica dello statuto sociale al fine di apportare gli adeguamenti in termini di *governance*, in ragione di quanto previsto dal d.lgs. n. 175 del 2016.

Con riferimento al bilancio d'esercizio 2019 il risultato è stato positivo per 365.022 euro in aumento di 104.819 rispetto al dato dell'esercizio 2018, imputabile soprattutto alla quota di interessi impliciti maturati sul credito verso Fondinps valutato con il criterio del costo ammortizzato a seguito della procedura di risoluzione amichevole della controversia instaurata nei riguardi della predetta società.

In base all'accordo di servizio - atto prodromico all'iscrizione di Inps nell'elenco tenuto da Anac delle amministrazioni aggiudicatrici che operano mediante affidamenti diretti a proprie società *in house*, quale, appunto è venuta a qualificarsi Sispi Spa - è previsto l'affidamento alla società in parola: *i*) di servizi a favore di enti bilaterali, fondi e casse; *ii*) di servizi a favore di fondi di previdenza del comparto pubblico e degli enti datori di lavoro; *iii*) di servizi connessi alla gestione di progetti comunitari e/o internazionali.

Da ultimo l'art. 5 *bis* del d.l. 3 settembre 2019, n.101 (convertito dalla l. 3 novembre 2019, n. 128) prevede che a Sispi Spa siano affidate le attività di *contact center* multimediale verso l'utenza alla scadenza naturale dei contratti nel quadro della stabilizzazione dei lavoratori dell'attuale aggiudicatario del servizio.

L'Inps possiede, 7.650 azioni - pari al 51 per cento del capitale sociale - di Igei Spa. La società, in liquidazione dal 1996, ha gestito il patrimonio immobiliare dell'Istituto che residuava dalle operazioni di cartolarizzazione Scip 1 e Scip 2, oltre ai beni immobili di altri enti soppressi (Sportass e Ipost) fino alla riconsegna all'Inps avvenuta in data 1° aprile 2018.

In data 23 novembre 2018, l'Assemblea ha accettato le dimissioni dei componenti del Collegio dei liquidatori e ha incaricato un Liquidatore unico di gestire gli adempimenti della fase conclusiva della liquidazione. Il risultato economico al 31 dicembre 2019 si chiude con un risultato positivo di 974.000 euro rispetto all'esercizio precedente che riportava un risultato di 14.343 euro. Ciò in conseguenza dello storno del fondo rischi residuo, iscritto al bilancio 2017 e inerente al contenzioso instaurato dal socio privato, concluso con sentenza favorevole emessa dal Tribunale di Roma l'8 ottobre 2019 e che non è stata oggetto di appello.

Migliora quindi il patrimonio netto che chiude il 2019 con un saldo di 6.174.182 euro, in aumento rispetto a 5.086.069 euro del 31.12.2018.

In conseguenza della soppressione dell'Inpdap, l'Istituto è subentrato nella titolarità dell'intero patrimonio mobiliare della gestione pubblica, costituito dopo la cessione nel novembre 2018 della partecipazione azionaria in ex Ideafimit Sgr Spa (ora DeA Capital Real

Estate Sgr Spa), nelle quote di fondi immobiliari chiusi costituiti con apporti di immobili (Fondi Alpha, Beta e Senior), ovvero con conferimento di liquidità (Fondo Aristotele) e in titoli di Stato. Al netto di questi ultimi, venuti a scadenza il 1° luglio 2016, si riportano nella tabella 92 i dati riassuntivi delle partecipazioni detenute.

Tabella 92 - Fondi immobiliari

	Consistenza al 31.12.2018	Consistenza al 31.12.2019	Variazioni
Fondi immobiliari chiusi			
Quote Fondo Immobiliare ALPHA	72.840.792	51.407.827	-21.432.965
Quote Fondo Immobiliare GAMMA	261.898.163	261.898.163	0
Quote Fondo Immobiliare ARISTOTELE	630.000.000	630.000.000	0
Quote Fondo Immobiliare SENIOR	94.250.000	94.250.000	0
Quote Fondo Immobiliare I3 -Inps	276.579.047	420.227.799	143.648.752
Quote Fondo Immobiliare I3 -SILVER	16.000.000	22.366.854	6.366.854
Totale	1.351.568.003	1.480.190.643	128.622.640

Fonte: Elaborazione relazione direttore generale rendiconto 2018 - 2019

L'Inpdap partecipava con Fimit Sgr Spa, alla costituzione dei Fondi immobiliari chiusi ad apporto pubblico Alpha e Beta, mediante conferimento di proprie unità immobiliari e conseguente assegnazione delle quote emesse.

Fondo Alpha, istituito nel 2001, è stato il primo fondo immobiliare ad apporto pubblico istituito in Italia e quotato in Borsa italiana. Per ottimizzare la scelta del periodo di dismissione evitando congiunture economiche tendenzialmente negative, la durata del Fondo è stata prorogata per ulteriori 15 anni, con scadenza entro il 27 giugno 2030, ferma restando la facoltà da parte della Sgr di anticiparne la liquidazione. L'Inps possiede 31.289 quote del Fondo, pari al 30 per cento del totale, per una consistenza finale di 51,41 mln.

Nel corso del 2019 il c.d.a. di DeA Capital Real Estate SGR S.p.a. ha deliberato un rimborso parziale pro-quota di 685 euro, per un importo complessivo di 21,433 mln.

Per quanto riguarda il fondo Gamma - istituito nel 2004 con una durata di 15 anni, fatta salva la facoltà per la sgr di proroga per un periodo massimo di due anni - l'Enpals deteneva, al momento dell'incorporazione, n. 10.206 quote pari al 99,6 per cento del totale. Il fondo è iscritto

nel bilancio dell'Inps per 262 mln. Alla data del 31 dicembre 2019 il valore unitario delle quote è pari a 25.061 euro.

Il Fondo Aristotele è un fondo chiuso immobiliare costituito con apporto di liquidità, di cui l'Istituto possiede 2.520 quote. Nel 2018 è stato erogato un provento unitario di 3.415 euro per ciascuna quota, per un totale, al netto delle imposte, che ammonta per l'Inps a 6,37 mln.

Gestito sempre da DeA Capital Real Estate SGR è il Fondo Senior, di cui l'Istituto possiede il 69 per cento del capitale pari a 377 quote, a fronte di un valore iscritto in bilancio per 94,250 mln.

Con determinazione presidenziale del 28 giugno 2018, l'Istituto ha avviato la partecipazione al fondo "I3 - Silver" e il trasferimento di due immobili per un valore di apporto di 10 mln. Con due successivi provvedimenti è stato predisposto un ulteriore trasferimento di quattro immobili per un valore di 12,4 mln. A fronte dei tre trasferimenti totali sono state emesse a favore dell'Istituto 45 quote, ciascuna un valore di 22,4 mln.

Rinviando quanto al Fondo I3-Inps, istituito da Invimit sgr nel maggio 2017, al successivo paragrafo, giova richiamare che l'Istituto nel 2019 vi ha conferito, nell'ambito di tre fasi di apporto, 23 immobili per un valore di 148,574 mln a fronte della sottoscrizione di 239 quote.

In sostanziale coerenza con quanto già previsto nei Piani triennali degli investimenti e disinvestimenti (di cui più in dettaglio nel prosieguo), il presidente dell'Inps con la determinazione n. 148 del 26 settembre 2017 ha provveduto alla ricognizione delle partecipazioni societarie detenute dall'ente come stabilito ai sensi dell'art. 24 del d.lgs. n. 175 del 2016 e alla alienazione delle partecipazioni azionarie detenute da Inps nelle società quotate, di cui, ad oggi, residua solo quella in Intesa San Paolo²¹⁴. Quanto a tale ultima partecipazione, risulta eseguita la ricognizione annuale ex art. 20 del d.lgs. n. 175 del 2016.

11.9.2 Le immobilizzazioni materiali

Le immobilizzazioni materiali alla data del 31 dicembre 2019, iscritte in bilancio per un valore di 2,727 md, ammontano, al lordo dei fondi di ammortamento, a 5.814 md e sono rappresentate da terreni e fabbricati per 2,879 md, da impianti e macchinari per 2,305 md, da immobilizzazioni in corso per 491 mln e da altri beni per 139 mln.

²¹⁴ Quanto alla partecipazione azionaria in Banca d'Italia, la stessa ha natura istituzionale; il Piano investimenti e disinvestimenti del giugno 2017, ultimo che se ne occupa, ne prevede il mantenimento nel portafoglio dell'Istituto.

I terreni e fabbricati comprendono immobili da reddito per 2,195 md, immobili strumentali per 0,623 md e strutture sociali (convitti, case di riposo e strutture similari) per 61 mln.

L'entità complessiva del patrimonio immobiliare da reddito dell'Inps è caratterizzata da una rilevante dimensione quantitativa e da una forte eterogeneità, quale risultato della confluenza dei portafogli immobiliari di enti soppressi e, soprattutto, della chiusura delle operazioni di cartolarizzazione Scip 1 e Scip 2.

Gli immobili da reddito, costituiti da oltre 25.000 unità sono per oltre il 90 per cento da ricondurre al patrimonio dei soppressi Inpdap e Inpdai sia in termini di consistenza che di valore.

Quanto alla destinazione funzionale, si tratta di un patrimonio costituito per il 38 per cento da unità immobiliari a destinazione abitativa; per il 52 per cento con destinazione uffici, commerciale e logistica; per circa il 3 per cento da unità secondarie o minori, quali box/posti auto o cantine. Il residuo 7 per cento del patrimonio si compone di proprietà con destinazioni diverse, quali *ex* colonie, strutture ricettive, edifici scolastici e terreni.

Quanto alle modalità tecnico amministrative di gestione del patrimonio da reddito, quello originario dell'Istituto, quello gestito fino al 31 marzo 2018 dalla società Igei spa (derivante dalla soppressione degli enti Scau, Sportass e Ipost) e quello di provenienza *ex* Inpdai, Inpdap ed Enpals è stato riaffidato (dopo due proroghe tecniche), attraverso una procedura aperta e per la durata di 36 mesi alla società Romeo Gestioni Spa²¹⁵.

La tabella 93esponde la situazione degli immobili da reddito a fine 2019.

La voce "Senza titolo" comprende le unità occupate senza alcun titolo giuridico.

²¹⁵ E' oggetto di segnalazione di danno erariale una vicenda contenziosa concernente un immobile di pregio sito in Roma, via di Arcione n. 71.

Tabella 93 - Immobili da reddito: destinazione d'uso

Destinazione d'uso	Contratto in corso/scaduto	Libere	Senza titolo	Altro	Totale
Abitativo	4.773	3.021	1.875	11	9.680
Magazzino	56	165	4	0	225
Ufficio	2.653	8.591	402	0	11.646
Negozi	259	1.106	36	0	1.401
Ricettivo/alberghiero	547	1.153	78	0	1.778
Scuole		3		0	3
Altro	3	3		0	6
Box/posto auto/cantine	186	675	61	0	922
Totale	8.477	14.717	2.456	11	25.661

Fonte: Inps

La redditività del patrimonio immobiliare dell'Inps, ante imposte, è indicata nelle tabelle 94 e 95, distintamente per i beni in gestione diretta e indiretta, in rapporto alla consistenza media del patrimonio posseduto. In entrambi i casi il rendimento netto si attesta su valori negativi pari a -2,56 per cento per i beni ex Inpdap ed Enpals in gestione diretta e a -2,95 per cento per quelli Inps affidati a gestione indiretta.

Tabella 94 - Redditività immobili in gestione diretta

Inpdap - Enpals gestione diretta		Importi riscossi/pagati
Reddito Lordo		27.698.398
Totale spese gestionali		22.509.124
Totale spese obbligatorie non discrezionali		30.615.079
Imposte locali (IMU/TASI)	12.358.932	
Ammortamenti	18.256.146	
Reddito al netto delle spese gestionali		5.189.274
Reddito al netto delle spese gestionali e obbligatorie		-25.425.805
Consistenza media lorda del patrimonio		994.971.266
Rendimento lordo		2,78%
Rendimento al netto delle spese gestionali		0,52%
Rendimento al netto delle spese gestionali e obbligatorie		-2,56%

Fonte: Inps

Tabella 95 - Redditività immobili in gestione indiretta

Inps - gestione indiretta ROMEO		Importi riscossi/pagati
Reddito Lordo		29.747.074
Totale spese gestionali		27.132.339
Totale spese obbligatorie non discrezionali		39.927.675
Imposte locali (IMU/TASI)	17.426.154	
Ammortamenti	22.501.521	
Reddito al netto delle spese gestionali		2.614.735
Reddito al netto delle spese gestionali e obbligatorie		-37.312.940
Consistenza media lorda del patrimonio		1.265.562.617
Rendimento lordo		2,35%
Rendimento al netto delle spese gestionali		0,21%
Rendimento al netto delle spese gestionali e obbligatorie		-2,95%

Fonte: Inps

Ove, poi, si considerino i risultati della gestione immobiliare nel suo complesso la tabella 96 indica un rendimento lordo del patrimonio da reddito negativo per una percentuale di 2,78, a fronte di una consistenza patrimoniale media lorda di 2,26 md.

Tabella 96 - Redditività complessiva immobili da reddito

Redditività aggregata		Importi riscossi/pagati
- Reddito Lordo		57.445.472
Totale spese gestionali		49.641.463
Totale spese obbligatorie non discrezionali		70.542.754
Imposte locali (IMU/TASI)	29.785.086	
Ammortamenti	40.757.667	
Reddito al netto delle spese gestionali		7.804.009
Reddito al netto delle spese gestionali e obbligatorie		-62.738.744
Consistenza media lorda del patrimonio		2.260.533.883
Rendimento lordo		2,54%
Rendimento al netto delle spese gestionali		0,35%
Rendimento al netto delle spese gestionali e obbligatorie		-2,78%

Fonte: Inps

Come riferito nella precedente relazione, solo a seguito dell'adeguamento del quadro normativo intervenuto con le disposizioni recate dall'art. 38, c. 2, del d.l. n. 50 del 2017, che -

nel sostituire al c. 2, dell'art. 8, del d.l. n. 95 del 2012, la lettera c - ha previsto che la completa dismissione del patrimonio immobiliare da reddito non debba avvenire esclusivamente mediante il conferimento dello stesso a fondi di investimento immobiliare costituiti ai sensi di legge, è stato approvato il primo Piano di investimento e disinvestimento del patrimonio immobiliare non strumentale e del patrimonio mobiliare (2017-2019). Già in tale occasione è stata recepita la specifica richiesta del Civ di previsione che le somme rinvenienti dalla vendita degli immobili vengano reinvestite mediante sottoscrizione di titoli pubblici.

Coerentemente con quanto previsto dalla citata novella legislativa del 2017, il Piano dispone, previ definitivi accordi con Invimit sgr : *i*) il conferimento al fondo immobiliare chiuso I3-Inps degli immobili da reddito non interessati dalle operazioni di cartolarizzazione Scip 1 e Scip 2, ovvero per i quali non sussistano diritti di legge a favore dei conduttori, *ii*) il conferimento al medesimo fondo chiuso degli immobili non più strumentali per i quali l'Agenzia del demanio non ravvisi la possibilità di utilizzo da parte della pubblica amministrazione.

E' inoltre disposta la cessione diretta sul mercato del restante patrimonio immobiliare da reddito secondo criteri che assicurino la celerità del relativo processo e la massimizzazione dei relativi effetti di cassa, e per gli immobili non oggetto di cartolarizzazione è prevista la vendita in opzione ai conduttori ovvero la cessione diretta sul mercato mediante asta pubblica.

Quanto al patrimonio mobiliare, fermo restando l'obiettivo del tendenziale disinvestimento, è previsto l'adeguamento alle disposizioni recate dal d.lgs. n. 175 del 2016 e s.m.i. con il mantenimento in portafoglio coerente con le finalità istituzionali dell'ente nel rispetto dei criteri della prudenza gestionale.

Il regolamento per gli investimenti e disinvestimenti immobiliari, adottato nell'agosto 2017, detta una disciplina di dettaglio con riguardo, in particolare, alle norme sulla dismissione del patrimonio immobiliare Inps di cui all'art. 38, c. 2, del d.l. n. 50 del 2017, ed alle procedure relative.

Quanto al reinvestimento mediante sottoscrizione di titoli pubblici delle somme rinvenienti dalla vendita degli immobili (operazione prevista nel Piano triennale di Inps, ultimo dei quali approvato con determinazione n. 121 del 6 novembre 2019), le relative operazioni potranno essere effettuate, in conformità a quanto disposto dal decreto del Ministero dell'economia del 10 novembre 2010.

Invero con la Nota di aggiornamento al Def 2019 è stabilito che ai fini della diminuzione dell'indebitamento dello Stato, contribuiranno anche i proventi derivanti dalle dismissioni degli immobili pubblici gestiti da Invimit Sgr, per un importo stimato complessivamente in 610 mln, di cui 500 mln attraverso la cessione entro l'anno di quote di fondi e 110 mln attraverso la vendita diretta di immobili con un'innovativa procedura d'asta. Del complessivo portafoglio immobiliare pari a 1,485 md gestito da Invimit, 440 mln è riferibile al fondo I3 Inps.

Alla data del 31 dicembre 2019 sono stati effettuati sette apporti, con il conferimento di 97 immobili per un valore di 425 mln a fronte del quale sono state sottoscritte n. 782 quote del fondo. Nel corso del 2020, prima della chiusura del primo periodo di sottoscrizione, intervenuta in data 1° agosto 2020, è stato effettuato un ulteriore apporto, con il trasferimento di 5 immobili per un valore di 25 mln, cui corrisponde l'emissione di 39 quote, per un valore di 628,216 mln.

Alla data di luglio 2020 l'Inps è dunque titolare di 821 quote del fondo I3- Inps corrispondenti ad una percentuale di partecipazione al fondo in parola di oltre il 98 per cento²¹⁶.

In occasione dell'aggiornamento del Piano 2018-2020 con determinazione presidenziale n. 54 del maggio 2018 è stata prevista la valorizzazione del patrimonio immobiliare dell'Inps a destinazione sociale attualmente in disuso e, in atto, ricompreso all'interno del patrimonio strumentale ²¹⁷, attraverso un conferimento al fondo immobiliare chiuso I3-Silver appositamente istituito da Invimit Sgr.

Dal documento di informazione reso disponibile da Invimit Sgr, risulta che il fondo in parola veda al momento la partecipazione di Inps e del fondo I3Core con una sottoscrizione in danaro di 7 mln. Permane incertezza sull'inizio dell'attività del fondo sia in ragione dei futuri apporti immobiliari di Inps, sia degli investimenti in danaro di I3Core, sia, infine, della prevista, possibile partecipazione al fondo di investitori qualificati.

La Relazione programmatica 2019-2021 del CIV invita a privilegiare la finalizzazione di detti immobili a case per anziani ed a categorie per la protezione sociale.

²¹⁶ Le restanti quote sono detenute dallo Stato e dal Fondo I3-Core. Il valore di mercato dei beni in parola è stato stimato dall'Esperto indipendente di Invimit sgr; ad esso è applicato uno sconto per apporto in blocco nell'incidenza media dell'11,85 per cento. Ne consegue, per l'Istituto, una differenza tra il valore di apporto e il valore di bilancio al lordo del fondo di ammortamento. Il Collegio dei sindaci ha formulato la raccomandazione di garantire nelle operazioni di vendita la massima valorizzazione dei beni, "adottando ogni iniziativa volta alla più efficace redditività, comprese quelle riferite all'adeguamento delle stime di vendita".

²¹⁷ L'ipotesi di valorizzazione afferirebbe in particolare a quattro Centri vacanze e due Case di soggiorno dislocate in varie regioni del Paese.

Con la determinazione presidenziale del 19 giugno 2019 di aggiornamento al piano di investimento e disinvestimento 2019-2021 e con il Piano 2020-2022, l'Istituto ha determinato di procedere all'acquisizione di immobili da adibire a proprie sedi strumentali, nei limiti delle somme risultanti dalla vendita di immobili da reddito oggetto dei piani approvati, (al mese di novembre 2020, le somme rinvenienti dalla vendita di immobili sono pari a 51.471.706 euro, di cui 42.942.378 riferite all'*ex* gestione Inpdai) in sostituzione del reinvestimento in titoli pubblici, che rimane, quindi, opzione residuale. In considerazione di ciò è stato necessario determinare gli effetti di cassa relativamente alle operazioni di acquisto di immobili (25 milioni nel 2020 e 25 milioni nel 2021) ed intervenire sul Regolamento degli investimenti e disinvestimenti immobiliari²¹⁸.

Con legge 30 dicembre 2018, n. 145 (Legge di bilancio 2019) e successivi d.p.c.m. è stata prevista l'adozione di un piano di cessione degli immobili pubblici secondo le modalità da attuarsi nel triennio 2019 -2021 comprendente anche gli immobili pubblici facenti parte dei fondi immobiliari gestiti da Invimit SGR Spa. A tale riguardo il 20 settembre 2019 è stata approvata dal c.d.a. di Invimit SGR Spa, l'istituzione di I3-Dante, fondo di investimento alternativo immobiliare multicomparto riservato di tipo chiuso ed è stato rimodulato il *Business Plan* 2019 del Fondo I3 Inps.

Il piano delinea la strategia gestionale del fondo, articolata in un'attività di alienazione degli asset da realizzarsi, oltre che con la vendita, con l'apporto al citato fondo I3-Dante e le cui quote sono commercializzate sul mercato degli investitori istituzionali. Risultano emesse 497 quote del valore di 500.000 euro - Comparto Convivio - e cedute a Poste Vita S.p.a. per un importo di 248,5 mln di euro²¹⁹. Per quanto riguarda il fondo I3-Inps, l'operazione ha riguardato n.14 complessi immobiliari originariamente conferiti dall'Istituto per un valore complessivo pari a circa 168,375 mln di euro. Il valore di trasferimento al fondo I3-Dante, al netto dello sconto in portafoglio del 5 per cento, è stato di 197,192 mln di euro, con una plusvalenza pari a oltre 28 mln di euro.

²¹⁸ Determinazione c.d.a. n. 58 del 30.09.20. La modifica ha tra l'altro previsto per gli immobili FIP il "diritto di prima offerta" riconosciuto all'Agenzia del Demanio per conto delle PP.AA. utilizzatrici, tra cui l'Inps e la possibilità di procedere alla dismissione tramite trattativa privata nei confronti delle altre amministrazioni pubbliche, purché gli immobili vengano destinati a finalità istituzionali.

²¹⁹ La scelta della proposta di Poste Vita S.p.a. è stata dettata dal sostanziale allineamento dell'Offerta presentata dalla stessa alle condizioni ed ai termini dell'operazione originariamente previsti e soprattutto la corresponsione integrale del prezzo e del trasferimento di tutti gli immobili senza specifiche garanzie a carico dei fondi apportanti (tra cui I3- Inps).

L'ultimo Piano di investimento e disinvestimento, definito con determinazione n. 85 del 25 novembre 2020, riferito al triennio 2021-2023, conferma le linee di azione sopra delineate.

11.9.3 I crediti e i debiti

La situazione dei crediti non immobilizzati dell'Istituto nel 2019 nel confronto con quella del precedente esercizio è esposta nella tabella 97.

Tabella 97 - Crediti finali

(dati in milioni)

	<i>Consistenza</i>		<i>Variazioni</i>	
	<i>31/12/18</i>	<i>31/12/19</i>	<i>Ass.</i>	<i>%</i>
Crediti verso utenti, clienti, ecc.	222	191	-31	-14,0
Crediti verso iscritti, soci e terzi	40.516	36.842	-3.674	-9,1
aliquote contributive a carico dei datori di lavoro e/o iscritti fondo svalutazione crediti contributivi	111.429 (78.452)	119.019 (89.772)	7.590 (11.320)	6,8 (14,4)
quote di partic. degli iscritti all'onere di specifiche gestioni	7	8	1	14,3
per poste correttive e compensative di spese correnti fondo svalutazione per prestazioni da recuperare	5.393 (2.207)	5.507 (2.242)	114 (35)	2,1 (1,6)
per entrate non classificabili in altre voci	2.208	2.193	-15	-0,7
per alienazione di immobili e diritti reali	71	71	0	0,0
per contributi riscossi per conto di altri enti	2.067	2.058	-9	-0,4
Crediti verso lo Stato ed altri soggetti pubblici	20.057	21.137	1.080	5,4
per trasferimenti da parte dello Stato	14.191	15.197	1.006	7,1
per trasferimenti da parte delle Regioni	655	655	0	0,0
per trasferimenti da parte di altri Enti pubblici del settore pubblico	4.850	4.912	62	1,3
verso lo Stato ed altri Enti per entrate aventi natura di partite di giro	361	373	12	3,3
Crediti verso altri	357	345	-12	-3,4
per redditi e proventi patrimoniali fondo svalutazione crediti v/locatari di immobili da reddito	194 (9)	176 (9)	-18 (0)	-9,3 (0,0)
per altre entrate	173	178	5	2,9
Totale Crediti al netto fondi di svalutazione	61.152	58.515	-2.637	-4,3

Fonte: Inps - relazione del direttore generale rendiconto 2019

Il totale dei crediti vantati dall'Istituto, ove considerati al lordo dei fondi di svalutazione, si attesta nel 2019 sull'importo di 150,538 md, con un decremento di 8,717 md, pari al 6,1 per cento.

Al netto delle svalutazioni, le poste creditorie passano, invece, dai 61,152 md del 2018 ai 58,515 md, con un'incidenza sul totale dell'attivo patrimoniale pari al 44 per cento.

La decrescita è da riferire al decremento di 3,73 md della consistenza netta dei crediti contributivi per effetto di una variazione dei crediti contributivi lordi (7,59 md) inferiore a quella del relativo fondo di svalutazione, pari, nel confronto tra i due esercizi, a 11,32 md.

Per un'analisi di maggior dettaglio dell'aggregato relativo ai crediti contributivi, si fa rinvio al capitolo sei di questa relazione e alle valutazioni ivi esposte.

Va, comunque, ribadito come i profili connessi al grado di esigibilità dei crediti di questa natura rappresentino uno tra i problemi centrali dell'assetto patrimoniale dell'Istituto per la rilevanza delle poste rettificative dell'attivo, la cui consistenza rende sempre più evidente il divario tra la gestione economico-patrimoniale, la gestione finanziaria e la situazione amministrativa.

A questo riguardo è da rilevare il progressivo, forte incremento del fondo svalutazione crediti contributivi che, al netto dei prelievi, passa dai 13,3 md dell'anno 2000 agli 89,772 md del 2019. La seconda posta di maggior rilievo è rappresentata dai crediti vantati dall'Inps verso soggetti pubblici per un importo di 21,137 md. Nel confronto con il 2018, il leggero l'incremento della relativa consistenza (+1,08 md) è da riferire quasi esclusivamente all'aumento dei crediti per trasferimenti da parte dello Stato, pari a +1,006 md (da 14,191 a 15,197 md) che tornano a crescere dopo i - 26,664 md dell'esercizio precedente che, come già detto, sono il risultato della specifica disposizione della legge di bilancio 2018 (art. 1, c. 178 e 179).

In particolare, aumentano di 1,272 md i crediti per l'apporto dello Stato a favore della gestione separata per i trattamenti pensionistici ai dipendenti dello Stato, di 0,97 md i crediti per agevolazione contributiva, di cui all'art. 1, cc. 361 e 362, della legge n. 266 del 2005.

La tabella 98 rileva la consistenza dei debiti a fine esercizio 2019 confrontata con quella del 2108.

Tabella 98 - Debiti finali

(dati in milioni)

	Consistenza al		Variazioni	
	31/12/18	31/12/19	Ass.	%
Debiti verso fornitori	873	780	-93	-10,7
Debiti rappresentati da titoli di credito	29	29	0	0,0
Debiti tributari	11	15	4	36,4
Debiti verso istituti di previdenziali e sicurezza	2.733	2.687	-46	-1,7
Debiti verso iscritti, soci e terzi per prestazioni dovute	5.967	6.447	480	8,0
Debiti verso lo Stato ed altri soggetti pubblici	52.754	57.291	4.537	8,6
anticipazioni di tesoreria	32.155	32.155	0	0,0
anticipazioni dello Stato alle gestioni previdenziali art. 35, co. 3 e 4, l. n. 448 del 1998	7.814	11.698	3.884	49,7
per trasferimenti passivi allo Stato ed altri soggetti pubblici	2.381	2.637	256	10,8
presunta insussistenza dei residui passivi	-998	-998	0	0,0
per rimborsi	2.379	2.379	0	0,0
verso lo Stato per spese aventi natura di partite di giro	8.804	9.201	397	4,5
verso regioni per assegni familiari	9	9	0	0,0
verso I.N.A.D.E.L. l. n. 303 del 1974	3	3	0	0,0
Verso altri enti alla regolazione dei rapporti finanziari a chiusura Scip 1 e Scip 2	207	207	0	0,0
Debiti diversi	8.828	8.727	-101	-1,1
Totale debiti	71.194	75.976	4.782	6,7

Fonte: Inps - relazione del direttore generale rendiconto 2018 - 2019

I debiti iscritti nello stato patrimoniale, al netto delle insussistenze, sono pari a 75,976 md, con un incremento rispetto all'esercizio precedente di 4,782 md, pari al 6,7 per cento che rappresenta il 56,8 per cento del passivo generale.

Questo incremento è da ricondurre, per la totalità, ai debiti verso lo Stato ed altri soggetti pubblici e in particolare alle anticipazioni alle gestioni previdenziali che, nel 2019, registrano una variazione positiva di 3,884 md, dopo il ridimensionamento di 86,125 md grazie al recepimento della disposizione contenuta nella citata legge di bilancio 2018.

La componente in assoluto più consistente dell'intera massa debitoria continua ad essere rappresentata, comunque, dalle anticipazioni, di tesoreria e a copertura dei disavanzi previdenziali, la cui crescita è pressoché costante. Solo i periodici interventi straordinari come nel 2014, con un riconoscimento a titolo definitivo di 21,7 md di anticipazioni della ex gestione pubblica che comportò una variazione finale negativa di 2,63 md, e, soprattutto, come nel 2018, hanno ridimensionato l'impatto di un indebitamento totale che aveva raggiunto i 157,138 md. L'incremento pressoché lineare dei debiti per anticipazioni - effetto, invero, del mancato pagamento, anche parziale, degli impegni corrispondenti - assume un significato del tutto

peculiare, trattandosi di debiti di assai improbabile restituzione alla luce dell'andamento in disavanzo delle gestioni amministrative i cui saldi negativi rifluiscono sul bilancio dell'Inps.

Per altro verso, i flussi delle anticipazioni non sempre hanno corrisposto ai fabbisogni effettivi delle varie gestioni, con una conseguente copertura non allineata alle effettive esigenze. A riprova di quanto appena detto basti rilevare come nell'ultimo quinquennio, sia nel 2016, 2017 che nel 2018 i fabbisogni effettivi (8,865 md nel 2016, 1,522 nel 2017 e 4,899 nel 2018) sono stati superiori alle anticipazioni stesse, con conseguente utilizzo della liquidità (rispettivamente per 4,872 md, 251 mln e 2,386 md).

Disallineamento tra fabbisogni e copertura, che pone in risalto l'esigenza di una migliore programmazione delle anticipazioni già in fase di accertamento, al fine di pervenire, almeno in via tendenziale, ad una corrispondenza tra le anticipazioni stesse e il fabbisogno di cassa.

In questa direzione sembra andare la disposizione contenuta nell'art. 38, c. 1, del d.l. n. 50 del 2017, convertito dalla l. n. 96 del 2017 (in materia di fabbisogni dell'Istituto relativamente ad alcune categorie di spesa) che, sebbene non risolutiva delle ragioni di fondo da cui scaturisce l'esigenza di anticipazione, dovrebbe consentire una migliore programmazione del fabbisogno di cassa dell'Istituto, con effetti anche sul versante delle anticipazioni.

Movimentano il quadro d'insieme, i debiti verso lo Stato e altri soggetti pubblici, 9,201 md per spese aventi natura di partite di giro; 2,637 md per trasferimenti passivi allo Stato e ad altri soggetti pubblici; 2,379 md per rimborsi all'erario di somme trasferite in eccedenza.

Estremamente dimensionato è il debito verso gli istituti di previdenza e sicurezza sociale (2,687 md), considerato che la quasi totalità è attribuibile al versamento di contributi per i lavoratori agricoli riscossi per conto dell'Inail.

I debiti per prestazioni istituzionali (6,447 md nel 2019), infine, sono riconducibili alle pensioni per 3,995 md; alle prestazioni anticipate dalle aziende del settore privato per 1,093 md; alle prestazioni a carico di fondi o gestioni previdenziali (liquidazione capitale, indennità, assegni e liquidazioni varie) per 0,774 md e alle prestazioni di natura sociale a carico della gestione prestazioni creditizie e sociali per 0,387 md.

Tra i debiti diversi sono da segnalare gli oneri finanziari derivanti da cessione di crediti contributivi che si mantengono su importi rilevanti, pari a 2,381 md.

La tabella 99 espone la situazione debitoria dell'Inps verso lo Stato e la Tesoreria negli ultimi quattordici anni.

Tabella 99 - Debiti finali Inps verso Stato e Tesoreria

(dati in milioni)

	Anticipazioni		Fondi giacenti in Tesoreria	Debito netto
	Tesoreria	Alle gestioni Previdenziali		
2006	32.155	13.722	27.145	18.732
2007	32.155	14.848	31.663	15.340
2008	32.155	16.934	39.645	9.444
2009	32.155	19.248	40.869	10.534
2010	32.155	20.553	28.587	24.121
2011	32.155	23.193	23.943	31.405
2012	35.655	56.939	26.127	66.467
2013	35.655	73.944	23.835	85.764
2014	35.655	71.310	24.724	82.241
2015	32.155	88.879	37.652	83.381
2016	32.155	92.872	32.706	92.320
2017	32.155	94.179	32.455	93.879
2018	32.155	7.814	30.275	9.264
2019	32.155	11.698	32.048	11.805

Fonte: Inps - relazione del direttore generale consuntivo 2019

Per le considerazioni formulate in questo paragrafo e nelle stesse considerazioni generali, appare, infine, utile rappresentare nella tabella 100 i debiti dell'Inps verso lo Stato per anticipazioni alle gestioni previdenziali, a fronte dei crediti vantati dall'Istituto per trasferimenti alla Gias, al netto delle anticipazioni di Tesoreria. Raffronto che appare di interesse, considerando che le corrispondenti poste di debito e di credito trovano entrambe ragione nella copertura del fabbisogno dell'ente. Nel 2019 si mantiene un saldo positivo con un credito netto verso lo Stato per 3,499 md (6,377 md nel 2018) conseguenza del citato drastico ridimensionamento delle anticipazioni.

Tabella 100 - Debiti e crediti verso lo Stato

(dati in milioni)

Anno	Debiti verso lo Stato per anticipazioni alle gestioni Previdenziali	Crediti verso lo Stato per trasferimenti	Debito netto verso lo Stato
2006	13.722	11.937	1.785
2007	14.848	13.024	1.824
2008	16.934	14.648	2.286
2009	19.248	19.800	-552
2010	20.553	28.714	-8.161
2011	23.193	30.914	-7.721
2012	56.939	35.515	21.424
2013	73.944	39.070	34.874
2014	71.310	42.243	29.067
2015	88.879	38.664	51.215
2016	92.872	41.914	50.958
2017	94.179	40.855	53.324
2018	7.814	14.191	- 6.377
2019	11.698	15.197	- 3.499

Fonte: Elaborazione Corte dei conti dati Inps

CONSIDERAZIONI CONCLUSIVE

Il quadro normativo che fa da sfondo alla gestione dell'Inps ha registrato significativi elementi di novità nel 2019 sia nel settore previdenziale che in quello assistenziale avuto riguardo principalmente all'introduzione con d.l. n. 4 del 2019 dell'accesso a pensione con "Quota 100" e del Reddito di cittadinanza dei cui risultati si è dato conto nella presente relazione.

Novità hanno caratterizzato il 2019 sia sotto il profilo ordinamentale, attraverso una rivisitazione dell'assetto della *governance* ed una fase preventiva transitoria che ha interessato tutto l'anno in esame e parte del 2020 (l'insediamento degli organi è avvenuto il 15 aprile 2020), che sotto il profilo organizzativo mediante l'avvio di un percorso di riordino dei compiti e delle funzioni dell'Istituto soprattutto nelle sue strutture centrali, all'esito risultate ampliate rispetto alla precedente riorganizzazione del periodo 2016-2017.

Non si è invece ancora proceduto al rinnovo del vertice della struttura tecnica nei termini previsti per effetto della riforma della *governance*, avvenuta, come detto, a gennaio del 2019.

Quanto al personale, al 31 dicembre 2019, la consistenza dell'Istituto è pari a 28.437 unità, ed è costituita da 449 dirigenti (41 di prima fascia e 408 di seconda), da 840 medici e professionisti (legali, tecnico edilizi, statistico attuariali, un consulente informatico), da 27.126 unità appartenenti alle aree professionali e 22 insegnanti, con un incremento complessivo di 1.470 unità (5,5 per cento) rispetto al 2018.

Il Piano dei fabbisogni di personale stabilito con determinazione dell'organo munito dei poteri del c.d.a. n. 16 del 17 aprile 2019, previo annullamento e sostituzione della determinazione presidenziale n. 153 del 30 novembre 2018, prevede 28.770 unità di personale, di cui 488 dirigenti (43 di prima fascia e 445 di seconda), 935 medici e professionisti, 27.335 unità delle aree A, B, C e 12 insegnanti.

Quanto alla dirigenza di prima fascia, i posti di livello dirigenziale generale sono stati rivisti in aumento essendo 39 gli incaricati al 31 dicembre 2018, al lordo di quelli di consulenza, studio e ricerca (e tenuto conto del congelamento della posizione dell'attuale Direttore Generale) e prevedendosene 43 nel fabbisogno approvato con determinazione n. 16 del 2019, senza che siano state specificate le relative esigenze assunzionali.

Nelle aree dei professionisti, particolare attenzione merita la previsione di reclutamento di 35 medici, sopperendosi alle esigenze del settore con la previsione di 1.404 contratti a tempo

determinato ricadenti, anche ai fini del controllo di legittimità della Corte dei conti, nell'ambito di applicazione dell'art. 7, cc. 5 *bis* e 6, del d.lgs. n. 165 del 2001.

Quanto all'area professionale legale il programma assunzionale per il 2020 prevede una procedura concorsuale per il reclutamento di 15 professionisti del ramo legale per la copertura delle sedi più carenti sul territorio, che diventano 27 nel Piano 2020-2022.

Il conferimento degli incarichi di coordinamento professionale ha generato un notevole contenzioso per effetto della genericità dei requisiti di selezione.

Sul generale tema del funzionamento permangono aspetti gestionali critici, alcuni dei quali già rilevati in precedenti relazioni al Parlamento, che attengono all'efficienza della dotazione informatica ed infrastrutturale; alla ottimale distribuzione del personale tra attività di prodotto e di supporto ed alla sproporzione tra assegnazione centrale e territoriale del personale dirigenziale; alla formazione ed al necessario sviluppo di carriera del personale di area C, vero motore delle attività altamente specialistiche svolte dall'Inps; alla carenza di determinate figure professionali adeguate alle più evolute esigenze; alla definizione delle competenze delle aree di personale residuali (A e B); alla pletorica creazione di strutture centrali non *core*; alla esternalizzazione diretta ed indiretta di alcune attività con particolare riguardo al settore informatico; alla collocazione organica della Direzione centrale studi e ricerche, anche in rapporto alle attività demandate al Coordinamento generale statistico attuariale che risulta notevolmente disarticolata nella tempistica dei rilevamenti e delle elaborazioni rispetto al succedersi ripetuto di norme ed all'introduzione di misure e prestazioni a carico dell'Istituto, tale da non supportare in maniera risolutiva le istruttorie e le determinazioni degli organi e dei comitati; alla gestione del contenzioso giudiziario - da estendere in generale all'organizzazione dell'Avvocatura ed alla funzionalità del ruolo consulenziale della medesima - e di quello amministrativo per il ripristino di una funzione di filtro rispetto all'accesso al primo.

Con riguardo all'attività di vigilanza ispettiva, l'istituzione dell'Ispettorato nazionale del lavoro (d.lgs. 14 settembre 2015, n. 149) operativo dal 1° gennaio 2017, ha determinato l'inserimento degli ispettori di Inps e Inail in un ruolo ad esaurimento (attualmente il numero di ispettori in forza all'Istituto è pari a 1.073) con conseguente graduale rischio di perdita del bagaglio di conoscenze e competenze in materia di legislazione sociale e previdenziale e dell'efficacia dell'azione volta ad assicurare il contrasto all'evasione e la correttezza dell'erogazione delle prestazioni.

Nel corso del 2019 sono stati svolti 16.048 accertamenti ispettivi (erano stati 17.410 nel 2018); diminuisce il numero delle aziende ispezionate irregolari (12.999, contro le 14.034 del 2018), ma l'aumento del riscontro sui lavoratori irregolari rilevati (212.836 contro i 37.552 del 2018) e il mantenimento di un valore di accertato (1.006.924.808 al lordo di sanzioni e comprensivo delle minori prestazioni da erogare, contro 1.116.873.072 del 2018 e maggiore dei poco più di 894 mln del 2017) è indicativo della particolare incisività dei controlli e della loro pianificazione, nonché della validità dell'azione di *intelligence* ad essi sottostante.

L'attività di vigilanza documentale ha registrato 192.322 accertamenti (234.252 nel 2018) di cui 170.194 (88,5 per cento) conclusi con addebito a carico delle aziende. Anche il beneficio economico complessivo declina al pari del numero di accertamenti a circa 382 mln, rispetto ai 569 mln del 2018; di questi 113 mln sono ascrivibili a importi futuri risparmiati (mancata fruizione di ulteriori agevolazioni e/o prestazioni indebite). Considerata la consistente riduzione dell'attività di vigilanza rispetto al precedente esercizio ed il cruciale ruolo della medesima nel contrasto all'evasione, questa Corte raccomanda interventi volti a perseguire migliori risultati nei prossimi esercizi.

Si conferma per il resto il giudizio sul complessivo funzionamento dell'Inps avuto riguardo al permanere di situazioni potenzialmente critiche in diversi ambiti di operatività dell'Istituto, alcuni di non immediata percezione e visibilità, che riguardano, in particolare le procedure di nomina degli organi di *governance* e quelle di accesso alla dirigenza, la selezione e l'assegnazione delle relative posizioni dirigenziali, le modalità di esercizio delle prerogative sindacali, la gestione degli affidamenti di servizi esterni al di fuori del perimetro Consip, nonché il ruolo che gli affidatari possono assumere, indebolendo di fatto l'Istituto nella gestione di settori cruciali quale quello informatico, e le relazioni tra l'Inps e i soggetti di intermediazione o loro associazioni professionali.

La redditività degli immobili è complessivamente negativa, anche in considerazione del peso degli oneri della gestione indiretta connessi con la difficoltà di smobilizzo degli immobili da reddito e con la capacità di valorizzazione (anche sociale) di quelli strumentali, mentre sono attesi i risultati della conversione in quote dei fondi immobiliari Invimit sgr s.p.a. i cui proventi di vendita dovranno essere contabilizzati a riduzione dell'indebitamento netto.

I risultati finanziari ed economico-patrimoniali del 2019 registrano una chiusura del conto economico con un risultato di esercizio negativo. Il saldo è di -7,283 md, dunque in lieve

miglioramento rispetto al 2018, quando l'analogo saldo era pari a - 7,839 md, pur a fronte di un consistente maggiore accantonamento al fondo svalutazione crediti contributivi. La corrispondente diminuzione del patrimonio netto (39,759 md, rispetto ai 47,042 md del 2018) erode ulteriormente gli effetti del trasferimento di cui all'art. 1, cc. 178-179, della legge di bilancio 2018, e dell'eliminazione di 88,87 md di residui passivi.

Il saldo della gestione finanziaria di competenza è pari a 6,687 md (sul saldo 2018, pari a 64,403 md, incideva il citato trasferimento finanziario in conto capitale pari a 61,787 md).

Il risultato della gestione di cassa segna un aumento delle disponibilità liquide per 1,793 md (- 2,386 md nel 2018) non utilizzate per colmare un fabbisogno di cassa di 2,091 md, cui si è fatto fronte con anticipazioni per 3,884 md (2,513 md nel 2018) costituenti prestito ed iscritte nel bilancio dell'Inps come debito verso lo Stato. Con riguardo alle anticipazioni di bilancio concesse all'Inps, ai sensi del c. 3 dell'art. 35 della l. n. 448 del 1998, appare, comunque, opportuno ribadire la necessità di una adeguata programmazione del sistema di finanziamento delle risorse necessarie al pagamento delle prestazioni previdenziali dovute per legge dall'Istituto, chiamato a dare concreta attuazione alle politiche previdenziali e della protezione sociale nell'accezione sempre più ampia ed in maniera esatta e tempestiva.

Va rimarcato, infatti, che i trasferimenti posti a carico del bilancio dello Stato, quale garante di ultima istanza, concorrono al ripiano dei disavanzi delle singole gestioni all'Inps riconducibili - e, sul piano meramente contabilmente, anche di quelle alimentate dalla contribuzione degli iscritti - per cui attraverso l'analisi qualitativa e quantitativa dei flussi è possibile verificare concretamente l'andamento e la sostenibilità del sistema.

La situazione amministrativa mostra un avanzo di 108,905 md (nel 2018, 103,218 md).

I trasferimenti da parte dello Stato alla Gias, pari nel 2018 a 105,666 md, si attestano nel 2019 a 114,270 md. Tra questi ultimi 18,459 md (17,991 md nel 2018) sono stati destinati a copertura degli oneri per l'erogazione di prestazioni, assegni ed indennità di invalidità civile di cui al d.lgs. n. 112 del 1998, 29,200 md alla quota parte di ciascuna mensilità di pensione erogata dalle gestioni pensionistiche private e pubbliche e 22,865 md ad altre prestazioni di sostegno al reddito e a sgravi fiscali.

L'apporto dello Stato a copertura degli oneri pensionistici derivanti dall'accesso a Quota 100 è stato pari a 2,131 md, mentre quello per il Reddito e la Pensione di cittadinanza è stato pari a 3,879 md.

Ai fini dell'attendibilità del bilancio rilevano gli aspetti critici che emergono dalla rappresentazione contabile delle singole gestioni e con riguardo alla performatività dei crediti contributivi appostati, anche secondo la loro aspettativa di esigibilità, tra i residui attivi (119,019 md, rispetto ai 111,429 del 2018) ed il fondo di svalutazione specifico (rideterminato in 89,772, rispetto ai 78,452 md nel 2018) corrispondente al 75,4 per cento di copertura. Sull'accertamento della effettiva capacità di riscossione di una massa creditizia temporalmente molto datata (cui è comunque legata la copertura diretta delle prestazioni istituzionali) rilevano gli effetti di norme che continuano a posporre o sospendere i termini di versamento dei carichi affidati all'agente della riscossione in deroga alle disposizioni di cui all'art. 19, c. 1 del d.lgs. 13 aprile 1999, n. 112; in tal senso l'art. 68 del d.l. 17 marzo 2020 n. 18, per effetto del quale le comunicazioni di inesigibilità degli anni 2018, 2019 e 2020 verranno presentate, rispettivamente, entro il 31 dicembre 2023, entro il 31 dicembre 2024 e entro il 31 dicembre 2025.

Prima ancora, l'art 1, c. 684 della l. n. 190 del 2014 (legge di stabilità per il 2015), come modificato dall'art. 1, c. 10-*quinquies* della l. n. 172 del 2017 prevede che le comunicazioni di inesigibilità relative alle quote affidate agli agenti della riscossione dal 1° gennaio 2000 al 31 dicembre 2017 siano presentate, per i ruoli consegnati negli anni 2017 e 2018, entro il 31 dicembre 2021.

Al di là della rappresentazione contabile, merita, quindi, massima attenzione la strutturale mancanza di regolarità degli adempimenti contributivi che è anche testimoniato dall'andamento storico del rapporto tra spesa pensionistica e riscossione, e come confermato dall'Agenzia delle entrate che considera di ridotta capacità di recupero oltre la metà dei crediti contributivi trasmessi nel corso dell'anno 2019.

Per quanto riguarda la spesa, quella per l'erogazione delle prestazioni istituzionali - che costituisce la voce più rilevante di uscite correnti per l'Istituto - ammonta nel 2019 a 331,056 md con un incremento pari a 12,683 md (+4 per cento) rispetto al 2018 (318,373 md).

La spesa per prestazioni pensionistiche (incluse quelle di invalidità civile) è pari a md 286,338, in aumento di 6,594 md (+2,4 per cento) sul 2018 (279,744 md); quella riferita a prestazioni temporanee ed altri interventi a sostegno del reddito ammonta a 44,718 md, anche essa in aumento per un importo pari a 6,089 md (+15,8 per cento) sull'anno precedente (38,629 md).

Con riferimento alla spesa pensionistica va rilevato che oltre il 19 per cento è a carico dello Stato - attraverso il finanziamento della Gias - per un ammontare complessivo di 54,8 md (+8,3 per cento sul 2018).

Gli oneri a totale copertura delle prestazioni erogate agli invalidi civili sono pari a md 18,832 md (18,288 md nel 2018) di cui il 79 per cento per indennità di accompagnamento ammontano a 14,868 md (+2,7 per cento sul 2018).

Le pensioni (incluse le prestazioni assistenziali), al 31 dicembre 2019 sono pari a poco più di 20,5 milioni (+0,26 per cento rispetto al 2018). Di queste, quelle previdenziali sono circa 16,7 milioni, pressoché stabili rispetto all'anno precedente. Complessivamente nell'ultimo quinquennio tale tipologia di pensioni sono in costante diminuzione per effetto dell'andamento del comparto del lavoro dipendente privato; diversamente il comparto del lavoro pubblico fa registrare una dinamica in aumento (+1,5 per cento nel 2018 e +2,8 per cento nel 2019). Le prestazioni a carico di Gias e della Gestione invalidi civili, ovvero interamente a carico dello Stato, nel 2019 sono nel complesso pari a 3,8 milioni, continuando a diminuire le prime (-5 per cento) e ad aumentare le seconde (+2,9 per cento).

Terminati gli effetti restrittivi immediati determinati dalla legge n. 214 del 2011, riprendono a crescere le nuove prestazioni previdenziali che nel 2019 sono state 757.340 (+7,3 per cento rispetto al 2018) riportando i volumi - e la relativa spesa - ad ordini di grandezza addirittura più elevati della fase "pre-Fornero" anche per l'effetto dell'introduzione della pensione anticipata "quota 100" e del blocco, fino al 2026, dell'aumento dell'anzianità contributiva per l'accesso al pensionamento anticipato indipendentemente dall'età anagrafica.

Va ricordato, del resto, che misure ampliative della spesa attraverso l'anticipo dell'età di pensionamento, il blocco dell'indicizzazione dell'età di uscita dal lavoro alla speranza di vita e la reintroduzione del sistema delle finestre (si tratta dei tre specifici interventi attuati con il d.l. n. 4 del 2019 in materia pensionistica) comportano esigenze di cassa immediate (tipiche di un meccanismo a ripartizione) e generano debito implicito laddove l'elevata componente retributiva del trattamento non venga corretta in considerazione della maggiore durata della prestazione. La loro adozione, pertanto, richiederebbe una misurazione dei contributi congrua con l'equilibrio attuariale e intergenerazionale, a tutela tanto della sostenibilità della spesa nel lungo periodo e dell'adeguatezza delle prestazioni future, che dell'apporto richiesto alla fiscalità generale ed ai soggetti tenuti al versamento della propria contribuzione.

Decrescono le nuove prestazioni assistenziali 23.513 (-2,5 per cento sul 2018), mentre quelle agli invalidi civili (538.762) aumentano del 15,6 per cento rispetto al precedente esercizio.

L'aumento delle prestazioni temporanee erogate a sostegno del reddito dei lavoratori ammonta nell'anno in riferimento a 44,718 md (+6,089 md sul 2018). Oltre il 50 per cento di tale aumento è riconducibile alla misura di contrasto alla povertà denominata Reddito e Pensione di cittadinanza, sebbene non si tratti di un ammortizzatore sociale, ma di intervento di natura assistenziale.

L'unico residuo strumento di applicazione generale a tutela dei licenziamenti (la Naspi con riferimento agli eventi di disoccupazione successivi al 1° maggio 2015) e quelli che ancora dispiegano i loro effetti ad esaurimento rispetto al riconoscimento del diritto (Aspi e MiniAspi) si attestano nel 2019 a 15,134 md (nel 2018 erano stati 14,677 md), con un incremento del 4 per cento della Naspi ed un decremento delle altre misure pari al 50 per cento.

Riguardo alle prestazioni a tutela della disoccupazione degli operai agricoli nel 2019 ne hanno beneficiato 542.000 soggetti per un onere complessivo (inclusa la contribuzione figurativa) pari a 2,097 md, in aumento dell'1,6 per cento rispetto al 2018.

Per quanto attiene alle prestazioni di integrazione salariale, nel 2019 l'onere complessivamente sopportato ammonta a circa 1,4 md, in linea con l'anno precedente sebbene, quanto alla Cassa integrazione guadagni in tutte le sue forme (ordinaria, straordinaria e in deroga, nonché comprensiva della copertura per contribuzione figurativa a carico delle Gestioni Gpt e Gias), siano in aumento tanto le ore autorizzate, complessivamente 259.653.602 (+20,2 per cento rispetto al 2018 quando erano state 216.009.467) che quelle utilizzate (96.232.107 rispetto alle 82.386.680 del 2018) con un +16,8 per cento. Più accentuato è l'aumento della Cig straordinaria ed è l'industria il settore che maggiormente ne fa ricorso.

Con riguardo alle ulteriori prestazioni a sostegno del reddito familiare erogate dall'Inps, le principali sono rappresentate dagli assegni al nucleo familiare per un importo complessivo pari a 3,342 md (3,570 md nel 2018), cui si aggiungono ulteriori 1,705 md che rappresentano la quota parte a carico della Gias, dalle indennità di maternità per 1,574 md (1,614 md nel 2018) e dalle indennità di malattia per md 2,321 (2,236 md nel 2018) che corrispondono a circa 14,3 milioni di certificati medici inviati all'Inps riferibili ai lavoratori del settore privato e a circa 5,5 milioni ai lavoratori pubblici.

Le entrate contributive accertate, pari a 236,211 md con un incremento del 2,2 per cento (+5,045 md) rispetto al 2018, costituiscono l'aggregato che comprende oltre i contributi propri anche gli apporti dello Stato per la copertura degli oneri derivanti dalle misure di decontribuzione ovvero degli esoneri contributivi strutturali parte dei quali previsti dalle leggi 190 del 2014 e 208 del 2015. In attesa dei dati sul 2020, irrilevante è, quanto al 2019 (periodo aprile-dicembre), l'apporto di contributi figurativi conseguente alle 282 trasformazioni del beneficio del Rdc in credito di imposta a favore dei datori di lavoro.

I trasferimenti statali per il finanziamento di sgravi ed esoneri contributivi rappresentano una componente meritevole di particolare attenzione avendo riguardo a diversi e connessi aspetti. La rilevazione storica delle poste derivanti dagli esoneri - imputate nel bilancio dell'Istituto quali entrate di natura contributiva - registra un rapporto della destinazione complessiva ad agevolazioni e sgravi sulle entrate contributive complessive pari ad un valore medio negli ultimi cinque anni del 7,95 per cento, per un importo massimo di 20,644 md, nel 2016 (9,36 per cento) ed uno minimo di 15,759 md (6,67 per cento) proprio nel 2019.

A tutto il 2019 risulta un tasso di copertura delle entrate contributive accertate sui ratei al lordo pari a 0,80 e al netto pari a 0,97; il tasso di copertura sulle entrate effettivamente riscosse risulta rispettivamente pari allo 0,82 ed all'1,01; al 2046 gli stessi rapporti - che pure non tengono conto del periodo limitato di applicazione di Quota 100 e, ovviamente, del saldo dei versamenti contributivi e di quello dell'occupazione che emergerà all'esito dell'emergenza epidemiologica in corso - sono stimati in 0,69 e 0,82. Nel 2046 la copertura prevista dalle entrate contributive sarà, quindi, pari all'82 per cento al netto dell'intervento Gias, restando a carico della fiscalità generale il 31 per cento dell'intera spesa pensionistica.

Pur nella sua unitarietà così come espressamente disposto dall'art. 20, c. 1 della l. n. 88 del 1989, l'attendibilità del bilancio dell'Inps si esprime con riguardo alle singole gestioni in esso rappresentate. I risultati della gestione sono determinati, quindi, sia dal lato delle entrate che da quello delle spese, dall'andamento delle quarantacinque entità (a tutto il 2019) dotate di una propria autonomia economico-patrimoniale e suddivise nei tre principali comparti del lavoro dipendente privato, del lavoro autonomo e del lavoro pubblico i cui risultati rifluiscono nella gestione finanziaria e patrimoniale dell'Istituto.

Nella rappresentazione unitaria, tuttavia, sfuma la divaricazione di condizione finanziaria tra i comparti e, all'interno di essi, la diversità di finalità, di assetto e condizione economico-

patrimoniale e di struttura giuridica tra i vari soggetti che li compongono, rendendo meno agevole, nella classificazione delle prestazioni che essi erogano, la stessa distinzione tra gli interventi di natura assistenziale e quelli di carattere previdenziale e paventando il rischio di uno sbilanciamento funzionale con riguardo alla tradizionale missione previdenziale, la cui fonte primaria di finanziamento è rinvenibile economicamente e giuridicamente nell'obbligo degli iscritti di versare la contribuzione. Sotto questo profilo va sollecitata una azione normativa che riguardi tanto la struttura del bilancio, quanto la riorganizzazione dei fondi, delle casse e delle gestioni, avendo a riferimento il modello dei primi con riguardo all'obbligo dell'equilibrio tra le risorse disponibili e le prestazioni erogate.

Va, infatti, rimarcato che i risultati di esercizio della gestione pubblica (-12.498 mln con un peggioramento sul 2018 di 2.043 mln) e, nel comparto dei lavoratori autonomi, delle casse artigiani (-5.461 mln, rispetto ai -6.502 mln del 2018) e commercianti (-2,784, rispetto ai -3.956 mln) e coltivatori diretti, mezzadri e coloni (-2,724 mln, rispetto ai -2.892 mln del 2018) sono solo parzialmente compensati dagli avanzi della Gpt nell'ambito del lavoro dipendente (+5.583 mln, avanzo ancora in crescita ma previsto in progressiva riduzione nella previsione 2020 ed in drastico ridimensionamento nel 2021) e dai parasubordinati (+7.226, rispetto a +6.908 mln del 2018) nell'ambito del lavoro autonomo.

Il quadro emergenziale inciderà profondamente, ed in senso evidentemente peggiorativo, sull'insieme dei risultati dei comparti, ma già da tempo è avvertita l'esigenza di chiarezza sull'andamento dei flussi operati attraverso i trasferimenti di risorse pubbliche e che venga esplicitato quanta parte della spesa pensionistica e previdenziale è alimentata dalla Gias (il 19 per cento risulta a carico dello Stato), anche per verificare concretamente se attraverso la leva contributiva (tenuto conto che è pur sempre il Fondo pensioni lavoratori dipendenti a concorrere in modo determinante alle entrate contributive) non trovino in realtà copertura misure di tipo assistenziale o para assistenziale.

Il patrimonio netto della Gpt raggiunge, infatti, a fine esercizio, i 198,87 md, valore sufficiente a compensare il disavanzo del Fpld, comprensivo delle gestioni con contabilità separata (- 103,37 md). Il solo Fpld mantiene, del resto, un disavanzo patrimoniale pari a 15,66 md, pur al netto dei risultati dei fondi trasporti, elettrici, telefonici ed ex-Inpdai (con un patrimonio negativo complessivo di 87,7 md) ormai strutturalmente in squilibrio in quanto privi di fonti di finanziamento.

Al segnalato problema del *deficit* della gestione pubblica va aggiunto il nodo, irrisolto a distanza di otto anni, dell'integrazione con il modello previdenziale privato. I due sistemi continuano ad avere profonde, ontologiche, differenze che prescindono dai concreti tentativi di uniformazione organizzativa e gestionale.

PAGINA BIANCA

ISTITUTO NAZIONALE DELLA PREVIDENZA SOCIALE**Deliberazione N. ^{- - 2 8}****OGGETTO:** Rendiconto generale dell'INPS per l'anno 2019.**IL CONSIGLIO DI AMMINISTRAZIONE****(Seduta del ../../....) [24 GIU. 2020]****Visto** il DPR 30 aprile 1970 n. 639;**Vista** la Legge 9 marzo 1989 n. 88;**Visto** il Decreto Legislativo del 30 giugno 1994 n. 479 e successive modifiche e integrazioni;**Visto** il D.P.R. 24 settembre 1997 n. 366;**Visto** il D.P.R. del 22 maggio 2019 di nomina del Presidente dell'Istituto Nazionale della Previdenza Sociale;**Visto** il D.P.C.M. del 24 febbraio 2020 di nomina del Vice Presidente dell'Istituto Nazionale della Previdenza Sociale;**Visto** il D.P.C.M. del 16 dicembre 2019 relativo alla costituzione del Consiglio di Amministrazione dell'Istituto Nazionale delle Previdenza Sociale;**Visto** il D.M. del 13 gennaio 2017 di nomina del Direttore generale dell'Istituto Nazionale della Previdenza Sociale;**Visto** il Regolamento di organizzazione dell'Istituto, adottato con deliberazione del Consiglio di Amministrazione n. 4 del 6 maggio 2020;

28


SECRETARIO

Visto l'Ordinamento delle funzioni centrali e territoriali dell'INPS adottato con determinazione dell'Organo munito dei poteri del Consiglio di Amministrazione n. 119 del 25 ottobre 2019;

Visto il D.P.R. 27 febbraio 2003, n. 97, avente ad oggetto il "Regolamento concernente l'amministrazione e la contabilità degli enti pubblici di cui alla legge 20 marzo 1975, n. 70";

Vista la deliberazione del Consiglio di Amministrazione n. 172 del 18 maggio 2005 di approvazione del "Regolamento per l'Amministrazione e la Contabilità dell'Istituto Nazionale della Previdenza Sociale", in attuazione del D.P.R. n. 97/2003;

Visto l'art. 3, comma 1, della legge 8 agosto 1995, n. 335 che dispone la predisposizione di uno stato patrimoniale e di un conto economico generale al netto della Gestione per gli interventi assistenziali, successivamente integrato con la Gestione per gli invalidi civili di cui all'art. 130 del D. lgs. 31 marzo 1998, n. 112;

Considerato, altresì, che il Rendiconto generale, che espone i risultati conseguiti dalla gestione per l'anno 2019, in linea con quanto indicato dall'art. 37 dello stesso Regolamento per l'Amministrazione e la Contabilità, è costituito dai seguenti documenti:

- il conto di bilancio;
- il conto economico;
- lo stato patrimoniale;
- la nota integrativa;
- il conto economico e lo stato patrimoniale delle gestioni amministrative;

Vista la deliberazione del Consiglio di Indirizzo e Vigilanza n. 11 del 9 giugno 2020, relativa al riaccertamento dei residui attivi e passivi esistenti al 31 dicembre 2018;

Considerato che ai Comitati amministratori ed ai Comitati di vigilanza verranno trasmessi i bilanci delle relative Gestioni o Fondi amministrati per acquisire eventuali elementi di valutazione o proposte;

 SEGRETARIO

Preso atto che, per le spese obbligatorie, si sono verificate, rispetto agli stanziamenti di bilancio, eccedenze d'impegno per un totale di euro 8.928.076.101,77 evidenziate nell'allegato C) alla Nota integrativa predisposta dal Direttore generale;

Visto l'articolo 41, comma 1, del decreto-legge 24 aprile 2014, n. 66 che stabilisce che, a decorrere dall'esercizio 2014, alle relazioni ai bilanci consuntivi delle pubbliche amministrazioni, di cui all'articolo 1, comma 2, del decreto legislativo 30 marzo 2001, n. 165, è allegato un prospetto, sottoscritto dal rappresentante legale e dal responsabile finanziario, attestante l'importo dei pagamenti relativi a transazioni commerciali effettuati dopo la scadenza dei termini previsti dal decreto legislativo 9 ottobre 2002, n. 231, nonché l'indicatore annuale di tempestività dei pagamenti di cui all'articolo 33 del decreto legislativo 14 marzo 2013, n. 33;

Vista la legge 31 dicembre 2009, n. 196 e ss.mm., "Legge di contabilità e finanza pubblica";

Visto il D.lgs. 31 maggio 2011, n. 91 in materia di armonizzazione dei sistemi contabili e degli schemi di bilancio;

Visto il D.P.C.M. del 12 dicembre 2012 recante le linee guida generali per l'individuazione delle Missioni delle amministrazioni pubbliche;

Visto il D.M. 1° ottobre 2013, recante, tra l'altro, la classificazione del bilancio per missioni e programmi;

Visto il D.P.R. 4 ottobre 2013, n. 132 recante il Regolamento concernente le modalità di adozione del piano dei conti integrato delle amministrazioni pubbliche;

Vista la Nota integrativa al progetto di Rendiconto generale per il 2019, predisposto dal Direttore generale;

Su proposta del Direttore generale;


IL SEGRETARIO

DELIBERA

- di predisporre il progetto del Rendiconto generale per l'esercizio 2019, composto dai seguenti documenti che costituiscono parte integrante e sostanziale della presente determinazione:
 - nota integrativa e relativi allegati, ivi compresa l'attestazione di tempestività dei pagamenti;
 - rendiconto finanziario "decisionale";
 - rendiconto finanziario "gestionale";
 - conto economico;
 - quadro di riclassificazione dei risultati economici;
 - stato patrimoniale;
 - tabella dimostrativa del risultato di amministrazione;
 - conto economico e stato patrimoniale delle gestioni previdenziali e c/terzi;
 - rendiconto per missioni e programmi;
 - rendiconto finanziario "decisionale" secondo il piano dei conti delle amministrazioni pubbliche (DPR 132/2013), integrato con le missioni e i programmi;
 - rendiconto finanziario "gestionale" secondo il piano dei conti delle amministrazioni pubbliche (DPR 132/2013);
 - conto economico e stato patrimoniale secondo il piano dei conti delle amministrazioni pubbliche (DPR 132/2013);
 - conto economico e stato patrimoniale delle gestioni e dei fondi amministrati dall'Istituto.

- di trasmettere i predetti documenti, unitamente alla relazione sulla gestione, al Consiglio di Indirizzo e Vigilanza per l'approvazione definitiva di sua competenza riservandosi di trasmettere le deliberazioni assunte dai Comitati amministratori e di vigilanza relativamente ai bilanci economico-patrimoniali dei rispettivi Fondi e Gestioni.

IL SEGRETARIO

Gaetano Corsini

IL PRESIDENTE

Pasquale Tridico

INPS.0014.24/07/2020.0008277 E



Istituto Nazionale Previdenza Sociale
Il Responsabile della Segreteria tecnica del Direttore Generale

PIU (DPR n. 445/2000 e s.m. e i.) 17 25 U 1



INPS.0064.24/07/2020.0029680

E, p.c.

Alla Direzione Centrale
Patrimonio e investimenti

Alla Direzione centrale
Bilanci, Servizi fiscali e
contabilità

LORO SEDI

**Oggetto: Verbale del Collegio dei Sindaci n. 27 del 23 luglio 2020 –
Deliberazione del Consiglio di Amministrazione n. 28 del 24 giugno
2020, "Rendiconto generale dell'INPS per l'anno 2019".**

Si trasmette, per il seguito di competenza, stralcio del verbale del Collegio dei Sindaci n. 27/2020 con il quale l'Organo di controllo, a conclusione dell'esame del provvedimento in epigrafe, ha chiesto di ricevere l'elenco analitico degli immobili venduti nell'esercizio 2019.

Si chiede di voler trasmettere al Direttore generale quanto richiesto dall'Organo di controllo per il successivo riscontro

Ludovica Ligniti

A handwritten signature in black ink, appearing to read 'Ludovica Ligniti', written over the typed name.

All. n. 1: stralcio verbale n. 27/2020

Verbale 27/2020 Seduta del 23 marzo 2020- Stralcio

022266Istituto Nazionale Previdenza Sociale
Collegio dei Sindaci

✓ **deliberazione n. 28 del 24 giugno 2020** – *“Rendiconto generale dell’INPS per l’anno 2019”*;

Con l’atto in epigrafe il Consiglio di amministrazione ha adottato il progetto di rendiconto generale per l’esercizio finanziario 2019, trasmesso al Collegio, comprensivo degli allegati, con note PEI nn. 13451 e 13452 del 26 giugno 2020.

Al riguardo, si rappresenta che è pervenuta la **nota prot. n. 0014.10/07/2020.0007698 (0012.10/07/2020.0000905.E)**, con la quale la Direzione centrale bilanci, contabilità e servizi fiscali ha fornito le informazioni e gli elementi istruttori richiesti dal Collegio, in occasione della seduta del Consiglio di amministrazione del 24 giugno 2020 propedeutica all’adozione del provvedimento (cfr. anche verbale n. 25/2020). In particolare, la nota di riscontro ha fornito la riconciliazione dei dati di cassa esposti nella Gestione annuale di cassa 2019 con le risultanze del rendiconto generale, la riconciliazione delle variazioni delle partecipazioni ai Fondi

Verbale 27/2020 Seduta del 23 marzo 2020- Stralcio

022267

Istituto Nazionale Previdenza Sociale
Collegio dei Sindaci

immobiliari ed il prospetto delle entrate per alienazioni di beni immobili, nonché le tabelle relative ai crediti contributivi dell'Istituto trasmessi agli Agenti della riscossione, elaborate dalla Direzione centrale entrate e contenenti la distinzione delle somme iscritte a ruolo tra contributi ed oneri accessori.

OMISSIS

Ciò premesso, il Collegio **conclude** l'esame del provvedimento in epigrafe e allega al presente verbale la propria relazione al rendiconto generale dell'INPS per l'anno 2019 (**allegato "A"**).

Con l'occasione, relativamente alle informazioni ricevute sulle alienazioni di beni immobili, **si chiede** di ricevere l'elenco analitico degli immobili venduti nell'esercizio 2019.

OMISSIS

022285

INPS

ALLEGATO "A" AL VERBALE N. 27 DEL 23 LUGLIO 2020

**RENDICONTO GENERALE
DELL'INPS
PER L'ANNO 2019**

Relazione del Collegio dei sindaci



022286

INPS

RENDICONTO

GENERALE



022287

Indice

PARTE PRIMA

1. Premessa	6
2. Nuova istituzione e variazione di capitoli	9
3. Sintesi dei risultati complessivi	10
3.1. Bilancio per missioni e programmi 2019 e nuovo piano dei conti integrato ..	10
3.2. Bilancio generale	10
3.3. Bilancio delle gestioni e dei fondi amministrati.....	14
4. Fabbisogno finanziario e relativa copertura	14
4.1. Ripartizione degli apporti dello Stato per l'anno 2019	14
4.2. Trasferimenti a titolo anticipatorio da parte dello Stato ex art. 35, comma 6, della legge n. 448/1998, fabbisogno finanziario e relativa copertura	16
5. Rendiconto economico-patrimoniale	17
5.1. Situazione patrimoniale generale.....	17
5.2. Crediti contributivi in carico agli agenti della riscossione.....	24
5.3. Conto economico generale	26
5.4. Situazione economico-patrimoniale delle gestioni previdenziali e c/terzi.....	27
6. Gestione finanziaria	28
6.1. La gestione finanziaria di competenza	28
6.2. La gestione finanziaria di cassa	33
6.3. La situazione amministrativa	33
7. I contributi e le prestazioni delle principali gestioni previdenziali.	36
8. Le prestazioni istituzionali: le pensioni	39
9. I flussi delle entrate e delle spese: coefficienti di realizzazione e di smaltimento	42
10. Patrimonio immobiliare e mobiliare	48
11. Le spese di funzionamento	52
12. Le misure di contenimento delle spese.....	63
13. Attestazione tempi di pagamento.....	66
14. Attività di vigilanza effettuata dall'organo di controllo interno nel corso dell'esercizio.....	67
15. Considerazioni finali.....	68




 R
 M. D'Amico

022288

PARTE SECONDA

Le gestioni e i fondi amministrati¹71

2. Fondo pensioni lavoratori dipendenti;
3. Gestione prestazioni temporanee ai lavoratori dipendenti;
5. Gestione dei contributi e delle prestazioni previdenziali dei coltivatori diretti, coloni e mezzadri;
6. Gestione dei contributi e delle prestazioni previdenziali degli artigiani;
7. Gestione dei contributi e delle prestazioni previdenziali degli esercenti attività commerciali;
8. Gestione per la tutela previdenziale dei soggetti che esercitano per professione abituale, ancorché non esclusiva, attività di lavoro autonomo di cui all'art. 49, comma 1 del T.U.I.R. approvato con DPR n. 917/1986 e altre attività di cui all'art. 2, comma 26, legge n. 335/1995;
9. Fondo per la previdenza degli addetti alle abolite imposte di consumo;
10. Fondo di previdenza per il personale di volo dipendente da aziende di navigazione aerea;
11. Gestione speciale per i trattamenti pensionistici già erogati dal soppresso Fondo previdenziale ed assistenziale degli spedizionieri doganali - art. 3, comma 2, legge 16.7.1997, n. 230;
12. Fondo speciale per i trattamenti pensionistici a favore del personale delle Ferrovie dello Stato S.p.A. - art. 43 della legge 23.12.1999, n. 488;
13. Gestione speciale di previdenza per i dipendenti da imprese esercenti miniere, cave e torbiere;
14. Gestione ad esaurimento del Fondo gas;
15. Fondo di previdenza per gli impiegati dipendenti dai concessionari del servizio di riscossione tributi e delle altre entrate dello Stato e degli Enti pubblici;
16. Gestione speciale per i trattamenti pensionistici già a carico della soppressa Gestione speciale ex art. 75 del D.P.R. n. 761/1979;
17. Fondo di previdenza per il personale del Consorzio autonomo del porto di Genova e dell'Ente autonomo del porto di Trieste;
18. Fondo di previdenza delle iscrizioni collettive;
19. Fondo di previdenza per le persone che svolgono lavori di cura non retribuiti derivanti da responsabilità familiari;
20. Fondo di previdenza per il clero secolare e per i ministri di culto delle confessioni religiose diverse dalla cattolica;
21. Assicurazione facoltativa per l'invalidità e la vecchiaia;
22. Fondo per l'erogazione dei trattamenti previdenziali vari;
24. Gestione degli interventi assistenziali e di sostegno alle gestioni previdenziali;
25. Gestione per l'erogazione delle pensioni, assegni ed indennità agli invalidi civili - art. 130 del D.Lgs. 31.3.1998, n. 112;
26. Gestione per la riscossione dei contributi del Servizio Sanitario Nazionale;
27. Gestione per la riscossione dei contributi per conto terzi: Fondi di rotazione, Fondi paritetici interprofessionali nazionali e Fondo nazionale per le politiche migratorie;
28. Gestione per la riscossione dei contributi del Servizio Sanitario Nazionale da destinare allo Stato già di pertinenza delle regioni e province autonome;

1 - La numerazione parte dal n. 2 per ragioni di codifica.

La gestione n. 4 "Gestione speciale per l'erogazione dei trattamenti pensionistici al personale degli Enti pubblici creditizi, D.Lgs. 20.11.1990, n. 357" è stata incorporata nella n. 2 in data 31.12.2012; la gestione n. 23 "Gestione per l'erogazione del trattamento speciale di disoccupazione a favore dei lavoratori frontalieri italiani in Svizzera" è stata incorporata nella n. 3 in data 1.4.2012.


Inoltre, sono cessate le seguenti gestioni: n. 34 "Fondo di solidarietà per il personale già dipendente da imprese assicurative"; n. 36 "Gestione per la tutela previdenziale degli associati in partecipazione percettori di redditi da lavoro autonomo".



4
[Handwritten signature]

022289

29. Gestione per la riscossione dei contributi malattia per periodi fino al 31 dicembre 1979 ex art. 23 quinquies legge n. 33/1980;
30. Gestione per la regolazione dei rapporti debitori verso lo Stato da parte delle gestioni previdenziali per anticipazioni sul relativo fabbisogno finanziario;
31. Fondo di solidarietà per la riconversione e riqualificazione professionale, per il sostegno dell'occupazione e del reddito del personale del credito, ai sensi dell'art. 3 della legge 28 giugno 2012, n. 92 (D.I. n. 83486 del 28.7.2014 e D.I. n.99789 del 26.7.2017);
32. Fondo di solidarietà per il sostegno dell'occupabilità, dell'occupazione e del reddito del personale del credito cooperativo (D.I. n. 82761 del 20.6.2014);
33. Fondo per il concorso agli oneri contributivi per la copertura assicurativa previdenziale dei periodi non coperti da contribuzione di cui al D.Lgs. n. 564/1996 e dei lavoratori iscritti alla Gestione di cui all'art. 2, comma 26, legge n. 335/1995;
35. Fondo di solidarietà per il sostegno del reddito del personale già dipendente dall'amministrazione autonoma dei Monopoli di Stato, inserito nel ruolo provvisorio ad esaurimento del Ministero delle finanze, distaccato e poi trasferito all'ETI S.p.A. o ad altra Società da essa derivante
37. Fondo di solidarietà per il sostegno del reddito, dell'occupazione e della riconversione e riqualificazione professionale del personale addetto al servizio di riscossione dei tributi erariali e degli altri enti pubblici di cui al D.Lgs. n. 112/1999 (D.I. n. 95439 del 18.4.2016);
38. Fondo di solidarietà per il settore del trasporto aereo e del sistema aeroportuale (D.I. n. 95269 del 7.4.2016);
39. Fondo di solidarietà per il sostegno del reddito, dell'occupazione e della riconversione e riqualificazione professionale del personale del gruppo Poste Italiane (D.I. n. 78642 del 24.1.2014);
40. Fondo per l'erogazione ai lavoratori dipendenti del settore privato dei trattamenti di fine rapporto di cui all'art. 2120 del codice civile;
41. Fondo speciale di previdenza per gli sportivi art. 28 del decreto legge 1.10.2007, n. 159, convertito nella legge 29.11.2007, n. 222;
42. Gestione speciale di previdenza per il personale delle Poste Italiane S.p.A. – art. 7, comma 3, del decreto legge 31.5.2010, n. 78, convertito nella legge 30.7.2010, n. 122;
43. Fondo intersettoriale di solidarietà per il sostegno del reddito, dell'occupazione e della riconversione e riqualificazione professionale del personale dipendente dalle imprese assicuratrici e delle società di assistenza (D.I. n. 78459 del 17.1.2014);
44. Gestione speciale di previdenza per i dipendenti della amministrazione pubblica, già iscritti al soppresso INPDAP, ex art. 21 del decreto legge 6.12.2011, n. 201, convertito, con modificazioni, dalla legge 22.12.2011, n. 214;
45. Gestione speciale di previdenza e assistenza per i lavoratori dello spettacolo, già iscritti al soppresso ENPALS, ex art. 21 del decreto legge 6.12.2011, n. 201, convertito, con modificazioni, dalla legge 22.12.2011, n. 214;
46. Fondo di integrazione salariale (D.I. n. 79141/2014 e D.I. n. 94343 del 3.2.2016);
47. Fondo per il perseguimento di politiche attive a sostegno del reddito e dell'occupazione per il personale delle società del gruppo Ferrovie dello Stato italiane (D.I. n. 86984 del 9.1.2015 e D.I. n. 99296 del 18.5.2017);
48. Fondo di solidarietà per il personale delle aziende del trasporto pubblico (D.I. n. 86985 del 9.1.2015 e D.I. 97510 del 17.10.2016);
49. Fondo di solidarietà bilaterale del settore marittimo SOLIMARE (D.I. n. 90401 dell'8.6.2015 e D.I. n. 99295 del 17.5.2017);
50. Fondo di solidarietà bilaterale ormeggiatori e barcaioli dei porti italiani (D.I. n. 95440 del 18.4.2016);
51. Fondo di solidarietà del Trentino (D.I. n. 96077 del 1.6.2016 e D.I. del 9.8.2019);
52. Fondo di solidarietà bilaterale della provincia autonoma di Bolzano – Alto Adige (D.I. n. 98187 del 20.12.2016).



Handwritten signatures and initials:
R
M
5
A

022290

PARTE PRIMA

1. Premessa

Con la deliberazione n. 28 del 24 giugno 2020 il Consiglio di amministrazione dell'INPS² ha adottato il progetto di rendiconto generale per l'anno 2019 pervenuto al Collegio, comprensivo degli allegati, dalla Direzione centrale Presidente e Organi collegiali con note PEI nn. 13451 e 13452 del 26 giugno 2020.

Preliminarmente, il Collegio, in occasione della seduta del Consiglio di amministrazione del 24 giugno 2020 propedeutica all'adozione del provvedimento, al fine di procedere alle previste verifiche di competenza ha chiesto di ricevere informazioni ed ulteriori elementi (cfr. verbale n. 25/2020):

- sulla situazione dei crediti iscritti a ruolo o consegnati agli agenti della riscossione, con particolare riguardo alla distinzione delle somme iscritte a ruolo tra contributi ed oneri accessori (cfr., da ultimo, quanto richiesto nel verbale n. 18/2020);
- sulla riconciliazione tra i dati esposti nella deliberazione del Consiglio di amministrazione n. 19 del 5 giugno 2020 sulla «Gestione annuale di cassa 2019» e le risultanze di cassa esposte nel rendiconto generale 2019;
- sulla riconciliazione delle variazioni del patrimonio immobiliare e mobiliare con i dati finanziari ed economico-patrimoniali commentati nella nota integrativa (cfr. pag. 36 e pag. da 123 a 128) e, nello specifico, sui conferimenti al fondo immobiliare «i3-INPS» e sulle tipologie delle altre alienazioni di immobili, fornendo un prospetto di dettaglio relativamente all'importo di 55.706.013,02 euro, riportato a pag. 36.

Inoltre, il Collegio ha ritenuto necessario svolgere ulteriori incontri tecnici coinvolgendo anche la competente Direzione centrale entrate dell'Istituto.


Con nota n. 7698 del 10.7.2020 la Direzione centrale bilanci, contabilità e servizi fiscali ha fornito le informazioni e gli elementi istruttori richiesti.

In merito, si fa rinvio ai paragrafi 5.2, 6.2 e 10 della presente relazione.

Ciò premesso, il Collegio ha proceduto con l'esame del progetto di rendiconto, composto dai seguenti documenti:

- relazione sulla gestione;
- nota integrativa del Direttore generale;
- rendiconto finanziario decisionale;
- rendiconto finanziario gestionale;
- conto economico generale;
- quadro di riclassificazione dei risultati economici;
- stato patrimoniale generale;
- tabella dimostrativa del risultato di amministrazione;

2 - Nominato, per la durata di un quadriennio, con decreto del Presidente del Consiglio dei Ministri del 16 dicembre 2019 ai sensi dell'art. 3 del decreto legislativo 30 giugno 1994, n. 479, come modificato dall'art. 25 del decreto legge 28 gennaio 2019, n. 4 convertito, con modificazioni, dalla legge 28 marzo 2019, n. 26. Con decreto del Presidente della Repubblica del 22 maggio 2019 il Prof. Pasquale Tridico è stato nominato, per la durata di un quadriennio, Presidente dell'INPS. Con decreto del Presidente del Consiglio dei Ministri del 24 febbraio 2020 la dr.ssa Marialuisa Gnechci è stata nominata, per la durata di un quadriennio, vice Presidente dell'INPS.



Handwritten signatures and initials, including 'P.M.' and 'M.P.' with a checkmark.

022291

- conto economico e stato patrimoniale delle gestioni previdenziali e c/terzi;
- conto economico e stato patrimoniale delle gestioni e dei fondi amministrati;
- rendiconto per missioni e programmi;
- rendiconto finanziario decisionale e gestionale secondo il piano dei conti delle amministrazioni pubbliche (DPR n. 132/2013), integrato con le missioni e i programmi;
- conto economico e stato patrimoniale secondo il piano dei conti delle amministrazioni pubbliche (DPR n. 132/2013);

La nota integrativa redatta dal Direttore generale – cui si fa riferimento e si rinvia per ogni ulteriore elemento di dettaglio – comprende una serie di allegati relativi ai seguenti argomenti:


- Allegato A: quadro normativo delle disposizioni di contenimento delle spese di funzionamento;
- Allegato B: rendiconto finanziario gestionale con residui per anno di insorgenza, situazione amministrativa ex art. 45, comma 1, del D.P.R. n. 97/2003, nonché alcune tabelle relative ai crediti contributivi ed ai crediti per prestazioni indebite ceduti agli agenti della riscossione per anno di riferimento e per agente.
- Allegato C: elenco dei capitoli delle spese obbligatorie che presentano un'eccedenza degli impegni sulle previsioni definitive;
- Allegato D: elenco degli immobili;
- Allegato E: residui passivi per spese non obbligatorie per capitolo e per esercizio di insorgenza;
- Allegato G: attestazione di tempestività dei pagamenti anno 2019 con nota metodologica;
- Allegato H: spese di funzionamento – dettaglio per capitoli;
- Allegato I: pensioni liquidate nel 2019 e pensioni vigenti alla fine del 2019.

Si fa presente, inoltre, che la documentazione non comprende l'allegato F relativo ai bilanci di esercizio al 31 dicembre 2019 di «I.Ge.I. S.p.A. in liquidazione», «Italia Previdenza – Società italiana di servizi per la previdenza integrativa – S.I.S.P.I. S.p.A.» e «Fondinps – Fondo pensione complementare INPS». Nella nota integrativa del Direttore generale è precisato che i bilanci "verranno resi pubblici successivamente poiché tali enti si sono avvalsi dell'art. 106 del decreto-legge n. 18/2020 che prevede la facoltà di convocare l'assemblea per l'approvazione dei bilanci entro il termine più ampio di 180 giorni dalla chiusura dell'esercizio sociale"³.

Al riguardo, il Collegio richiama quanto già precisato in occasione della riunione del Consiglio di amministrazione del 24 giugno 2020, ovvero che per quanto riguarda Fondinps l'iter di approvazione del bilancio si è concluso nella seduta del Comitato amministratore del 23 giugno 2020.

In attuazione dell'art. 20, comma 4, della legge 9 marzo 1989, n. 88, come modificato dall'art. 3, comma 1, della legge 8 agosto 1995, n. 335, il bilancio

³ - Cfr. pag. 9 della nota integrativa del Direttore generale.



Handwritten signatures and initials, including a large 'F' and several other marks, likely representing the members of the Collegio.

022292

consuntivo comprende anche il conto economico generale e lo stato patrimoniale al netto della Gestione degli interventi assistenziali e di sostegno alle gestioni previdenziali (GIAS) e della Gestione per l'erogazione di pensioni, assegni e indennità agli invalidi civili, di cui al citato art. 3 della legge n. 335/1995.

Nella predisposizione della presente relazione, il Collegio ha tenuto conto anche delle indicazioni fornite dal Ministero dell'economia e delle finanze - Dipartimento della ragioneria generale dello Stato - con la circolare n. 20 del 5 maggio 2017.

Considerate le peculiari caratteristiche e la complessità dell'impianto generale del bilancio dell'Istituto, il Collegio ha ritenuto di implementare la propria relazione, rispetto agli schemi suggeriti con la citata circolare n. 20/2017, con ulteriori elementi informativi per una più completa esposizione e per comodità di rappresentazione e confronto con gli esercizi precedenti.

Relativamente al documento in esame, a seguito degli accertamenti e delle verifiche di competenza, il Collegio fa presente quanto segue:

- ✓ il bilancio preventivo dell'INPS, per l'esercizio 2019, è stato approvato con deliberazione del Consiglio di indirizzo e vigilanza n. 2 del 29 gennaio 2019 ed è stato successivamente modificato con la prima nota di variazione e con la nota di assestamento⁴;
- ✓ le partite creditorie e debitorie iscritte nello stato patrimoniale del bilancio consuntivo tengono conto delle variazioni apportate ai residui attivi e passivi esistenti alla data del 31 dicembre 2018, adottate con deliberazione del Consiglio di amministrazione n. 11 del 20 maggio 2020 ed approvate con deliberazione del Consiglio di indirizzo e vigilanza n. 11 del 9 giugno 2020;
- ✓ per quanto riguarda le misure di contenimento della spesa, il rendiconto 2019 tiene conto, in particolare, delle norme contenute nelle leggi finanziarie, di stabilità e di bilancio e di quelle a contenuto specifico adottate in materia nel corso degli anni, riportate, ai fini della verifica del rispetto delle medesime, nel paragrafo 12 della presente relazione.

Come evidenziato nella nota integrativa del Direttore generale, il rendiconto è stato redatto in osservanza dei principi contabili generali recepiti dall'art. 3 del Regolamento per l'amministrazione e la contabilità dell'Istituto.

Inoltre, il Collegio ha verificato la concordanza fra i saldi risultanti dagli estratti-conto bancari, postali e di Tesoreria ed i corrispondenti saldi derivanti dalla contabilità dell'Istituto, sulla scorta della procedura di cui alla circolare INPS n. 77 del 13 aprile 2000 e della ulteriore documentazione trasmessa dall'Amministrazione e acquisita agli atti del Collegio⁵.

Per le disposizioni normative in vigore entro la chiusura dell'esercizio 2019, si rinvia a quanto riportato nella nota integrativa del Direttore generale⁶.


La presente relazione illustra gli aspetti principali dell'analisi condotta dal Collegio sul progetto di rendiconto generale in esame⁷.

4 - La prima nota di variazione è stata approvata con deliberazione del Consiglio di indirizzo e vigilanza n. 10 del 9 maggio 2019; l'assestamento al bilancio di previsione per l'anno 2019 è stato approvato con deliberazione del Consiglio di indirizzo e vigilanza n. 25 del 16 ottobre 2019.

5 - Sulla riconciliazione delle risultanze di cassa, cfr. anche il paragrafo 10 della presente relazione.

6 - Cfr. anche pag. da 10 a 20 della relazione sulla gestione.

7 - Si fa presente che i dati esposti nelle successive tabelle sono elaborazioni effettuate dal Collegio sui dati presenti nei seguenti documenti: "relazione sulla gestione"; "nota integrativa" predisposta dal Direttore generale. Le



R
W
R
W
R
W

022293

2. Nuova istituzione e variazione di capitoli

Con la deliberazione n. 20 del 5 giugno 2020 il Consiglio di amministrazione, su iniziativa del Direttore generale, ha proposto l'istituzione di capitoli di bilancio riferiti all'esercizio 2020 e la variazione nella denominazione di capitoli relativi all'esercizio 2019, al fine di adeguare il piano dei capitoli del bilancio finanziario dell'Istituto "per sopraggiunte modifiche legislative". Al riguardo, si rinvia integralmente all'elenco allegato alla citata deliberazione e, per quanto riguarda l'esercizio 2019, anche a quanto esposto nella nota integrativa predisposta dalla Direzione generale (cfr. pagine 39 e 40). Il Collegio ne ha preso atto in occasione del verbale n. 22/2020.

Si rappresenta che, come rilevato anche nei precedenti documenti di bilancio, taluni capitoli interessati dalla citata deliberazione non sono riportati nel bilancio gestionale per l'anno 2019 (ad esempio, il capitolo 8E2114026), in quanto i medesimi non presentano una specifica quantificazione in termini di competenza, cassa o residui.


Per quanto riguarda l'elenco denominato "Elenco capitoli «per memoria» istituiti negli ultimi esercizi finanziari e non movimentati", presente nella documentazione pervenuta al Collegio, si rinvia a quanto già evidenziato nelle proprie relazioni ai precedenti documenti contabili. In particolare, il Collegio rinnova la raccomandazione ad effettuare una ricognizione generale dei capitoli effettivamente utilizzati, valutando, altresì, l'eventuale cancellazione di quelli divenuti non più necessari.

Si invita, pertanto, l'Istituto a prevedere, in occasione della modifica del Regolamento di amministrazione e contabilità, un'attività di revisione periodica dei capitoli di bilancio.

Nell'allegato C alla relazione del Direttore generale al bilancio è contenuto l'elenco dei capitoli delle spese obbligatorie che presentano un'eccedenza degli impegni sulle previsioni definitive. Il Collegio ha verificato che tutti gli impegni sui capitoli di natura non obbligatoria risultano inferiori agli stanziamenti.

Si prende atto delle motivazioni rappresentate dall'Ente a giustificazione delle eccedenze d'impegno sui capitoli obbligatori e si raccomanda, per il futuro, di determinare le previsioni di spesa in maniera più puntuale, anche intervenendo, ove possibile, in sede di variazioni, al fine di ridurre al minimo il fenomeno in esame.

eventuali mancate quadrature nelle tabelle sono dovute agli arrotondamenti dei valori riportati in milioni di euro.



Per
M. P.
W. L.

022294

3. Sintesi dei risultati complessivi

3.1. Bilancio per missioni e programmi 2019 e nuovo piano dei conti integrato

Dalla documentazione fornita risulta che l'Ente ha provveduto alla redazione del prospetto riepilogativo nel quale viene riassunta la spesa classificata in base alle missioni ed ai programmi individuati, applicando le prescrizioni contenute nel decreto del Presidente del Consiglio dei Ministri del 12 dicembre 2012 e le indicazioni di cui alla circolare attuativa del Dipartimento della Ragioneria generale dello Stato n. 23 del 13 maggio 2013 e del decreto del Ministero dell'economia e delle finanze del 1° ottobre 2013. Inoltre, è stato adottato il piano dei conti integrato di cui al D.P.R. 4 ottobre 2013, n. 132.

I valori ripartiti dall'Amministrazione tra le missioni sono sintetizzati nella seguente tabella n. 1, nella quale si espongono le poste di allocazione della spesa, in linea con la struttura prevista per il bilancio dello Stato.

TAB. N. 1 : BILANCIO PER MISSIONI E PROGRAMMI
(importi in mil/E)

Denominazione	CONSUNTIVO 2018		CONSUNTIVO 2019		Differenze Consuntivo 2019 su Consuntivo 2018	
	Competenza	Cassa	Competenza	Cassa	Competenza	Cassa
USCITE	416.033	501.659	430.242	425.143	14.209	-76.516
1. Missione "Politiche previdenziali"	264.559	263.791	271.716	271.259	7.157	7.468
2. Missione "Diritti sociali, politiche sociali e famiglia"	39.445	39.348	44.485	44.324	5.040	4.976
3. Missione "Politiche per il lavoro"	36.432	37.027	34.105	33.999	-2.327	-3.028
4. Missione "Servizi istituzionali e generali delle pubbliche amministrazioni"	4.847	4.740	4.948	4.937	101	197
5. Missione "Servizi per conto terzi e partite di giro"	68.138	67.776	70.909	70.429	2.771	2.653
6. Missione "Fondi da ripartire"	0	0	0	0	0	0
7. Missione "Debiti di finanziamento"	2.612	88.977	4.079	195	1.467	-88.782

Fonte: Rendiconto per missioni e programmi allegato alla nota integrativa del Direttore generale

3.2. Bilancio generale

Il Collegio evidenzia, nella seguente tabella n. 2, i principali dati di sintesi del consuntivo 2019, raffrontati con i corrispondenti valori dei consuntivi relativi agli anni 2017 e 2018 e delle previsioni aggiornate alla nota di assestamento per l'anno 2019, indicando, rispetto a quest'ultima e rispetto all'anno precedente, le corrispondenti variazioni in valore assoluto.

Handwritten signatures and a circular stamp are present at the bottom right of the page. The stamp is partially legible and appears to be a seal of an official. There are several handwritten signatures in black ink, including one that looks like 'R. M.' and another that looks like 'M. P.'.

022295

TAB. N. 2 : PRINCIPALI DATI DI SINTESI (Importi in milioni di euro)

AGGREGATI	CONSUNTIVO 2017	CONSUNTIVO 2018	PREVISIONI 2019 AGGIORNATE	CONSUNTIVO 2019	Differenze Consuntivo 2019	
					su Consuntivo 2018	su Previsioni 2019 Aggimate
Gestione economico-patrimoniale						
a - Risultato economico di esercizio (1)	-6.984	-7.839	-8.585	-7.283	556	1.302
b - Situazione patrimoniale netta al 31.12	-6.906	47.042	38.457	39.759	-7.283	1.302
Gestione finanziaria di competenza						
Accertamenti	432.152	480.436	431.144	436.929	-43.507	5.785
Impegni	428.142	416.033	431.393	430.242	14.209	-1.151
Saldo	4.010	64.403	-249	6.687	-57.716	6.936
di cui						
a - Risultato finanziario di parte corrente	3.480	2.255	559	6.783	4.528	6.224
di cui :						
Entrate contributive	224.627	231.166	232.860	236.211	5.045	3.351
Entrate derivanti da trasferimenti correnti	110.385	105.813	115.628	114.528	8.713	-1.102
Altre entrate correnti	4.668	4.411	3.980	4.487	76	507
Sub totale	339.692	341.390	352.468	355.224	13.834	2.756
Prestazioni istituzionali	312.149	318.373	332.434	331.056	12.683	-1.378
Trasferimenti pass/altri interv. diversi	21.557	18.206	16.590	14.776	-3.430	-1.814
Altre spese correnti	2.508	2.556	2.885	2.609	53	-276
Sub totale	336.212	339.135	351.909	348.441	9.306	-3.468
b - Risultato finanziario in conto capitale	530	62.148	-807	-96	-62.244	711
Gestione finanziaria di cassa						
Riscossioni (2)	313.018	364.376	302.161	309.612	-54.764	7.451
Pagamenti	425.877	501.659	425.882	425.143	-76.516	-739
Risultato di cassa (Differenziale da coprire)	-112.859	-137.283	-123.721	-115.531	21.752	8.190
Copertura del risultato di cassa:						
a - Anticipazioni di cassa dello Stato:	1.307	2.513	5.708	3.884	1.371	-1.824
* anticipazioni Tesoreria	0	0	0	0	0	0
* anticipazioni Stato (ex art. 35 L. n. 448/1998)	1.307	2.513	5.708	3.884	1.371	-1.824
b - Trasferimenti dal Bilancio dello Stato						
per il finanziamento:	111.337	132.384	110.928	113.440	-18.944	2.512
* della GIAS	93.574	114.431	92.937	95.206	-19.225	2.269
* della gestione degli invalidi civili	17.763	17.953	17.991	18.234	281	243
Totale copertura da parte dello Stato	112.644	134.897	116.636	117.324	-17.573	688
c - Aumento (-) Diminuzione (+) disponibilità liquide	215	2.386	7.085	-1.793	-4.178	-8.878
d - Rimborso anticipazioni dello Stato	0	0	0	0	0	0
Totale copertura del risultato di cassa	112.859	137.283	123.721	115.531	-21.752	-8.190
<i>(in termini finanziari di cassa)</i>						
Avanzo di amministrazione al 31.12	39.763	103.218	102.970	106.905	5.687	5.935

(1) - Al netto delle riserve legali

(2) - Al netto dei trasferimenti e delle anticipazioni di Tesoreria/Stato

Il rendiconto generale in esame espone un **avanzo finanziario di competenza pari a 6.687 mln/€**, determinato dall'avanzo di parte corrente per 6.783 mln/€ e dal disavanzo di parte capitale per -96 mln/€. Al riguardo, si rammenta che il risultato finanziario dell'esercizio precedente (64.403 mln/€ nel consuntivo 2018) era stato influenzato dal trasferimento a titolo definitivo da parte dello



022296

Stato delle anticipazioni concesse ai sensi dell'art. 35, comma 3, della legge 23 dicembre 1998, n. 448 di cui all'art. 1, commi 178 e 179, della legge 27 dicembre 2017, n. 205, individuato in occasione della seconda nota di variazione 2018, contabilizzato nelle entrate in conto capitale al capitolo 8E2215007 per l'importo di 61.787 mln/€.

La **gestione finanziaria di cassa** relativa all'esercizio 2019, al netto dei trasferimenti dal bilancio dello Stato (113.440 mln/€) e delle anticipazioni di cassa dello Stato per il fabbisogno delle gestioni previdenziali e assistenziali (3.884 mln/€), è rappresentata da **309.612 mln/€ di riscossioni** (364.376 mln/€ nel consuntivo 2018) e da **425.143 mln/€ di pagamenti** (501.659 mln/€ nel consuntivo 2018). Il differenziale di cassa è coperto interamente dai trasferimenti complessivi da parte dello Stato (117.324 mln/€). Si evidenzia, pertanto, un differenziale positivo delle disponibilità liquide pari a 1.793 mln/€ (-2.386 mln/€ nel consuntivo 2018)⁸.

Per quanto riguarda il patrimonio dell'Istituto, si rileva un **patrimonio netto, al termine del 2019, pari a 39.759 mln/€**, rispetto a quello stimato nella nota di assestamento al preventivo 2019, pari a 38.457 mln/€ (47.042 mln/€ nel consuntivo 2018). Tale importo è conseguenza del **risultato economico di esercizio negativo, pari a -7.283 mln/€** (-7.839 mln/€ nel precedente consuntivo e -8.585 mln/€ nelle previsioni assestate 2019), che nella tabella è esposto al netto delle riserve pari a 3.702 mln/€, tra le quali sono incluse anche le variazioni del fondo di accantonamento dei risultati di esercizio dei fondi di solidarietà ai sensi della legge 28 giugno 2012, n. 92 e del decreto legislativo 14 settembre 2015, n. 148⁹.

L'**avanzo di amministrazione al 31 dicembre 2019 risulta pari a 108.905 mln/€** (a fronte di 102.970 mln/€ del preventivo 2019 aggiornato e di 103.218 mln/€ nel consuntivo 2018).

Per quanto riguarda l'andamento della **gestione finanziaria di competenza**, desunto dai documenti contabili di riferimento, si evidenzia che l'ammontare delle entrate contributive (236.211 mln/€) non risulta sufficiente alla copertura delle spese per prestazioni istituzionali (331.056 mln/€), poiché tali prestazioni sono rappresentate in parte da trattamenti di natura assistenziale che non hanno diretta contropartita in contributi previdenziali.

I risultati complessivi sono da ricondurre, principalmente, ai seguenti aspetti:

- accertamenti di **entrate contributive** per 236.211 mln/€, con un incremento di 5.045 mln/€ (+2,2%) rispetto all'esercizio 2018.

A tal riguardo, dalla relazione sulla gestione si evidenzia un aumento di 185.477 unità (+0,8%) del numero medio degli iscritti alle gestioni e fondi, con il passaggio da 22.553.695¹⁰ unità del 2018 a 22.739.172 unità del 2019.

8 - Le riscossioni al lordo delle anticipazioni dello Stato per il fabbisogno delle gestioni previdenziali e assistenziali e dei trasferimenti dal bilancio dello Stato risultano pari a 426.936 mln/€. Si evidenzia che nell'esercizio 2018 l'ammontare complessivo delle riscossioni e dei pagamenti è stato influenzato dalla modalità di contabilizzazione adottata per la compensazione dei crediti verso lo Stato di cui all'art. 1, commi 178 e 179, della legge 27 dicembre 2017, n. 205.

9 - Per una dettagliata esposizione cfr. tabelle n. 4 e n. 8 della presente relazione.

10 - Al riguardo, il Collegio, riscontrata una differenza sul numero degli iscritti rispetto al dato presente nella relazione sulla gestione dell'esercizio 2018 (cfr. pag. 57 e 58), ha chiesto chiarimenti all'Istituto. La Direzione centrale Presidente ed Organi Collegiali, con nota PEI prot. n. 13910 del 13.7.2020 ha precisato che nella tabella 27 "Andamento del numero dei contribuenti" della relazione sulla gestione dell'anno 2019 è stato rettificato - rispetto



Handwritten signatures and initials, including 'R', 'M', 'L', and '12'.

022297

Gli incrementi maggiori nel numero medio degli iscritti si riscontrano per il Fondo pensioni lavoratori dipendenti (nel complesso +290.900 unità) e la gestione dei parasubordinati (+26.000 unità). Sotto tale profilo, risultano in diminuzione la Gestione speciale di previdenza dei dipendenti dell'amministrazione pubblica ex INPDAP (nel complesso -36.500 unità) e l'intero comparto del lavoro autonomo (-89.345 unità);

- **trasferimenti correnti** per 114.526 mln/€, di cui 114.446 mln/€ per trasferimenti a carico del bilancio statale, con un incremento di 8.713 mln/€ (+8,2%) rispetto all'esercizio precedente;
- impegni di **uscite per prestazioni istituzionali** per 331.056 mln/€, con un incremento di 12.683 mln/€ (+4,0%) rispetto all'esercizio 2018, dovuto principalmente alla crescita delle prestazioni pensionistiche a carico delle gestioni previdenziali (+6.594 mln/€) e delle prestazioni temporanee ed altre prestazioni (+6.089 mln/€), tra le quali si evidenziano 3.825 mln/€ per reddito e pensione di cittadinanza.

Il numero delle pensioni vigenti al 31.12.2019, escluse le pensioni erogate dalla Gestione degli invalidi civili, risulta pari a 17.697.003, con una diminuzione di 28.483 trattamenti rispetto ai 17.725.486 della fine del 2018 (-0,16%).


Tale diminuzione netta è la risultante di variazioni di segno opposto, dovute principalmente, da una parte, ad un minor numero di rendite vigenti nei seguenti fondi e gestioni:

~ FPLD complessivo	-	109.594;
~ Pensioni cd/cm ante 1989	-	31.072;
~ Assegni sociali	-	14.105;
~ Coltivatori diretti, mezzadri e coloni	-	11.507;
~ Pensioni sociali	-	7.444;
~ Ferrovie dello Stato	-	1.967;
~ Trattamenti integrativi personale Inps	-	894;
~ Gestione enti disciolti	-	488;
~ Fondo Clero	-	404;
~ Assegni vitalizi	-	384;
~ Assicurazioni facoltative	-	364;
~ Fondo ex dazieri	-	287;
~ Fondo esattoriali	-	209;
~ Fondo gas	-	171;
~ Fondo Lavoratori dello spettacolo	-	140;
~ Pensioni ostetriche - ex Enpao	-	136;
~ Minatori	-	100;
~ Fondo spedizionieri doganali	-	61;
~ Fondo pensioni enti porti Genova-Trieste	-	16;
~ Fondo trattamenti previdenziali vari	-	1;

e, dall'altra, al maggior numero di pensioni vigenti nei seguenti fondi e gestioni:

~ Fondo pubblici statali (CTPS)	+	47.006;
~ Fondo pubblici enti locali (CPDEL)	+	30.640;

a precedenti documenti di bilancio - il numero dei contribuenti del Fondo ex Sportass per l'anno 2018, erroneamente indicato.



Handwritten signatures and initials, including a large signature on the right and several smaller ones below it.

022298

~ Lavoratori parasubordinati	+	23.397;
~ Commercianti	+	19.642;
~ Artigiani	+	19.324;
~ Fondo ex IPOST	+	6.587;
~ Fondo pubblici sanitari (CPS)	+	3.561;
~ Fondo pubblici insegnanti asilo (CPI)	+	450;
~ Fondo sportivi professionisti	+	88;
~ Fondo volo	+	74;
~ Fondo pubblici ufficiali giudiziari (CPUG)	+	64;
~ Fondo Ex SPORTASS	+	28.

Per un maggior dettaglio sull'andamento del numero degli iscritti e delle pensioni vigenti, si vedano gli appositi paragrafi n. 7 e n. 8 della presente relazione.

3.3. Bilancio delle gestioni e dei fondi amministrati

Per quanto concerne le gestioni ed i fondi, il Collegio rinvia a quanto esposto nella parte seconda della presente relazione.

4. Fabbisogno finanziario e relativa copertura

4.1. Ripartizione degli apporti dello Stato per l'anno 2019

I **trasferimenti correnti da parte dello Stato**, appostati nella cat. 3[^] delle entrate, sono pari a complessivi **114.446 mln/€**, cui 114.270 mln/€ destinati alla GIAS, a titolo definitivo, a copertura degli oneri di natura assistenziale o che trovano il loro finanziamento nella fiscalità generale.

Avuto riguardo alla destinazione dei trasferimenti alla GIAS, essi risultano ascrivibili:

- per 95.811 mln/€, alla copertura degli oneri non previdenziali amministrati direttamente dalla GIAS (art. 37, legge n. 88/89);
- per 18.459 mln/€ alla copertura degli oneri per l'erogazione delle prestazioni, assegni ed indennità agli invalidi civili, di cui al decreto legislativo n. 112/1998.

La successiva tabella n. 3/A espone la ripartizione dei trasferimenti alla GIAS suddivisa per aggregati, così come desunta dalle tabelle di dettaglio (Allegati da 8A a 8G) della relazione della gestione n. 24 «Gestione degli interventi assistenziali e di sostegno alle gestioni previdenziali» (cfr. pagg. da 49 a 68).



R

14

022299

TAB. N. 3/A : RIPARTIZIONE TRASFERIMENTI A GIAS
(Importi in milioni di euro)

Agenziati	Consuntivo 2018	Consuntivo 2019
Oneri pensionistici	78.428	72.738
Oneri per il mantenimento del salario	7.106	7.129
Reddito e pensione di cittadinanza	3.879	0
Oneri per interventi a sostegno della famiglia	6.012	5.835
Oneri per prestazioni economiche derivanti da riduzioni di oneri previdenziali	528	540
Oneri per sgravi degli oneri sociali ed altre agevolazioni	15.759	17.821
Oneri per interventi diversi	2.558	1.603
Totale	114.270	105.666

Fonte: Nota integrativa del Direttore generale e bilancio gestione 24 GIAS

Si segnala, altresì, che anche a pag. 51 della nota integrativa del Direttore generale è esposta la ripartizione per finalità dei trasferimenti dal bilancio dello Stato alla GIAS. Al riguardo, il Collegio evidenzia che, come nei documenti di bilancio degli esercizi precedenti, nei suddetti trasferimenti sono compresi anche 4.557 mln/€ destinati alla copertura dei disavanzi di esercizio delle gestioni previdenziali¹¹.


Come precisato a pag. 69 della relazione sulla gestione, "la quota delle prestazioni istituzionali a carico della GIAS risulta in aumento rispetto al 2018 principalmente a causa degli effetti dovuti ai nuovi provvedimenti normativi introdotti dal decreto-legge 4/2019 sia in materia di anticipi pensionistici (quota 100, opzione donna, ecc.) che in materia di prestazioni a sostegno del reddito (reddito e pensione di cittadinanza)"¹².

Inoltre, l'art. 37, comma 3, lett. c), della legge 9 marzo 1989, n. 88, come modificato dall'art. 3, comma 2, della legge 8 agosto 1995, n. 335 e dall'art. 59, comma 34, della legge 27 dicembre 1997, n. 449, e l'art. 2, comma 4, della legge 12 novembre 2011, n. 183 stabiliscono che è posto a carico della GIAS il finanziamento dell'onere relativo alla quota parte di ciascuna mensilità di pensione erogata dal FPLD, dalle gestioni degli autonomi, dalla gestione speciale dei minatori e dall'INPDAP, nonché quello relativo alla parziale copertura dell'onere delle pensioni di invalidità liquidate ante legge 12 giugno 1984 n. 222. Il relativo trasferimento dal bilancio dello Stato è annualmente aggiornato con la legge di bilancio in base alla variazione annua dell'indice nazionale dei prezzi al consumo per le famiglie degli operai e impiegati calcolato dall'ISTAT, incrementato di un punto percentuale.

Inoltre, il contributo complessivamente determinato, al netto delle quote assegnate per la copertura degli oneri delle diverse gestioni, deve essere ripartito fra le stesse gestioni ed i fondi interessati, con il procedimento di cui

11 - Fondo di previdenza degli spedizionieri doganali (27 mln/€), Fondo di previdenza degli addetti alle imposte di consumo (126 mln/€), Fondo di previdenza per il personale del consorzio autonomo del porto di Genova e dell'ente autonomo del porto di Trieste (42 mln/€) e Fondo speciale per i trattamenti pensionistici a favore del personale delle Ferrovie dello Stato S.p.A. (4.362 mln/€). Si evidenzia che la GIAS sostiene anche l'onere per la copertura del disavanzo d'esercizio della Gestione separata dei trattamenti pensionistici ai dipendenti dello Stato (245 mln/€). Cfr. anche tabella n. 30 della relazione sulla gestione.

12 - La relazione sulla gestione alle pagg. 70 e ss. fornisce elementi di dettaglio sulle predette prestazioni.



022300

all'art. 14 (conferenza dei servizi) della legge n. 241/90 e ss. mm.¹³, sulla scorta dei dati dell'ultimo consuntivo approvato (art. 59, comma 34, della legge n. 449/97)¹⁴.

Conseguentemente, per l'esercizio 2019, l'ammontare dei trasferimenti dallo Stato per il finanziamento della quota parte di ciascuna mensilità di pensione viene evidenziato nella seguente tabella n. 3/B, in cui sono esposti anche gli importi degli anni precedenti.

TAB. N. 3/B : RIPARTIZIONE APPORTO DELLO STATO
(Importi in milioni di euro)

	Consuntivo 2017	Consuntivo 2018	Consuntivo 2019
Norme di riferimento Statali	L. 232/2016	L. 205/2017	L. 145/2018
Quota parte di ciascuna mensilità di pensione erogata			
dal FPLD	16.432,29	16.586,71	16.578,52
dalla Gestione CD/CM POST 1988	2.111,57	2.275,10	2.350,26
dalla Gestione ARTIGIANI	1.357,10	1.478,30	1.840,59
dalla Gestione COMMERCIANTI	538,84	549,08	559,51
dalla Gestione MINATORI	3,17	3,23	3,30
APPORTO DELLO STATO	20.442,97	20.892,42	21.332,18
(cap. 4351 - stato di previsione Ministero Lavoro)			
APPORTO DELLO STATO - GIAS - Pensioni CD-CM ante 1989			
assunte a totale carico dello Stato	503,70	460,40	421,70
(cap. 4353 - stato di previsione Ministero Lavoro)			
ex ENPALS	73,48	74,86	76,43
ex INPDAP	2.387,65	2.440,15	2.491,39
TOTALE	23.407,80	23.867,83	24.321,70
Quota parte prestazioni pensionistiche derivante da			
pensioni di invalidità liquidate ante L.222/1984			
dal FPLD	4.147,86	4.239,07	4.328,09
dalla Gestione ARTIGIANI	600,01	626,53	653,30
dalla Gestione COMMERCIANTI	469,57	466,56	462,75
TOTALE	5.217,44	5.332,16	5.444,14

Fonte: Elaborazioni del Collegio sulla base dei dati contenuti nella nota integrativa del Direttore generale

4.2. Trasferimenti a titolo anticipatorio da parte dello Stato ex art. 35, comma 6, della legge n. 448/1998, fabbisogno finanziario e relativa copertura

Per l'anno 2019, il trasferimento a titolo anticipatorio da parte dello Stato ex art. 35, comma 6, della legge n. 448/1998 è pari a 3.884 mln/€, rispetto a 5.708 mln/€ stimato in occasione della nota di assestamento al bilancio di previsione 2019 e rispetto a 2.513 mln/€ del consuntivo 2018.

Conseguentemente, il debito complessivo dell'Istituto nei confronti dello Stato, evidenziato quale residuo passivo al capitolo 8U2217003, passa da 7.814 mln/€ alla fine dell'anno 2018 a 11.698 mln/€ alla fine dell'anno 2019.

La ripartizione di dette risorse è stata operata tra i comparti dei lavoratori privati e pubblici sulla base del rispettivo fabbisogno finanziario cumulato.

13 - Conferenza dei servizi del 10 ottobre 2019 tra il Ministero del lavoro e delle politiche sociali - Direzione generale per le politiche previdenziali ed assicurative e il Ministero dell'economia e delle finanze - R.G.S. I.GE.SPE.S.

14 - La legge finanziaria 2007 ha, in parte, modificato i criteri per la ripartizione dell'importo globale delle somme trasferite alle gestioni previdenziali in riferimento alle effettive esigenze di apporto contributivo dello Stato alle medesime, eliminando i criteri concernenti il "rapporto tra lavoratori attivi e pensionati inferiore alla media" e le "risultanze gestionali negative" (art. 3, comma 2, della legge n. 335/1995) e "mantenendo unicamente quello del rapporto tra contribuzione e prestazioni, con l'applicazione di aliquote contributive non inferiori alla media, ponderata agli iscritti, delle aliquote vigenti nei regimi interessati".

16

022301

Il fabbisogno finanziario complessivo del FPLD si attesta su un importo di 126.235 mln/€ (di cui 97.782 mln/€ relativi alle separate contabilità del FPLD e 28.453 mln/€ al FPLD in senso stretto). Tali fabbisogni trovano copertura per 3.932 mln/€ dal trasferimento dello Stato a titolo anticipatorio sul fabbisogno finanziario delle gestioni previdenziali e per 122.303 mln/€ dalle disponibilità della Gestione prestazioni temporanee, ai sensi dell'art. 21 della legge n. 88/89. Per quanto concerne le gestioni relative ai dipendenti pubblici facenti capo all'Ente soppresso INPDAP, il fabbisogno finanziario delle gestioni previdenziali (CTPS e CPDEL), pari a complessivi 65.001 mln/€, è coperto, ai sensi dell'art. 35, comma 3, della legge n. 448/1998, in parte da specifici trasferimenti dal bilancio dello Stato a titolo anticipatorio sul fabbisogno finanziario delle gestioni previdenziali (2.514 mln/€), mentre il fabbisogno residuo (62.487 mln/€) è soddisfatto mediante utilizzo delle disponibilità delle altre gestioni ex INPDAP.

5. Rendiconto economico-patrimoniale

La situazione economico-patrimoniale è descritta nei relativi documenti di bilancio. Ulteriori elementi di conoscenza circa lo stato patrimoniale ed il conto economico, con l'esposizione delle grandezze riclassificate secondo la natura previdenziale o assistenziale, si possono rinvenire nella nota integrativa predisposta dalla Direzione generale.

5.1. Situazione patrimoniale generale

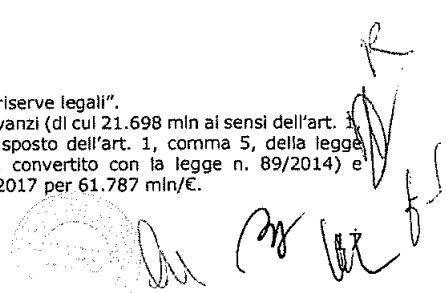
L'esercizio 2019 si chiude con un **avanzo patrimoniale di 39.759 mln/€**, a fronte dell'avanzo patrimoniale di 47.042 mln/€ dell'esercizio 2018.

Tale netto patrimoniale scaturisce dalla somma algebrica delle seguenti voci (così come rappresentato nella tabella n. 4):

- 76.655 mln/€ di riserve obbligatorie e derivanti dalla legge;
- -115.174 mln/€ di disavanzi economici portati a nuovo;
- -10.985 mln/€ di disavanzo economico di esercizio¹⁵;
- 86.985 mln/€ di contributi per copertura disavanzi¹⁶;
- 2.278 mln/€ per fondo di accantonamento dei risultati di esercizio dei fondi di solidarietà, di cui alla legge n. 92/2012 e al decreto legislativo n. 148/2015.

15 - Questo importo comprende i valori relativi a "assegnazioni e prelievi da riserve legali".

16 - Tale ammontare è costituito dall'importo di 25.198 mln/€ per ripiano disavanzi (di cui 21.698 mln ai sensi dell'art. 1, comma 5, della legge n. 147/2013 e 3.500 mln/€ per il combinato disposto dell'art. 1, comma 5, della legge n. 147/2013 e dell'art. 49, comma 3, del decreto legge n. 66/2014, convertito con la legge n. 89/2014) e dall'ulteriore intervento di cui all'art. 1, comma 178, della legge n. 205/2017 per 61.787 mln/€.



022302

TAB. N. 4 : SINTESI STATO PATRIMONIALE (importi in milioni di euro)

STATO PATRIMONIALE	CONSUNTIVO 2017	CONSUNTIVO 2018	CONSUNTIVO 2019	Differenze Consuntivo 2019 su Consuntivo 2018
ATTIVITA'				
B) IMMOBILIZZAZIONI				
Immobilizzazioni immateriali	132	124	122	-2
Immobilizzazioni materiali	2.668	2.866	2.727	-139
Immobilizzazioni finanziarie	11.419	10.875	10.922	47
Totale immobilizzazioni	14.419	13.865	13.771	-94
C) ATTIVO CIRCOLANTE				
Rimanenze	293	301	308	7
Residui attivi meno f.do svalutazione crediti	90.837	61.153	58.514	-2.639
Disponibilità liquide	33.172	30.786	32.579	1.793
Attività finanziarie non immobilizzate	225	225	225	0
Totale attivo circolante	124.527	92.465	91.627	-838
D) RATEI E RISCOINTI				
Ratei attivi	27.044	27.449	28.289	840
Totale ratei e riscointi	27.044	27.449	28.289	840
TOTALE ATTIVITA'	166.990	133.779	133.687	-92
PASSIVITA'				
A) PATRIMONIO NETTO				
Riserve obbligatorie e derivanti da legge	70.286	73.446	76.655	3.209
Avanzi (disavanzi) economici portati a nuovo	-93.081	-103.691	-115.174	-11.483
Avanzo (disavanzo) economico d'esercizio	-10.609	-11.483	-10.985	498
Contributi per copertura disavanzi	25.196	86.985	86.985	0
Fondo di accantonamento dei risultati di esercizio dei Fondi di solidarietà ex legge 92/2012 e legge 148/2015	1.300	1.785	2.278	493
Totale patrimonio netto	-6.906	47.042	39.759	-7.283
C) FONDI PER RISCHI ED ONERI				
Fondi per rischi ed oneri	8.545	8.503	10.815	2.312
Totale fondi per rischi ed oneri	8.545	8.503	10.815	2.312
D) TRATTAMENTO DI FINE RAPPORTO DI LAVORO SUB.				
Trattamento di fine rapporto di lavoro subordinato	1.890	1.979	2.000	21
Totale trattamento di fine rapporto di lavoro sub.	1.890	1.979	2.000	21
E) DEBITI (*)	157.138	71.194	76.976	4.782
F) RATEI E RISCOINTI				
Ratei passivi	4.936	4.666	4.726	59
Riscointi passivi	5	4	7	3
Riserve tecniche	382	391	405	14
Totale ratei e riscointi	5.323	5.061	5.137	76
TOTALE PASSIVITA'	166.990	133.779	133.687	-92

Fonte: Nota Integrativa del Direttore generale

(*) L'importo dei debiti non coincide con quello dei residui passivi, in quanto nel passivo di Stato Patrimoniale sono compresi anche debiti che non costituiscono residui (cfr. anche tabelle n. 6/B e n. 17)

Con riferimento alla situazione patrimoniale di cui alla precedente tabella n. 4, si osserva quanto segue:

- a) le **attività** sono pari a complessivi **133.687 mln/€** e sono rappresentate, in via prevalente, dall'attivo circolante per 91.627 mln/€ ed, in particolare, dai residui attivi (crediti) che, al netto dei fondi svalutazione, ammontano a 58.514 mln/€, con un decremento di 2.639 mln/€ rispetto all'esercizio precedente.

I **crediti per contributi a carico dei datori di lavoro e degli iscritti** ammontano, alla fine del 2019, a complessivi **119.019 mln/€**, a fronte di 111.429 mln/€ iscritti alla fine dell'esercizio 2018 (+7.590 mln/€).

Detta partita trova la sua posta rettificativa nel **Fondo svalutazione crediti contributivi** il quale, alla fine dell'anno, è stato rideterminato in

18

022303

89.772 mln/€ (accantonamento per il 2019 pari a 12.488 mln/€ ed utilizzo per 1.168 mln/€), rispetto a 78.452 mln/€ dell'esercizio precedente¹⁷, con un differenziale, quindi, pari a -11.320 mln/€ (cfr. pagg. da 129 a 131 della nota integrativa). Il decremento dei crediti di 2.639 mln/€ riportato nella tabella n. 4 è sostanzialmente dovuto all'incremento del Fondo svalutazione crediti contributivi.

Tale aumento del Fondo svalutazione crediti contributivi deriva dall'adozione della determinazione del Direttore generale n. 171 del 24 aprile 2020, con la quale sono state definite le percentuali di svalutazione applicate al consuntivo in esame.

Si riporta, nella successiva tabella n. 5, la serie storica delle percentuali di svalutazione applicate dall'Amministrazione negli ultimi documenti di bilancio a partire dal consuntivo 2017.

La citata determinazione è pervenuta al Collegio con nota n. 17047 del 5.5.2020, con la quale sono state trasmesse anche la relazione del Direttore centrale entrate, propedeutica al provvedimento del Direttore generale, la nota dell'Agenzia delle Entrate-Riscossione del 21 gennaio 2020, contenente "informazioni circa il numero di richieste di adesione alla c.d. «Pace Fiscale» di cui all'art. 3 D.L. n. 119/2018, all'art. 1 commi 184 e 185 della L. n. 145/2018 e all'art. 16 bis del D.L. 30 aprile 2020, n. 34" ed un prospetto, redatto dalla Direzione centrale bilanci, contabilità e servizi fiscali, dal quale, come precisato dal Direttore generale, "si rilevano gli effetti sui dati di preconsuntivo 2020 [rectius preconsuntivo 2019] dell'adeguamento dei coefficienti di svalutazione dei crediti recato dalla citata determinazione".


Successivamente, a seguito di richiesta del Collegio formulata per le vie brevi, sono state acquisite¹⁸ la nota del Direttore generale n. 41911 del 29.11.2019 ("con la quale sono stati chiesti chiarimenti circa gli elementi e i presupposti sulla base dei quali gli stessi Adr effettuano la classificazione del portafoglio residuo loro affidato per la riscossione coattiva") e la nota di riscontro da parte dell'Agenzia delle entrate-Riscossione n. 96800/2020 del 19 febbraio 2020 (nella quale è precisato che "se da un lato il prospetto informativo inviato può offrire elementi per una valutazione, seppur sommaria, del grado di esigibilità dei residui crediti affidati dall'Istituto, dall'altro non è certamente idoneo a fornire informazioni sul procedimento di gestione delle c.d. quote inesigibili di cui all'articolo 19 del D.lgs. n. 112/1999"), entrambe citate nelle premesse del provvedimento.

La sopra citata documentazione è stata esaminata dal Collegio in occasione del verbale n. 18/2020.

Nella nota integrativa al bilancio (cfr. pag. 100), in considerazione anche delle motivazioni esposte nella relazione del Direttore centrale entrate al citato provvedimento, è precisato che le percentuali di svalutazione da applicare alla consistenza dei crediti contributivi "sono state individuate

17 - Il Fondo svalutazione crediti contributivi nei consuntivi per gli anni 2017, 2016, 2015, 2014 era stato quantificato complessivamente pari a 68.875 mln/€, 60.503 mln/€, 55.220 mln/€ e 42.937 mln/€.

18 - Con nota del Direttore generale n. 17722 dell'8.5.2020.



022304

anche mediante l'ausilio di un nuovo modello di simulazione del grado di esigibilità dei crediti contributivi, applicato al momento ai soli crediti delle aziende che utilizzano il sistema Uniemens. Il predetto modello, preordinato a conferire adeguati elementi di attendibilità ai fini della valutazione del rischio di insolvenza, individua il rischio potenziale di irrecuperabilità del credito, attraverso la rilevazione degli indicatori che possono determinare il rischio di default ed il successivo stato di insolvenza dei soggetti debitori, anche assumendo a riferimento l'andamento passato delle riscossioni dell'Istituto.

L'applicazione del predetto modello, unitamente allo sviluppo delle analisi dei rischi di inesigibilità dei crediti dei lavoratori autonomi derivanti dai recenti provvedimenti di rottamazione dei crediti, hanno portato ad adeguare le aliquote di svalutazione dei residui attivi contributivi dell'Istituto al 31.12.2019. In particolare, la misura delle predette aliquote è differenziata in funzione dell'anno di accertamento del credito e risponde alla logica per la quale quanto è più risalente l'anno di accertamento tanto più si riduce la probabilità di riscossione dello stesso".

Inoltre, alle pag. 132 e 133 della nota integrativa, nella descrizione delle voci dello stato patrimoniale, è riportata anche una analisi dettagliata dei crediti per gestione, in cui si riporta, fra l'altro, l'ammontare complessivo dei crediti contributivi, accertati prima dell'esercizio 2014, ai quali è stato applicato il coefficiente di svalutazione nella misura del 99% ai fini dell'adeguamento del relativo fondo di svalutazione.

Al riguardo, con riferimento all'accantonamento al fondo svalutazione crediti contributivi, iscritto nel conto economico per 12.488 mln/€, si osserva che tale posta era stata stimata nelle previsioni originarie per l'anno 2019 in 4.131 mln/€ e che, in occasione della nota di assestamento al bilancio preventivo per l'anno 2019, era stata iscritta nella misura di 8.870 mln/€.

Il Collegio ribadisce quanto osservato, da ultimo, in occasione dell'esame della deliberazione del Consiglio di amministrazione n. 11 del 20 maggio 2020 sul riaccertamento dei residui attivi e passivi esistenti al 31 dicembre 2018, circa la necessità di procedere all'individuazione dei crediti contributivi oggetto delle disposizioni concernenti l'eliminazione dei ruoli inferiori ai 1.000 euro (art. 4 del decreto legge 23 ottobre 2018, n. 119, convertito, con modificazioni, dalla legge 17 dicembre 2018, n. 136) e delle norme sul c.d. «saldo e stralcio» (art. 1, commi da 184 a 199, della legge 30 settembre 2018, n. 145) ai fini dell'effettiva eliminazione degli stessi.

Con specifico riferimento agli aspetti relativi ai crediti contributivi in carico agli agenti della riscossione cfr. anche il paragrafo successivo.




Handwritten signatures and initials, including a large 'R' and 'M', and the number 20.

022305

TAB. N. 5 - PERCENTUALI DI SVALUTAZIONE DEI CREDITI CONTRIBUTIVI APPLICATE NEI VARI DOCUMENTI DI BILANCIO

	Periodi	Crediti verso le aziende iscritte alla presentazione della denuncia a mezzo Ddt	Crediti verso datori di lavoro del settore agricolo	Crediti verso i coltivatori diretti, mezzadri e coloni	Crediti verso gli artigiani	Crediti verso i commercianti	Crediti per la gestione appratata (art. 2 legge n. 305/95)	Crediti verso le gestioni ex ENPAIS
Determinazione DG n. 149 del 29 novembre 2017 (PREVENTIVO 2018)	Fino al 2011	99	99	99	99	99	99	99
	2012	75	75	65	65	65	70	75
	2013	55	55	40	40	40	45	55
	2014	30	30	25	25	25	30	30
	2015	20	20	10	20	20	20	20
	2016	15	15	15	15	15	15	15
	2017	10	10	12,5	12,5	12,5	12,5	10
	2018	5	5	5	5	5	5	5
Determinazione DG n. 13 del 23 aprile 2017 (CONSUNTIVO 2017)	Fino al 2011	99	99	99	99	99	99	99
	2012	80	80	70	70	70	70	80
	2013	55	55	40	40	40	45	55
	2014	30	30	25	25	25	30	30
	2015	20	20	20	20	20	20	20
	2016	15	15	15	15	15	15	15
	2017	10	10	12,5	12,5	12,5	12,5	10
	2018	5	5	5	5	5	5	5
Determinazione DG n. 68 del 29 giugno 2018 (NOTA DI ASSESTAMENTO PREVENTIVO 2018)	Fino al 2011	99	99	99	99	99	99	99
	2012	80	80	80	80	80	80	80
	2013	70	70	60	60	60	60	70
	2014	45	45	45	45	45	45	45
	2015	35	35	35	35	35	35	35
	2016	20	20	20	20	20	20	20
	2017	10	10	12,5	12,5	12,5	12,5	10
	2018	5	5	5	5	5	5	5
Determinazione DG n. 194 del 16 ottobre 2018 (PREVENTIVO 2019)	Fino al 2012	99	99	99	99	99	99	99
	2013	75	75	70	70	70	70	75
	2014	55	55	55	55	55	55	55
	2015	45	45	45	45	45	45	45
	2016	25	25	25	25	25	25	25
	2017	15	15	17,5	17,5	17,5	17,5	15
	2018	10	10	10	10	10	10	10
	2019	5	5	5	5	5	5	5
Determinazione DG n. 21 del 25 febbraio 2019 (PRIMA NOTA DI VARIAZIONE PREVENTIVO 2019)	Fino al 2013	99	99	99	99	99	99	99
	2013	75	75	70	70	70	70	75
	2014	55	55	55	55	55	55	55
	2015	45	45	55	55	55	45	45
	2016	25	25	55	55	55	25	25
	2017	15	15	17,5	17,5	17,5	17,5	15
	2018	10	10	10	10	10	10	10
	2019	5	5	5	5	5	5	5
Determinazione DG n. 41 del 16 maggio 2019 (CONSUNTIVO 2018)	Fino al 2012	99	99	99	99	99	99	99
	2013	75	75	70	70	70	70	75
	2014	55	55	55	55	55	55	55
	2015	45	45	55	55	55	45	45
	2016	25	25	55	55	55	25	25
	2017	15	15	17,5	17,5	17,5	17,5	15
	2018	10	10	10	10	10	10	10
	2019	5	5	5	5	5	5	5
Determinazione DG n. 173 del 17 luglio 2019 (NOTA DI ASSESTAMENTO PREVENTIVO 2019)	Fino al 2013	99	99	99	99	99	99	99
	2014	73,9	73,9	80	80	80	80	73,9
	2015	58,8	58,8	70	70	70	70	58,8
	2016	45,4	45,4	60	60	60	60	45,4
	2017	32,8	32,8	50	50	50	50	32,8
	2018	17,5	17,5	25	25	25	25	17,5
	2019	10	10	10	10	10	10	10
	2020	5	5	5	5	5	5	5
Determinazione DG n. 129 del 19 novembre 2019 (PREVENTIVO 2020)	Fino al 2014	99	99	99	99	99	99	99
	2015	73,9	73,9	80	80	80	80	73,9
	2016	58,8	58,8	70	70	70	70	58,8
	2017	45,4	45,4	60	60	60	60	45,4
	2018	32,8	32,8	50	50	50	50	32,8
	2019	17,5	17,5	25	25	25	25	17,5
	2020	5	5	5	5	5	5	5
	2021	5	5	5	5	5	5	5
Determinazione DG n. 28 del 21 febbraio 2020 (PRIMA NOTA DI VARIAZIONE PREVENTIVO 2020)	Fino al 2014	99	99	99	99	99	99	99
	2015	73,9	73,9	80	80	80	80	73,9
	2016	58,8	58,8	70	70	70	70	58,8
	2017	45,4	45,4	60	60	60	60	45,4
	2018	32,8	32,8	50	50	50	50	32,8
	2019	17,5	17,5	25	25	25	25	17,5
	2020	5	5	5	5	5	5	5
	2021	5	5	5	5	5	5	5
Determinazione DG n. 173 del 24 aprile 2020 (CONSUNTIVO 2019)	Fino al 2013	99	99	99	99	99	99	99
	2014	73,9	73,9	80	80	80	80	73,9
	2015	73,9	73,9	70	70	70	70	73,9
	2016	61,2	61,2	60	60	60	60	61,2
	2017	49,6	49,6	50	50	50	50	49,6
	2018	36,5	36,5	25	25	25	25	36,5
2019	18,5	18,5	10	10	10	10	18,5	

Il Fondo svalutazione crediti per prestazioni da recuperare, alla fine dell'anno, è pari a 2.242 mln/€ (cfr. tabella di pag. 134 della nota integrativa). Per quanto riguarda le percentuali di svalutazione dei relativi crediti, l'Amministrazione conferma le misure individuate negli esercizi precedenti (45% per le prestazioni pensionistiche, come stabilito nella determinazione del Direttore generale n. 12 del 22 ottobre 2008, e 35% per le prestazioni temporanee).



022306

b) Le **passività** ammontano a complessivi **93.928 mln/€** e sono composte principalmente da:

- debiti per 75.976 mln/€, comprensivi del debito verso lo Stato e verso gli altri Enti pubblici per anticipazioni di Tesoreria alle gestioni assistenziali (32.155 mln/€) e anticipazioni ai sensi dell'art. 35 della legge n. 448/1998 a copertura del fabbisogno finanziario delle gestioni previdenziali (11.698 mln/€), nonché delle somme per ritenute erariali e per trasferimenti passivi disposti da varie leggi;
- trattamento di fine rapporto di lavoro subordinato per 2.000 mln/€;
- fondi per rischi ed oneri pari a 10.815 mln/€.

In particolare, si sottolinea che, a seguito delle osservazioni formulate dal Collegio nei precedenti documenti contabili, a partire dalla nota di assestamento al bilancio preventivo generale per l'anno 2017, relativamente al contenzioso dell'INPS, sono state quantificate, per la prima volta, nel **Fondo rischi ed oneri** le potenziali passività, a fronte del rischio di soccombenza nei giudizi instaurati, ed esposto in bilancio il relativo accantonamento al fondo rischi per il contenzioso giudiziario per 60 mln/€¹⁹.

Trattandosi di un processo di natura dinamica il Collegio, nei successivi documenti di bilancio, ha invitato l'Amministrazione a procedere ad un aggiornamento del fondo, anche migliorando i criteri di determinazione dei singoli accantonamenti.

Al riguardo, nella nota integrativa del Direttore generale è precisato che *"Non è stato effettuato alcun accantonamento per l'adeguamento della consistenza del «Fondo rischi per il contenzioso giudiziario» a copertura del rischio di soccombenza derivante dall'esito delle controversie legali instaurate nell'ambito del settore delle spese di funzionamento, con riferimento ai giudizi in essere al mese di dicembre 2019. Per l'aggiornamento del valore della consistenza è stata applicata la medesima metodologia adottata per la costituzione del Fondo stesso, giungendo ad una quantificazione di 54,4 mln. Come evidenziato nella tabella che segue, relativa ai recuperi delle spese di amministrazione, è stato registrato un prelievo di 2,8 mln a titolo di eccedenza di assegnazione al Fondo"*²⁰.

Ciò premesso, il Collegio invita l'Amministrazione a monitorare annualmente l'andamento del contenzioso ed assicurare la congruità del Fondo rischi, attraverso una sistematica revisione del rischio di soccombenza, conformandosi alla previsione di cui all'art. 18 del vigente Regolamento di amministrazione e contabilità²¹.

Le seguenti tabelle n. 6/A e n. 6/B riportano il dettaglio dei crediti e dei debiti risultanti nella situazione patrimoniale generale rapportati ai relativi residui attivi e passivi esposti nei documenti finanziari.

19 - Con riferimento alla natura delle categorie dei contenziosi interessate dalla suddetta assegnazione al fondo rischi, si rinvia a quanto riportato nella relazione del Direttore generale alla nota di assestamento 2017 alle pagine 28 e 29 ed alle osservazioni formulate, al riguardo, dal Collegio dei sindaci nella propria relazione.

20 - Cfr. pag. 103 della nota integrativa del Direttore generale.

21 - In particolare, per la valutazione del rischio di soccombenza del contenzioso si richiama il principio contabile OIC n. 31.

022308

5.2. Crediti contributivi in carico agli agenti della riscossione

L'Istituto si avvale, per la riscossione coattiva dei crediti, dell'Agenzia delle entrate-Riscossione e Riscossione Sicilia S.p.A.

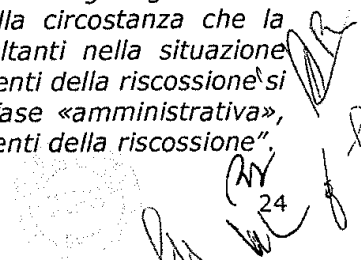
Negli allegati B4/A e B4/B della nota integrativa del Direttore generale è esposta la suddivisione dei crediti per anno di iscrizione a ruolo o consegna agli agenti della riscossione e le relative riscossioni a tutto il 31 dicembre 2019 con ulteriori elementi di dettaglio degli sgravi/annullamenti, delle sospensioni e delle riscossioni.

Al riguardo, già in occasione dell'esame dei rendiconti per gli esercizi 2017 e 2018, il Collegio aveva ritenuto necessario chiedere ulteriori elementi informativi al fine di riconciliare le informazioni presenti nelle suddette tabelle con l'ammontare dei crediti risultanti nella situazione patrimoniale alla fine dell'esercizio in esame (cfr. precedenti relazioni ai citati rendiconti), in particolare, con riferimento ai suddetti elementi di dettaglio presenti nelle citate tabelle, relativamente alla distinzione, delle somme iscritte a ruolo tra contributi ed oneri accessori (sanzioni + interessi). Il Collegio aveva anche chiesto di precisare le modalità di contabilizzazione, negli specifici capitoli di bilancio, delle sanzioni e delle somme aggiuntive riscosse ed ancora da riscuotere dall'Istituto, evidenziandone le imputazioni.

Anche con riferimento all'analoga verifica da effettuare sui dati presenti nel rendiconto 2019, nel verbale n. 18/2020, in occasione dell'esame della documentazione relativa alla determinazione del Direttore generale n. 171 del 24 aprile 2020 sulle percentuali di svalutazione dei crediti contributivi da applicare al bilancio consuntivo dell'anno 2019 (cfr. paragrafo precedente), il Collegio ha raccomandato all'Amministrazione *"di dare evidenza nella nota integrativa al Consuntivo 2019 di tutte le informazioni utili per la suddetta verifica (cfr. verbale n. 24/2019 con particolare riguardo alla "distinzione delle somme iscritte a ruolo tra contributi ed oneri accessori")"* ed invitato l'Istituto *"a fornire riscontro alle richieste ed osservazioni formulate dall'Organo di controllo, in merito, nella relazione al Rendiconto per l'anno 2018 (cfr. allegato "A" al verbale n. 28/2019)"*.

Come anticipato in premessa, il Collegio, in occasione della riunione straordinaria del Consiglio di amministrazione del 24 giugno 2020, ha chiesto di acquisire le suddette informazioni, necessarie per la riconciliazione (cfr. anche verbale n. 25/2020). In merito, il Collegio ha ritenuto necessario svolgere un ulteriore incontro tecnico coinvolgendo anche la competente Direzione centrale entrate dell'Istituto.

L'Amministrazione ha fornito riscontro alla suddetta richiesta, con la nota n. 7698 del 10.7.2020, con la quale la Direzione centrale bilanci, contabilità e servizi fiscali ha allegato alcune tabelle, elaborate dalla Direzione centrale entrate e contenenti la distinzione degli importi («contributi» e «sanzioni + altro») relativi ai crediti contributivi dell'Istituto trasmessi agli Agenti della riscossione, richiamando l'attenzione, al riguardo, *"sulla circostanza che la differenza tra l'ammontare dei crediti contributivi risultanti nella situazione patrimoniale al 31.12.2019 ed il residuo in carico agli Agenti della riscossione si riferisce principalmente a crediti contributivi gestiti in fase «amministrativa», non ancora oggetto di riscossione coattiva tramite gli Agenti della riscossione"*.



022309

La seguente tabella n. 7 evidenzia, sinteticamente, i dati forniti dall'Amministrazione:

TAB. N. 7 : SITUAZIONE CREDITI IN CARICO
AGLI AGENTI DELLA RISCOSSIONE
(Importi in milioni di euro)

	Totale	2019	
		di cui per contributivi	di cui per sospensioni e altri
Crediti iscritti a ruolo	217.672	175.040	42.632
Riscossioni	39.393	32.214	7.179
Sgravii/Annulamenti	32.626	24.972	7.654
Differenza (crediti ancora da riscuotere)	145.653	117.854	27.799
Crediti contributivi al 31.12.2019 (Stato patrimoniale)		119.019	
Sospensioni	5.046	3.553	1.493

Fonte: Elaborazioni del Collegio sulla base dei dati contenuti nell'allegato B della nota integrativa del Direttore generale per l'anno 2019 e nella nota della Direzione centrale bilanci, contabilità e servizi fiscali n. 7698 del 10.7.2020.

Al 31 dicembre 2019 rispetto all'ammontare complessivo dei crediti affidati agli agenti della riscossione dall'anno 2000 ad oggi, pari a 217.672 mln/€, sono stati riscossi complessivi 39.393 mln/€, pari al 18,1%.

Per quanto riguarda la definizione agevolata dei crediti gestiti dagli agenti della riscossione (art. 19 del decreto legislativo n. 112/1999, art. 1, comma 684, della legge n. 190/2014, art. 1, comma 10 quinquies, del decreto legge n. 148/2017, convertito dalla legge n. 172/2017 e art. 3, comma 20, del decreto legge n. 119/2018, convertito con modificazioni dalla legge n. 136/2018), l'Istituto, nella nota del Direttore generale vicario n. 22257 dell'8.6.2020 di trasmissione della nota n. 58908 del 28 maggio 2020 della Direzione centrale entrate²² (cfr. verbale n. 22/2020), ha sottolineato come "l'effetto distorsivo delle norme emanate, riguardo l'obbligo di trasmissione delle comunicazioni di inesigibilità, di fatto differito nel tempo, non consente di procedere all'eliminazione dei crediti contributivi, impedendone l'adeguamento delle scritture contabili". Nella nota è, tra l'altro, precisato, che l'Ente ha più volte sollecitato il perfezionamento dell'attività di eliminazione dei crediti ai sensi degli artt. 3 e 4 del sopra citato decreto legge n. 119/2018 (da ultimo con nota n. 4709 del 16.1.2020, sull'eliminazione dei ruoli inferiori ai 1.000 euro, pervenuta al Collegio con la citata nota n. 1722 dell'8.5.2020), propedeutica all'adeguamento delle scritture contabili in sede di rendiconto generale dell'anno 2019.

Al riguardo, la competente Direzione centrale ha informato il Collegio che "il ritardo nell'invio dei provvedimenti di discarico, ad oggi perfezionato soltanto da Agenzia delle Entrate-Riscossione, ha determinato lo slittamento di tale attività nel corso del corrente anno 2020", che "Riscossione Sicilia Spa, nonostante i ripetuti solleciti (da ultimo cfr. pec della Direzione centrale entrate del 18 maggio

22 - A riscontro delle osservazioni formulate dal Collegio in occasione della relazione al preventivo per l'esercizio 2020 di cui al verbale n. 47/2019, richiamate anche dai Ministeri vigilanti nei propri pareri al citato documento di bilancio (cfr. nota del Ministero del lavoro e delle politiche sociali prot. n. 0004937.20-04-2020 e nota del Ministero dell'economia e delle finanze n. 47205 dell'8 aprile 2020).



25
 [Handwritten signature and initials]

022310

2020), non ha fornito informazioni circa il grado di avanzamento dei provvedimenti di discarico di sua competenza” e che, pertanto, “l’Istituto sarà, verosimilmente, in grado di rendicontare a consuntivo 2020, chiaramente e dettagliatamente, in merito agli effetti contabili sui crediti contributivi delle disposizioni di cui agli artt. 3 e 4 del D.L. 23 ottobre 2018, n. 119 convertito con modificazioni dalla L. n. 136/2018”.

Nella nota integrativa del Direttore generale alle pagine da 17 a 19 è presente un quadro riepilogativo degli esiti delle operazioni relative alla definizione agevolata dei crediti gestiti dagli agenti della riscossione aggiornato al 31 dicembre 2019.

Le tabelle, per normativa di riferimento, espongono un totale complessivo (carico + interesse ricalcolato) di riscossioni pari a 1.061,20 mln/€, a fronte di un valore da riscuotere pari a 8.276,20 mln/€ riferiti a n. 3.787.233 cartelle.

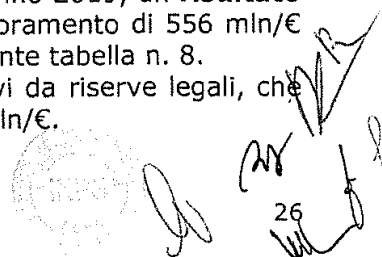
In considerazione del fatto che, con l’adeguamento dei coefficienti di svalutazione, il bilancio economico-patrimoniale tiene conto degli effetti delle citate disposizioni, il Collegio raccomanda di intervenire presso gli agenti della riscossione per sollecitare una sistematica rendicontazione dei crediti affidati negli anni passati, per consentire l’eliminazione dei residui attivi ed assicurare l’allineamento tra la situazione patrimoniale e quella amministrativa dell’Istituto.

Il Collegio, inoltre, rinnova l’invito all’Istituto a proseguire, sulla base degli elementi acquisiti, l’adeguamento degli appostamenti sul fondo rischi su crediti, come, peraltro, previsto dall’art. 2423 bis, comma 1, n. 4 del codice civile, ciò anche in considerazione delle informazioni che saranno acquisite alla conclusione del processo di definizione agevolata. Sotto il profilo finanziario, si conferma quanto osservato nei recenti documenti di bilancio e, da ultimo, in occasione dell’esame del riaccertamento dei residui attivi e passivi al 31 dicembre 2018, circa la possibilità, per gli Enti creditori, di pervenire alla definizione delle procedure di discarico, anche prima della scadenza dei termini di presentazione delle comunicazioni di inesigibilità da parte dell’agente della riscossione, ai fini del rispetto dei principi contabili di cui all’allegato n. 1 del D.P.R. n. 97/2003 (cfr. relazione al rendiconto generale dell’anno 2018).

Parimenti, il Collegio ribadisce la necessità di porre in essere tutte le iniziative utili al miglioramento della propria capacità e tempestività di intervento, ai fini della riscossione dei contributi.

5.3. Conto economico generale

Il conto economico generale evidenzia, al termine dell’anno 2019, un **risultato di esercizio negativo di -7.283 mln/€**, con un miglioramento di 556 mln/€ rispetto all’esercizio 2018, come evidenziato nella seguente tabella n. 8. Tale risultato è al netto delle assegnazioni e dei prelievi da riserve legali, che portano il disavanzo economico di esercizio a -10.985 mln/€.

A circular stamp is visible in the bottom right corner, partially overlapping the text. It contains some illegible text and a date. Next to it are several handwritten signatures in black ink. One signature is clearly legible as '26'.

022311

TAB. N. 8 : CONTO ECONOMICO GENERALE (importi in milioni di euro)

AGGREGATI	CONSUNTIVO 2017	CONSUNTIVO 2018	CONSUNTIVO 2019	Differenze Consuntivo 2019 su Consuntivo 2018
A. VALORE DELLA PRODUZIONE	321.785	326.491	343.639	17.148
B. COSTO DELLA PRODUZIONE	-329.044	-334.935	-351.303	-16.368
DIFFERENZA TRA VALORE E COSTO DELLA PRODUZIONE	-7.259	-8.444	-7.664	780
C. PROVENTI ED ONERI FINANZIARI	284	272	257	-15
D. RETTIFICHE DI VALORE DI ATT. FINANZIARIE	0	-14	2	16
E. PROVENTI ED ONERI STRAORDINARI	143	486	283	-203
RISULTATO PRIMA DELLE IMPOSTE	-8.832	-7.700	-7.122	578
IMPOSTE DELL'ESERCIZIO	-152	-139	-161	-22
RISULTATO DI ESERCIZIO	-8.984	-7.839	-7.283	566
ASSEGNAZIONE E PRELIEVI DA RISERVE LEGALI	-3.625	-3.644	-3.702	-58
PRELIEVI DA RISERVE LEGALI	1	9	3	-6
ASSEGNAZIONI A RISERVE LEGALI	-3.180	-3.168	-3.212	-44
ASSEGNAZIONI AL FONDO RISERVA RISULTATI DI ESERCIZIO DEI FONDI DI SOLIDARIETA'	-446	-485	-493	-8
AVANZO (+) DISAVANZO (-) ECONOMICO	-10.809	-11.483	-10.985	488

Fonte: Nota integrativa del Direttore generale

5.4. Situazione economico-patrimoniale delle gestioni previdenziali e c/terzi

La situazione economico-patrimoniale può essere esaminata anche limitatamente alle sole gestioni previdenziali ai sensi dell'art. 3, comma 1, legge 8 agosto 1995, n. 335, come risulta dalla documentazione allegata alla nota integrativa del Direttore generale. Le relative grandezze contabili sono riportate nelle seguenti tabelle.

TAB. N. 9 : STATO PATRIMONIALE - GESTIONI PREVIDENZIALI E C/ TERZI (importi in milioni di euro)

	CONSUNTIVO 2017	CONSUNTIVO 2018	CONSUNTIVO 2019	Differenze Consuntivo 2019 su Consuntivo 2018
ATTIVITA'				
B) IMMOBILIZZAZIONI	14.414	13.661	13.767	-94
C) ATTIVO CIRCOLANTE	78.471	74.793	74.072	-721
di cui				
Residui attivi meno F.do svalutazione crediti	47.254	44.619	40.960	-3.659
D) RATEI E RISCONTI	26.883	27.281	26.113	832
TOTALE ATTIVITA'	119.768	115.935	115.952	17
PASSIVITA'				
A) PATRIMONIO NETTO	-6.905	47.042	39.759	-7.283
C) FONDI PER RISCHIED ONERI	3.295	3.057	3.418	361
D) TRATTAM.TO FINE RAPP. LAVORO SUB.	1.891	1.980	2.000	20
E) DEBITI	117.125	59.479	65.302	6.823
F) RATEI E RISCONTI	4.363	4.377	4.473	96
TOTALE PASSIVITA'	119.768	115.935	115.952	17

Fonte: Dati elaborati dal Collegio sulla base dell'allegato alla nota integrativa del Direttore generale.
Tra le voci più significative, si segnala che i residui attivi ed i residui passivi sono espressi al netto dei valori della GIAS e degli invalidi civili, per un ammontare complessivamente pari, rispettivamente, a 17.554 mln/C e 9.654 mln/C per il 2019.

[Handwritten signatures and initials]
27

022312

TAB. N. 10 : CONTO ECONOMICO - GESTIONI PREVIDENZIALI E C/TERZI
(Importi in milioni di euro)

	CONSUNTIVO 2017	CONSUNTIVO 2018	CONSUNTIVO 2019	Differenze Consuntivo 2019 su Consuntivo 2018
A. VALORE DELLA PRODUZIONE	241.431	247.291	253.551	6.260
B. COSTO DELLA PRODUZIONE	-248.679	-255.628	-261.208	-5.580
DIFFERENZA TRA VALORE E COSTO DELLA PRODUZIONE	-7.248	-8.337	-7.657	680
C. PROVENTI ED ONERI FINANZIARI	272	258	247	-11
D. RETTIFICHE DI VALORE DI ATT. FINANZIARIE	0	-14	2	16
E. PROVENTI ED ONERI STRAORDINARI	143	393	286	-107
RISULTATO PRIMA DELLE IMPOSTE	-6.833	-7.700	-7.122	578
IMPOSTE DELL'ESERCIZIO	-151	-138	-161	-22
RISULTATO DI ESERCIZIO	-6.984	-7.838	-7.283	556
ASSEGNAZIONE E PRELIEVI DA RISERVE LEGALI	-3.626	-3.644	-3.702	-58
PRELIEVI DA RISERVE LEGALI	1	9	3	-6
ASSEGNAZIONI A RISERVE LEGALI	-3.180	-3.168	-3.212	-44
ASSEGNAZIONI AL FONDO RISERVA RISULTATI DI ESERCIZIO DEI FONDI DI SOLIDARIETA'	-446	-465	-493	-8
AVANZO (+) DISAVANZO (-) ECONOMICO	-10.609	-11.483	-10.985	498

Fonte: Dall'elaborati dal Collegio sulla base dell'allegato alla nota integrativa del Direttore generale.
Tra le voci più significative, si segnala che il Valore della produzione ed il Costo della produzione sono espressi al netto dei valori della GIAS e degli invalidi civili rispettivamente pari a 72.940 mln/€ e 73.727 mln/€ per il 2019.

6. Gestione finanziaria

La struttura del bilancio finanziario evidenzia le poste contabili sia in termini decisionali, sia in termini gestionali, ed è articolata in sei unità previsionali di base (UPB) affidate ad altrettanti centri di responsabilità amministrativa di primo livello.

La seguente tabella n. 11 riporta la suddivisione per UPB, in termini di competenza, delle entrate (436.929 mln/€) e delle uscite (430.242 mln/€), comprese le partite di giro.

TAB. N. 11 - RENDICONTO FINANZIARIO DECISIONALE DI COMPETENZA (per UPB)

UPB	Descrizione	ENTRATE	USCITE
		mln/€	
1	D.C. Entrate	236.199	10.815
2	D.C. Pensioni	5.423	290.060
3	D.C. Prestazioni a sostegno del reddito	9.259	50.585
4	D.C. Risorse umane	384	2.412
5	D.C. Risorse strumentali	316	1.030
8	Altre strutture di D.G. (1)	185.348	75.340
	TOTALE	436.929	430.242

(1) La UPB 8 contiene tutte le restanti strutture dell'Istituto e principalmente la Direzione centrale bilanci, contabilità e servizi fiscali. Tra le entrate si evidenzia che l'importo di 114.404 mln/€ è costituito da Trasferimenti correnti da parte dello Stato alla Direzione centrale bilanci, contabilità e servizi fiscali.

6.1. La gestione finanziaria di competenza

La **gestione finanziaria di competenza** presenta un avanzo complessivamente pari a 6.687 mln/€ (64.403 mln/€ nel 2018), quale somma algebrica di 6.783 mln/€ di avanzo delle partite correnti (a fronte dell'avanzo di 2.255 mln/€ del 2018) e di 96 mln/€ di disavanzo delle partite in conto capitale



022313

(a fronte dell'avanzo di 62.148 mln/€ del 2018 dovuto, come rammentato al paragrafo 3.2, dall'imputazione tra le entrate in conto capitale del trasferimento a titolo definitivo da parte dello Stato delle anticipazioni concesse ai sensi dell'articolo 35, comma 3 della legge 23 dicembre 1998, n. 488, in applicazione dell'art. 1, commi 178-179, della legge n. 205/2017, pari a 61.787 mln/€).

In particolare, per il 2019 si evidenziano entrate di parte corrente per complessivi 355.224 mln/€ e uscite di parte corrente per complessivi 348.441 mln/€; il disavanzo finanziario in conto capitale è il risultato della differenza delle entrate per 11.932 mln/€ e delle uscite per 12.028 mln/€, come illustrato nella precedente tabella n. 1.

Nella successiva tabella n. 12 vengono rappresentate le risultanze di consuntivo 2019, raffrontate con i corrispondenti valori dei consuntivi 2017 e 2018.

TAB. N. 12 : GESTIONE FINANZIARIA DI COMPETENZA
(importi in milioni di euro)

	CONSUNTIVO 2017	CONSUNTIVO 2018	CONSUNTIVO 2019	Differenze Consuntivo 2019 su Consuntivo 2018
ENTRATE	432.152	480.436	436.930	-43.506
di parte corrente (Titolo I)	339.692	341.390	355.224	13.834
in conto capitale (Titolo II)	27.025	72.458	11.932	-60.526
per partite di giro (Titolo IV)	65.435	66.588	69.774	3.186
USCITE	428.142	416.033	430.243	14.210
di parte corrente (Titolo I)	336.212	339.135	348.441	9.306
in conto capitale (Titolo II)	25.495	10.310	12.028	1.718
per partite di giro (Titolo IV)	65.435	66.588	69.774	3.186
RISULTATO FINANZIARIO	4.010	64.403	6.687	-57.716
di parte corrente	3.480	2.255	6.783	4.528
in conto capitale	530	62.148	-96	-62.244

Fonte: Nota integrativa del Direttore generale

Di seguito vengono evidenziati alcuni aspetti quali risultano dalle precedenti tabelle.

Esame delle entrate

TAB. N. 13 : SINTESI DELLE ENTRATE CORRENTI
(importi in milioni di euro)

ENTRATE CORRENTI Titolo I	CONSUNTIVO 2017	CONSUNTIVO 2018	CONSUNTIVO 2019	Differenze Consuntivo 2019 su Consuntivo 2018
ENTRATE CONTRIBUTIVE	224.627	231.166	236.211	5.045
Aliquote contributive a carico dei datori di lavoro e/o degli iscritti	223.452	230.050	234.974	4.924
Quote di partecipazione degli iscritti all'onere di specifiche gestioni	1.174	1.115	1.236	121
ENTRATE DERIVANTI DA TRASFERIMENTI CORRENTI	110.385	105.813	114.527	8.714
Trasferimenti da parte dello Stato	110.278	105.720	114.446	8.726
Trasferimenti da parte delle Regioni	0	0	0	0
Trasferimenti da parte dei Comuni e delle Province	2	1	0	-1
Trasferimenti da parte di altri Enti del settore pubblico	105	93	81	-12
ALTRE ENTRATE	4.681	4.411	4.487	76
Entrate derivanti dalla vendita di beni e dalla prestazione di servizi	59	59	75	16
Redditi e proventi patrimoniali	286	270	259	-11
Poste correttive e compensative di spese correnti	2.953	2.927	3.002	75
Entrate non classificabili in altre voci	1.373	1.155	1.151	-4
TOTALE	339.692	341.390	355.224	13.834

Fonte: Nota integrativa del Direttore generale

R
V
20
u

022314

Per quanto riguarda la parte corrente delle entrate si osserva che:

- le **entrate contributive** nel loro complesso (incluse le voci dell'ex INPDAP e dell'ex ENPALS) ammontano a 236.211 mln/€ e si riferiscono:
 - ✓ per 234.974 mln/€ alla *Cat. 1[^] - Aliquote contributive a carico dei datori di lavoro e/o degli iscritti*, con un aumento di 4.924 mln/€ rispetto ai 230.050 mln/€ dell'esercizio 2018 (+2,1%);
 - ✓ per 1.236 mln/€ alla *Cat. 2[^] - Quote di partecipazione degli iscritti all'onere di specifiche gestioni*, per proventi derivanti dal divieto di cumulo tra pensione e retribuzione e per valori di riscatto, con un incremento di 121 mln/€ (+10,9%) rispetto ai 1.115 mln/€ del 2018.

La crescita del gettito contributivo 2019, rispetto alle risultanze del consuntivo 2018, è riferibile principalmente ai contributi dei lavoratori dipendenti accertati mediante sistema D.M. che presentano un incremento di 4.462 mln/€ rispetto al 2018 (cfr. pag. 47 della relazione del Direttore generale).

Nella tabella sotto riportata sono posti a confronto i dati presenti nel consuntivo 2019, con quelli dei consuntivi 2017 e 2018, delle entrate contributive afferenti alle varie gestioni, rappresentate nei seguenti macroaggregati di lavoratori: dipendenti del settore privato, dipendenti del settore pubblico (già iscritti all'INPDAP), autonomi e parasubordinati e liberi professionisti.

TAB. N. 14 : DETTAGLIO ANDAMENTO ENTRATE CONTRIBUTIVE
(importi in milioni di euro)

	CONSUNTIVO 2017	CONSUNTIVO 2018	CONSUNTIVO 2019	Differenze Consuntivo 2019 su Consuntivo 2018
Lavoratori dipendenti iscritti alle gestioni private	140.956	145.794	150.256	4.462
Lavoratori dipendenti iscritti alle gestioni pubbliche	55.510	57.666	57.427	-239
Lavoratori autonomi	20.487	19.811	20.224	413
Lavoratori subordinati e liberi professionisti	7.664	7.895	8.303	408
TOTALE	224.627	231.166	236.211	5.045

Fonte: Nota integrativa del Direttore generale

- le **entrate derivanti da trasferimenti correnti** ammontano a 114.527 mln/€, con un incremento di 8.714 mln/€, rispetto ai 105.813 mln/€ dell'esercizio 2018, e si riferiscono per:
 - ✓ 114.446 mln/€ alla *Cat. 3[^] - Trasferimenti da parte dello Stato a copertura degli oneri di natura assistenziale o che trovano il loro finanziamento nella fiscalità generale*, con un incremento di 8.726 mln/€ rispetto al 2018;
 - ✓ 81 mln/€ alla *Cat. 6[^] - Trasferimenti da parte di altri Enti del settore pubblico*;
- le **altre entrate** hanno dato luogo ad accertamenti per complessivi 4.487 mln/€ (con un incremento di 76 mln/€ rispetto all'esercizio 2018), con riferimento principalmente alle poste correttive e compensative di spese correnti, che passano da 2.927 mln/€ del 2018 a 3.002 mln/€ del 2019, tra



BY 30
M.F.

022315

le quali figurano i minori recuperi di prestazioni pensionistiche per 142 mln/€ (cap. 2E1309001) e i maggiori recuperi di sgravi contributivi e di altre agevolazioni contributive, indebiti per eventi calamitosi e per interventi a sostegno dell'occupazione e di specifici settori produttivi per complessivi 240 mln/€ (cap. 1E1309012).

Le **entrate in conto capitale** nel loro complesso ammontano a 11.932 mln/€ e si riferiscono:

- per 7.879 mln/€ alle entrate per alienazione di beni patrimoniali e riscossione di crediti, con un decremento di 207 mln/€ rispetto al 2018;
- per 14 mln/€ ai trasferimenti dallo Stato, con un decremento rispetto al 2018 imputabile al trasferimento a titolo definitivo, nell'esercizio 2018 per 61.787 mln/€, da parte dello Stato delle anticipazioni concesse ai sensi dell'articolo 35, comma 3 della legge 23 dicembre 1998, n. 488 – art. 1, commi 178 e 179 della legge 27 dicembre 2017, n. 205 (contabilizzato al cap. 8E2215007), come rammentato nei paragrafi precedenti;
- per 4.038 mln/€ all'assunzione di altri debiti finanziari, con un incremento di 1.467 mln/€ rispetto ai 2.571 mln/€ del consuntivo 2018, imputabile principalmente alle maggiori anticipazioni da parte dello Stato sul fabbisogno finanziario delle gestioni previdenziali, ai sensi dell'art. 35, commi 3 e 4, della legge n. 448/1998, descritte al paragrafo 4.2.

Esame delle uscite

TAB. N. 15 : SINTESI DELLE USCITE CORRENTI
(importi in milioni di euro)

USCITE CORRENTI Titolo I	CONSUNTIVO 2017	CONSUNTIVO 2018	CONSUNTIVO 2019	Differenze Consuntivo 2019 su Consuntivo 2018
FUNZIONAMENTO	2.221	2.279	2.342	63
Uscite per gli organi dell'Ente	3	3	3	0
Oneri per il personale in attività di servizio	1.653	1.682	1.723	41
Uscite per l'acquisto di beni di consumo e di servizi	565	594	616	22
INTERVENTI DIVERSI	333.704	336.579	345.832	9.253
Uscite per prestazioni istituzionali	312.149	318.373	331.056	12.683
Trasferimenti passivi	5.320	5.078	4.518	-560
Oneri finanziari	16	13	14	1
Oneri tributari	193	178	194	16
Poste correttive e compensative di entrate correnti	15.149	12.108	9.161	-2.947
Uscite non classificabili in altre voci	877	829	889	60
TRATT. DI QUIESCENZA, INT. E SOST.	287	277	267	-10
Oneri per il personale in quiescenza	287	277	267	-10
TOTALE	338.212	339.136	348.441	9.305

Fonte: Nota integrativa del Direttore generale

Sul versante delle **uscite correnti**, specificate nella precedente tabella n. 15, si osserva che le stesse sono state impegnate per complessivi 348.441 mln/€, a fronte dei 339.136 mln/€ dell'esercizio 2018.

In proposito, il Collegio, nel rinviare l'analisi delle **spese di funzionamento** al paragrafo 11 della presente relazione, in questa sede rappresenta, per la loro significatività, le seguenti poste di bilancio:

- le uscite per **interventi diversi**, che ammontano, nel complesso, a

022316

345.832 mln/€ e si riferiscono principalmente a:

- ✓ 331.056 mln/€ alla *Cat. 5^ - Uscite per prestazioni istituzionali*, a fronte dei 318.373 mln/€ dell'esercizio 2018, con un incremento di 12.683 mln/€. Tale risultato, come rappresentato nella tabella n. 16, è dovuto all'incremento sia delle spese per prestazioni pensionistiche sia delle spese per le prestazioni temporanee ed altre prestazioni, tra le quali figurano 3.825 mln/€ per il finanziamento delle prestazioni di inclusione sociale introdotte nel 2019: reddito di cittadinanza e pensione di cittadinanza;

TAB. N. 16 : DETTAGLIO ANDAMENTO PRESTAZIONI ISTITUZIONALI
(Importi in milioni di euro)

	CONSUNTIVO 2017	CONSUNTIVO 2018	CONSUNTIVO 2019	Differenza Consuntivo 2019 su Consuntivo 2018
PRESTAZIONI PENSIONISTICHE A CARICO DELLE GESTIONI PREVIDENZIALI	251.643	256.064	262.298	6.235
Lavoratori dipendenti iscritti alle gestioni private	149.581	151.189	153.918	2.729
Lavoratori dipendenti iscritti alle gestioni pubbliche	68.784	70.823	73.573	2.750
Lavoratori autonomi	32.278	32.897	33.487	590
Lavoratori gestione separata	1.000	1.155	1.321	165
PRESTAZIONI PENSIONISTICHE INTERAMENTE A CARICO DELLO STATO	22.786	23.880	24.038	358
Prestazioni agli invalidi civili	17.798	18.288	18.832	544
Assegni sociali	4.649	5.019	4.855	-164
Pensioni sociali	339	373	352	-21
PRESTAZIONI TEMPORANEE E ALTRE PRESTAZIONI	37.720	38.629	44.718	6.089
Trattamenti di famiglia e congedi parentali	6.997	6.913	6.751	-162
Trattamenti di disoccupazione	10.629	11.482	12.572	1.090
Trattamenti di integrazione salariale	1.367	913	882	-31
Trattamenti di mobilità	1.075	320	100	-220
Trattamenti di malattia e maternità	5.938	6.271	6.304	33
Reddito e pensione di cittadinanza	0	0	3.825	3.825
Trattamenti di fine servizio	4.949	5.354	6.623	1.269
Trattamenti di fine rapporto	4.408	4.876	5.118	242
Prestazioni creditizie e sociali	379	364	425	61
Assegni erogati dai fondi di solidarietà	797	1.106	1.266	160
Altro	1.182	1.030	852	-178
TOTALE	312.148	318.373	331.056	12.683

Fonte: Nota integrativa del Direttore generale

- ✓ 4.518 mln/€ alla *Cat. 6^ - trasferimenti passivi*, a fronte dei 5.078 mln/€ dell'esercizio 2018 (-560 mln/€);
- ✓ 14 mln/€ alla *Cat. 7^ - oneri finanziari* (+1 mln/€ rispetto al 2018);
- ✓ 194 mln/€ alla *Cat. 8^ - oneri tributari* (+16 mln/€ rispetto al 2018);
- ✓ 9.161 mln/€ alla *Cat. 9^ - poste correttive e compensative di entrate correnti*, a fronte dei 12.108 mln/€ dell'esercizio 2018 (-2.947 mln/€);
- ✓ 889 mln/€ alla *Cat. 10^ - uscite non classificabili in altre voci* (+60 mln/€ rispetto al 2018).

Le **uscite in conto capitale** nel loro complesso ammontano a 12.028 mln/€ e si riferiscono:

- per 7.948 mln/€ agli investimenti, con un incremento di 229 mln/€ rispetto a 7.719 mln/€ del 2018, principalmente dovuto alle variazioni in aumento sui capitoli delle concessioni per mutui e prestiti annuali e pluriennali della gestione prestazioni creditizie e sociali (+247 mln/€ rispetto al 2018) e delle partecipazioni e acquisto di valori mobiliari (+73 mln/€ rispetto al 2018, per le sottoscrizioni di quote di Fondi comuni di investimento immobiliare) ed alle variazioni in diminuzione sui capitoli delle spese per



32

022317

l'acquisto di software e hardware e delle spese per la manutenzione straordinaria degli stabili strumentali di proprietà (-73 mln/€ rispetto al 2018) e delle indennità di anzianità e similari al personale cessato dal servizio (-3 mln/€ rispetto al 2018);

- per 4.080 mln/€ agli oneri comuni, con un incremento di 1.488 mln/€ rispetto ai 2.592 mln/€ del consuntivo 2018.

6.2. La gestione finanziaria di cassa

La gestione finanziaria di cassa relativa all'anno 2019, al lordo dei trasferimenti dal bilancio dello Stato (113.440 mln/€) ed al netto delle anticipazioni di cassa dello Stato per il fabbisogno delle gestioni previdenziali e assistenziali (3.884 mln/€), è pari a 423.052 mln/€ di riscossioni²³ (496.760 mln/€ nel 2018) e a 425.143 mln/€ di pagamenti (501.659 mln/€ nel 2018), con un disavanzo di cassa che si attesta a 2.091 mln/€ (4.899 mln/€ nel 2018).

Tale disavanzo di cassa (fabbisogno netto) è interamente coperto dalle anticipazioni dello Stato sul fabbisogno finanziario delle gestioni previdenziali per 3.884 mln/€ (2.513 mln/€ nel 2018). Di conseguenza risulta una variazione in aumento delle disponibilità liquide pari a 1.793 mln/€, rispetto alla diminuzione di 2.386 mln/€ risultante per il 2018.

Con particolare riferimento alla riconciliazione tra i dati esposti nella deliberazione del Consiglio di amministrazione n. 19 del 5 giugno 2020 sulla «Gestione annuale di cassa 2019» e le risultanze di cassa esposte nel rendiconto generale 2019, su richiesta del Collegio, formulata in occasione della seduta del Consiglio di amministrazione del 24 giugno 2020 propedeutica all'adozione del provvedimento in esame, l'Istituto ha dato riscontro con nota della Direzione centrale bilanci, contabilità e servizi fiscali n. 7698 del 10.7.2020.

Al riguardo, è stato fornito un prospetto con evidenza delle voci «Fondi in giro» e «Disponibilità varie», presenti nella situazione patrimoniale al 31 dicembre 2019 ed escluse, invece, dalla gestione annuale di cassa 2019. Come attestato dall'Amministrazione, *"includendo le variazioni dell'anno di tali poste, le variazioni delle «disponibilità liquide», complessivamente considerate, coincidono con la variazione finanziaria dell'anno (€ 1.793.442.997,29)"*.

6.3. La situazione amministrativa

La situazione amministrativa registra, alla fine del 2019, un avanzo pari a 108.905 mln/€, rispetto ai 103.218 mln/€ risultanti al 31 dicembre 2018, ed è così costituita (tabelle n. 17 e n. 17.1):

23 - Le riscossioni al lordo delle anticipazioni dello Stato per il fabbisogno delle gestioni previdenziali e assistenziali ammontano a 426.936 mln/€.

R
28
33
h

022318

TAB. N. 17: SITUAZIONE AMMINISTRATIVA
(importi in mln/€)

Fondo di cassa all'1.01.2019		30.786
Riscossioni 2019		426.936
Pagamenti 2019		425.143
Fondo di cassa al 31.12.2019		32.579
Residui attivi al 31.12.2019		150.538
degli esercizi precedenti	130.299	
dell'esercizio	20.239	
Residui passivi al 31.12.2019 (*)		74.212
degli esercizi precedenti	59.363	
dell'esercizio	15.829	
Avanzo di amministrazione al 31.12.2019		108.906

Fonte: Allegato 15 della nota integrativa del Direttore generale

(*) L'importo dei residui passivi presente in tabella diverge da quello riportato in tabella n. 4 in quanto nettizzato degli importi presenti nelle voci: Depositi cauzionali, Debiti v/aziende per depositi, Debiti v/regioni per assegni familiari, Debiti v/INADEL - Legge 303/74, Presunta insussistenza del debito per trasferimenti passivi allo Stato e ad altri soggetti pubblici, Debiti diversi, Debiti verso altri Enti conseguenti alla regolazione dei rapporti finanziari a chiusura delle operazioni SCIP 1 e SCIP 2, Anticipazioni ricevute per pagamenti di prestazioni per conto di altri Enti e Debito per le anticipazioni ricevute per l'erogazione delle prestazioni di lavoro occasionale da Libretto di famiglia e da Contratto di Lavoro Occasionale - art. 54-bis D.L. n. 50/2017


TAB. N. 17.1: SITUAZIONE AMMINISTRATIVA
(importi in mln/€)

Fondo di cassa al 31.12.2018		30.786
Residui attivi al 31.12.2018		141.821
Residui passivi al 31.12.2018 (*)		89.389
Avanzo di amministrazione all'1.1.2019		103.218
Accertamenti al 31.12.2019		436.928
Impegni al 31.12.2019		430.242
Avanzo di competenza al 31.12.2019		6.687
Variazioni in diminuzione ed in aumento dei residui attivi e passivi		-1.000
Avanzo di amministrazione al 31.12.2019		108.906

Il Collegio sottolinea nuovamente che nella tabella dimostrativa del risultato di amministrazione non risultano evidenziati i fondi destinati al finanziamento delle spese in conto capitale, come prescritto dall'art. 43 del Regolamento per l'amministrazione e la contabilità dell'INPS.

Si fa, inoltre, rinvio a quanto già osservato circa la permanenza di ulteriori situazioni di partite pregresse non ancora definite (ad esempio, i residui attivi riportati nel bilancio 2019 al capitolo 2E1206003 «valori capitali per copertura di trattamenti pensionistici già erogati da fondi integrativi di previdenza esistenti presso gli enti disciolti», pari a 4.522 mln/€, in continua crescita) e della situazione di incertezza sul grado di esigibilità dei residui attivi derivanti da contributi dei datori di lavoro e degli iscritti, per i quali è in corso una progressiva definizione con gli agenti della riscossione (cfr. paragrafo 5.2). Tra l'altro, andrà monitorata anche la situazione del capitolo 2E1309001 «recupero di prestazioni pensionistiche» che, alla fine dell'esercizio, presenta un residuo attivo di 4.178 mln/€.

Sul fronte dei residui passivi, infine, si sottolinea la presenza del debito nei confronti dello Stato di 32.155 mln/€ per anticipazioni di Tesoreria,



34

022319

antecedenti alla legge 23 dicembre 1998, n. 448 (capitolo 8U2217001 «rimborso delle anticipazioni effettuate dalla tesoreria centrale dello Stato ai sensi dell'art. 16 della legge n. 370/1974»). Sul punto si rinvia alle informazioni di dettaglio contenute nella relazione sulla gestione GIAS.

Ciò premesso, il Collegio conferma la raccomandazione di pervenire con sollecitudine al superamento del più volte rilevato disallineamento tra la situazione patrimoniale e quella amministrativa dell'Istituto.

o o o

La seguente tabella n. 18 riporta l'andamento dei residui nel corso dei diversi esercizi finanziari.

TAB. N. 18 : ANDAMENTO DEI RESIDUI
(Importi in milioni di euro)

Residui	2017	2018	2019
	Consuntivo	Consuntivo	Consuntivo
Attivi	161.902	141.821	150.538
di cui			
Aliquote contributive a carico dei datori di lavoro e/o degli iscritti	104.453	111.479	119.019
Percentuale su totale dei residui attivi	64,5%	78,6%	79,1%
Passivi	155.310	69.389	74.212

Fonte: Elaborazioni del Collegio sulla base dei dati contenuti nella nota integrativa del Direttore

In merito, si evidenzia che il 79,1% dei residui attivi riguarda le aliquote contributive a carico dei datori di lavoro e/o degli iscritti, contenute nella categoria 1[^] delle entrate correnti.

Per i residui, evidenziati nella situazione amministrativa, l'Ente ha fornito specifico elenco distinto anche per anno di formazione. Gli stessi alla data 31 dicembre 2019 risultano così determinati (tabella n. 18.1):

TAB. N. 18.1 : ANDAMENTO DEI RESIDUI

Residui Attivi							
Residui al 31 dicembre 2018	Radiazione residui attivi	Residui al 1° gennaio 2019	Incessi	Residui attivi ancora in essere	% da riscuotere	Residui attivi dell'anno	Totale residui al 31.12.2019
(A)	(B)	(C=A+B)	(D)	(E=C-D)	(F=E/C)	G	H=(E+G)
							(Importi in euro)
141.821.218.420,89	-1.275.848.672,45	140.545.369.748,44	10.246.493.085,50	130.298.876.662,94	92,71%	20.239.327.877,90	150.538.204.540,84

Residui Passivi							
Residui al 31 dicembre 2018	Radiazione residui passivi	Residui al 1° gennaio 2019	Pagamenti	Residui passivi ancora in essere	% da pagare	Residui passivi dell'anno	Totale residui al 31.12.2019
(A)	(B)	(C=A+B)	(D)	(E=C-D)	(F=E/C)	G	H=(E+G)
							(Importi in euro)
69.388.789.041,00	-275.800.447,80	69.112.988.593,20	10.729.487.232,48	58.383.501.360,72	84,48%	15.828.800.687,69	74.212.302.048,41

Con deliberazione del Consiglio di amministrazione n. 11 del 20 maggio 2020 è stato effettuato il riaccertamento dei residui provenienti dagli esercizi precedenti, ai fini del loro mantenimento nelle scritture contabili.

35

022320

7. I contributi e le prestazioni delle principali gestioni previdenziali

Il Collegio, con riferimento alle principali gestioni previdenziali, ha ritenuto di rappresentare, nella tabella n. 19.1, i dati relativi a:

- ✓ numero degli iscritti al 31 dicembre;
- ✓ importo annuo complessivo dei contributi propri;
- ✓ numero di prestazioni vigenti al 31 dicembre;
- ✓ importo annuo complessivo delle prestazioni;
- ✓ rapporto tra numero di prestazioni ed iscritti;
- ✓ rapporto tra l'importo complessivo delle prestazioni e quello dei contributi.

Tali dati sono divisi nelle due grandi macroaree dei lavoratori dipendenti e dei lavoratori autonomi, a cui si aggiungono il Fondo clero, la Gestione parasubordinati e quella relativa alle prestazioni temporanee ed ex Sportass.

Si deve, altresì, precisare che tali dati sono stati estrapolati dai rendiconti delle singole gestioni. Non vengono riportati i dati relativi alle assicurazioni facoltative ed agli interventi dello Stato, per la mancanza del carattere dell'obbligatorietà, per le prime, e in quanto completamente finanziati dai trasferimenti a carico del bilancio statale, per i secondi.

I totali relativi al numero medio degli iscritti ed al numero delle prestazioni indicati al paragrafo 3.2 della presente relazione sono comprensivi delle sopra citate gestioni.



Handwritten signatures and initials, including the number 36, located at the bottom right of the page.

022322

Sul piano generale, per ciò che concerne i **contributi** e la **spesa per prestazioni** si osserva un incremento rispettivamente di 5.154 mln/€ e di 3.583 mln/€, rispetto al 2018, con il rapporto prestazioni/contributi pressoché in linea con l'anno precedente (da 1,05 a 1,04)²⁴.

Nell'ambito del lavoro dipendente, si riscontra un incremento sia della massa contributiva di 2.856 mln/€ che della spesa per prestazioni di 2.159 mln/€. In particolare, aumentano i contributi del FPLD in senso stretto (+3.306 mln/€) e del Fondo complessivo (+3.247 mln/€); per le gestioni pensionistiche ex INPDAP si registra un decremento complessivo di 230 mln/€, principalmente per la CTPS (-200 mln/€) e per la CPDEL (-16 mln/€); per il Fondo ex IPOST si registra un decremento (-188 mln/€). La spesa per prestazioni aumenta per il FPLD in senso stretto (+1.340 mln/€) e per il Fondo complessivo (+1.353 mln/€), nonché per le gestioni pensionistiche ex INPDAP (in particolare CPDEL +528 mln/€ e CPS +256 mln/€).

Nel comparto del lavoro autonomo, si assiste ad un incremento del gettito contributivo (+376 mln/€) ed un decremento della spesa per prestazioni (-345 mln/€), con un rapporto prestazioni/contributi in diminuzione rispetto al 2018 (da 1,32 a 1,28). Altre componenti fondamentali dell'andamento del gettito contributivo provengono dalla gestione delle prestazioni temporanee, con un aumento dei contributi di 1.105 mln/€ ed un decremento delle prestazioni di 5 mln/€. La gestione dei parasubordinati presenta un aumento sia dei contributi per 419 mln/€ sia della spesa per prestazioni di 167 mln/€.

Con riferimento al **numero complessivo degli iscritti** delle gestioni previdenziali obbligatorie, si evidenzia che gli stessi passano da 22.552.500 a 22.737.977, con un incremento di 185.477 unità, riferibile principalmente al comparto del lavoro dipendente (+248.856 unità) e dei parasubordinati (+26.000 unità). In diminuzione il comparto dei lavoratori autonomi (-89.345 unità).

Relativamente al **numero delle prestazioni vigenti** delle gestioni previdenziali obbligatorie, si evidenzia che le stesse passano da 16.663.858 a 16.688.880, con un incremento di 25.022 unità, riferibile principalmente al comparto dei lavoratori autonomi e dei parasubordinati (rispettivamente +27.459 e +23.397 unità), mentre per il comparto del lavoro dipendente si registra un decremento (-25.458 unità).

Infine, con riferimento al rapporto **prestazioni/n° iscritti** nella penultima colonna della tabella n. 19.1, si evidenzia un andamento pressoché costante (da 0,74 a 0,73)²⁵.

24 - Tale parametro individua la spesa per prestazioni in euro per ciascun euro di contributi incassati dalla gestione. Ad esempio, nel caso esaminato, il valore di 1,04 sta ad indicare che nel 2019 sono stati pagati 1,04 euro di prestazioni per ciascun euro di contributi incassati.

25 - Tale parametro individua il numero di prestazioni liquidate dall'Istituto per ciascun iscritto. Ad esempio, per il FPLD nella sua versione ristretta, il valore di 0,57 per il 2019 indica che si sono liquidate 0,57 prestazioni per ciascun iscritto.

022323

8. Le prestazioni istituzionali: le pensioni

Per quanto riguarda le **pensioni vigenti** alla fine del 2019, il Collegio ha rielaborato i dati relativi nella tabella n. 19.2, considerando anche i trattamenti esclusi dalla tabella n. 25 della relazione sulla gestione, al fine di mantenere l'omogeneità delle risultanze complessive afferenti alle gestioni previdenziali obbligatorie.


Al riguardo, è da precisare che, rispetto alla precedente tabella, l'importo annuo delle prestazioni è iscritto al lordo della quota parte di ciascuna mensilità di pensione a carico del bilancio statale, ai sensi dell'art. 37, comma 3, lett. c), della legge n. 88/1989, sulla base dei dati relativi alle prestazioni, distinti per tipologia (vecchiaia/anziarietà, invalidità/inabilità, indirette e reversibilità), così come vengono esposti nella tabella n. 26 della relazione sulla gestione.

E' stato, pertanto, possibile calcolare le percentuali di variazione rispetto al 2018 per i principali parametri e, in particolare, per il numero dei trattamenti vigenti (+0,2%), per l'importo annuo complessivo (+2,7%) e per l'importo medio annuo (+2,5%), a fronte, rispettivamente, del -0,1%, del +2,5% e del +2,7% della citata tabella n. 25.

Alla fine dell'esercizio 2019, il numero di pensioni in pagamento da parte dell'Istituto (al netto delle prestazioni delle gestioni facoltative e dei trattamenti a carico del bilancio statale) assomma a 16.652.547, con una spesa complessiva di 259.433,509 mln/€ (252.693,925 mln/€ nel 2018) e un importo medio di 15,58 mgl/€ (15,20 mgl/€ nel 2018).

Sebbene i dati ripartiti per tipologia non siano comprensivi di alcune gestioni minori, è possibile dedurre, riguardo alla variazione del numero complessivo dei trattamenti previdenziali obbligatori vigenti (+25.684 pensioni), l'incremento di quelli della categoria "vecchiaia e anziarietà" (+60.373 pensioni) e di quelli della categoria "indirette e superstiti" (+1.745 pensioni) e la diminuzione di quelli della categoria "invalidità e inabilità" (-35.123 pensioni).

Dalla tabella n. 19.3 si può osservare, inoltre, che, nel confronto tra il 2018 ed il 2019, l'incremento del numero complessivo delle pensioni vigenti (comprensivo delle assicurazioni facoltative e di quelle a carico dello Stato) è pari a 52.389 unità, con il passaggio da 20.469.504 a 20.521.893. *bc*



R
38
39
f
lu

022324

40

TAB. N. 19.2: PENSIONI VIGENTI ALLA FINE DELL'ANNO DELLE GESTIONI PREVIDENZIALI OBBLIGATORIE

Gestioni e fondi	ANNO						VARIAZIONI 2019/2018					
	2018			2019			ASSOLUTE			%		
	Pensioni vigenti al 31.12	Importo totale annuo (2)	Importo medio annuo (mgli/€)	Pensioni vigenti al 31.12	Importo totale annuo (2)	Importo medio annuo (mgli/€)	Pensioni vigenti al 31.12	Importo totale annuo (min/€)	Importo medio annuo (mgli/€)	N° pensioni	Importo totale annuo	Importo medio annuo
Vecchiaia e anzianità	11.295.264	199.883.134	17,70	11.355.637	206.316.642	18,17	60.373	6.433.508	0,47	0,5	3,2	2,7
Invalidità e inabilità	1.078.176	13.453.584	12,48	1.043.053	13.252.346	12,71	-35.123	-201.238	0,23	-3,3	-1,5	1,8
Indirette e superattivi	4.210.135	39.237.987	9,32	4.211.980	39.752.096	9,44	1.745	514.109	0,12	0,0	1,3	1,3
sub totale (1)	16.583.575	252.574.705	15,23	16.610.570	259.321.084	15,61	26.995	6.746.379	0,38	0,2	2,7	2,5
Fondo sportivi professionisti	2.580	6.458	2,50	2.668	6.789	2,54	88	0,331	0,04	3,4	5,1	1,7
Gestione Enti disciolti	7.951	67.275	8,46	7.463	63.044	8,45	-488	-4.231	-0,01	-6,1	-6,3	-0,2
Porti Genova e Trieste	3.291	43.005	13,07	3.275	41.613	12,71	-16	-1.392	-0,36	-0,5	-3,2	-2,8
Trattamenti previdenziali vari	21	0,401	19,10	20	0,382	19,10	-1	-0,019	0,00	-4,8	-4,7	0,0
Trattamenti integrativi al personale dell'INPS	29.445	2,081	0,07	28.551	0,597	0,02	-894	-1,484	-0,05	-3,0	-71,3	-70,4
sub totale	43.288	119,220	2,75	41.977	112,425	2,58	-1.311	-6,795	-0,08	-3,0	-5,7	-2,8
TOTALE GENERALE	16.626.863	252.693.925	15,20	16.652.547	259.433.509	15,58	25.684	6.739.584	0,38	0,2	2,7	2,5

Elaborazioni effettuate dal Collegio sui dati presenti nella relazione sulla gestione e relazione del Direttore generale alle singole Gestioni/Fondi amministrati dall'Istituto

(1) Come evidenziato nella precedente tabella 19.1, essendo mutati dalla relazione sulla gestione i dati risultano comprensivi dei trattamenti degli assuntori ferroviari, per l'impossibilità di scorporare il loro importo da quello complessivo.

(2) L'importo annuo delle prestazioni è iscritto al lordo della quota parte di ciascuna mensilità di pensione a carico del bilancio statale ai sensi dell'art. 37, comma 3, lett.c), della legge n. 88/1989. Tale circostanza deriva dall'impostazione seguita nella relazione sulla gestione (tabella n. 25) che il Collegio ha adottato in mancanza di altra fonte per il reperimento dei dati relativi alla distinzione delle prestazioni per tipologia (vecchiaia/anzianità, invalidità/inabilità, indirette e reversibilità).



Handwritten signatures and initials.

TAB. N. 19.3: ANDAMENTO DEL NUMERO DELLE PENSIONI

	ANNO						VARIAZIONI 2019/2018								
	2017			2018			2019			ASSOLUTE			%		
	Pensioni vigenti al 31.12	Pensioni liquidate nell'anno	Pensioni eliminate nell'anno	Pensioni vigenti al 31.12	Pensioni liquidate nell'anno	Pensioni eliminate nell'anno	Pensioni vigenti al 31.12	Pensioni liquidate nell'anno	Pensioni eliminate nell'anno	Pensioni liquidate	Pensioni eliminate	Pensioni vigenti	Pensioni liquidate	Pensioni eliminate	Pensioni vigenti
Gestioni previdenziali obbligatorie Law Dipendenti (1)	12.019.809	483.991	590.427	11.913.373	529.743	555.201	11.887.915	45.752	-35.226	-25.458	9,5	-0,2	0,6		
Autonomi (2)	4.263.275	184.357	160.161	4.287.471	197.118	169.659	4.314.930	12.761	9.498	27.459	6,9	5,9	-3,2		
Clero	12.930	461	751	12.640	335	739	12.236	-126	-12	-404	-27,3	-1,6	5,2		
Parasubordinati	4.19.431	38.789	9.183	4.49.037	31.695	8.298	472.434	-7.094	-885	23.397	-18,3	-9,6	-7,9		
SPORTASS	1.326	49	38	1.337	63	35	1.365	14	-3	28	28,6	-7,9	2,1		
Totale	16.716.771	707.647	760.560	16.663.858	758.954	733.932	16.688.880	51.307	-26.628	25.022	7,3	-3,5	0,2		
Facoltative	4.181	51	369	3.863	54	418	3.499	3	49	-364	5,9	13,3	-9,4		
Gias (al netto degli invalidi civili)	1.141.301	24.125	107.661	1.057.765	23.513	76.654	1.004.624	-612	-31.007	-53.141	-2,5	-28,8	-5,0		
Totale al netto della Gestione invalidi civili	17.862.253	731.823	868.590	17.725.486	782.521	811.004	17.697.003	50.698	-57.586	-28.483	6,9	-6,6	-0,2		
Invalidi civili	2.663.238	465.893	385.113	2.744.018	538.762	457.890	2.824.890	72.869	72.777	80.872	15,6	18,9	2,9		
TOTALE GENERALE	20.525.491	1.197.716	1.253.703	20.469.504	1.321.283	1.268.894	20.521.893	123.567	15.191	52.389	10,3	1,2	0,3		

Elaborazioni effettuate dal Collegio sui dati presenti nella relazione sulla gestione

(1) I dati afferenti alle prestazioni vigenti per la gestione FF.SS. sono esposti al netto dei trattamenti degli assuntori ferroviari che rimangono a carico della Ferrovie dello Stato SpA.

(2) Non sono computate le pensioni dei CD/CM liquidate con decorrenza ante 1989 e le pensioni ai superstiti (indirette e reversibilità) derivante dalle medesime i cui oneri sono integralmente sostenuti dalla GIAS.

022325

41

022326

Per quanto concerne le **pensioni liquidate** nel 2019, dall'analisi delle risultanze della tabella n. 19.4, si evidenzia che i nuovi trattamenti nell'ambito delle **gestioni previdenziali** sono stati 757.340 contro i 705.825 del 2018 (+7,3%), mentre la spesa è passata dai 12.030,174 mln/€ nel 2018 a 13.242,668 mln/€ nel 2019 (+10,1%). Si evidenzia, in particolare, la crescita del numero delle nuove pensioni nella tipologia "vecchiaia e anzianità" (+11,6% a fronte di +7,5% del 2018).

TAB. N. 19.4: PENSIONI LIQUIDATE ALLA FINE DELL'ANNO DELLE PRINCIPALI GESTIONI PENSIONISTICHE

DESCRIZIONE	ANNO		VARIAZIONI 2019/2018	
	2018	2019	ASSOLUTE	%
1 - Gestioni previdenziali ⁽¹⁾	705.825	757.340	51.515	7,3
Vecchiaia e anzianità	405.698	452.714	47.016	11,6
Invalità e inabilità	64.502	64.992	490	0,6
Indirette e superstiti	235.625	239.634	4.009	1,7
2 - Gestione interventi dello Stato	24.125	23.513	-612	-2,5
Pensioni sociali	0	0	0	---
Assegni sociali	21.605	21.470	-135	-0,6
Assegni vitalizi	9	3	-6	-66,7
Pensioni CD/CM ante 1988	2.511	2.040	-471	-18,8
3 - Invalidi civili ⁽²⁾	465.893	538.762	72.869	15,6
Totale parziale (2+3)	490.018	562.275	72.257	14,7
Complesso	1.195.843	1.319.615	123.772	10,4
Spesa (milioni euro)	14.800,468	16.506,532	1.706,064	11,5
Gestioni previdenziali ⁽¹⁾	12.030,174	13.242,668	1.212,494	10,1
Interventi dello Stato	128,906	127,118	-1,788	-1,4
Invalidi civili ⁽²⁾	2.641,388	3.136,746	495,358	18,8

Elaborazioni effettuate dal Collegio sui dati presenti nella relazione sulla gestione

(1) Non comprendono le pensioni del Fondo ex Dazio; del Fondo Vale; della Gestione Minatori; del Fondo Gas; del Fondo Estimatori; della gestione del trattamento pensionistico a carico della soppressa gestione speciale ex art. 75 d. l. n. 78 del 1978; del Fondo di previdenza per il personale del Consorzio autonomo del porto di Genova e dell'Ente autonomo del porto di Trieste; del Fondo per l'erogazione dei trattamenti previdenziali vari, dei trattamenti integrali al personale dell'INPS; del Fondo ex Sportiva; del Fondo di previdenza delle Istituzioni collettive; del Fondo di previdenza per le persone che svolgono lavori di cura non retribuiti derivanti da responsabilità familiari; dell'assicurazione integrativa per l'invalità e la vecchiaia, della Gestione speciale Spedizionieri Doganali, del Fondo Lavoratori Sportivi Professionisti; del Fondo Cassa Pensioni Uffici Giudiziali e coadiutori (CPUG).

(2) Comprende anche le indennità di accompagnamento, di comunicazione per i sordomuti, etc.

Riguardo ai trattamenti coperti con trasferimenti a carico del bilancio statale (GIAS), si registra un decremento del numero delle liquidazioni annuali, che passano da 24.125 del 2018 a 23.513 del 2019 (-2,5%).

Con riferimento alla gestione degli invalidi civili, infine, nel corso del 2019 il numero dei trattamenti ha visto una crescita rispetto a quello del 2018 (+15,6%), con una spesa complessiva di 3.136,746 mln/€ (superiore rispetto alla spesa del 2018); tenuto conto che le pensioni eliminate nell'anno risultano pari a 457.890, il numero delle pensioni complessivamente erogate al 31.12.2019 è pari a 2.824.890 unità (cfr. tabella n. 19.3).

9. I flussi delle entrate e delle spese: coefficienti di realizzazione e di smaltimento

Per quanto riguarda l'attività connessa con le entrate e le uscite, sia di competenza che di cassa²⁶, il Collegio ha proceduto ad un'analisi finalizzata a valutare la corretta gestione da parte degli uffici preposti, precisando che le riscossioni ed i pagamenti considerati sono al lordo dei riaccrediti e riaddebiti del periodo di riferimento.

26 - Nella successione temporale delle diverse fasi contabili di accertamento, riscossione, impegno, pagamento, nonché accertamento dei residui iniziali e finali.



Handwritten signatures and initials, including a large signature and the number 14.

022327

Come si evince dalla successiva tabella n. 20 e relativamente alle **Entrate**, si possono determinare le seguenti grandezze:

- a) **coefficienti di realizzazione**²⁷:
- del 65,6% per le entrate contributive (66,7% nel 2018);
 - del 70,0% per le entrate correnti (72,1% nel 2018);
 - del 73,9% per il totale delle entrate (77,9% nel 2018);
- b) **capacità di riscossione**²⁸ pari a:
- 0,94 per le entrate contributive (0,95 nel 2018);
 - 0,94 per le entrate correnti (0,94 nel 2018);
 - 0,95 per il totale delle entrate (0,95 nel 2018);
- c) **tasso di accumulazione dei residui attivi**²⁹ equivalente a:
- 0,08 per le entrate contributive (0,08 nel 2018);
 - 0,07 per le entrate correnti (-0,12 nel 2018);
 - 0,07 per il totale delle entrate (-0,12 nel 2018).

Sul versante delle **Uscite**, si registrano le seguenti grandezze:

- a) **coefficienti di smaltimento**³⁰:
- 98,1% per le prestazioni istituzionali (98,2% nel 2018);
 - 95,6% per le uscite correnti (95,6% nel 2018);
 - 85,1% per il totale delle uscite (87,8% nel 2018);
- b) **capacità di pagamento**³¹ pari a:
- 1,00 per le prestazioni istituzionali (1,00 nel 2018);
 - 0,99 per le uscite correnti (1,00 nel 2018);
 - 0,96 per il totale delle uscite (0,97 nel 2018);
- c) **tasso di accumulazione dei residui passivi**³² equivalente a:
- 0,09 per le prestazioni istituzionali (0,04 nel 2018);
 - 0,05 per le uscite correnti (0,03 nel 2018);
 - 0,07 per il totale delle uscite (-0,55 nel 2018).

Il Collegio evidenzia ancora una volta la presenza di una considerevole mole di residui attivi, al termine dell'esercizio, pari a 150.538 mln/€ (cfr. le tabelle n. 18 e n. 18.1), in gran parte per aliquote contributive a carico dei datori di lavoro e/o degli iscritti (119.019 mln/€) e per trasferimenti da parte dello Stato (15.197 mln/€).

27 - E' pari a (Riscossioni totali/Massa acquisibile) * 100, dove per massa acquisibile si intende la somma dei residui al 1° gennaio e degli accertamenti dell'esercizio.


28 - E' pari a (Riscossioni in conto competenza/Accertamenti).

29 - E' pari a (Residui attivi finali - Residui attivi iniziali) / Residui attivi iniziali.

30 - E' pari a (Pagamenti totali/Massa spendibile) * 100, dove la massa spendibile è data dalla somma dei residui passivi esistenti al 1° gennaio e degli impegni dell'esercizio).

31 - E' pari a (Pagamenti in conto competenza/Impegni).

32 - E' pari a (Residui passivi finali - Residui passivi iniziali) / Residui passivi iniziali.



Handwritten signatures and initials, including a large 'R' at the top right, '43' in the center, and various scribbles and initials at the bottom right.

022328

44

ENTRATE (MIL/€)														
Titolo	UPB 3 - LIV.	Categoria	Descrizione Titoli e Categoria	Residui iniziali			Accertamenti 2019	Pecunia Acquisibile	Riscossioni totali 2019	di cui Riscossioni c/competenza 2019	Coefficienti di realizzazione	Residui al 31.12.2019	Capacità di riscossione	Tasso di accertam. dei residui attivi
				Residui al 31.12.2018	Variazioni deliberate dal CIV	Residui al 1.1.2019								
I ENTRATE CORRENTI														
1			Entrate Contributive	111.436,82	-1.164,11	110.271,71	236.210,67	346.482,38	223.169,50	65,6	119.027,00	0,94	0,08	
1 [^]			Aliquota contributiva a carico dei datori di lavoro e/o degli iscritti	111.428,88	-1.164,11	110.264,77	234.974,32	345.218,89	221.933,61	65,5	119.019,45	0,94	0,08	
2 [^]			Quote di partecipazione degli iscritti all'onere di specifiche gestioni	7,14	0,00	7,14	1.236,35	1.243,49	1.235,89	99,4	7,55	1,00	0,06	
2			Entrate derivanti da trasferimenti correnti	19.695,99	0,00	19.695,99	114.526,69	134.222,66	113.458,88	84,5	20.763,80	0,95	0,05	
3 [^]			Trasferimenti da parte dello Stato	14.190,94	0,00	14.190,94	114.445,62	128.636,56	113.439,72	88,2	15.196,94	0,95	0,07	
4 [^]			Trasferimenti da parte delle Regioni	654,93	0,00	654,93	0,00	654,93	0,00	0,0	654,93	---	0,00	
5 [^]			Trasferimenti da parte delle Province e dei Comuni	0,00	0,00	0,00	0,00	0,00	0,00	---	0,00	---	---	
6 [^]			Trasferimenti da altri Enti del settore pubblico	4.850,12	0,00	4.850,12	81,07	4.931,19	19,16	0,4	4.912,03	0,24	0,01	
3			Altre Entrate	8.101,98	-96,38	8.005,60	4.486,94	12.492,44	4.341,36	34,8	8.151,08	0,75	0,02	
7 [^]			Entrate derivanti dalla vendita di beni e prestazioni di servizi	222,38	-2,07	220,31	74,90	295,21	104,18	35,3	191,03	1,00	-0,13	
8 [^]			Redditi e proventi patrimoniali	194,16	-0,08	194,08	259,10	453,18	277,21	253,33	175,97	0,98	-0,09	
9 [^]			Poste correttive e compensative di spese correnti	5.393,49	-69,01	5.324,48	3.002,27	8.326,75	2.819,30	1.980,10	5.507,45	0,86	0,03	
10 [^]			Entrate non classificabili in altre voci	2.291,95	-25,22	2.266,73	1.190,57	3.417,30	1.140,67	1.065,59	2.276,63	0,93	0,00	
TOTALE TITOLO I ENTRATE CORRENTI				139.233,79	-1.260,49	137.973,30	355.224,20	493.197,50	345.255,62	335.188,60	70,0	147.941,88	0,94	0,07

[Handwritten signatures and initials]

022329

45

Titolo	UPB 3 ^o LTV	Categoria	Descrizione Titoli e Categorie	ENTRATE (MLN/€)				Residui al 31.12.2018	Residui Iniziali		Accertamenti 2019	Massa Acquisibile	Riscossioni totali 2019	di cui Riscossioni c/competenza 2019	Coefficienti di realizzazione	Residui al 31.12.2019	Capacità di riscossione	Tasso di accumuli dei residui attivi
				Residui al 31.12.2018	Variazioni deliberate dal CVT	Residui al 1.1.2019												
II ENTRATE IN C/CAPITALE																		
1			Entrate per alienazioni di beni patrimoniali e riscossioni di crediti	145,68	0,00	145,68	0,00	0,00	0,00	7.878,98	8.024,56	7.872,86	7.872,38	98,1	151,70	1,00	0,04	
			11 [^] Alienazione di immobili e diritti reali	71,15	0,00	71,15	0,00	0,00	0,00	210,65	281,80	210,94	210,64	74,9	70,86	1,0	0,0	
			12 [^] Alienazione di immobilizzazioni tecniche	0,00	0,00	0,00	0,00	0,00	0,00	0,00	0,00	0,00	0,00	***	0,00	***	0,0	
			13 [^] Realizzo di valori mobiliari	0,00	0,00	0,00	0,00	0,00	0,00	28,96	28,96	28,97	28,97	100,0	-0,01	1,0	0,0	
			14 [^] Riscossioni di crediti	74,53	0,00	74,53	0,00	0,00	0,00	7.639,27	7.713,80	7.632,95	7.632,77	99,0	80,85	1,0	0,1	
2			Trasferimenti in conto capitale	0,00	0,00	0,00	0,00	0,00	0,00	14,13	14,13	14,13	14,13	100,0	0,00	1,0	0,0	
			15 [^] Trasferimento dallo Stato	0,00	0,00	0,00	0,00	0,00	0,00	14,11	14,11	14,11	14,11	100,0	0,00	1,0	0,0	
			16 [^] Trasferimento dalle Regioni	0,00	0,00	0,00	0,00	0,00	0,00	0,02	0,02	0,02	0,02	100,0	0,00	1,0	0,0	
3			Accensione di prestiti	0,00	0,00	0,00	0,00	0,00	0,00	4.038,42	4.038,42	4.038,42	4.038,42	100,0	0,00	1,00	0,0	
			20 [^] Assunzione di altri debiti finanziari	0,00	0,00	0,00	0,00	0,00	0,00	4.038,42	4.038,42	4.038,42	4.038,42	100,0	0,00	1,0	0,0	
TOTALE TITOLO II IN C/CAPITALE ENTRATE				145,68	0,00	145,68	0,00	0,00	0,00	11.931,43	12.077,11	11.925,41	11.924,93	98,7	151,70	1,00	0,04	
IV ENTRATE PER PARTITE DI GIRO																		
1			Entrate per partite di giro	2.441,74	-15,35	2.426,39	-15,35	2.426,39	69.773,73	72.200,12	69.755,49	69.576,50	96,6	2.444,63	1,00	0,01		
			22 [^] Entrate avverti natura di partite di giro	2.441,74	-15,35	2.426,39	-15,35	2.426,39	69.773,73	72.200,12	69.755,49	69.576,50	96,6	2.444,63	1,00	0,01		
TOTALE TITOLO IV ENTRATE PER PARTITE DI GIRO				2.441,74	-15,35	2.426,39	-15,35	2.426,39	69.773,73	72.200,12	69.755,49	69.576,50	96,6	2.444,63	1,00	0,01		
TOTALE ENTRATE				148.824,21	-12,75,84	148.548,37	-12,75,84	148.548,37	436.929,216	577.474,73	436.936,52	416.690,03	73,9	150.538,21	0,95	0,07		

022330

46 f

USCITE (MIL/€)													
Titolo	UPB 3 - LIV.	Categoria	Descrizione Titoli e Categorie	Residui finali		Impegni 2019	Messa spendibile	Pagamenti totali 2019	Pagamenti c/competenza 2019	Coefficiente di smaltimento	Residui al 31.12.2019	Capacità di pagamento	Tasso d'accumulo dei residui passivi
				Residui al 31.12.2018	Variazioni deliberate dal CLV								
I USCITE CORRENTI													
1			FUNZIONAMENTO	935,15	-99,53	2.342,27	3.177,89	2.328,06	1.948,49	73,3	849,83	0,83	0,02
			1 ^a Uscite per gli organi dell'ente	7,07	-0,25	3,29	10,11	3,96	1,46	39,2	6,15	0,44	-0,10
			2 ^a Oneri per il personale in attività di servizio	242,68	-5,65	1.723,36	1.990,39	1.730,36	1.550,14	88,3	230,03	0,90	-0,03
			4 ^a Uscite per l'acquisto di beni di consumo e di servizi	685,40	-93,63	615,62	1.207,39	593,74	396,89	49,2	613,65	0,64	0,04
2			INTERVENTI DIVERSI	14.607,10	-99,82	345.831,41	360.338,69	345.094,37	343.954,15	95,8	15.244,32	0,99	0,05
			5 ^a Prestazioni situazionali	5.966,67	-57,73	331.055,81	336.989,75	330.522,69	330.369,78	99,1	6.447,06	1,00	0,09
			6 ^a Trasmittenti passivi	2.790,24	-0,19	4.518,43	7.308,48	4.336,00	3.801,38	58,9	3.002,48	0,84	0,08
			7 ^a Oneri finanziari	2.390,74	0,00	13,68	2.404,42	13,68	13,41	0,6	2.390,74	0,98	0,00
			8 ^a Oneri tributari	10,51	-0,03	197,59	204,07	188,69	188,49	92,5	15,38	0,97	0,47
			9 ^a Poste correttive e compensative di entrate correnti	3.006,59	-0,05	9.160,81	12.167,25	9.164,37	8.875,82	75,3	3.002,89	0,97	0,00
			10 ^a Uscite non classificabili in altre voci	442,44	-46,81	880,09	1.284,72	899,94	705,27	70,0	385,78	0,79	-0,02
4			TRATTAMENTI DI QUIESCENZA INTEGRATIVI E SOSTITUTIVI	5,84	0,00	267,22	273,06	266,76	266,75	97,7	6,30	1,0	0,1
			3 ^a Oneri per il personale in quiescenza	5,84	0,00	267,22	273,06	266,76	266,75	97,7	6,30	1,00	0,08
TOTALE TITOLO I USCITE CORRENTI				15.548,09	-199,35	348.440,90	363.789,94	347.889,19	346.169,39	95,6	16.104,45	0,99	0,05

022331

47

Titolo	UPB 3° LIV.	Categoria	Descrizione Titoli e Categorie	(segue) USCITE (MIL/€)										
				Residui al 31.12.2018	Variazioni deliberate dal CTU	Residui al 1.1.2019	Impegni 2019	Massa spendibile	Pagamenti totali 2019	di cui Pagamenti c/competenza 2019	Coefficienti di smaltimento	Residui al 31.12.2019	Capacità di pagamento	Tasso di accumul. dei residui passivi
II USCITE IN C/CAPITALE														
1			INVESTIMENTI	397,19	-61,10	336,09	7.946,18	8.284,27	7.964,65	7.816,28	96,1	319,62	0,98	-0,05
11 [^]			Acquisizione di beni di uso durevole ed opere immobiliari	7,82	-0,20	7,62	2,35	9,97	1,78	0,43	17,9	6,19	0,18	0,07
12 [^]			Acquisizione di beni immobilizzazioni tecniche	180,03	-12,86	167,17	87,35	255,12	97,28	10,43	38,1	157,84	0,12	-0,06
13 [^]			Partecipazioni ed acquisto di valori mobiliari	28,51	0,00	28,51	154,94	183,45	154,94	154,94	84,5	28,51	1,00	0,00
14 [^]			Concessioni di crediti ed anticipazioni	180,83	-48,04	132,79	7.620,23	7.753,02	7.627,94	7.567,77	98,4	125,08	0,99	-0,06
15 [^]			Indennità di anzianità e similari al personale cassato dal servizio	0,00	0,00	0,00	82,71	82,71	82,71	82,71	100,0	0,00	1,00	---
2			ONERI COMUNI	39.966,77	0,00	39.966,77	4.079,58	44.046,35	195,57	195,57	0,4	43.852,78	0,05	0,10
17 [^]			Rimborsi di mutui e anticipazioni passive	39.966,77	0,00	39.966,77	3.894,02	43.852,79	0,00	0,00	0,0	43.852,79	0,00	0,10
20 [^]			Estinzione di debiti diversi	0,00	0,00	0,00	195,56	195,56	195,56	195,56	100,0	-0,01	1,00	---
TOTALE TITOLO II USCITE IN C/CAPITALE				40.365,96	-61,10	40.304,86	12.027,76	52.332,62	8.160,22	8.011,85	15,6	44.172,40	0,67	0,10
IV USCITE PER PARTITE DI GIRO														
1			Uscite per partite di giro	13.474,74	-15,35	13.459,39	69.773,73	83.233,12	69.293,67	60.232,35	83,3	13.939,45	0,86	0,04
21 [^]			Uscite aventi natura di partite di giro	13.474,74	-15,35	13.459,39	69.773,73	83.233,12	69.293,67	60.232,35	83,3	13.939,45	0,86	0,04
TOTALE TITOLO IV PER PARTITE DI GIRO USCITE				13.474,74	-15,35	13.459,39	69.773,73	83.233,12	69.293,67	60.232,35	83,3	13.939,45	0,86	0,04
TOTALE USCITE				60.386,75	-75,80	60.112,95	430.242,39	499.355,38	425.143,06	414.413,59	85,1	74.212,30	0,96	0,07

022332

10. Patrimonio immobiliare e mobiliare

Il valore degli immobili di proprietà dell'INPS, compresi quelli dell'ex INPDAP ed ex ENPALS, alla data del 31 dicembre 2019 (al lordo del fondo di ammortamento) ammonta, complessivamente, a 2.878,62 mln/€ ed è costituito per 2.194,78 mln/€ da immobili da reddito, per 622,79 mln/€ da beni strumentali e per 61,05 mln/€ da strutture sociali, come viene evidenziato nella seguente tabella n. 21.

TAB. N. 21 : VALORE DEGLI IMMOBILI DI PROPRIETA'

IMMOBILI	2019			
	da reddito	strumentali	strutture sociali	Totale
	(importi in mln/€)			
Gestione privata	1.223,01	134,12	2,26	1.359,39
Gestione dipendenti pubblici	968,60	468,43	58,79	1.495,82
Gestione lavoratori dello spettacolo	3,17	20,24	0,00	23,41
INPS	2.194,78	622,79	61,05	2.878,62

Fonte: Nota integrativa del Direttore generale

Come affermato dall'Amministrazione nella nota integrativa, le variazioni nelle componenti immobiliari e mobiliari intervenute, rispetto alle consistenze già presenti al 31 dicembre 2018, "sono principalmente ascrivibili alle attività di dismissione del patrimonio immobiliare da reddito, previste dall'art. 8, co. 2, punto c), d.l. 95/2012 (convertito con legge 135/2012), come sostituito dall'art. 38, co. 2, d.l. 50/2017 (convertito con legge 96/2017)"³³.

Con riferimento alle operazioni di sottoscrizione delle quote dei fondi immobiliari, gestiti da INVIMIT SGR S.p.A., nella nota integrativa a pag. 36 è evidenziato che nel corso del 2019, in attuazione dei criteri generali di disinvestimento e delle previsioni del "Piano di investimento e disinvestimento del patrimonio immobiliare non strumentale e del patrimonio mobiliare 2017-2019", di cui alla determinazione presidenziale n. 97 del 7 giugno 2017 e dei successivi piani triennali e aggiornamenti³⁴, l'Istituto ha perfezionato alienazioni di beni immobili per € 55.706.013,02 e conferimenti ai fondi di investimento immobiliare chiusi «i3-INPS» e «i3-SILVER» per € 154.940.419,41.

In particolare, per quanto riguarda il fondo «i3-INPS», dopo i primi quattro conferimenti di immobili effettuati a partire dal 2017, nel corso del 2019 l'Istituto ha proceduto a tre ulteriori conferimenti per un importo complessivo di € 148.573.565,84 per:

- nove immobili, per un valore di apporto complessivo pari ad € 71.624.631,00, di cui alla determinazione presidenziale n. 13 del 13

33 - Cfr. pag. 36 della nota integrativa del Direttore generale.

34 - Si rappresenta che con la determinazione n. 121 del 6 novembre 2019 il Presidente, nonché Organo munito dei poteri del Consiglio di amministrazione (ex D.I. 14.3.2019), su proposta del Direttore generale, ha adottato il "piano di investimento e disinvestimento 2020-2022" del patrimonio immobiliare e mobiliare. Il Collegio ha esaminato il suddetto piano nel verbale n. 42/2019, cui si fa rinvio.



48

[Handwritten signatures and initials]

022333

febbraio 2019, con la quale l'Istituto ha autorizzato la sottoscrizione di n. 112 quote, ciascuna del valore di euro 587.087,119 (cfr., in proposito, verbale n. 7/2019)³⁵;

- tredici immobili per un valore di apporto complessivo pari ad € 38.260.541,71, di cui alla determinazione n. 33 del 9 maggio 2019, con la quale l'Istituto ha autorizzato la sottoscrizione di n. 64 quote, ciascuna del valore di euro 597.821,003 (cfr., in proposito, verbale n. 18/2019);
- un ulteriore immobile sito in Milano, piazza Bertarelli n. 4, per un valore complessivo pari ad € 38.688.393,13, di cui alla determinazione n. 104 del 18 settembre 2019, con la quale l'Istituto ha autorizzato la sottoscrizione di n. 63 quote, ciascuna del valore di euro 613.784,018 (cfr., in proposito, verbale n. 34/2019)³⁶.

Per quanto riguarda il fondo «i3-SILVER», dopo i primi due conferimenti, effettuati nel 2018, con la determinazione presidenziale n. 84 del 17 luglio 2019, è stato autorizzato il trasferimento di due immobili, per un valore di apporto complessivo pari ad € 6.366.853,57 con la sottoscrizione di n. 13 quote ciascuna del valore unitario di € 489.757,967 (cfr., in proposito, verbale n. 28/2019).

Relativamente al fondo «i3-SILVER» si rammenta, altresì, che nel verbale n. 42/2019 il Collegio ha chiesto *"di conoscere se le sottoscrizioni in denaro, finalizzate alle esigenze di gestione, da parte del fondo «i3-Core - Comparto Stato», siano sufficienti a coprire i costi delle previste manutenzioni sugli immobili conferiti, al fine di garantirne la migliore valorizzazione, nonché di ricevere un prospetto aggiornato della distribuzione delle quote detenute da INPS nei vari fondi istituiti a fronte dei relativi conferimenti"*.

Il Direttore generale ha fornito riscontro alla richiesta del Collegio con la nota n. 43923 del 13.12.2019 di trasmissione della relazione della Direzione centrale patrimonio e archivi, prot. n. 53060 dell'11.12.2019, nella quale è precisato che *"relativamente all'iniziale sottoscrizione di Euro 7 milioni da parte del Fondo i3-Core, il richiamo degli impegni è avvenuto (e avverrà in futuro) in maniera progressiva, in linea con le esigenze di liquidità del Fondo"* e che *"non avendo nella fase iniziale dell'attività alcuna redditività [...] il Fondo necessita di liquidità esterna per i costi legati alla valorizzazione degli asset e per gli altri oneri (in*

35 - In particolare, nell'ambito della quinta operazione di apporto di cui alla determinazione presidenziale n. 13 del 13 febbraio 2019 la sottoscrizione è stata articolata su due distinti blocchi:

- "Blocco A" per il trasferimento di 9 immobili;
- "Blocco B" per il trasferimento di 2 immobili (Milano, piazza Bertarelli n. 4 e Roma, via Carlo Spinola n. 11), in attesa di autorizzazione all'alienazione da parte del MIBAC (procedimento di verifica dell'interesse culturale), richiesta dall'Istituto.

L'importo complessivo di apporto indicato nella determinazione era pari a € 123.288.297,47, di cui:

- € 71.624.631,00 per il Blocco A;
- € 51.663.666,47 per il Blocco B (Milano: € 38.638.242,47 e Roma: € 13.025.424,00).

Mentre per l'immobile situato in Milano, piazza Bertarelli n. 4, con la successiva determinazione n. 104 del 18 settembre 2019, una volta acquisita l'autorizzazione, è stato possibile il trasferimento, per l'immobile situato in Roma, via Carlo Spinola n. 11, il provvedimento di autorizzazione, rilasciato dal MIBAC in data 9 luglio 2019, ha condizionato espressamente il perfezionamento dell'alienazione alla preliminare ricognizione delle evidenze archeologiche, mobili e immobili, presenti nel perimetro del complesso immobiliare in questione e, soprattutto, alla rettifica del classamento di alcune delle unità immobiliari, precedentemente intervenuta, dalla categoria catastale A/10 a quella D/8".

36 - Come precisato nella nota precedente, con la determinazione n. 104 del 18 settembre 2019 è stato autorizzato l'apporto dell'immobile situato in Milano, piazza Bertarelli n. 4, ricompreso nel Blocco B di cui alla quinta determinazione di apporto (n. 13 del 13 febbraio 2019). L'importo è stato rideterminato in € 38.688.393,134.

022334

particolare fiscali) a carico della proprietà. In seguito, è prevista la sottoscrizione di ulteriori quote da parte del Fondo i-Core". Inoltre, alla data del 30 giugno 2019, sono stati richiamati impegni per 1,5 milioni.

L'importo relativo ai sopra citati conferimenti ai fondi di investimento immobiliare chiusi «i3-INPS» e «i3-SILVER» (€ 154.940.419,41) è stato impegnato e pagato al capitolo 8U2113003 «Sottoscrizione di quote di fondi comuni di investimento immobiliare». Al capitolo 5E2111001 «Alienazione di immobili da reddito» sono registrati anche € 55.706.013,02 per le ulteriori vendite effettuate nell'esercizio.

Al riguardo, a riscontro delle richieste del Collegio formulate in occasione della seduta del Consiglio di amministrazione del 24 giugno 2020, con nota n. 7698 del 10.7.2020 l'Istituto ha fornito il seguente dettaglio:

1) Vendite a seguito di opzione (art. 3, D.L. 351/2001, conv. con L. 410/2001)		
Immobili da reddito in gestione esternalizzata	€	40.141.708,62
Immobili da reddito in gestione diretta	€	7.589.828,63
2) Vendite a seguito di aggiudicazione in asta		
Immobili da reddito in gestione esternalizzata	€	6.091.858,76
Immobili da reddito in gestione diretta	€	1.882.617,01
Totale	€	55.706.013,02

Ciò premesso, nella situazione patrimoniale dell'anno 2019 la consistenza del patrimonio immobiliare, esposta al netto del fondo di ammortamento (-969,51 mln/€), risulta pari a 1.909,11 mln/€, rispetto ai 2.062,04 mln/€ del 2018. Il decremento complessivo, pari a 152,93 mln/€, è dato dagli effetti derivanti dalle suddette operazioni intervenute nel 2019, oltre che dal maggior valore del fondo ammortamento.

Effetti sul bilancio dell'INPS delle suddette operazioni sono rilevati anche nel conto economico come plusvalenze e minusvalenze, iscritte in relazione alle differenze tra il valore di bilancio e quello di conferimento o vendita di ciascun immobile.

Per quanto riguarda le variazioni del patrimonio mobiliare, nella nota integrativa alle pag. da 123 a 128 sono riportate informazioni sulle consistenze al 31 dicembre 2019, separatamente, per le partecipazioni azionarie, i titoli di Stato e gli altri titoli, nonché sulle partecipazioni nei fondi di investimento immobiliare. La seguente tabella n. 22 riporta il confronto con l'esercizio precedente delle relative voci esposte nello stato patrimoniale.



022335

TAB. N. 22 : IMMOBILIZZAZIONI FINANZIARIE (dettaglio)

	Consuntivo 2019	Consuntivo 2018	Differenza
1 - Titoli azionari			
IGEI s.p.a. in liquidazione	1.185.215,81	1.185.215,81	0,00
Intesa SanPaolo s.p.a.	24.134.841,89	19.934.752,35	4.200.089,34
SISPI s.p.a.	500.000,00	500.000,00	0,00
DIEP	0,00	27.305,00	-27.305,00
	25.820.057,60	21.647.273,16	4.172.784,34
2 - Impieghi mobiliari da perfezionare			
IGEI s.p.a. in liquidazione	2.765.626,69	2.765.626,69	0,00
3 - Titoli emessi o garantiti dallo Stato e assimilati			
Eurizon Capital SGR	2.401.059,48	2.401.059,48	0,00
BTP presso BNL-BNP Paribas	49.077.566,62	51.537.659,72	-2.460.093,10
Polizze vita	16.000.000,00	16.000.000,00	0,00
	67.478.626,10	69.938.719,20	-2.460.093,10
4 - Impieghi in titoli diversi da perfezionare	25.715.923,00	25.715.923,00	0,00
5 - Impieghi in titoli diversi			
Buoni postali fruttiferi	8.000.000,00	8.000.000,00	0,00
6 - Fondi Immobiliari			
Alpha	51.407.827,00	72.840.792,00	-21.432.965,00
Gamma	261.898.163,48	261.898.163,48	0,00
Aristotele	630.000.000,00	630.000.000,00	0,00
Senior	94.250.000,00	94.250.000,00	0,00
i3-INPS	420.227.799,28	276.579.047,44	143.648.751,84
i3-Silver	22.366.853,57	16.000.000,00	6.366.853,57
	1.480.150.643,33	1.351.568.002,92	128.582.640,40
7 - Altre partecipazioni			
Partecipazione Banca d'Italia	225.000.000,00	225.000.000,00	0,00

Fonte: Elaborazioni effettuate dal Collegio sulla base delle informazioni contenute nella nota integrativa del Direttore generale (cfr. pag. 123 e ss.) e nella nota della Direzione centrale bilanci, contabilità e servizi fiscali n. 7698 del 10.7.2020.

Con riferimento alla variazione della voce «Fondi immobiliari» di cui alla tabella n. 22 (in aumento di € 128.582.640,40), l'Istituto con la citata nota n. 7698 del 10.7.2020, trasmessa a riscontro delle richieste del Collegio, ha fornito un prospetto di riconciliazione e precisato che «la predetta variazione è dovuta, oltre che ai conferimenti ai fondi «i3-INPS» e «i3-SILVER», anche al rimborso di quote di fondi immobiliari (euro 4.924.814,00 per «i3-INPS» ed euro 21.432.965,00 per «Alpha») registrati sul capitolo finanziario 8E2113005 «Realizzo altri titoli», e a una registrazione di rettifica in diminuzione pari a euro 0,01³⁷.

Si rileva anche l'incremento del valore della partecipazione azionaria di Intesa SanPaolo S.p.A., dovuto alla quotazione di borsa del titolo al 31.12.2019³⁸ (tale variazione non ha effetti sul rendiconto finanziario), ed il rimborso dei BTP arrivati a scadenza, depositati presso BNL-BNP Paribas per un importo complessivo pari ad € 2.460.093,10 (imputati al capitolo finanziario 8E2113003 «Realizzo di titoli a reddito fisso ex INPDAP ed ex ENPALS » per € 2.607.873,55; plusvalore per € 147.780,45)³⁹.

37 - Con riferimento ai rimborsi parziali delle quote del Fondo Alpha deliberati dal Consiglio di Amministrazione di Dea Capital Real Estate SGR S.p.A. per l'importo complessivo pari ad € 21.432.965,00, cfr. anche pag. 126 della nota integrativa del Direttore generale.

38 - Cfr. pag. 123 della nota integrativa del Direttore generale.

39 - Cfr. pag. 124 della nota integrativa del Direttore generale.



Handwritten signatures and initials, including the number 51, are present in the bottom right corner of the page.

022336

11. Le spese di funzionamento

Nel rendiconto finanziario dell'esercizio 2019 risultano impegnate spese di funzionamento (di parte corrente e in c/capitale) per 3.814,41 mln/€, con un incremento di 121,30 mln/€ (pari a 3,3%), rispetto all'esercizio 2018.

In particolare, le **spese correnti** sono pari a 3.486,46 mln/€, con un incremento di 139,20 mln/€, rispetto ai 3.347,26 mln/€ del 2018 (pari a +4,2%); le spese obbligatorie sono pari a 2.844,23 mln/€ e presentano, rispetto all'esercizio 2018, un incremento di 118,76 mln/€ (pari a +4,4%), mentre quelle non obbligatorie sono pari a 642,23 mln/€, con un incremento di 20,44 mln/€ (pari a +3,3%), come riepilogato nelle seguenti tabelle n. 23 e n. 24⁴⁰.

Le **spese in conto capitale** sono pari a 327,95 mln/€, rispetto ai 345,85 mln/€ dell'anno precedente, con una diminuzione di 17,90 mln/€ (-5,2%).

TAB. N. 23 : SINTESI TOTALI SPESE DI FUNZIONAMENTO
(importi in milioni di euro)

	CONSUNTIVO 2017	CONSUNTIVO 2018	CONSUNTIVO 2019	Differenze Consuntivo 2019 su Consuntivo 2018
SPESE CORRENTI	3.342,84	3.347,26	3.486,46	139,20
Parte obbligatoria	2.724,61	2.725,47	2.844,23	118,76
Parte non obbligatoria	618,23	621,79	642,23	20,44
SPESE IN C/CAPITALE	454,41	345,85	327,95	-17,90
Parte obbligatoria	302,71	188,84	245,85	59,01
Parte non obbligatoria	151,70	159,01	82,10	-76,91
TOTALE	3.797,25	3.693,11	3.814,41	121,30
Parte obbligatoria	3.027,32	2.912,31	3.090,08	177,77
Parte non obbligatoria	769,93	780,80	724,33	-56,47

Fonte: Nota integrativa del Direttore generale

40 - Cfr. il paragrafo "Spese di funzionamento dell'Ente" riportato nella nota integrativa predisposta dal Direttore generale (da pag. 20 a pag. 25).



022337

TAB. N. 24 : SPESE DI FUNZIONAMENTO DI PARTE CORRENTE
(importi in milioni di euro)

TITOLO I	CONSUNTIVO 2017	CONSUNTIVO 2018	CONSUNTIVO 2019	Differenze Consuntivo 2019 su Consuntivo 2018
Cat. 1 - Uscite per gli Organi dell'Ente	3,24	3,29	3,29	0,00
Parte obbligatoria	2,90	2,86	2,86	0,00
Parte non obbligatoria	0,34	0,43	0,43	0,00
Cat. 2 - Oneri per il personale in attività di servizio	1.652,74	1.681,20	1.723,36	42,16
Parte obbligatoria	1.620,33	1.645,20	1.680,18	34,98
Parte non obbligatoria	32,41	36,00	43,18	7,18
Cat. 3 - Oneri per il personale in quiescenza	287,18	276,88	267,22	-9,66
Parte obbligatoria	287,18	276,88	267,22	-9,66
Parte non obbligatoria	0,00	0,00	0,00	0,00
Cat. 4 - Uscite per l'acquisto di beni di consumo e di servizi	564,47	593,75	614,95	21,20
Parte obbligatoria	100,74	113,59	117,48	3,89
Parte non obbligatoria	463,73	480,16	497,47	17,31
Catt. 6 e 8 : Altre spese di funzionamento (Trasferimenti passivi, oneri tributari) (a)	33,66	32,34	30,73	-1,61
Parte obbligatoria	14,71	12,88	11,33	-1,55
Parte non obbligatoria	18,95	19,46	19,40	-0,06
Cat. 10 - Altre spese di funzionamento (Spese non classificabili in altre voci)	801,55	759,80	846,91	87,11
Parte obbligatoria	698,75	674,06	765,16	91,10
Parte non obbligatoria	102,80	85,74	81,75	-3,99
TOTALE COMPLESSIVO	3.342,84	3.347,26	3.486,46	139,20
Parte obbligatoria	2.724,61	2.725,47	2.844,23	118,76
Parte non obbligatoria	618,23	621,79	642,23	20,44

Fonte: Nota integrativa del Direttore generale

(a) I Trasferimenti passivi sono al netto dei versamenti al bilancio dello Stato

Per quanto riguarda le specifiche voci di uscita di parte corrente, si rappresenta quanto segue.

a) categoria 1[^] – uscite per gli Organi dell'Ente

La spesa sostenuta nell'anno in esame per la categoria in epigrafe è pari a 3,29 mln/€, dato invariato rispetto al consuntivo 2018.

b) categoria 2[^] – oneri per il personale in attività di servizio

Gli oneri per il personale in attività di servizio, ripartiti fra il centro di responsabilità Direzione centrale risorse umane (UPB 4) e quello della Direzione centrale risorse strumentali (UPB 5), per l'anno in esame, ammontano a complessivi 1.723,36 mln/€; rispetto all'esercizio 2018 (1.681,20 mln/€) si registra una crescita di 42,16 mln/€ (+2,5%).

Per un raffronto più significativo con i risultati dell'anno precedente, il Collegio ha elaborato la seguente tabella n. 25, nella quale si riportano le principali voci di spesa per il personale sostenute nel 2019, poste a raffronto con il totale delle spese per le analoghe voci riferito agli esercizi 2017 e 2018.

022338

TAB. N. 25: ONERI PER IL PERSONALE IN ATTIVITA' DI SERVIZIO

Voce di spesa	Consuntivo 2017	Consuntivo 2018	Consuntivo 2019	Differenze Consuntivo 2019 su Consuntivo 2018
(Importi in euro)				
Stipendi e assegni fissi al personale a tempo indeterminato e determinato	780.395.270,01	827.644.190,48	823.599.934,92	-4.044.255,56
Straordinario	17.820.363,43	18.989.723,09	19.000.000,00	10.274,91
Missioni (Interno - estero)	12.547.615,79	14.244.750,84	17.031.447,99	2.786.686,35
Spese per il personale comandato	5.125.804,17	650.000,00	950.000,00	300.000,00
Fondi trattamento accessorio	450.450.049,12	439.609.192,81	463.888.707,09	24.259.515,18
Oneri rinnovo contrattuali	0,00	0,00	0,00	0,00
Spese per l'erogazione dei buoni pasto al personale dipendente	32.788.793,49	27.717.035,68	31.265.556,23	3.548.520,55
Spese per lavoratori assunti a tempo determinato	0,00	0,00	4.175.832,43	4.175.832,43
Oneri previdenziali	310.346.889,00	318.431.082,34	328.584.748,24	8.153.665,90
Totale	1.610.481.185,01	1.647.285.965,04	1.686.478.227,80	39.190.262,76

Fonte: Elaborazioni effettuate dal Collegio sulla base delle informazioni contenute nella nota integrativa del Direttore generale

Nella nota integrativa del Direttore generale è precisato che "l'Istituto ha potuto procedere già da luglio 2019 all'assunzione di 3.009 funzionari grazie alle risorse finanziarie straordinarie previste, in aggiunta alle ordinarie possibilità assunzionali, da specifiche normative: la Legge 232 del 2016, come rifinanziata dalla Legge 205 del 2017, la Legge 245 del 2018 e, da ultimo, il Decreto Legge 4 del 2019 che ha finanziato la spesa di 50 milioni di euro annui per l'assunzione di personale (oltre mille unità) da assegnare alle strutture dell'INPS al fine di dare piena attuazione al programma del Reddito di cittadinanza.

L'Istituto inoltre, utilizzando le facoltà ordinarie calcolate sui risparmi derivanti dalle cessazioni 2017 e 2018, ha assunto entro il 2019 in una prima fase a tempo determinato, ai sensi dell'art. 36 D.lgs. 165 del 2001, e successivamente a tempo indeterminato i rimanenti candidati idonei"⁴¹.

Al riguardo, si evidenzia quanto segue:

✓ **Dotazione organica e consistenze**

L'art. 8, comma 2, lett. e) del Regolamento di amministrazione e contabilità prevede che «la pianta organica del personale dell'Istituto» costituisce allegato al bilancio. In proposito, si prende atto che nella nota integrativa è presente una tabella dove viene rappresentata la consistenza del personale al 31 dicembre 2019 e le consistenze, suddivise per area e per singole posizioni retributive, individuate nella determinazione dell'Organo munito dei poteri del Consiglio di Amministrazione (ex D.I. 14.3.2019) n. 16 del 17 aprile 2019 relativa al «piano dei fabbisogni di personale», che ha annullato e sostituito il precedente provvedimento n. 153 del 30 novembre 2018 relativo al piano triennale dei fabbisogni di personale 2018-2020.

41 - Cfr. pag. 64 della nota integrativa del Direttore generale.



022339

TAB. N. 26 : DOTAZIONE ORGANICA, PIANO DEI FABBISOGNI E CONSISTENZA DEL PERSONALE

Fascia / posizione economica		Dotazione organica da Det. n.59/2017	Determinazione n. 16 del 17 aprile 2019 (Piano dei fabbisogni di personale)	Consistenza al 31/12/2019
Dirigenza	Dirigenti I fascia	48	43	42
	Dirigenti II fascia	464	445	408
	Totale Dirigenti	512	488	450
Personale non dirigenziale e delle aree professionali	Aree Professionisti e personale medico	996	935	840
	Area A+B+C + Insegnanti+Dir. Scol. (**)	28.435	27.347	27.171
	Totale personale non dirigenziale	29.431	28.282	28.011
Totale INPS		29.943	28.770	28.461

Fonte: Nota integrativa del Direttore generale e determinazione n. 16/2019

(*) Il dato tiene conto di n. 1 posto riservato al dirigente di prima fascia di ruolo nominato Direttore Generale

(**) Si evidenzia che il dato relativo al contingente area C ex determinazione presidenziale n. 99/2017 è al lordo di n. 1.187 unità di area C, profilo vigilanza, inserite nel ruolo ad esaurimento ex determinazione del Direttore generale n. p23/159/2017, mentre il fabbisogno di personale di cui alla determinazione n. 16 del 17 aprile 2019 non tiene conto del personale di vigilanza ispettiva. Il dato relativo al piano dei fabbisogni non tiene, altresì, conto dell'aumento della dotazione organica di area C di 1.003 unità introdotto dall'articolo 5 del D.L. n. 101 del 3 settembre 2019.

Si fa presente che, in merito alla dotazione organica ed alle consistenze del personale, nell'esercizio 2019 è intervenuta la riorganizzazione delle strutture dell'Istituto mediante l'adozione della determinazione n. 119 del 25 ottobre 2019 recante "Ordinamento delle funzioni centrali e territoriali dell'Inps".

Al riguardo, si precisa che, nella riunione di lavoro del 24 ottobre 2019, appositamente convocata dal Presidente dell'Istituto, è stato illustrato il documento n. 110/2019, comprendente la proposta del Direttore generale, la bozza di determinazione, unitamente all'allegato "A" recante "Ordinamento delle funzioni centrali e territoriali". In quella sede, il Collegio ha evidenziato la necessità di provvedere, preventivamente, all'adeguamento del Regolamento di organizzazione dell'Istituto e di valutare l'opportunità di attendere, prima di dare corso alla riorganizzazione, il completamento del percorso di definizione della nuova *governance* delineata dal decreto legge 28 gennaio 2019, n. 4, convertito dalla legge 28 marzo 2019, n. 26. Successivamente il Ministro del lavoro e delle politiche sociali ha emanato apposite linee d'indirizzo al fine di concorrere all'ordinato svolgimento del processo di modifica dell'ordinamento delle funzioni dell'INPS, precisando che "il Consiglio di Amministrazione potrà, anche avvalendosi dei flussi informativi prodotti dal sistema di controllo di gestione, approntare eventuali misure integrative e correttive" e richiamando l'importanza di "rafforzare le funzioni 'core' in materia di gestioni previdenziali, private e pubbliche, potenziando le attività concernenti le entrate contributive e garantendo forme, anche innovative, di supporto alle sedi territoriali ed in particolare di quelle che presentano le maggiori criticità gestionali al fine di diminuire tempi di attesa e garantire l'effettiva presa in carico" (nota prot. 0018880 del 23 ottobre 2019).


28 55
WU
R
M

022340

Il Collegio, preso atto dell'adozione della citata determinazione n. 119/2019, nel verbale n. 40/2019 ha formulato le proprie osservazioni, ribadendo la necessità di emanare quanto prima il nuovo Regolamento di organizzazione dell'Istituto (cfr. anche verbale n. 43/2019) e sottolineando l'esigenza di tenere conto, tra l'altro, del numero dei posti di funzione di prima fascia (n. 43) previsti nel piano triennale dei fabbisogni 2018-2020 adottato con la citata determinazione n. 16/2019.

Si rappresenta, infine, che con deliberazione n. 4 del 6 maggio 2020, il Consiglio di Amministrazione ha approvato il nuovo «Regolamento di organizzazione dell'Istituto», di cui alla determinazione n. 125/2017, al fine di renderlo coerente con le disposizioni di cui all'art. 25, del citato decreto-legge 28 gennaio 2019, n. 4 che ha attribuito nuovamente al Presidente e al Consiglio di amministrazione le competenze già assegnate in precedenza dal decreto legislativo 30 giugno 1994, n. 479 e introdotto, nel contempo, la figura del Vice Presidente.

Per completezza di esposizione, nella seguente tabella n. 27 vengono esposti gli oneri per il personale raffrontati con i corrispondenti valori degli esercizi precedenti.



56



022341

TAB. N. 27: ONERI PER IL PERSONALE
(importi in migliaia di euro)

TITOLO I USCITE CORRENTI		CONSUNTIVO 2017	CONSUNTIVO 2018	CONSUNTIVO 2019	Differenze Consuntivo 2019 su Consuntivo 2018
Cat. 2 ^A Oneri per il personale					
CdR D.C. Risorse umane (UPB 4)					
4U1102001	Stipendi, assegni fissi ed indennità speciali al personale di ruolo e non di ruolo a tempo indeterminato e determinato	790.395	827.644	823.600	-4.044
4U1102002 *	Compensi per lavoro straordinario e turni	17.820	18.990	19.000	10
4U1102005 *	Indennità e rimborsi spese per missioni all'interno	12.456	14.153	16.934	2.781
4U1102006 *	Indennità e rimborso spese per missioni all'estero	92	92	97	5
4U1102007 *	Indennità e rimborso spese di trasporto e di locazione al personale trasferito	599	1.085	1.200	115
4U1102009	Oneri previdenziale e assistenziali a carico dell'ente connessi ad emolumenti corrisposti al personale	310.347	318.431	326.585	8.154
4U1102014 *	Rimborsi spese varie al personale	70	300	150	-150
4U1102015	Quote di onorari e competenze corrisposte al personale di ruolo professionale	27.014	27.554	29.399	1.845
4U1102020	Compensi accessori della retribuzione del personale dirigente (retribuzione di posizione e di risultato)	54.650	54.642	54.602	-40
4U1102021	Fondo per i trattamenti accessori per il personale appartenente all'area dei professionisti	19.487	19.487	19.487	0
4U1102022	Fondo per i trattamenti accessori per il personale appartenente all'area medica	32.299	32.299	32.299	0
4U1102023	Indennità sostitutiva del preavviso a favore del personale a seguito della risoluzione del rapporto di lavoro	662	783	917	134
4U1102024	Incentivi per la progettazione a favore dei professionisti dell'area tecnico-edilizia	2.175	1.518	1.927	409
4U1102025	Fondo trattamenti accessori del personale aree professionali A,B,C e qualifiche ad esaurimento ex art. 15, legge n. 88/89	333.319	322.426	346.756	24.330
4U1102027	Trattamento accessorio per i dirigenti generali	10.743	10.755	10.725	-30
4U1102028	Spese per l'erogazione dei buoni pasto al personale dipendente (già 5U1102028)	32.789	27.717	31.266	3.549
4U1102029	Spese per il personale comandato presso l'INPS	5.126	650	950	300
4U1102030 *	Spese per la gestione di asili nido per i figli dei dipendenti (già 5U1102030)	1.042	1.037	1.029	-8
4U1102031 *	Compensi a docenti interni per la formazione e l'addestramento del personale per corsi di formazione richiesti da altre organizzazioni pubbliche e private	0	340	594	254
4U1102032	Indennità per incarichi di direzione di agenzia complessa	1.326	1.298	1.662	364
4U1102034 *	Spese per i lavoratori assunti a tempo determinato	0	0	4.176	4.176
TOTALE UPB 4			1.681.201	1.723.355	42.154

Fonte: Nota integrativa del Direttore generale

*capitolo di natura non obbligatoria



57
 [Handwritten signatures and initials]

022342

c) categoria 4[^] – uscite per l'acquisto di beni di consumo e di servizi

Le uscite per l'acquisto di beni di consumo e di servizi, connesse al funzionamento degli uffici, delle istituzioni sanitarie e degli stabili da reddito, ammontano per l'anno 2019 a complessivi 614.951 mln/€, con un incremento, rispetto al precedente esercizio, di 21.203 mln/€.

I capitoli di spesa relativi alla categoria 4[^] dell'anno 2019, raffrontati con le voci presenti negli esercizi precedenti, vengono esposti nella seguente tabella n. 28.

TAB. N. 28 : USCITE PER L'ACQUISTO DI BENI DI CONSUMO E SERVIZI
(importi in migliaia di euro)

TITOLO I USCITE CORRENTI		CONSUNTIVO 2017	CONSUNTIVO 2018	CONSUNTIVO 2019	Differenze Consuntivo 2019 su Consuntivo 2018
Cat. 4 [^] Uscite per l'acquisto di beni di consumo e di servizi					
CdR D.C. Risorse umane (UPB 4)					
4U1104007	Gettoni presenza e rimborso ai componenti le Commissioni e Comitati centrali e periferici ed altre spese connesse con il funzionamento di tali organismi e relativi oneri ritlessi	59	101	101	0
4U1104008	Spese per concorsi	7	1.050	74	-976
4U1104052	Spese per la sicurezza e la salute sui luoghi di lavoro e per i servizi finalizzati alla rimozione dei rischi (già 8U1104052)	0	1.884	2.324	440
4U1104053	Spese per la fornitura di prestazioni di lavoro temporaneo (lavoro interinale)	300	300	300	0
4U1104063	Spese per visite medico fiscali ai dipendenti	175	39	12	-27
4U1104073	*Collaborazioni	20	15	0	-15
TOTALE UPB 4		561	3.389	2.811	-578
CdR D.C. Risorse strumentali (UPB 5)					
SU1104001	*Acquisto libri, pubblicazioni tecniche, quotidiani e rivista	307	456	496	40
SU1104005	*Stampa modelli, acquisto carta, cancelleria e altro materiale di consumo	536	303	323	20
SU1104006	*Pubblicazioni monografiche e periodiche	1	5	0	-5
SU1104009	*Manutenzione e noleggio impianti, macchine, apparecchiature sanitarie, mobili e attrezzi ed altri beni mobili	1.934	1.882	2.299	437
SU1104010	*Noleggio e spese di esercizio di mezzi di trasporto	145	160	116	-44
SU1104011	*Spese postali, telegrafiche e telefoniche degli uffici	17.890	14.573	8.765	-5.808
SU1104012	*Spese per illuminazione e forza motrice degli uffici	25.652	26.945	26.329	-616
SU1104013	*Spese per riscaldamento e condizionamento degli uffici	13.040	12.033	12.065	52
SU1104014	*Spese di conduzione, pulizia, igiene, sanificazione e vigilanza per i locali adibiti ad uffici	74.692	77.105	78.447	1.342
SU1104015	*Fitto di locali adibiti ad uffici (già 8U1104015)	38.516	37.133	34.177	-2.956
SU1104016	*Spese di manutenzione ordinaria degli stabili strumentali di proprietà o presi in affitto (uffici e istituzioni sanitarie) (già 8U1104016)	4.643	5.739	6.937	1.198
SU1140017	*Spese per organizzazione e partecipazione a convegni, congressi, conferenze, mostre ed altre manifestazioni	11	15	19	4
SU1140018	*Spese di facchinaggio, trasporti e spedizioni varie	6.980	7.839	7.883	44
SU1104019	Spese per accertamenti sanitari per la concessione di prestazioni istituzionali	38	11	14	3
SU1104024	*Oneri di rappresentanza	2	0	6	8
SU1104028	Spese per i servizi di archiviazione ex D. Lgs. n. 42/2004 (già 8U1104028)	1.778	0	60	60
SU1104030	*Altre spese per l'acquisto di beni di consumo e servizi degli uffici	449	436	608	170
SU1104032	Spese per acquisto viveri, materiali di consumo e di servizi per la gestione della Casa di riposo di Camogli	909	706	671	-35
SU1104036	*Spese per bando di gara relative all'acquisizione di beni e servizi	280	308	366	58
SU1104039	*Spese per la trasmissione dati canonici per rete Ionia, dalli, videoconferenze e teleaudioconferenze	1.988	6.088	3.920	-2.160
SU1104040	Stampati, nastri magnetici, pellicole ed altro materiale di consumo per la elaborazione automatica dei dati	2.135	1.192	1.444	252
SU1104041	*Manutenzione macchine e attrezzature connesse con la elaborazione automatica dati e software	9.717	13.672	16.255	2.583
SU1104042	Spese per l'accesso ai sistemi informativi di altri Enti (Corte di Cassazione, ISTAT, Istituto poligrafico e Zecca dello Stato, ecc)	511	135	31	-104
SEQUE					



58
M. B.
W.C.


022343

SEGUE					
5U1104044	* Premi di assicurazione	1.485	2.671	2.585	-86
5U1104049	* Noleggio apparecchiature elettroniche e canone per licenze d'uso prodotti software	13.811	17	12.916	12.899
5U1104050	* Spese per servizi di manutenzione e sviluppo software	87.789	88.810	97.263	8.453
5U1104051	* Spese per l'attività di monitoraggio sulla esecuzione dei contratti per la progettazione, realizzazione, manutenzione, gestione e conduzione operativa di sistemi informativi automatizzati	526	0	0	0
5U1104055	* Spese per i servizi di trasmissione dati forniti dal sistema pubblico di connettività (SPC)	37.362	51.331	45.698	-5.633
5U1104056	* Spese per il servizio di garanzia dei sistemi informatici contro eventi distruttivi (Business Continuity / Disaster Recovery)	8.823	8.732	17.958	9.226
5U1104057	* Fido di stabili adibiti ad uffici già di proprietà trasferiti al FIP - Fondo immobili pubblici - e al Fondo Patrimonio Uno - Fondi comuni d'investimento immobiliare di tipo chiuso ai sensi dell'art. 4 del DL 351/2001 convertito nella Legge 410/2001 (già 8U1104057)	50.775	51.592	51.415	-177
5U1104058	* Spese per la comunicazione istituzionale dell'utenza	549	865	1.152	287
5U1104061	* Spese per relazioni pubbliche	0	7	0	-7
5U1104062	* Spese per formazione e addestramento del personale (compensi docenza esterna, prodotti, materiali, pubbl., supporti e altro finalizzati alla didattica)	0	448	738	290
5U1104067	* Spese per servizi di contact center	85.186	89.517	90.726	1.209
5U1104069	* Oneri per la gestione degli archivi e relativa dematerializzazione (già 8U1104069)	20.239	18.598	17.655	-943
5U1104072	* Spese per servizi di impiantistica degli stabili strumentali di proprietà o presi in affitto	20.185	19.669	18.696	-973
5U1104075	* Spese per l'acquisto di servizi professionali specialistici a supporto dei sistemi informativi	26.886	43.945	46.571	2.626
5U1104077	* Spese per le misure adottate per eliminare o ridurre al minimo i rischi in materia di salute e sicurezza sul lavoro derivanti dalle interferenze delle lavorazioni - art. 26, comma 5, del decreto legislativo n. 81/2008	0	0	2	2
TOTALE UPB 5		555.770	582.918	604.632	21.714
CdR Centro di responsabilità altre strutture di Direzione Generale (UPB 8)					
8U1104026	* Spese per la conduzione degli stabili da reddito non cartolarizzati in gestione diretta	1.525	1.439	1.411	-28
8U1104027	* Oneri per la manutenzione ordinaria degli stabili da reddito non cartolarizzati in gestione diretta	573	234	448	214
8U1104045	* Compensi per la gestione del patrimonio immobiliare dell'Istituto	3.595	6.398	6.092	-306
8U1104048	* Spese per la valutazione del patrimonio immobiliare da reddito da dismettere	1.056	6	93	87
8U1104052	* Spese per la sicurezza e la salute sui luoghi di lavoro (ora 4U1104052)	1.787	0	0	0
8U1104062	* Spese per l'acquisto di servizi e beni per la formazione e addestramento del personale (compensi docenza esterna, prodotti, materiali, pubbl., supporti e altro finalizzati alla didattica)	315	0	0	0
8U1104068	* Spese per servizi svolti da altri Enti ed organismi nazionali per la riscossione dei canoni di affitto degli stabili da reddito ex INPDAP e dei crediti per rate di mutui concessi alle cooperative edilizie e ad altri Enti	128	70	75	5
8U1104074	* Spese per servizi di supporto ai progetti europei ed internazionali	65	0	60	60
TOTALE UPB 8		9.044	8.147	8.179	32
RIEPILOGO					
Totale UPB 4		561	3.389	2.811	-578
Totale UPB 5		555.770	582.918	604.632	21.714
Totale UPB 8		9.044	8.147	8.179	32
TOTALE COMPLESSIVO		665.375	694.454	615.622	21.168

Fonte: Nota integrativa del Direttore generale

Nota: La tabella include anche le spese per la casa di riposo di Camogli, destinata a finalità istituzionali (capitolo 5U1104032)

*capitolo di natura non obbligatoria



Handwritten signatures and initials, including a large signature and the number 59.

022344

Le maggiori variazioni in termini assoluti delle **spese di parte corrente** riguardano principalmente:

- ✓ le spese postali, telegrafiche e telefoniche degli uffici (cap. 5U1104011) pari a 8.765 mgl/€ (-5.808 mgl/€ rispetto al 2018). Come precisato nella nota integrativa del Direttore generale, la riduzione è dovuta principalmente al contratto con Poste Italiane S.p.A. per la gestione dell'attività con il servizio integrato notifiche territoriale, operativo nel 2017 e 2018, in attesa dell'entrata in esercizio della procedura per la gestione del nuovo contratto per la posta automatizzata, i cui oneri sono imputati al capitolo 5U1210029 (invio della posta massiva);
- ✓ le spese di conduzione, pulizia, igiene, sanificazione e vigilanza per i locali adibiti ad uffici (cap. 5U1104014) pari a 78.447 mgl/€, in aumento di 1.342 mgl/€ rispetto al 2018. L'incremento, come precisato dall'Istituto, è dovuto in prevalenza all'intervenuta indisponibilità di convenzioni Consip e dalla maggiore spesa destinata ai servizi di vigilanza delle strutture periferiche, giustificata dalla necessità di bandire nuove gare per numerose strutture territoriali;
- ✓ il fitto di locali adibiti ad uffici (cap. 5U1104015) pari a 34.177 mgl/€ (-2.956 mgl/€ rispetto al 2018), in conseguenza degli interventi di razionalizzazione logistica adottati dall'Istituto;
- ✓ le spese di manutenzione ordinaria degli stabili strumentali di proprietà o presi in affitto (cap. 5U1104016) pari a 6.937 mgl/€, in aumento di 1.198 mgl/€ rispetto al 2018;
- ✓ le spese per la trasmissione dati canonici per rete fonia-dati, videoconferenze e teleaudioconferenze (cap. 5U1104039) pari a 3.928 mgl/€ (-2.160 mgl/€ rispetto al 2018). Il decremento è riconducibile, come precisato nella nota integrativa, *"alla notevole riduzione, a regime, dei costi di manutenzione della piattaforma Wildix di fonia-dati, acquisita tramite Adesione all'Accordo Quadro Consip Centrali Telefoniche 7, rispetto a quelli, di gran lunga più onerosi, della preesistente infrastruttura VOIP, gestita nell'ambito della convenzione Consip SPC Conn"*;
- ✓ le spese per servizi di manutenzione e sviluppo software (cap. 5U1104050) pari a 97.263 mgl/€, in aumento di 8.453 mgl/€ rispetto al 2018. In particolare, nella nota integrativa *"si segnala che nel 2019 è stata incrementata la spesa per la manutenzione di taluni prodotti software necessari per garantire le funzioni istituzionali e l'infrastruttura dell'Istituto"*;
- ✓ le spese per i servizi di trasmissione dati forniti dal sistema pubblico di connettività SPC (cap. 5U1104055) pari a 45.698 mgl/€ (-5.633 mgl/€ rispetto al 2018). Nella nota integrativa è precisato che la riduzione è *"riconducibile sostanzialmente alla conclusione dei servizi telefonici nell'ambito del contratto SPC CONN, cui ha fatto seguito la stipula del contratto con Vitrociset, con migliori condizioni economiche"*;
- ✓ le spese per il servizio di garanzia dei sistemi informatici contro eventi distruttivi – Business Continuity / Disaster Recovery (cap. 5U1104056) pari a 17.958 mgl/€, in aumento di 9.226 mgl/€ rispetto al 2018, *"connesso alla prosecuzione delle attività nell'ambito del PON legalità, per il quale è*



17/60
M. C.

022345

- previsto, in ogni caso, il rimborso all'Istituto del 75% della spesa sostenuta";*
- ✓ le spese per servizi di contact center (cap. 5U1104067) pari a 90.726 mgli/€, in aumento di 1.209 mgli/€ rispetto al 2018, *"riconducibile all'aumento dei contatti sul contact center dell'Istituto da parte dell'utenza, in prevalenza correlate alle innovazioni normative in tema di requisiti pensionistici e di prestazioni economiche a sostegno del reddito";*
 - ✓ le spese per l'acquisto di servizi professionali specialistici a supporto dei sistemi informativi (cap. 5U1104075) pari a 46.571 mgli/€, in aumento di 2.626 mgli/€ rispetto al 2018. Come indicato nella nota integrativa, *"la spesa è correlata al maggior fabbisogno in termini di assistenza specialistica, mediante l'attivazione dei servizi di supporto sistemistico alla gestione del sistema informatico dell'INPS, resasi necessaria per assicurare la piena operatività dell'Istituto, nonché per i servizi professionali riferiti al contact center";*
 - ✓ le spese per i servizi svolti da altri enti ed organismi nazionali per l'accertamento e la riscossione dei contributi (cap. 1U1210020) pari a 130.362 mgli/€, in aumento di 72.544 mgli/€ rispetto al 2018, *"dovuto principalmente ai maggiori oneri derivanti dai compensi da corrispondere agli agenti della riscossione per il recupero dei crediti contributivi";*
 - ✓ le spese per servizi svolti da altri enti ed organismi nazionali per l'erogazione delle prestazioni (cap. 2U1210021) pari a 17.500 mgli/€ (-5.500 mgli/€ rispetto al 2018);
 - ✓ le spese per i servizi svolti dai CAF per la determinazione dell'indicatore della situazione economica equivalente ISEE (cap. 3U1210024) pari a 128.000 mgli/€, in aumento di 28.178 mgli/€ rispetto al 2018. Nella nota integrativa è specificato che l'incremento di spesa *"è da porre in relazione all'attività svolta dai CAF per la presentazione delle dichiarazioni sostitutive uniche ai fini della richiesta dell'indicatore della situazione economica equivalente (ISEE) anche in connessione alle attività volte all'attuazione del reddito di cittadinanza e pensione di cittadinanza, a fronte della quale è previsto il contributo dello Stato, per un importo pari a 35 mln (art. 12, c. 5, decreto-legge n. 4 del 28 gennaio 2019)";*
 - ✓ le spese per l'espletamento delle visite mediche di controllo nell'ambito del Polo unico per le visite fiscali – artt. 18 e 22 del D.Lgs. n. 75 del 27 maggio 2017 (cap. 3U1210044) pari a 29.432 mgli/€, in aumento di 6.743 mgli/€ rispetto al 2018, *"a fronte della quale è previsto un finanziamento a carico del bilancio dello Stato in misura massima pari a 50 mln";*
 - ✓ le spese legali connesse al recupero dei crediti contributivi e alla concessione e al recupero di prestazioni (cap. 5U1210001) pari a 228.475 mgli/€ (-3.614 mgli/€ rispetto al 2018);
 - ✓ le spese per l'invio di posta massiva, per la gestione della corrispondenza in entrata e in uscita e per i servizi di dematerializzazione (cap. 5U1210029) pari a 72.243 mgli/€ (-2.600 mgli/€ rispetto al 2018), *"da porre in relazione in buona parte agli effetti del nuovo contratto sottoscritto dall'Istituto";*
 - ✓ le spese per la conduzione e la vendita degli immobili già cartolarizzati ai sensi dell'art. 3 del D.L. n. 351/2001, convertito nella legge n. 410/2001 in



Official stamp and handwritten signatures, including the number 61.

022346

- gestione diretta (cap. 8U1210008) pari a 14.524 mgli/€ (-11.529 mgli/€ rispetto al 2018);
- ✓ le spese per la gestione e la vendita degli immobili già cartolarizzati ai sensi dell'art. 3 del D.L. n. 351/2001, convertito nella legge n. 410/2001 (cap. 8U1210017) pari a 31.497 mgli/€ (-2.205 mgli/€ rispetto al 2018);
 - ✓ le spese per i servizi svolti dai CAF per la raccolta e la trasmissione delle dichiarazioni per invalidità civile ICRIC (cap. 8U1210026) pari a 7.800 mgli/€ (-2.000 mgli/€ rispetto al 2018);
 - ✓ i compensi ai componenti esterni delle commissioni mediche per l'accertamento dell'invalidità civile, delle situazioni di handicap e di disabilità (cap. 8U1210028) pari a 44.176 mgli/€ (-2.353 mgli/€ rispetto al 2018).

Le maggiori variazioni in termini assoluti delle **spese in conto capitale** riguardano principalmente:

- ✓ l'acquisto di mobili, macchine, arredi e apparecchiature sanitarie (cap. 5U2112003) pari a 2.468 mgli/€, in aumento di 1.164 mgli/€ rispetto al 2018;
- ✓ l'acquisto macchine e attrezzature connesse con l'elaborazione automatica dati (cap. 5U2112008) pari a 17.090 mgli/€ (-14.270 mgli/€ rispetto al 2018).
Al riguardo, l'Amministrazione "rappresenta che, nel corso del 2018, sul capitolo è andata ad insistere la spesa per l'acquisto di nuove apparecchiature per i fabbisogni dell'intero territorio. Si è trattato di approvvigionamenti effettuati una tantum e non reiterati nel 2019";
- ✓ le spese per l'acquisizione di prodotti e programmi (software) connessi con la realizzazione di procedure automatizzate (cap. 5U2112009) pari a 45.352 mgli/€ (-64.586 mgli/€ rispetto al 2018). Tale riduzione "è riconducibile, in parte, all'intervenuta aggiudicazione del contratto ADM (Application Development and Maintenance del parco applicativo INPS), suddiviso in sette lotti funzionali, ove sono stati conseguiti consistenti ribassi rispetto alla base d'asta e, conseguentemente, rispetto alle tariffe dei previgenti contratti, ed inoltre, all'intervenuto cambio di strategia in merito all'approvvigionamento di licenze d'uso di programmi informatici, per i quali si è passati dall'acquisto al noleggio";
- ✓ le spese per manutenzione straordinaria e di adattamento degli stabili strumentali di proprietà (cap. 5U2112010) pari a 11.092 mgli/€, in aumento di 2.507 mgli/€ rispetto al 2018;
- ✓ le spese di manutenzione straordinaria per la sicurezza e l'igiene sul posto di lavoro degli stabili di proprietà adibiti ad uffici e degli stabili strumentali, già di proprietà, trasferiti al FIP - ai sensi dell'art. n. 4 del D.L. n. 351/2001 convertito nella legge n. 410/2001 (cap. 5U2112014) pari a 7.530 mgli/€, in aumento di 1.083 mgli/€ rispetto al 2018;
- ✓ la concessione di prestiti al personale dipendente ai sensi dell'art. 59 del D.P.R. n. 509/79 (cap. 4U2114003) pari a 122.363 mgli/€ (-5.983 mgli/€ rispetto al 2018);
- ✓ la concessione di mutui edilizi al personale dipendente e cessato dal servizio ai sensi dell'art. 59 del D.P.R. n. 509/79 e successive disposizioni integrative (cap. 4U2114004) pari a 53.935 mgli/€ (-2.104 mgli/€ rispetto al 2018).



62
M. S.

022347

Per quanto concerne le spese di informatica, come già osservato nei verbali n. 1 e 39 del 2019, il Collegio ribadisce la necessità di provvedere all'aggiornamento del «Piano triennale per l'informatica 2018-2020», di cui alla determinazione presidenziale n. 172 del 19 dicembre 2018, al fine di consentire una corretta programmazione delle specifiche esigenze dell'Istituto, anche nell'ottica di pervenire ad una razionalizzazione ed all'efficientamento dell'intero sistema informativo.

12. Le misure di contenimento delle spese

La nota integrativa predisposta dal Direttore generale contiene l'elenco dettagliato delle diverse norme di contenimento della spesa pubblica che hanno effetti sul bilancio dell'Istituto; la stratificazione, nel tempo, delle diverse disposizioni ha già formato oggetto di analisi da parte del Collegio in occasione dell'esame dei documenti di bilancio relativi agli anni precedenti, tenendo anche conto del complessivo processo di incorporazione nell'INPS degli Enti soppressi. Si rammenta anche la disposizione normativa introdotta dall'art. 25, comma 1, lettera f), del decreto legge 28 gennaio 2019, n. 4, convertito, con modificazioni, dalla legge 28 marzo 2019, n. 26, che ha sostituito l'art. 3, comma 11, del decreto legislativo 30 giugno 1994, n. 479, relativa alla procedura per la definizione degli emolumenti del Presidente e dei componenti del Consiglio di Amministrazione dell'INPS.

Al riguardo, si rinvia integralmente a quanto riportato nel verbale n. 44/2019 e nella relazione al bilancio di previsione per l'esercizio 2020 (cfr. verbale n. 47/2019) in merito alla natura strutturale del risparmio individuato dall'Ente. Dalle verifiche effettuate rileva che sui capitoli interessati alla suddetta riduzione (5U1104009 e 5U1104011) si è avuto un risparmio di spesa superiore sia in termini di competenza che di cassa.

Sotto il profilo finanziario, **l'ammontare complessivo delle riduzioni** (con obbligo di versamento al bilancio dello Stato) **per l'anno 2019 è pari ad euro 715.451.495,09**. La differenza in diminuzione, pari a € 27.776.000,00, rispetto alle riduzioni già evidenziate nel rendiconto dell'anno 2018, è riferita sia all'applicazione dell'art. 6, comma 2, della legge 17 luglio 2015, n. 109, di conversione, con modificazioni, del decreto legge 21 maggio 2015, n. 65, che indica per la lettera b), a decorrere dal 2019, un incremento di € 13.034.000,00 rispetto all'esercizio precedente, sia alla scadenza della disposizione di cui all'art. 1, comma 608, della legge 28 dicembre 2015, n. 208 (legge di stabilità 2016), che poneva a carico dell'Istituto, per il triennio 2016-2018, l'importo di € 40.810.000,00 (percentuale a carico nella misura del 77% individuata con decreto interministeriale del 14 marzo 2016).

Si riporta, per un quadro di sintesi, la seguente tabella n. 29, desunta dalla nota integrativa del Direttore generale.



Handwritten signatures and initials, including a large 'R' and 'G'.

022348

TAB. N. 29 : SINTESI DELLE MISURE DI CONTENIMENTO DELLE SPESE (Importi in euro)

Descrizione	Consuntivo 2017	Consuntivo 2018	Consuntivo 2019	
Riepilogo versamenti al bilancio dello Stato				
CAPITOLO 8U1206024				
art. 6, comma 7, legge n. 122/2010	Spesa per incarichi e consulenza	561.604,69	561.604,69	561.604,69
art. 61, comma 2, legge n. 133/2008	Spese per studi e consulenze	102.500,00	102.500,00	102.500,00
art. 6, comma 8, legge n. 122/2010	Spese per relazioni pubbliche, rappresentanza, ecc.	1.498.198,37	1.498.198,37	1.498.198,37
art. 61, comma 5, legge n. 133/2008	Spese per convegni, mostre, pubblicità, ecc.	575.145,13	575.145,13	575.145,13
art. 6, comma 12, legge n. 122/2010	Spese per missioni (anche estero)	6.683.213,12	6.683.213,12	6.683.213,12
art. 6, comma 19, legge n. 122/2010	Attività di formazione	3.838.851,08	3.838.851,08	3.838.851,08
art. 1, comma 11, legge n. 266/2005, come modificato dall'art. 6, comma 14, legge n. 122/2010	Acquiste, manutenzione, noleggio autovetture e buoni taxi	121.261,62	121.261,62	121.261,62
	Sub Totale	13.380.774,01	13.380.774,01	13.380.774,01
art. 4, comma 66, legge n. 183/2011	Misure di razionalizzazione organizzativa	13.200.000,00	13.200.000,00	13.200.000,00
art. 21, comma 8, legge n. 214/2011	Riduzione spese di funzionamento	100.000.000,00	100.000.000,00	100.000.000,00
art. 4, comma 77, legge n. 92/2012	Misure di razionalizzazione organizzativa aggiuntive	72.000.000,00	72.000.000,00	72.000.000,00
art. 8, comma 3, legge n. 135/2012 (D.L. n. 95/2012)	Riduzione spese per consumi intermedi	90.517.878,72	90.517.878,72	90.517.878,72
art. 1, comma 108, legge n. 228/2012	Risparmi aggiuntivi spese funzionamento	240.000.000,00	240.000.000,00	240.000.000,00
art. 8, comma 4, lett. c) e art. 50, c. 3, D.L. n. 66/2014	Ulteriori riduzioni di spesa per consumi intermedi	45.258.939,36	45.258.939,36	45.258.939,36
art. 1, comma 305, legge n. 190/2014	Razionalizzazione procedure e tempi pagamento, prestazioni, comunicazione del decesso entro 48 ore	11.000.000,00	11.000.000,00	11.000.000,00
art. 1, comma 307, legge n. 190/2014	Razionalizzazione delle attività nell'ambito del servizio CUN	41.000.000,00	41.000.000,00	41.000.000,00
art. 6, comma 2, legge n. 109/2015	Razionalizzazione delle procedure di pagamento riduzione commissioni servizi pagamento prestazioni pensionistiche	11.246.000,00	13.700.000,00	13.700.000,00
art. 6, comma 2, lett. b), legge n. 109/2015	Razionalizzazione delle procedure di pagamento riduzione commissioni servizi pagamento prestazioni pensionistiche	0,00	0,00	13.034.000,00
art. 1, comma 457, legge n. 147/2013; art. 9 legge n. 114/2014	Razionalizzazione delle procedure di pagamento riduzione compensi ai professionisti legali	40.810.000,00	40.810.000,00	0,00
	Sub Totale	665.032.818,08	667.486.818,08	639.710.818,08
	Totale capitolo 8U1206024	678.413.592,09	680.867.592,09	653.091.592,09
CAPITOLO 8U1206025				
art. 6, comma 3, legge n. 122/2010	Riduzione 10% indennità, retribuzioni organi collegiali	60.481,26	60.481,26	60.481,26
art. 61, comma 1, legge n. 133/2008	Riduzione spese 30% per gli organi collegiali	528.377,24	528.377,24	528.377,24
art. 6, comma 1, legge n. 122/2010	Organi collegiali (gettone presenza 30 euro)	67.425,55	67.425,55	67.425,55
	Totale capitolo 8U1206025	656.284,05	656.284,05	656.284,05
CAPITOLO 8U1206027				
art. 67, commi 5 e 6, della legge n. 133/2008	Fondi per contrattazione integrativa	61.605.568,00	61.605.568,00	61.605.568,00
	Totale capitolo 8U1206027	61.605.568,00	61.605.568,00	61.605.568,00
	Totale risparmi per riversamento competenza	740.675.444,14	743.129.444,14	715.353.444,14

Fonte: Nota integrativa del Direttore generale

Con particolare riferimento alle riduzioni di stanziamento relative alle spese di funzionamento individuate dalle sopra citate disposizioni la seguente tabella n. 30 evidenzia il complesso dei risparmi conseguiti dall'Istituto a partire dal consuntivo 2012.

La successiva tabella n. 31 fornisce il dettaglio delle variazioni di spesa individuate per il 2019 (risparmio di € 62.106.534,31), con evidenza, tra l'altro, delle maggiori spese per € 522.000,00 iscritte ai sensi dell'art. 3, comma 11, del decreto legislativo 30 giugno 1994, n. 479, come sostituito dall'art. 25, comma 1, lettera f), del decreto legge n. 4/2019, convertito con modificazioni dalla legge n. 26/2019.



64

022349

TAB. N. 30 : RIEPILOGO RISPARMI (importi in euro)

Dettaglio risparmi esercizio finanziario 2019	
risparmi da consuntivo 2012	184.952.916,69
ulteriori risparmi da consuntivo 2013	200.325.458,61
ulteriori risparmi applicati da consuntivo 2014	160.602.129,66
ulteriori risparmi applicati da consuntivo 2015	68.057.313,12
ulteriori risparmi applicati da consuntivo 2016	45.956.000,00
ulteriori risparmi applicati da consuntivo 2017	5.129.000,00
ulteriori risparmi applicati da consuntivo 2018	2.454.000,00
Totale ante 2019	667.486.818,08
risparmi richiesti per l'esercizio 2019	0,00
Totale 2019	0,00
Totale complessivo dei risparmi richiesti	667.486.818,08

Fonte: Nota integrativa del Direttore generale

TAB. N. 31 : RIEPILOGO RISPARMI OTTENUTI (importi in euro)

Dettaglio risparmi conseguiti da consuntivo 2019	
Minori spese per posta massiva	-2.600.000,00
Minori spese per servizi forniti dai CAF	-2.000.000,00
Minori spese per missioni soggette a contenimento, formazione e personale comandato e beni e servizi	-5.302.792,28
Maggiori spese per organi collegiali	1.307,49
Minori spese per acquisizione beni e servizi informatici	-49.502.430,72
Minori spese per servizi di pagamento prestazioni	-2.702.618,80
Composizione dei risparmi ottenuti nell'esercizio 2019	-62.106.534,31
Riduzioni in applicazione articolo 25, comma 1, lettera f), D.L. n. 4/2019, convertito con modificazioni dalla legge n. 26/2019 (senza versamento allo Stato) - emolumenti da corrispondere al Consiglio di amministrazione	522.000,00
Minor versamento esercizio 2019	-27.776.000,00
Totale maggiori risparmi conseguiti nel 2019	-89.360.534,31


Fonte: Nota integrativa del Direttore generale

Si rammenta, inoltre, che l'INPS è tenuto anche al versamento al bilancio dello Stato dell'importo di 50 milioni di euro a seguito di quanto disposto dall'art. 1, comma 306, della legge n. 190/2014: "L'INPS rende indisponibile l'importo di 50 milioni di euro delle entrate per interessi attivi, al netto dell'imposta sostitutiva, derivanti dalla concessione di prestazioni creditizie agli iscritti alla gestione di cui all'articolo 1, comma 245, della legge 23 dicembre 1996, n. 662, e procede al riversamento all'entrata del bilancio dello Stato".

VERSAMENTO PER INTERESSI ATTIVI RESI INDISPONIBILI	
CAPITOLO 8U1206102	
Art. 1, comma 306, legge n. 190/2014 (legge di stabilità 2015)	50.000.000,00
Totale competenza 2019	50.000.000,00

Si fa presente che l'INPS è tenuto anche al versamento di ulteriori 8 milioni di euro, ai sensi dell'art. 1, comma 301, della legge 23 dicembre 2014 n. 190, come modificato dall'art. 1, comma 302, della legge n. 208/2015 (legge di stabilità 2016), che ha disposto la soppressione dell'art. 5, comma 1, ultimo periodo, della legge n. 323/2000 a decorrere dal 1° gennaio 2019 - art. 1, comma 305, della legge n. 190/2014.

VERSAMENTO ECONOMIE PER RIDUZIONE ONERE CURE TERMALI	
CAPITOLO 8U1206103	
Art. 1, comma 301, legge n. 190/2014 (legge di stabilità 2015) - soppressione dell'art. 5, comma 1, ultimo periodo, legge n. 323/2000 - art. 1, comma 305, legge n. 190/2014	8.000.000,00
Totale competenza 2019	8.000.000,00



Handwritten signatures and initials, including a large 'R' and 'D' at the top right, and '65 f' in the middle right, with other illegible marks below.

022350

Inoltre, l'art. 23-ter della legge n. 214/2011, al comma 1 dispone che "Con decreto del Presidente del Consiglio dei Ministri ... è definito il trattamento economico annuo onnicomprensivo di chiunque riceva a carico delle finanze pubbliche emolumenti o retribuzioni nell'ambito di rapporti di lavoro dipendente o autonomo con pubbliche amministrazioni statali ... stabilendo come parametro massimo di riferimento il trattamento economico del primo presidente della Corte di cassazione". Il successivo comma 4, dispone, altresì, che "Le risorse rivenienti dall'applicazione delle misure di cui al presente articolo sono annualmente versate al Fondo per l'ammortamento dei titoli di Stato". In applicazione della norma in argomento e, in particolare, della disposizione di cui al citato comma 4, è stato versato allo Stato l'importo di € 3.230.286,77 (cfr. tabella sotto riportata).

VERSAMENTO SOMME RIVENIENTI DA APPLICAZIONE MISURE IN MATERIA DI TRATTAMENTI ECONOMICI	
CAPITOLO 4U4121053	
Art. 23-ter, comma 4, legge n. 214/2011	3.230.286,77
Totale competenza 2019	3.230.286,77

13. Attestazione tempi di pagamento

Per quanto riguarda l'attestazione dei tempi di pagamento, ai sensi dell'art. 41, comma 1, del decreto legge 24 aprile 2014, n. 66, convertito dalla legge 23 giugno 2014, n. 89, il Collegio prende atto dell'attestazione prodotta dal Direttore centrale bilanci, contabilità e servizi fiscali e controfirmata dal Presidente del Consiglio di amministrazione. Al riguardo, si riassumono i dati.

Prospetto di sintesi			
Importo dei pagamenti relativi a transazioni commerciali effettuati dopo la scadenza dei termini previsti dal decreto legislativo n. 231/2002			
€ 245.633.105,28			
Indicatore annuale di tempestività dei pagamenti delle transazioni commerciali (art. 9 DPCM 22 settembre 2014)			
Numero Fatture	dal	al	ITP (giorni)
65.640	01/01/2019	31/12/2019	-1,84



66

022351

L'indicatore di tempestività dei pagamenti (risultanti dalle procedure informatiche collegate alla fatturazione elettronica) è calcolato con le modalità previste dalla circolare 22 luglio 2015 del Dipartimento della Ragioneria generale dello Stato, che ha fornito chiarimenti circa la formula da applicare per l'indicatore annuale dei tempi medi di pagamento.

Come affermato nell'allegato G della nota integrativa, *"rispetto all'anno 2018, in cui l'ITP si è attestato a 10,66 giorni, nel 2019 si registra un cambiamento generalizzato di tendenza dei tempi medi di pagamento dell'amministrazione con un indicatore di tempestività dei pagamenti negativo pari a -1,84 giorni che indica un anticipo medio ponderato dei pagamenti di quasi due giorni rispetto alla scadenza delle fatture, anziché un ritardo"*.

Lo stesso, ai sensi dell'art. 10 del DPCM 22 settembre 2014, in applicazione del decreto legislativo 14 marzo 2013, n. 33, è pubblicato sul sito istituzionale dell'INPS nella sezione *"Amministrazione trasparente/pagamenti dell'Amministrazione"*.

Tra i documenti allegati al bilancio risulta anche l'elenco delle istanze di certificazione dei crediti presenti sulla piattaforma crediti commerciali.

Ai sensi dell'art. 7 del decreto legge 8 aprile 2013, n. 35, convertito dalla legge 6 giugno 2013, n. 64, l'Istituto è accreditato e registrato sulla piattaforma di certificazione dei crediti commerciali (PCC).

Si evidenzia che, nel 2019, sono state avanzate n. 535 istanze di certificazione. Come evidenziato nell'allegato G della nota integrativa, al 31 dicembre 2019, non sussistono debiti nei confronti dei fornitori non iscritti in bilancio e privi di copertura finanziaria.

14. Attività di vigilanza effettuata dall'organo di controllo interno nel corso dell'esercizio

Il Collegio, anche nel corso dell'esercizio relativo all'anno 2019, ha svolto la propria attività in conformità alla normativa vigente, nonché ai principi contabili degli Enti pubblici non economici e alle direttive impartite dai Ministeri vigilanti. In particolare, ha partecipato a tutte le riunioni consultive di lavoro convocate dal Presidente dell'Istituto, ai sensi del regolamento interno adottato con determinazione n. 405 del 17 ottobre 2011 *"Regolamento della procedura di adozione delle determinazioni presidenziali più rilevanti"*, alle sedute del Consiglio di indirizzo e vigilanza e, alla maggior parte di quelle dei comitati amministratori delle gestioni, fondi e casse, compatibilmente con le altre attività istituzionali del Collegio.

Inoltre, nello svolgimento delle proprie funzioni, il Collegio ha effettuato i riscontri di propria competenza, verificando la legittimità e la regolarità amministrativa della gestione dell'Ente e improntando la propria azione secondo i principi della continuità, del campionamento e della programmazione dei controlli, previsti dall'art. 20 del decreto legislativo 30 giugno 2011, n. 123.

In caso di riscontro di talune irregolarità, a seguito dell'esame della documentazione pervenuta, si è proceduto puntualmente alla relativa



67
AC

R

f

022352

formulazione dei rilievi nei propri verbali, segnalando le criticità emerse ai Ministeri vigilanti e, ove necessario, alle altre autorità giurisdizionali e amministrative competenti.

15. Considerazioni finali

In estrema sintesi e come evidenziato nelle pagine precedenti della presente relazione, nel bilancio consuntivo predisposto dall'INPS emergono i seguenti risultati differenziali di bilancio al 31 dicembre 2019:

	2017	2018	2019
differenziale di cassa *	-112.859 mln/€	-137.283 mln/€	-115.531 mln/€
disavanzo economico di esercizio	-6.984 mln/€	-7.839 mln/€	-7.283 mln/€
avanzo/disavanzo finanziario di competenza	4.010 mln/€	64.403 mln/€	6.687 mln/€
avanzo di amministrazione	39.763 mln/€	103.218 mln/€	108.905 mln/€
situazione patrimoniale netta	-6.906 mln/€	47.042 mln/€	39.759 mln/€

* Tali importi sono al netto dei trasferimenti da parte dello Stato (che per il 2019 sono complessivamente pari a 117.324 mln/€)

Al riguardo, il Collegio conferma quanto già segnalato in occasione dell'esame dei precedenti documenti di bilancio, circa il carattere temporaneo del miglioramento dei risultati differenziali, sul piano contabile, dovuto alle disposizioni di cui all'art. 1, commi 178 e 179, della legge n. 205/2017. Pertanto, poiché anche per il 2019 il risultato economico d'esercizio dell'Ente presenta un valore negativo pari a -7.283 mln/€, si sottolinea il carattere strutturale del rilevato disavanzo.

Si evidenzia, tra l'altro, che gli effetti derivanti dall'emergenza epidemiologica da COVID-19, pur non modificando i dati di bilancio riportati nel documento in esame, potrebbero avere impatto nell'esercizio in corso sia sulle entrate contributive che sulle uscite per le prestazioni di sostegno al reddito con possibili riflessi negativi in termini finanziari ed economici per il bilancio dell'INPS.

A conclusione dell'esame del documento in parola, **si formulano le seguenti considerazioni e raccomandazioni.**

- ✓ Con riferimento al nuovo processo di riorganizzazione dell'Istituto, si raccomanda quanto più volte rilevato nel corso del tempo in ordine alla necessità di garantire un allineamento tra l'assetto organizzativo dell'Ente e la struttura del bilancio e di aggiornare il Regolamento di amministrazione e contabilità (RAC) in considerazione dell'evoluzione del quadro normativo vigente;



68
 AN
 M
 R
 P

022353

- ✓ si raccomanda una più incisiva azione di riaccertamento dei residui attivi e passivi, verificandone la qualità, il livello ed i presupposti giuridici e contabili per il loro mantenimento in bilancio;
- ✓ si raccomanda di provvedere prioritariamente all'eliminazione dei ruoli inferiori ai 1.000 euro ai sensi dell'art. 4 del decreto legge 23 ottobre 2018, n. 119, convertito, con modificazioni, dalla legge 17 dicembre 2018, n. 136, nonché di adeguare le scritture contabili tenendo conto degli eventuali effetti negativi;
- ✓ si invita l'Istituto a proseguire l'interlocuzione con gli agenti della riscossione, sia per velocizzare le operazioni di incasso dei crediti affidati che per acquisire l'elenco delle quote non più esigibili anche al fine della definizione delle procedure di discarico;
- ✓ si raccomanda, inoltre, di proseguire nell'attività di adeguamento dei coefficienti di svalutazione in relazione al grado di inesigibilità dei suddetti crediti, anche tenendo conto degli elementi informativi derivanti dal processo della c.d. «definizione agevolata» (articolo 6, comma 12 bis, della legge 10 dicembre 2016, n. 225, art. 1 del decreto legge 16 ottobre 2017, n. 148, convertito, con modificazioni, dalla legge 4 dicembre 2017, n. 172 e decreto legge 23 ottobre 2018, n. 119, convertito, con modificazioni, dalla legge 17 dicembre 2018, n. 136);
- ✓ con riferimento all'eccedenza degli impegni sui capitoli delle spese obbligatorie rispetto alle previsioni definitive, si invita l'Istituto a migliorare la propria capacità di programmazione della spesa;
- ✓ per quanto concerne la predisposizione dei piani di investimento e disinvestimento del patrimonio immobiliare non strumentale e del patrimonio mobiliare, si invita l'Istituto ad adottare ogni utile iniziativa finalizzata alla valorizzazione del patrimonio stesso, a salvaguardia del generale interesse pubblico e delle finalità sociali;
- ✓ si conferma la necessità di intraprendere idonee misure atte a fronteggiare il progressivo peggioramento economico-finanziario e patrimoniale di taluni fondi e gestioni, nonostante alcuni di essi abbiano beneficiato dell'intervento normativo sopra descritto ex art. 1, commi 178 e 179, della legge n. 205/2017.

o o o

Premesso ciò, nel confermare le osservazioni, le considerazioni e le raccomandazioni richiamate nella presente relazione e fatti salvi gli ulteriori riscontri che saranno eventualmente effettuati nell'ambito dell'attività di verifica circa la regolarità amministrativa sugli atti adottati dall'Ente nel corso dell'anno 2019, il Collegio **esprime parere favorevole all'approvazione del bilancio consuntivo per l'esercizio finanziario 2019.**



Handwritten signatures and initials, including the number 69.

022354

IL COLLEGIO DEI SINDACI

Benito Di Troia *Benito Di Troia*
Giorgio Danieli *Giorgio Danieli*
Danilo Giovanni Festa *Danilo Giovanni Festa*
Giacinta Martellucci *Giacinta Martellucci*
Mariano Martone *Mariano Martone*
Elisabetta Moffa *Elisabetta Moffa*
Pietro Voci *Pietro Voci*

**COPIA
CONFORME**

COLLEGIO DEI SINDACI
Il Capo della Segreteria Tecnica

F. Voci



022355

INPS

RENDICONTO
DELLE GESTIONI E FONDI
AMMINISTRATI



022356

PARTE SECONDA

1. Le gestioni ed i fondi amministrati**1.1. Premessa**

Nella presente parte seconda il Collegio effettua un esame dei singoli bilanci delle gestioni e dei fondi amministrati dall'INPS, sulla base degli elementi informativi forniti dall'Istituto. Nelle seguenti tabelle n. 32/A e n. 32/B sono rappresentati i risultati economico-patrimoniali delle gestioni e dei fondi relativi all'esercizio 2019, confrontati con i corrispondenti dati dei consuntivi 2017-2018¹.

Di seguito, si formulano alcune osservazioni e considerazioni di carattere generale su talune problematiche relative ad alcune poste contabili che si riflettono sul bilancio, nonché su particolari aspetti amministrativi, organizzativi e gestionali dell'Istituto, con particolare attenzione alle gestioni che presentano un consolidato *trend* di risultati negativi e che hanno accumulato rilevanti disavanzi patrimoniali.

Pertanto:

- ✓ **per tali gestioni il Collegio invita l'Istituto a valutare l'opportunità di proporre, nelle idonee sedi istituzionali, soluzioni per intervenire sull'attuale quadro normativo al fine di un più razionale assetto delle medesime²;**
- ✓ **in considerazione dell'andamento economico-patrimoniale e della peculiarità di talune gestioni e fondi amministrati³, il Collegio rinnova l'invito a svolgere una approfondita valutazione sulla permanenza dei presupposti che giustificano la prosecuzione di tali separate evidenze contabili.**

Come già rappresentato con riguardo ai precedenti documenti contabili, per alcune gestioni (e.g. GIAS), continua a permanere la non completa rispondenza degli importi esposti nei prospetti di dettaglio allegati alle relazioni dei preventivi in esame con quanto indicato nei rispettivi conti economici, a causa della diversa aggregazione delle voci.

Si invita pertanto l'Istituto ad adottare idonee iniziative per il superamento di tale disallineamento.

1 - I valori esposti risentono di arrotondamenti all'unità di misura (milioni/€) utilizzata.

2 - Quali la Gestione speciale di previdenza per i dipendenti dalle imprese esercenti miniere, cave e torbiere (n. 13), il Fondo per l'erogazione dei trattamenti previdenziali vari (n. 22).

3 - Quali, ad esempio, il Fondo di previdenza degli addetti alle abolite imposte di consumo (n. 9), la Gestione speciale per i trattamenti pensionistici già erogati dal soppresso Fondo previdenziale ed assistenziale degli spedizionieri doganali (n. 11), la Gestione ad esaurimento del Fondo gas (n. 14), il Fondo di previdenza per il personale del Consorzio autonomo del porto di Genova e dell'Ente autonomo del porto di Trieste (n. 17), il Fondo di previdenza delle iscrizioni collettive (n. 18), le Assicurazioni facoltative per l'invalidità e la vecchiaia (n. 21), la Gestione per la riscossione dei contributi del SSN da destinare allo Stato (n. 28), la Gestione per la riscossione dei contributi malattia per periodi fino al 31/12/79 (n. 29), il Fondo di solidarietà per il sostegno del reddito del personale già dipendente dall'amministrazione autonoma del Monopoli di Stato (n. 35).

022357

TAB. N. 32/A : ANDAMENTO ECONOMICO-PATRIMONIALE DELLE GESTIONI AMMINISTRATE DALL'ISTITUTO

Numero	GESTIONI	Risultato economico di esercizio			Differenze Consuntivo 2019 su Consuntivo 2018
		CONSUNTIVO 2017	CONSUNTIVO 2018	CONSUNTIVO 2019	
		(in milioni di euro)			
	Comparto dei lavoratori dipendenti	6.841	8.366	8.850	484
2	Fondo pensioni lavoratori dipendenti (comprensivo degli ex Fondi sostitutivi trasporti, elettrici e telefonici e INPDAl) *	2.743	3.409	3.267	-142
3	Gestione prestazioni temporanee ai lavoratori dipendenti **	4.098	4.957	5.583	626
	Comparto dei lavoratori autonomi:	-4.876	-6.442	-3.743	2.699
5	Gestione dei contributi e delle prestazioni previdenziali coltivatori diretti, mezzadri e coloni	-3.078	-2.892	-2.724	168
6	Gestione dei contributi e delle prestazioni previdenziali artigiani	-5.532	-6.502	-5.481	1.041
7	Gestione dei contributi e delle prestazioni previdenziali esercenti attività commerciali	-2.045	-3.956	-2.784	1.172
8	Gestione per la tutela previdenziale dei lavoratori "parasubordinati"	5.779	6.908	7.226	318
	Gestioni pensionistiche esclusive dell'AGO	-9.280	-10.096	-12.498	-2.403
44	Gestione speciale di previdenza dei dipendenti dell'amministrazione pubblica (INPDAP)	-9.200	-10.096	-12.498	-2.403
	Fondi di previdenza sostitutivi dell'AGO	-245	-282	-502	-210
9	Fondo previdenza imposte di consumo	0	0	0	0
10	Fondo previdenza personale di volo	-162	-148	-149	-1
11	Fondo spedizionieri doganali	0	0	0	0
12	Fondo Ferrovie dello Stato S.p.A.	0	0	0	0
41	Fondo speciale di previdenza per gli sportivi	0	0	0	0
45	Gestione speciale di previdenza e assistenza per i lavoratori dello spettacolo (ENPALS)	267	266	304	38
42	Gestione speciale di previdenza per il personale delle Poste Italiane S.p.A.	-350	-410	-657	-247
	Gestioni speciali integrative dell'AGO	19	25	24	-1
13	Gestione speciale minori	-10	-9	-9	0
14	Fondo previdenza gasisti	-2	-10	-10	0
15	Fondo previdenza esattoriali	31	44	43	-1
16	Gestione speciale dipendenti Enti disciolti (evidenza contabile)	0	0	0	0
17	Fondo di previdenza personale porti GE/TS	0	0	0	0
	Altri Fondi o Gestioni	537	699	586	-13
20	Fondo previdenza ciaro	-51	-49	-44	5
18	Fondo previdenza iscrizioni collettive	0	0	0	0
22	Fondo erogazione trattamenti vari	-1	0	0	0
31	Fondo solidarietà del personale del credito	-3	1	37	36
32	Fondo solidarietà del personale del credito cooperativo	4	4	4	0
35	Fondo solidarietà del personale già dipendente dall'amministrazione autonoma dei Monopoli di Stato	0	0	0	0
33	Fondo per la copertura assicurativa previdenziale dei periodi non coperti da contribuzione	14	14	14	0
37	Fondo solidarietà del personale addetto al servizio di riscossione dei tributi erariali	-25	-21	0	21
38	Fondo solidarietà per il settore del trasporto aereo e del sistema aeroportuale	129	140	80	-60
39	Fondo solidarietà del personale del gruppo Poste Italiane	21	18	-6	-24
43	Fondo solidarietà del personale dipendente dalle imprese assicuratrici e delle società di assistenza	7	6	7	1
46	Fondo di integrazione salariale (già Fondo solidarietà residuale)	407	448	459	11
47	Fondo per le politiche attive per il personale delle società del gruppo Ferrovie dello Stato italiane	6	6	2	-4
48	Fondo solidarietà per il personale delle aziende del trasporto pubblico	18	16	17	1
49	Fondo solidarietà del settore marittimo SOLIMARE	3	3	3	0
50	Fondo di solidarietà bilaterale ormeggiatori e barcaioli dei porti italiani	0	0	0	0
51	Fondo territoriale interregionale della Provincia autonoma di Trento - Fondo di solidarietà del Trentino	8	5	5	0
52	Fondo di solidarietà bilaterale della provincia autonoma di Bolzano - Alto Adige	4	6	6	0
	Altri Fondi e Gestioni minori ***	-4	2	2	0
	TOTALE GESTIONI PREVIDENZIALI	-6.994	-7.839	-7.283	656
	Gestione provvisoria ex SCAU ed ex SPORTASS	0	0	0	0
	Fondo di riserva per spese impreviste	0	0	0	0
24/25	G.I.A.S. e Gestione erogazione delle prestazioni invalidi civili	0	0	0	0
	TOTALE COMPLESSIVO	-6.994	-7.839	-7.283	656

(*) Comprende le poste economiche e patrimoniali della Gestione speciale per l'erogazione dei trattamenti pensionistici al personale degli Enti Pubblici Crediti (n. 4)

(**) Comprende le poste economiche e patrimoniali della Gestione trattamenti disoccupazione frontalieri (n. 23)

(***) Comprende le poste economiche e patrimoniali delle seguenti Gestioni: n. 19 (Fondo di previdenza per le persone che svolgono lavori di cura non retribuiti derivanti da responsabilità familiari); n. 21 (Assicurazione facoltativa per l'invalidità e la vecchiaia); n. 26 (Gestione per la riscossione dei contributi del Servizio Sanitario Nazionale); n. 27 (Gestione per la riscossione dei contributi per conto terzi); n. 28 (Gestione per la riscossione dei contributi del Servizio Sanitario Nazionale da destinare allo Stato o di pertinenza delle Regioni e province autonome); n. 29 (Gestione per la riscossione dei contributi di malattia per periodi fino al 31.12.1979, art. 23 quinquies della legge 29.2.1980, n. 33); n. 30 (Gestione per la regolazione dei rapporti debitori verso lo Stato da parte delle Gestioni previdenziali per anticipazioni sul relativo fabbisogno finanziario); e n. 40 (Fondo per l'erogazione ai lavoratori dipendenti del settore privato dei trattamenti di fine rapporto di cui all'art. 2120 del codice civile). La gestione n. 34 (Fondo solidarietà personale già dipendenti da imprese di assicurazione poste in liquidazione coatta amministrativa) non presentando uno specifico bilancio, riporta risultati economico-patrimoniali, i cui valori sono raggruppati nella voce "Altri Fondi e Gestioni minori".

022358

TAB. N. 32/B: ANDAMENTO ECONOMICO-PATRIMONIALE DELLE GESTIONI AMMINISTRATE DALL'ISTITUTO (segue)

Numero	GESTIONI	Situazione patrimoniale netta al 31 dicembre		
		CONSUNTIVO 2017	CONSUNTIVO 2018	CONSUNTIVO 2019
		(in milioni di euro)		
	Comparto dei lavoratori dipendenti	58.380	95.502	104.351
2	Fondo pensioni lavoratori dipendenti (comprensivo degli ex Fondi sostitutivi Irasporti, elettrici e telefonici e INPDAl) * (A)	-135.531	-103.367	-100.100
3	Gestione prestazioni temporanee ai lavoratori dipendenti **	193.911	198.899	204.451
	Comparto dei lavoratori autonomi:	-48.155	-44.348	-48.091
5	Gestione dei contributi e delle prestazioni previdenziali coltivatori diretti, mezzadri e coloni (A)	-90.205	-87.137	-89.662
6	Gestione dei contributi e delle prestazioni previdenziali artigiani (A)	-66.891	-69.410	-74.671
7	Gestione dei contributi e delle prestazioni previdenziali esercenti attività commerciali (A)	-7.848	-11.497	-14.281
8	Gestione per la tutela previdenziale dei lavoratori "parasubordinati"	116.789	123.696	130.923
	Gestioni pensionistiche esclusive dell'AGO	-22.161	-9.746	-22.245
44	Gestione speciale di previdenza dei dipendenti dell'amministrazione pubblica (INPDAP) (A)	-22.181	-9.740	-22.245
	Fondi di previdenza sostitutivi dell'AGO	4.295	4.045	3.544
9	Fondo previdenza imposte di consumo	0	0	0
10	Fondo previdenza personale di volo (A)	-911	-1.017	-1.166
11	Fondo spedizionieri doganali	13	13	13
12	Fondo Ferrovie dello Stato S.p.A.	0	1	1
41	Fondo speciale di previdenza per gli sportivi	0	0	0
45	Gestione speciale di previdenza e assistenza per i lavoratori dello spettacolo (ENPALS)	4.826	5.092	5.396
42	Gestione speciale di previdenza per il personale delle Poste Italiane S.p.A.	366	-44	-700
	Gestioni speciali integrative dell'AGO	473	540	564
13	Gestione speciale minorati (A)	-614	-581	-590
14	Fondo previdenza gasisti	127	117	107
15	Fondo previdenza esattoriali	950	1.004	1.047
16	Gestione speciale dipendenti Enti disciolti (evidenza contabile)	0	0	0
17	Fondo di previdenza personale porti GE/TS	0	0	0
	Altri Fondi o Gestioni	242	1.009	1.597
20	Fondo previdenza clero (A)	-2.325	-2.216	-2.280
18	Fondo previdenza iscrizioni collettive	13	13	13
22	Fondo erogazione trattamenti vari (A)	-143	-133	-134
31	Fondo solidarietà del personale del credito	93	94	132
32	Fondo solidarietà del personale del credito cooperativo	60	64	68
35	Fondo solidarietà del personale già dipendente dall'amministrazione autonoma dei Monopoli di Stato	0	0	0
33	Fondo per la copertura assicurativa previdenziale dei periodi non coperti da contribuzione	349	363	376
37	Fondo solidarietà del personale addetto al servizio di riscossione dei tributi erariali	32	11	11
38	Fondo solidarietà per il settore del trasporto aereo e del sistema aeroportuale	747	887	967
39	Fondo solidarietà del personale del gruppo Poste Italiane	104	123	116
43	Fondo solidarietà del personale dipendente dalle imprese assicuratrici e delle società di assistenza	32	38	44
46	Fondo di integrazione salariale (già Fondo solidarietà residuale)	1.217	1.656	2.125
47	Fondo per le politiche attive per il personale delle società del gruppo Ferrovie dello Stato Italiane	14	19	21
48	Fondo solidarietà per il personale delle aziende del trasporto pubblico	48	62	79
49	Fondo solidarietà del settore marittimo SQUIMARE	12	15	18
50	Fondo di solidarietà bilaterale omeggiatori e barcaioli dei porti italiani	0	0	1
51	Fondo territoriale intersettoriale della Provincia autonoma di Trento - Fondo di solidarietà del Trentino	8	13	16
52	Fondo di solidarietà bilaterale della provincia autonoma di Bolzano - Alto Adige	3	10	16
	Altri Fondi e Gestioni minori ***	-20	-20	-14
	TOTALE GESTIONI PREVIDENZIALI	-6.946	47.002	39.720
	Gestione provvisoria ex SCAU ed ex SPORTASS	40	40	39
	Fondo di riserva per spese impreviste	0	0	0
24/25	G.I.A.S. e Gestione erogazione delle prestazioni invalidi civili	0	0	0
	TOTALE COMPLESSIVO	-6.906	47.042	39.759

(A) La situazione patrimoniale presentata a fine 2018 risente del contributo per il ripiano delle anticipazioni di bilancio, quale quota parte delle anticipazioni concesse dallo Stato ai sensi dell'art. 25, comma 3 della legge n. 448/2008, attribuita alla gestione e liquidata ed estinta così come quantificata dalla conferenza dei servizi al tenore dell'art. 1, commi 176 e 178, della legge 27 dicembre 2017, n. 205.

(*) Comprende le poste economiche e patrimoniali della Gestione speciale per l'erogazione dei trattamenti pensionistici al personale degli Enti Pubblici Crediti (n. 4)

(**) Comprende le poste economiche e patrimoniali della Gestione Itineranti disoccupazione frontaliere (n. 23)

(***) Comprende le poste economiche e patrimoniali delle seguenti Gestioni: n. 19 (Fondo di previdenza per le persone che svolgono lavori di cura non retribuiti derivanti da responsabilità familiari), n. 21 (Assicurazione locativa per l'invalidità e la vecchiaia), n. 28 (Gestione per la riscossione dei contributi del Servizio Sanitario Nazionale), n. 27 (Gestione per la riscossione dei contributi per conto terzo), n. 29 (Gestione per la riscossione dei contributi del Servizio Sanitario Nazionale da destinare allo Stato o di pertinenza delle Regioni e province autonome), n. 28 (Gestione per la riscossione dei contributi del Servizio Sanitario Nazionale da destinare allo Stato o di pertinenza delle Regioni e province autonome), n. 29 (Gestione per la riscossione dei contributi di malattia per periodi fino al 31.12.1979, art. 23 quinquies della legge 28.2.1980, n. 33), n. 30 (Gestione per la ripagazione dei rapporti debitori verso lo Stato da parte delle Gestioni previdenziali per anticipazioni sul relativo fabbisogno finanziario) e n. 40 (Fondo per l'erogazione ai lavoratori dipendenti del settore privato dei trattamenti di fine rapporto di cui all'art. 2130 del codice civile).
La gestione n. 34 (Fondo solidarietà personale già dipendente da imprese di assicurazione poste in liquidazione coatta ordinaria), pur non presentando uno specifico bilancio, riporta i risultati economico-patrimoniali, i cui valori sono raggruppati nella voce "Altri Fondi e Gestioni minori".

022359

Il **risultato economico di esercizio delle gestioni**, complessivamente considerate, **presenta un saldo negativo di 7.283 mln/€**, a fronte del risultato negativo di 7.839 mln/€ registrato nel 2018, con un miglioramento di 556 mln/€.

Conseguentemente, la **situazione patrimoniale netta delle gestioni**, complessivamente considerate, **si attesta a 39.759 mln/€**, rispetto al patrimonio netto positivo di 47.042 mln/€ registrato nel 2018.


Relativamente all'andamento economico-patrimoniale delle gestioni e fondi, il Collegio ritiene utile anticipare alcune considerazioni, mentre rinvia l'analisi più dettagliata alle relazioni delle singole gestioni/fondi di seguito riportate.

Il **comparto dei lavoratori dipendenti**, che raggruppa il Fondo pensioni dei lavoratori dipendenti (incluse le separate contabilità degli ex Fondi trasporti, elettrici, telefonici e dell'ex INPDAI) e la Gestione delle prestazioni temporanee, chiude con un avanzo complessivo netto di 8.850 mln/€, a fronte dell'avanzo di 8.366 mln/€ dell'esercizio precedente. Tale ammontare è costituito dalla somma algebrica del risultato economico positivo del Fondo pensioni lavoratori dipendenti comprensivo delle citate contabilità separate pari a 3.267 mln/€ (3.409 mln/€ nel 2018) e del risultato economico positivo della Gestione delle prestazioni temporanee pari a 5.583 mln/€ (4.957 mln/€ nel 2018). Il comparto, al 31 dicembre 2019, registra una situazione patrimoniale positiva di 104.351 mln/€, a fronte dei 95.502 mln/€ alla fine del 2018, per effetto dell'avanzo patrimoniale di 204.451 mln/€ della Gestione delle prestazioni temporanee, che compensa il deficit patrimoniale di 100.100 mln/€ del Fondo pensioni lavoratori dipendenti (comprensivo delle separate contabilità).

Si segnala la persistenza di risultati di esercizio negativi per i seguenti ex Fondi confluiti nel FPLD: INPDAI, Elettrici, Telefonici e Trasporti.

Il **comparto dei lavoratori autonomi**, che raggruppa la Gestione dei contributi e delle prestazioni previdenziali degli artigiani, la Gestione dei contributi e delle prestazioni previdenziali dei commercianti, la Gestione dei coltivatori diretti, coloni e mezzadri e la Gestione per la tutela previdenziale dei lavoratori «parasubordinati», registra un disavanzo di esercizio complessivo pari a 3.743 mln/€, a fronte del disavanzo di 6.442 mln/€ del 2018, costituito dalla somma algebrica del risultato economico positivo della Gestione dei Parasubordinati per 7.226 mln/€ e del risultato economico negativo degli Artigiani, Commercianti e CD/CM per 10.969 mln/€. Su tale risultato negativo ha inciso, inoltre, l'aumento delle svalutazioni dei crediti contributivi.

Il comparto presenta, nel suo insieme, alla fine del 2019, una situazione patrimoniale negativa di 48.091 mln/€ (44.348 mln/€ nell'esercizio 2018), per effetto del deficit patrimoniale delle tre gestioni sopra elencate pari a 179.014 mln/€, in parte compensato dall'avanzo patrimoniale dei Parasubordinati di 130.923 mln/€.



022360

La **Gestione speciale di previdenza dei dipendenti dell'amministrazione pubblica (ex INPDAP)**, presenta un risultato economico negativo di 12.498 mln/€ (10.095 mln/€ nel 2018) ed un disavanzo patrimoniale al termine dell'esercizio in esame di 22.245 mln/€ (9.746 mln/€ nel 2018).


Va evidenziato che, su tale situazione patrimoniale complessiva, incide il disavanzo patrimoniale della CPDEL, pari a oltre 62 mld/€, in parte compensato dall'avanzo patrimoniale delle altre gestioni (principalmente ENPAS, INADEL, CPS e Gestione autonoma delle prestazioni creditizie e sociali) per oltre 40 mld/€.

o o o

Il Collegio conferma la necessità di intraprendere idonee misure atte a fronteggiare il progressivo peggioramento economico-finanziario e patrimoniale di taluni fondi e gestioni (nonostante alcuni di essi abbiano beneficiato nel 2018 dell'intervento normativo di cui all'art. 1, commi 178 e 179, della legge n. 205/2017) con particolare riferimento ai seguenti fondi e gestioni:

- **n. 5 Gestione dei contributi e delle prestazioni previdenziali dei coltivatori diretti, coloni e mezzadri;**
- **n. 6 Gestione dei contributi e delle prestazioni previdenziali degli artigiani;**
- **n. 7 Gestione dei contributi e delle prestazioni previdenziali degli esercenti attività commerciali;**
- **n. 10: Fondo di previdenza per il personale di volo dipendente da aziende di navigazione aerea;**
- **n. 20: Fondo di previdenza per il clero secolare e per i ministri di culto delle confessioni religiose diverse dalla cattolica;**
- **n. 42: Gestione speciale di previdenza per il personale delle Poste Italiane S.p.A. - art. 7, comma 3, del decreto legge 31.5.2010, n. 78, convertito dalla legge 30.7.2010, n. 122;**
- **n. 44 Gestione speciale di previdenza dei dipendenti della amministrazione pubblica, già iscritti al soppresso INPDAP, ex art. 21 del D.L. 6.12.2011 n. 201, convertito con modificazioni dalla legge 22.12.2011 n. 214.**

Con particolare riferimento alla situazione economico-patrimoniale e finanziaria della gestione Enti disciolti (Trattamenti pensionistici a carico della soppressa Gestione speciale ex art. 75 del D.P.R. n. 761/1979) e avuto riguardo all'ammontare della partita creditoria (4.827 mln/€), il Collegio, in considerazione dei riflessi che si potrebbero manifestare sulle consistenze dei residui, richiama quanto evidenziato nelle precedenti relazioni e, per un esame più dettagliato, fa rinvio alla gestione di cui trattasi.




022361

Il Collegio ha ritenuto, come in occasione dell'esame dei bilanci precedenti, di effettuare un approfondimento sulla situazione del Fondo per l'erogazione ai lavoratori dipendenti del settore privato del trattamento di fine rapporto di cui all'art. 2120 del codice civile. Nelle successive tabelle e grafici è riportato l'andamento dei principali valori, espressi in milioni di euro, per gli anni dal 2007 al 2019.

Si ribadisce che il fondo sta progressivamente esaurendo la fase di accumulo, nella quale apporta risorse al bilancio pubblico attraverso il versamento sull'apposito conto corrente presso la tesoreria dello Stato dell'eccedenza delle entrate contributive rispetto alle prestazioni liquidate.

Inoltre, l'equilibrio finanziario rischia di essere alterato dall'elevata dimensione dei crediti contributivi accumulatisi, già segnalata in questa relazione come problema generale dell'Ente, che a fine 2019 sono quantificati in circa 1,3 mld/€ e che hanno richiesto la previsione di un fondo svalutazione crediti contributivi, che, per questo solo fondo, ammonta a circa 1 mld/€.




022362

Situazione fondo per l'erogazione ai lavoratori dipendenti del settore privato dei trattamenti di fine rapporto di cui all'art. 2120 del c.c. nel bilancio INPS (n. 40) (*)

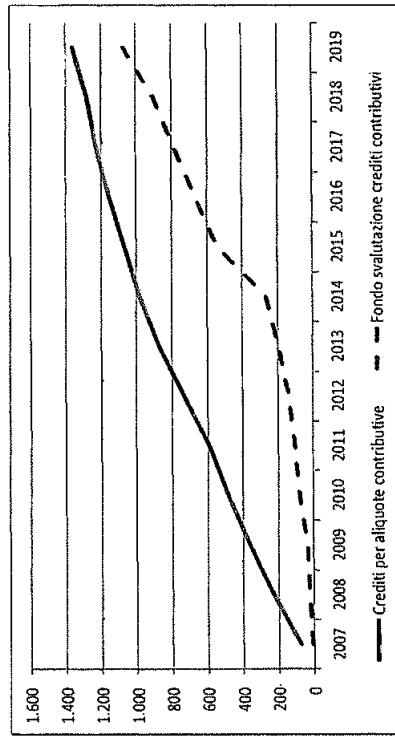
milioni di euro	2007	2008	2009	2010	2011	2012	2013	2014	2015	2016	2017	2018	2019
Aliquote a carico datori e/o iscritti	5.399	5.705	5.556	5.382	5.808	6.072	5.513	5.639	5.810	5.990	5.861	5.904	6.072
Prestazioni istituzionali di cui: TFR	263	1.015	1.215	1.611	2.104	2.416	2.587	2.952	3.499	3.488	4.050	4.435	4.575
di cui: Anticipi TFR	259	981	1.127	1.464	1.860	2.044	2.146	2.461	2.941	2.806	3.308	3.624	3.701
di cui: Imposte	4	28	67	118	192	280	365	438	494	593	621	663	709
Trasferimenti passivi	0	6	21	29	52	92	76	53	64	89	120	148	165
Crediti per aliquote contributive	3.407	4.212	4.530	3.709	3.370	3.567	3.004	2.798	1.869	2.450	1.868	1.551	1.136
Fondo svalutazione crediti contributivi	71	230	359	485	592	735	873	981	1.071	1.155	1.228	1.282	1.362
Fondo svalutazione crediti contributivi	7	23	36	76	107	139	195	267	544	662	785	901	1.072

* Per tutti gli anni consuntivi della gestione.

TFR all'Inps. Entrate (competenza), prestazioni e trasferimenti al bilancio pubblico



TFR all'Inps. Residui attivi per crediti contributivi e relativo fondo svalutazione



Handwritten signatures and stamps at the bottom of the page.

022363

Ad integrazione di quanto già trattato nella parte generale al paragrafo 4.2 della presente relazione (dedicato ai trasferimenti da parte dello Stato) e relativamente ai fabbisogni finanziari delle gestioni ed alle relative coperture, si espone, di seguito, la tabella n. 33 nella quale sono evidenziati i rapporti finanziari tra i principali fondi e gestioni amministrate, i cui debiti e crediti figurano nelle attività e passività dello stato patrimoniale delle separate gestioni.

TAB. N. 33 - RAPPORTI DI C/C TRA LE GESTIONI E LA GESTIONE PER LA PRODUZIONE DEI SERVIZI

Gestioni/Fondi	SITUAZIONE PATRIMONIALE (IMPORTI IN MILIONI DI EURO)					
	ATTIVITA' (Crediti)			PASSIVITA' (Debiti)		
	Consistenza al 31/12/2019	Consistenza al 01/01/2019	Differenza	Consistenza al 31/12/2019	Consistenza al 01/01/2019	Differenza
05 - PRESTAZIONI TEMPORANEE	80.301	67.462	12.839	-	-	-
05 - COLTIVATORI DIRETTI, COLONIE MEZZADRI	-	-	-	96.503	87.811	2.682
06 - ARTIGIANI	-	-	-	80.480	75.494	4.986
07 - ESERCENTI ATTIVITA' COMMERCIALI	-	-	-	25.075	22.960	2.115
08 - PARASUBORDINATI	136.501	121.169	7.332	-	-	-
10 - FONDO VOLO	-	-	-	1.338	1.071	267
13 - IMPRESE ESERCENTI MINIERE, CARVE E TONDIERE	-	-	-	590	581	9
16 - SOPPRELTA GESTIONE SPECIALE EX ART. 75 DEL D.P.R. 75/11/1979	-	-	-	4.824	4.755	69
10 - FONDO PER IL CLERO	-	-	-	3.204	2.750	454
10 - REGOLAZIONE DEI RAPPORTI DEBITORI VERSO LO STATO	5.252	4.510	742	-	-	-
14 - INPSOAP	36.402	34.347	2.055	61.487	51.616	8.871
15 - ENPAIS	4.901	4.525	376	-	-	-

Fonte: Elaborazioni del Collegio sugli stati patrimoniali delle singole gestioni e fondi

Nota: La tabella non tiene conto dei rapporti di tesoreria tra la GIAS (Gestione 24) e la Gestione unitaria per la produzione dei servizi. Al riguardo si rinvia a quanto descritto nella relazione della relativa gestione.

Si ritiene, infine, opportuno segnalare che per le gestioni interessate dal Fondo svalutazione crediti, valgono le osservazioni e considerazioni già svolte dal Collegio nella presente relazione generale, nella parte dedicata al Fondo svalutazione crediti, alla quale si fa rinvio (paragrafo 5.1).

1.2. Fondi di solidarietà

Preliminarmente si segnala che con Decreto del Ministro del lavoro e delle politiche sociali di concerto col Ministro dell'Economia e delle finanze del 9 agosto 2019, pubblicato in G.U. serie generale del 12 ottobre 2019, è stato istituito il "Fondo bilaterale di solidarietà per il sostegno del reddito del personale del settore dei servizi ambientali" che costituisce gestione dell'Inps.

Si rammenta che l'art. 35 del decreto legislativo 14 settembre 2015, n. 148, ai commi 1 e 2, prevede l'obbligo di bilancio in pareggio e la "costituzione di specifiche riserve finanziarie ed entro i limiti delle risorse già acquisite".

Al riguardo, il Collegio ribadisce quanto già evidenziato nelle proprie relazioni ai recenti documenti contabili, circa la diversa rappresentazione contabile utilizzata per i fondi di solidarietà

022364

*precedentemente costituiti*⁴.

Inoltre, il Collegio richiama le indicazioni contenute nella deliberazione del Consiglio di indirizzo e vigilanza n. 10 del 21 marzo 2017, ai sensi dell'art. 36, comma 1, del decreto legislativo n. 148/2015.

IL COLLEGIO DEI SINDACI

Benito Di Troia



Giorgio Danieli



Danilo Giovanni Festa



Giacinta Martellucci



Mariano Martone



Elisabetta Moffa



Pietro Voci

**COPIA
CONFORME****COLLEGIO DEI SINDACI**
Il Capo della Segreteria Tecnica

4 - Quali il Fondo di solidarietà per la riconversione e riqualificazione professionale, per il sostegno dell'occupazione e del reddito del personale del credito, ai sensi dell'art. 3 della legge 28 giugno 2012, n. 92 (n. 31), il Fondo di solidarietà per il sostegno dell'occupabilità, dell'occupazione e del reddito del personale del credito cooperativo (n. 32), il Fondo di solidarietà per il sostegno del reddito, dell'occupazione e della riconversione e riqualificazione professionale del personale addetto al servizio di riscossione dei tributi erariali e degli altri enti pubblici di cui al D.Lgs. n. 112/1999 (n. 37), il Fondo di solidarietà per il settore del trasporto aereo e del sistema aeroportuale (n. 38), il Fondo di solidarietà per il sostegno del reddito, dell'occupazione e della riconversione e riqualificazione professionale del personale del gruppo Poste Italiane (n. 39) e il Fondo intersettoriale di solidarietà per il sostegno del reddito, dell'occupazione e della riconversione e riqualificazione professionale del personale dipendente dalle imprese assicuratrici e delle società di assistenza (n. 43).

022365

INPS - Collegio Sindacale

2 Fondo pensioni lavoratori dipendenti

Relazione al conto consuntivo 2019

Il rendiconto dell'anno 2019 del Fondo in esame presenta un risultato economico di esercizio positivo di 3.267 mln/€, con un peggioramento di 141 mln/€ rispetto al precedente esercizio 2018. Per effetto del risultato di esercizio, il disavanzo patrimoniale al 31 dicembre 2019 è di 100.100 mln/€¹.

Inoltre, come si evince dalla relazione del Direttore generale, si rappresenta che in esecuzione del decreto D.M. n. 68157 del 24 settembre 2012, pubblicato nella G.U. n. 245 il 19 ottobre 2012, il comitato amministratore del Fondo di solidarietà per il personale già dipendente da imprese di assicurazioni poste in liquidazione coatta amministrativa, in data 28 novembre 2013, ha assunto la delibera n. 4/2013 con la quale sono stati stabiliti i criteri e le modalità riguardanti la devoluzione delle quote di disponibilità non utilizzate/impegnate per l'erogazione delle prestazioni previste dal Fondo.

In particolare, la delibera ha previsto che le somme liquide e disponibili, inutilizzate e non impegnate, giacenti presso il Fondo di solidarietà L.C.A., per la quota non devoluta ai fondi di previdenza complementare in essere presso le imprese attive, fossero trasferite al Fondo pensioni lavoratori dipendenti presso l'assicurazione generale obbligatoria.

Ciò posto, al fine di dare esecuzione a quanto descritto, si è provveduto, in occasione del consuntivo 2018, a trasferire al Fondo pensioni lavoratori dipendenti le somme in argomento, pari a 1 mln/€.

Quanto sopra risulta dal prospetto seguente:

Descrizione	Consuntivo 2017	Consuntivo 2018	Consuntivo 2019	Variazioni	
				assolute	%
in milioni di euro					
Disavanzo patrimoniale netto all'inizio dell'esercizio	-138.274	-135.530	-103.367	32.163	-23,73%
Valore della produzione	120.332	123.172	126.946	3.774	3,06%
Costo della produzione	-117.523	-119.850	-123.617	-3.767	3,14%
Differenza	2.809	3.322	3.329	7	0,21%
Proventi e oneri finanziari	-47	-47	-43	4	-8,51%
Rettifiche di valore di attività finanziarie	0	-1	0	1	-100,00%
Proventi e oneri straordinari	18	172	21	-151	-87,79%
Imposte di esercizio	-37	-39	-40	-1	2,56%
Risultato d'esercizio*	2.743	3.408	3.267	-141	-4,14%
Ripiano delle anticipazioni di bilancio		28.755			
Disavanzo patrimoniale netto alla fine dell'esercizio	-135.530	-103.367	-100.100	3.267	-3,16%

* Al netto delle assegnazioni a riserve obbligatorie e derivanti da legge pari a 3.199 mln/€ per il 2019

1 - L'importo ha risentito del contributo per il ripiano delle anticipazioni di bilancio, pari a 28.755 mln/€. Tale voce ha rappresentato la quota parte delle anticipazioni di bilancio concesse dallo Stato ai sensi dell'art. 35, comma 3, della legge n. 448/1998, attribuita alla gestione a titolo definitivo così come quantificata dalla Conferenza dei servizi ai sensi dell'art. 1, commi 178 e 179 della legge 27 dicembre 2017, n. 205.



022366

Gestione n. 2

Al fine di una più immediata comprensione dell'andamento del Fondo, si rappresentano, inoltre, nel seguente prospetto, le risultanze del FPLD separato, delle evidenze contabili confluite nello stesso (ex Fondi trasporti, elettrici, telefonici e INPDAI) e della gestione nel suo complesso.

Descrizione	Risultato di esercizio		Differenze	Situazione patrimoniale		Differenze
	Consuntivo 2019	Consuntivo 2018		al 31.12.2019	all'1.01.2019	
in milioni di euro						
FPLD	12.016	11.949	67	-3.649	-15.665	12.016
ex F.do Trasporti	-935	-901	-34	-17.160	-16.225	-935
ex F.do Elettrici	-2.202	-2.157	-45	-28.596	-26.394	-2.202
ex F.do Telefonici	-1.354	-1.325	-29	-10.274	-8.920	-1.354
ex INPDAI	-4.258	-4.158	-100	-40.421	-36.163	-4.258
Totale FPLD	3.267	3.408	-141	-100.100	-103.367	3.267

Sulla base dei dati sopra riportati, si osserva che il risultato economico complessivo del Fondo (pari a 3.267 mln/€) continua a risentire significativamente dello squilibrio gestionale delle separate evidenze contabili (ex Fondi Trasporti, Elettrici, Telefonici e INPDAI), i cui disavanzi di esercizio, complessivamente pari a 8.749 mln/€, ridimensionano l'avanzo di esercizio del FPLD considerato nel suo complesso. Il dato assume maggiore rilevanza ove si consideri che il numero delle pensioni a carico del FPLD al netto dei suindicati Fondi (n. 7.992.972) rappresenta il 95,25% di quelle complessivamente in pagamento al 31.12.2019 per l'intero Fondo Pensioni (n. 8.391.860), come si evince dai dati esposti nelle tabelle n. 27 e n. 28 della Relazione del Presidente. Dalla tabella seguente, nella quale viene evidenziato l'andamento nell'ultimo triennio dei Fondi soppressi e incardinati nel FPLD relativamente al numero degli iscritti e delle pensioni, è possibile rilevare che il rapporto pensioni/iscritti è superiore all'unità per tutte le separate evidenze ed oltrepassa il quadruplo per gli elettrici e per l'INPDAI.

GESTIONI	ANNO 2017			ANNO 2018			ANNO 2019		
	ISCRITTI	PENSIONI	RAPPORTO PENSIONI/ISCRITTI	ISCRITTI	PENSIONI	RAPPORTO PENSIONI/ISCRITTI	ISCRITTI	PENSIONI	RAPPORTO PENSIONI/ISCRITTI
ex F. Trasporti	101.900	102.249	1,00	100.600	100.629	1,00	99.000	98.766	1,00
ex F. Elettrici	27.670	98.093	3,55	25.400	97.685	3,85	23.900	96.360	4,03
ex F. Telefonici	45.100	74.698	1,66	44.600	74.193	1,66	44.000	73.635	1,67
ex INPDAI	28.200	129.129	4,58	26.810	129.574	4,83	26.210	130.127	4,96
T O T A L E	202.870	404.169	1,99	197.410	402.081	2,04	193.110	398.688	2,07

Fonte: Tabelle n. 27 e 28 della Relazione del Presidente

Di seguito viene evidenziato anche l'andamento nell'ultimo triennio dei Fondi soppressi e incardinati nel FPLD relativamente alle prestazioni ed ai contributi.

GESTIONI	ANNO 2017			ANNO 2018			ANNO 2019		
	PRESTAZIONI (in mln/€)	CONTRIBUTI (in mln/€)	RAPPORTO PRESTAZIONI/CONTRIBUTI	PRESTAZIONI (in mln/€)	CONTRIBUTI (in mln/€)	RAPPORTO PRESTAZIONI/CONTRIBUTI	PRESTAZIONI (in mln/€)	CONTRIBUTI (in mln/€)	RAPPORTO PRESTAZIONI/CONTRIBUTI
ex F. Trasporti	2.187	1.064	0,49	2.187	1.105	0,51	2.169	1.118	0,52
ex F. Elettrici	2.544	467	0,18	2.604	444	0,17	2.626	430	0,16
ex F. Telefonici	1.900	572	0,30	1.921	599	0,31	1.937	563	0,30
ex INPDAI	5.597	1.535	0,27	5.563	1.472	0,26	5.656	1.430	0,25
T O T A L E	12.228	3.638	0,30	12.375	3.620	0,29	12.368	3.561	0,29

Fonte: Elaborazione effettuata dal Collegio sui dati presenti nell'Allegato tecnico del Direttore generale della gestione n. 2



022367

Gestione n. 2

Va tuttavia evidenziato che i dati complessivi relativi alla tabella sottostante registrano complessivamente un miglioramento del rapporto tra pensioni erogate e iscritti.

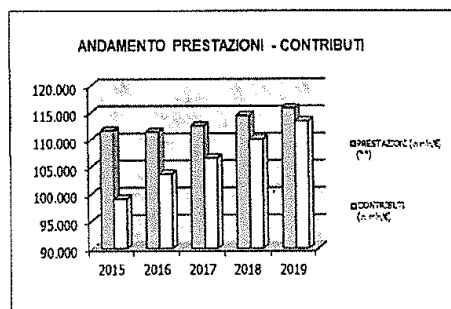
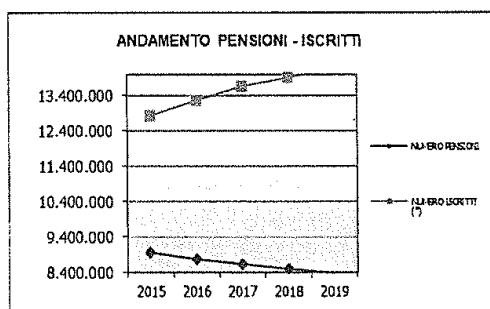
ANNO	NUMERO PENSIONI	NUMERO ISCRITTI (*)	RAPPORTO PENSIONI/ISCRITTI	PRESTAZIONI (in mln/€) (**)	CONTRIBUTI (in mln/€) (***)	RAPPORTO PRESTAZIONI/CONTRIBUTI
2015	8.951.599	12.829.880	0,70	111.665	99.091	1,13
2016	8.782.074	13.251.350	0,66	111.433	103.715	1,07
2017	8.648.094	13.665.270	0,63	112.547	106.623	1,06
2018	8.501.454	13.905.810	0,61	114.452	110.079	1,04
2019	8.391.860	14.196.710	0,59	115.806	113.377	1,02

Fonte: Allegato tecnico del Direttore generale della gestione

(*) relativamente al numero degli iscritti, è riportato il "valore medio" dell'anno

(**) le prestazioni sono al netto degli oneri di cui all'art. 37 legge n. 88/89 e delle pensioni di invalidità, liquidate ante legem n. 222/84, attribuiti alla GIAS che risultano pari a 27.662 mln/€ per il 2015, 27.014 mln/€ per il 2016, 26.960 mln/€ per il 2017 e 27.024 mln/€ per il 2018, 27.740 mln/€ per il 2019

(***) i contributi sono comprensivi delle quote di partecipazione degli iscritti



Con riguardo ai singoli valori di bilancio della gestione in esame, il Collegio ritiene di evidenziare i seguenti aspetti.

GESTIONE ECONOMICA

Valore della produzione

- *Proventi e corrispettivi per la produzione delle prestazioni e/o servizi*
Nell'ambito di tale posta, si evidenzia la somma di 112.862 mln/€ a titolo di Aliquote contributive a carico dei datori di lavoro e/o degli iscritti, con un incremento di 3.249 mln/€ (+29,6%) rispetto al consuntivo 2018. Tale crescita, come si evince dalla Relazione del Direttore generale, è dovuta, oltre alla maggiore riscossione nella procedura DM (+3.494 mln/€ rispetto all'esercizio precedente), al maggiore numero degli iscritti (+290.900 unità), che passano da 13.905.810 a 14.196.710.

f. R. W. A. K. L. 3 h

022368

Gestione n. 2

Il gettito contributivo tiene conto di tutte le denunce relative al periodo 2019, ivi comprese quelle del mese di dicembre, il cui movimento finanziario si manifesterà nell'esercizio successivo.

Si osservano, inoltre, le Quote di partecipazione degli iscritti all'onere di specifiche gestioni per 515 mln/€ che sono riferibili per 209 mln/€ alle riserve, valori capitali e di riscatto e ricongiunzioni, per 146 mln/€ ai contributi relativi alla prosecuzione volontaria, per 109 mln/€ ai proventi per divieto di cumulo fra pensioni e retribuzioni.

➤ *Altri ricavi e proventi*

Tali poste comprendono principalmente:

1. i Trasferimenti dalla Gestione degli interventi assistenziali e di sostegno alle gestioni previdenziali per 8.392 mln/€ (8.168 mln/€ nel 2018), di cui principalmente 4.522 mln/€ relativi alla copertura del mancato gettito contributivo a seguito di esoneri previsti da varie disposizioni normative in favore di categorie e settori produttivi (+391 mln/€ rispetto al 2018) e 3.052 mln/€ relativi alla copertura figurativa di periodi indennizzati del trattamento speciale di disoccupazione, del trattamento di integrazione salariale straordinaria e di mobilità (-151 mln/€ rispetto al 2018);
2. i Trasferimenti da parte di altre gestioni dell'INPS per 4.938 mln/€ (4.753 mln/€ nel 2018), che provengono in larga misura dalla Gestione prestazioni temporanee ai lavoratori dipendenti per la copertura figurativa (4.122 mln/€), di cui:
 - 3.947 mln/€ per i periodi indennizzati di trattamenti ordinari di disoccupazione;
 - 175 mln/€ per i trattamenti ordinari di integrazione salariale e antitubercolare.

Al riguardo, si evidenzia che i trasferimenti dalla GIAS e da altre gestioni dell'INPS, di cui all'allegato n. 11 alla relazione del rendiconto in esame, trovano una diversa esposizione contabile nel conto economico della gestione, nel quale le voci, all'interno della categoria "Altri ricavi e proventi", vengono aggregate per Trasferimenti da GIAS, Valori di copertura di periodi assicurativi e Contributo di solidarietà.

Costo della produzione

- *Costi per l'acquisto di materie prime, sussidiarie, consumo e merci*
Nell'ambito di tale posta, si evidenziano le Spese per prestazioni per complessivi 115.806 mln/€ (114.452 mln/€ nel 2018), che attengono quasi per intero alle rate di pensione (115.801 mln/€), con un aumento di 1.354 mln/€ (pari a +1,2%) rispetto all'esercizio precedente.
Si osservano, inoltre, le Poste correttive e compensative di uscite correnti per 710 mln/€ (713 mln/€ nel 2018), relative ai recuperi di prestazioni effettuati nel corso dell'anno.



4

022369

Gestione n. 2

➤ *Ammortamenti e svalutazioni*

Per quanto riguarda la svalutazione dei crediti contributivi, l'Istituto ha utilizzato le percentuali di svalutazione fissate con determinazione del Direttore generale n. 171 del 24 aprile 2020², al fine di adeguare il corrispondente Fondo svalutazione in relazione al presumibile valore di realizzo degli stessi, come da tabella seguente:

Periodi	Crediti verso le aziende tenute alla presentazione della denuncia a mezzo DM	Crediti verso datori di lavoro del settore agricolo
Fino al 31.12.2013	99,00	99,00
2014	73,90	73,90
2015	73,90	73,90
2016	61,20	61,20
2017	49,60	49,60
2018	36,50	36,50
2019	18,50	18,50

In particolare, sono state effettuate svalutazioni per crediti contributivi per 6.164 mln/€ (3.578 mln/€ nel 2018). Il prelievo dal fondo svalutazione è iscritto tra i proventi ed oneri straordinari per 116 mln/€. Sono state inoltre effettuate svalutazioni crediti per prestazioni da recuperare per 1 mln/€; tra i proventi ed oneri straordinari è iscritto il prelievo dal relativo fondo svalutazione per complessivi 18 mln/€.

➤ *Oneri diversi di gestione*

In tale posta si evidenziano i Trasferimenti passivi ad altri Enti di previdenza pari a 699 mln/€, con una diminuzione di 34 mln/€ rispetto all'esercizio precedente, i quali riguardano i valori di copertura di periodi assicurativi trasferiti ad altri Enti di previdenza per 160 mln/€, le contribuzioni a favore di istituti di patronato per 216 mln/€, il finanziamento della COVIP per 2 mln/€ e i trasferimenti a favore dello Stato per 321 mln/€.
Sono, inoltre, presenti le Spese di amministrazione³ per 1.070 mln/€, con una diminuzione netta di 19 mln/€ rispetto al 2018.

Proventi ed oneri finanziari

Iscritti in bilancio proventi ed oneri per un saldo complessivo di -43 mln/€ (-47 mln/€ 2018), costituiti in gran parte da Perdite investimenti patrimoniali non unitari per 41 mln/€ (44 mln/€ nel 2018).

SITUAZIONE PATRIMONIALE

Per quanto concerne la situazione patrimoniale, si osserva un totale dell'attivo di 30.989 mln/€, un totale del passivo di 131.089 mln/€ ed un deficit patrimoniale di 100.100 mln/€. Si evidenziano le seguenti componenti.

2 - In attuazione dell'art. 59 del Regolamento di amministrazione e contabilità.

3 - Le spese di amministrazione sostenute dall'Istituto vengono successivamente ripartite tra le gestioni ai sensi dell'art. 57 del Regolamento di amministrazione e contabilità.

022370

Gestione n. 2

Al riguardo, si precisa che l'incidenza delle quattro evidenze contabili separate, sul complessivo deficit patrimoniale netto, è pari al 96,4% con un rilevante peggioramento rispetto alla misura del 2018 (84,8%).

Attivo➤ *Immobilizzazioni*

Si evidenzia un ammontare complessivamente pari a 929 mln/€, costituito quasi esclusivamente dalle immobilizzazioni materiali per 877 mln/€. Esse riguardano, in particolare, gli Immobili da reddito, pari a 1.040 mln/€ (1.108 mln/€ nel 2018).

➤ *Attivo Circolante*

Tale voce è costituita da residui attivi pari a 58.821 mln/€ (indicata in bilancio per 14.174 mln/€ al netto dei fondi svalutazione crediti per 44.647 mln/€) ed è rappresentata dai Crediti verso gli iscritti, soci e terzi e, in particolare:

- dai Crediti per aliquote contributive a carico dei datori di lavoro e/o degli iscritti per 56.656 mln/€;
- dai Crediti per poste correttive e compensative di spese correnti per 1.189 mln/€.


Sono, inoltre, presenti 566 mln/€ per Crediti per trasferimenti da parte delle Regioni e 167 mln/€ per Crediti per trasferimenti da parte di altri Enti del settore pubblico.

Passivo➤ *Debiti*

Si osserva un ammontare complessivamente pari a 130.659 mln/€, tra cui si evidenzia:

- il debito per Rapporti diretti di c/c tra gestioni e tra le gestioni e le separate contabilità per 122.303 mln/€ (129.424 mln/€ nel 2018), che presenta una diminuzione di 7.121 mln/€, in ragione delle minori anticipazioni a titolo gratuito corrisposte nell'esercizio dalla gestione prestazioni temporanee, in applicazione dell'art. 21, della legge n. 88/1989;
- il Debito per oneri finanziari derivanti dalla cessione di crediti contributivi per 1.288 mln/€;
- il debito per Anticipazioni dello Stato alle gestioni previdenziali ex art. 35 della legge n. 448/1998 (Gestione rapporti debitori verso lo Stato), considerato che, per l'anno in esame, sono state utilizzate somme a titolo anticipatorio a copertura del fabbisogno finanziario delle gestioni previdenziali pari a 3.932 mln/€⁴;
- il Debito per le spese per prestazioni istituzionali per 2.881 mln/€.

4 - Ai fini dell'attribuzione alle gestioni previdenziali delle anticipazioni, l'Istituto ha previsto dei criteri, fissati dal C.I.V. (delibera n. 7 del 9.5.2000) e dal C.d.A. (delibera n. 349 del 27.6.2000), che hanno stabilito la copertura, in via prioritaria, del fabbisogno finanziario delle gestioni confluite nel FPLD (ex Fondi trasporti, elettrici, telefonici e INPDAl) e, solo subordinatamente, delle restanti gestioni previdenziali.



022371

Gestione n. 2

Al riguardo, il Collegio, come già peraltro esposto nelle precedenti relazioni (cfr., da ultimo, il preventivo 2020), rileva la persistente incidenza negativa sul risultato economico della gestione dei fondi soppressi e confluiti nel Fondo con separata evidenza contabile.

A conclusione dell'esame del presente rendiconto e sulla base delle osservazioni e delle segnalazioni precedentemente svolte, il Collegio ritiene che lo stesso possa essere approvato.

IL COLLEGIO DEI SINDACI

Benito Di Troia



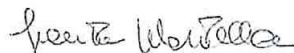
Giorgio Danieli



Danilo Giovanni Festa



Giacinta Martellucci



Mariano Martone



Elisabetta Moffa



Pietro Voci

COPIA
CONFORMECOLLEGIO DEI SINDACI
Il Capo della Segreteria Tecnica

022372

INPS – Collegio Sindacale

3 Gestione prestazioni temporanee ai lavoratori dipendenti

Relazione ai Conto Consuntivo 2019

Il rendiconto dell'anno 2019 della Gestione prestazioni temporanee ai lavoratori dipendenti¹ presenta un risultato economico di esercizio di 5.583 mln/€, con un incremento di 626 mln/€ rispetto al 2018 e un avanzo patrimoniale di 204.451 mln/€, come da prospetto seguente.

Descrizione	Consuntivo 2017	Consuntivo 2018	Consuntivo 2019	Variazioni	
				assolute	%
in milioni di euro					
Avanzo patrimoniale netto all'inizio dell'esercizio (*)	189.814	193.912	198.869	4.957	2,56%
Valore della produzione	24.120	24.921	25.971	1.050	4,21%
Costo della produzione	-20.081	-19.982	-20.378	-396	1,98%
Differenza	4.039	4.939	5.593	654	13,24%
Proventi e oneri finanziari	75	2	2	0	—
Rettifiche di valore di attività finanziarie	0	0	0	0	—
Proventi e oneri straordinari	4	36	7	-29	-80,56%
Imposte di esercizio	-20	-20	-20	0	—
Risultato d'esercizio	4.098	4.957	5.583	626	12,63%
Avanzo patrimoniale netto alla fine dell'esercizio (*)	193.912	198.869	204.451	5.582	2,81%

(*) Il risultato patrimoniale è al lordo delle riserve obbligatorie di cui all'art. 8 della legge n. 147/97 a garanzia dell'erogazione dei trattamenti speciali di disoccupazione ai lavoratori frontalieri italiani in Svizzera.

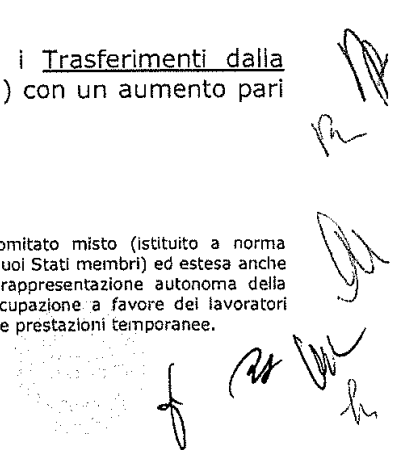
Con riguardo ai singoli valori di bilancio della gestione in esame, il Collegio ritiene di evidenziare i seguenti aspetti.

GESTIONE ECONOMICA

Valore della produzione

- *Proventi e corrispettivi per la produzione delle prestazioni e/o servizi*
Nell'ambito di tale posta, si evidenzia la somma di 23.712 mln/€ a titolo di Aliquote contributive a carico dei datori di lavoro e/o degli iscritti, che fa registrare un aumento di 1.104 mln/€ (+4,9%) rispetto al consuntivo 2018.
- *Altri ricavi e proventi*
Tali poste riguardano quasi esclusivamente i Trasferimenti dalla GIAS per 2.349 mln/€ (2.290 mln/€ nel 2018) con un aumento pari a 59 mln/€ e si riferiscono:

1 - Si rammenta che, per effetto della Decisione n. 1/2012, adottata dal Comitato misto (istituito a norma dell'accordo sulla libera circolazione delle persone tra la Comunità europea e i suoi Stati membri) ed estesa anche alla Confederazione svizzera, dal 1° aprile 2012 non è più necessaria la rappresentazione autonoma della Gestione n. 23 "Gestione per l'erogazione del trattamento speciale di disoccupazione a favore dei lavoratori frontalieri italiani in Svizzera", le cui poste contabili sono confluite nella Gestione prestazioni temporanee.



022373

Gestione n. 3

- ⇒ per 2.031 mln/€, alla copertura del mancato gettito contributivo a seguito di esoneri o riduzioni di aliquote in favore di settori o categorie produttive in relazione a:
- trattamenti di famiglia (1.371 mln/€);
 - trattamenti ordinari di integrazione salariale ai dipendenti dell'edilizia, delle aziende lapidee e industriali (29 mln/€);
 - trattamento sostitutivo della retribuzione ai dipendenti di imprese agricole (82 mln/€);
 - trattamenti di ASpI (14 mln/€);
 - trattamenti ordinari di disoccupazione (56 mln/€);
 - trattamento di fine rapporto (7 mln/€);
 - trattamenti economici di malattia e maternità (472 mln/€);
- ⇒ per 300 mln/€, alla copertura assicurativa conseguente a variazioni dell'imponibile contributivo;
- ⇒ per 14 mln/€, alla copertura del mancato gettito contributivo in favore della disoccupazione nel settore agricolo, conseguente al trasferimento delle somme ai fondi paritetici interprofessionali (art. 1, commi 62-64, della legge n. 247/2007);
- ⇒ per 4 mln/€, alla copertura del minor gettito contributivo per le integrazioni salariali agli operai dell'industria.

Costo della produzione

- *Costi per l'acquisto di materie prime, sussidiarie, consumo e merci*
 Nell'ambito di tale posta, si evidenziano le Spese per prestazioni, che ammontano a complessivi 15.575 mln/€ (15.580 mln/€ nel 2018), con un decremento di 5 mln/€ rispetto all'esercizio precedente e attengono, come può evincersi dal prospetto seguente, ad una gamma diversificata di trattamenti aventi, quale comune denominatore, la temporaneità e la destinazione a beneficio dei lavoratori o ex lavoratori dipendenti.

Prestazioni Istituzionali	2019	2018	Variazioni	
			assolute	%
(importi in milioni di euro)				
Trattamenti di famiglia	3.341	3.580	-239	-6,47%
Trattamenti di integrazione salariale	312	346	-34	-8,27%
Trattamenti di disoccupazione e mini ASpl	1.255	1.131	124	10,24%
Trattamenti di ASpl	5.975	5.791	184	3,33%
Trattamenti economici di malattia e maternità	3.876	3.840	36	0,93%
Trattamenti di fine rapporto e vari	816	892	-76	-7,26%
TOTALE	15.575	15.580	-5	-0,03%

Si evidenziano anche le poste correttive e compensative di spese correnti per prestazioni, iscritte per 740 mln/€ (+2 mln/€ rispetto al 2018), che riguardano, quasi esclusivamente, i recuperi di prestazioni indebite accertati nell'esercizio, riferibili essenzialmente:

- ai trattamenti di famiglia (51 mln/€);
- ai trattamenti ordinari di disoccupazione (55 mln/€);



Handwritten signatures and initials, including a large signature and the number '2'.

022374

Gestione n. 3

- ai trattamenti di ASpI (144 mln/€);
- ai trattamenti economici di malattia e maternità (74 mln/€);
- ai trattamenti di fine rapporto già erogati dall'Istituto e recuperati nei confronti delle aziende fallite (400 mln/€), che rappresenta il 54% del totale di tale posta.

➤ *Ammortamenti e svalutazioni*

Per quanto riguarda la svalutazione dei crediti contributivi, l'Istituto ha utilizzato le percentuali di svalutazione fissate con n. 171 del 24 aprile 2020², al fine di adeguare il corrispondente Fondo svalutazione in relazione al presumibile valore di realizzo degli stessi, come da tabella seguente:

Periodi	Crediti verso le aziende tenute alla presentazione della denuncia a mezzo DM	Crediti verso datori di lavoro del settore agricolo
Fino al 31.12.2013	99,00	99,00
2014	73,90	73,90
2015	73,90	73,90
2016	61,20	61,20
2017	49,60	49,60
2018	36,50	36,50
2019	18,50	18,50

In particolare, sono state effettuate svalutazioni per 694 mln/€ (417 mln/€ nel 2018). I prelievi e l'eccedenza del fondo svalutazione sono iscritti tra i proventi ed oneri straordinari per complessivi 14 mln/€.

Per quanto riguarda i crediti per prestazioni da recuperare, sono state effettuate svalutazioni per 42 mln/€ (21 mln/€ nel 2018). Tra i proventi ed oneri straordinari è iscritto il prelievo dal fondo svalutazione per 15 mln/€.

Per quanto riguarda gli sgravi dei fondi di svalutazione, sono state effettuate svalutazioni per 30 mln/€ (52 mln/€ nel 2018).

➤ *Oneri diversi di gestione*

Tale posta è composta principalmente:

- dai Valori di copertura dei periodi assicurativi per complessivi 4.122 mln/€ (3.998 mln/€ nel 2018), disposti interamente a favore del Fondo pensioni lavoratori dipendenti;
- dalle Spese di amministrazione³, per complessivi 483 mln/€ (502 mln/€ nel 2018);
- dagli Oneri per il trasferimento allo Stato delle economie derivanti dalla riduzione degli stanziamenti relativi a spese di amministrazione per complessivi 104 mln/€ (113 mln/€ nel 2018).

2 - In attuazione dell'art. 59 del Regolamento di amministrazione e contabilità.

3 - Le spese di amministrazione sostenute dall'Istituto vengono successivamente ripartite tra le gestioni ai sensi dell'art. 57 del Regolamento di amministrazione e contabilità.



Handwritten signatures and initials, including a large signature and the number '3'.

022375

Gestione n. 3

Proventi ed oneri finanziari➤ *Altri proventi finanziari*

Tali poste pari a 3 mln/€, dato analogo al 2018, sono per circa la metà costituite dai Redditi per gli investimenti patrimoniali, con una diminuzione di 1 mln/€ rispetto al 2018, per l'impiego delle disponibilità attraverso l'effettuazione di anticipazioni alle gestioni deficitarie.

SITUAZIONE PATRIMONIALE

Per quanto concerne la situazione patrimoniale, si osserva un totale dell'attivo di 208.194 mln/€, un totale del passivo di 3.743 mln/€ ed una consistenza patrimoniale netta al 31 dicembre pari a 204.451 mln/€, comprensiva, come già detto in premessa, delle riserve obbligatorie di cui all'art. 8 della legge n. 147/97 a garanzia dell'erogazione dei trattamenti speciali di disoccupazione ai lavoratori frontalieri italiani in Svizzera, pari a 277 mln/€.

Attivo➤ *Immobilizzazioni*

Tale posta, iscritta in bilancio per 152 mln/€, concerne per 8 mln/€ le Immobilizzazioni materiali e per 144 mln/€ le Immobilizzazioni finanziarie, la cui parte più rilevante è rappresentata dalla quota di partecipazione agli investimenti patrimoniali unitari per 138 mln/€.

➤ *Attivo Circolante*


Complessivamente pari a 211.224 mln/€ (indicati in bilancio per 204.832 mln/€ al netto dei fondi svalutazione crediti), è costituito dai residui attivi per 8.540 mln/€, di cui 8.531 mln/€ afferenti i Crediti verso gli iscritti, soci e terzi, tra i quali si evidenziano:

- 7.567 mln/€ per i Crediti per aliquote contributive a carico dei datori di lavoro e/o degli iscritti;
- 919 mln/€ per i Crediti per poste correttive e compensative di spese correnti;
- 45 mln/€ per i Crediti per entrate non classificabili in altre voci.

Si osservano, inoltre, le Disponibilità pari a 202.684 mln/€, di cui 122.303 mln/€ a titolo di Credito verso il F.P.L.D., che riguarda le disponibilità liquide utilizzate senza corresponsione di interessi (art. 21 della legge n. 88/1989) e 80.381 mln/€ per Rapporti di c/c tra le gestioni e la gestione per la produzione dei servizi.

Passivo➤ *Debiti*

Pari a 839 mln/€, risultano costituiti principalmente da 523 mln/€ per Debiti per le spese per prestazioni istituzionali e da 241 mln/€ per Debiti per oneri finanziari derivanti dalla cessione di crediti contributivi (art. 13 della legge n. 448/1998).





Handwritten signatures and initials, including a date '4' and a signature 'lu'.

022376

Gestione n. 3

A conclusione dell'esame del presente rendiconto, il Collegio ritiene che lo stesso possa essere approvato.

IL COLLEGIO DEI SINDACI

Benito Di Troia Giorgio Danielli Danilo Giovanni Festa Giacinta Martellucci Mariano Martone Elisabetta Moffa Pietro Voci **COPIA
CONFORME****COLLEGIO DEI SINDACI**
Il Capo della Segreteria Tecnica

022377

INPS - Collegio Sindacale

5 Gestione dei contributi e delle prestazioni previdenziali dei coltivatori diretti, coloni e mezzadri

Relazione al Conto Consuntivo 2019

Il rendiconto dell'anno 2019 della gestione in esame presenta un disavanzo economico di esercizio di 2.724 mln/€ (a fronte del risultato economico negativo di 2.892 mln/€ del 2018) ed un disavanzo patrimoniale complessivo pari a 89.862 mln/€.¹

Quanto sopra risulta dal prospetto seguente:

Descrizione	Consuntivo 2017	Consuntivo 2018	Consuntivo 2019	Variazioni	
				assolute	%
Disavanzo patrimoniale netto all'inizio dell'esercizio	-87.127	-90.204	-87.137	3.067	-3,40%
Valore della produzione	1.274	1.308	1.324	16	1,22%
Costo della produzione	-4.258	-4.196	-4.044	152	-3,62%
Differenza	-2.984	-2.888	-2.720	168	-5,82%
Proventi e oneri finanziari	-89	0	0	0	—
Rettifiche di valore di attività finanziarie	0	0	0	0	—
Proventi e oneri straordinari	-1	0	-1	-1	—
Imposte di esercizio	-3	-3	-3	0	—
Risultato d'esercizio	-3.077	-2.892	-2.724	168	-5,81%
Ripiano delle anticipazioni di bilancio		5.959			
Disavanzo patrimoniale netto alla fine dell'esercizio	-90.204	-87.137	-89.862	-2.725	3,13%

Si evidenzia che l'art. 1, comma 344, della legge n. 232/2016 ha previsto che per i coltivatori diretti e per gli imprenditori agricoli professionali di cui all'articolo 1 del decreto legislativo 29 marzo 2004, n. 99, con età inferiore a quaranta anni, con riferimento alle nuove iscrizioni nella previdenza agricola effettuate tra il 1° gennaio 2019 e il 31 dicembre 2019, venga riconosciuto, ferma restando l'aliquota di computo delle prestazioni pensionistiche, per un periodo massimo di trentasei mesi, l'esonero dal versamento del 100% dell'accredito contributivo presso l'assicurazione generale obbligatoria per l'invalidità, la vecchiaia ed i superstiti.

Nella seguente tabella, vengono, inoltre, riepilogati sia i dati relativi al numero delle pensioni vigenti e degli iscritti, sia i dati relativi ai contributi² ed alle prestazioni rispettivamente accertati ed impegnate, con riferimento all'ultimo quinquennio, con i relativi rapporti; da cui possono essere tratti utili elementi di valutazione in ordine ai conseguenti *trend* gestionali.

1 - L'importo ha risentito del contributo per il ripiano delle anticipazioni di bilancio, pari a 5.959 mln/€. Tale voce ha rappresentato la quota parte delle anticipazioni di bilancio concesse dallo Stato, ai sensi dell'art. 35, comma 3, della legge n. 448/1998, attribuita alla gestione a titolo definitivo così come quantificata dalla conferenza dei servizi, ai sensi dell'art. 1, commi 178 e 179, della legge 27 dicembre 2017, n. 205.

2 - Si evidenzia che dal 2008, su indicazione del Comitato, l'ammontare dei contributi è stato rideterminato, per ciascuno degli anni in esame, includendo i contributi volontari e le sottocontribuzioni trasferite dalla GIAS.



Handwritten signatures and initials, including a large signature at the top right and several smaller ones below, some appearing to be 'f', 'R', and 'h'.

022378

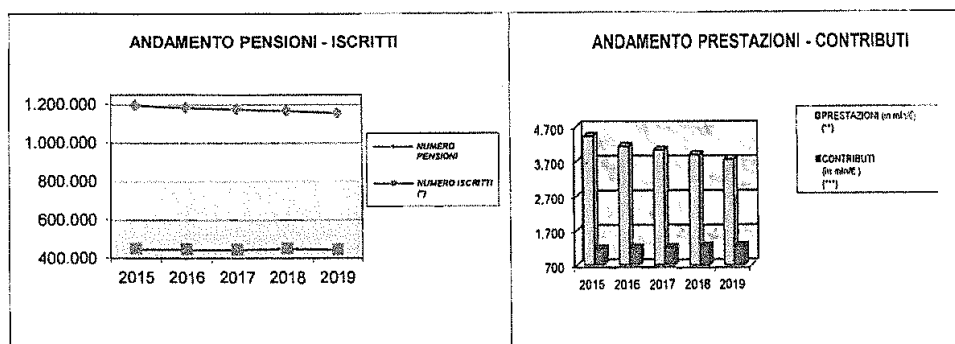
Gestione n. 5

ANNO	NUMERO PENSIONI	NUMERO ISCRITTI (*)	RAPPORTO PENSIONI/ISCRITTI	PRESTAZIONI (in mln/€) (**)	CONTRIBUTI (in mln/€) (***)	RAPPORTO PRESTAZIONI/CONTRIBUTI
2015	1.194.280	448.523	2,66	4.433	1.174	3,78
2016	1.183.819	446.907	2,65	4.131	1.201	3,44
2017	1.175.887	445.300	2,64	4.027	1.212	3,32
2018	1.166.734	451.170	2,59	3.884	1.260	3,08
2019	1.155.227	444.863	2,60	3.750	1.272	2,95

(*) Relativamente al numero degli iscritti, è riportato il "valore medio", che differisce, per gli anni dal 2014 al 2019, da quanto riportato nei precedenti documenti di bilancio.

(**) Le prestazioni sono al netto degli oneri pensionistici ritenuti di natura non previdenziale, posti a carico della GIAS ai sensi dell'art. 37 della legge n. 88/89.

(***) Comprensivi delle quote di partecipazione degli iscritti.



Sulla base dei dati sopra riportati, si osserva un andamento crescente del rapporto pensioni/iscritti (2,60 a fronte di 2,59 dell'anno precedente) ed uno decrescente del rapporto prestazioni/contributi (2,95 a fronte di 3,08 del precedente esercizio).

Con riguardo ai singoli valori di bilancio della gestione in esame, il Collegio ritiene di evidenziare i seguenti aspetti.

GESTIONE ECONOMICA

Valore della produzione

- *Proventi e corrispettivi per la produzione delle prestazioni e/o servizi*
Nell'ambito di tale posta, si evidenzia la somma di 1.272 mln/€ a titolo di Alliquote contributive a carico dei datori di lavoro e/o degli iscritti, che fa registrare un aumento di 12 mln/€ (pari a +0,95%) rispetto al consuntivo 2018.

Come rappresentato nella Relazione del Direttore generale, le variazioni che incidono sul gettito contributivo sono da attribuire:

- al numero medio degli iscritti, diminuito di 6.307 unità rispetto al 2018;
- alle aliquote contributive applicabili al reddito medio convenzionale annuo individuale pari, per l'anno 2019 al 24% per la generalità delle imprese (ivi inclusi i soggetti di età inferiore a 21 anni) ed al 24% per le imprese ubicate nei territori montani o zone svantaggiate (ivi inclusi i soggetti di età inferiore a 21 anni).



Handwritten signatures and initials, including a large 'D' and 'R' and several other illegible marks.

022379

Gestione n. 5

Tra le Poste correttive e compensative di entrate correnti si evidenziano anche i rimborsi di contributi per 11 mln/€.

➤ *Altri ricavi e proventi*

Tali poste, iscritte in bilancio per 58 mln/€, riguardano principalmente i Trasferimenti dalla GIAS per 48 mln/€; (+3 mln/€ rispetto al 2018) e le Entrate non classificabili in altre voci per 9 mln/€.

Costo della produzione

- *Costi per l'acquisto di materie prime, sussidiarie, consumo e merci*
Nell'ambito di tale posta, si evidenziano le Spese per prestazioni istituzionali per 3.750 mln/€ che attengono principalmente alle rate di pensione per 3.747 mln/€, con una diminuzione di 134 mln/€ (pari a -3,5%) rispetto all'esercizio precedente.

Tra le Poste correttive e compensative di spese correnti si evidenziano, inoltre, 35 mln/€ a titolo di recuperi di prestazioni pensionistiche, a rettifica delle prestazioni poste a carico della gestione in anni precedenti.

➤ *Ammortamenti e svalutazioni*

Per quanto riguarda la svalutazione dei crediti contributivi, l'Istituto ha utilizzato le percentuali di svalutazione fissate con determinazione del Direttore generale n. 171 del 24 aprile 2020³, al fine di adeguare il corrispondente Fondo svalutazione in relazione al presumibile valore di realizzo degli stessi, come da tabella seguente:

Periodi	Crediti verso i coltivatori diretti, mezzadri e coloni
Fino al 31:12.2013	99,00
2014	80,00
2015	70,00
2016	60,00
2017	50,00
2018	25,00
2019	10,00

In particolare, sono state effettuate svalutazioni per 201 mln/€ (223 mln/€ nel 2018). I prelievi dal fondo svalutazione sono iscritti tra i proventi ed oneri straordinari per 31 mln/€. L'aumento delle aliquote riferito agli anni più recenti è dovuto agli ultimi interventi normativi che prevedono l'eliminazione di molti crediti in capo all'Istituto. In particolare si fa riferimento:

- allo "*stralcio dei debiti fino a mille euro affidati agli agenti della riscossione dal 2000 al 2010*", previsto dall'art. 4 del decreto legge n. 119/2018 convertito con modificazioni dalla legge n. 136/2018; i provvedimenti di discarico sulle partite di credito oggetto di annullamento sono ancora in fase di trasmissione da parte degli

3 - In attuazione dell'art. 59 del Regolamento di amministrazione e contabilità.

The image shows several handwritten signatures in black ink. To the left of the signatures is a circular stamp, partially obscured, which appears to be an official seal or stamp of the institution. The signatures are written in a cursive style.

022380

Gestione n. 5

agenti della riscossione, non consentendo di fatto l'eliminazione dei residui attivi alla data del 31/12/2019;

- al "saldo e stralcio" di cui alla misura agevolativa prevista dall'art. 1, commi da 184 a 199, della legge n. 145/2018.

Per quanto riguarda i crediti per prestazioni da recuperare, sono state effettuate svalutazioni per 1 mln/€. Tra i proventi ed oneri straordinari è iscritto il prelievo dal fondo svalutazione per 1 mln/€.

➤ *Oneri diversi di gestione*

Tale posta è costituita principalmente dalle Spese di amministrazione⁴ pari a 96 mln/€, in diminuzione di 6 mln/€ rispetto al 2018.

SITUAZIONE PATRIMONIALE

Per quanto concerne la situazione patrimoniale, si osserva un totale dell'attivo di 982 mln/€, un totale del passivo di 90.844 mln/€ ed un deficit patrimoniale di 89.862 mln/€. Si evidenziano le seguenti componenti:

Attivo

➤ *Immobilizzazioni - Immobilizzazioni materiali*

Iscritta per 1 mln/€ (in diminuzione rispetto al 2018), tale voce rappresenta la quota parte del valore degli immobili strumentali evidenziato nel bilancio generale dell'Istituto.

➤ *Attivo Circolante - Residui Attivi*

Si rileva un ammontare pari a 2.414 mln/€ (indicato in bilancio per 690 mln/€ al netto dei fondi svalutazione crediti), afferente i Crediti verso gli iscritti, soci e terzi, tra i quali si evidenziano:

- 2.278 mln/€ per i Crediti per aliquote contributive a carico dei datori di lavoro e/o degli iscritti;
- 50 mln/€ per i Crediti per prestazioni da recuperare;
- 86 mln/€ per i Crediti per entrate non classificabili in altre voci.

Passivo

➤ *Debiti*

Tale posta è iscritta in bilancio per un ammontare pari a 90.812 mln/€, di cui la maggior parte è costituita dai debiti diversi e, in particolare, dai Rapporti di c/c tra le gestioni e la gestione per la produzione dei servizi per 90.503 mln/€ (87.821 mln/€ nel 2018), oltre i Debiti per contributi da rimborsare per 125 mln/€ ed i Debiti per oneri finanziari da cessione crediti per 57 mln/€.

Risultano, inoltre, Debiti verso iscritti, soci e/o terzi per prestazioni istituzionali per 125 mln/€ (117 mln/€ nel 2018).

4 - Le spese di amministrazione sostenute dall'Istituto vengono successivamente ripartite tra le gestioni ai sensi dell'art. 57 del Regolamento di amministrazione e contabilità.



Handwritten signatures and initials, including a large 'R' and 'M'.

022381

Gestione n. 5

Il Collegio evidenzia il costante incremento del disavanzo patrimoniale della gestione in esame. Si è passati, infatti, da un disavanzo di 75.809 mln/€ nel 2013 ad un disavanzo pari a 89.862 mln/€ nel 2019, importo che, oltretutto, risente del contributo per il ripiano delle anticipazioni di bilancio effettuato nel 2018 pari a 5.959 mln/€. Tale situazione comporta necessariamente l'esigenza di intraprendere ogni opportuna iniziativa volta al riequilibrio finanziario della gestione stessa.

A conclusione dell'esame del presente rendiconto e sulla base delle osservazioni e delle segnalazioni precedentemente svolte, il Collegio ritiene che lo stesso possa essere approvato.

IL COLLEGIO DEI SINDACI

Benito Di Troia



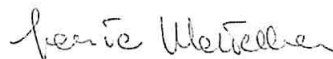
Giorgio Danieli



Danilo Giovanni Festa



Giacinta Martellucci



Mariano Martone



Elisabetta Moffa



Pietro Voci

COLLEGIO DEI SINDACI
Il Capo della Segreteria TecnicaCOPIA
CONFORME

022382

INPS - Collegio Sindacale

6 Gestione dei contributi e delle prestazioni previdenziali degli artigiani

Relazione al Conto Consuntivo 2019

Il rendiconto dell'anno 2019 della gestione dei contributi e delle prestazioni previdenziali degli artigiani presenta un disavanzo economico di 5.461 mln/€, a fronte del risultato economico negativo di 6.502 mln/€ (+1.041 mln/€) del 2018 ed un disavanzo patrimoniale complessivo pari a 74.871 mln/€¹. Quanto sopra è rappresentato nel prospetto seguente.

Descrizione	Consuntivo 2017	Consuntivo 2018	Consuntivo 2019	Variazioni	
				assolute	%
in milioni di euro					
Disavanzo patrimoniale netto all'inizio dell'esercizio	-61.358	-66.890	-69.409	-2.519	3,77%
Valore della produzione	8.325	8.052	8.287	235	2,92%
Costo della produzione	-13.780	-14.548	-13.741	807	-5,55%
Differenza	-5.455	-6.496	-5.454	1.042	-16,04%
Proventi e oneri finanziari	-71	0	0	0	—
Rettifiche di valore di attività finanziarie	0	0	0	0	—
Proventi e oneri straordinari	0	0	-1	-1	—
Imposte di esercizio	-6	-6	-6	0	—
Risultato d'esercizio	-5.532	-6.502	-5.461	1.041	-16,01%
Ripiano delle anticipazioni di bilancio		3.983			
Disavanzo patrimoniale netto alla fine dell'esercizio	-66.890	-69.409	-74.871	-5.462	7,87%

Nella seguente tabella, vengono, inoltre, riepilogati sia i dati relativi al numero delle pensioni vigenti e degli iscritti, sia i dati relativi ai contributi ed alle prestazioni rispettivamente accertati ed impegnate, con riferimento all'ultimo quinquennio, con i relativi rapporti, da cui possono essere tratti utili elementi di valutazione in ordine ai conseguenti *trend* gestionali.

ANNO	NUMERO PENSIONI	NUMERO ISCRITTI (*)	RAPPORTO PENSIONI/ ISCRITTI	PRESTAZIONI (in mln/€) (**)	CONTRIBUTI (in mln/€) (**)	RAPPORTO PRESTAZIONI/ CONTRIBUTI
2015	1.661.182	1.698.663	0,98	12.012	8.081	1,49
2016	1.666.204	1.661.627	1,00	11.867	8.324	1,43
2017	1.686.502	1.631.890	1,03	11.844	8.401	1,41
2018	1.707.155	1.590.111	1,07	12.070	8.066	1,50
2019	1.726.479	1.552.773	1,11	11.797	8.222	1,43

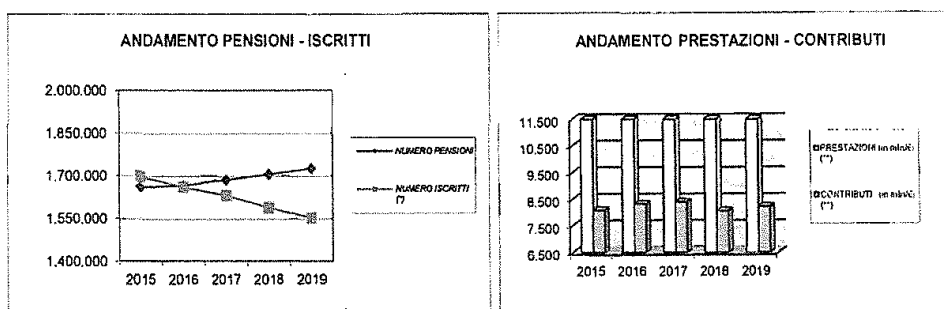
(*) relativamente al numero degli iscritti, è riportato il "valore medio", che differisce, per gli anni dal 2015 al 2019, da quanto riportato nei precedenti documenti di bilancio.

(**) Le prestazioni sono al netto degli oneri pensionistici ritenuti di natura non previdenziale, posti a carico della GIAS ai sensi dell'art. 37 della legge 88/89. I contributi sono rappresentati dai Contributi a carico degli iscritti e dalle Quote di partecipazione degli iscritti.

1 - L'importo ha risentito del contributo per il ripiano delle anticipazioni di bilancio, pari a 3.983 mln/€, effettuato nel 2018. Tale voce ha rappresentato la quota parte delle anticipazioni di bilancio concesse dallo Stato, ai sensi dell'art. 35, comma 3, della legge n. 448/1998, attribuita alla gestione a titolo definitivo così come quantificata dalla conferenza dei servizi, ai sensi dell'art. 1, commi 178 e 179, della legge 27 dicembre 2017, n. 205.

022383

Gestione n. 6



Sulla base dei dati sopra riportati, si osserva un andamento crescente del rapporto pensioni/iscritti (1,11 rispetto a 1,07 nel 2018); il rapporto prestazioni/contributi è in diminuzione (1,43 a fronte di 1,50 del precedente esercizio).

Con riguardo ai singoli valori di bilancio della gestione in esame, il Collegio ritiene di evidenziare i seguenti aspetti.

GESTIONE ECONOMICA

Valore della produzione

- *Proventi e corrispettivi per la produzione delle prestazioni e/o servizi*
 Nell'ambito di tale posta, si evidenzia la somma di 8.194 mln/€ a titolo di Aliquote contributive a carico dei datori di lavoro e/o degli iscritti, con un aumento di 152 mln/€ rispetto al consuntivo 2018.
 Le variazioni rispetto al precedente esercizio sono dovute, come evidenziato nella Relazione del Direttore generale:
- alla flessione del numero medio degli iscritti (-37.338 unità), e la stabilità dell'aliquota contributiva fissata al 24% fino a 47.143,00 euro e al 25% fino a 78.572,00 euro), oltre che alla riduzione dei versamenti relativi alla quota sul reddito eccedente il minimale. Per i collaboratori di età inferiore ai 21 anni si applica la misura del 21,45% e quest'ultima aliquota continuerà ad incrementarsi annualmente di una misura pari a 0,45 punti percentuali, sino al raggiungimento della soglia del 24%;
 - una nuova azione di recupero a livello centralizzato (Hermes 4587/2016), relativa ai contributi eccedenti il minimale a partire dai redditi 2017;
 - la variazione percentuale nell'indice dei prezzi al consumo, per le famiglie degli operai e degli impiegati comunicata dall'ISTAT pari a 1,1%; pertanto il reddito minimo annuo da prendere in considerazione ai fini del calcolo del contributo IVS dovuto dagli artigiani è pari a € 15.878,00, mentre il massimale di reddito annuo entro il quale sono dovuti i contributi IVS è pari a € 78.572,00 per gli iscritti alla gestione con decorrenza anteriore al

f
 Bz 2
 R
 f

022384

Gestione n. 6

1° gennaio 1996 o che possono far valere anzianità contributiva a tale data. Viceversa, ai sensi dell'articolo 2, comma 18, della legge n. 335/1995, per i lavoratori privi di anzianità contributiva al 31 dicembre 1995, iscritti con decorrenza 1° gennaio 1996 o successiva, il massimale annuo è pari, per il 2019, a € 102.543,00.

➤ *Altri ricavi e proventi*

Pari a 376 mln/€, tali poste sono costituite principalmente dai Trasferimenti dalla Gestione degli interventi assistenziali e di sostegno alle gestioni previdenziali (270 mln/€), per la copertura degli oneri di natura assistenziale ovvero ad integrazione di minori entrate previste da specifiche normative, nella misura di:

- 40 mln/€ (stesso dato del 2018) per la copertura delle minori entrate derivanti dalla disciplina introdotta dall'art. 72 della legge n. 388/2000 (cumulo tra pensioni e reddito di lavoro);
- 33 mln/€ (stesso dato del 2018) per la copertura del mancato gettito contributivo, derivante dall'abrogazione, da parte dell'art. 1, comma 39, della legge n. 220/2010, dell'incremento dello 0,09% dell'aliquota contributiva stabilito dall'art. 1, comma 10, della legge n. 247/2007;
- 192 mln/€ (117 mln/€ nel 2018) per la copertura della mancata applicazione del livello minimo imponibile previsto al fine del versamento del contributo previdenziale, ai sensi dell'art.1, commi da 76 a 84, della legge n.190/2014, per i soggetti di cui ai commi 54 e ss., del medesimo articolo di legge;
- 3 mln/€ (stesso dato del 2018) per la copertura degli oneri derivanti dall'applicazione delle norme introdotte dall'art. 77 della legge n. 448/1998 (cumulo tra le pensioni di vecchiaia e reddito da lavoro);
- 1 mln/€ (dato pressoché invariato rispetto al 2018) per la copertura del minor gettito contributivo, conseguente alla riduzione dell'aliquota dovuta dagli iscritti di età inferiore a 21 anni (a tale proposito si rinvia a quanto precisato nella circolare INPS n. 25/2019).

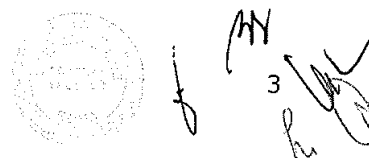
Costo della produzione

- *Costi per l'acquisto di materie prime, sussidiarie, consumo e merci*
Nell'ambito di tale posta, si evidenziano le Spese per prestazioni per complessivi 11.797 mln/€. Tali spese attengono quasi esclusivamente alle rate di pensione (11.786 mln/€), con una riduzione di 272 mln/€ (pari a -2,2%) rispetto all'esercizio precedente.

➤ *Ammortamenti e svalutazioni*

Per quanto riguarda la svalutazione dei crediti contributivi, l'Istituto ha utilizzato le percentuali di svalutazione fissate con determinazione del Direttore generale n. 171 del 24 aprile 2020², al fine di adeguare

2 - In attuazione dell'art. 59 del Regolamento di amministrazione e contabilità.



022385

Gestione n. 6

il corrispondente Fondo svalutazione in relazione al presumibile valore di realizzo degli stessi, come da tabella seguente:

Periodi	Crediti verso gli artigiani
Fino al 31.12.2013	99,00
2014	80,00
2015	70,00
2016	60,00
2017	50,00
2018	25,00
2019	10,00

L'aumento delle aliquote riferito agli anni più recenti è dovuto agli ultimi interventi normativi che prevedono l'eliminazione di molti crediti in capo all'Istituto. In particolare si fa riferimento:

- allo "stralcio dei debiti fino a mille euro affidati agli agenti della riscossione dal 2000 al 2010", previsto dall'art. 4 del decreto legge n. 119/2018 convertito con modificazioni dalla legge n. 136/2018; per questa norma in particolare i provvedimenti di scarico sulle partite di credito oggetto di annullamento sono ancora in fase di trasmissione da parte degli agenti della riscossione, non consentendo di fatto l'eliminazione dei residui attivi alla data del 31/12/2019;
- al "saldo e stralcio" di cui alla misura agevolativa prevista dall'art. 1, commi da 184 a 199, della legge n. 145/2018.

In particolare, sono state effettuate svalutazioni per crediti contributivi pari a 1.775 mln/€ (2.317 mln/€ nel 2018). I prelievi dal fondo svalutazione sono iscritti tra i proventi ed oneri straordinari per 374 mln/€.


Sono state effettuate svalutazioni di crediti per prestazioni da recuperare per 3 mln/€. Tra i proventi ed oneri straordinari è iscritto il prelievo dal relativo fondo svalutazione per 2 mln/€.

➤ **Oneri diversi di gestione**

Tale posta è composta principalmente:

- dai Trasferimenti passivi pari a 35 mln/€ (dato pressoché invariato rispetto all'esercizio precedente), attribuibili principalmente alle somme trasferite ad altri Enti (16 mln/€) ed a favore del Ministero dell'economia e delle finanze per contribuzione destinata all'ONPI (19 mln/€);
- dalle Spese di amministrazione³ pari a 175 mln/€, stabili rispetto al 2018.

3 - Le spese di amministrazione sostenute dall'Istituto vengono successivamente ripartite tra le gestioni ai sensi dell'art. 57 del Regolamento di amministrazione e contabilità.



b

M

4

022386

Gestione n. 6

SITUAZIONE PATRIMONIALE

Per quanto concerne la situazione patrimoniale, si osserva un totale dell'attivo di 6.299 mln/€, un totale del passivo di 81.170 mln/€ ed un deficit patrimoniale di 74.871 mln/€. Si evidenziano le seguenti componenti.

Attivo

- *Immobilizzazioni – Immobilizzazioni materiali*
Tale posta riguarda esclusivamente la Quota di partecipazione all'acquisizione di immobili per 3 mln/€, che rappresenta la quota parte del valore degli immobili strumentali evidenziato nel bilancio generale dell'Istituto.
- *Attivo Circolante*
Indicato in bilancio per 4.835 mln/€ al netto dei fondi svalutazione crediti per 13.602 mln/€. Si rileva un ammontare complessivamente pari a 18.438 mln/€ afferente i Crediti verso gli iscritti, soci e terzi, tra i quali si evidenziano:
 - i Crediti per aliquote contributive a carico dei datori di lavoro e/o iscritti per 18.084 mln/€ (3.394 mln/€ crediti ceduti e 14.690 mln/€ non ceduti), con un incremento pari a 945 mln/€ rispetto al 2018;
 - i Crediti per poste correttive e compensative di spese correnti per 103 mln/€;
 - i Crediti per entrate non classificabili in altre voci per 251 mln/€.

Passivo

- *Debiti*
Complessivamente pari a 81.110 mln/€, si evidenziano i Rapporti di c/c tra le gestioni e la gestione per la produzione dei servizi per 80.480 mln/€, con un aumento di 4.986 mln/€ (+6,6%) rispetto al 2018, i Debiti per oneri finanziari per 339 mln/€ (stesso dato del 2018) ed i Debiti verso iscritti, soci e terzi per prestazioni istituzionali per 232 mln/€ (214 mln/€ nel 2018).

Il Collegio evidenzia il costante e progressivo incremento del disavanzo patrimoniale della gestione in esame. Si è, infatti, passati da un disavanzo di 43.831 mln/€ nel 2013 ad un disavanzo pari a 74.871 mln/€ nel 2019, importo che, oltretutto, risente del contributo per il ripiano delle anticipazioni di bilancio per 3.983 mln/€, effettuato nel 2018.

Tale situazione comporta necessariamente l'esigenza di intraprendere ogni opportuna iniziativa volta al riequilibrio finanziario della gestione stessa.



Handwritten signatures and initials, including a large 'R' and 'M', and a date '5'.

022387

Gestione n. 6

A conclusione dell'esame del presente rendiconto e sulla base delle osservazioni e delle segnalazioni precedentemente svolte, il Collegio ritiene che lo stesso possa essere approvato.

IL COLLEGIO DEI SINDACI

Benito Di Troia Giorgio Danielli Danilo Giovanni Festa Giacinta Martellucci Mariano Martone Elisabetta Moffa Pietro Voci **COPIA
CONFORME**COLLEGIO DEI SINDACI
Il Capo della Segreteria Tecnica

022388

INPS - Collegio Sindacale

7 Gestione dei contributi e delle prestazioni previdenziali degli esercenti attività commerciali

Relazione al Conto Consuntivo 2019

Il rendiconto dell'anno 2019 della gestione in esame presenta un disavanzo economico di esercizio di 2.784 mln/€ (a fronte del risultato economico negativo di 3.956 mln/€ del 2018) ed un disavanzo patrimoniale complessivo pari a 14.281 mln/€.¹

Descrizione	Consuntivo 2017	Consuntivo 2018	Consuntivo 2019	Variazioni	
				assolute	%
				in milioni di euro	
Risultato patrimoniale netto all'inizio dell'esercizio	-5.803	-7.848	-11.497	-3.649	46,50%
Valore della produzione	10.899	10.381	10.774	393	3,79%
Costo della produzione	-12.893	-14.316	-13.531	785	-5,48%
Differenza	-1.994	-3.935	-2.757	1.178	-29,94%
Proventi e oneri finanziari	-19	0	0	0	—
Rettifiche di valore di attività finanziarie	0	0	0	0	—
Proventi e oneri straordinari	-24	-14	-20	-6	42,86%
Imposte di esercizio	-8	-7	-7	0	—
Risultato d'esercizio	-2.045	-3.956	-2.784	1.172	-29,63%
Ripiano delle anticipazioni di bilancio		307			
Risultato patrimoniale netto alla fine dell'esercizio	-7.848	-11.497	-14.281	-2.784	24,22%

Il risultato di esercizio e la situazione patrimoniale della Gestione sono composti, altresì, dalle risultanze della contabilità separata relativa al "Fondo degli interventi per la razionalizzazione della rete commerciale" istituita a decorrere dal 1996, ai sensi della legge n. 549/1995.

Al riguardo, si precisa che l'obbligo al versamento del contributo, pari all'aliquota aggiuntiva dello 0,09 per cento, istituita dall'art.5 del Decreto legislativo 28 marzo 1996 n.207, ai fini dell'indennizzo per la cessazione definitiva dell'attività commerciale è stato reso strutturale dall'articolo 1, comma 283, della legge n. 145 del 30 dicembre 2018 (Legge di Bilancio 2019). Tale misura, con l'obbligo di versamento dell'aliquota aggiuntiva, è divenuta stabile per tutti gli iscritti alla gestione commercianti; è previsto, inoltre, un monitoraggio periodico volto a verificare il permanere dell'equilibrio, anche in via prospettica, tra le entrate contributive del Fondo e gli oneri derivanti dall'erogazione delle prestazioni. Qualora dal monitoraggio dovesse emergere, anche in via prospettica, il mancato conseguimento dell'equilibrio tra contributi e prestazioni, l'aliquota contributiva verrà adeguata con decreto del Ministro del lavoro e delle politiche sociali, di concerto con il Ministro dell'economia e

1 - L'importo ha risentito del contributo per il ripiano delle anticipazioni di bilancio, pari a 307 mln/€. Tale voce ha rappresentato la quota parte delle anticipazioni di bilancio concesse dallo Stato ai sensi dell'art. 35, comma 3, della legge n. 448/1998, attribuita alla gestione a titolo definitivo così come quantificata dalla Conferenza dei servizi, ai sensi dell'art. 1, commi 178 e 179 della legge 27 dicembre 2017, n. 205.

Handwritten signatures and initials:
 R-P
 M
 R
 J

022389

Gestione n. 7

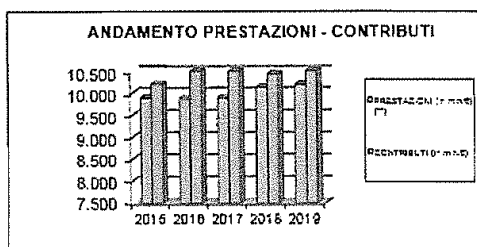
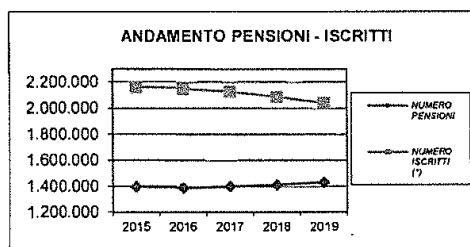
delle finanze. In caso di mancato adeguamento l'INPS non riconosce ulteriori prestazioni.

Secondo quanto stabilito dall'articolo 11 *ter* del Decreto legge n.101 del 2019, convertito, con modificazioni, dalla legge n. 128 del 2019, a partire dal 3 novembre 2019, data di entrata in vigore della legge, possono presentare domanda di indennizzo anche coloro che hanno cessato l'attività a partire dal 1° gennaio 2017. La decorrenza del trattamento non può essere anteriore al 1° dicembre 2019.

Nella seguente tabella vengono inoltre riepilogati sia i dati relativi al numero delle pensioni vigenti e degli iscritti, sia i dati relativi ai contributi ed alle prestazioni, rispettivamente accertati ed impegnate, con riferimento all'ultimo quinquennio, con i relativi rapporti, da cui possono essere tratti utili elementi di valutazione in ordine ai conseguenti *trend* gestionali.

ANNO	NUMERO PENSIONI	NUMERO ISCRITTI	RAPPORTO PENSIONI/ISCRITTI	PRESTAZIONI (in mln/€) (*)	CONTRIBUTI (in mln/€)	RAPPORTO PRESTAZIONI/CONTRIBUTI
2015	1.393.301	2.159.160	0,65	9.886	10.208	0,97
2016	1.389.790	2.151.220	0,65	9.873	10.627	0,93
2017	1.400.886	2.131.900	0,66	9.899	10.820	0,91
2018	1.413.582	2.089.700	0,68	10.124	10.431	0,97
2019	1.433.224	2.044.000	0,70	10.187	10.652	0,96

(*) Le prestazioni sono al netto degli oneri pensionistici ritenuti di natura non previdenziale, posti a carico della GIAS ai sensi dell'art. 37 della legge 88/89.



Sulla base dei dati sopra riportati, si registra una situazione di relativa stabilità sia per il rapporto pensioni/iscritti (0,70 che per il rapporto prestazioni/contributi (0,96).

Con riguardo ai singoli valori di bilancio della gestione in esame, il Collegio ritiene di evidenziare i seguenti aspetti.

GESTIONE ECONOMICA

Valore della produzione

- *Proventi e corrispettivi per la produzione delle prestazioni e/o servizi*
Nell'ambito di tale posta, si evidenzia la somma di 10.617 mln/€ a titolo di Aliquote contributive a carico dei datori di lavoro e/o degli

[Handwritten signatures and initials]

022390

Gestione n. 7

iscritti, con un incremento di 211 mln/€ (pari a +2,03%) rispetto al consuntivo 2018.

La variazione del gettito contributivo, come si evince dalla Relazione del Direttore generale, è dovuta:

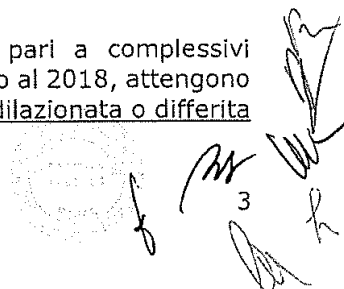
- alla diminuzione del numero medio dei lavoratori iscritti (-45.700);
- alla stabilità dell'aliquota di prelievo vigente che per l'anno 2019 è pari alla misura del 24%, già raggiunta nel 2018, tetto massimo stabilito dalla legge. L'articolo 24, comma 22, del decreto legge n. 201 del 6 dicembre 2011, nel testo introdotto dalla legge di conversione 22 dicembre 2011, n. 214, ha previsto che, con effetto dal 1 gennaio 2012, le aliquote contributive pensionistiche di finanziamento e di computo delle gestioni pensionistiche dei lavoratori artigiani e commercianti sono incrementate di 1,3 punti percentuali e successivamente di 0,45 punti percentuali ogni anno fino a raggiungere il livello del 24 per cento. L'aliquota è, pertanto, fissata al 24,09% per cento fino a 47.143,00 euro e al 25,09% fino a 78.572,00 euro. Per i collaboratori di età inferiore ai 21 anni si applica la misura del 21,54% e la predetta aliquota continuerà ad incrementarsi annualmente di una misura pari a 0,45 punti percentuali, sino al raggiungimento della soglia del 24%;
- alla nuova azione di recupero a livello centralizzato (Hermes 4587/2016), relativa ai contributi eccedenti il minimale a partire dai redditi 2017;
- alla variazione percentuale nell'indice dei prezzi al consumo, per le famiglie degli operai e degli impiegati comunicata dall'ISTAT pari a 1,1%, il reddito minimo annuo da prendere in considerazione ai fini del calcolo del contributo IVS dovuto dai commercianti è pari a € 15.878,00, mentre il massimale di reddito annuo entro il quale sono dovuti i contributi IVS è pari a € 78.572,00 per gli iscritti alla gestione con decorrenza anteriore al 1° gennaio 1996 o che possono far valere anzianità contributiva a tale data. Viceversa, ai sensi dell'articolo 2, comma 18, della legge n. 335/1995, per i lavoratori privi di anzianità contributiva al 31 dicembre 1995, iscritti con decorrenza 1° gennaio 1996 o successiva, il massimale annuo è pari, per il 2019, a € 102.543,00.

Risulta, inoltre, presente la somma di 35 mln/€ per le Quote di partecipazione degli iscritti, che attiene principalmente ai contributi per la prosecuzione volontaria (15 mln/€), oltre che ai proventi per divieto di cumulo fra pensioni e redditi da lavoro (9 mln/€) e ai valori di riscatto per il periodo del corso legale di laurea e per periodi scoperti di assicurazione (10 mln/€).

➤ *Altri ricavi e proventi*

Tali poste comprendono principalmente:

1. le Entrate non classificabili in altre voci, pari a complessivi 183 mln/€, in diminuzione di 18 mln/€ rispetto al 2018, attengono principalmente a Interessi per la riscossione dilazionata o differita

The image shows several handwritten signatures in black ink. To the left of the signatures is a circular stamp, partially obscured, which appears to be an official seal or stamp. The signatures are written over the text of the document, specifically over the final sentence of the list item 1.

022391

Gestione n. 7

- dei contributi per 79 mln/€, oltre a 101 mln/€ per Sanzioni civili, amministrative, multe e ammende;
2. i Trasferimenti dalla Gestione degli interventi assistenziali e di sostegno alle gestioni previdenziali ad integrazione di minori entrate previste per il susseguirsi di varie norme, per 258 mln/€ (+79 mln/€ rispetto al 2018), in gran parte relativi:
- all'onere a copertura delle minori entrate contributive per 197 mln/€;
 - all'onere per la copertura del mancato gettito alle gestioni dei lavoratori iscritti nell'Assicurazione Generale Obbligatoria (AGO) e alle forme sostitutive, esclusive ed esonerative per 40 mln/€;
 - all'abolizione del divieto di cumulo tra pensioni e redditi di lavoro di cui all'art.72 della legge n. 388/2000 per 17 mln/€;
 - all'abolizione del divieto di cumulo ai sensi dell'art. 77 della legge n. 448/1998 per 3 mln/€.

Costo della produzione

- *Costi per l'acquisto di materie prime, sussidiarie, consumo e merci*
Nell'ambito di tale posta, si evidenziano le Spese per prestazioni per complessivi 10.187 mln/€, che attengono quasi per intero alle rate di pensione (10.094 mln/€), con un incremento di 66 mln/€ (pari a +0,6%) rispetto all'esercizio precedente.
- *Ammortamenti e svalutazioni*
Per quanto riguarda la svalutazione dei crediti contributivi, l'Istituto ha utilizzato le percentuali di svalutazione fissate con determinazione del Direttore generale n. 171 del 24 aprile 2020², al fine di adeguare il corrispondente Fondo svalutazione in relazione al presumibile valore di realizzo degli stessi, come da tabella seguente:

Periodi	Crediti verso i commercianti
Fino al 31.12.2013	99,00
2014	80,00
2015	70,00
2016	60,00
2017	50,00
2018	25,00
2019	10,00

In particolare, sono state effettuate svalutazioni per crediti contributivi pari a 3.121 mln/€ (3.955 mln/€ nel 2018). Il prelievo dal fondo svalutazione è iscritto tra i proventi ed oneri straordinari per 620 mln/€. L'aumento delle aliquote riferito agli anni più recenti è dovuto agli ultimi interventi normativi che prevedono l'eliminazione di molti crediti in capo all'Istituto. In particolare si fa riferimento:

² - In attuazione dell'art. 59 del Regolamento di amministrazione e contabilità.



Handwritten signatures and initials, including a large signature and the number '4'.

022392

Gestione n. 7

- allo "stralcio dei debiti fino a mille euro affidati agli agenti della riscossione dal 2000 al 2010", previsto dall'art. 4 del decreto legge n. 119/2018 convertito con modificazioni dalla legge n. 136/2018; per tale norma in particolare i provvedimenti di discarico sulle partite di credito oggetto di annullamento sono ancora in fase di trasmissione da parte degli agenti della riscossione, non consentendo di fatto l'eliminazione dei residui attivi alla data del 31/12/2019.
- al "saldo e stralcio" di cui alla misura agevolativa prevista dall'art. 1, commi da 184 a 199, della legge n. 145/2018.

Sono state inoltre effettuate svalutazioni di crediti per prestazioni da recuperare per 10 mln/€.

➤ *Oneri diversi di gestione*

Tale voce è composta principalmente:

- dai Trasferimenti passivi pari a 39 mln/€ (43 mln/€ nel 2018), rappresentati principalmente da 15 mln/€ a favore di altri Enti di previdenza e da 23 mln/€ allo Stato;
- dalle Spese di amministrazione³ per 200 mln/€, (valore pressoché immutato rispetto al 2018), tra cui si evidenziano, in particolare, le spese per il personale (133 mln/€) ed i servizi di riscossione dei contributi resi dagli Agenti della riscossione (27 mln/€).

SITUAZIONE PATRIMONIALE

Per quanto concerne la situazione patrimoniale, si osserva un totale dell'attivo di 11.708 mln/€, un totale del passivo di 25.989 mln/€ ed un deficit patrimoniale di 14.281 mln/€. Si evidenziano le seguenti componenti.

Attivo

➤ *Immobilizzazioni*

Tale posta riguarda la quota di partecipazione all'acquisizione di immobili per 3 mln/€ (dato pressoché invariato rispetto al 2018) e rappresenta la quota parte del valore degli immobili strumentali evidenziato nel bilancio generale dell'Istituto.

➤ *Attivo circolante*

Si osserva un ammontare complessivamente pari a 27.654 mln/€ (indicato in bilancio per 9.651 mln/€ al netto dei fondi svalutazione crediti per 18.003 mln/€), di cui 27.508 mln/€ rappresentati dai Crediti verso gli iscritti, soci e terzi, tra i quali si evidenziano le seguenti voci:

- Crediti per aliquote contributive a carico dei datori di lavoro e/o iscritti per 26.042 mln/€ (2.830 mln/€ riguardano i crediti ceduti e 23.212 mln/€ quelli non ceduti);

3 - Le spese di amministrazione sostenute dall'Istituto vengono successivamente ripartite tra le gestioni ai sensi dell'art. 57 del Regolamento di amministrazione e contabilità.



Handwritten signatures and initials, including a large 'R' and a '5'.

022393

Gestione n. 7

- Crediti per poste correttive e compensative di spese correnti per 105 mln/€;
- Crediti per entrate non classificabili in altre voci per 1.361 mln/€.

Passivo➤ *Debiti*

Sono iscritti in bilancio per complessivi 25.879 mln/€. Si evidenziano in particolare i Rapporti di c/c tra le gestioni e la gestione per la produzione dei servizi per 25.079 mln/€ (22.960 mln/€ nel 2018), i Debiti verso iscritti, soci e terzi per prestazioni istituzionali per 201 mln/€ (186 mln/€ nel 2018) ed i Debiti per oneri finanziari per 346 mln/€ (stesso dato del 2018).

Il Collegio evidenzia nuovamente il costante incremento del disavanzo patrimoniale della gestione in esame, dovuto, in particolare, alla incidenza della svalutazione dei crediti contributivi. Si è passati, infatti, dall'avanzo patrimoniale del 2012, pari a 1.637 mln/€, al disavanzo patrimoniale appena esposto di 14.281 mln/€, peraltro al netto del ripiano delle anticipazioni di bilancio per 307 mln/€ effettuato nel 2018.

Tale situazione comporta necessariamente l'esigenza di intraprendere ogni opportuna iniziativa volta al riequilibrio finanziario della gestione stessa.

A conclusione dell'esame del presente rendiconto e sulla base delle osservazioni e delle segnalazioni precedentemente svolte, il Collegio ritiene che lo stesso possa essere approvato.

IL COLLEGIO DEI SINDACI

Benito Di Troia

Giorgio Danieli

Danilo Giovanni Festa

Giacinta Martellucci

Mariano Martone

Elisabetta Moffa

Pietro Voci

COPIA
CONFORMECOLLEGIO DEI SINDACI
Il Capo della Segreteria Tecnica

6

022394

INPS – Collegio Sindacale

- 8 **Gestione per la tutela previdenziale dei soggetti che esercitano per professione abituale, ancorché non esclusiva, attività di lavoro autonomo ex art. 49, comma 1, del T.U.I.R. approvato con DPR n. 917/1986 e altre attività di cui all'art. 2, comma 26, della Legge 8 agosto 1995, n. 335**

Relazione al Conto Consuntivo 2019

Il rendiconto dell'anno 2019 della gestione in esame presenta un risultato economico di esercizio di 7.226 mln/€, in aumento rispetto al 2018 (+318 mln/€) ed un avanzo patrimoniale pari a 130.923 mln/€, come da prospetto seguente.

Descrizione	Consuntivo 2017	Consuntivo 2018	Consuntivo 2019	Variazioni	
				assolute	%
				in milioni di euro	
Avanzo patrimoniale netto all'inizio dell'esercizio	111.010	116.788	123.696	6.908	5,91%
Valore della produzione	7.740	8.224	8.733	509	6,19%
Costo della produzione	-2.074	-1.319	-1.508	-189	14,33%
Differenza	5.666	6.905	7.225	320	4,63%
Proventi e oneri finanziari	115	5	4	-1	-20,00%
Rettifiche di valore di attività finanziarie	0	0	0	0	—
Proventi e oneri straordinari	0	0	0	0	—
Imposte di esercizio	-2	-2	-2	0	—
Risultato d'esercizio	5.779	6.908	7.226	318	4,60%
Avanzo patrimoniale netto alla fine dell'esercizio	116.788	123.696	130.923	7.227	5,84%

Nella seguente tabella, vengono, inoltre, riepilogati sia i dati relativi al numero delle pensioni vigenti e degli iscritti, sia i dati relativi ai contributi ed alle prestazioni rispettivamente accertati ed impegnate, con riferimento all'ultimo quinquennio, con i relativi rapporti, da cui possono essere tratti utili elementi di valutazione in ordine ai conseguenti *trend* gestionali.

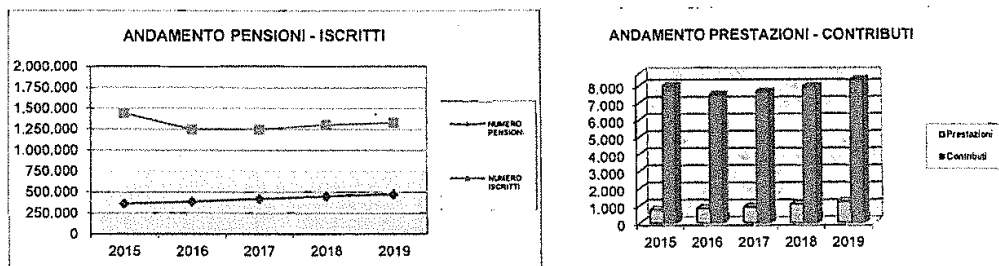
ANNO	NUMERO PENSIONI	NUMERO ISCRITTI	RAPPORTO PENSIONI/ ISCRITTI	PRESTAZIONI (in mln/€)	CONTRIBUTI (in mln/€)	RAPPORTO PRESTAZIONI/ CONTRIBUTI
2015	361.232	1.441.000	0,25	763	7.998	0,10
2016	386.549	1.249.000	0,31	848	7.486	0,11
2017	419.431	1.247.000	0,34	914	7.661	0,12
2018	449.037	1.303.000	0,34	1.081	7.956	0,14
2019	472.434	1.330.000	0,36	1.248	8.375	0,15



Handwritten signatures and initials: MR, f, Jw h, Re, W, B.

022395

Gestione n. 8



Con riguardo ai singoli valori di bilancio della gestione in esame, il Collegio ritiene di evidenziare i seguenti aspetti.

GESTIONE ECONOMICA

Valore della produzione

- *Proventi e corrispettivi per la produzione delle prestazioni e/o servizi*
 Nell'ambito di tale posta, si evidenzia la somma di 8.375 mln/€ a titolo di Aliquote contributive a carico dei datori di lavoro e/o degli iscritti, in aumento di 419 mln/€ rispetto al consuntivo 2018 (+5,3%).


La crescita del gettito, come si evince dalla Relazione alla gestione del Direttore generale, è frutto dell'aumento dei contribuenti iscritti e della variazione delle aliquote contributive previdenziali. Tali aliquote sono:

per collaboratori e figure assimilate

- pari al 0,72% per il finanziamento dell'onere per l'estensione della tutela della maternità, ANF e malattia anche in caso di non degenza ospedaliera;
- pari al 33% per tutti i soggetti non assicurati presso altre forme pensionistiche obbligatorie;
- pari al 24% per i soggetti titolari di pensione o provvisti di altra tutela previdenziale obbligatoria;
- pari al 0,51% per il finanziamento della DIS-COLL (art. 7 della legge n. 81/2017 a decorrere dal 1° luglio 2017, per i collaboratori, gli assegnisti, i dottorandi di ricerca con borsa di studio, gli amministratori e sindaci, iscritti in via esclusiva.

per liberi professionisti

- pari al 0,72% per il finanziamento dell'onere per l'estensione della tutela della maternità, ANF e malattia anche in caso di non degenza ospedaliera;
- pari al 24% per i soggetti titolari di pensione o provvisti di altra tutela previdenziale obbligatoria;
- pari al 25% per i liberi professionisti titolari di partita IVA non assicurati presso altre forme pensionistiche obbligatorie.



Handwritten signatures and initials, including a large '2' and a signature that appears to be 'h'.

022396

Gestione n. 8

Si osservano, inoltre, le Poste correttive e compensative di entrate correnti per 72 mln/€, rappresentate quasi esclusivamente dai rimborsi di contributi.

- *Altri ricavi e proventi*
Pari a complessivi 411 mln/€, sono costituiti in maniera prevalente dai Trasferimenti dalla GIAS per 396 mln/€ (di cui 370 mln/€ per la copertura del mancato gettito contributivo-art. 1, comma 203, legge n. 208/2015).

Costo della produzione


- *Costi per l'acquisto di materie prime, sussidiarie, consumo e merci*
Nell'ambito di tale posta, si evidenziano le Spese per prestazioni istituzionali per complessivi 1.248 mln/€ (+167mln/€ rispetto al 2018), che attengono quasi esclusivamente alle rate di pensione (1.190 mln/€) con un incremento rispetto all'esercizio precedente di 179 mln/€.
L'indice di rivalutazione dei trattamenti pensionistici, fissato per l'anno 2019 nella misura dell'1,1%, è stato riconosciuto secondo i parametri di cui al comma 260 della legge 145 del 2018.
- *Ammortamenti e svalutazioni*
L'assegnazione al fondo Svalutazione crediti contributivi ammonta a 212 mln/€ (rispetto ai 189 mln/€ del 2018). L'Istituto ha applicato le percentuali così come previsto dalla determinazione del Direttore generale n. 171 del 24 aprile 2020¹, al fine di adeguare il corrispondente Fondo svalutazione in relazione al presumibile valore di realizzo degli stessi, come da tabella seguente:

Periodi	Crediti contributivi gestione separata ex art. 2 legge 335/95
Fino al 31.12.2013	99,00
2014	80,00
2015	70,00
2016	60,00
2017	50,00
2018	25,00
2019	10,00

L'aumento delle aliquote riferito agli anni più recenti è dovuto agli ultimi interventi normativi che prevedono l'eliminazione di molti crediti in capo all'Istituto. In particolare si fa riferimento:

- allo "stralcio dei debiti fino a mille euro affidati agli agenti della riscossione dal 2000 al 2010", previsto dall'art. 4 del decreto legge n. 119/2018, convertito con modificazioni dalla legge n. 136/2018; per tale norma, in particolare, i provvedimenti di discarico sulle partite di credito oggetto di annullamento sono ancora in fase di

1 - In attuazione dell'art. 59 del Regolamento di amministrazione e contabilità.



3

022397

Gestione n. 8

trasmissione da parte degli agenti della riscossione, non consentendo di fatto l'eliminazione dei residui attivi alla data del 31/12/2019.

- al "saldo e stralcio", misura agevolativa prevista dall'art. 1, commi da 184 a 199, della legge n. 145/2018.

➤ *Oneri diversi di gestione*

Tale voce è composta principalmente dai Trasferimenti passivi per 16 mln/€ e dalle Spese di amministrazione² per 33 mln/€ (-2 mln/€ al 2018).

Proventi ed oneri finanziari

➤ *Altri proventi finanziari*

Iscritti in bilancio per 4 mln/€, sono costituiti principalmente da:

- Redditi degli investimenti patrimoniali per 3 mln/€;
- Interessi sulle disponibilità nei c/c bancari per 1 mln/€.

SITUAZIONE PATRIMONIALE

Per quanto concerne la situazione patrimoniale, si osserva un totale dell'attivo di 130.971 mln/€, un totale del passivo di 48 mln/€ ed un avanzo patrimoniale di 130.923 mln/€. Si evidenziano le seguenti componenti.

Attivo

➤ *Immobilizzazioni*

Presentano una consistenza complessiva pari a 294 mln/€, rappresentata quasi esclusivamente dalle Immobilizzazioni finanziarie, quale quota parte di pertinenza del Fondo impiegata negli investimenti patrimoniali unitari.

➤ *Attivo Circolante*

È indicato in bilancio per 128.877 mln/€ (al netto dei fondi svalutazione crediti pari a 1.701 mln/€) e costituito quasi esclusivamente dalle Disponibilità liquide rappresentate dal saldo dei Rapporti di c/c tra le gestioni per 128.503 mln/€, con un aumento di 7.266 mln/€ (+6%) rispetto al 2018.

Passivo

➤ *Debiti – Obbligazioni*

Presentano una consistenza complessiva di 23 mln/€ (in aumento di 2 mln/€ rispetto al 2018), di cui 16 mln/€ per Debiti verso lo Stato e altri soggetti pubblici e 7 mln/€ per Debiti verso iscritti, soci e terzi.

2 - Le spese di amministrazione sostenute dall'Istituto vengono successivamente ripartite tra le gestioni ai sensi dell'art. 57 del Regolamento di amministrazione contabilità.



f

BA

4

R

1

022398

Gestione n. 8

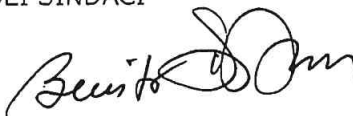
Il Collegio evidenzia che, in considerazione dell'aumento delle aliquote contributive, si è avuto anche nel 2019 un miglioramento del risultato d'esercizio, nonché dell'avanzo patrimoniale rispetto ai dati del consuntivo 2018.

Detta tendenza si riflette sull'andamento dell'intero comparto dei lavoratori autonomi, tenendo conto che i risultati positivi di questo Fondo consentono di limitare quelli negativi derivanti dai disavanzi dei CD-CM, Artigiani e Commercianti.

A conclusione dell'esame del presente rendiconto e sulla base delle osservazioni e delle segnalazioni precedentemente svolte, il Collegio ritiene che lo stesso possa essere approvato.

IL COLLEGIO DEI SINDACI

Benito Di Troia



Giorgio Danieli



Danilo Giovanni Festa



Giacinta Martellucci



Mariano Martone



Elisabetta Moffa



Pietro Voci

COPIA
CONFORMECOLLEGIO DEI SINDACI
Il Capo della Segreteria Tecnica

022399

INPS - Collegio Sindacale

9 Fondo per la previdenza degli addetti alle abolite imposte di consumo

Relazione al Conto Consuntivo 2019

Il rendiconto dell'anno 2019 del Fondo presenta, come si evince dal prospetto che segue, una situazione di pareggio, in quanto il finanziamento necessario per fronteggiare l'eventuale squilibrio della gestione pressoché priva di copertura contributiva viene evidenziato tra il Valore della produzione, nella voce Trasferimenti da parte di altri Enti, che, per l'anno 2019, è pari a 125.878 mgli/€, con una diminuzione di 4.268 mgli/€ rispetto al 2018.

Descrizione	Consuntivo 2017	Consuntivo 2018	Consuntivo 2019	Variazioni	
				assolute	%
in migliaia di euro					
Risultato patrimoniale netto all'inizio dell'esercizio	0	0	0	0	—
Valore della produzione	134.021	130.182	125.898	-4.284	-3,29%
di cui Trasferimenti dalla G.I.A.S.	133.990	130.146	125.878	-4.268	-3,28%
Costo della produzione	-133.938	-130.155	-125.883	4.272	-3,28%
Differenza	83	27	15	-12	-44,44%
Proventi e oneri finanziari	-64	-7	0	7	-100,00%
Rettifiche di valore di attività finanziarie	0	0	0	0	—
Proventi e oneri straordinari	0	0	5	5	—
Imposte di esercizio	-18	-20	-20	0	—
Risultato d'esercizio	0	0	0	0	—
Risultato patrimoniale netto alla fine dell'esercizio	0	0	0	0	—

Con riguardo ai singoli valori di bilancio della gestione in esame, il Collegio ritiene di evidenziare i seguenti aspetti.

GESTIONE ECONOMICA

Valore della produzione

- *Proventi e corrispettivi per la produzione delle prestazioni e/o servizi*
Nell'ambito di tale posta, si evidenzia la somma di 5 mgli/€ a titolo di Aliquote contributive a carico dei datori di lavoro e/o degli iscritti, con una diminuzione di 19 mgli/€ rispetto al 2018.
- *Altri ricavi e proventi*
Tale posta, che comprende principalmente il rimborso da parte della GIAS a copertura del disavanzo di esercizio, come già esposto in premessa, ammonta a 126 mln/€.

Costo della produzione

- *Costi per l'acquisto di materie prime, sussidiarie, consumo e merci*
Nell'ambito di tale posta, si evidenziano:



h

h

h

h

h

h

022400

Gestione n. 9

1. le Spese per prestazioni per complessivi 125.504 mgli/€, che attengono alle rate di pensione, con un decremento di 4.259 mgli/€ (-3,3%) rispetto al 2018.
 2. le Poste correttive e compensative di spese correnti, pari a 621 mgli/€ (672 mgli/€ nel 2018), che si riferiscono a recuperi di prestazioni effettuati nel corso dell'anno.
- *Oneri diversi di gestione*
Tale voce è composta principalmente dalle Spese di amministrazione¹ per 812 mgli/€, con una diminuzione di 40 mgli/€ (-4,7%).

SITUAZIONE PATRIMONIALE

Per quanto concerne la situazione patrimoniale, si osserva un totale a pareggio di 3.105 mgli/€. Si evidenziano le seguenti componenti.

Attivo

- *Attivo Circolante - Residui Attivi*
Si rileva un ammontare complessivamente pari a 3.483 mgli/€ (indicato in bilancio per 2.899 mgli/€ al netto del Fondo svalutazione crediti per prestazioni da recuperare per 584 mgli/€), afferente principalmente ai Crediti per aliquote contributive a carico dei datori di lavoro e/o degli iscritti, per 1.511 mgli/€, Crediti per poste correttive e compensative di spese correnti per 1.505 mgli/€.

Passivo

- *Debiti - Obbligazioni*
Complessivamente pari a 3.105 mgli/€, riguardano principalmente i Debiti verso iscritti, soci e terzi per prestazioni istituzionali per 2.853 mgli/€ (2.679 mgli/€ nel 2018).

Tenuto conto dell'andamento economico patrimoniale della gestione in esame, dell'esiguità dei fondi amministrati, nonché dell'assenza di iscritti attivi, il Collegio ribadisce quanto rappresentato in precedenza (cfr., da ultimo, la relazione alla gestione del bilancio preventivo 2020) circa l'esigenza di effettuare una valutazione sull'opportunità di mantenere l'autonomia contabile della gestione medesima.

1 - Le spese di amministrazione sostenute dall'Istituto vengono successivamente ripartite tra le gestioni ai sensi dell'art. 57 del nuovo Regolamento di contabilità.





[Handwritten signatures and initials]

022401

Gestione n. 9

A conclusione dell'esame del presente rendiconto, e sulla base delle osservazioni e delle segnalazioni precedentemente svolte, il Collegio ritiene che lo stesso possa essere approvato.

IL COLLEGIO DEI SINDACI

Benito Di Troia Giorgio Danieli Danilo Giovanni Festa Giacinta Martellucci Mariano Martone Elisabetta Moffa Pietro Voci COPIA
CONFORMECOLLEGIO DEI SINDACI
Il Capo della Segreteria Tecnica

022402

INPS – Collegio Sindacale

10 Fondo di previdenza per il personale di volo dipendente da aziende di navigazione aerea

Relazione al Conto Consuntivo 2019

Il rendiconto dell'anno 2019 del Fondo presenta un risultato economico di esercizio negativo pari a 148.634 mgli/€ che, per effetto dell'assegnazione alle riserve legali obbligatorie pari a 7.970 mgli/€, determina un disavanzo economico di 156.604 mgli/€ (161.535 mgli/€ nel 2018) ed un disavanzo patrimoniale netto pari a 1.165.972 mgli/€ (1.017.337 mgli/€ nel 2018)¹ come da prospetto seguente.

Descrizione	Consuntivo 2017	Consuntivo 2018	Consuntivo 2019	Variazioni	
				assolute	%
in migliaia di euro					
Disavanzo patrimoniale netto all'inizio dell'esercizio	-749.009	-911.195	-1.017.337	-106.142	11,65%
Valore della produzione	146.934	165.520	180.961	15.441	9,33%
Costo della produzione	-312.498	-325.977	-346.009	-20.032	6,15%
Differenza	-165.564	-160.457	-165.048	-4.591	2,86%
Proventi e oneri finanziari	-885	-101	8	109	-107,92%
Rettifiche di valore di attività finanziarie	0	0	0	0	—
Proventi e oneri straordinari	4.315	12.312	16.459	4.147	33,68%
Imposte di esercizio	-50	-53	-53	0	—
Risultato d'esercizio *	-162.186	-148.298	-148.634	-336	0,23%
Ripiano delle anticipazioni di bilancio		42.155			
Disavanzo patrimoniale netto alla fine dell'esercizio	-911.195	-1.017.337	-1.165.972	-148.635	14,61%

* Al netto dell'assegnazione alle riserve obbligatorie e derivanti da legge pari a 7.970 mgli/€ per il 2019

Nella tabella che segue, vengono, inoltre, riepilogati sia i dati relativi al numero delle pensioni vigenti e degli iscritti, sia i dati relativi ai contributi ed alle prestazioni rispettivamente accertati ed impegnate, con riferimento all'ultimo quinquennio, con i relativi rapporti, da cui possono essere tratti utili elementi di valutazione in ordine ai conseguenti *trend* gestionali.

ANNO	NUMERO PENSIONI	NUMERO ISCRITTI	RAPPORTO PENSIONI/ ISCRITTI	PRESTAZIONI (in mln/€) (*)	CONTRIBUTI (in mln/€)	RAPPORTO PRESTAZIONI/ CONTRIBUTI
2015	6.895	10.722	0,64	297	81	3,67
2016	7.028	11.081	0,63	305	81	3,77
2017	7.027	11.576	0,61	310	100	3,10
2018	7.305	11.437	0,64	318	152	2,09
2019	7.379	12.163	0,61	325	170	1,91

(*) Gli importi sono al netto degli oneri pensionistici di natura non previdenziale a carico della GIAS

Fonte: Relazione del Direttore generale

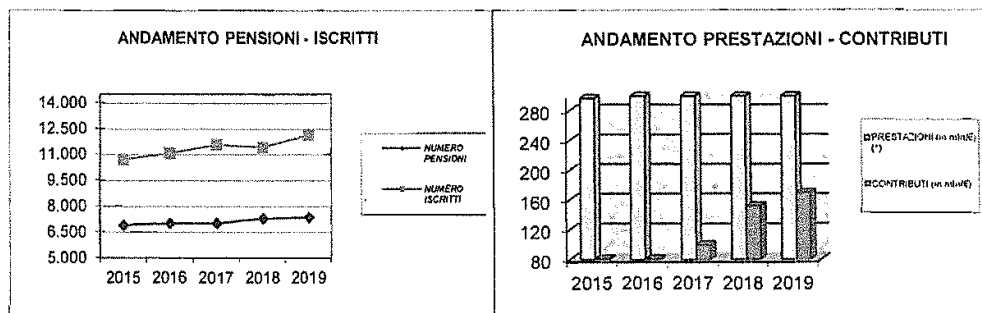
1 - L'importo ha risentito del contributo per il ripiano delle anticipazioni di bilancio, pari a 42.155 mgli/€. Tale voce ha rappresentato la quota parte delle anticipazioni di bilancio concesse dallo Stato ai sensi dell'art. 35, comma 3, della legge n. 448/1998, attribuita alla gestione a titolo definitivo così come quantificata dalla Conferenza dei servizi ai sensi dell'art. 1, commi 178 e 179 della legge 27 dicembre 2017, n. 205.



[Handwritten signature]

022403

Gestione n. 10



Sulla base dei dati sopra riportati, si osserva una diminuzione del rapporto pensioni/iscritti (0,61 a fronte di 0,64 del 2018) ed una diminuzione del rapporto prestazioni/contributi (1,91 a fronte di 2,09 del precedente esercizio).

Con riguardo ai singoli valori di bilancio della gestione in esame, il Collegio ritiene, inoltre, di evidenziare i seguenti aspetti.

GESTIONE ECONOMICA

Valore della produzione

- *Proventi e corrispettivi per la produzione delle prestazioni e/o servizi*
Nell'ambito di tale posta, si evidenziano le Aliquote contributive a carico dei datori di lavoro e degli iscritti, per 169.625 mgl/€, con un aumento di 18.105 mgl/€ (pari a +11,9%) rispetto al consuntivo 2018.
- *Altri ricavi e proventi*
Tali poste comprendono i Trasferimenti dalla Gestione degli interventi assistenziali e di sostegno alle gestioni previdenziali per la copertura delle minori entrate per agevolazioni e sgravi, per 607 mgl/€ (5.896 mgl/€ nel 2018), e si riferiscono, principalmente:
 - per 300 mgl/€ al trasferimento alla GIAS per la copertura delle minori entrate derivanti dalla riduzione della retribuzione imponibile ai fini contributivi (art. 13, comma 20, del decreto legge n. 145/2013);
 - per 290 mgl al trasferimento dalla GIAS a copertura del mancato gettito contributivo derivante dall'abrogazione, da parte dell'art. 1, comma 39, della legge n. 220/2010 dell'incremento dell'aliquota contributiva previsto dall'art.1, comma 10, della legge n. 247/2007;
 - per 17 mgl al trasferimento dalla GIAS a copertura del mancato gettito contributivo derivante dalle agevolazioni a favore di settori o categorie produttive, ai sensi dell'art. 37, comma 3, lett. d) della legge n. 88/1989.

022404

Gestione n. 10

Si evidenziano anche Trasferimenti da altre gestioni dell'Inps, complessivamente pari a 3.681 mgli/€ a titolo di valori di copertura periodi assicurativi.

Costo della produzione


- *Costi per l'acquisto di materie prime, sussidiarie, consumo e merci*
Tale posta è principalmente costituita dalle Spese per prestazioni per complessive 324.813 mgli/€, riferite esclusivamente alle rate di pensione, con una crescita di 6.824 mgli/€ rispetto all'esercizio precedente.
Si evidenziano, inoltre, 2.783 mgli/€ tra le Poste correttive e compensative di spese correnti per il recupero di prestazioni indebite.
- *Ammortamenti e svalutazioni*
Per quanto riguarda la svalutazione dei crediti contributivi, l'Istituto ha utilizzato le percentuali di svalutazione fissate con determinazione del Direttore generale n. 171 del 24 aprile 2020² al fine di adeguare il corrispondente Fondo svalutazione in relazione al presumibile valore di realizzo degli stessi, come da tabella seguente:

Periodi	Crediti verso le aziende tenute alla presentazione della denuncia a mezzo DM
Fino al 31.12.2013	99,00
2014	73,90
2015	73,90
2016	61,20
2017	49,60
2018	36,50
2019	18,50

In particolare, sono state effettuate svalutazioni per 15.850 mgli/€ (4.589 mgli/€ nel 2018). I prelievi dal fondo svalutazione crediti contributivi sono iscritti tra i proventi ed oneri straordinari per 61 mgli/€.

- *Oneri diversi di gestione*
Tale voce è composta principalmente dai Trasferimenti passivi per 676 mgli/€ (di cui 401 mgli/€ a favore dello Stato e 275 mgli/€, per trasferimenti a favore degli Istituti di patronato e di Covip); dal Contributo di solidarietà ex art. 25 della legge n. 41/1986 per 1.086 mgli/€; dagli Oneri per il trasferimento allo Stato delle economie derivanti dalla riduzione degli stanziamenti relativi a spese di amministrazione per 446 mgli/€ e dai Valori di copertura di periodi assicurativi per 513 mgli/€.
Sono inoltre iscritti 3.435 mgli/€ a titolo di Trasferimento dalle gestioni previdenziali delle riduzioni dei trattamenti pensionistici di importo

2 - In attuazione dell'art. 59 del Regolamento di amministrazione e contabilità.



Handwritten signatures and initials, including a large signature on the right and several smaller ones below, some with a circled number '3'.

022405

Gestione n. 10

elevato per accantonamento, ai sensi dell'art. 1, commi da 261 a 263 della legge 30 dicembre 2018, n. 145.

Si evidenziano infine Spese di amministrazione³ per 1.960 mgli/€ (in diminuzione di 234 mgli/€ rispetto al 2018).

SITUAZIONE PATRIMONIALE

Per quanto concerne la situazione patrimoniale, si osserva un totale dell'attivo di 81.823 mgli/€, un totale del passivo di 1.247.795 mgli/€ ed un deficit patrimoniale di 1.165.972 mgli/€. Si evidenziano le seguenti componenti.

Attivo

➤ Attivo Circolante - Residui Attivi

Tale voce, pari a 119.965 mgli/€ (indicata in bilancio per 67.180 mgli/€ al netto del Fondo svalutazione crediti contributivi per 52.785 mgli/€), è costituita principalmente dai Crediti verso iscritti, soci e terzi e, in particolare:

- dai Crediti per aliquote contributive a carico dei datori di lavoro e/o degli iscritti per 99.847 mgli/€;
- dai Crediti per poste correttive e compensative di spese correnti per 19.534 mgli/€.

Passivo

➤ Debiti


Presentano una consistenza complessiva di 1.247.611 mgli/€ (+168.266 mgli/€ rispetto al 2018), composti principalmente da:

- Debiti per le spese per prestazioni istituzionali per 7.117 mgli/€ (6.093 mgli/€ nel 2018);
- Debiti per oneri finanziari per 1.920 mgli/€;
- Rapporti di c/c tra le gestioni e la gestione per la produzione dei servizi per 1.238.018 mgli/€.

Il Collegio, nel sottolineare nuovamente (cfr. le relazioni al consuntivo 2018 e al preventivo 2020) l'aggravamento dei fattori di squilibrio gestionale, indicati dai rispettivi risultati economici ed il permanere del divario esistente tra contributi versati e prestazioni erogate, evidenzia che il risultato negativo dell'esercizio, esposto nei prospetti di bilancio per 148.634 mgli/€, per l'effetto dell'assegnazione alle riserve legali obbligatorie pari a 7.970 mgli/€, raggiunge un importo di disavanzo economico pari a 156.604 mgli/€.

Si segnala, altresì, l'incremento del disavanzo patrimoniale che, dal valore del 2018 pari a 1.017.338 mgli/€, al 31 dicembre 2019 registra un importo pari a 1.165.972 mgli/€.

3 - Le spese di amministrazione sostenute dall'Istituto vengono successivamente ripartite tra le gestioni ai sensi dell'art. 57 del Regolamento di amministrazione e contabilità.



022406

Gestione n. 10

Si invita, pertanto, l'Istituto ad intraprendere ogni utile iniziativa presso le opportune sedi, al fine di un intervento normativo volto al riequilibrio gestionale del fondo in parola.

A conclusione dell'esame del presente rendiconto e sulla base delle osservazioni e delle segnalazioni precedentemente svolte il collegio ritiene che lo stesso possa essere approvato.

IL COLLEGIO DEI SINDACI

Benito Di Troia




Giorgio Danieli



Danilo Giovanni Festa



Giacinta Martellucci




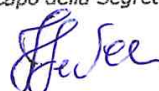
Mariano Martone



Elisabetta Moffa



Pietro Voci

COPIA
CONFORMECOLLEGIO DEI SINDACI
Il Capo della Segreteria Tecnica

022407

INPS - Collegio Sindacale

11 Gestione speciale per i trattamenti pensionistici già erogati dal soppresso Fondo previdenziale ed assistenziale degli spedizionieri doganali - art. 3, comma 2, Legge 16 luglio 1997, n. 230

Relazione al Conto Consuntivo 2019

La presente gestione speciale - ad esaurimento - non prevede la riscossione di contributi, in quanto gli spedizionieri doganali assunti dopo il 1° gennaio 1998 sono iscritti all'Assicurazione Generale Obbligatoria (art. 1 della legge n. 230/1997).

Il rendiconto dell'anno 2019 è caratterizzato dal pareggio di bilancio, ottenuto attraverso la copertura da parte dello Stato dello squilibrio della gestione, con apposito trasferimento dalla G.I.A.S, ai sensi dell'art. 3 della legge n. 230/1997. Nel prospetto seguente si evidenzia, pertanto, l'importo di 25.953 mgli/€, che costituisce la totalità del valore della produzione del conto economico.

Descrizione	Consuntivo 2017	Consuntivo 2018	Consuntivo 2019	Variazioni	
				assolute	%
in migliaia di euro					
Avanzo patrimoniale netto all'inizio dell'esercizio	13.382	13.382	13.382	0	---
Valore della produzione	27.702	25.377	25.953	576	2,27%
di cui Trasferimenti dalla G.I.A.S	27.702	25.377	25.953	576	2,27%
Costo della produzione	-26.909	-26.637	-25.997	640	-2,40%
Differenza	793	-1.260	-44	1.216	-96,51%
Proventi e oneri finanziari	-785	-630	50	680	-107,94%
Rettifiche di valore di attività finanziarie	0	0	0	0	---
Proventi e oneri straordinari	-2	1.896	0	-1.896	-100,00%
Imposte di esercizio	-6	-6	-6	0	---
Risultato d'esercizio	0	0	0	0	---
Avanzo patrimoniale netto alla fine dell'esercizio	13.382	13.382	13.382	0	---

Con riguardo ai singoli valori di bilancio della gestione in esame, il Collegio ritiene di evidenziare i seguenti aspetti.

GESTIONE ECONOMICA

Valore della produzione

➤ Altri ricavi e proventi

Come già esposto in premessa, tale posta è costituita esclusivamente dai Trasferimenti dalla Gestione degli interventi assistenziali e di sostegno alle gestioni previdenziali per la copertura del disavanzo di esercizio.

Costo della produzione

➤ Costi per l'acquisto di materie prime, sussidiarie, consumo e merci

Tale posta è costituita dalle Spese per prestazioni per 25.942 mgli/€ (-736 mgli/€ rispetto al 2018), di cui 25.726 mgli/€ per rate di

022408

Gestione n. 11

pensione e 216 mg/€ per indennità di buonuscita.

Si rilevano, inoltre, le Poste correttive e compensative di uscite per il recupero di prestazioni effettuate nei confronti dei pensionati, pari a 119 mg/€ (-104 mg/€ rispetto al 2018).

➤ *Oneri diversi di gestione*

Tale voce è composta principalmente dalle Spese di amministrazione¹ per 144 mg/€, con una diminuzione di 6 mg/€ (-4%) rispetto al 2018.

Proventi ed oneri finanziari

Iscritti in bilancio per 51 mg/€, riguardano quasi esclusivamente gli utili di gestione per gli investimenti patrimoniali non unitari.

SITUAZIONE PATRIMONIALE

Per quanto concerne la situazione patrimoniale, si osserva un totale dell'attivo di 13.993 mg/€, un totale del passivo di 611 mg/€ ed una consistenza patrimoniale netta di 13.382 mg/€, invariata rispetto all'anno precedente. Si evidenziano le seguenti componenti.

Attivo

➤ *Immobilizzazioni*

Iscritte per un ammontare complessivo di 4.220 mg/€, sono rappresentate dagli immobili da reddito per 9.910 mg/€ (rettificati dal fondo ammortamento immobili per 7.933 mg/€), e dalle immobilizzazioni finanziarie per fondi immobiliari pari a 2.240 mg/€.

➤ *Attivo Circolante*

Risulta iscritto un valore complessivo di 9.774 mg/€, costituito principalmente dai Rapporti di c/c tra le gestioni e la gestione per la produzione dei servizi per 9.015 mg/€ (8.736 mg/€ nel 2018).

Passivo

➤ *Residui passivi -Debiti*

La voce più importante è rappresentata dai Debiti per le spese per prestazioni istituzionali, pari a 483 mg/€ (+30 mg/€ rispetto al 2018).

¹ - Le spese di amministrazione sostenute dall'Istituto vengono successivamente ripartite tra le gestioni ai sensi dell'art. 57 del Regolamento di amministrazione e contabilità.

The block contains an official circular stamp of the Italian Republic, partially obscured by several handwritten signatures in black ink. The signatures are written in a cursive style, with some appearing to be initials or names.

022409

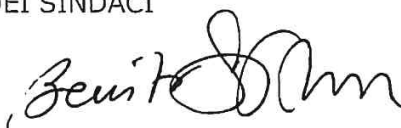
Gestione n. 11

Tenuto conto dell'andamento economico patrimoniale della gestione in esame, dell'esiguità dei fondi amministrati, nonché dell'assenza di nuovi iscritti, il Collegio rinnova all'Istituto l'invito a valutare l'opportunità di mantenere l'autonomia contabile della gestione medesima.

A conclusione dell'esame del presente rendiconto, e sulla base delle osservazioni e delle segnalazioni precedentemente svolte, il Collegio ritiene che lo stesso possa essere approvato.

IL COLLEGIO DEI SINDACI

Benito Di Troia



Giorgio Danieli



Danilo Giovanni Festa



Giacinta Martellucci



Mariano Martone



Elisabetta Moffa



Pietro Voci

COPIA
CONFORMECOLLEGIO DEI SINDACI
Il Capo della Segreteria Tecnica

022410

INPS - Collegio Sindacale

12 Fondo speciale per i trattamenti pensionistici a favore del personale delle Ferrovie dello Stato S.p.A. art. 43 della Legge n. 488 del 23.12.1999

Relazione al Bilancio consuntivo 2019

La gestione in esame chiude a pareggio, in quanto lo squilibrio viene completamente coperto dallo Stato, con apposito trasferimento da parte della G.I.A.S. (ai sensi dell'art. 43, comma 3, della legge n. 488/1999, nonché dell'art. 210 del D.P.R. n. 1092/1973). Nel prospetto seguente, tale voce risulta evidenziata tra i Valori della produzione per un importo pari a 4.362 mln/€, che rispetto all'anno precedente (4.196 mln/€), presenta un aumento di 166 mln/€ (+3,9%).

L'avanzo patrimoniale, alla fine dell'anno, è pari a 1 mln/€ e coincide con la situazione patrimoniale esistente al 1° aprile 2000, anno di prima applicazione della normativa di riferimento.

Descrizione	Consuntivo 2017	Consuntivo 2018	Consuntivo 2019	Variazioni	
				assolute	%
in milioni di euro					
Avanzo patrimoniale netto all'inizio dell'esercizio	1	1	1	0	—
Valore della produzione	4.760	4.831	4.875	44	0,91%
di cui Trasferimenti dalla G.I.A.S.	4.109	4.196	4.362	166	3,96%
Costo della produzione	-4.758	-4.831	-4.875	-44	0,91%
Differenza	2	0	0	0	—
Proventi e oneri finanziari	-2	0	0	0	—
Rettifiche di valore di attività finanziarie	0	0	0	0	—
Proventi e oneri straordinari	0	0	0	0	—
Imposte di esercizio	0	0	0	0	—
Risultato d'esercizio	0	0	0	0	—
Avanzo patrimoniale netto alla fine dell'esercizio	1	1	1	0	—

Dall'esame dei singoli valori di bilancio della gestione, si rileva quanto segue.

GESTIONE ECONOMICA

Valore della produzione

- *Proventi e corrispettivi per la produzione delle prestazioni e/o servizi*
 Nell'ambito di tale posta, si evidenziano le Aliquote contributive a carico dei datori di lavoro e degli iscritti, per complessivi 490 mln/€, con una diminuzione di 120 mln/€ rispetto al consuntivo 2018 (-19,5%), da riferire ai contributi versati dalle Ferrovie dello Stato S.p.a., dalle varie società nate dallo scorporo di alcune sue attività e dalle aziende che hanno conservato l'iscrizione al Fondo speciale FS (per 488 mln/€), e ai contributi dovuti per il personale transitato dalle FS all'INPS (per 2 mln/€).



Handwritten signatures and initials, including a large signature that appears to be 'R' and other initials like 'f', 'h', and 'h'.

022411

Gestione n. 12

➤ *Altri ricavi e proventi*

Tale voce, iscritta in bilancio per 4.383 mln/€, è così costituita:

- ✓ per 4.362 mln/€ dal Rimborso da parte di GIAS a copertura del disavanzo di Gestione (art. 43, comma 3, della legge 23 dicembre 1999, n. 488 e art. 210 del d.P.R. 29 dicembre 1973, n. 1092);
- ✓ per 2 mln/€ dai trasferimenti da GIAS;
- ✓ per 19 mln/€ dai trasferimenti da altre gestioni dell'Inps.

Costo della produzione➤ *Costi per l'acquisto di materie prime, sussidiarie, consumo e merci*

Nell'ambito di tale posta, si evidenziano le Spese per prestazioni per complessivi 4.880 mln/€, che attengono esclusivamente alle rate di pensione e che, rispetto al 2018, presentano un aumento di 42 mln.

Si osserva, inoltre, tra le Poste correttive e compensative di spese correnti, il recupero per prestazioni per 14 mln/€ (+3 mln/€ rispetto al 2018).

➤ *Oneri diversi di gestione*

Iscritti in bilancio per 9 mln/€, sono composti principalmente:

1. dal trasferimento allo Stato delle economie di bilancio per effetto della normativa di contenimento della spesa per 2 mln/€;
2. dalle Spese di amministrazione¹ per 1 mln/€, ascrivibili principalmente alle spese per il personale;
3. dai Trasferimenti ad altre gestioni dell'INPS per la copertura di periodi assicurativi per 5 mln/€, in particolare:
 - per 4 mln/€, per contributi assicurativi a carico del Fondo Speciale per la doppia assicurazione del personale navigante di ruolo "da data anteriore al 1° settembre 1984", destinati al FPLD, ai sensi dell'art. 41 della L. n. 413/1984;
 - per 1 mln/€, per trasferimento ad un fondo costituito presso l'Istituto, dell'ammontare derivante dalla riduzione dei trattamenti pensionistici di importo elevato a carico dei pensionati delle gestioni previdenziali obbligatorie, ai sensi dell'articolo 1, commi da 261 a 263 della legge n.145 del 30 dicembre 2018.

Proventi ed oneri finanziari➤ *Interessi passivi ed altri oneri finanziari*

Pari a complessivi 19 mgl/€, diminuiscono di 48 mgl/€ rispetto al 2018.

SITUAZIONE PATRIMONIALE

La situazione patrimoniale è in pareggio per effetto del contributo dello Stato tramite GIAS. Come evidenziato in precedenza, permane l'avanzo patrimoniale inalterato. Si evidenziano le seguenti componenti.

1 - Le spese di amministrazione sostenute dall'Istituto vengono successivamente ripartite tra le gestioni ai sensi dell'art. 57 del Regolamento di amministrazione e contabilità.



[Handwritten signatures and initials]

022412

Gestione n. 12

Attivo➤ *Attivo Circolante*

Si rileva un ammontare complessivamente pari a 54 mln/€ (iscritto in bilancio per 41 mln/€ al netto del Fondo svalutazione crediti per prestazioni da recuperare pari a 13 mln/€), rappresentati principalmente dai Crediti per poste correttive e compensative di spese correnti per 29 mln/€ e dai Rapporti di c/c tra le gestioni e la gestione per la produzione dei servizi per 25 mln/€.

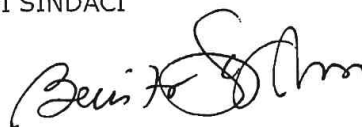
Passivo➤ *Debiti*

Sono costituiti da: Debiti per le spese per prestazioni istituzionali per 98 mln/€ (94 mln/€ nell'anno 2018) e Debiti per trasferimenti passivi allo Stato e ad altri Enti pubblici per 1 mln/€ (dato quasi invariato rispetto all'anno precedente).

A conclusione dell'esame del presente rendiconto, il Collegio ritiene che lo stesso possa essere approvato.

IL COLLEGIO DEI SINDACI

Benito Di Troia



Giorgio Danieli



Danilo Giovanni Festa



Giacinta Martellucci



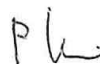
Mariano Martone



Elisabetta Moffa



Pietro Voci

COPIA
CONFORME
3

022413

INPS - Collegio Sindacale

13 Gestione speciale di previdenza per i dipendenti dalle imprese esercenti miniere, cave e torbiere

Relazione al Conto Consuntivo 2019

Il rendiconto dell'anno 2019 della gestione presenta un risultato economico di esercizio negativo di 8.829 mgl/€ (-9.374 mgl/€ nel 2018) ed un disavanzo patrimoniale netto pari a 590.257 mgl/€ (581.428 mgl/€ nel 2018)¹.

Descrizione	Consuntivo 2017	Consuntivo 2018	Consuntivo 2019	Variazioni	
				assolute	%
in migliaia di euro					
Disavanzo patrimoniale netto all'inizio dell'esercizio	-603.894	-614.136	-581.428	32.708	-5,33%
Valore della produzione	12.702	12.618	12.123	-495	-3,92%
Costo della produzione	-22.372	-22.026	-20.938	1.088	-4,94%
Differenza	-9.670	-9.408	-8.815	593	-6,30%
Proventi e oneri finanziari	-606	-1	0	1	-100,00%
Rettifiche di valore di attività finanziarie	0	0	0	0	—
Proventi e oneri straordinari	46	48	0	-48	-100,00%
Imposte di esercizio	-12	-13	-13	0	—
Risultato d'esercizio	-10.242	-9.374	-8.829	545	-5,81%
Ripiano delle anticipazioni di bilancio		42.082			
Disavanzo patrimoniale netto alla fine dell'esercizio	-614.136	-581.428	-590.257	-8.829	1,52%

Nella seguente tabella, vengono, inoltre, riepilogati sia i dati relativi al numero delle pensioni vigenti e degli iscritti, sia i dati relativi ai contributi ed alle prestazioni rispettivamente accertati ed impegnate, con riferimento all'ultimo quinquennio, con i relativi rapporti, da cui possono essere tratti utili elementi di valutazione in ordine ai conseguenti *trend* gestionali.

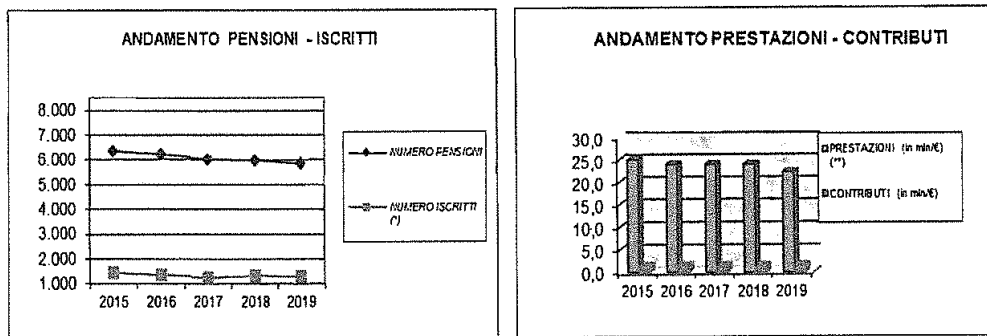
ANNO	NUMERO PENSIONI	NUMERO ISCRITTI	RAPPORTO PENSIONI/ISCRITTI	PRESTAZIONI (in mln/€) (*)	CONTRIBUTI (in mln/€)	RAPPORTO PRESTAZIONI/CONTRIBUTI
2015	6.346	1.424	4,46	25,0	1,5	16,67
2016	6.196	1.333	4,65	24,0	1,5	16,00
2017	6.028	1.270	4,75	24,0	1,5	16,00
2018	5.982	1.338	4,47	24,0	1,5	16,00
2019	5.882	1.298	4,53	22,3	1,6	13,94

(*) Gli importi sono al netto degli oneri pensionistici di natura non previdenziale a carico della GIAS

1 - L'importo ha risentito del contributo per il ripiano delle anticipazioni di bilancio, pari a 42.082 mgl/€. Tale voce ha rappresentato la quota parte delle anticipazioni di bilancio concesse dallo Stato ai sensi dell'art. 35, comma 3, della legge n. 448/1998, attribuita alla gestione a titolo definitivo così come quantificata dalla Conferenza dei servizi ai sensi dell'art. 1, commi 178 e 179 della legge 27 dicembre 2017, n. 205.

022414

Gestione n. 13



Sulla base dei dati sopra riportati, si evidenzia che la gestione continua a presentare aspetti critici per quanto attiene al rapporto pensioni/iscritti (4,53).

Con riguardo ai singoli valori di bilancio della gestione, il Collegio ritiene di evidenziare i seguenti aspetti.

GESTIONE ECONOMICA

Valore della produzione

- *Proventi e corrispettivi per la produzione delle prestazioni e/o servizi*
 Nell'ambito di tale posta, si evidenziano le Alliquote contributive a carico dei datori di lavoro e degli iscritti, per complessivi 1.609 mg/€, con un aumento di 43 mg/€ (+2,7%) rispetto al consuntivo 2018.
- *Altri ricavi e proventi*
 Tale posta comprende principalmente i Trasferimenti da altre gestioni dell'INPS, in larga misura derivanti dall'apporto del Fondo pensioni lavoratori dipendenti, commisurato, ai sensi dell'art. 8 della legge n. 5/1960, al 50% degli oneri sostenuti nel corso dell'anno dalla gestione, pari a 10.453 mg/€ (con una diminuzione di 552 mg/€ rispetto all'esercizio precedente).

Costo della produzione

- *Costi per l'acquisto di materie prime, sussidiarie, consumo e merci*
 Nell'ambito di tale posta, si evidenziano le Spese per prestazioni istituzionali per 22.291 mg/€, in diminuzione di 1.296 mg/€ (-5,5%) rispetto al 2018.
 Si rileva, inoltre, tra le Poste correttive e compensative di spese correnti, il recupero di prestazioni per 1.800 mg/€ (-193 mg/€ rispetto al 2018).
- *Ammortamenti e svalutazioni*
 Sono state effettuate svalutazioni per crediti contributivi per 36 mg/€, e per i crediti per prestazioni da recuperare per 4 mg/€. Tra i proventi ed



[Handwritten signature]

022415

Gestione n. 13

oneri straordinari è iscritto il prelievo dai relativi fondi svalutazione per complessivi 7 mg/€.

- *Oneri diversi di gestione*
Tale posta è costituita principalmente dalle Spese di amministrazione² per 328 mg/€, con una diminuzione di 18 mg/€ rispetto al 2018, attribuibile principalmente alle spese legali ed alle altre spese.

SITUAZIONE PATRIMONIALE

Per quanto concerne la situazione patrimoniale, si osserva un totale dell'attivo di 376 mg/€, un totale del passivo di 590.633 mg/€ ed un deficit patrimoniale pari a 590.257 mg/€. Si evidenziano le seguenti componenti.

Attivo


- *Immobilizzazioni*
Tale posta, iscritta per 5 mg/€, riguarda le immobilizzazioni materiali e, in particolare, rappresenta la Quota di partecipazione all'acquisizione di immobili strumentali.
- *Attivo Circolante - Residui Attivi*
Si rileva un ammontare complessivamente pari a 528 mg/€ (indicato in bilancio per 166 mg/€ al netto dei fondi svalutazione crediti pari a 362 mg/€), afferente i Crediti verso iscritti, soci e terzi e per il quale si evidenziano:
 - i Crediti per aliquote contributive a carico dei datori di lavoro e/o iscritti per 432 mg/€ (330 mg/€ nel 2018);
 - i Crediti per poste correttive e compensative di spese correnti per 96 mg/€ (103 mg/€ nel 2018).

Passivo

- *Debiti*
Pari a complessivi 590.560 mg/€ (+8.910 mg/€ rispetto al dato del 2018), sono rappresentati quasi esclusivamente dal debito risultante dai Rapporti di c/c tra le gestioni e la gestione per la produzione dei servizi, che ammonta a 589.884 mg/€.

Tenuto conto dell'andamento della gestione in esame, che registra nel tempo un progressivo disavanzo patrimoniale, nonché della oggettiva difficoltà di individuare soluzioni correttive ai fini del riequilibrio gestionale nell'ambito della medesima, il Collegio rinnova all'Istituto l'invito, già formulato in occasione dell'esame del bilancio di previsione per l'anno 2020, a valutare nelle sedi competenti l'opportunità del mantenimento dell'autonomia contabile di tale gestione.

2 - Le spese di amministrazione sostenute dall'Istituto vengono successivamente ripartite tra le gestioni ai sensi dell'art. 57 del Regolamento di amministrazione e contabilità.

Handwritten signatures and a stamp. The stamp is circular and partially obscured by the signatures. There are several distinct signatures in black ink.

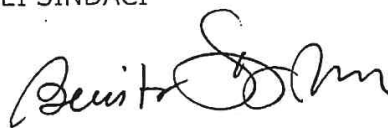
022416

Gestione n. 13

A conclusione dell'esame del presente rendiconto, e sulla base delle osservazioni e delle segnalazioni precedentemente svolte, il collegio ritiene che lo stesso possa essere approvato.

IL COLLEGIO DEI SINDACI

Benito Di Troia



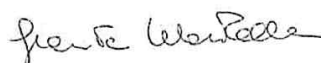
Giorgio Danieli



Danilo Giovanni Festa



Giacinta Martellucci




Mariano Martone



Elisabetta Moffa



Pietro Voci

**COPIA
CONFORME****COLLEGIO DEI SINDACI**
Il Capo della Segreteria Tecnica

022417

INPS - Collegio Sindacale

14 Fondo integrativo dell'assicurazione generale obbligatoria per l'invalidità la vecchiaia ed i superstiti a favore del personale dipendente dalle aziende private del gas - Gestione ad esaurimento**Relazione al Conto Consuntivo 2019**

Si rammenta che, ai sensi dell'art. 7, comma 9 *septies*, del decreto legge 19 giugno 2015, n. 78, convertito in legge, con modificazioni, dall'art. 1, comma 1, della legge 6 agosto 2015, n. 125, è stato soppresso, con effetto dal 1° dicembre 2015, il Fondo in esame e che, dalla medesima data, è stata istituita presso l'INPS la gestione ad esaurimento del Fondo Gas, che subentra nei rapporti attivi e passivi in capo al soppresso Fondo.


A carico della predetta Gestione vengono posti gli oneri riguardanti i trattamenti pensionistici integrativi esistenti alla data del 30 novembre 2015, nonché le pensioni ai superstiti derivanti dai predetti trattamenti integrativi.

La citata disposizione stabilisce inoltre che, a decorrere dal 1° dicembre 2015, cessa ogni contribuzione al Fondo e non viene liquidata nessuna nuova prestazione.

Con decreto interministeriale 5 aprile 2017 del Ministro dello sviluppo economico, di concerto con il Ministro del lavoro e delle politiche sociali e il Ministro dell'economia e delle finanze, sono stati definiti i criteri per la ripartizione degli oneri del contributo straordinario relativo ai trattamenti pensionistici integrativi per gli anni 2015-2020 dei lavoratori già iscritti al Fondo Gas, di cui al comma 9-decies, dell'articolo 7 del decreto legge 19 giugno 2015, n. 78.

Il rendiconto dell'anno 2019 della gestione ad esaurimento del Fondo Gas¹ presenta un risultato economico di esercizio negativo di 9.787 mgli/€ (9.461 mgli/€ in considerazione del prelievo dal fondo di riserva legale, pari nel 2019 a 326 mgli/€), e un avanzo patrimoniale pari a 107.143 mgli/€, con un peggioramento di 9.787 mgli/€, come da prospetto seguente.

¹ - A decorrere dal 1° gennaio 2002 l'attività di trasporto, spacciamento e stoccaggio di gas naturale è oggetto di separazione societaria dall'attività di distribuzione e, quest'ultima dall'attività di vendita (art. 21 del d.lgs. n. 164/2000). Di conseguenza, restano o vengono obbligatoriamente iscritti a tale Fondo i soli lavoratori occupati presso aziende private del gas che gestiscono l'attività di distribuzione.



022418

Gestione n. 14

Descrizione	Consuntivo 2017	Consuntivo 2018	Consuntivo 2019	Variazioni	
				assolute	%
in migliaia di euro					
Avanzo patrimoniale netto all'inizio dell'esercizio	128.712	126.564	116.930	-9.634	-7,61%
Valore della produzione	37	50	94	44	68,00%
Costo della produzione	-9.788	-9.795	-9.964	-169	1,73%
Differenza	-9.751	-9.745	-9.870	-125	1,26%
Proventi e oneri finanziari	4	-19	119	138	—
Rettifiche di valore di attività finanziarie	0	0	0	0	—
Proventi e oneri straordinari	7.633	161	0	-161	-100,00%
Imposte di esercizio	-34	-32	-35	-3	9,38%
Risultato d'esercizio*	-2.148	-9.634	-9.787	-153	1,59%
Avanzo patrimoniale netto alla fine dell'esercizio	126.564	116.930	107.143	-9.787	-8,37%

* Il risultato non tiene conto del prelievo da riserve obbligatorie derivanti da legge pari a 326 mgli/€ per il 2019

Si rappresenta che attualmente il numero di pensioni vigenti è 4.692.

Con riguardo ai singoli valori di bilancio della gestione, il Collegio ritiene di evidenziare i seguenti aspetti.

GESTIONE ECONOMICA


Valore della produzione

- *Proventi e corrispettivi per la produzione delle prestazioni e/o servizi*
Tale posta si riferisce principalmente alle Aliquote contributive a carico dei datori di lavoro e degli iscritti per 68 mgli/€, con un aumento di 63 mgli/€ rispetto al consuntivo 2018.

Costo della produzione

- *Costi per l'acquisto di materie prime, sussidiarie, consumo e merci*
Nell'ambito di tale posta, si evidenziano:
 1. le Spese per prestazioni istituzionali, per complessivi 9.080 mgli/€, in aumento rispetto all'esercizio precedente di 61 mgli/€;
 2. le Poste correttive e compensative di spese correnti per prestazioni istituzionali, pari a 132 mgli/€ (249 mgli/€ nel 2018).
- *Accantonamenti ai fondi per oneri*
Sono state effettuate svalutazioni per complessivi 80 mgli/€ (4 mgli/€ nel 2018), concernenti i crediti contributivi (52 mgli/€) e i crediti per prestazioni da recuperare (28 mgli/€); tra i proventi ed oneri straordinari è iscritto il prelievo dal relativo fondo svalutazione per complessivi 38 mgli/€.
- *Oneri diversi di gestione*
Tale voce è composta principalmente dalle Spese di amministrazione² per 759 mgli/€, con una diminuzione di 76 mgli/€ rispetto al 2018.

2 - Le spese di amministrazione sostenute dall'Istituto vengono successivamente ripartite tra le gestioni ai sensi dell'art. 57 del Regolamento di amministrazione e contabilità.



f 38 2018

022419

Gestione n. 14

Proventi ed oneri finanziari

Iscritti in bilancio per complessivi 119 mgli/€ (+137 mgli/€, rispetto al 2018) sono principalmente il risultato della somma dei Redditi degli investimenti patrimoniali non unitari per 93 mgli/€ (+32 mgli/€ rispetto al 2018) e degli Utili di gestione degli investimenti patrimoniali non unitari per 24 mgli/€ (il valore era pari a zero nel 2018).

SITUAZIONE PATRIMONIALE

Per quanto concerne la situazione patrimoniale, si osserva un totale dell'attivo di 107.552 mgli/€, un totale del passivo di 409 mgli/€, con un avanzo patrimoniale di 107.143 mgli/€, comprensivo del Fondo speciale di riserva per 7.907 mgli/€. Si evidenziano le seguenti componenti.

Attivo➤ *Immobilizzazioni*

Le immobilizzazioni ammontano a 17.575 mgli/€ e sono costituite quasi esclusivamente dai Fondi immobiliari per 7.387 mgli/€ e dalla Quota di partecipazione agli investimenti patrimoniali unitari per 10.177 mgli/€.

➤ *Attivo Circolante – Residui attivi*

Tale voce, pari a complessivi 726 mgli/€ (indicato in bilancio per 310 mgli/€ al netto dei fondi svalutazione crediti pari a 416 mgli/€), è composta principalmente dai Crediti verso iscritti, soci e terzi a titolo di:

- Crediti per aliquote contributive a carico dei datori di lavoro e/o iscritti per 551 mgli/€ (483 mgli/€ nel 2018);
- di Crediti per alienazione di immobili e diritti reali per 103 mgli/€ (stesso valore del 2018);
- di Crediti per poste correttive per 72 mgli/€ (47 mgli/€ nel 2018).

Sono inoltre iscritte disponibilità liquide, riferite ai Rapporti di c/c tra le gestioni e la gestione per la produzione dei servizi in c/c con l'INPS per 89.666 mgli/€, con una diminuzione di 11.988 mgli/€ rispetto al 2018.

Passivo➤ *Debiti*

Tale voce iscritta per complessivi 326 mgli/€, è composta dai Debiti verso iscritti soci e terzi per prestazioni istituzionali per 217 mgli/€ (209 mgli/€ nel 2018), da Debiti diversi per 3 mgli/€ (stesso dato nel 2018) e da Debiti per oneri finanziari per 106 mgli/€ (stesso dato del 2018).

A circular stamp is visible in the bottom right corner, partially overlapping the text. Below the stamp, there are several handwritten signatures in black ink. One signature appears to be 'f', another 'Bj', and a third 'h'. There is also a small number '3' written below the signatures.

022420

Gestione n. 14


Tenuto conto delle riserve legali, prelevate dal Fondo nel 2019 per 326 mg/€ ai sensi della normativa vigente, si ritiene opportuno evidenziare che i prospetti di bilancio espongono un disavanzo economico di 9.787 mg/€, in aumento di 153 mg/€ rispetto all'esercizio precedente.

Inoltre, considerata la natura residuale del fondo, il Collegio rinnova l'invito all'Istituto a valutare nelle sedi competenti l'opportunità del mantenimento dell'autonomia contabile di tale gestione.

A conclusione dell'esame del presente rendiconto, e sulla base delle osservazioni e delle segnalazioni precedentemente svolte, il collegio ritiene che lo stesso possa essere approvato.

IL COLLEGIO DEI SINDACI

Benito Di Troia



Giorgio Danieli



Danilo Giovanni Festa



Giacinta Martellucci



Mariano Martone



Elisabetta Moffa



Pietro Voci

COPIA
CONFORMECOLLEGIO DEI SINDACI
Il Capo della Segreteria Tecnica

022421

INPS - Collegio Sindacale

15 Fondo di previdenza per gli impiegati dipendenti dai concessionari del servizio di riscossione tributi e delle altre entrate dello Stato e degli Enti pubblici**Relazione al Conto Consuntivo 2019**

Il rendiconto dell'anno 2019 del Fondo presenta un risultato economico di esercizio positivo per 42.956 mg/€, rispetto al risultato d'esercizio del 2018 (44.052 mg/€), ed un avanzo patrimoniale pari a 1.047.000 mg/€, come da prospetto seguente¹.

Descrizione	Consuntivo 2017	Consuntivo 2018	Consuntivo 2019	Variazioni	
				assolute	%
Avanzo patrimoniale netto all'inizio dell'esercizio	929.069	959.992	1.004.044	44.052	4,59%
Valore della produzione	34.244	47.710	40.426	-7.284	-15,27%
Costo della produzione	-8.709	-11.872	-9.226	2.646	-22,29%
Differenza	25.535	35.838	31.200	-4.638	-12,94%
Proventi e oneri finanziari	3.717	3.505	5.796	2.291	65,36%
Rettifiche di valore di attività finanziarie	0	0	0	0	—
Proventi e oneri straordinari	2.370	5.291	6.727	1.436	27,14%
Imposte di esercizio	-698	-583	-767	-184	31,56%
Risultato d'esercizio*	30.924	44.052	42.956	-1.096	-2,49%
Avanzo patrimoniale netto alla fine dell'esercizio	959.992	1.004.044	1.047.000	42.956	4,28%

* Al netto delle assegnazioni e prelievi a riserve obbligatorie e derivanti da legge per un saldo pari a 2.461 mg/€ per il 2019

Nella seguente tabella vengono, inoltre, riepilogati sia i dati relativi al numero delle pensioni vigenti e degli iscritti, sia i dati relativi ai contributi ed alle prestazioni rispettivamente accertati ed impegnate, con riferimento all'ultimo quinquennio, con i relativi rapporti, da cui possono essere tratti utili elementi di valutazione in ordine ai conseguenti *trend* gestionali.

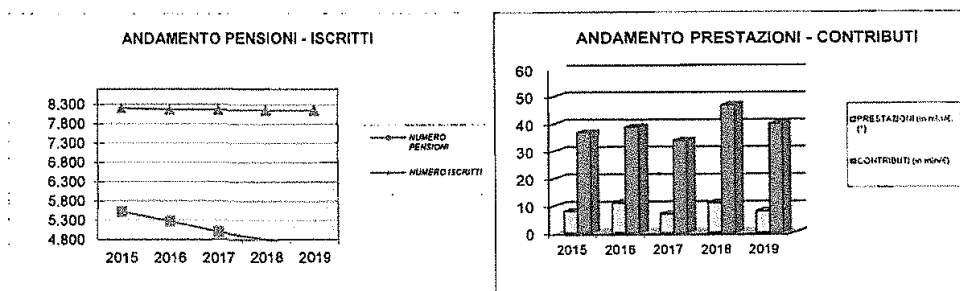
ANNO	NUMERO PENSIONI	NUMERO ISCRITTI	RAPPORTO PENSIONI/ ISCRITTI	PRESTAZIONI (in mln/€) (*)	CONTRIBUTI (in mln/€)	RAPPORTO PRESTAZIONI/ CONTRIBUTI
2015	5.516	8.200	0,67	8	37	0,22
2016	5.259	8.165	0,64	11	39	0,28
2017	4.990	8.158	0,61	7	34	0,21
2018	4.797	8.160	0,59	11	47	0,23
2019	4.588	8.155	0,56	8	40	0,20

(*) Al netto degli oneri pensionistici a carico della GIAS

1 - Si evidenzia che nel 2015 è stata erogata la sesta ed ultima assegnazione a favore del F.do di solidarietà per il personale addetto al servizio della riscossione dei tributi erariali e degli altri enti pubblici (gestione n. 37) per 97.869 mg/€, ai sensi del decreto interministeriale del 13 novembre 2002, n. 342.

022422

Gestione n. 15



Sulla base dei dati sopra riportati, si osserva l'andamento decrescente del rapporto pensioni/iscritti (pari a 0,56 rispetto a 0,59 del 2018); il rapporto prestazioni/contributi passa a 0,20 dallo 0,26 del 2018.

Avuto riguardo ai singoli valori di bilancio della gestione in esame, il Collegio ritiene, inoltre, di evidenziare i seguenti aspetti.

GESTIONE ECONOMICA

Valore della produzione

- *Proventi e corrispettivi per la produzione delle prestazioni e/o servizi*
Nell'ambito di tale posta, si evidenziano le Aliquote contributive a carico dei datori di lavoro e degli iscritti, per complessivi 40.135 mgl/€, con un decremento di 7.025 mgl/€ (-14,9%) rispetto al consuntivo 2018.
Si osservano, inoltre, le Quote di partecipazione degli iscritti per 262 mgl/€, in diminuzione di 45 mgl/€ (-14,7%) rispetto all'esercizio precedente, concernenti le trattenute sul trattamento di fine rapporto ai sensi dell'art. 3, comma 15, della legge n. 297/1982.
- *Altri ricavi e proventi*
Tale posta è costituita oltre che dalle Entrate non classificabili in altre voci per 17 mgl/€, dai Valori di copertura di periodi assicurativi per 11 mgl/€.

Costo della produzione

- *Costi per l'acquisto di materie prime, sussidiarie, consumo e merci*
Nell'ambito di tale posta, si evidenziano le Spese per prestazioni per 7.976 mgl/€, con una diminuzione di 2.821 mgl/€ (-26,1%) rispetto all'esercizio precedente.
Si osserva, inoltre, tra le Poste correttive e compensative di spese correnti, il recupero per prestazioni per 152 mgl/€.
- *Oneri diversi di gestione*
Tale voce, pari a 1.377 mgl/€, è composta principalmente dalle Spese



f. Rossi Q² h

022423

Gestione n. 15

di amministrazione², per 877 mg/€, in diminuzione di 141 mg/€ rispetto al 2018.

Proventi ed oneri finanziari➤ *Altri proventi finanziari*

Iscritti in bilancio per 5.797 mg/€, sono costituiti principalmente da Redditi degli investimenti patrimoniali, pari a 5.775 mg/€, con un aumento di 2.305 mg/€ rispetto all'esercizio precedente.

Proventi ed oneri straordinari

Si evidenzia l'importo di 6.412 mg/€ relativo al Plusvalore di immobili determinato dalla plusvalenza a seguito della cessione di immobili di pertinenza della gestione, come si evince dalla relazione del Direttore generale.

SITUAZIONE PATRIMONIALE

Per quanto concerne la situazione patrimoniale, si osserva un totale dell'attivo di 1.047.671 mg/€, un totale del passivo di 671 mg/€ ed un avanzo patrimoniale al 31 dicembre pari a 1.047.000 mg/€, comprensivo del Fondo speciale di riserva per 523.873 mg/€. Si evidenziano le seguenti componenti..

Attivo➤ *Immobilizzazioni*

Iscritte in bilancio per 709.120 mg/€, sono costituite in larga misura da immobilizzazioni finanziarie e, in particolare, dalla Quota di partecipazione agli investimenti patrimoniali unitari per complessivi 639.686 mg/€ (464.288 mg/€ nel 2018).

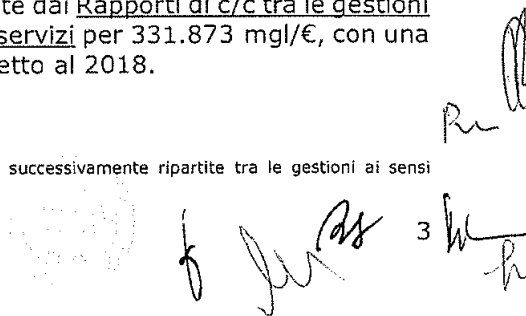
➤ *Attivo Circolante*

Si rileva un ammontare di residui attivi complessivamente pari a 740 mg/€ (indicati in bilancio per 331 mg/€ al netto dei fondi svalutazione crediti pari a 409 mg/€), afferenti ai Crediti verso gli iscritti, soci e terzi e, in particolare:

- ai Crediti per aliquote contributive a carico dei datori di lavoro e/o degli iscritti per 475 mg/€ (418 mg/€ nel 2018);
- ai Crediti per poste correttive e compensative di spese correnti per 265 mg/€ (278 mg/€ nel 2018).

Le disponibilità liquide sono costituite dai Rapporti di c/c tra le gestioni e la gestione per la produzione dei servizi per 331.873 mg/€, con una diminuzione di 135.625 mg/€ rispetto al 2018.

2 - Le spese di amministrazione sostenute dall'Istituto vengono successivamente ripartite tra le gestioni ai sensi dell'art. 57 del Regolamento di amministrazione e contabilità.



022424

Gestione n. 15

Passivo➤ *Debiti*

Sono pari a complessivi 669 mgl/€, di cui 328 mgl/€ (323 mgl/€ nel 2018) per Debiti per le spese per prestazioni istituzionali, 255 mgl/€ (stesso dato del 2018) per Debiti per oneri finanziari e 86 mgl/€ per Debiti per trasferimenti passivi allo Stato e altri soggetti pubblici (99 mgl/€ nel 2018).

A conclusione dell'esame del presente rendiconto, il Collegio ritiene che lo stesso possa essere approvato.

IL COLLEGIO DEI SINDACI

Benito Di Troia



Giorgio Danieli



Danilo Giovanni Festa



Giacinta Martellucci



Mariano Martone



Elisabetta Moffa



Pietro Voci

**COPIA
CONFORME****COLLEGIO DEI SINDACI**
Il Capo della Segreteria Tecnica

022425

INPS - Collegio Sindacale

16 Trattamenti pensionistici già a carico della soppressa Gestione Speciale ex art. 75 del D.P.R. 761/1979 (Soppressione Fondi integrativi esistenti presso gli Enti pubblici)

Relazione al Conto Consuntivo 2019

L'art. 64 della legge 17 maggio 1999, n. 144, ha disposto, con decorrenza 1° ottobre 1999, la soppressione dei Fondi integrativi esistenti presso gli Enti pubblici che rientrano nella disciplina di cui alla legge n. 70/75, fra i quali anche la Gestione speciale, costituita presso l'Istituto ai sensi dell'art. 75 del D.P.R. n. 761 del 1979. Tale normativa ha stabilito la cessazione dei contributi ma non quella delle prestazioni in essere, che restano a carico del bilancio dei rispettivi Enti, attraverso la costituzione di apposita evidenza contabile alla quale sono imputate le situazioni debitorie e creditorie pregresse, nonché il contributo di solidarietà nella misura del 2%.

Come risulta dal prospetto seguente, il conto economico chiude in pareggio per effetto del finanziamento necessario per fronteggiare l'eventuale squilibrio della gestione priva di copertura contributiva, evidenziato tra il Valore della produzione, nella voce Trasferimenti da parte di altri Enti del settore pubblico, che, per l'anno 2019, è pari a 61.962 mgl/€, con una diminuzione di 3.757 mgl/€ rispetto al 2018.

Descrizione	Consuntivo 2017	Consuntivo 2018	Consuntivo 2019	Variazioni	
				assolute	%
In migliaia di euro					
Risultato patrimoniale netto all'inizio dell'esercizio	0	0	0	0	—
Valore della produzione	71.419	66.803	62.868	-3.935	-5,89%
di cui Trasferimenti per i valori di copertura	62.287	65.719	61.962	-3.757	-5,72%
Costo della produzione	-71.057	-68.746	-62.820	3.926	-5,88%
Differenza	362	57	48	-9	-15,79%
Proventi e oneri finanziari	-4.760	-5	-14	-9	180,00%
Rettifiche di valore di attività finanziarie	0	0	0	0	—
Proventi e oneri straordinari	4.409	-40	-21	19	-47,50%
Imposte di esercizio	-11	-13	-13	0	—
Risultato d'esercizio	0	0	0	0	—
Risultato patrimoniale netto alla fine dell'esercizio	0	0	0	0	—

Nel prospetto di seguito riportato, vengono rappresentati, per l'ultimo quinquennio, i crediti che l'Istituto ha cumulativamente maturato nei confronti degli Enti soppressi e le rimanenze attive di esercizio riferite agli oneri sospesi per prestazioni istituzionali, in attesa della definizione dei corrispettivi valori di copertura (costituiti dalle riserve matematiche relative alle posizioni dei singoli pensionati). Come si evince dall'ultima colonna, il credito complessivo esistente alla data del 31.12.2019 è pari a 4.827 mln/€.

022426

Gestione n. 16

Descrizione	2015	2016	2017	2018	2019
	(milioni di euro)				
Crediti verso altri Enti in conto dei capitali di copertura degli oneri derivanti dall'attuazione dell'art. 75 del D.P.R. n. 761/1979	4.248	4.332	4.394	4.460	4.522
Oneri sospesi per prestazioni istituzionali in attesa della definizione dei corrispettivi valori di copertura	272	282	290	298	305
TOTALI	4.520	4.614	4.684	4.758	4.827

Con riferimento ai singoli valori di bilancio della gestione, il Collegio ritiene di evidenziare i seguenti aspetti.


GESTIONE ECONOMICA

Valore della produzione

- *Proventi e corrispettivi per la produzione delle prestazioni e/o servizi*
Tale posta è composta dalle Quote di partecipazione degli iscritti all'onere di specifiche gestioni per 901 mg/€ (1.079 mg/€ nel 2018).
- *Altri ricavi e proventi*
Tali poste comprendono principalmente i Trasferimenti da parte di altri Enti del settore pubblico per i valori di copertura ai sensi dell'art. 75 del D.P.R. n. 761/1979, come già esposto in premessa, per 61.962 mg/€ (65.719 mg/€ nel 2018).

Costo della produzione

- *Costi per l'acquisto di materie prime, sussidiarie, consumo e merci*
Nell'ambito di tale posta, si evidenzia il saldo netto tra:
 1. le Spese per prestazioni 70.062 mg/€, che attengono alle rate di pensioni integrative corrisposte ai pensionati degli Enti disciolti, con un decremento di 4.915 mg/€ (-6,55%) rispetto all'esercizio precedente;
 2. gli Oneri sospesi per prestazioni istituzionali in attesa della definizione dei corrispettivi valori di copertura per 7.018 mg/€ (quota di pertinenza 2019), che riguardano le rate di pensione relative al personale del soppresso SCAU, cessato dal servizio entro il 30 settembre 1995. In merito l'Amministrazione precisa, nel rendiconto della gestione in esame, che non sono stati ancora definiti i valori di copertura delle prestazioni e, pertanto, nel bilancio è stato inserito, tra i costi della produzione, l'ammontare complessivo risultante alla fine del 2019 (305.088 mg/€) e lo storno dell'onere relativo a tutto l'anno 2018 (298.070 mg/€).



Handwritten signatures and initials, including a large signature on the right and several smaller ones below it.

022427

Gestione n. 16

Analogamente, nell'Attivo circolante dello stato patrimoniale è stata aggiornata la voce "Prestazioni in attesa di copertura" a 305.088 mgl/€, rispetto ai 298.070 mgl/€ del 2018.

- *Oneri diversi di gestione*
Tale voce è composta principalmente dalle Spese di amministrazione¹ per 297 mgl/€, con una diminuzione di 27 mgl/€ rispetto al 2018.

SITUAZIONE PATRIMONIALE

Per quanto riguarda lo stato patrimoniale, si evidenziano attività e passività di pari importo, per 4.833 mln/€. Si evidenziano le seguenti componenti.


Attivo

- *Immobilizzazioni*
Complessivamente pari a 4.921 mgl/€, sono rappresentate principalmente da: Fondi immobiliari per 4.432 mgl/€ (-68 mgl/€ rispetto al 2018); Immobilizzazioni materiali per 358 mgl/€ ed Immobilizzazioni finanziarie per 132 mgl/€, a titolo di prestiti al personale SCAU.
- *Attivo Circolante*
Complessivamente pari a 4.828 mgl/€, principalmente rappresentato da Oneri sospesi per prestazioni istituzionali in attesa dei corrispettivi valori di copertura per 305 mln/€, Crediti per poste correttive e compensative di spese correnti per 1.010 mgl/€ (1.036 mgl/€ nel 2018) e, tra i residui attivi, si evidenzia il Credito verso lo Stato ed altri soggetti pubblici, che la gestione vanta per la copertura degli oneri derivanti dall'attuazione dell'art. 75 del D.P.R. n. 761/1979, pari a 4.522 mln/€ (+62 mln/€ rispetto al 2018).

Passivo

- *Fondi per rischi ed oneri*
Tale voce è costituita dal Fondo accantonamenti vari per 476 mgl/€, riferibile al Fondo di copertura per oneri derivanti dall'attuazione dell'art. 75 del D.P.R. n. 761/1979.
- *Debiti*
Iscritti in bilancio per 4.826 mln/€, riferiti quasi esclusivamente ai debiti diversi e, in particolare, ai Rapporti di c/c tra le gestioni e la gestione per la produzione dei servizi per 4.824 mln/€ (4.755 mln/€ nel 2018).

1 - Le spese di amministrazione sostenute dall'Istituto vengono successivamente ripartite tra le gestioni ai sensi dell'art. 57 del Regolamento di amministrazione e contabilità.



022428

Gestione n. 16

In relazione alla situazione economico-patrimoniale e finanziaria della gestione, l'Amministrazione (cfr. pag. 9 della relazione del direttore generale) precisa che "atteso che, per garantire la copertura delle prestazioni istituzionali, delle spese di amministrazione e degli altri oneri, la gestione stessa riceve da parte dell'INPS anticipazioni di cassa che nel tempo hanno concorso alla formazione del debito dell'Istituto per anticipazioni della Tesoreria dello Stato, si rende necessario che si pervenga alla definizione del problema del trasferimento all'INPS dei valori capitali di copertura, al fine di garantire i mezzi necessari occorrenti a conseguire l'equilibrio tecnico-finanziario della gestione".

Al riguardo, il Collegio, fa rinvio a quanto esposto nel paragrafo 6.3 della prima parte della relazione sul rendiconto generale per l'anno 2019 circa la presenza di un importo sul capitolo 2E1206003 "valori capitali per copertura di trattamenti pensionistici già erogati da fondi integrativi di previdenza esistenti presso gli enti disciolti", risultante, al termine dell'esercizio, pari a 4.522 mln/€, con andamento sempre crescente rispetto agli esercizi precedenti.

A conclusione dell'esame del presente rendiconto e sulla base delle osservazioni e delle segnalazioni precedentemente svolte, il Collegio ritiene che lo stesso possa essere approvato.

IL COLLEGIO DEI SINDACI

Benito Di Troia

Giorgio Danieli

Danilo Giovanni Festa

Giacinta Martellucci

Mariano Martone

Elisabetta Moffa

Pietro Voci

COPIA
CONFORMECOLLEGIO DEI SINDACI
Il Capo della Segreteria Tecnica

022429

IINPS - Collegio Sindacale

17 Fondo di previdenza per il personale del Consorzio autonomo del porto di Genova e dell'Ente autonomo del porto di Trieste

Relazione al Conto Consuntivo 2019

La gestione in esame chiude a pareggio, in quanto lo squilibrio viene completamente coperto dallo Stato, con apposito Trasferimento da parte della GIAS, in base all'articolo 13 del decreto legge n. 873/1986, convertito, con modificazioni, dalla legge n. 26/1987. Nel prospetto seguente, tale voce risulta evidenziata tra il Valore della produzione del conto economico per un importo pari a 41.721 mgl/€, con una diminuzione di 1.525 mgl/€ (-3,5%) rispetto all'anno precedente.

Descrizione	Consuntivo 2017	Consuntivo 2018	Consuntivo 2019	Variazioni	
				assolute	%
in migliaia di euro					
Risultato patrimoniale netto all'inizio dell'esercizio	0	0	0	0	—
Valore della produzione	46.155	43.250	41.727	-1.523	-3,52%
di cui Trasferimenti dalla G.I.A.S	46.122	43.246	41.721	-1.525	-3,53%
Costo della produzione	-45.772	-43.240	-41.718	1.522	-3,52%
Differenza	383	10	9	-1	-10,00%
Proventi e oneri finanziari	-373	-2	0	2	-100,00%
Rettifiche di valore di attività finanziarie	0	0	0	0	—
Proventi e oneri straordinari	-2	0	0	0	—
Imposte di esercizio	-7	-8	-9	-1	12,50%
Risultato d'esercizio	0	0	0	0	—
Risultato patrimoniale netto alla fine dell'esercizio	0	0	0	0	—

Avuto riguardo ai singoli valori di bilancio della gestione, il Collegio ritiene di evidenziare i seguenti aspetti.

GESTIONE ECONOMICA

Valore della produzione

- *Proventi e corrispettivi per la produzione delle prestazioni e/o servizi*
Nell'ambito di tale posta, si evidenziano le Aliquote contributive a carico dei datori di lavoro e degli iscritti, per complessivi 6 mgl/€, con una diminuzione di 2 mgl/€ rispetto al consuntivo 2018.
I contribuenti a fine anno, come si evince dalla tabella n. 27 della relazione sulla gestione del presidente, risultano pari ad 1 unità.
- *Altri ricavi e proventi*
Tale voce comprende principalmente i Trasferimenti dalla Gestione degli interventi assistenziali e di sostegno alle gestioni previdenziali (41.721 mgl/€) per la copertura del disavanzo di esercizio, come già esposto in premessa.

022430

Gestione n. 17

Costo della produzione

- *Costi per l'acquisto di materie prime, sussidiarie, consumo e merci*
Nell'ambito di tale posta, si evidenziano le Spese per prestazioni, pari a 41.613 mg/€, con una diminuzione di 1.391 mg/€ (-3,2%) rispetto al 2018.
Si precisa che l'onere in parola è iscritto al netto degli oneri derivanti dalla rivalutazione dei contributi prevista dall'art. 69, comma 5, della legge n. 388/2000, i quali, pari a 549 mg/€, sono posti a carico dello Stato e vengono evidenziati in quota parte del contributo complessivamente erogato al bilancio da parte della GIAS.
Le Poste correttive e compensative di spese correnti per prestazioni istituzionali, determinate in 278 mg/€ si riferiscono ai recuperi di prestazioni effettuati nel corso dell'anno.
- *Oneri diversi di gestione*
Afferiscono principalmente alle Spese di amministrazione¹ per 311 mg/€, in diminuzione di 24 mg/€ rispetto al 2018.

SITUAZIONE PATRIMONIALE

Per quanto riguarda lo stato patrimoniale, si evidenziano attività e passività per il pari importo di 1.655 mg/€. Si sottolineano le seguenti componenti.

Attivo


- *Attivo Circolante - Residui Attivi*
Nella voce Crediti verso iscritti, soci e terzi si evidenziano i Crediti per poste correttive e compensative di spese correnti per 1.348 mg/€ (-24 mg/€ rispetto al 2018).

Passivo

- *Debiti*
Pari a 1.655 mg/€, si riferiscono a Debiti per le spese per prestazioni istituzionali, con un miglioramento dell'esposizione debitoria di 522 mg/€ rispetto all'anno 2018.

Come da ultimo rappresentato in occasione dell'esame del bilancio preventivo per l'anno 2020, tenuto conto dell'evidente squilibrio tra contributi versati e prestazioni erogate che richiede l'intervento nettamente prevalente della GIAS, il Collegio invita l'Istituto a valutare, nelle sedi competenti, l'opportunità del mantenimento di una autonomia contabile della gestione in esame.

1 - Le spese di amministrazione sostenute dall'Istituto vengono successivamente ripartite tra le gestioni ai sensi dell'art. 57 del Regolamento di amministrazione e contabilità.

The image shows a circular stamp with a grid pattern, partially obscured by several handwritten signatures in black ink. The signatures are written in a cursive style and appear to be of various individuals.

022431

Gestione n. 17

A conclusione dell'esame del presente rendiconto, e sulla base delle osservazioni e delle segnalazioni precedentemente svolte, il Collegio ritiene che lo stesso possa essere approvato.

IL COLLEGIO DEI SINDACI

Benito Di Troia Giorgio Danieli Danilo Giovanni Festa Giacinta Martellucci Mariano Martone Elisabetta Moffa Pietro Voci COPIA
CONFORMECOLLEGIO DEI SINDACI
Il Capo della Segreteria Tecnica

022432

INPS - Collegio Sindacale

18 Fondo di previdenza delle iscrizioni collettive

Relazione al Conto Consuntivo 2019

Il rendiconto dell'anno 2019 per la gestione in esame presenta un risultato d'esercizio negativo di 33 mgli/€, con un differenziale di 4 mgli/€ rispetto al 2018 e un avanzo patrimoniale netto per 13.117 mgli/€.

Descrizione	Consuntivo 2017	Consuntivo 2018	Consuntivo 2019	Variazioni	
				assolute	%
in migliaia di euro					
Avanzo patrimoniale netto all'inizio dell'esercizio	13.197	13.180	13.151	-29	-0,22%
Valore della produzione	5	2	1	-1	-50,00%
Costo della produzione	-32	-30	-33	-3	10,00%
Differenza	-27	-28	-32	-4	14,29%
Proventi e oneri finanziari	13	1	0	-1	-100,00%
Rettifiche di valore di attività finanziarie	0	0	0	0	—
Proventi e oneri straordinari	-2	-1	0	1	-100,00%
Imposte di esercizio	-1	-1	-1	0	—
Risultato d'esercizio	-18	-29	-33	-4	13,79%
Avanzo patrimoniale netto alla fine dell'esercizio	13.180	13.151	13.117	-34	-0,26%

Con riguardo ai singoli valori di bilancio della gestione, il Collegio ritiene di evidenziare i seguenti aspetti.

GESTIONE ECONOMICA

Costo della produzione

Complessivamente pari a 33 mgli/€, è principalmente rappresentato dagli Oneri diversi di gestione e, in particolare, dalle Spese di amministrazione¹ per 27 mgli/€ (+3 mgli/€ rispetto al 2018).

SITUAZIONE PATRIMONIALE


Per quanto concerne la situazione patrimoniale, si osserva un totale dell'attivo di 13.122 mgli/€ e un totale del passivo di 5 mgli/€, con una consistenza patrimoniale netta di 13.117 mgli/€. Si evidenziano le seguenti componenti.

Attivo

➤ Immobilizzazioni

Pari a complessive 3.860 mgli/€, sono costituite quasi esclusivamente dalle immobilizzazioni finanziarie quale Quota parte di pertinenza del Fondo impiegata negli investimenti patrimoniali unitari (-601 mgli/€ rispetto al 2018).

1 - Le spese di amministrazione sostenute dall'Istituto vengono successivamente ripartite tra le gestioni ai sensi dell'art. 57 del Regolamento di amministrazione e contabilità.



022433

Gestione n. 18

➤ *Attivo Circolante*

I residui attivi sono rappresentati dai Crediti per poste correttive e compensative di spese correnti per 104 mg/€ (-15 mg/€ rispetto al 2018), mentre le Disponibilità liquide sono costituite dai Rapporti di c/c tra le gestioni e la gestione per la produzione dei servizi per 9.158 mg/€ (+583 mg/€ rispetto al 2018).

Passivo➤ *Debiti*

Pari a complessivi 5 mg/, sono interamente rappresentati dai Debiti diversi.

Come già evidenziato in occasione del consuntivo 2018 e del bilancio preventivo 2020, il Collegio, in considerazione dell'andamento economico-patrimoniale (le spese di amministrazione sono pari a 27 mg/€, mentre le spese per prestazioni sono inferiori al centinaio di euro) e delle peculiarità della gestione in esame, rinnova l'invito a svolgere una valutazione sulla permanenza dei presupposti che giustifichino la prosecuzione della gestione medesima.

A conclusione dell'esame del presente rendiconto e sulla base delle osservazioni e delle segnalazioni precedentemente svolte, il Collegio ritiene che lo stesso possa essere approvato.

IL COLLEGIO DEI SINDACI

Benito Di Troia

Giorgio Danieli

Danilo Giovanni Festa

Giacinta Martellucci

Mariano Martone

Elisabetta Moffa

Pietro Voci

COPIA
CONFORMECOLLEGIO DEI SINDACI
Il Capo della Segreteria Tecnica

2

022434

INPS - Collegio Sindacale

19 Fondo di previdenza per le persone che svolgono lavori di cura non retribuiti derivanti da responsabilità familiari

Relazione al Conto Consuntivo 2019

Per l'esercizio 2019 il Fondo presenta una situazione di pareggio (conseguente all'assegnazione al fondo di riserva per le pensioni da liquidare di 14.397 mgli/€), ed un disavanzo patrimoniale pari a 9.498 mgli/€, come da prospetto seguente.

Descrizione	Consuntivo 2017	Consuntivo 2018	Consuntivo 2019	Variazioni	
				assolute	%
in migliaia di euro					
Disavanzo patrimoniale netto all'inizio dell'esercizio	-7.559	-9.498	-9.498	0	—
Valore della produzione	845	1.076	928	-148	-13,75%
Costo della produzione:	-621	-7.507	-14.727	-7.220	96,18%
- di cui prelievo (+) o accantonamento (-) dal Fondo di riserva per pensioni da liquidare	0	0	0	0	—
Differenza	224	-6.431	-13.799	-7.368	114,57%
Proventi e oneri finanziari	-5.548	-3.035	1.508	4.543	-149,69%
Rettifiche di valore di attività finanziarie	0	0	0	0	—
Proventi e oneri straordinari	3.577	9.845	12.782	2.937	29,83%
Imposte di esercizio	-192	-379	-491	-112	29,55%
Risultato d'esercizio	-1.939	0	0	0	—
Disavanzo patrimoniale netto alla fine dell'esercizio	-9.498	-9.498	-9.498	0	—

Con riguardo ai singoli valori di bilancio della gestione, il Collegio ritiene di evidenziare i seguenti aspetti.

GESTIONE ECONOMICA

Valore della produzione

- *Proventi e corrispettivi per la produzione delle prestazioni e/o servizi*
Tale posta ammonta ad 924 mgli/€ a titolo di Quote di partecipazione degli iscritti all'onere di specifiche gestioni, in aumento di 55 mgli/€ rispetto al consuntivo 2018.
- *Altri ricavi e proventi*
Sono iscritti in bilancio per un importo pari a 4 mgli/€ ed attengono principalmente (3 mgli/€) a recuperi del contributo in conto interessi sui mutui concessi ai conduttori per l'acquisto degli immobili dell'Istituto.



Handwritten signature and initials.

022435

Gestione n. 19

Costo della produzione

- *Costi per l'acquisto di materie prime, sussidiarie, consumo e merci*
Si evidenziano le Spese per prestazioni per 295 mgli/€, con una diminuzione di 22 mgli/€ rispetto all'esercizio precedente.
Si precisa che l'onere in parola è iscritto al netto degli oneri derivanti dalla rivalutazione dei contributi prevista dall'art. 69, comma 5, della legge n. 388/2000, i quali, pari a 607 mgli/€, sono posti a carico dello Stato e vengono evidenziati nel bilancio della GIAS (-19 mgli/€ rispetto al 2018).
- *Accantonamenti ai Fondi per oneri*
Tale voce, pari ad euro 14.330 mgli/€, è il risultato del prelievo dal fondo di copertura per le pensioni di vecchiaia per 65 mgli/€, e dal fondo di copertura le pensioni di invalidità per 2 mgli/€, e dell'assegnazione al fondo di copertura delle pensioni da liquidare per 14.397 mgli/€.
- *Oneri diversi di gestione*
Sono rappresentati principalmente dalle Spese di amministrazione¹ per 87 mgli/€, con una diminuzione di 4 mgli/€ rispetto al 2018.

Proventi ed oneri finanziari

Tale posta è iscritta in bilancio per 1.508 mgli/€ ed è composta principalmente dal saldo netto tra gli interessi attivi su prestiti al personale e sugli impieghi mobiliari e immobiliari per 3.014 mgli/€ e la perdita degli investimenti patrimoniali unitari per 1.505 mgli/€, oltre agli interessi sui conti correnti bancari per 1 mgli/€.


Proventi ed oneri straordinari

Iscritti in bilancio per un importo pari a 12.782 mgli/€, sono rappresentati principalmente dal Plusvalore immobili per 12.184 mgli/€.

SITUAZIONE PATRIMONIALE

Per quanto concerne la situazione patrimoniale, si osserva un totale dell'attivo di 353.644 mgli/€, un totale del passivo di 363.142 mgli/€ ed un deficit patrimoniale di 9.498 mgli/€. Si evidenziano le seguenti componenti.

¹ - Le spese di amministrazione sostenute dall'Istituto vengono successivamente ripartite tra le gestioni ai sensi dell'art. 57 del Regolamento di amministrazione e contabilità.



022436

Gestione n. 19

Attivo➤ *Immobilizzazioni*

Tale voce è riferibile quasi esclusivamente alle immobilizzazioni finanziarie e riguarda la Quota di partecipazione agli investimenti patrimoniali unitari per 322.289 mg/€.

➤ *Attivo Circolante*

Interessato principalmente dalle disponibilità afferenti i Rapporti di c/c tra le gestioni e la gestione per la produzione dei servizi per 31.246 mg/€ (34.948 mg/€ nel 2018).

Passivo➤ *Ratei e risconti*

La posta è costituita principalmente dalle Riserve tecniche (Fondi di copertura e di riserva) pari a 363.105 mg/€, con un incremento di 14.330 mg/€ rispetto al 2018.

A conclusione dell'esame del presente rendiconto, il Collegio ritiene che lo stesso possa essere approvato.

IL COLLEGIO DEI SINDACI

Benito Di Troia

Giorgio Danieli

Danilo Giovanni Festa

Giacinta Martellucci

Mariano Martone

Elisabetta Moffa

Pietro Voci

COPIA
CONFORMECOLLEGIO DEI SINDACI
Il Capo della Segreteria Tecnica

022437

INPS - Collegio Sindacale

20 Fondo di previdenza per il clero secolare e per i ministri di culto delle confessioni religiose diverse dalla cattolica**Relazione al Conto Consuntivo 2019**

Il rendiconto dell'anno 2019 del Fondo in esame presenta un risultato economico di esercizio negativo per 44.104 mg/€, a fronte del risultato economico negativo di 48.613 mg/€ del 2018, e un disavanzo patrimoniale pari a 2.260.441 mg/€ (2.216.337 mg/€ nel 2018)¹.

Descrizione	Consuntivo 2017	Consuntivo 2018	Consuntivo 2019	Variazioni	
				assolute	%
in migliaia di euro					
Disavanzo patrimoniale netto all'inizio dell'esercizio	-2.274.422	-2.325.328	-2.216.337	108.991	-4,69%
Valore della produzione	30.967	30.438	31.218	780	2,56%
Costo della produzione	-79.523	-79.031	-75.287	3.744	-4,74%
Differenza	-48.556	-48.593	-44.069	4.524	-9,31%
Proventi e oneri finanziari	-2.327	0	0	0	—
Rettifiche di valore di attività finanziarie	0	0	0	0	—
Proventi e oneri straordinari	10	16	0	-16	-100,00%
Imposte di esercizio	-33	-35	-35	0	—
Risultato d'esercizio	-50.906	-48.613	-44.104	4.509	-9,28%
Ripiano delle anticipazioni di bilancio		157.604			
Disavanzo patrimoniale netto alla fine dell'esercizio	-2.325.328	-2.216.337	-2.260.441	-44.104	1,99%

Si segnala che il decreto interministeriale del 7 agosto 2019 ha rideterminato, ai sensi dell'art. 20 della legge 22 dicembre 1973, n. 903, il contributo dovuto per l'anno 2018 dagli iscritti al Fondo di previdenza del clero secolare e dei ministri di culto delle confessioni religiose diverse dalla cattolica. Detto contributo è pari a 1.741,08 euro annui e resta provvisoriamente confermato anche per l'anno 2019.

Nella seguente tabella, vengono, inoltre, riepilogati sia i dati relativi al numero delle pensioni vigenti e degli iscritti, sia i dati relativi ai contributi ed alle prestazioni rispettivamente accertati ed impegnate, con riferimento all'ultimo quinquennio, con i relativi rapporti, da cui possono essere tratti utili elementi di valutazione in ordine ai conseguenti *trend* gestionali.

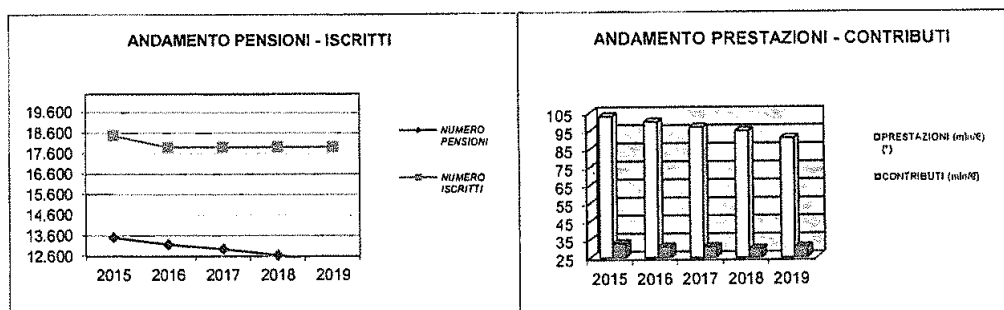
1 - L'importo ha risentito del contributo per il ripiano delle anticipazioni di bilancio, pari a 157.604 mg/€. Tale voce ha rappresentato la quota parte delle anticipazioni di bilancio concesse dallo Stato ai sensi dell'art. 35, comma 3, della legge n. 448/1998, attribuita alla gestione a titolo definitivo così come quantificata dalla Conferenza dei servizi ai sensi dell'art. 1, commi 178 e 179 della legge 27 dicembre 2017, n. 205.

022438

Gestione n. 20

ANNO	NUMERO PENSIONI	NUMERO ISCRITTI	RAPPORTO PENSIONI/ISCRITTI	PRESTAZIONI (mln/€) (*)	CONTRIBUTI (mln/€)	RAPPORTO PRESTAZIONI/CONTRIBUTI
2015	13.499	18.450	0,73	103	33	3,12
2016	13.152	17.890	0,74	100	31	3,23
2017	12.930	17.890	0,72	97	31	3,13
2018	12.640	17.900	0,71	95	30	3,17
2019	12.236	17.900	0,68	91	31	2,94

* Gli oneri pensionistici sono al netto della quota a carico della GIAS



Sulla base dei dati sopra riportati, si osserva una leggera flessione del rapporto pensioni/iscritti rispetto all'anno 2018 (0,68 a fronte dello 0,71), ed il rapporto prestazioni/contributi registra una flessione da 3,17 a 2,94.

In relazione ai singoli valori di bilancio della gestione, il Collegio evidenzia i seguenti aspetti.


GESTIONE ECONOMICA

Valore della produzione

- *Proventi e corrispettivi per la produzione delle prestazioni e/o servizi*
Nell'ambito di tale posta, si evidenzia la somma di 31.153 mgli/€ a titolo di Aliquote contributive a carico dei datori di lavoro e/o degli iscritti, con un aumento di 783 mgli/€ (+2,58%) rispetto al consuntivo 2018.

Costo della produzione

- *Costi per l'acquisto di materie prime, sussidiarie, consumo e merci*
Nell'ambito di tale posta, si evidenziano:
 1. le Spese per prestazioni che ammontano complessivamente a 90.962 mgli/€. L'onere risulta ascrivibile esclusivamente a rate di pensioni, con un decremento di 4.465 mgli/€ (-4,67%) rispetto all'esercizio precedente, da attribuire alla diminuzione del numero dei trattamenti vigenti (-404).
Si precisa, inoltre, che l'onere in parola è al netto della quota di natura non previdenziale, pari a 12.467 mgli/€ (9.974 mgli/€ del 2018), posta a carico della G.I.A.S. (art. 37, legge n. 88/89).



f. pm. 2/1/19

022439

Gestione n. 20

2. le Poste correttive e compensative di spese correnti per complessivi 16.938 mgl/€, che riguardano, come si evince dalla Relazione del Direttore generale, per 16.592 mgl/€, le trattenute ai pensionati del Fondo titolari di altra pensione a carico dell'assicurazione generale obbligatoria o di altri trattamenti di previdenza sostitutivi e per 346 mgl/€ il recupero di prestazioni da effettuare in occasione delle riliquidazioni dei trattamenti pensionistici.
- *Oneri diversi di gestione*
Tale posta, pari a complessivi 1.252 mgl/€, è costituita in larga misura dalle Spese di amministrazione², per complessivi 903 mgl/€ (-61 mgl/€ rispetto al 2018) ascrivibili principalmente alle spese per il personale, alle spese per i servizi e i dispositivi informatici ed alle spese di gestione e conduzione degli immobili ad uso strumentale.

SITUAZIONE PATRIMONIALE

Per quanto concerne la situazione patrimoniale, si osserva un totale dell'attivo di 36.347 mgl/€, un totale del passivo di 2.296.788 mgl/€ ed un deficit patrimoniale di 2.260.441 mgl/€. Si evidenziano le seguenti componenti.

Attivo

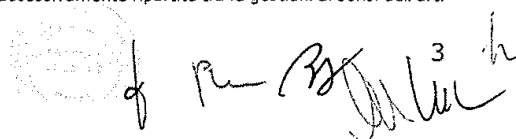
- *Attivo Circolante*
Pari a complessivi 34.135 mgl/€ (indicato in bilancio per 30.599 mgl/€ al netto dei fondi svalutazione crediti pari a 3.536 mgl/€), sono costituiti quasi esclusivamente dai Crediti per aliquote contributive a carico dei datori di lavoro e/o iscritti per 33.786 mgl/€ (33.688 mgl/€ nel 2018).

Passivo

- *Debiti*
Tale voce, iscritta per complessivi 2.296.691 mgl/€ (+44.814 mgl/€ rispetto al 2018) è composta quasi esclusivamente dal debito per Rapporti di c/c tra le gestioni e la gestione per la produzione dei servizi per 2.294.287 mgl/€.

In considerazione della peculiarità del Fondo in esame, nonché della permanenza di una situazione economico-patrimoniale fortemente negativa, il Collegio, come già rilevato in occasione dell'esame del consuntivo 2018 e del preventivo 2020, ribadisce che in assenza di una revisione normativa specifica il fondo è destinato ad un deterioramento progressivo.

2 - Le spese di amministrazione sostenute dall'Istituto vengono successivamente ripartite tra le gestioni ai sensi dell'art. 57 del Regolamento di amministrazione e contabilità.

A circular stamp is partially visible on the left, and a handwritten signature is written across the bottom right of the page.

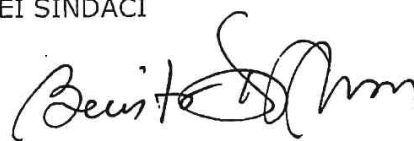
022440

Gestione n. 20

A conclusione dell'esame del presente rendiconto e sulla base delle osservazioni e delle segnalazioni precedentemente svolte, il Collegio ritiene che lo stesso possa essere approvato.

IL COLLEGIO DEI SINDACI

Benito Di Troia




Giorgio Danieli



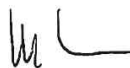
Danilo Giovanni Festa



Giacinta Martellucci



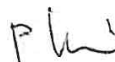
Mariano Martone



Elisabetta Moffa



Pietro Voci

**COPIA
CONFORME****COLLEGIO DEI SINDACI**
Il Capo della Segreteria Tecnica

022441

INPS - Collegio Sindacale

21 Assicurazione facoltativa per l'invalidità e la vecchiaia

Relazione al Conto Consuntivo 2019

Il rendiconto dell'anno 2019 della gestione in esame presenta un risultato economico di esercizio positivo di 3.782 mgli/€, a fronte del risultato positivo di 706 mgli/€ del 2018, e un disavanzo patrimoniale pari a 5.472 mgli/€, come da prospetto seguente.

Descrizione	Consuntivo 2017	Consuntivo 2018	Consuntivo 2019	Variazioni	
				assolute	%
In migliaia di euro					
Disavanzo patrimoniale netto all'inizio dell'esercizio	-10.853	-9.960	-9.254	706	-7,09%
Valore della produzione	716	774	1.639	865	111,76%
Costo della produzione	53	-1.624	-381	1.243	-76,54%
Differenza	769	-850	1.258	2.108	—
Proventi e oneri finanziari	-533	-286	139	425	-148,60%
Rettifiche di valore di attività finanziarie	0	0	0	0	—
Proventi e oneri straordinari	682	1.884	2.438	554	29,41%
Imposte di esercizio	-25	-43	-53	-10	23,26%
Risultato d'esercizio	893	706	3.782	3.076	—
Disavanzo patrimoniale netto alla fine dell'esercizio	-9.960	-9.254	-5.472	3.782	-40,87%

In relazione ai singoli valori di bilancio della gestione, il Collegio evidenzia i seguenti aspetti.

GESTIONE ECONOMICA**Valore della produzione**

- *Proventi e corrispettivi per la produzione delle prestazioni e/o servizi*
Nell'ambito di tale posta, si evidenzia la somma di 1.637 mgli/€ a titolo di Quote di partecipazione degli iscritti, con un incremento di 905 mgli/€ (+123,6%) rispetto al consuntivo 2018.

Costo della produzione

- *Costi per l'acquisto di materie prime, sussidiarie, consumo e merci*
Nell'ambito di tale posta, si evidenziano:
 - le Spese per prestazioni, pari a complessivi 529 mgli/€ (-67 mgli/€ rispetto al 2018). L'apporto complessivo dello Stato (GIAS) riferito ad oneri relativi ai maggiori trattamenti pensionistici erogati a seguito della rivalutazione dei contributi prevista dall'art. 69, comma 5 della legge 23 dicembre 2000, n. 388, risulta pari a 1.766 mgli/€, con un decremento di 96 mgli/€ rispetto all'anno precedente e, assunto direttamente a carico dello Stato, viene esposta nel bilancio della GIAS;
 - le Poste correttive e compensative di spese correnti pari a 17 mgli/€, che riguardano i recuperi di prestazioni effettuati nel corso dell'anno.

022442

Gestione n. 21

- *Accantonamenti a fondi per oneri*
Si evidenzia l'importo di 334 mgli/€ risultante dal saldo netto dei prelievi e assegnazioni alle riserve tecniche e ai fondi per copertura degli oneri futuri, ripartiti, come indicato nella Relazione del Direttore generale, tra l'assegnazione al fondo di riserva per pensioni da liquidare relativo alla gestione dei giocatori di calcio ed il prelievo dal fondo di copertura pensioni relativo alla gestione dei facchini ed ausiliari del traffico.
- *Oneri diversi di gestione*
Tale posta è costituita dalle Spese di amministrazione¹ per 160 mgli/€, (-9 mgli/€ rispetto al 2018), ascrivibili in buona parte alle spese per il personale.

Proventi ed oneri finanziari

- *Altri proventi finanziari*
Tale voce è quasi esclusivamente interessata dai Redditi degli investimenti patrimoniali per 277 mgli/€, con un aumento di 62 mgli/€ rispetto all'esercizio precedente.
- *Interessi passivi ed altri oneri finanziari*
Tale voce è costituita esclusivamente dalla Perdita degli investimenti patrimoniali unitari per 139 mgli/€ (-362 mgli/€ rispetto al consuntivo 2018).

Proventi ed oneri straordinari

Iscritti in bilancio per un importo pari a 2.438 mgli/€, sono rappresentati principalmente dal Plusvalore degli immobili per 2.324 mgli/€.


SITUAZIONE PATRIMONIALE

Per quanto concerne la situazione patrimoniale, si osserva un totale dell'attivo di 29.545 mgli/€, un totale del passivo di 35.017 mgli/€ ed un disavanzo patrimoniale di 5.472 mgli/€. Si evidenziano le seguenti componenti.

Attivo

- *Immobilizzazioni*
Pari a complessive 29.165 mgli/€, sono costituite quasi esclusivamente dalle immobilizzazioni finanziarie riferibili alla Quota di partecipazione agli investimenti patrimoniali unitari per 29.162 mgli/€, con un incremento di 603 mgli/€ rispetto al 2018.

1 - Le spese di amministrazione sostenute dall'Istituto vengono successivamente ripartite tra le gestioni ai sensi dell'art. 57 del Regolamento di amministrazione e contabilità.

The image shows several handwritten signatures in black ink. To the left of the signatures is a circular stamp, partially obscured, which appears to be an official seal or stamp of the institution. The signatures are written in a cursive style.

022443

Gestione n. 21

- **Attivo Circolante - Residui Attivi**
Si evidenzia un ammontare complessivamente pari a 691 mg/€ (indicato in bilancio per 380 mg/€ al netto del Fondo svalutazione crediti per prestazioni da recuperare pari a 311 mg/€), riferibile ai Crediti verso iscritti, soci e terzi rappresentati esclusivamente dai Crediti per poste correttive e compensative di spese correnti.

Passivo

- **Debiti**
Pari a complessivi 1.129 mg/€ (-2.837 mg/€ rispetto al 2018), afferiscono quasi esclusivamente al debito risultante dai Rapporti di c/c tra le Gestioni e la Gestione per la produzione dei servizi per 1.081 mg/€.
- **Ratei e risconti**
Iscritti in bilancio per 33.887 mg/€, riguardano esclusivamente le Riserve tecniche (Fondi di riserva per le pensioni da liquidare e di copertura delle pensioni in essere).

Tenuto conto dell'esiguità delle prestazioni erogate dal fondo, il Collegio rinvia alla considerazione di carattere generale svolta al paragrafo 1.1 della parte seconda della Relazione sul Rendiconto generale riferito all'anno 2019.

A conclusione dell'esame del presente rendiconto, e sulla base delle osservazioni e delle segnalazioni precedentemente svolte, il Collegio ritiene che lo stesso possa essere approvato.

IL COLLEGIO DEI SINDACI

Benito Di Troia

Giorgio Danieli

Danilo Giovanni Festa

Giacinta Martellucci

Mariano Martone

Elisabetta Moffa

Pietro Voci

COPIA
CONFORMECOLLEGIO DEI SINDACI
Il Capo della Segreteria Tecnica

3

022444

INPS - Collegio Sindacale

22 Fondo per l'erogazione dei trattamenti previdenziali vari

Relazione al Conto Consuntivo 2019

Il rendiconto dell'anno 2019 del Fondo presenta un risultato economico di esercizio negativo di 354 mgli/€, a fronte del risultato negativo di 383 mgli/€ del 2018, e un disavanzo patrimoniale netto pari a 133.692 mgli/€ (133.338 mgli/€ nel 2018)¹.

Descrizione	Consuntivo 2017	Consuntivo 2018	Consuntivo 2019	Variazioni	
				assolute	%
	in migliaia di euro				
Disavanzo patrimoniale netto all'inizio dell'esercizio	-142.405	-142.995	-133.338	9.657	-6,75%
Valore della produzione	0	0	0	0	—
Costo della produzione	-441	-379	-354	25	-6,60%
Differenza	-441	-379	-354	25	-6,60%
Proventi e oneri finanziari	-147	-2	1	3	-150,00%
Rettifiche di valore di attività finanziarie	0	0	0	0	—
Proventi e oneri straordinari	0	0	0	0	—
Imposte di esercizio	-1	-2	-1	1	-50,00%
Risultato d'esercizio	-590	-383	-354	29	-7,57%
Ripiano delle anticipazioni di bilancio		10.040			
Disavanzo patrimoniale netto alla fine dell'esercizio	-142.995	-133.338	-133.692	-354	0,27%

Con riguardo ai singoli valori di bilancio della gestione, il Collegio ritiene di evidenziare i seguenti aspetti.

GESTIONE ECONOMICA

Costo della produzione

- *Costi per l'acquisto di materie prime, sussidiarie, consumo e merci*
Nell'ambito di tale posta, si evidenziano le Spese per prestazioni pensionistiche per complessivi 382 mgli/€, con un decremento di 19 mgli/€ (-4,7%) rispetto al consuntivo 2018, e le Poste correttive e compensative di spese correnti per 68 mgli/€ per il recupero di prestazioni erogate.
- *Oneri diversi di gestione*
Tale voce è composta quasi esclusivamente dalle Spese di amministrazione² per 32 mgli/€ (+2 mgli/€ rispetto al 2018).

1 L'importo ha risentito del contributo per il ripiano delle anticipazioni di bilancio, pari a 10.040 mgli/€. Tale voce ha rappresentato la quota parte delle anticipazioni di bilancio concesse dallo Stato ai sensi dell'art. 35, comma 3, della legge n. 448/1998, attribuita alla gestione a titolo definitivo così come quantificata dalla Conferenza dei servizi ai sensi dell'art. 1, commi 178 e 179 della legge 27 dicembre 2017, n. 205.

2 - Le spese di amministrazione sostenute dall'Istituto vengono successivamente ripartite tra le gestioni ai sensi dell'art. 57 del Regolamento di amministrazione e contabilità.



Handwritten signatures and initials, including a large signature that appears to be 'P. ...' and other initials like 'M.' and 'W.'.

022445

Gestione n. 22

SITUAZIONE PATRIMONIALE

Per quanto concerne la situazione patrimoniale, si osserva un totale dell'attivo di 271 mgli/€, un totale del passivo di 133.963 mgli/€ ed un disavanzo patrimoniale al 31 dicembre pari a 133.692 mgli/€. Si evidenziano le seguenti componenti.

Attivo


- *Immobilizzazioni*
Tale posta concerne principalmente le Immobilizzazioni finanziarie a titolo di Quota di partecipazione agli investimenti patrimoniali unitari per 26 mgli/€ (-174 mgli/€ rispetto al 2018).
- *Attivo Circolante*
Iscritto in bilancio per 245 mgli/€, è costituito dai Crediti per poste correttive e compensative di spese correnti per 169 mgli/€ e dai Crediti per trasferimenti da parte di altri Enti del settore pubblico per 76 mgli/€.

Passivo

- *Debiti*
Tale voce, pari a complessivi 133.738 mgli/€ (+171 mgli/€ rispetto al 2018), è costituita quasi esclusivamente dai Rapporti di c/c tra le gestioni e la gestione per la produzione dei servizi per 133.718 mgli/€ (+170 mgli/€ rispetto al 2018).

Tenuto conto dell'esiguità delle prestazioni erogate dal fondo, il collegio rinvia alla considerazione di carattere generale svolta al paragrafo 1.1 della parte seconda della relazione sul rendiconto generale riferito all'anno 2019.

A conclusione dell'esame del presente rendiconto e sulla base delle osservazioni e delle segnalazioni precedentemente svolte, il Collegio ritiene che lo stesso possa essere approvato.

The image shows a circular stamp on the left and two handwritten signatures on the right. The signatures are in black ink and appear to be 'P. M.' and 'P. J.'.

022446


Gestione n. 22

IL COLLEGIO DEI SINDACI

Benito Di Troia 

Giorgio Danieli 

Daniilo Giovanni Festa 

Giacinta Martellucci 

Mariano Martone 

Elisabetta Moffa 

Pietro Voci 

COPIA
CONFORME

COLLEGIO DEI SINDACI
Il Capo della Segreteria Tecnica





022447

INPS - Collegio Sindacale**24 Gestione degli interventi assistenziali e di sostegno alle gestioni previdenziali****Relazione al Conto Consuntivo 2019**

La gestione è finanziata dallo Stato per 114.270 mln/€, che ne assicura il pareggio economico. Lo stato patrimoniale presenta un totale a pareggio per 17.035 mln/€ (16.020 mln/€ al 31.12.2018).

Nella Relazione sulla gestione elaborata dal Presidente dell'Istituto (cfr. tabella 29 a pag. 65) sono illustrati gli oneri a carico della GIAS ed i trasferimenti dal bilancio dello Stato per la relativa copertura pari, come anticipato, a 114.270 mln/€ (105.666 mln/€ nel 2018).

Con riguardo ai singoli valori di bilancio della gestione in esame, il Collegio ritiene, inoltre, di evidenziare i seguenti aspetti.

GESTIONE ECONOMICA**Valore della produzione**

- *Proventi e corrispettivi per la produzione delle prestazioni e/o servizi*
Nell'ambito di tale posta, si evidenziano:
 1. la somma di 1.323 mln/€ a titolo di Aliquote contributive a carico dei datori di lavoro e/o degli iscritti, nettizzate dei ratei attivi iniziali e finali, che fa registrare un aumento di 27 mln/€ (+2,1%) rispetto al consuntivo 2018;
 2. le Poste correttive e compensative di entrate correnti per un importo di 8.239 mln/€ (+2.758 mln/€ rispetto al 2018) concernenti gli sgravi di oneri sociali.
Come precisato nella relazione del Direttore generale, la diminuzione è originata prevalentemente dall'esonero contributivo per le nuove assunzioni a tempo indeterminato previsto dall'art. 1, commi da 118 a 124, della legge 23 dicembre 2014, n. 190 (sgravio triennale) e dall'art. 1, comma 178, della legge 28 dicembre 2015, n. 208 (sgravio biennale).
- *Altri ricavi e proventi*
Tale posta è principalmente interessata dai Trasferimenti dal bilancio dello Stato, che, nel loro complesso, sono stati accertati in 114.270 mln/€, a fronte dei 105.666 mln/€ del precedente esercizio (+8,1%).

Nella tabella seguente sono individuate le tipologie di interventi finanziati dalla gestione in esame.



f
P.L.
P.L.
h

022448

Gestione n. 24

Tipologia	Importo degli oneri (in mln/€)
Oneri Pensionistici	78.428
Oneri per il mantenimento del salario	7.106
Oneri per trattamenti di famiglia	6.012
Oneri per prestazioni economiche derivanti da riduzione di oneri previdenziali	528
Oneri per sgravi e altre agevolazioni	15.759
Oneri per interventi diversi	2.558
Oneri per reddito e pensione di cittadinanza	3.879
TOTALE	114.270

Relativamente agli oneri pensionistici, iscritti per 78.428 mln/€, nel prospetto seguente si riportano le poste di importo più elevato sottolineando che la componente di maggior rilievo è data dagli oneri di cui all'art. 37, comma 3, lett. c), della legge n. 88/89, che incidono per 29.200 mln/€.

DESCRIZIONE	(in mln/€)
Contributo dello Stato a copertura oneri pensionistici di cui all'art. 37, comma 3 lett. c), della legge n. 88/89, all'art. 59, comma 34, della legge n. 449/1997 e all'art. 2, comma 4, della legge n. 183/2011	29.766
Contributo dello Stato a copertura degli oneri per prestazioni (pensioni, assegni ed indennità) a favore degli invalidi civili di cui all'art. 130 del D.Lgs n. 112/1998	18.458
Apporto dello Stato a favore della gestione separata per i trattamenti pensionistici ai dipendenti dello Stato (CTPS), nonché alle altre categorie di personale i cui trattamenti di pensione sono a carico dello Stato, di cui all'art. 2, comma 5, legge n. 183/2011	7.354
Contributo dello Stato a copertura del disavanzo del Fondo speciale per i trattamenti pensionistici a favore del personale delle Ferrovie dello Stato s.p.a. Art. 43, comma 3, della legge n. 488/1999	4.362
Contributo dello Stato a copertura dell'onere per pensioni sociali agli ultra 65 anni sprovvisti di reddito e per altri oneri pensionistici già a carico del soppresso Fondo sociale di cui all'art. 1 della legge n. 153/1969 e degli oneri per assegni sociali di cui all'art. 3, comma 6 della legge n. 335/1995	3.669
Contributo dello Stato a copertura degli oneri pensionistici derivanti dall'accesso alla pensione anticipata definita "Quota 100" - art. 14 D.L. 28 gennaio 2019, n. 4	2.131
Contributo dello Stato a copertura degli oneri per pensioni erogate dalla Gestione speciale del CD/CM e delle relative spese di amministrazione di cui all'art. 37, comma 6, della legge n. 88/89	1.133
Contributo dello Stato a copertura degli oneri derivanti dall'incremento delle maggiorazioni sociali dei trattamenti pensionistici in favore dei soggetti disagiati art. 38 della legge n. 448/2001	974
Contributo dello Stato per la copertura degli oneri pensionistici relativi al personale dell'amministrazione delle poste e telecomunicazioni già in quiescenza alla data del 3/7/1994 - Art. 8, commi 5 e 7, del D.L. n. 487/1993 convertito nella legge n. 71/1994	881
Contributo dello Stato a copertura degli oneri relativi alle maggiorazioni sociali - art. 1 e 2 della legge n. 544/1988 e art. 70, comma 1, della legge n. 388/2000 derivanti dalla modifica dei requisiti reddituali di cui all'art. 38, comma 6, della legge n. 448/2001	673
Contributo dello Stato a copertura degli oneri pensionistici derivanti dalla riduzione del requisito contributivo per i "lavoratori precoci" di cui all'art. 1, commi 12 e 13 della legge n. 335/1995 ed art. 1, commi da 189 a 205 della legge n. 232 del 2016	663
Contributo dello Stato per la copertura dei miglioramenti pensionistici di cui agli art. 1, 2 e 2 bis del decreto legge n. 409/1990 convertito nella legge n. 59/1991	645
Contributo dello Stato a copertura degli oneri pensionistici derivanti dalla riduzione del requisito contributivo per l'accesso al pensionamento anticipato indipendente dall'età anagrafica - art. 15 D.L. 28 gennaio 2019, n. 4	366
Altre poste minori	7.353
TOTALE	78.428

Handwritten signature and stamp, possibly indicating approval or verification of the data.

022449

Gestione n. 24

Sulla base dei dati contenuti nella Nota integrativa del Direttore generale, si riportano di seguito le variazioni di maggior rilievo, in aumento e in diminuzione, rispetto al consuntivo 2018.

Variazioni in aumento:

- +2.056 mln/€ come apporto dello Stato a favore della gestione separata per i trattamenti pensionistici ai dipendenti dello Stato, nonché alle altre categorie di personale i cui trattamenti di pensione sono a carico del bilancio dello Stato, di cui all'art. 2, comma 5 della legge n.183/2011 (cap. 8E1203049), il cui ammontare è pari a 7.354 mln/€;
- +2.131 mln/€ come apporto dello Stato a copertura degli oneri pensionistici derivanti dall'accesso alla pensione anticipata definita "Quota 100", ai sensi dell'art. 14 del decreto legge 28 gennaio 2019, n. 4 (cap. 8E1203068);
- +663 mln/€ come contributo dello Stato a copertura degli oneri pensionistici derivanti dalla riduzione del requisito contributivo per i "lavoratori precoci" di cui all'art. 1, commi 12 e 13 della legge n. 335/1995 ed art. 1, commi da 199 a 205 della legge n. 232 del 2016 (cap. 8E1203060);
- +366 mln/€ come apporto dello Stato a copertura degli oneri pensionistici derivanti dalla riduzione del requisito contributivo per l'accesso al pensionamento anticipato indipendente dall'età anagrafica ai sensi dell' art. 15 del decreto legge 28 gennaio 2019, n. 4 (cap. 8E1203069);
- +327 mln/€ come contributo dello Stato a copertura degli oneri derivanti dagli sgravi contributivi relativi a prestazioni temporanee di cui all'art. 1, comma 766, lett. a), della legge n. 296/2006 (cap. 8E1203305), che ammonta a 688 mln/€;
- +186 mln/€ come contributo dello Stato a copertura degli oneri per l'erogazione dell'indennità "APE-sociale" per i beneficiari individuati dall'art.1, commi da 179 a 186, della legge 11 dicembre 2016, n. 232 (cap. 8E1203227), che ammonta a 515 mln/€;
- +156 mln/€ come contributo dello Stato a copertura dell'onere per l'indennità di disoccupazione NASpI, corrisposta ai lavoratori dipendenti non agricoli, ai sensi degli articoli da 1 a 14, del decreto legislativo 4 marzo 2015, n. 22 (cap. 8E1203224), che ammonta a 5.585 mln/€;
- +58 mln/€ come contributo dello Stato a copertura degli oneri pensionistici derivanti dalla estensione dell'art. 18, c.8 della legge n. 179/2002 in materia di benefici previdenziali per i lavoratori esposti all'amianto art. 39, co. 3 della legge n. 289/2002 (cap. 8E1203030), che ammonta a 567 mln/€;
- +5 mln/€ come contributo dello Stato a copertura degli oneri dell'indennità di mobilità di cui agli artt. 3, comma 4, e 5, commi 3 e 4, del d.l. n. 299/1994, convertito con legge n. 451/1994 (cap. 81203212). Il contributo nel consuntivo 2018 era pari a zero, a seguito del venir meno della prestazione;

Variazioni in diminuzione:

- 2.650 mln/€ come contributo dello Stato a copertura degli oneri derivanti dall'esonero del versamento dei contributi previdenziali a carico dei

Per
AS 3
W
h


022450

Gestione n. 24

- datori di lavoro, per le nuove assunzioni con contratto di lavoro a tempo indeterminato, ai sensi dell'art. 1, commi da 118 a 124, della legge 23 dicembre 2014, n. 190 (cap. 8E1203309), il cui ammontare è pari a zero;
- 517 mln/€ come contributo dello Stato a copertura dell'onere derivante dall'esonero dal versamento del 40 per cento dei complessivi contributi previdenziali a carico dei datori di lavoro, in relazione alle nuove assunzioni con contratto di lavoro a tempo indeterminato, ai sensi dell'art. 1, commi 178 e seguenti, della legge 28 dicembre 2015, n. 208 (cap. 8E1203320), che ammonta a zero nel consuntivo 2019;
- 20 mln/€ come contributo dello Stato (fondo speciale per l'occupazione e la formazione) a copertura degli oneri derivanti dalla concessione in deroga e della proroga dei trattamenti di integrazione salariale straordinaria, dei trattamenti di mobilità e di disoccupazione speciale di cui all'art. 3, comma 137, della legge n. 350/2003 e successive disposizioni modificative e integrative (cap. 8E1203589), che ammonta a 25 mln/€.

Costo della produzione

- *Costi per l'acquisto di materie prime, sussidiarie, consumo e merci*
Nell'ambito di tale posta, si evidenziano le Spese per prestazioni per complessivi 70.343 mln/€, nettizzate dei ratei passivi iniziali e finali con un aumento di 8.792 mln/€ (+14,3%) rispetto al 2018, che riguardano:
- gli oneri pensionistici per 54.780 mln/€ (50.695 mln/€ nel 2018);
 - gli oneri per il mantenimento del salario per 5.473 mln/€ (5.112 mln/€ nel 2018);
 - gli oneri per gli interventi a sostegno della famiglia per 5.195 mln/€ (5.243 mln/€ nel 2018);
 - gli oneri per prestazioni economiche derivanti da riduzioni di oneri previdenziali per 482 mln/€ (490 mln/€ nel 2018);
 - gli oneri diversi per 588 mln/€ (11 mln/€ nel 2018).
- *Ammortamenti e svalutazioni*
Sono state effettuate svalutazioni dei crediti contributivi per 20 mln/€ (18,6 mln/€ nel 2018).
Per quanto riguarda i crediti per prestazioni da recuperare, sono state effettuate svalutazioni per 23 mln/€ (11 mln/€ nel 2018); tra i proventi ed oneri straordinari è iscritto il prelievo dal relativo fondo svalutazione per 16 mln/€.
- *Oneri diversi di gestione*
Tale voce è composta principalmente:
1. dai Trasferimenti ad altre gestioni dell'INPS per 35.376 mln/€ (+1.139 mln/€, pari a +3,3%, rispetto al 2018) riguardanti principalmente:
 - l'onere per la copertura alle gestioni previdenziali del mancato gettito conseguente ad agevolazioni contributive in favore di



022451

Gestione n. 24

- categorie e settori produttivi (6.558 mln/€);
- l'onere per la copertura assicurativa dei periodi indennizzati di trattamento di integrazione salariale straordinaria ed in deroga, indennità di disoccupazione speciale edile, trattamento di disoccupazione denominata "Nuova prestazione di Assicurazione Sociale per l'impiego", indennità di mobilità, trattamenti antitubercolari e per il sostegno della maternità e paternità a carico della gestione (3.052 mln/€);
 - l'onere per la copertura dei disavanzi di esercizio del Fondo di previdenza degli addetti alle imposte di consumo (126 mln/€), del Fondo di previdenza del personale del consorzio autonomo dei porti di Genova e Trieste (42 mln/€), della Gestione degli spedizionieri doganali (26 mln/€), del Fondo speciale per i trattamenti pensionistici delle Ferrovie dello Stato S.p.a. (4.362 mln/€) e della Gestione separata per i trattamenti pensionistici dei dipendenti dello Stato ai sensi dell'art. 2, comma 5 della legge n. 183/2011 (245 mln/€);
 - l'onere per la copertura delle prestazioni agli invalidi civili (18.459 mln/€);
 - gli oneri per la copertura delle minori entrate connesse alla riduzione dei monti retributivi imponibili ai fini contributivi ai sensi di varie leggi (1.946 mln/€).
2. dalle Spese di amministrazione¹ pari a 293 mln/€, con una diminuzione di 1 mln/€ (-0,3%) rispetto al 2018.

Proventi ed oneri finanziari

- *Interessi passivi ed altri oneri finanziari*
Pari a 0,8 mln/€, concernono gli interessi passivi pagati per il ritardo nella liquidazione delle prestazioni a carico della Gestione e quelli sui saldi delle denunce contributive a carico dei datori di lavoro rimborsate in ritardo.

SITUAZIONE PATRIMONIALE

Per quanto concerne la situazione patrimoniale, si osserva un totale a pareggio di 17.035 mln/€. Si evidenziano le seguenti componenti.

Attivo

- *Attivo Circolante – Residui Attivi*
Si osserva un ammontare complessivamente pari a 18.003 mln/€ (indicato in bilancio per 16.854 mln/€ al netto dei fondi svalutazione crediti per 1.149 mln/€) e si evidenziano:
- i Crediti per aliquote contributive a carico dei datori di lavoro e/o iscritti per complessivi 953 mln/€;

1 - Le spese di amministrazione sostenute dall'Istituto vengono successivamente ripartite tra le gestioni ai sensi dell'art. 57 del Regolamento di amministrazione e contabilità.

Ru
f *Q* *28* *h* *5* *W*

022452

Gestione n. 24

- Crediti per poste correttive e compensative di spese per complessivi 1.674 mln/€;
- Crediti verso lo Stato ed altri soggetti pubblici complessivamente pari a 15.155 mln/€, tra i quali le poste più rilevanti si riferiscono alla copertura degli oneri pensionistici (5.156 mln/€), degli sgravi per oneri sociali e altre agevolazioni (5.989 mln/€) e alla copertura per il mantenimento del salario (568 mln/€);
- Crediti verso le Regioni per 76 mln/€, riguardanti principalmente il finanziamento ed il cofinanziamento dei progetti per L.S.U. (58 mln/€) e delle indennità connesse ai piani di inserimento professionale (15 mln/€);
- Credito verso altri enti del settore pubblico per 145 mln/€ e, in particolare, dal Fondo gestione istituti contrattuali portuali per gli oneri derivanti dai pensionamenti anticipati, dai trattamenti di CIGS e connessi assegni al nucleo familiare ai lavoratori portuali e dall'esonero dal versamento dei contributi previdenziali dovuti dalle imprese armatrici e dai lavoratori.

Passivo➤ *Debiti*

Nella relazione del Direttore generale della gestione, sono elencati i principali debiti, iscritti in bilancio per complessivi 8.974 mln/€ (9.890 mln/€ nel 2018).

In particolare, l'Istituto afferma che, di questi, 5.359 mln/€ si riferiscono "alla situazione debitoria al 31/12 della Gestione verso la Tesoreria centrale dello Stato per le anticipazioni a copertura del fabbisogno della Gestione, che peraltro trova totale compensazione nei residui attivi per Crediti verso lo Stato". Tale importo riduce di 1.031 mln/€ il debito di 6.390 mln/€, evidenziato nel 2018.

Al riguardo, nel rendiconto finanziario gestionale dell'INPS al 31.12.2019 il residuo passivo, pari a 32.155 mln/€, al capitolo 8U2217001 «Rimborso delle anticipazioni effettuate dalla Tesoreria centrale dello Stato ai sensi dell'art. 16 della legge n. 370/1974» risulta invariato e, coerentemente, nello stato patrimoniale generale dell'INPS è presente lo stesso importo tra i debiti per «Anticipazioni di Tesoreria».

Per completezza di trattazione, appare opportuno ricordare che in occasione del consuntivo del 2018, il Collegio ha ritenuto necessario un incontro tecnico con i dirigenti della struttura al fine di ricevere maggiori chiarimenti in merito alla riduzione, pari a 25.765 mln/€, risultante alla voce del passivo della gestione per «Anticipazioni di tesoreria».

In merito, con la nota PEI n. 7955 del 22.7.2019, la *pro tempore* Direzione centrale Amministrazione finanziaria e Servizi fiscali, "... in ordine alla variazione dell'importo del debito dell'Istituto per anticipazioni di tesoreria, appostato nel passivo dello stato patrimoniale della gestione 24 («GIAS»)" ha precisato che "l'importo del debito dell'Istituto per anticipazioni di tesoreria è rimasto invariato,



f. r. 28 M⁶ h

022453

Gestione n. 24

come risulta dal capitolo 8U2217001 («Rimborso delle anticipazioni effettuate dalla tesoreria centrale dello Stato ai sensi dell'art. 16 della legge n. 370/1974») del rendiconto finanziario gestionale dell'Istituto" e che, inoltre, poiché la voce patrimoniale in questione "è stata interamente o prevalentemente rilevata nella Gestione 24, in occasione del rendiconto 2018, la quota più consistente del predetto debito è stata registrata nella Gestione unitaria per la produzione dei servizi".

Tra i debiti sono presenti anche 2.379 mln/€ riferiti ai debiti verso lo Stato per somme trasferite in eccedenza agli oneri per prestazioni e provvidenze varie.

A conclusione dell'esame del presente rendiconto e sulla base delle osservazioni e delle segnalazioni precedentemente svolte, il Collegio ritiene che lo stesso possa essere approvato.

IL COLLEGIO DEI SINDACI

Benito Di Troia



Giorgio Danieli



Danilo Giovanni Festa




Giacinta Martellucci



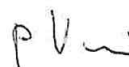
Mariano Martone



Elisabetta Moffa



Pietro Voci

COPIA
CONFORMECOLLEGIO DEI SINDACI
Il Capo della Segreteria Tecnica

022454

INPS - Collegio Sindacale**25 Gestione per l'erogazione delle pensioni, assegni ed indennità agli invalidi civili art. 130 del D.Lgs. 31 marzo 1998 n. 112****Relazione al Conto Consuntivo 2019**

La gestione è stata istituita in applicazione dell'art. 130 del decreto legislativo 31 marzo 1998, n. 112 ed è quasi interamente finanziata dallo Stato, che ne assicura il pareggio economico mediante apporti che vengono fatti transitare nella gestione degli interventi assistenziali e di sostegno alle gestioni previdenziali.

Per l'esercizio 2019 l'apporto risulta pari a 18.459 mln/€ (17.991 mln/€ nel 2018), con un incremento di 468 mln/€ (+2,6%) rispetto all'anno precedente e viene evidenziato quale Trasferimento da parte della G.I.A.S. nel Valore della produzione.

Con riguardo ai singoli valori di bilancio della gestione, il Collegio ritiene di evidenziare i seguenti aspetti.

GESTIONE ECONOMICA**Valore della produzione**

Complessivamente pari a 18.470 mln/€ (18.000 mln/€ nel 2018), tale posta è principalmente interessata dai Trasferimenti da parte dello Stato, (per 18.459 mln/€) come già evidenziato in premessa, necessari alla integrale copertura degli oneri relativi alla erogazione delle diverse prestazioni agli invalidi civili, ai ciechi ed ai sordomuti. A detta posta va aggiunto l'importo di 11 mln/€ a titolo di Entrate non classificabili in altre voci, conseguentemente la gestione chiude a pareggio.

Costo della produzione**> Prestazioni istituzionali**

Tale voce è costituita quasi per intero dalle Spese per prestazioni (per 18.381 mln/€) a favore delle diverse categorie di aventi diritto, con una crescita di 494 mln/€ rispetto al 2018 (+2,8%), ed è riferibile, come riportato nella relazione del Direttore generale, a rate di pensione per 3.964 mln/€ ed a indennità di accompagnamento per 14.417 mln/€.



f. [Signature]

[Signature]

022455

Gestione n. 25

(importi in mln/€)

2019			
	Rate di pensione	Indennità di accompagnamento	Totale
Invalidi civili	3.551	13.468	17.019
Ciechi civili	349	810	1.159
Sordomuti	64	139	203
Totale	3.964	14.417	18.381

N.B. Il valore è comprensivo degli arretrati per pignoramenti

Nelle seguenti tabelle, vengono riportati i dati relativi ai trattamenti di pensione e di indennità di accompagnamento in essere nel triennio 2017/2019 (e relative variazioni)¹.

CATEGORIA	2017		2018		2019	
	Trattamenti vigenti 31.12	Importo annuo complessivo (mln/€)	Trattamenti vigenti 31.12	Importo annuo complessivo (mln/€)	Trattamenti vigenti 31.12	Importo annuo complessivo (mln/€)
Invalidi civili	2.496.586	14.798	2.576.954	15.375	2.657.439	15.998
Ciechi	122.945	1.063	123.143	1.075	123.433	1.082
Sordomuti	43.707	192	43.921	195	44.018	196
Totale	2.663.238	16.053	2.744.018	16.645	2.824.890	17.276

Nella tabella sono stati riportati i dati della Tab. n. 26 della Relazione sulla gestione del Presidente, la quale ricomprende nella gestione degli invalidi civili anche i talassemici il cui onere è a carico della GIAS

CATEGORIA	Variazioni spesa				Variazioni numero trattamenti			
	ANNO 2018/2017		ANNO 2019/2018		ANNO 2018/2017		ANNO 2019/2018	
	assolute (in mln/€)	%	assolute (in mln/€)	%	assolute (in mln/€)	%	assolute (in mln/€)	%
Invalidi civili	577	3,90%	623	4,05%	80.368	3,22%	80.485	3,12%
Ciechi	12	1,13%	7	0,65%	198	0,16%	290	0,24%
Sordomuti	3	1,56%	1	0,51%	214	0,49%	97	0,22%
Totale	592	3,69%	631	3,79%	80.780	3,03%	80.872	2,95%

Come si può osservare dalle tabelle che precedono, nel 2019 il numero delle prestazioni erogate è aumentato di 80.872 unità (+2,9%) rispetto all'esercizio precedente, come anche la spesa che è cresciuta di 631 mln/€ (+3,8%).

Sono, inoltre, presenti le Poste correttive e compensative di spese correnti per 403 mln/€ (-43 mln/€ rispetto al 2018) e riguardano i recuperi e reintroiti di prestazioni indebite.

1 - I dati sono tratti da una rilevazione effettuata dall'Istituto sull'archivio delle pensioni al momento del rinnovo degli ordinativi di pagamento.

022456

Gestione n. 25

- *Svalutazione dei crediti compresi nell'attivo circolante*
Riguarda l'assegnazione di competenza dell'esercizio al Fondo svalutazioni crediti per prestazioni da recuperare, per 22 mln/€ (-17 mln/€ rispetto al 2018).
- *Oneri diversi di gestione*
Tale posta, pari a complessivi 461 mln/€, comprende quasi esclusivamente le Spese di amministrazione² per 367 mln/€, con una diminuzione di 47 mln/€ (-11,6%) rispetto al 2018.
La diminuzione, determinata dall'incremento della riduzione dei recuperi e dei residui insussistenti passivi, ha compensato, come si evince dalla tabella di pag. 7 della Relazione alla gestione del Direttore generale, l'aumento del "totale spese" (pari a +9 mln/€ rispetto al 2018).

Proventi e oneri finanziari

Pari a complessivi 0,7 mln/€, sono costituiti dagli Oneri finanziari a titolo di interessi passivi su prestazioni arretrate (+0,5 mln/€ rispetto al 2018).

SITUAZIONE PATRIMONIALE

Per quanto concerne la situazione patrimoniale, si osserva un totale a pareggio di 980 mln/€. Si evidenziano le seguenti componenti.


Attivo

- *Attivo Circolante – Residui attivi*
Iscritti in bilancio per 980 mln/€, sono costituiti:
 - dai Crediti per poste correttive e compensative di spese correnti per 1.278 mln/€ (al lordo del Fondo svalutazione crediti pari a 575 mln/€);
 - dai Rapporti di credito tra GIAS e la gestione ex art.130 del d.lgs. n. 112/1998 per 277 mln/€ (+62 mln/€ rispetto al 2018).

Passivo

- *Debiti*
Sono rappresentati principalmente dai Debiti per le spese per prestazioni istituzionali per complessivi 980 mln/€, di cui 207 mln/€ per le rate di pensione e 773 mln/€ per le indennità di accompagnamento, come risulta dalla Relazione del Direttore generale.

2 - Le spese di amministrazione sostenute dall'Istituto vengono successivamente ripartite tra le gestioni ai sensi dell'art. 57 del Regolamento di amministrazione e contabilità.

The block contains an official circular stamp of the Italian Republic, partially obscured by several handwritten signatures in black ink. The signatures are written in a cursive style and appear to be of various individuals.

022457

Gestione n. 25

A conclusione dell'esame del presente rendiconto, il Collegio ritiene che lo stesso possa essere approvato.

IL COLLEGIO DEI SINDACI

Benito Di Troia



Giorgio Danieli



Danilo Giovanni Festa



Giacinta Martellucci




Mariano Martone



Elisabetta Moffa



Pietro Voci

**COPIA
CONFORME****COLLEGIO DEI SINDACI**
Il Capo della Segreteria Tecnica

022458

INPS - Collegio Sindacale**26 Gestione per la riscossione dei contributi del Servizio Sanitario Nazionale¹****Relazione al Conto Consuntivo 2019**

Nella presente gestione vengono evidenziati i contributi per il finanziamento delle prestazioni del S.S.N., e le relative somme aggiuntive, accertati per i periodi pregressi. Attesi i successivi trasferimenti delle entrate ai destinatari aventi diritto, al netto delle spese di funzionamento e di altre uscite, la gestione in esame presenta il conto economico in pareggio, considerando l'obbligo del trasferimento allo Stato della eventuale eccedenza delle entrate rispetto alle uscite.

GESTIONE ECONOMICA**Valore della produzione**

- *Proventi e corrispettivi per la produzione delle prestazioni e/o servizi*
Tale posta, iscritta in bilancio per -56 mg/€ (+469 mg/€ rispetto al consuntivo 2018), è riferibile alle Aliquote contributive a carico dei datori di lavoro e/o degli iscritti per 9 mg/€ (7 mg/€ nel consuntivo 2018) ed alle Poste correttive e compensative per -65 mg/€.
- *Altri ricavi e proventi*
Pari a complessivo 1 mg/€, sono costituiti dalle Entrate non classificabili in altre voci (sanzioni civili, amministrative, multe ed ammende)

Costo della produzione


- *Oneri diversi di gestione*
Tale voce è composta principalmente dalle Spese di amministrazione² per 22 mg/€, ascrivibili in buona parte alle spese per il personale (19 mg/€).

SITUAZIONE PATRIMONIALE**Attivo**

- *Attivo Circolante*
Tale posta risulta pari a 221.193 mg/€ (indicata in bilancio per 121.202 mg/€ al netto del Fondo svalutazione crediti per 99.991 mg/€), di cui 102.308 mg/€ di residui attivi afferenti i Crediti verso gli iscritti, soci e terzi, tra i quali si evidenziano:
 - i Crediti per aliquote contributive a carico dei datori di lavoro e/o iscritti per 101.001 mg/€;

1 - La gestione non è stata elaborata dall'Amministrazione nel preventivo 2020.

2 - Le spese di amministrazione sostenute dall'Istituto vengono successivamente ripartite tra le gestioni ai sensi dell'art. 57 del Regolamento di amministrazione e contabilità.



f la BS h WL

022459

Gestione n. 26

- i Crediti verso iscritti soci e terzi per entrate non classificabili in altre voci per 1.307 mgli/€.

Le disponibilità liquide sono costituite dai Rapporti di c/c tra le gestioni e la gestione per la produzione dei servizi per 118.549 mgli/€, con una diminuzione di 73 mgli/€ rispetto al 2018.

Passivo➤ *Debiti*

Tale voce, pari a 121.202 mgli/€, riguarda i Debiti per trasferimenti passivi allo Stato per 146.451 mgli/€ e i Debiti per oneri finanziari derivanti dalla cessione di crediti contributivi per 15.969 mgli/€, parzialmente compensati dalla Presunta insussistenza dei residui passivi per 41.319 mgli/€.

A conclusione dell'esame del presente rendiconto, il Collegio ritiene che lo stesso possa essere approvato.

IL COLLEGIO DEI SINDACI

Benito Di Troia



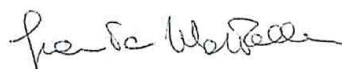
Giorgio Danieli




Danilo Giovanni Festa




Giacinta Martellucci



Mariano Martone



Elisabetta Moffa



Pietro Voci

COPIA
CONFORMECOLLEGIO DEI SINDACI
Il Capo della Segreteria Tecnica

2

022460

INPS - Collegio Sindacale

27 Gestione per la riscossione dei contributi per conto terzi ex ENAOLI, ex GESCAL, asili nido, fondi di rotazione, fondi paritetici interprofessionali nazionali e Fondo nazionale per le politiche migratorie

Relazione al Conto Consuntivo 2019

La gestione in esame concerne i movimenti economico-finanziari relativi alla riscossione ed al successivo trasferimento allo Stato dei contributi ex ENAOLI, ex GESCAL, asili nido, Fondi di rotazione, Fondo per la formazione professionale e Fondo nazionale per le politiche migratorie, i quali sono evidenziati in distinti conti consuntivi. I risultati della gestione al termine dell'esercizio 2019 sono riepilogati nel prospetto seguente.

Descrizione	Consuntivo 2017	Consuntivo 2018	Consuntivo 2019	Variazioni	
				assolute	%
in migliaia di euro					
EX ENAOLI - GT					
Valore della produzione	4	-55	-6	49	-89,09%
Costo della produzione	-8	-2	-3	-1	50,00%
Differenza	-4	-57	-9	48	-84,21%
Proventi e oneri finanziari	0	0	0	0	—
Proventi e oneri straordinari	4	57	9	-48	-84,21%
Imposte di esercizio	0	0	0	0	—
Risultato d'esercizio	0	0	0	0	—
EX GESCAL - GTS					
Valore della produzione	-7	-101	-14	87	-86,14%
Costo della produzione	-2	-2	-2	0	—
Differenza	-9	-103	-16	87	-84,47%
Proventi e oneri finanziari	0	0	0	0	—
Proventi e oneri straordinari	9	103	16	-87	-84,47%
Imposte di esercizio	0	0	0	0	—
Risultato d'esercizio	0	0	0	0	—
ASILI NIDO - GTI					
Valore della produzione	0	-32	-4	28	-87,50%
Costo della produzione	-4	-5	-6	-1	20,00%
Differenza	-4	-37	-10	27	-72,97%
Proventi e oneri finanziari	0	0	0	0	—
Proventi e oneri straordinari	4	37	10	-27	-72,97%
Imposte di esercizio	0	0	0	0	—
Risultato d'esercizio	0	0	0	0	—
FONDO PER LE POLITICHE MIGRATORIE - GTV					
Valore della produzione	337	378	443	65	17,20%
Costo della produzione	-330	-371	-436	-65	17,52%
Differenza	7	7	7	0	—
Proventi e oneri finanziari	0	0	0	0	—
Proventi e oneri straordinari	-1	-1	-1	0	—
Imposte di esercizio	-8	-6	-6	0	—
Risultato d'esercizio	0	0	0	0	—
FONDI DI ROTAZIONE - GTU					
Valore della produzione	998.402	1.030.305	1.076.551	46.246	4,49%
Costo della produzione	-998.283	-1.030.160	-1.076.326	-46.166	4,48%
Differenza	119	145	225	80	55,17%
Proventi e oneri finanziari	0	0	0	0	—
Proventi e oneri straordinari	-82	-106	-187	-81	76,42%
Imposte di esercizio	-37	-39	-38	1	-2,56%
Risultato d'esercizio	0	0	0	0	—

022461

Gestione n. 27

Per quanto attiene alla **Gestione per la riscossione dei contributi ex ENAOLI, ex GESCAL e per gli asili nido**, al **Fondo per le politiche migratorie** ed al **Fondo per la formazione professionale**, la situazione è la seguente:

GESTIONE ECONOMICA

Valore della produzione

Tale posta riguarda quasi esclusivamente le Aliquote contributive a carico dei datori di lavoro per 443 mgl/€, per contributi destinati ai Fondi per la formazione professionale e politiche migratorie.

Costo della produzione

Tale voce è interessata principalmente dai Trasferimenti passivi per 285 mgl/€ e dalle Spese di amministrazione per 135 mgl/€.

SITUAZIONE PATRIMONIALE

Per quanto concerne la situazione patrimoniale, si osserva un totale a pareggio di 134.978 mgl/€.

Le attività sono costituite principalmente dai Rapporti di c/c tra le gestioni e la gestione per la produzione dei servizi per 130.371 mgl/€, mentre le passività sono rappresentate principalmente dai Debiti per Trasferimenti passivi allo Stato per 165.621 mgl/€, in parte compensati dalla presunta insussistenza dei residui per 47.698 mgl/€.

Riguardo, invece, alla gestione relativa al **Fondo di rotazione per l'attuazione delle politiche comunitarie**, al **Fondo di rotazione di cui all'articolo 25 della legge 845/1978** e ai **Fondi paritetici interprofessionali nazionali per la formazione continua di cui all'art. 118 della legge n. 388/2000**, la situazione è la seguente:


GESTIONE ECONOMICA

Valore della produzione

- *Proventi e corrispettivi per la produzione delle prestazioni e/o servizi*
Tale posta è costituita principalmente dalla somma di 1.074 mln/€ a titolo di Aliquote contributive a carico dei datori di lavoro e/o degli iscritti, con un aumento di 46 mln/€ (+4,6%) rispetto al consuntivo 2018.

Tale gettito viene ripartito come segue:

- 215mln/€ al Fondo di rotazione di cui all'art. 25 della legge n. 845/1978 (aliquota 0,30%) dovuto dalle aziende non aderenti



022462

Gestione n. 27

ai fondi paritetici interprofessionali nazionali ai sensi dell'art. 5, comma 2, del d.lgs. n. 150/2015;

- 859 mln/€ ai Fondi paritetici interprofessionali nazionali per la formazione continua (aliquota 0,30%) dovuto dalle aziende aderenti ai Fondi stessi.

➤ *Altri ricavi e Proventi*

Tale posta è interessata dai Trasferimenti da GIAS per 1.878 mgli/€ (stesso importo del 2018) e riguarda l'apporto dello Stato a fronte del mancato gettito conseguente all'esenzione contributiva dalla retribuzione imponibile di alcuni emolumenti.

Si evidenziano anche entrate non classificabili in altre voci per 1.237 mgli/€, principalmente per sanzioni civili e amministrative dovute dai datori di lavoro per il ritardato o omesso versamento dei contributi e per gli interessi da dilazione.

Costo della produzione

In tale ambito si evidenziano i Trasferimenti passivi per 1.029 mln/€ (+30 mln/€ rispetto al 2018) a favore dello Stato per il finanziamento dei Fondi di rotazione in esame, che riguardano principalmente i seguenti ambiti:

- 205 mln/€ al Fondo di rotazione per le politiche comunitarie di cui all'art. 25 della legge n.845/1978 e all'art. 5 della legge n. 183/1987, nonché all'ANPAL ai sensi del d.lgs. n. 150/2015;
- 704 mln/€ ai Fondi paritetici interprofessionali nazionali per la formazione continua, di cui all'art. 118 della legge n. 388/2000;
- 120 mln/€ allo Stato ai sensi dell'art. 1, comma 722, della legge n. 190/2014 e ai sensi dell'art. 1, comma 284 e 294, della legge n. 208/2015.

Sono evidenziate, inoltre, svalutazioni dei crediti contributivi per 46 mln/€ quale assegnazione al fondo della quota di presunta irrecuperabilità dei crediti maturata nell'anno. Il prelievo dal fondo svalutazione è iscritto tra i proventi ed oneri straordinari per 0,4 mln/€. Si osservano, inoltre, le Spese di amministrazione¹ per 1,7 mln/€ (+80 mgli/€ rispetto al 2018).

SITUAZIONE PATRIMONIALE

Per quanto concerne la situazione patrimoniale, si osserva un totale a pareggio di 771 mln/€. Si evidenziano le seguenti componenti.

Attivo

➤ *Attivo Circolante*

Tale voce, pari a complessivi 771 mln/€, è composta dalle disponibilità liquide e, in particolare, dai Rapporti di c/c tra le gestioni e la gestione per la produzione dei servizi per 664 mln/€ (+205 mln/€ rispetto al

¹ - Le spese di amministrazione sostenute dall'Istituto vengono successivamente ripartite tra le gestioni ai sensi dell'art. 57 del Regolamento di amministrazione e contabilità.

022463

Gestione n. 27

2018), nonché dai residui attivi, tra i quali i Crediti per aliquote contributive a carico dei datori di lavoro e/o degli iscritti per 468 mln/€ (iscritti in bilancio per 107 mln/€ al netto del relativo Fondo svalutazione).

Passivo➤ *Debiti- Residui Passivi*

Tale voce, pari a complessivi 771 mln/€, riguarda principalmente i Trasferimenti passivi e, in particolare, le somme dovute a fronte di contributi accertati e non versati entro il termine dell'esercizio a favore dei fondi di rotazione (418 mln/€) e dei fondi paritetici interprofessionali nazionali (341 mln/€).

A conclusione dell'esame del presente rendiconto, il Collegio ritiene che lo stesso possa essere approvato.

IL COLLEGIO DEI SINDACI

Benito Di Troia



Giorgio Danieli



Danilo Giovanni Festa



Giacinta Martellucci



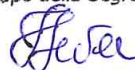
Mariano Martone



Elisabetta Moffa



Pietro Voci

COPIA
CONFORMECOLLEGIO DEI SINDACI
Il Capo della Segreteria Tecnica

022464

INPS - Collegio Sindacale**28 Gestione per la riscossione dei contributi per le prestazioni del Servizio Sanitario Nazionale da destinare allo Stato già di pertinenza delle regioni e province autonome****Relazione al Conto Consuntivo 2019**

Nella presente gestione vengono evidenziati i contributi e le relative somme aggiuntive, accertati per periodi pregressi, per le prestazioni del S.S.N., di cui all'art. 31 della legge n. 41 del 28 febbraio 1986, già di pertinenza delle Regioni e Province autonome, da destinare allo Stato.

GESTIONE ECONOMICA**Valore della produzione**

Complessivamente pari a 2.556 mgli/€, è composto principalmente da:

- *Proventi e corrispettivi per la produzione delle prestazioni e/o servizi*
Tale posta è iscritta in bilancio per 28 mgli/€, a titolo di Aliquote contributive a carico dei datori di lavoro e/o degli iscritti (con un decremento di 77 mgli/€ (-73,3% rispetto al consuntivo 2018).


Si osservano, inoltre, Poste correttive e compensative di entrate correnti per -331 mgli/€ (-760 mgli/€ nel 2018), attinenti a rimborsi di contributi indebiti.

- *Altri ricavi e proventi*
Tale posta è riferibile esclusivamente alle Entrate non classificabili in altre voci per sanzioni civili, amministrative, multe e ammende (2.860 mgli/€).

Costo della produzione

- *Ammortamenti e svalutazioni*
Nell'ambito di tale voce, si evidenzia la Svalutazione crediti contributivi per 10 mgli/€ (37 mgli/€ nell'anno precedente), a seguito dell'applicazione delle percentuali previste nella determinazione del Direttore generale n. 171 del 24 aprile 2020¹ senza che ciò comporti nessuna modifica nei rapporti finanziari con lo Stato, in quanto questi sono regolati sulla base delle somme realmente riscosse. L'eccedenza del fondo svalutazione è iscritta tra i proventi ed oneri straordinari per 734 mgli/€.

1 - In attuazione dell'art. 59 del Regolamento di amministrazione e contabilità.



022465

Gestione n. 28

➤ *Oneri diversi di gestione*

Tale voce è composta quasi esclusivamente dai Trasferimenti passivi per 3.214 mgl/€ (3.684 mgl/€ nel 2018), che si riferiscono a somme da trasferire allo Stato per il finanziamento delle prestazioni del Servizio sanitario nazionale, e dalle Spese di amministrazione² per 36 mgl/€ (42 mgl/€ nel 2018).

SITUAZIONE PATRIMONIALE

Attivo

➤ *Attivo Circolante*

Tale voce, pari a 2.981 mln/€ (iscritti in bilancio per 894 mln/€ al netto del Fondo svalutazione crediti per 2.087 mln/€), è composta principalmente da:

- crediti per aliquote contributive a carico dei datori di lavoro e/o iscritti per 2.108 mln/€;
- crediti per sanzioni civili ed amministrative per 183 mln/€.

Sono, inoltre, presenti disponibilità liquide costituite, in particolare, dai Rapporti di c/c tra le gestioni e la gestione per la produzione dei servizi per 687 mln/€, che rappresentano la liquidità della gestione necessaria a fronteggiare il debito per rimborso di contributi.


Passivo

➤ *Debiti - Obbligazioni*

La voce, pari a 894 mln/€, è costituita principalmente dai Debiti per trasferimenti passivi allo Stato per 1.414 mln/€, dai Debiti per contributi da rimborsare per 341 mln/€, parzialmente compensati dalla Presunta insussistenza dei residui passivi per -908 mln/€.

Tenuto conto dell'andamento economico patrimoniale della gestione in esame, nonché dell'esiguità dei fondi amministrati, il Collegio richiama quanto già rappresentato da ultimo nella relazione al consuntivo 2018 della gestione circa l'esigenza di effettuare una valutazione sull'opportunità di mantenere l'autonomia contabile della gestione medesima.

2 - Le spese di amministrazione sostenute dall'Istituto vengono successivamente ripartite tra le gestioni ai sensi dell'art. 57 del Regolamento di amministrazione e contabilità.




022466

Gestione n. 28

A conclusione dell'esame del presente rendiconto, e sulla base delle osservazioni e delle segnalazioni precedentemente svolte, il Collegio ritiene che lo stesso possa essere approvato.

IL COLLEGIO DEI SINDACI


Benito Di Troia



Giorgio Danieli



Danilo Giovanni Festa



Giacinta Martellucci



Mariano Martone



Elisabetta Moffa



Pietro Voci

COPIA
CONFORMECOLLEGIO DEI SINDACI
Il Capo della Segreteria Tecnica

022467

INPS - Collegio Sindacale**29 Gestione per la riscossione dei contributi di malattia per periodi fino al 31 dicembre 1979 - art. 23 quinquies della legge 29 febbraio 1980, n. 33****Relazione al Conto Consuntivo 2019**

La gestione registra le riscossioni dei contributi sociali di malattia per periodi contributivi fino al 31 dicembre 1979 (di competenza del SSN) ed il conseguente trasferimento – al netto delle spese di funzionamento e di altre uscite – allo Stato ed altri soggetti pubblici.

Conseguentemente la gestione in parola presenta il conto economico in pareggio.

Con riguardo ai singoli valori di bilancio della gestione, il Collegio ritiene di evidenziare i seguenti aspetti.

GESTIONE ECONOMICA**Costo della produzione**➤ *Oneri diversi di gestione*

Iscritti in bilancio per 10 mg/€, sono costituiti pressoché esclusivamente dalle Spese di amministrazione¹.

SITUAZIONE PATRIMONIALE

La situazione patrimoniale al 31 dicembre 2019 presenta attività e passività a pareggio per un importo di 142 mg/€.


Attivo➤ *Attivo circolante*

La voce, pari a complessivi 443 mg/€ (indicato in bilancio per 142 mg/€ al netto del Fondo svalutazione crediti contributivi, pari a 301 mg/€), riguarda principalmente i residui attivi, tra i quali si evidenziano i Crediti per aliquote contributive a carico dei datori di lavoro e/o degli iscritti per 304 mg/€ e le disponibilità liquide rappresentate esclusivamente dai Rapporti di c/c tra le gestioni e la gestione per la produzione dei servizi per 101 mg/€ (-9 mg/€ rispetto al 2018).

Passivo➤ *Debiti*

I debiti sono pari a complessivi 424 mg/€ (iscritti in bilancio per 142 mg/€ al netto della Presunta insussistenza dei residui passivi,

1 - Le spese di amministrazione sostenute dall'Istituto vengono successivamente ripartite tra le gestioni ai sensi dell'art. 57 del Regolamento di amministrazione e contabilità.



022468

Gestione n. 29

pari a 299 mg/€) e sono rappresentati quasi esclusivamente dai Debiti per trasferimenti passivi allo Stato e ad altri soggetti pubblici. Si rilevano, inoltre, debiti per 16 mg/€ relativi a oneri finanziari derivanti dalla operazione di cessione e cartolarizzazione dei crediti INPS di cui all'art. 13, comma 6, della legge n. 448/1998.

Il Collegio richiama quanto già osservato nella propria relazione al consuntivo 2018 della gestione, circa l'esigenza di effettuare una valutazione sull'opportunità di mantenere l'autonomia contabile della gestione medesima, tenuto conto dell'andamento economico patrimoniale, dell'esiguità dei fondi amministrati, nonché dell'azzeramento del valore della produzione.

A conclusione dell'esame del presente rendiconto, e sulla base delle osservazioni e delle segnalazioni precedentemente svolte, il Collegio ritiene che lo stesso possa essere approvato.

IL COLLEGIO DEI SINDACI

Benito Di Troia

Giorgio Danieli

Danilo Giovanni Festa

Giacinta Martellucci

Mariano Martone

Elisabetta Moffa

Pietro Voci

COPIA
CONFORMECOLLEGIO DEI SINDACI
// Capo della Segreteria Tecnica

022469

INPS - Collegio Sindacale**30 Gestione per la regolazione dei rapporti debitori verso lo Stato da parte delle gestioni previdenziali per anticipazioni sul relativo fabbisogno finanziario.****Relazione al Conto consuntivo 2019**

La gestione in esame, istituita ai sensi dell'art. 35, comma 6, della legge 23 dicembre 1998, n. 448, evidenzia tra le attività dello stato patrimoniale i crediti verso le gestioni previdenziali che hanno usufruito dei trasferimenti di bilancio a titolo anticipatorio e tra le passività il corrispondente debito verso lo Stato.

Per l'anno 2019, il trasferimento a titolo anticipatorio da parte dello Stato ai sensi della normativa sopra citata è pari a 3.884 mln/€, rispetto al valore di 5.708 mln/€ stimato in occasione della nota di assestamento al bilancio di previsione 2019 e rispetto ai 2.513 mln/€ del consuntivo 2018.

Conseguentemente, il corrispondente debito dell'Istituto nei confronti dello Stato, evidenziato quale residuo passivo al capitolo 8U2217003, passa da 7.814 mln/€ alla fine dell'anno 2018 a 11.698 mln/€ alla fine dell'esercizio 2019 (cfr. quanto esposto nella prima parte della relazione del presente rendiconto al paragrafo 4.2.).

Con riguardo ai singoli valori di bilancio della gestione, il Collegio ritiene di evidenziare i seguenti aspetti.

SITUAZIONE PATRIMONIALE**Attivo**

- *Immobilizzazioni*
Tale posta registra i Crediti verso le gestioni previdenziali per anticipazioni, complessivamente pari a 6.446 mln/€, di cui 3.932 mln/€ per il Fondo Pensioni Lavoratori Dipendenti e 2.514 mln/€ per le gestioni previdenziali ex INPDAP.
- *Attivo circolante*
È costituito dalle disponibilità liquide relative ai Rapporti di c/c tra le gestioni e la gestione per la produzione dei servizi, in relazione alle anticipazioni ricevute eccedenti il fabbisogno, pari a 5.252 mln/€ (4.510 mln/€ nel 2018).



Handwritten signatures and initials, including a large signature that appears to be 'P. B.' and other initials like 'h' and 'f'.

022470

Gestione n. 30

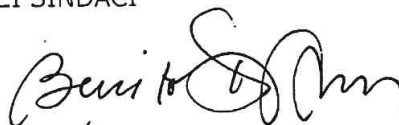
Passivo➤ *Debiti*

Tale posta risulta esclusivamente interessata dal Debito verso lo Stato ed altri soggetti pubblici per il complesso delle anticipazioni da rimborsare, pari a 11.698 mln/€ (7.814 mln/€ nel 2018).

A conclusione dell'esame del presente rendiconto, il Collegio ritiene che lo stesso possa essere approvato.

IL COLLEGIO DEI SINDACI

Benito Di Troia



Giorgio Danieli



Danilo Giovanni Festa



Giacinta Martellucci



Mariano Martone



Elisabetta Moffa



Pietro Voci

**COPIA
CONFORME****COLLEGIO DEI SINDACI**
Il Capo della Segreteria Tecnica

022471

INPS - Collegio Sindacale**31 Fondo di solidarietà per la riconversione e riqualificazione professionale, per il sostegno dell'occupazione e del reddito del personale del credito****Relazione al Conto Consuntivo 2019**

Il Fondo – originariamente disciplinato dal decreto interministeriale n. 158/2000 – eroga, in via ordinaria, interventi formativi per la riconversione e riqualificazione del personale del settore, nonché assegni ordinari in caso di riduzione o sospensione dell'orario di lavoro. Eroga altresì, in via straordinaria, assegni di sostegno al reddito, nonché, per i lavoratori non aventi i requisiti per beneficiare degli assegni ordinari, assegni c.d. emergenziali ad integrazione del trattamento di disoccupazione.

Il decreto interministeriale n. 51635 del 26 aprile 2010¹ ha, inoltre, introdotto appositi incentivi alle aziende del settore, destinatarie dei contratti collettivi del credito, che assumono un lavoratore beneficiario dell'assegno emergenziale, nonché la previsione di finanziamenti dei programmi di ricollocazione professionale.

L'art. 3 della legge n. 92/2012, recante norme in tema di riforma del lavoro, ha previsto che, al fine di definire un sistema inteso ad assicurare adeguate forme di sostegno al reddito per i lavoratori dei diversi settori economici, le organizzazioni sindacali e imprenditoriali comparativamente più rappresentative a livello nazionale stipulino accordi e contratti collettivi, anche intersettoriali, aventi ad oggetto la costituzione di fondi di solidarietà per il sostegno del reddito per i settori non coperti dalla normativa in materia di integrazione salariale. In particolare, il comma 42 del citato art. 3 ha previsto l'adeguamento della disciplina dei Fondi di solidarietà, istituiti ai sensi della legge n. 662/1996, alle norme della medesima legge n. 92/2012, con successivi decreti interministeriali, con conseguente abrogazione dei previgenti decreti recanti i regolamenti dei fondi stessi.

Per effetto di tali disposizioni, con l'adozione del decreto interministeriale n. 83486 del 28.7.2014, il fondo è stato adeguato alle disposizioni della legge n. 92/2012.

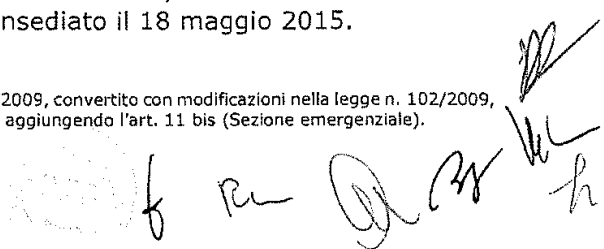
Successivamente, gli articoli da 26 a 40 del decreto legislativo n. 148/2015, hanno completamente sostituito la normativa, determinando l'abrogazione dei commi da 4 a 19 ter e da 42 a 45 dell'art. 3 della legge n. 92/2012.

Il predetto decreto legislativo n. 148/2015 ha, tuttavia, previsto la continuità per tutti i fondi già costituiti alla data di entrata in vigore del medesimo decreto, laddove che i regolamenti siano conformi ai dettami dell'art. 26, comma 7.

Pertanto, i rinvii operati dal decreto istitutivo del fondo in argomento all'art. 3, commi da 4 a 45, della legge n. 92/2012 devono intendersi riferiti alle corrispondenti norme del decreto legislativo n. 148/2015.

Si rappresenta che il nuovo Fondo si è insediato il 18 maggio 2015.

1 - Emanato ai sensi dell'art. 1 bis del decreto legge n. 78/2009, convertito con modificazioni nella legge n. 102/2009, ha modificato il decreto istitutivo del Fondo in esame, aggiungendo l'art. 11 bis (Sezione emergenziale).



022472

Gestione n. 31

La legge n. 232/2016, art. 1, commi da 234 a 236, ha introdotto delle modifiche riferite all'assegno straordinario erogato dai fondi di solidarietà al personale del credito e del credito cooperativo, riducendone la misura in presenza di particolari condizioni.

All'integrazione del finanziamento degli assegni straordinari necessaria per effetto della riduzione del contributo straordinario di cui sopra provvede la Gestione degli interventi assistenziali e di sostegno alle gestioni previdenziali, istituita presso l'INPS ai sensi dell'articolo 37 della legge 9 marzo 1989, n. 88.

Si evidenziano, da ultimo, i decreti ministeriali nn. 97220/2016, 98998 e 99789 del 2018 che sono intervenuti sul Fondo in esame.

Il rendiconto dell'anno 2019 del Fondo presenta un risultato economico di esercizio positivo di 37.441 mgli/€, con un miglioramento di 36.008 mgli/€ rispetto al 2018, e un avanzo patrimoniale netto pari a 131.873 mgli/€ (94.432 mgli/€ nel 2018), come da prospetto seguente.

Descrizione	Consuntivo 2017	Consuntivo 2018	Consuntivo 2019	Variazioni	
				assolute	%
in migliaia di euro					
Avanzo patrimoniale netto all'inizio dell'esercizio	96.186	93.000	94.432	1.432	1,54%
Valore della produzione	731.283	1.232.488	1.498.009	265.521	21,54%
Costo della produzione	-734.442	-1.230.906	-1.460.421	-229.515	18,65%
Differenza	-3.159	1.582	37.588	36.006	—
Proventi e oneri finanziari	105	4	4	0	—
Rettifiche di valore di attività finanziarie	0	0	0	0	—
Proventi e oneri straordinari	0	-13	-16	-3	23,08%
Imposte di esercizio	-133	-140	-135	5	-3,57%
Risultato d'esercizio	-3.187	1.433	37.441	36.008	—
Avanzo patrimoniale netto alla fine dell'esercizio	93.000	94.432	131.873	37.441	39,65%

Con riguardo ai singoli valori di bilancio della gestione, il Collegio ritiene di evidenziare i seguenti aspetti.

GESTIONE ECONOMICA

Valore della produzione

Tale voce è principalmente interessata dalle Aliquote contributive a carico dei datori di lavoro e/o degli iscritti pari a 1.341.100 mgli/€, con un aumento di 324.387 mgli/€ rispetto all'anno precedente (+31,9%) ed è riconducibile principalmente:

- per 29.684 mgli/€, al contributo ordinario (0,20%) ripartito tra datore di lavoro e lavoratore nella misura, rispettivamente, di due terzi ed un terzo, calcolato sulla retribuzione imponibile ai fini previdenziali di tutti i lavoratori dipendenti con contratto a tempo indeterminato;
- per 61 mgli/€, al contributo addizionale, a carico del datore di lavoro, stabilito nella misura dell'1,5% in caso di fruizione di



Handwritten signatures and initials, including a large signature on the right and several initials below it.

022473


Gestione n. 31

- prestazioni di cui all'art. 5, comma 1, lett. a), punto 2, del decreto interministeriale n. 83486 del 2014;
- per 868.795 mg/€, al contributo straordinario a carico dei datori di lavoro per l'erogazione dell'assegno straordinario a sostegno del reddito, comprensivo dei costi di gestione, di cui all'art. 5, comma 1, lett. b), del decreto interministeriale n. 83486 del 2014;
 - per 442.218 mg/€, al contributo correlato all'assegno straordinario per la copertura contributiva dei periodi di erogazione dell'assegno straordinario a sostegno del reddito; e, relativamente alla "gestione emergenziale":
 - per 319 mg/€, per la quota parte (50%) a carico del datore di lavoro del contributo previsto per l'erogazione dell'assegno emergenziale di cui all'art. 5, comma 1, lett. c), del decreto interministeriale n. 83486 del 2014.

I trasferimenti dalla GIAS, a titolo di recupero dell'onere per la copertura della riduzione del contributo straordinario a carico del datore di lavoro ai fini dell'erogazione dell'assegno straordinario e della relativa contribuzione correlata, previsto dall'art. 1, commi 234 e 235, della legge 11 dicembre 2016, n.232, sono determinati in 151.602 mg/€.

Costo della produzione

- *Costi per l'acquisto di materie prime, sussidiarie, consumo e merci*
Nell'ambito di tale posta, si evidenziano le Spese per prestazioni per 1.007.017 mg/€, con un aumento di 148.544 mg/€ (+17,3%) rispetto al 2018, e sono riconducibili:
- per 1.001.258 mg/€ all'onere per l'assegno straordinario a sostegno del reddito erogato nel 2019, finanziato integralmente dal contributo straordinario a carico dei datori di lavoro;
 - per 19 mg/€ agli interventi formativi di riconversione o riqualificazione professionale;
 - per 3.177 mg/€ all'onere per il sostegno del reddito in via emergenziale, finanziato per il 50% dal contributo a carico del datore di lavoro;
 - per 2.519 mg/€ all'onere per assegni ordinari a sostegno del reddito;
 - per 44 mg/€ per programmi di supporto alla ricollocazione professionale.
- *Oneri diversi di gestione*
Tale posta viene principalmente interessata:
1. dai Trasferimenti ad altre gestioni dell'INPS per 448.105 mg/€, che riguardano esclusivamente il FPLD per la contribuzione figurativa a copertura dei periodi di erogazione dell'assegno straordinario a sostegno del reddito;



Handwritten signatures and initials, including a large signature and the number 3.

022474

Gestione n. 31

2. dalle Spese di amministrazione² per 5.319 mg/€, (+1.974 mg/€ rispetto al 2018), e riguardano per 1.317 mg/€ la gestione ordinaria e per 4.002 mg/€ i costi relativi all'erogazione dell'assegno straordinario a sostegno del reddito.

Proventi ed oneri finanziari

- *Altri proventi finanziari*
Tali poste, iscritte in bilancio per 4 mg/€, interessano quasi esclusivamente i Redditi degli investimenti patrimoniali.

SITUAZIONE PATRIMONIALE

Lo stato patrimoniale alla fine del 2019 evidenzia attività per 144.450 mg/€ e passività per 12.577 mg/€, con una consistenza patrimoniale netta pari a 131.873 mg/€.

Attivo

- *Immobilizzazioni*
Tale posta concerne principalmente le Immobilizzazioni finanziarie a titolo di Quota parte di pertinenza del Fondo impiegata negli investimenti patrimoniali unitari per 255 mg/€.
- *Attivo Circolante*
Interessato quasi esclusivamente dalle disponibilità afferenti il Rapporti di c/c tra le gestioni e la gestione per la produzione dei servizi per 140.379 mg/€ (+39.721 mg/€ rispetto al 2018).

Passivo

- *Fondo per rischi ed oneri*
Tale voce pari a complessivi 1.367 mg/€ riguarda il Fondo di accantonamento degli interessi attivi sul c/c con la gestione per la produzione dei servizi di cui agli articoli da 26 a 40 del decreto legislativo n. 148/2015.
- *Debiti*
Tale voce è composta quasi totalmente dai Debiti verso iscritti soci e terzi per prestazioni istituzionali per 11.148 mg/€ (+887 mg/€ rispetto al 2018).

2 - Le spese di amministrazione sostenute dall'Istituto vengono successivamente ripartite tra le gestioni ai sensi dell'art. 57 del Regolamento di amministrazione e contabilità



Handwritten signatures and initials, including a large signature at the top right and several smaller ones below, some with a small number '4' next to them.


022475

Gestione n. 31

A conclusione dell'esame del presente rendiconto, il Collegio ritiene che lo stesso possa essere approvato.

IL COLLEGIO DEI SINDACI

Benito Di Troia



Giorgio Danieli



Danilo Giovanni Festa



Giacinta Martellucci



Mariano Martone



Elisabetta Moffa



Pietro Voci

**COPIA
CONFORME**COLLEGIO DEI SINDACI
Il Capo della Segreteria Tecnica

022476

INPS - Collegio Sindacale**32 Fondo di solidarietà per il sostegno dell'occupabilità, dell'occupazione e del reddito del personale del credito cooperativo****Relazione al Conto Consuntivo 2019**

Istituito con decreto interministeriale n. 157/2000, tale Fondo gestisce interventi in favore dei dipendenti da imprese del settore che sono interessate da situazioni di eccedenze transitorie o strutturali di personale.

L'art. 3 della legge n. 92/2012, recante norme in tema di riforma del lavoro, ha previsto che, al fine di definire un sistema inteso ad assicurare adeguate forme di sostegno al reddito per i lavoratori dei diversi settori economici, le organizzazioni sindacali e imprenditoriali comparativamente più rappresentative a livello nazionale stipulino accordi e contratti collettivi, anche intersettoriali, aventi ad oggetto la costituzione di fondi di solidarietà per il sostegno del reddito per i settori non coperti dalla normativa in materia di integrazione salariale. In particolare, il comma 42 del citato art. 3 ha previsto l'adeguamento della disciplina dei Fondi di solidarietà, istituiti ai sensi della legge n. 662/1996, alle norme della medesima legge n. 92/2012, con successivi decreti interministeriali, con conseguente abrogazione dei previgenti decreti recanti i regolamenti dei fondi stessi.

Per effetto di tali disposizioni, con l'adozione del decreto interministeriale n. 82761 del 20.6.2014, il fondo è stato adeguato alle disposizioni della legge n. 92/2012.

Successivamente, gli articoli da 26 a 40 del decreto legislativo n. 148/2015, hanno completamente sostituito la normativa determinando l'abrogazione dei commi da 4 a 19 ter e da 42 a 45 dell'art. 3 della legge n. 92/2012.


Il predetto d.lgs. n. 148/2015 ha, tuttavia, previsto la continuità per tutti i fondi già costituiti alla data di entrata in vigore del medesimo decreto, laddove che i regolamenti siano conformi ai dettami dell'art. 26, comma 7.

Pertanto, i rinvii operati dal decreto istitutivo del fondo in argomento all'art. 3, commi da 4 a 45, della legge n. 92/2012 devono intendersi riferiti alle corrispondenti norme del decreto legislativo n. 148/2015.

Si evidenzia che il nuovo Fondo si è insediato il 9 novembre 2015.

La legge n. 232/2016, art. 1, commi da 234 a 236, ha introdotto delle modifiche riferite all'assegno straordinario erogato dai fondi di solidarietà al personale del credito e del credito cooperativo, riducendone la misura in presenza di particolari condizioni.

All'integrazione del finanziamento degli assegni straordinari necessaria per effetto della riduzione del contributo straordinario di cui sopra provvede la



Handwritten signatures and initials, including 'f', 'R', 'C', and 'h'.

022477

Gestione n. 32

Gestione degli interventi assistenziali e di sostegno alle gestioni previdenziali, istituita presso l'INPS ai sensi dell'articolo 37 della legge 9 marzo 1989, n. 88.

Il rendiconto dell'anno 2019 del Fondo presenta un risultato economico di esercizio positivo di 3.565 mgli/€, con un peggioramento di 797 mgli/€ rispetto al 2018, e un avanzo patrimoniale pari a 68.050 mgli/€, come da prospetto seguente.

Descrizione	Consuntivo 2017	Consuntivo 2018	Consuntivo 2019	Variazioni	
				assolute	%
in migliaia di euro					
Avanzo patrimoniale netto all'inizio dell'esercizio	56.414	60.124	64.486	4.362	7,26%
Valore della produzione	43.696	59.352	67.256	7.904	13,32%
Costo della produzione	-40.033	-54.978	-63.679	-8.701	15,83%
Differenza	3.663	4.374	3.577	-797	-18,22%
Proventi e oneri finanziari	60	3	2	-1	-33,33%
Rettifiche di valore di attività finanziarie	0	0	0	0	—
Proventi e oneri straordinari	0	0	0	0	—
Imposte di esercizio	-13	-15	-15	0	—
Risultato d'esercizio	3.710	4.362	3.565	-797	-18,27%
Avanzo patrimoniale netto alla fine dell'esercizio	60.124	64.486	68.050	3.564	5,53%

Con riguardo ai singoli valori di bilancio della gestione, il Collegio ritiene di evidenziare i seguenti aspetti.

GESTIONE ECONOMICA

Valore della produzione

- *Proventi e corrispettivi per la produzione delle prestazioni e/o servizi*
Tale voce è principalmente rappresentata dalle Aliquote contributive a carico dei datori di lavoro e/o degli iscritti per 61.864 mgli/€, con un incremento di 10.464 mgli/€ rispetto all'anno precedente, costituite principalmente da:

- 36.925 mgli/€ per il contributo straordinario a carico dei datori di lavoro per l'erogazione dell'assegno a sostegno del reddito;
- 18.649 mgli/€ per il contributo correlato all'assegno straordinario a sostegno del reddito per la copertura assicurativa dei periodi di erogazione della prestazione;
- 6.282 mgli/€ per il contributo ordinario dello 0,36%, di cui lo 0,24% a carico del datore di lavoro e lo 0,12% a carico dei lavoratori, calcolato sulla retribuzione imponibile ai fini previdenziali di tutti i lavoratori dipendenti con contratto a tempo indeterminato, compresi i dirigenti.

Come anticipato in premessa, i trasferimenti dalla GIAS, a titolo di recupero dell'onere per la copertura della riduzione del contributo straordinario a carico del datore di lavoro ai fini dell'erogazione dell'assegno straordinario e della relativa contribuzione correlata, previsto dall'art. 1, commi 234 e 235, della legge 11 dicembre 2016, n.232, sono determinati in 4.937 mgli/€.

Pa
6 12/18 2 Lu
Lu

022478

Gestione n. 32

Costo della produzione

- *Costi per l'acquisto di materie prime, sussidiarie, consumo e merci*
Nell'ambito di tale posta, si evidenziano le Spese per prestazioni per 44.112 mg/€, con un aumento di 6.371 mg/€ (+16,9%) rispetto al 2018.
- *Oneri diversi di gestione*
Tale posta viene principalmente interessata:
 1. dai Trasferimenti ad altre gestioni dell'INPS per 19.164 mg/€, riferibili per la maggior parte al FPLD per la contribuzione figurativa a copertura dei periodi di erogazione dell'assegno straordinario a sostegno del reddito;
 2. dalle Spese di amministrazione¹ per 333 mg/€, con una diminuzione di 22 mg/€ (-6,2%) rispetto al 2018, e riguardano per 203 mg/€ la gestione ordinaria e per 130 mg/€ i costi relativi all'erogazione dell'assegno straordinario a sostegno del reddito.

Proventi ed altri oneri finanziari

Tali poste, iscritte in bilancio per 2 mg/€, interessano quasi esclusivamente i Redditi degli investimenti patrimoniali.

SITUAZIONE PATRIMONIALE

La situazione patrimoniale al 31 dicembre 2019 presenta attività per 68.805 mg/€ e passività per 755 mg/€, con una consistenza patrimoniale netta di 68.050 mg/€.


Attivo

- *Immobilizzazioni*
Tale posta concerne principalmente le Immobilizzazioni finanziarie a titolo di Quota di partecipazione agli investimenti patrimoniali unitari per 135 mg/€.
- *Attivo Circolante*
Costituito quasi esclusivamente dalle disponibilità afferenti i Rapporti di c/c tra le gestioni e la gestione per la produzione dei servizi per 67.749 mg/€ (+3.676 mg/€ rispetto al 2018).

Passivo

- *Fondo per rischi ed oneri*
Tale voce, pari a complessivi 471 mg/€, riguarda il Fondo di accantonamento degli interessi attivi sul c/c con la gestione per la produzione dei servizi di cui agli articoli da 26 a 40 del decreto legislativo n. 148/2015.

1 - Le spese di amministrazione sostenute dall'Istituto vengono successivamente ripartite tra le gestioni ai sensi dell'art. 57 del Regolamento di amministrazione e contabilità



f m 3

022479

Gestione n. 32

➤ *Debiti*

Tale voce è composta in larga misura dai Debiti verso iscritti soci e terzi per prestazioni istituzionali per 271 mg/€ (232 mg/€ nel 2018).

A conclusione dell'esame del presente rendiconto, il Collegio ritiene che lo stesso possa essere approvato.

IL COLLEGIO DEI SINDACI

Benito Di Troia



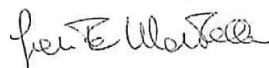
Giorgio Danieli



Danilo Giovanni Festa



Giacinta Martellucci



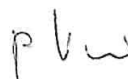

Mariano Martone



Elisabetta Moffa



Pietro Voci

COPIA
CONFORMECOLLEGIO DEI SINDACI
Il Capo della Segreteria Tecnica

022480

INPS - Collegio Sindacale

33 Fondo per il concorso agli oneri contributivi per la copertura assicurativa previdenziale dei periodi non coperti da contribuzione di cui al D.Lgs. n. 564/1996 e dei lavoratori iscritti alla Gestione di cui all'art. 2, comma 26, legge n. 335/1995**Relazione al Bilancio Consuntivo 2019**

L'art. 69, comma 9, della legge n. 388/2000 ha stabilito l'istituzione presso l'INPS di un Fondo per favorire la continuità della copertura assicurativa previdenziale nel caso dei lavoratori discontinui e negli altri casi previsti dalle disposizioni del capo II del D.Lgs. 16 settembre 1996, n. 564 e s.m.i., nonché dei lavoratori iscritti alla gestione di cui all'art. 2, comma 26, della legge 8 agosto 1995, n. 335 e s.m.i., attraverso il concorso agli oneri contributivi previsti in caso di riscatto ovvero prosecuzione volontaria¹.

La legge n.232/2016, art. 1, comma 165 ha stabilito che a decorrere dall'anno 2018, per i lavoratori autonomi, titolari di posizione fiscale ai fini dell'imposta sul valore aggiunto, iscritti alla Gestione separata di cui all'articolo 2, comma 26, della legge 8 agosto 1995, n. 335, che non risultano iscritti ad altre gestioni di previdenza obbligatoria né pensionati, l'aliquota contributiva di cui all'articolo 1, comma 79, della legge 24 dicembre 2007, n. 247, è stabilita in misura pari al 25 per cento.

Il rendiconto dell'anno 2019 del Fondo in esame presenta un risultato economico di esercizio di 13.886 mgli/€ (13.885 mgli/€ nel 2018), ed un avanzo patrimoniale pari a 376.496 mgli/€ (a fronte di quello del 2018 di 362.610 mgli/€) come da prospetto seguente.

Descrizione	Consuntivo 2017	Consuntivo 2018	Consuntivo 2019	Variazioni	
				assolute	%
in migliaia di euro					
Avanzo patrimoniale netto all'inizio dell'esercizio	334.495	348.725	362.610	13.885	3,98%
Valore della produzione	13.944	13.944	13.944	0	—
Costo della produzione	-67	-70	-65	5	-7,14%
Differenza	13.877	13.874	13.879	5	0,04%
Proventi e oneri finanziari	360	16	13	-3	-18,75%
Rettifiche di valore di attività finanziarie	0	0	0	0	—
Proventi e oneri straordinari	0	0	0	0	—
Imposte di esercizio	-6	-5	-6	-1	20,00%
Risultato d'esercizio	14.231	13.885	13.886	1	0,01%
Avanzo patrimoniale netto alla fine dell'esercizio	348.725	362.610	376.496	13.886	3,83%

Con riguardo ai singoli valori di bilancio della gestione, il Collegio ritiene di evidenziare i seguenti aspetti.

1 - L'Amministrazione segnala che, essendo terminato nel 2002 il contributo di solidarietà di cui all'art. 37, comma 1, della legge n. 488/1999, il Fondo in esame è alimentato, a regime, esclusivamente con l'importo a carico dello Stato.

022481

Gestione n. 33

GESTIONE ECONOMICA**Valore della produzione**

Tale posta è esclusivamente interessata da Altri ricavi e proventi e, in particolare, dai Trasferimenti da parte dello Stato per il concorso alla copertura assicurativa dei periodi non coperti da contribuzione per 13.944 mgli/€, ai sensi dell'art. 69, comma 9, della legge n. 388/2000 (dato invariato rispetto al 2018).

Costo della produzione➤ *Oneri diversi di gestione*

Tale posta, iscritta in bilancio per 65 mgli/€, è costituita dalle Spese di amministrazione² per 54 mgli/€, in gran parte relative alle spese per il personale, e dagli Oneri per il trasferimento allo Stato delle economie derivanti dalla riduzione degli stanziamenti relativi a spese di amministrazione per 11 mgli/€.

Proventi ed altri oneri finanziari

Tali poste, iscritte in bilancio per 13 mgli/€, interessano i Redditi degli investimenti patrimoniali per 9 mgli/€ e gli Interessi sulle disponibilità nei c/c bancari per 4 mgli/€.

SITUAZIONE PATRIMONIALE

Alla fine dell'esercizio 2019 il Fondo in esame presenta una consistenza patrimoniale netta pari a 376.496 mgli/€, in assenza di passività.

Attivo➤ *Immobilizzazioni*

Tale posta concerne quasi esclusivamente le Immobilizzazioni finanziarie a titolo di Quota di partecipazione agli investimenti patrimoniali unitari per 764 mgli/€ (1.291 mgli/€ nel 2018).

➤ *Attivo Circolante*

È interessato esclusivamente dalle disponibilità e, in particolare, dai Rapporti di c/c tra le gestioni e la gestione per la produzione dei servizi per 375.732 mgli/€ (+14.413 mgli/€ rispetto al 2018).

² - Le spese di amministrazione sostenute dall'Istituto vengono successivamente ripartite tra le gestioni ai sensi dell'art. 57 del Regolamento di amministrazione e contabilità.




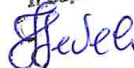
Handwritten signatures and initials: 'Luca', 'Pm', 'f', and several other illegible signatures.

022482

Gestione n. 33

A conclusione dell'esame del presente rendiconto, il Collegio ritiene che lo stesso possa essere approvato.

IL COLLEGIO DEI SINDACI

Benito Di Troia Giorgio Danieli Danilo Giovanni Festa Giacinta Martellucci Mariano Martone Elisabetta Moffa Pietro Voci COPIA
CONFORMECOLLEGIO DEI SINDACI
Il Capo della Segreteria Tecnica

022483

INPS - Collegio Sindacale

35 Fondo di solidarietà per il sostegno del reddito del personale già dipendente dall'amministrazione autonoma dei Monopoli di Stato, inserito nel ruolo provvisorio ad esaurimento del Ministero delle finanze, distaccato e poi trasferito all'ETI S.p.a. o ad altra società da essa derivante

Relazione al Conto Consuntivo 2019

Il Fondo in esame¹ è finalizzato ad attuare interventi che realizzino politiche attive di sostegno del reddito e dell'occupazione nei confronti dei lavoratori dipendenti di cui all'art. 4, comma 6, del decreto legislativo n. 283/1998, già appartenenti all'Amministrazione autonoma dei Monopoli di Stato e che, distaccati e poi trasferiti all'ETI S.p.A. o ad altra società da essa derivante, risultino in esubero nell'ambito di processi di ristrutturazione o di riorganizzazione aziendale o di riduzione o di trasformazione di attività di lavoro, ai sensi dell'art. 2, comma 28, della legge n. 662/1996.

Per il finanziamento di tali prestazioni, la B.A.T. S.p.A. (che ha acquisito la E.T.I. S.p.A.) provvede all'erogazione di un contributo ordinario dello 0,50% della retribuzione imponibile ai fini previdenziali e di un contributo straordinario, determinato dal comitato amministratore.

In osservanza del citato decreto legislativo n. 283/1998, il fondo aveva durata fino al 31 luglio 2014, con accesso alle prestazioni entro e non oltre il 31 luglio 2007, liquidato secondo la procedura prevista dall'art. 6, commi 5 e 6, del decreto in parola. Tale articolo ha previsto, altresì, che le operazioni di liquidazione dovessero concludersi entro e non oltre un anno dalla data di cessazione del Fondo, ovvero 31 luglio 2015.

Tuttavia, un complesso contenzioso giudiziario ha impedito la definizione del quadro economico a tale data e, quindi, la liquidazione di fatto del Fondo. Conseguentemente, è stata attivata una procedura ai sensi dell'art. 6, comma 6, del D.M. n. 88/2002 che prevede il subentro del Ministero dell'economia e delle finanze - Dipartimento della Ragioneria generale dello Stato - Ispettorato generale di Finanza, nella gestione della liquidazione del Fondo di cui trattasi.

Per l'anno 2019, l'esercizio in esame si è chiuso con un avanzo economico positivo di 155 mgli/€, come si evidenzia nel prospetto seguente.

1 - Istituito con Decreto 18 febbraio 2002, n. 88 del Ministro del lavoro e delle politiche sociali di concerto con il Ministro dell'economia e delle finanze, tale Fondo gode di autonomia gestione finanziaria e patrimoniale (art. 1, comma 2).



[Handwritten signatures and initials]

022484

Gestione n. 35

Descrizione	Consuntivo 2017	Consuntivo 2018	Consuntivo 2019	Variazioni	
				assolute	%
in migliaia di euro					
Avanzo patrimoniale netto all'inizio dell'esercizio	265	155	155	0	---
Valore della produzione	0	0	0	0	---
Costo della produzione	-111	0	0	0	---
Differenza	-111	0	0	0	---
Proventi e oneri finanziari	0	0	0	0	---
Rettifiche di valore di attività finanziarie	0	0	0	0	---
Proventi e oneri straordinari	0	0	0	0	---
Imposte di esercizio	0	0	0	0	---
Risultato d'esercizio	-111	0	0	0	---
Avanzo patrimoniale netto alla fine dell'esercizio	155	155	155	0	---

Al riguardo, essendo il valore ed il costo della produzione pari entrambi a zero, il Collegio ritiene di evidenziare i seguenti aspetti relativi alla situazione patrimoniale della gestione del fondo in discorso.

SITUAZIONE PATRIMONIALE

Si osserva un totale dell'attivo di 670 mg/€, un totale del passivo di 515 mg/€ ed un patrimonio netto di 155 mg/€.

Le attività sono costituite esclusivamente dai Crediti verso iscritti, soci e terzi per 670 mg/€ (stesso dato del 2018), mentre le passività sono rappresentate principalmente dai Rapporti di c/c tra le gestioni e la gestione per la produzione dei servizi per 509 mg/€ (+2 mg/€ rispetto al dato del 2018).

Il Collegio, come già evidenziato nella relazione al consuntivo 2018, prende atto dell'azzeramento del valore e del costo di produzione in coerenza con la previsione normativa della cessazione del Fondo, invitando l'Istituto a valutare la completa liquidazione.



Handwritten signatures and initials, including a large signature and the number '2'.


022485

Gestione n. 35

A conclusione dell'esame del presente rendiconto, e sulla base delle osservazioni e delle segnalazioni precedentemente svolte, il Collegio ritiene che lo stesso possa essere approvato.

IL COLLEGIO DEI SINDACI

Benito Di Troia



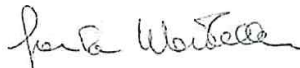
Giorgio Danieli



Danilo Giovanni Festa



Giacinta Martellucci



Mariano Martone



Elisabetta Moffa



Pietro Voci

COPIA
CONFORMECOLLEGIO DEI SINDACI
Il Capo della Segreteria Tecnica

022486

INPS – Collegio Sindacale

37 Fondo di solidarietà per il sostegno del reddito, dell'occupazione e della riconversione e riqualificazione professionale del personale addetto al servizio di riscossione dei tributi erariali e degli altri enti pubblici di cui al D.Lgs. 112/1999**Relazione al Conto Consuntivo 2019**


Con decreto interministeriale del 24 novembre 2003, n. 375, è stato istituito presso l'INPS il "Fondo di solidarietà per il sostegno del reddito, dell'occupazione e della riconversione e riqualificazione professionale del personale addetto al servizio della riscossione dei tributi erariali e degli altri enti pubblici di cui al decreto legislativo 13 aprile 1999, n. 112", al fine di contribuire in via ordinaria al finanziamento di programmi formativi di riconversione o riqualificazione professionale e di specifici trattamenti a favore dei lavoratori interessati da riduzioni dell'orario di lavoro o da sospensione temporanea dell'attività lavorativa e, in via straordinaria, all'erogazione di assegni straordinari per il sostegno al reddito per un massimo di 60 mesi ed al versamento della contribuzione correlata.

L'art. 3 della legge n. 92/2012, recante norme in tema di riforma del lavoro, ha previsto che, al fine di definire un sistema inteso ad assicurare adeguate forme di sostegno al reddito per i lavoratori dei diversi settori economici, le organizzazioni sindacali e imprenditoriali comparativamente più rappresentative a livello nazionale stipulino accordi e contratti collettivi, anche intersettoriali, aventi ad oggetto la costituzione di fondi di solidarietà per il sostegno del reddito per i settori non coperti dalla normativa in materia di integrazione salariale. In particolare, il comma 42 del citato art. 3 ha previsto l'adeguamento della disciplina dei Fondi di solidarietà, istituiti ai sensi della legge n. 662/1996, alle norme della medesima legge n. 92/2012, con successivi decreti interministeriali, con conseguente abrogazione dei previgenti decreti recanti i regolamenti dei fondi stessi.

Con l'accordo sindacale nazionale stipulato in data 20 dicembre 2013 tra Equitalia spa e Riscossione Sicilia s.p.a. e Dircredito Fibi, Fiba, Fisac Snalec UGL e UILCA, e l'accordo stipulato in pari data tra Equitalia spa e Riscossione Sicilia e Unità Sindacale, è stato, pertanto convenuto di adeguare il "Fondo di solidarietà per il sostegno del reddito, dell'occupazione e della riconversione e riqualificazione professionale del personale addetto al servizio della riscossione dei tributi erariali e degli altri enti pubblici di cui al decreto legislativo 13 aprile 1999, n. 112" alle previsioni di cui al citato articolo 3 della legge n. 92/2012.

In data 28 gennaio 2014 è stato stipulato un ulteriore accordo tra SO.G.E.T. spa e FIBA-CISL, FISAC CIGL e RSA UGL a integrazione dei precedenti.

I predetti accordi sono stati recepiti con decreto interministeriale n. 95439 del 18 aprile 2016 che, disponendo l'adeguamento alle previsioni di cui agli articoli da 26 a 40 del decreto legislativo n. 148/2015, ha dettato la nuova disciplina del preesistente Fondo di solidarietà del personale delle imprese del settore dei



022487

Gestione n. 37

servizi della riscossione dei tributi erariali di cui al citato decreto ministeriale n. 375 del 24 novembre 2003.

L'entrata in vigore del decreto interministeriale n. 95439 del 18.4.2016 – pubblicato nella Gazzetta Ufficiale n. 139 del 16 giugno 2016 – ha determinato l'abrogazione del suddetto decreto n. 375/2003.

Si evidenzia che il citato decreto n. 375/2003 aveva previsto un finanziamento a favore del Fondo in parola, finalizzato al pagamento delle prestazioni in essere, consistente in un'assegnazione annua da parte del Fondo di previdenza degli impiegati esattoriali di importo non superiore a 97.869 mgl/€, da erogarsi con cadenza trimestrale per un periodo non inferiore a sei anni. In applicazione di tale articolo fino a tutto il 2015 sono state disposte le 6 assegnazioni previste, mentre dal 2016 non ci sono state più assegnazioni, e le prestazioni sono state erogate avvalendosi dell'avanzo patrimoniale.

Per l'anno 2019 il risultato di esercizio si sostanzia in un disavanzo di 318 mgl/€, a fronte del disavanzo di 20.645 mgl/€ del 2018, ed un avanzo patrimoniale pari a 10.981 mgl/€.

Descrizione	Consuntivo 2017	Consuntivo 2018	Consuntivo 2019	Variazioni	
				assolute	%
in migliaia di euro					
Avanzo patrimoniale netto all'inizio dell'esercizio	57.326	31.944	11.299	-20.645	-64,63%
Valore della produzione	4.527	1.134	14.804	13.670	—
Costo della produzione	-29.949	-21.773	-15.115	6.658	-30,58%
Differenza	-25.422	-20.639	-311	20.328	-98,49%
Proventi e oneri finanziari	48	1	0	-1	—
Rettifiche di valore di attività finanziarie	0	0	0	0	—
Proventi e oneri straordinari	0	0	0	0	—
Imposte di esercizio	-7	-7	-7	0	—
Risultato d'esercizio	-25.381	-20.645	-318	20.327	-98,46%
Avanzo patrimoniale netto alla fine dell'esercizio	31.944	11.299	10.981	-318	-2,81%

Con riguardo ai singoli valori di bilancio della gestione in esame, il Collegio ritiene di evidenziare i seguenti aspetti.

GESTIONE ECONOMICA

Valore della produzione

➤ *Proventi e corrispettivi per la produzione delle prestazioni e/o servizi*

La voce in bilancio, pari a 14.804 mgl/€ (+13.670 mgl/€ rispetto al 2018), è costituita esclusivamente dalle Aliquote contributive a carico dei datori di lavoro e/o degli iscritti, costituite da:

- 1.163 mgl/€ a titolo di contributi ordinari dovuti, pari allo 0,30% (di cui lo 0,20% a carico del datore di lavoro e lo 0,10% a carico dei lavoratori) calcolato sulla retribuzione imponibile ai fini previdenziali di tutti i lavoratori dipendenti con contratto a tempo indeterminato, compresi i dirigenti;

*Per
W
h*

022488

Gestione n. 37

- 13.641 mg/€ a titolo di contributi straordinari per il finanziamento degli assegni straordinari, ivi inclusa la contribuzione correlata, a carico del datore di lavoro esodante o dell'eventuale soggetto giuridico subentrato al medesimo.

Tale obbligo contributivo di finanziamento degli assegni straordinari in corso di erogazione è a carico delle aziende attualmente iscritte al Fondo a partire da febbraio 2019.

Costo della produzione

- *Costi per l'acquisto di materie prime, sussidiarie, consumo e merci*
Nell'ambito di tale posta, si evidenziano le Spese per prestazioni per 11.235 mg/€, con una flessione di 4.810 mg/€ rispetto al 2018.
- *Oneri diversi di gestione*
Tale posta concerne principalmente:
 1. i Valori di copertura di periodi assicurativi per 3.451 mg/€, riguardanti il trasferimento della contribuzione correlata per alimentare il conto assicurativo dei percettori dell'assegno straordinario, relativi al FPLD e al Fondo esattoriale;
 2. le Spese di amministrazione¹ per 356 mg/€, in diminuzione rispetto al dato del 2018 (-76 mg/€) riferibile in gran parte alle spese per servizi informatici.

SITUAZIONE PATRIMONIALE

Per quanto concerne la situazione patrimoniale, si osserva un totale dell'attivo di 12.421 mg/€, un totale del passivo di 1.440 mg/€ ed un patrimonio netto di 10.981 mg/€. Si evidenziano le seguenti componenti.

Attivo

- *Immobilizzazioni*
Tale posta concerne quasi esclusivamente le Immobilizzazioni finanziarie e, in particolare, la Quota di partecipazione agli investimenti patrimoniali unitari per 26 mg/€.
- *Attivo Circolante*
Costituito pressoché esclusivamente dai Rapporti di c/c tra le gestioni e la gestione per la produzione dei servizi per 12.240 mg/€ (-162 mg/€ rispetto al 2018).

Passivo

- *Fondo per rischi ed oneri*
Tale voce pari a complessivi 564 mg/€ riguarda il Fondo di accantonamento degli interessi attivi sul c/c con la gestione per la

1 - Le spese di amministrazione sostenute dall'Istituto vengono successivamente ripartite tra le gestioni ai sensi dell'art. 57 del Regolamento di amministrazione e contabilità.



f 3
M
R

022489

Gestione n. 37

produzione dei servizi di cui agli articoli da 26 a 40 del D.lgs. n. 148/2015.


➤ *Debiti*

Tale voce risulta integralmente costituita dai Debiti verso iscritti soci e terzi per prestazioni istituzionali per 874 mg/€ (+98 mg/€ rispetto al 2018).

A conclusione dell'esame del presente rendiconto, il Collegio ritiene che lo stesso possa essere approvato.

IL COLLEGIO DEI SINDACI

Benito Di Troia



Giorgio Danieli



Danilo Giovanni Festa



Giacinta Martellucci




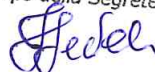
Mariano Martone



Elisabetta Moffa



Pietro Voci

COPIA
CONFORMECOLLEGIO DEI SINDACI
Il Capo della Segreteria Tecnica

022490

INPS – Collegio Sindacale

38 Fondo di solidarietà per il settore del trasporto aereo e del sistema aeroportuale

Relazione al Conto Consuntivo 2019

Il decreto legge n. 249/2004, convertito, con modificazioni, dalla legge n. 291/2004, ha previsto l'istituzione presso l'INPS del "Fondo speciale per il sostegno del reddito e dell'occupazione e della riconversione e riqualificazione professionale del personale del settore del trasporto aereo", con lo scopo di favorire il mutamento ovvero il rinnovamento delle professionalità attraverso:

- il finanziamento di programmi formativi di riconversione o riqualificazione professionale anche in concorso con gli appositi fondi nazionali, territoriali, regionali o comunitari;
- l'erogazione di specifici trattamenti dei lavoratori del settore in caso di riduzione dell'orario di lavoro, sospensioni temporanee dell'attività lavorativa o processi di mobilità da concordare tra azienda ed organizzazioni sindacali.

Il Fondo è alimentato da:

- un contributo dello 0,50% calcolato sulle retribuzioni di tutti i lavoratori delle aziende (di cui lo 0,375% a carico dei datori di lavoro e lo 0,125% a carico dei lavoratori);
- una quota - pari a 3 euro per passeggero¹ - dell'addizionale comunale sui diritti di imbarco, di cui al decreto legge n. 134/2008, recante "Disposizioni urgenti in materia di ristrutturazione di grandi imprese in crisi", convertito con legge n. 166 del 27.10.2008, e, in particolare, dell'art. 2, comma 5 bis, con versamento diretto su una contabilità speciale aperta presso la Tesoreria centrale dello Stato e gestita dall'INPS.

Al riguardo, occorre evidenziare che il decreto legge n. 7/2005, così come modificato dalla legge n. 92/2012, articolo 2, comma 48, e dal decreto legge n. 145/2013, articolo 13, comma 21, convertito in legge n. 9/2014, ha disposto la destinazione, fino al 31 dicembre 2019, dell'incremento dell'addizionale di cui sopra al Fondo in argomento, subordinando, tuttavia, l'efficacia del medesimo comma 21 all'adozione di un apposito decreto del Ministro delle infrastrutture e dei trasporti, di concerto con il Ministro dell'Economia e delle finanze, emanato in data 29 ottobre 2015.

Da ultimo, il decreto legge 28 gennaio 2019, convertito, con modificazioni, dalla legge 28 marzo 2019, n. 16, ha disposto la destinazione del predetto incremento nella misura di 1,5 euro per l'anno 2019.

Per effetto delle disposizioni del decreto legislativo n. 148/2015 - il cui art. 40, comma 9, ha disposto l'adeguamento del Fondo speciale alle norme ivi contenute, mediante un decreto del Ministero del Lavoro e delle Politiche sociali, di concerto con il Ministro dell'Economia e delle Finanze, sulla base di accordi e contratti collettivi, anche intersettoriali, stipulati dalle organizzazioni

1 - In precedenza era pari ad 1 euro per passeggero ai sensi dell'articolo 6-quater, del decreto legge n. 7/2005, convertito nella legge n. 43/2005. A decorrere dal 1° luglio 2013 è previsto un ulteriore incremento di 2 euro a passeggero imbarcato ex art. 3, comma 75, della legge n. 92/2012.



022491

Gestione n. 38

comparativamente più rappresentative a livello nazionale del settore del trasporto aereo e del sistema aeroportuali, con l'adozione del decreto interministeriale 95269 del 7 aprile 2016, pubblicato in Gazzetta Ufficiale n. 118 del 21 maggio 2016, il Fondo di cui trattasi è stato adeguato alle disposizioni del citato d.lgs. n. 148 del 2015.

Per il 2019 il risultato di esercizio si sostanzia in un utile di 79.809 mgli/€, con una diminuzione di 60.585 mgli/€ rispetto all'esercizio precedente, come si evidenzia nel prospetto che segue.

Descrizione	Consuntivo 2017	Consuntivo 2018	Consuntivo 2019	Variazioni	
				assolute	%
in migliaia di euro					
Avanzo patrimoniale netto all'inizio dell'esercizio	617.311	746.613	887.007	140.394	18,80%
Valore della produzione	257.048	269.905	159.520	-110.385	-40,90%
Costo della produzione	-128.274	-129.276	-79.265	50.011	-38,69%
Differenza	128.774	140.629	80.255	-60.374	-42,93%
Proventi e oneri finanziari	688	35	33	-2	-5,71%
Rettifiche di valore di attività finanziarie	0	0	0	0	—
Proventi e oneri straordinari	-120	-230	-435	-205	89,13%
Imposte di esercizio	-40	-40	-44	-4	10,00%
Risultato d'esercizio	129.302	140.394	79.809	-60.585	-43,15%
Avanzo patrimoniale netto alla fine dell'esercizio	746.613	887.007	966.816	79.809	9,00%

Con riguardo ai singoli valori di bilancio della gestione in esame, il collegio ritiene di evidenziare i seguenti aspetti.


GESTIONE ECONOMICA

Valore della produzione

- *Proventi e corrispettivi per la produzione delle prestazioni e/o servizi*
Costituita esclusivamente dalla somma di 7.678 mgli/€ a titolo di Aliquote contributive a carico dei datori di lavoro e/o degli iscritti, con un incremento di 483 mgli/€ rispetto al 2018, che riguarda il contributo ordinario dello 0,50% finalizzato al finanziamento di programmi formativi di riconversione o riqualificazione professionale.
- *Altri ricavi e proventi*
Si osservano le Entrate non classificabili in altre voci per 151.842 mgli/€, con una diminuzione di 110.868 mgli/€ (-40,9%) rispetto all'anno 2018, che riguardano l'addizionale comunale sui diritti di imbarco (art. 6 quater, comma 2, della legge n. 43/2005 e successive modificazioni).

Costo della produzione

- *Costi per l'acquisto di materie prime, sussidiarie, consumo e merci.*
Nell'ambito di tale posta, si evidenziano le Spese per prestazioni per complessivi 70.517 mgli/€, con un decremento di 45.545 mgli/€ (-39,2%) rispetto all'esercizio precedente, che riguardano



[Handwritten signature and initials]

022492

Gestione n. 38

l'erogazione dell'integrazione dei trattamenti corrisposti per effetto degli ammortizzatori sociali (CIGS, solidarietà, mobilità).

➤ *Oneri diversi di gestione*

Tale posta è costituita dalle Spese di amministrazione² per 1.318 mgli/€, con una diminuzione di 360 mgli/€ rispetto al 2018, ascrivibile principalmente alle spese per il personale e alle altre spese.

Risultano, inoltre, presenti i Trasferimenti passivi per 15 mgli/€, che riguardano le contribuzioni da devolvere agli Istituti di Patronato e di assistenza sociale.

Proventi ed oneri finanziari

➤ *Altri proventi finanziari*

Tale posta è riferibile principalmente ai Redditi degli investimenti patrimoniali per 22 mgli/€ (35 mgli/€ nel 2018).

SITUAZIONE PATRIMONIALE

Per quanto concerne la situazione patrimoniale, si registrano alla fine del 2019 un totale dell'attivo di 970.905 mgli/€, passività per 4.089 mgli/€ ed un avanzo patrimoniale pari a 966.816 mgli/€. Si evidenziano le seguenti componenti.

Attivo

➤ *Immobilizzazioni*

Tale posta concerne principalmente le Immobilizzazioni finanziarie e, in particolare, la Quota di partecipazione agli investimenti patrimoniali unitari per 1.873 mgli/€.

➤ *Attivo Circolante*

Costituito quasi esclusivamente dai Rapporti di c/c tra le gestioni e la gestione per la produzione dei servizi per 956.069 mgli/€ (+80.275 mgli/€ rispetto al 2018).

Passivo

➤ *Fondo per rischi ed oneri*

Tale voce pari a complessivi 3.984 mgli/€ riguarda il Fondo di accantonamento degli interessi attivi sul c/c con la gestione per la produzione dei servizi di cui agli articoli da 26 a 40 del decreto legislativo n. 148/2015.

➤ *Debiti*

Tale posta riguarda i Debiti per trasferimenti passivi allo Stato ed altri soggetti pubblici per 15 mgli/€ e i Debiti per le spese per prestazioni istituzionali per 89 mgli/€.

2 - Le spese di amministrazione sostenute dall'Istituto vengono successivamente ripartite tra le gestioni ai sensi dell'art. 57 del Regolamento di amministrazione e contabilità.



3
Handwritten signature and initials.

022493


Gestione n. 38

Il Collegio richiama quanto più volte osservato, da ultimo con la propria relazione al preventivo 2020, circa il fatto che la quasi totalità delle entrate del Fondo è ancora rappresentata da risorse pubbliche, anche a fronte dell'adeguamento del Fondo intervenuto ai sensi dell'art. 40, comma 9 del citato decreto legislativo n. 148/2015.

A conclusione dell'esame del presente rendiconto e sulla base delle osservazioni e delle segnalazioni precedentemente svolte, il Collegio ritiene che lo stesso possa essere approvato.

IL COLLEGIO DEI SINDACI

Benito Di Troia



Giorgio Danieli



Danilo Giovanni Festa



Giacinta Martellucci



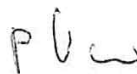

Mariano Martone



Elisabetta Moffa



Pietro Voci

COPIA
CONFORMECOLLEGIO DEI SINDACI
Il Capo della Segreteria Tecnica

022494

INPS – Collegio Sindacale**39 Fondo di solidarietà per il sostegno del reddito, dell'occupazione e della riconversione e riqualificazione professionale del personale del gruppo Poste Italiane****Relazione al Conto Consuntivo 2019**

Con decreto del Ministro del lavoro e delle politiche sociali, di concerto con il Ministro dell'economia e delle finanze, n. 178 del 1 luglio 2005, è stato istituito un "Fondo di solidarietà per il sostegno del reddito, dell'occupazione e della riconversione e riqualificazione professionale del personale di Poste Italiane S.p.A.", al fine di favorire il mutamento e il rinnovamento delle professionalità, nonché realizzare politiche attive di sostegno del reddito e dell'occupazione.

Il fondo provvede, in via ordinaria, a contribuire al finanziamento di programmi formativi di riconversione o riqualificazione professionale e di specifici trattamenti in favore dei lavoratori interessati da riduzione dell'orario di lavoro o da sospensione temporanea dell'attività lavorativa e, in via straordinaria, all'erogazione di assegni straordinari per il sostegno del reddito per un massimo di 60 mesi.

Il Fondo di solidarietà è stato adeguato alla legge n. 92 del 28 giugno 2012 (legge Fornero di riforma del mercato del lavoro), con decreto interministeriale n. 78642 del 24.1.2014, pubblicato in Gazzetta Ufficiale n. 86 del 12.4.2014. E' stato, pertanto, abrogato il decreto ministeriale n. 178/2005, adeguandolo alle nuove normative e contestualmente estendendo l'ambito di applicazione del Fondo ad altre società del gruppo Poste Italiane.

Successivamente, gli articoli da 26 a 40 del d.lgs. n. 148/2015, hanno completamente sostituito la normativa citata, determinando l'abrogazione dei commi da 4 a 19 ter e da 42 a 45 dell'art. 3 della legge n. 92/2012.

Il predetto d.lgs. n. 148/2015 ha, tuttavia, previsto la continuità per tutti i fondi già costituiti alla data di entrata in vigore del medesimo decreto, laddove che i regolamenti siano conformi ai dettami dell'art. 26, comma 7 (istituzione obbligatoria dei fondi per tutti i settori che non rientrano nell'ambito di applicazione della normativa in materia di cassa integrazione guadagni, in relazione ai datori di lavoro che occupano mediamente più di 5 dipendenti).

Pertanto, i rinvii operati dal decreto istitutivo del fondo in argomento all'art. 3, commi da 4 a 45, della legge n. 92/2012 devono intendersi riferiti alle corrispondenti norme del d.lgs. n. 148/2015.

Il rendiconto dell'anno 2019 del Fondo in esame presenta un risultato economico di esercizio negativo di 6.022 mgli/€, a fronte del risultato d'esercizio positivo di 18.228 mgli/€ del 2018, come si evidenzia nel prospetto che segue.



Handwritten signatures and initials, including the name "Bel" and other illegible marks.

022495

Gestione n. 39

Descrizione	Consuntivo 2017	Consuntivo 2018	Consuntivo 2019	Variazioni	
				assolute	%
				in migliaia di euro	
Avanzo patrimoniale netto all'inizio dell'esercizio	83.325	104.280	122.508	18.228	17,48%
Valore della produzione	21.807	19.096	16.366	-2.730	-14,30%
Costo della produzione	-927	-851	-22.370	-21.519	—
Differenza	20.880	18.245	-6.004	-24.249	-132,91%
Proventi e oneri finanziari	96	5	5	0	—
Rettifiche di valore di attività finanziarie	0	0	0	0	—
Proventi e oneri straordinari	0	0	0	0	—
Imposte di esercizio	-21	-22	-22	0	—
Risultato d'esercizio	20.955	18.228	-6.022	-24.250	-133,04%
Avanzo patrimoniale netto alla fine dell'esercizio	104.280	122.508	116.486	-6.022	-4,92%

Con riguardo ai singoli valori di bilancio della gestione in esame, il Collegio ritiene di evidenziare i seguenti aspetti.

GESTIONE ECONOMICA

Valore della produzione

- *Proventi e corrispettivi per la produzione delle prestazioni e/o servizi*
Nell'ambito di tale posta, si evidenzia la somma di 16.366 mg/€ con un decremento di 2.730 mg/€ rispetto all'anno precedente a titolo di Aliquote contributive a carico dei datori di lavoro e/o degli iscritti, riferibile al contributo ordinario dello 0,50% della retribuzione imponibile ai fini previdenziali dei lavoratori dipendenti (esclusi i dirigenti), di cui i due terzi a carico del datore di lavoro e un terzo a carico del lavoratore.

Costo della produzione


È iscritto in bilancio per un importo complessivo pari a 22.370 mg/€ (851 mg/€ nel 2018).

Per quanto riguarda le spese per prestazioni istituzionali, pari a 21.667 mg/€ (a fronte di zero erogazioni nell'anno 2018), dalla relazione del Direttore generale si evince che l'onere è ascrivibile all'erogazione di interventi formativi di riconversione o riqualificazione professionale del personale.

- *Oneri diversi di gestione*

Sono costituiti dalle Spese di amministrazione¹ per 526 mg/€, con una diminuzione di 140 mg/€ rispetto al 2018, oltre che da Oneri per il trasferimento allo Stato delle economie derivanti dalla riduzione degli stanziamenti relativi a spese di amministrazione per 144 mg/€ (146 mg/€ nel 2018), e da Trasferimenti passivi per 33 mg/€ (38 mg/€ nel 2018).

1 - Le spese di amministrazione sostenute dall'Istituto vengono successivamente ripartite tra le gestioni ai sensi dell'art. 57 del Regolamento di amministrazione e contabilità.



f. R. M. J. 2/11/18

022496

Gestione n. 39

Proventi ed oneri finanziari

- *Altri proventi finanziari*
Tale posta, iscritta in bilancio per 5 mgli/€, riguarda quasi esclusivamente i Redditi degli investimenti patrimoniali.

SITUAZIONE PATRIMONIALE

Per quanto concerne la situazione patrimoniale, si registrano alla fine del 2019 attività per 117.035 mgli/€, un totale del passivo di 549 mgli/€ ed un avanzo patrimoniale pari a 116.486 mgli/€. Si evidenziano le seguenti componenti.


Attivo

- *Immobilizzazioni*
Sono costituite quasi esclusivamente dalla Quota di partecipazione agli investimenti patrimoniali unitari per 262 mgli/€ (401 mgli/€ nel 2018).
- *Attivo circolante*
Iscritto in bilancio per 114.304 mgli/€ (-5.751 mgli/€ rispetto all'anno 2018), è totalmente riferito ai Rapporti di c/c tra le gestioni e la gestione per la produzione dei servizi.

Passivo

- *Fondi per rischi ed oneri*
Tale voce, pari a complessivi 516 mgli/€, riguarda il Fondo di accantonamento degli interessi attivi sul c/c con la gestione per la produzione dei servizi di cui agli articoli da 26 a 40 del D.lgs. n. 148/2015.
- *Debiti*
Iscritti in bilancio per 33 mgli/€, sono totalmente ascrivibili ai Debiti per trasferimenti passivi allo Stato e ad altri soggetti pubblici.

A conclusione dell'esame del presente rendiconto, il Collegio ritiene che lo stesso possa essere approvato.



Handwritten signatures and initials

022497

Gestione n. 39

IL COLLEGIO DEI SINDACI

Benito Di Troia *Benito Di Troia*

Giorgio Danieli *Giorgio Danieli*

Danilo Giovanni Festa *Danilo Giovanni Festa*

Giacinta Martellucci *Giacinta Martellucci*

Mariano Martone *Mariano Martone*

Elisabetta Moffa *Elisabetta Moffa*

Pietro Voci *Pietro Voci*

**COPIA
CONFORME**

COLLEGIO DEI SINDACI
Il Capo della Segreteria Tecnica

Federica



022498

INPS – Collegio Sindacale

40 Fondo per l'erogazione ai lavoratori dipendenti del settore privato dei trattamenti di fine rapporto di cui all'art. 2120 del codice civile**Relazione al Conto Consuntivo 2019**

L'art. 1, comma 749, della legge finanziaria 2007, anticipando di un anno l'entrata in vigore della disciplina relativa alla previdenza complementare (d.lgs. 5 dicembre 2005, n. 252), ha comportato l'attivazione, dal 1° gennaio 2007, di due nuove gestioni, avuto riguardo alle modalità esplicite o implicite di conferimento del TFR alle diverse forme di previdenza complementare.

Pertanto, con l'art. 1, commi da 755 a 759, della citata legge finanziaria, è stato istituito presso l'INPS il "Fondo per l'erogazione ai lavoratori dipendenti del settore privato del trattamento di fine rapporto di cui all'art. 2120, del Codice civile", che è gestito per conto dello Stato attraverso un apposito c/c di Tesoreria, alimentato, dalla medesima data di istituzione, dai versamenti effettuati dai datori di lavoro privati con più di 50 dipendenti, in misura corrispondente alla quota di TFR maturata, non destinata ad altre forme pensionistiche complementari (d.lgs. n. 252/2005) con periodicità mensile, al netto delle prestazioni erogate, che la Tesoreria preleverà al momento del loro utilizzo.

Con successivo decreto del Ministro del lavoro, di concerto con il Ministro dell'economia e delle finanze, del 30 gennaio 2007 (G.U. n. 26 del 1.2.2007) sono state dettate le disposizioni di attuazione delle nuove previsioni normative¹.

Per l'anno 2019 il Fondo in esame presenta una situazione evidenziata nel prospetto che segue.

Descrizione	Consuntivo 2017	Consuntivo 2018	Consuntivo 2019	Variazioni	
				assolute	%
in migliaia di euro					
Risultato patrimoniale netto all'inizio dell'esercizio	0	0	0	0	—
Valore della produzione	5.847.588	5.894.518	6.062.079	167.561	2,84%
Costo della produzione	-5.847.288	-5.894.075	-6.061.694	-167.619	2,84%
Differenza	300	443	385	-58	-13,09%
Proventi e oneri finanziari	0	0	0	0	—
Rettifiche di valore di attività finanziarie	0	0	0	0	—
Proventi e oneri straordinari	-38	-169	-78	91	-53,85%
Imposte di esercizio	-262	-274	-307	-33	12,04%
Risultato d'esercizio	0	0	0	0	—
Risultato patrimoniale netto alla fine dell'esercizio	0	0	0	0	—

Con riguardo ai singoli valori di bilancio della gestione, il Collegio ritiene di evidenziare i seguenti aspetti.

¹ - La Corte dei Conti ha richiamato l'attenzione sull'appostazione delle partite contabili nelle scritture dell'Istituto, come evidenziato nel Referto al consuntivo 2007 e richiamato nelle successive relazioni.

022499

Gestione n.40

GESTIONE ECONOMICA**Valore della produzione**


Complessivamente equivalente a 6.062 mln/€, risulta composto da:

- *Proventi e corrispettivi per la produzione delle prestazioni e/o servizi*
Tale posta è costituita dalle Aliquote contributive a carico dei datori di lavoro e degli iscritti per 6.072 mln/€ (+167 mln/€ rispetto al 2018) e riguarda per 6.019 mln/€ il contributo dovuto dalle aziende con almeno 50 dipendenti che utilizzano il Mod. DM10 e per 53 mln/€ il contributo dovuto dalle aziende agricole con dipendenti.
- Le Poste correttive e compensative di entrate correnti ammontano a 13 mln/€ e si riferiscono interamente ai rimborsi di contributi non dovuti.
- *Altri Ricavi e proventi*
Sono costituiti esclusivamente dalle Entrate non classificabili in altre voci per 3 mln/€.

Costo della produzione

Pari a 6.062 mln/€, è principalmente composto da:

- *Costi per l'acquisto di materie prime, sussidiarie, consumo e merci*
Nell'ambito di tale posta, si evidenziano le Spese per prestazioni per complessivi 4.411 mln/€ (+124 mln/€ rispetto al 2018) che attengono per 3.296 mln/€ al trattamento di fine rapporto erogato ai dipendenti, per 701 mln/€ alle anticipazioni sul trattamento di fine rapporto maturato corrisposte ai lavoratori, per 405 mln/€ alla quota di imposta sostitutiva anticipata dal datore di lavoro e per 9 mln/€ alle anticipazioni sul trattamento di fine rapporto concesse direttamente.
- *Ammortamenti e svalutazioni*
Pari a 171 mln/€ si riferiscono all'assegnazione al fondo Svalutazione crediti contributivi.
I prelievi dal fondo svalutazione sono iscritti tra i proventi ed oneri straordinari per 144 mgl/€ (-402 mgl/€ rispetto al 2018).
- *Accantonamento ai Fondi per oneri*
Tale voce interessa esclusivamente il prelievo dal fondo di accantonamento per Assegnazioni e prelievi da riserve tecniche e fondi per la copertura di oneri futuri che è pari a 166 mln/€.
- *Oneri diversi di gestione*
Tale posta è costituita dai Trasferimenti passivi allo Stato per 1.136 mln/€ (come previsto dalla normativa sul Fondo), a fronte di 1.551 mln/€ dell'esercizio precedente, nonché dalle Spese di



Handwritten signatures and initials, including a large '28' and a '2'.

022500

Gestione n.40

amministrazione² per 13 mln/€ (dato pressoché invariato rispetto al 2018).

SITUAZIONE PATRIMONIALE

Alla fine dell'esercizio 2019 il Fondo in esame presenta una situazione di pareggio.

Attivo


- *Attivo Circolante*
Indicato in bilancio per 1.313 mln/€ al netto del Fondo svalutazione crediti per 1.072 mln/€, è costituito, principalmente, dai Crediti per aliquote contributive per 1.362 mln/€, di cui 1.351 mln/€ per crediti relativi ai DM delle aziende e 11 mln/€ per crediti relativi ai DM degli agricoli dipendenti.
Vi sono poi Crediti verso iscritti soci e terzi per entrate non classificabili in altre voci per 3 mln/€.
Si evidenziano inoltre disponibilità liquide costituite esclusivamente dai Rapporti di c/c tra le gestioni e la gestione per la produzione dei servizi per 1.019 mln/€ (+256 mln/€ rispetto al 2018).

Passivo

- *Fondi per rischi ed oneri*
Tale voce è costituita esclusivamente dal Fondo di accantonamento di somme di pertinenza del Fondo TFR da utilizzare per gli esercizi futuri per 1.676 mln/€ (+166 mln/€ rispetto al 2018).
- *Debiti*
Si evidenziano inoltre Debiti per prestazioni istituzionali per 2 mln/€ (dato pressoché invariato rispetto al 2018).
- *Ratei e Risconti*
Si evidenziano Ratei passivi per 435 mln/€ (408 mln/€ nel 2018).

Il Collegio ha ritenuto di effettuare un approfondimento sulla situazione del Fondo per l'erogazione ai lavoratori dipendenti del settore privato del trattamento di fine rapporto di cui all'art. 2120 del codice civile.
Si rinvia, quindi, alla seconda parte della relazione generale dedicata alle gestioni, in cui sono riportati i grafici con l'andamento dei principali valori, espressi in milioni di euro, per gli anni dal 2007 al 2019.

2 - Le spese di amministrazione sostenute dall'Istituto vengono successivamente ripartite tra le gestioni ai sensi dell'art. 57 del Regolamento di amministrazione e contabilità.


The bottom of the page features several handwritten signatures in black ink. To the left of the signatures is a faint circular stamp, likely an official seal. The signatures are written in a cursive style, and some include numbers like '3'.

022501

Gestione n.40

A conclusione dell'esame del presente rendiconto, il Collegio ritiene che lo stesso possa essere approvato.


IL COLLEGIO DEI SINDACI


Benito Di Troia 

Giorgio Danieli 

Danilo Giovanni Festa 

Giacinta Martellucci 


Mariano Martone 

Elisabetta Moffa 

Pietro Voci 

**COPIA
CONFORME**

COLLEGIO DEI SINDACI
Il Capo della Segreteria Tecnica





022502

INPS – Collegio Sindacale

41 Fondo speciale di previdenza per gli sportivi - art. 28 del decreto legge 1° ottobre 2007, n. 159, convertito nella legge 29 novembre 2007, n. 222

Relazione al Conto Consuntivo 2019

L'art. 28, commi 1 e 2, del decreto legge 1° ottobre 2007, n. 159, convertito, con modificazioni, nella legge 29 novembre 2007, n. 222, ha disposto – con decorrenza 3 ottobre 2007 – la soppressione della Cassa di previdenza per l'assicurazione degli sportivi (SPORTASS) e il conseguente subentro, in tutti i rapporti pendenti, attivi e passivi, dell'INPS relativamente al ramo previdenziale¹ e dell'INAIL relativamente al ramo assicurativo. Con la stessa decorrenza, il personale della SPORTASS è stato trasferito all'INPS².

Nelle more della completa definizione delle diverse problematiche, l'INAIL ha autorizzato l'Istituto a gestire il patrimonio nel comune interesse degli Enti. Conseguentemente, è stata istituita l'evidenza contabile del bilancio generale INPS, denominata "Gestione provvisoria della soppressa Cassa di previdenza delle assicurazioni sportive", al fine della rilevazione unitaria dei fatti amministrativi riconducibili al soppresso Ente e comuni, sia alla gestione assicurativa (in carico all'INAIL) che a quella previdenziale, nelle more dell'adozione dei provvedimenti interministeriali previsti dal suddetto art. 28.


Il rendiconto per l'anno 2019 del Fondo in esame presenta una situazione riepilogata nel prospetto che segue.

Descrizione	Consuntivo 2017	Consuntivo 2018	Consuntivo 2019	Variazioni	
				assolute	%
In migliaia di euro					
Risultato patrimoniale netto all'inizio dell'esercizio	0	0	0	0	—
Valore della produzione	11.387	11.355	11.364	9	0,08%
di cui Trasferimenti dalla G.I.A.S	11.300	11.300	11.300	0	—
Costo della produzione	-11.427	-11.345	-11.353	-8	0,07%
Differenza	-40	10	11	1	10,00%
Proventi e oneri finanziari	53	2	2	0	—
Rettifiche di valore di attività finanziarie	0	0	0	0	—
Proventi e oneri straordinari	0	0	0	0	—
Imposte di esercizio	-13	-12	-13	-1	8,33%
Risultato d'esercizio	0	0	0	0	—
Risultato patrimoniale netto alla fine dell'esercizio	0	0	0	0	—

Con riguardo ai singoli valori di bilancio della gestione, il Collegio ritiene di evidenziare i seguenti aspetti.

1 - Incluso il Fondo di previdenza per gli sportivi, il Fondo dei medagliati olimpici, il Fondo Club Olimpico e il Fondo TFR dei tecnici della F.I.G.C.

2 - L'art. 28, comma 3, del decreto in parola ha previsto, inoltre, l'emanazione di appositi decreti relativi alla definizione delle modalità attuative del trasferimento del personale e dei beni mobili ed immobili all'INPS ed all'INAIL, nonché ogni altro adempimento conseguente alla soppressione dell'Ente ed alla successione nei rapporti pendenti, inclusi quelli con le banche creditrici. Risulta emanato solo il decreto 29 aprile 2008 (in G.U. n. 152 del 1.7.2008), avente ad oggetto il trasferimento del personale della cassa soppressa all'INPS e all'INAIL.



f *Bz* *W*

022503

Gestione n. 41

GESTIONE ECONOMICA**Valore della produzione**

- *Proventi e corrispettivi per la produzione delle prestazioni e/o servizi*
Nell'ambito di tale posta, si evidenzia l'importo di 64 mg/€ (+9 mg/€ rispetto al 2018) a titolo di Aliquote contributive a carico dei datori di lavoro e/o degli iscritti.
- *Altri ricavi e proventi*
Si evidenzia il Trasferimento da altre gestioni dell'INPS e, in particolare, dalla GIAS, ai sensi dell'art. 28, comma 3, della legge n. 222/2007, pari a 11.300 mg/€ (stesso dato del 2018).

Costo della produzione

- *Costi per l'acquisto di materie prime, sussidiarie, consumo e merci*
Nell'ambito di tale posta, si evidenziano le Spese per prestazioni per complessivi 6.789 mg/€ (-331 mg/€ rispetto al 2018).
- *Accantonamenti ai fondi per oneri*
Le Assegnazione e prelievi da riserve tecniche e fondi per la copertura di oneri futuri per 4.257 mg/€ (-313 mg/€ rispetto al 2018) riguardano gli oneri che dovranno essere sostenuti all'atto del recepimento di tutte le poste di bilancio della SPORTASS di competenza dell'Istituto.
- *Oneri diversi di gestione*
In tale posta si rilevano le Spese di amministrazione³ per 269 mg/€, con un aumento di 5 mg/€ rispetto al 2018.

Proventi ed oneri finanziari

- *Altri proventi finanziari*
Riguardano principalmente i Redditi degli investimenti patrimoniali per 1 mg/€.

SITUAZIONE PATRIMONIALE

Per effetto del movimento economico del periodo in esame, per l'anno 2019, il Fondo presenta una situazione di pareggio in quanto il risultato dell'anno, pari a 4.257 mg/€, è accantonato al Fondo di copertura per oneri futuri.

Attivo

- *Attivo Circolante*
Pari a complessivi 61.726 mg/€, è composto dai Rapporti di c/c tra le gestioni e la gestione per la produzione dei servizi per 61.685 mg/€

³ - Le spese di amministrazione sostenute dall'Istituto vengono successivamente ripartite tra le gestioni ai sensi dell'art. 57 del Regolamento di amministrazione e contabilità.



f

RUBB

ju²

R

022504

Gestione n. 41

(+4.332 mg/€ rispetto al 2018), nonché dai Crediti per poste correttive e compensative per 41 mg/€.

Passivo

- *Fondi rischi ed oneri*
Tale voce risulta costituita dal Fondo di copertura oneri futuri per un importo di 61.837 mg/€ (+4.257 mg/€ rispetto al 2018).
- *Debiti*
Detta posta è costituita da Debiti per le spese per prestazioni istituzionali per 15 mg/€.

A conclusione dell'esame del presente rendiconto, il Collegio ritiene che lo stesso possa essere approvato.

IL COLLEGIO DEI SINDACI

Benito Di Troia



Giorgio Danieli



Danilo Giovanni Festa



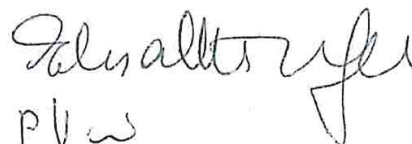
Giacinta Martellucci



Mariano Martone



Elisabetta Moffa



Pietro Voci

COPIA
CONFORMECOLLEGIO DEI SINDACI
Il Capo della Segreteria Tecnica

022505

INPS – Collegio Sindacale

42 **Gestione speciale di previdenza per il personale delle Poste Italiane s.p.a. - art. 7, comma 3, del D.L. 31 maggio 2010, n. 78, convertito nella legge 30 luglio 2010, n. 122**

Relazione al Conto Consuntivo 2019

L'art. 7 del decreto legge 31 maggio 2010, n. 78, convertito dalla legge 30 luglio 2010, n. 122, ha disposto la soppressione dell'IPOST a decorrere dal 31.5.2010, con trasferimento, ai sensi del comma 3, delle relative funzioni all'INPS, al fine di ottimizzare le risorse ed evitando duplicazioni di attività e al fine di assicurare la piena integrazione delle funzioni in materia di previdenza e assistenza, e, tenuto conto della specifica normativa con la quale sono disciplinate le varie attività del soppresso Ente, si è resa necessaria l'istituzione di una apposita gestione. Il trasferimento delle risorse patrimoniali, finanziarie e strumentali è stato formalizzato con decreto interministeriale del 27 luglio 2012.

La gestione è articolata in 5 contabilità separate per rilevare le attività che presentano elementi di specificità rispetto alla gestione prettamente previdenziale. In particolare:

- FTR - gestione assicurativa a ripartizione, che rileva i fatti connessi con l'erogazione del trattamento pensionistico al personale postelegrafonico;
- FTS - gestione cassa integrativa del personale dell'ex azienda di Stato per i servizi telefonici (ASST), che rileva i fatti connessi con l'erogazione del trattamento pensionistico a favore del personale statale dell'ex ASST;
- FTT - gestione mutualità, che rileva i fatti connessi a forme volontarie di assicurazione costituite dai lavoratori postelegrafonici;
- FTU - gestione assistenza, che rileva i fatti connessi con l'erogazione di benefici di natura assistenziale (borse di studio, sussidi scolastici, centri vacanza, ecc.) a favore dei figli dei dipendenti postelegrafonici e dei pensionati ex IPOST;
- FTV - fondo credito, che rileva i fatti connessi con l'erogazione di piccoli prestiti e prestiti pluriennali a favore del personale postelegrafonico.

Le gestioni sopra elencate conservano la loro autonomia finanziaria e intrattengono i rapporti di c/c direttamente con la gestione della produzione dei servizi.

A seguito della riclassificazione delle poste patrimoniali, presenti nel bilancio dell'ex IPOST, ed in conformità alle logiche di bilancio fin qui seguite dall'INPS, in relazione a ciascuna contabilità separata, sono state istituite le corrispondenti evidenze contabili, nell'ambito degli investimenti patrimoniali per rilevare le risultanze gestionali degli impieghi mobiliari ed immobiliari.



f

m

A. P.

h

022506

Gestione n. 42

Inoltre, è stata istituita, nell'ambito della Gestione per la produzione dei servizi, una evidenza contabile specifica per rilevare i risultati di gestione del pensionato/studentato, insediato presso la struttura denominata Hotel Diamond di proprietà della Gestione assistenza (FTU).


Il rendiconto dell'anno 2019 del Fondo in esame presenta un risultato economico di esercizio negativo di 657 mln/€, a fronte di un risultato economico negativo di 410 mln/€ del 2018, con un disavanzo di 700 mln/€ (44 mln/€ nel 2018), come si evidenzia nel prospetto che segue.

Descrizione	Consuntivo 2017	Consuntivo 2018	Consuntivo 2019	Variazioni	
				assolute	%
in milioni di euro					
Risultato patrimoniale netto all'inizio dell'esercizio	716	367	-44	-411	-111,99%
Valore della produzione	1.466	1.438	1.236	-202	-14,05%
Costo della produzione	-1.829	-1.848	-1.892	-44	2,38%
Differenza	-363	-410	-656	-246	60,00%
Proventi e oneri finanziari	2	0	0	0	—
Rettifiche di valore di attività finanziarie	0	0	0	0	—
Proventi e oneri straordinari	12	0	0	0	—
Imposte di esercizio	0	0	0	0	—
Risultato d'esercizio	-349	-410	-657	-247	60,24%
Risultato patrimoniale netto all'inizio dell'esercizio	367	-44	-700	-656	—

Il risultato di esercizio complessivo della gestione speciale è composto dai risultati delle singole 5 contabilità separate, come di seguito evidenziate.

Descrizione	Anno 2019		
	Situazione patrimoniale al 1° gennaio	Risultato di esercizio	Situazione patrimoniale al 31 dicembre
	(in mln/€)		
Gest. Ass. a ripartizione (FTR)	-575	-663	-1.238
Gest. Cassa integrativa (FIS)	18	-1	17
Gest. Mutualità (FTT)	24	-3	21
Gest. Assistenza (FTU)	30	-1	29
Fondo credito (FTV)	460	11	471
Totale	-44	-657	-700

Nella seguente tabella vengono, inoltre, riepilogati sia i dati relativi al numero delle pensioni in essere e al numero medio degli iscritti, sia i dati relativi ai contributi ed alle prestazioni rispettivamente accertati ed impegnate, con riferimento all'ultimo quadriennio, con i relativi rapporti, da cui possono essere tratti utili elementi di valutazione in ordine ai conseguenti *trend* gestionali.

38

 2

022507

Gestione n. 42

ANNO	NUMERO PENSIONI (*)	NUMERO ISCRITTI (**)	RAPPORTO PENSIONI/ ISCRITTI	PRESTAZIONI (in mln/€) (***)	CONTRIBUTI (in mln/€) (***)	RAPPORTO PRESTAZIONI/ CONTRIBUTI
2015	144.662	143.609	1,01	1.742	1.439	1,21
2016	145.132	143.053	1,01	1.767	1.380	1,28
2017	146.883	141.171	1,04	1.790	1.409	1,27
2018	148.149	134.084	1,10	1.825	1.381	1,32
2019	154.795	130.510	1,19	1.853	1.193	1,55

(*) pensioni in essere alla fine dell'anno

(**) relativamente al numero degli iscritti, è riportato il "valore medio" che per l'anno 2015 differisce da quanto riportato nei precedenti documenti di bilancio

(***) ammontare delle prestazioni previdenziali e dei contributi erogati nel 2019.

Con riguardo ai singoli valori di bilancio della gestione, il Collegio ritiene di evidenziare i seguenti aspetti.


GESTIONE ECONOMICA

Valore della produzione

- *Proventi e corrispettivi per la produzione delle prestazioni e/o servizi.*
Si evidenzia la somma di 1.224 mln/€, con un decremento di 202 mln/€ (-14,1% rispetto al 2018), a titolo di Aliquote contributive a carico dei datori di lavoro e/o degli iscritti, e riferibili quasi esclusivamente alla Gestione Assicurativa a ripartizione (FTR) per 1.205 mln/€.
Nella stessa voce si evidenziano le Quote di partecipazione degli iscritti all'onere di specifiche gestioni per 30 mln/€ (45 mln/€ nel 2018).
- *Altri ricavi e proventi*
Tale posta è riferita prevalentemente ai Valori di copertura di periodi assicurativi per 6 mln/€ (-1 mln/€ rispetto al 2018) e al Trasferimento dalla GIAS per la copertura del mancato gettito contributivo, per 5 mln/€, derivante dall'abrogazione operata dall'art. 1, comma 39, della legge n. 220/2010.

Costo della produzione

- *Costi per l'acquisto di materie prime, sussidiarie, consumo e merci*
Nell'ambito di tale posta, si evidenziano le Spese per prestazioni per complessivi 1.853 mln/€, con un aumento di 28 mln/€ (+1,5% rispetto al 2018), e concernono quasi esclusivamente la Gestione assicurativa a ripartizione (FTR) per 1.845 mln/€.
Poste correttive e compensative di spese correnti per prestazioni istituzionali per 7 mln/€ (-15 mln/€ rispetto al 2018).



38
 [Handwritten signatures and initials]
 3

022508

Gestione n. 42

➤ *Oneri diversi di gestione*

In tale posta, si rilevano:

1. le Spese di amministrazione¹ per 12 mln/€, dato pressoché invariato rispetto al 2018, in gran parte ascrivibile alle spese per il personale e alle spese per servizi informatici;
2. il Trasferimento dalla Gestione assicurativa al FPLD per 10 mln/€, a titolo di contributo di solidarietà ex art. 25 della legge n. 41/1986.

Proventi ed oneri finanziari

➤ *Altri proventi finanziari*

Tali poste interessano principalmente l'Utile di gestione degli investimenti patrimoniali non unitari per 2 mln/€ e i Redditi degli investimenti patrimoniali per 10 mgli/€.

Gli oneri finanziari sono costituiti quasi esclusivamente dalle Perdite degli investimenti patrimoniali non unitari per 1,5 mln/€.

SITUAZIONE PATRIMONIALE

Lo stato patrimoniale alla fine del 2019 evidenzia attività per 926 mln/€ e passività per 1.626 mln/€, con un disavanzo patrimoniale pari a 700 mln/€.

Attivo

➤ *Immobilizzazioni*

Tale posta, iscritta in bilancio per 280 mln/€, concerne le Immobilizzazioni materiali per 50 mln/€ mentre le Immobilizzazioni finanziarie per prestiti, mutui e investimenti mobiliari ammontano complessivamente a 230 mln/€.

➤ *Attivo Circolante*

Pari a complessivi 481 mln/€ è interessato principalmente dalle disponibilità afferenti i Rapporti di c/c tra le gestioni e la gestione per la produzione dei servizi per 423 mln/€ (+26 mln/€ rispetto al 2018).

Passivo

➤ *Fondi per rischi ed oneri*

Tale posta concerne esclusivamente il Fondo di accantonamento del plusvalore immobili e dell'eccedenza del relativo Fondo di ammortamento per complessivi 53 mln/€ (stesso importo del 2018).

➤ *Debiti*

Tale voce, iscritta in bilancio per 1.565 mln/€ (+650 mln/€ rispetto al 2018), è costituita principalmente dai Debiti per prestazioni istituzionali per 25 mln/€ (+3 mln/€ rispetto al 2018) e dai Rapporti

1 - Le spese di amministrazione sostenute dall'Istituto vengono successivamente ripartite tra le gestioni ai sensi dell'art. 57 del Regolamento di contabilità.



Handwritten signatures and initials, including a large signature and the number '4'.

022509

Gestione n. 42

di c/c tra le Gestioni e la Gestione per la produzione dei servizi per 1.533 mln/€ (+647 mln/€ rispetto al 2018).

Per quanto riguarda la contabilità separata della gestione Mutualità del Fondo in esame, si evidenzia che l'andamento economico-patrimoniale è in continuo peggioramento.

Il risultato economico presenta anche per il 2019 un disavanzo economico di 2,647 mln/€. Il patrimonio netto, in conseguenza dei risultati economici negativi di fine esercizio, è passato da 41,509 mln/€ del 2011 ai 21,294 mln/€ del 2019.

Si evidenzia che la gestione è stata istituita con deliberazione del Commissario straordinario dell'IPOST n. 37 del 12 giugno 2009.

Con la determinazione n. 128/2018 l'INPS ha adottato il regolamento per l'erogazione delle prestazioni assistenziali in favore degli iscritti. Successivamente, con le determinazioni n. 181/2018, n. 69/2019 e n. 198/2019, l'Istituto ha disposto la sospensione della sottoscrizione di nuove polizze al Nuovo Fondo di Mutualità fino al 30 giugno 2020 (cfr. verbali n. 1/2019, n. 26/2019 e n. 1/2020). Tali provvedimenti sono stati adottati a seguito dall'analisi tecnica in ordine alla sostenibilità della Gestione nel breve e nel medio periodo completata nel mese di ottobre 2018 dal Coordinamento generale statistico attuariale dell'INPS (cfr. nota prot. n. 0008.31/10/2018.0001523).

Al riguardo, il Collegio ha evidenziato *"la necessità di acquisire le valutazioni di tutti i Ministeri interessati e di Poste Italiane S.p.a., al fine di verificare tutte le possibili ipotesi da porre in essere a garanzia delle prestazioni del citato fondo"*. Da ultimo, con la nota prot. n. 0064.06/07/2020.0026416, l'Amministrazione ha informato il Collegio che dal 1° luglio p.v. saranno riaperte le iscrizioni al Nuovo Fondo di mutualità e che è intenzione dell'Istituto elaborare *"una proposta normativa volta allo scioglimento ed anticipata liquidazione del Nuovo Fondo di mutualità ex IPOST"*.

Tutto ciò premesso, il Collegio, nel richiamare quanto già osservato nei verbali sopracitati, ribadisce l'opportunità di porre in essere ogni utile iniziativa al fine di acquisire il positivo avviso da parte dei Ministeri vigilanti, considerando che, nel medio termine, la gestione Mutualità del Fondo in esame si avvierà verso l'insostenibilità (cfr. verbale n. 26 del 16 luglio 2020).

Inoltre il Collegio, come più volte evidenziato (da ultimo in occasione del bilancio preventivo 2020), conferma le proprie osservazioni sul trend costantemente negativo, in particolare della Gestione assicurativa a ripartizione (FTR), e rappresenta che detto trend ha comportato un disavanzo patrimoniale di 700 mln/€ (con un peggioramento di 656 mln/€ rispetto all'esercizio precedente) che potrebbe aggravarsi in assenza di adeguati interventi.

Pertanto, si ribadisce l'invito formulato all'Ente ad intraprendere idonee iniziative per il riequilibrio delle gestioni che compongono il fondo in esame.

The image shows several handwritten signatures in black ink, some overlapping each other. To the left of the signatures is a circular stamp, partially obscured, which appears to contain the number '5'.

022510

Gestione n. 42

A conclusione dell'esame del presente rendiconto e sulla base delle osservazioni e delle segnalazioni precedentemente svolte, il Collegio ritiene che lo stesso possa essere approvato.

IL COLLEGIO DEI SINDACI

Benito Di Troia




Giorgio Danieli




Danilo Giovanni Festa



Giacinta Martellucci



Mariano Martone



Elisabetta Moffa



Pietro Voci

COPIA
CONFORMECOLLEGIO DEI SINDACI
Il Capo della Segreteria Tecnica

022511

INPS – Collegio Sindacale

43 Fondo intersettoriale di solidarietà per il sostegno del reddito, dell'occupazione e della riconversione e riqualificazione professionale del personale dipendente dalle imprese assicuratrici e delle società di assistenza**Relazione al Conto Consuntivo 2019**

Con l'art. 1, comma 1, del decreto interministeriale n. 33 del 21 gennaio 2011, è stato istituito presso l'INPS il nuovo "Fondo di solidarietà per il sostegno del reddito, dell'occupazione e della riconversione e riqualificazione professionale del personale dipendente delle imprese assicuratrici"; con successivo decreto ministeriale del 2 agosto 2011 è stato nominato il relativo Comitato amministratore, che si è insediato il 27 settembre 2011. Successivamente l'Istituto, con circolare n. 123 del 28 settembre 2011, ha dettato le istruzioni operative alle aziende ed ai lavoratori interessati per la corretta funzionalità della gestione.

Il Fondo provvede:


- in via ordinaria, a contribuire al finanziamento di programmi formativi di riconversione o riqualificazione professionale ed al finanziamento di specifici trattamenti a favore dei lavoratori interessati da una riduzione dell'orario di lavoro o da sospensione temporanea dell'attività lavorativa;
- in via straordinaria, all'erogazione di assegni straordinari a sostegno del reddito.

L'art. 3 della legge n. 92/2012, recante norme in tema di riforma del lavoro, ha previsto che, al fine di definire un sistema inteso ad assicurare adeguate forme di sostegno al reddito per i lavoratori dei diversi settori economici, le organizzazioni sindacali e imprenditoriali comparativamente più rappresentative a livello nazionale stipulino accordi e contratti collettivi, anche intersettoriali, aventi ad oggetto la costituzione di fondi di solidarietà per il sostegno del reddito per i settori non coperti dalla normativa in materia di integrazione salariale. In particolare, il comma 42 del citato art. 3 ha previsto l'adeguamento della disciplina dei Fondi di solidarietà, istituiti ai sensi della legge n. 662/1996, alle norme della medesima legge n. 92/2012, con successivi decreti interministeriali, con conseguente abrogazione dei previgenti decreti recanti i regolamenti dei fondi stessi.

Per effetto di tali disposizioni, con l'adozione del decreto interministeriale n. 78459 del 17/01/2014, il Fondo è stato adeguato alle disposizioni della legge n. 92/2012.

Successivamente, gli articoli da 26 a 40 del d.lgs. n. 148/2015, hanno completamente sostituito la normativa citata, determinando l'abrogazione dei commi da 4 a 19 ter e da 42 a 45 dell'art. 3 della legge n. 92/2012.

Il predetto d.lgs. n. 148/2015 ha, tuttavia, previsto la continuità per tutti i fondi già costituiti alla data di entrata in vigore del medesimo decreto, laddove che i regolamenti siano conformi ai dettami dell'art. 26, comma 7 (istituzione obbligatoria dei fondi per tutti i settori che non rientrano nell'ambito di



022512

Gestione n. 43

applicazione della normativa in materia di cassa integrazione guadagni, in relazione ai datori di lavoro che occupano mediamente più di 5 dipendenti). Pertanto, i rinvii operati dal decreto istitutivo del fondo in argomento all'art. 3, commi da 4 a 45, della legge n. 92/2012 devono intendersi riferiti alle corrispondenti norme del d.lgs. n. 148/2015.

Il rendiconto dell'anno 2019 del Fondo presenta un risultato economico di esercizio positivo pari a 6.762 mgli/€ (5.806 mgli/€ nel 2018) ed un avanzo patrimoniale di 44.355 mgli/€, come da prospetto seguente.

Descrizione	Consuntivo 2017	Consuntivo 2018	Consuntivo 2019	Variazioni	
				assolute	%
in migliaia di euro					
Avanzo patrimoniale netto all'inizio dell'esercizio	25.088	31.787	37.594	5.807	18,27%
Valore della produzione	57.730	63.758	79.221	15.463	24,25%
Costo della produzione	-51.043	-57.934	-72.440	-14.506	25,04%
Differenza	6.687	5.824	6.781	957	16,43%
Proventi e oneri finanziari	31	1	2	1	100,00%
Rettifiche di valore di attività finanziarie	0	0	0	0	—
Proventi e oneri straordinari	0	0	0	0	—
Imposte di esercizio	-19	-19	-21	-2	10,53%
Risultato d'esercizio	6.699	5.806	6.762	956	16,47%
Avanzo patrimoniale netto alla fine dell'esercizio	31.787	37.594	44.355	6.761	17,98%

Con riguardo ai singoli valori di bilancio della gestione, il Collegio ritiene di evidenziare i seguenti aspetti.

GESTIONE ECONOMICA

Valore della produzione

- *Proventi e corrispettivi per la produzione delle prestazioni e/o servizi*
Si evidenzia l'importo di 79.221 mgli/€ (+15.463 mgli/€ rispetto al 2018) a titolo di Aliquote contributive a carico dei datori di lavoro e/o degli iscritti, di cui:
- 6.944 mgli/€ riferibili al contributo ordinario dello 0,30% della retribuzione imponibile ai fini previdenziali dei lavoratori dipendenti, di cui i due terzi a carico del datore di lavoro e un terzo a carico del lavoratore;
 - 50.305 mgli/€ riferibili al contributo per il finanziamento dell'assegno straordinario dovuto dal datore di lavoro per i soli lavoratori interessati, in misura corrispondente al fabbisogno di copertura degli assegni straordinari erogabili;
 - 21.972 mgli/€ di contribuzione per la copertura assicurativa dei periodi di erogazione degli assegni straordinari a sostegno del reddito di cui sopra.



022513

Gestione n. 43

Costo della produzione

- *Costi per l'acquisto di materie prime, sussidiarie, consumo e merci*
Nell'ambito di tale posta si evidenziano le Spese per prestazioni per complessivi 49.915 mgli/€ ed attengono esclusivamente all'erogazione di assegni straordinari a sostegno del reddito.
- *Oneri diversi di gestione*
Sono iscritti in tale posta:
 - ✓ i Valori di copertura di periodi assicurativi per 21.972 mgli/€;
 - ✓ le Spese di amministrazione¹ per 456 mgli/€, in gran parte ascrivibili alle spese per il personale.

Proventi ed oneri finanziari

- *Altri proventi finanziari*
Iscritti in bilancio per 1.556,00 €, riguardano quasi esclusivamente Redditi degli investimenti patrimoniali per 1.059,00 €.

SITUAZIONE PATRIMONIALE

Per quanto concerne la situazione patrimoniale, si osserva un totale dell'attivo di 48.107 mgli/€, un totale del passivo di 3.752 mgli/€ ed un avanzo patrimoniale di 44.355 mgli/€. Si evidenziano le seguenti componenti.

Attivo

- *Attivo Circolante*
Tale voce è costituita esclusivamente dalle disponibilità liquide, rappresentate dal saldo dei Rapporti di c/c tra le gestioni e la gestione per la produzione dei servizi per 47.065 mgli/€ (39.918 mgli/€ nel 2018).

Passivo

- *Fondi per rischi ed oneri*
Tale posta concerne esclusivamente il Fondo di accantonamento degli interessi attivi sul c/c con la gestione per la produzione dei servizi di cui agli articoli da 26 a 40 del D.lgs. n. 148/2015 per 140 mgli/€.
- *Debiti*
Iscritti in bilancio per 224 mgli/€, sono rappresentati quasi esclusivamente dai Debiti per le spese per prestazioni istituzionali per 210 mgli/€.

1 - Le spese di amministrazione sostenute dall'Istituto vengono successivamente ripartite tra le gestioni ai sensi dell'art. 57 del Regolamento di contabilità.



022514

Gestione n. 43

A conclusione dell'esame del presente rendiconto, il Collegio ritiene che lo stesso possa essere approvato.

IL COLLEGIO DEI SINDACI

Benito Di Troia 
Giorgio Danieli 
Danilo Giovanni Festa 
Giacinta Martellucci 
Mariano Martone 
Elisabetta Moffa 
Pietro Voci 

**COPIA
CONFORME**



COLLEGIO DEI SINDACI
Il Capo della Segreteria Tecnica



022515

INPS - Collegio Sindacale**44 Gestione speciale di previdenza dei dipendenti della amministrazione pubblica, già iscritti al soppresso INPDAP, ex art. 21 del D.L. 6.12.2011 n. 201, convertito con modificazioni dalla legge 22.12.2011 n. 214****Relazione al Conto Consuntivo 2019**

L'art. 21, comma 1, del decreto legge 6 dicembre 2011, n. 201, convertito, con modificazioni, dalla legge 22 dicembre 2011, n. 214, ha disposto, al fine di migliorare l'efficienza e l'efficacia dell'azione amministrativa nel settore previdenziale ed assistenziale, la soppressione dell'INPDAP¹ ed il trasferimento delle relative funzioni all'INPS, il quale subentra in tutti i rapporti attivi e passivi dell'ente soppresso a decorrere dal 1° gennaio 2012².


Tenuto conto della specifica normativa con la quale sono disciplinate le varie attività del soppresso Ente, si è reso necessario istituire una apposita gestione denominata "Gestione speciale di previdenza dei dipendenti della amministrazione pubblica, già iscritti al soppresso INPDAP, ex art. 21 del D.L. 6/12/2011 n. 201, convertito con modificazioni dalla L. 22/12/2011 n. 214".

La gestione si articola in dieci contabilità separate, che rispecchiano le tipologie di attività oggetto di rilevazione nel soppresso Istituto. In particolare:

- Cassa pensioni dipendenti enti locali (ex **C.P.D.E.L.**), che rileva i fatti connessi con l'erogazione del trattamento pensionistico al personale dipendente degli enti locali;
- Cassa pensioni sanitari (ex **C.P.S.**), che rileva i fatti connessi con l'erogazione del trattamento pensionistico a favore del personale medico delle aziende sanitarie locali;
- Cassa pensioni ufficiali giudiziari e aiutanti ufficiali giudiziari (ex **C.P.U.G.**), che rileva i fatti connessi con l'erogazione del trattamento pensionistico a favore del personale degli ufficiali giudiziari e degli aiutanti ufficiali giudiziari;
- Cassa insegnanti di asilo nido e scuole elementari parificate (ex **C.P.I.**), che rileva i fatti connessi con l'erogazione del trattamento pensionistico a favore gli insegnanti di asilo nido e scuole elementari parificate;

1 - L'INPDAP, Ente pubblico non economico, istituito con D.Lgs. n. 479/1994, erogava i trattamenti di quiescenza e di previdenza a favore del personale degli enti iscritti alle Casse pensioni degli ex Istituti di Previdenza del Ministero del Tesoro, dell'ENPDEP, dell'INADEL e dell'ENPAS. La legge 8 agosto 1995, n. 335 ha istituito dal 1 gennaio 1996, presso lo stesso Istituto, la Cassa per i Trattamenti Pensionistici ai dipendenti dello Stato. Inoltre, il D.L. n. 78/2010 (art. 7, comma 3-bis), convertito in legge n. 122/2010, a partire dal 31 luglio 2010 ha attribuito all'INPDAP le funzioni dell'Ente Nazionale Assistenza Magistrale.

2 - La disposizione, al comma 2, demanda a decreti interministeriali di natura non regolamentare, da adottare entro 60 giorni dall'approvazione del bilancio di chiusura dell'Ente soppresso, il trasferimento all'INPS delle risorse strumentali, umane e finanziarie. Il Decreto interministeriale è stato emanato in data 5 luglio 2013 (pubbl. in GU n. 223 del 23.09.2013).



022516

Gestione n. 44

- Cassa trattamenti pensionistici statali (ex **C.T.P.S.**), che rileva i fatti connessi con l'erogazione del trattamento pensionistico a favore del personale dipendente dalle Amministrazioni dello Stato;
- Gestione autonoma delle **prestazioni creditizie e sociali**, che rileva i fatti connessi con l'erogazione delle prestazioni creditizie e sociali;
- Gestione per il trattamento di fine servizi ai dipendenti degli enti locali (ex **I.N.A.D.E.L.**), che rileva i fatti connessi con l'erogazione del trattamento di fine servizio (indennità premio di servizio) al personale dipendente degli enti locali;
- Gestione per il trattamento di fine servizio al personale dipendente dalle Amministrazioni statali (ex **E.N.P.A.S.**), che rileva i fatti connessi con l'erogazione del trattamento di fine servizio (indennità di buonuscita) a favore del personale dipendente dello Stato;
- Gestione per la previdenza al personale dipendente degli enti di diritto pubblico (ex **E.N.P.D.E.P.**), che rileva i fatti connessi con l'erogazione dell'indennità di morte ai familiari dei dipendenti degli enti di diritto pubblico;
- Gestione per l'assistenza magistrale (ex **E.N.A.M.**), che rileva i fatti connessi con l'erogazione di benefici assistenziali ai dipendenti e pensionati delle scuole elementari e materne statali.

In relazione a ciascuna contabilità separata, sono state istituite le corrispondenti evidenze contabili nell'ambito: degli investimenti patrimoniali, per rilevare le risultanze gestionali degli impieghi mobiliari ed immobiliari; della gestione per la produzione dei servizi, per rilevare le attività conseguenti alla gestione delle strutture sociali.

La nuova gestione, inserita nel bilancio dell'INPS, conserva rilevanza economica e patrimoniale, rispettando la disposizione dell'art. 69, comma 14, della legge n. 388/2000 e, comunque, in analogia alle altre gestioni e fondi amministrati dall'Istituto.

Il rendiconto dell'anno 2019 della gestione in esame presenta un risultato economico negativo di 12.498 mln/€ (-10.095 mln/€ nel 2018) ed un disavanzo patrimoniale di 22.245 mln/€ (-9.746 mln/€ nel 2018)³.

Quanto sopra è riportato nel prospetto seguente.

3 - L'importo ha risentito del contributo per il ripiano delle anticipazioni di bilancio, pari a 22.529 mln/€. Tale voce ha rappresentato la quota parte delle anticipazioni di bilancio concesse dallo Stato ai sensi dell'art. 35, comma 3, della legge 448/1998, attribuita alla gestione a titolo definitivo così come quantificata dalla Conferenza dei servizi ai sensi dell'art. 1, commi 178 e 179 della legge 27 dicembre 2017, n. 205.



f r BZ
M² h

022517

Gestione n. 44

Descrizione	Consuntivo 2017	Consuntivo 2018	Consuntivo 2019	Variazioni	
				assolute	%
				in milioni di euro	
Disavanzo patrimoniale netto all'inizio dell'esercizio	-12.921	-22.181	-9.746	12.435	-56,06%
Valore della produzione	56.369	58.235	58.028	-207	-0,36%
Costo della produzione	-65.871	-68.585	-70.716	-2.131	3,11%
Differenza	-9.502	-10.350	-12.688	-2.338	22,59%
Proventi e oneri finanziari	140	135	123	-12	-8,89%
Rettifiche di valore di attività finanziarie	-2	-2	-1	1	-50,00%
Proventi e oneri straordinari	118	137	83	-54	-39,42%
Imposte di esercizio	-13	-15	-15	0	—
Risultato d'esercizio	-9.260	-10.095	-12.498	-2.403	23,80%
Ripiano delle anticipazioni di bilancio		22.529			
Disavanzo patrimoniale netto alla fine dell'esercizio	-22.181	-9.746	-22.245	-12.499	128,25%

Il risultato di esercizio complessivo della gestione speciale è composto dai risultati delle singole contabilità separate, come di seguito evidenziate.

Descrizione	Risultato di esercizio 2019	Situazione patrimoniale netta al 31 dicembre		
		2018	Movimento economico	2019
		(in milioni di euro)		
Cassa Pensioni Dipendenti Enti Locali	-9.940	-52.215	-9.940	-62.155
Cassa Pensioni Sanitari	-1.461	16.669	-1.461	15.209
Cassa Pensioni Ufficiali Giudiziari	-17	88	-17	72
Cassa Pensioni Insegnanti	-106	-245	-106	-351
Cassa Trattamenti Pensionistici Stato	0	2.108	0	2.108
Gestione per le prestazioni creditizie e sociali	115	9.279	115	9.394
ENPAS	-292	7.377	-292	7.085
INADEL	-830	6.879	-830	6.050
ENPDEP	7	80	7	88
Gestione per l'assistenza magistrale	26	231	26	257
Totale	-12.498	-9.746	-12.498	-22.245

Con riguardo ai singoli valori di bilancio della gestione, il Collegio ritiene di evidenziare i seguenti aspetti.

GESTIONE ECONOMICA

Valore della produzione

- *Proventi e corrispettivi per la produzione delle prestazioni e/o servizi*
Si evidenzia la somma di 56.989 mln/€ a titolo di Aliquote contributive a carico dei datori di lavoro e/o degli iscritti, le quali attengono a finalità diverse e risultano così suddivise:

BS W
R
f
3
D

022518

Gestione n. 44

Descrizione	ENTRATE CONTRIBUTIVE	
	2019	2018
	(in milioni di euro)	
Contributi ordinari ai fini pensionistici	39.609	39.829
Contributi aggiuntivi versati dalle Amministrazioni Statali	10.800	10.800
Contributo di solidarietà previdenza complementare	14	12
Contributi ordinari per TFS	3.628	3.811
Contributi ordinari per TFR	2.495	2.339
Contributi ordinari per assicurazione sociale vita	10	10
Contributi ordinari per le prestazioni creditizie e sociali	430	432
Recupero maggiori oneri contributivi per benefici contrattuali	3	13
Totale	56.989	57.246


Come si evince dalla relazione alla gestione del Direttore generale, il numero degli assicurati/iscritti, distinto per tipologia di prestazione, al 31 dicembre 2019 è pari a:

- 3.301.000 suddivisi tra le varie casse pensionistiche (di cui: 1.189.000 alla CPDEL, 25.000 alla CPI, 4.000 alla CPUG, 117.000 alla CPS e 1.966.000 alla CTPS);
- 1.910.000 assicurati all'ENPAS e 1.193.000 assicurati all'INADEL;
- 179.000 assicurati all'ENPDEP;
- 3.417.000 assicurati alla Gestione autonoma delle prestazioni creditizie e sociali;
- 343.000 assicurati all'ENAM.

➤ *Altri ricavi e proventi*

Tale posta, pari a 616 mln/€, è costituita in larga misura:

- dai Valori di copertura di periodi assicurativi per 238 mln/€ (-123 mln/€ rispetto al 2018);
- dalla Copertura disavanzo della gestione dei trattamenti pensionistici per 245 mln/€ (+109 mln/€ rispetto al 2018);
- dai Trasferimenti da parte dello Stato e dai Trasferimenti da altri Enti per 17 mln/€ complessivi (-6 mln/€ rispetto all'esercizio precedente);
- da Entrate non classificabili in altre voci per 22 mln/€ (-2 mln/€ rispetto al 2018);
- da Trasferimenti dalla GIAS per abolizione di aliquote contributive per 93 mln/€ (stesso dato del 2018).



4

022519

Gestione n. 44

Costo della produzione

- *Costi per l'acquisto di materie prime, sussidiarie, consumo e merci*
Nell'ambito di tale posta, si evidenziano le Spese per prestazioni per complessivi 62.143 mln/€ (+707 mln/€ rispetto all'esercizio precedente), di cui 62.134 mln/€ per rate di pensione, e riguardano principalmente la Cassa trattamenti pensionistici Stato per 34.839 mln/€ e la Cassa pensioni dipendenti Enti locali per 22.274 mln/€.

L'onere per prestazioni pensionistiche è iscritto al netto della quota a carico della G.I.A.S., la quale, per l'anno in esame, risulta pari a 11.495 mln/€ (+2.140 rispetto all'esercizio precedente).

Il numero complessivo dei trattamenti pensionistici in pagamento a fine anno, come rappresentato nella relazione del direttore generale, è aumentato di 81.721 unità, passando da 2.917.119 a 2.998.840.

Nell'ambito della medesima voce Spesa per prestazioni sono altresì presenti prestazioni per trattamenti di fine servizio e fine rapporto, per 7.193 mln/€ (5.806 mln/€ nel consuntivo 2018).

- *Oneri diversi di gestione*

Iscritta in bilancio per 1.002 mln/€, tale voce è composta, in larga parte:

- dai Trasferimenti passivi agli Istituti di patronato, alla COVIP, ai Fondi di previdenza complementare, ad altre gestioni dell'Istituto e ad altri Enti previdenziali, per complessivi 206 mln/€;
- dai Valori di copertura di periodi assicurativi trasferiti ad altri Istituti previdenziali per complessivi 256 mln/€;
- dalle Spese di amministrazione⁴ per 373 mln/€ (-28 mln/€ rispetto al 2018).


Proventi ed oneri finanziari

Pari a complessivi 123 mln/€, sono rappresentati dalla somma algebrica degli Altri proventi finanziari, principalmente riferibili all'Utile della gestione immobiliare per gli investimenti patrimoniali non unitari per 143 mln/€, e agli Interessi passivi ed altri oneri finanziari, per 20 mln/€ (di cui 7 mln/€ per Oneri finanziari e 13 mln/€ per Perdite degli investimenti patrimoniali non unitari).

SITUAZIONE PATRIMONIALE

Per quanto concerne la situazione patrimoniale, si osserva un totale dell'attivo di 44.458 mln/€, un totale del passivo di 66.703 mln/€ ed un disavanzo patrimoniale di 22.245 mln/€.

4 - Le spese di amministrazione sostenute dall'Istituto vengono successivamente ripartite tra le gestioni ai sensi dell'art. 57 del Regolamento di contabilità.



Handwritten signatures and initials, including a large '38' and a '5'.

022520

Gestione n. 44

Attivo➤ *Immobilizzazioni materiali*

Tale posta, iscritta in bilancio per 853 mln/€, in diminuzione rispetto al valore dell'anno 2018 (911 mln/€), costituisce la risultante della somma algebrica delle seguenti voci:

- Fondo ammortamento immobili per -648 mln/€;
- Immobili da reddito per 968 mln/€;
- Immobili destinati a strutture sociali per 59 mln/€;
- Immobili strumentali per 468 mln/€;
- Quota di partecipazione all'acquisizione di immobili strumentali adibiti ad uffici per 6 mln/€.

Immobilizzazioni finanziarie

Tale posta è iscritta in bilancio per 6.210 mln/€ (6.726 mln/€ nel 2018). Si evidenziano principalmente:

- i Crediti per mutui concessi agli iscritti della gestione Credito per 3.144 mln/€ (di cui 10 mln/€ da perfezionare);
- i Crediti per prestiti concessi agli iscritti della gestione Credito per 1.694 mln/€ (di cui 12 mln/€ da perfezionare).

➤ *Attivo Circolante*

Tale voce è composta in larga misura dalle Disponibilità liquide relative ai Rapporti diretti di c/c con la gestione produzione e servizi per 34.402 mln/€ (-1.945 mln/€ rispetto al 2018), dai Crediti verso iscritti, soci e terzi per 641 mln/€, dai Crediti verso altri per 75 mln/€ e dai Crediti verso lo Stato per 3 mln/€.

Passivo➤ *Debiti*

Iscritti in bilancio per 65.667 mln/€, sono costituiti principalmente:

- dai Debiti verso istituti di previdenza per trasferimenti passivi per 3 mln/€;
- dai Debiti per le spese per prestazioni istituzionali per 423 mln/€;
- dai Debiti per trasferimenti passivi allo Stato per 91 mln/€;
- dai Debiti diversi per 67 mln/€;
- dai Debiti per le concessioni di crediti ed anticipazioni per 73 mln/€;
- dai Debiti per oneri finanziari per 9 mln/€;
- dal Debito verso la Gestione per la regolazione dei rapporti debitori verso lo Stato per anticipazioni sul fabbisogno finanziario per 2.514 mln/€ (1.259 mln/€ nel 2018);
- dai Rapporti di c/c tra le Gestioni e la Gestione per la produzione dei servizi per 62.487 mln/€ (55.573 mln/€ nel 2018).

➤ *Fondo rischi ed oneri*

Pari a 909 mln/€, sono esposti per 905 mln/€ a titolo di Fondo di garanzia a copertura dei rischi connessi con l'erogazione dei prestiti e mutui e per 4 mln/€ a titolo di Fondo accantonamenti vari.



Handwritten signatures and initials, including a large signature on the right and several smaller ones below it.

022521

Gestione n. 44

Il Collegio ribadisce quanto già evidenziato nelle precedenti relazioni riguardo all'incremento del disavanzo patrimoniale, essenzialmente derivante dalla gestione della CPDEL, pari a oltre 62 mld/€, oggetto peraltro di ripiano delle anticipazioni di bilancio come esposto nella nota n. 3 di cui in premessa. Si evidenzia, peraltro, che tale risultato incide sulla situazione patrimoniale complessiva dell'Istituto.

A conclusione dell'esame del presente rendiconto e sulla base delle osservazioni e delle segnalazioni precedentemente svolte, il Collegio ritiene che lo stesso possa essere approvato.

IL COLLEGIO DEI SINDACI

Benito Di Troia



Giorgio Danieli




Danilo Giovanni Festa



Giacinta Martellucci



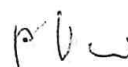

Mariano Martone



Elisabetta Moffa



Pietro Voci

COPIA
CONFORMECOLLEGIO DEI SINDACI
Il Capo della Segreteria Tecnica

022522

INPS – Collegio Sindacale

45 **Gestione speciale di previdenza e assistenza per i lavoratori dello spettacolo, già iscritti al soppresso ENPALS, art. 21 del D.L. 6.12.2011 n. 201, convertito con modificazioni dalla legge 22.12.2011 n. 214****Relazione al Conto Consuntivo 2019**

L'art. 21, comma 1, del decreto legge 6 dicembre 2011, n. 201, convertito, con modificazioni, dalla legge 22 dicembre 2011, n. 214, ha disposto, al fine di migliorare l'efficienza e l'efficacia dell'azione amministrativa nel settore previdenziale ed assistenziale, la soppressione dell'ENPALS¹ ed il trasferimento delle relative funzioni all'INPS, il quale subentra in tutti i rapporti attivi e passivi dell'ente soppresso a decorrere dal 1° gennaio 2012².

Tenuto conto della specifica normativa con la quale sono disciplinate le varie attività del soppresso Ente, si è reso necessario istituire una apposita gestione denominata "Gestione speciale di previdenza e assistenza per i lavoratori dello spettacolo, già iscritti al soppresso ENPALS, art. 21 del decreto legge n. 201 del 6/12/2011, convertito con modificazioni dalla legge 22/12/2011, n. 214".

La predetta gestione si articola in tre contabilità separate, che rispecchiano le tipologie di attività oggetto di rilevazione nel soppresso Istituto. In particolare:

- **Fondo pensioni lavoratori dello spettacolo**, che rileva i fatti connessi con l'erogazione del trattamento pensionistico a favore dei lavoratori dello spettacolo;
- **Fondo pensioni sportivi professionisti**, che rileva i fatti connessi con l'erogazione del trattamento pensionistico a favore degli sportivi professionisti;
- **Fondo assistenza e previdenza pittori, scultori, musicisti e autori drammatici**³.

In relazione a ciascuna contabilità separata, sono state istituite le corrispondenti evidenze contabili, nell'ambito degli investimenti patrimoniali, per rilevare le risultanze gestionali degli impieghi mobiliari ed immobiliari.

Il rendiconto dell'anno 2019 della gestione in esame presenta un risultato economico di esercizio di 304 mln/€, con un aumento di 38 mln/€ rispetto al

1 - L'ENPALS, ente pubblico non economico, istituito con decreto legge n. 708/1947, erogava i trattamenti di quiescenza e di previdenza a favore dei lavoratori dello spettacolo e dello sport professionistico. Inoltre, a seguito dell'emanazione del decreto legge n. 78/2010 (art. 7, comma 16), convertito in legge n. 122/2010, a partire dal 31 luglio 2010 ha assunto le competenze dell'Ente Nazionale di Assistenza e Previdenza per i Pittori, gli Scultori, i Musicisti, gli Scrittori e gli Autori Drammatici.

2 - La disposizione, al comma 2, demanda a decreti interministeriali di natura non regolamentare, da adottare entro 60 giorni dall'approvazione del bilancio di chiusura dell'Ente soppresso, il trasferimento all'INPS delle risorse strumentali, umane e finanziarie. Il Decreto interministeriale è stato emanato in data 28 marzo 2013 (pubbl. in G.U. n. 135 dell'11.06.2013).

3 - Con determinazione presidenziale n. 151 del 20 novembre 2015 è stato adottato il nuovo regolamento del Fondo, sul quale il Ministero del lavoro e delle politiche sociali ha formulato proprie osservazioni.



022523

Gestione n. 45

2018 ed un avanzo patrimoniale di 5.396 mln/€, come da prospetto seguente.

Descrizione	Consuntivo 2017	Consuntivo 2018	Consuntivo 2019	Variazioni	
				assolute	%
in milioni di euro					
Avanzo patrimoniale netto all'inizio dell'esercizio	4.559	4.826	5.092	266	5,51%
Valore della produzione	1.238	1.207	1.338	131	10,85%
Costo della produzione	-980	-943	-1.038	-95	10,07%
Differenza	258	264	300	36	13,64%
Proventi e oneri finanziari	6	2	3	1	50,00%
Rettifiche di valore di attività finanziarie	0	0	0	0	—
Proventi e oneri straordinari	3	0	1	1	—
Imposte di esercizio	-1	-1	-1	0	—
Risultato d'esercizio	267	266	304	38	14,29%
Avanzo patrimoniale netto alla fine dell'esercizio	4.826	5.092	5.396	304	5,97%

Il risultato di esercizio complessivo della gestione speciale è composto dai risultati delle singole contabilità separate, come di seguito evidenziate.

Descrizione	Risultato di esercizio	Situazione patrimoniale netta al 31 dicembre		
		2019	2018	2019
	(in migliaia di euro)			
F.do pensioni lavoratori dello spettacolo	239.661	3.830.982	4.070.643	239.661
F.do pensioni sportivi professionisti	64.456	1.253.372	1.317.828	64.456
F.do assistenza e previdenza pittori, scultori, musicisti e autori drammatici	-340	7.752	7.412	-340
Totale	303.777	5.092.106	5.395.883	303.777

Con riguardo ai singoli valori di bilancio della gestione, il Collegio ritiene di evidenziare i seguenti aspetti.

GESTIONE ECONOMICA

Valore della produzione

- *Proventi e corrispettivi per la produzione delle prestazioni e/o servizi*
Nell'ambito di tale posta, si evidenziano le Aliquote contributive a carico dei datori di lavoro e/o degli iscritti, che, pari a 1.313 mln/€, presentano un incremento di 135 mln/€ rispetto al 2018.
- *Altri ricavi e proventi*
Tale posta è costituita principalmente dal Trasferimento dalla GIAS a copertura delle minori entrate per 20 mln/€, ai sensi dell'art. 1, comma 188, della legge n. 296/2006, in gran parte riferibili al Fondo pensioni lavoratori dello spettacolo.
Sono, altresì, presenti Valori di copertura di periodi assicurativi per 3 mln/€.

022524

Gestione n. 45

Costo della produzione

- *Costi per l'acquisto di materie prime, sussidiarie, consumo e merci*
Nell'ambito di tale posta, si evidenziano le Spese per prestazioni per complessivi 942 mln/€, con un incremento di 37 mln/€ rispetto al 2018, di cui 874 mln/€ del Fondo pensioni lavoratori dello spettacolo e 68 mln/€ del Fondo pensione sportivi professionisti.
Si precisa che l'onere per prestazioni pensionistiche è iscritto al netto della quota a carico della G.I.A.S., la quale, per l'anno in esame, risulta pari a 98 mln/€.
- *Ammortamenti e svalutazioni*
Nell'esercizio 2019 sono state effettuate svalutazioni per 68 mln/€ (nel 2018 l'importo era pari a 4 mln/€), di cui la quasi totalità è stata accantonata al fondo svalutazione crediti contributivi.
Per quanto riguarda la svalutazione dei crediti contributivi, l'Istituto ha utilizzato le percentuali di svalutazione fissate con determinazione del Direttore generale n. 171 del 24 aprile 2020⁴, al fine di adeguare il corrispondente Fondo svalutazione in relazione al presumibile valore di realizzo degli stessi, come da tabella seguente:

Periodi	Crediti contributivi gestioni Ex-Enpals
Fino al 31.12.2013	99,00
2014	73,90
2015	73,90
2016	61,20
2017	49,60
2018	36,50
2019	18,50

- *Oneri diversi di gestione*
In tale posta si evidenziano i Valori di copertura di periodi assicurativi per 15 mln/€ e le Spese di amministrazione⁵ per 12 mln/€, di cui 10 mln/€ riguardano le spese per il personale.

Proventi ed oneri finanziari

Tale voce, iscritta in bilancio per complessivi 3 mln/€, è rappresentata quasi esclusivamente dall'Utile di gestione degli investimenti patrimoniali non unitari.

Proventi ed oneri straordinari

Iscritti in bilancio per un totale di 960 mg/€, sono costituiti dall'Eccedenza del fondo ammortamento immobili per 488 mg/€, dall'Eccedenza del fondo svalutazione crediti contributivi per 324 mg/€ e dal Plusvalore titoli per 148 mg/€.

4 - In attuazione dell'art. 59 del Regolamento di amministrazione e contabilità.

5 - Le spese di amministrazione sostenute dall'Istituto vengono successivamente ripartite tra le gestioni ai sensi dell'art. 57 del Regolamento di contabilità.



Handwritten signatures and initials, including a large signature and the number '3'.

022525

Gestione n. 45

SITUAZIONE PATRIMONIALE

Per quanto concerne la situazione patrimoniale, si osserva un totale dell'attivo di 5.467 mln/€, un totale del passivo di 71 mln/€ ed un avanzo patrimoniale di 5.396 mln/€.


Attivo

- *Immobilizzazioni*
Tale posta, iscritta in bilancio per 389 mln/€, concerne per 17 mln/€ le Immobilizzazioni materiali e per 372 mln/€ le Immobilizzazioni finanziarie.
- *Attivo Circolante*
I crediti, indicati in bilancio per 46 mln/€ al netto dei fondi svalutazione crediti per 426 mln/€, sono riferiti per 446 mln/€ ai Crediti per aliquote contributive a carico dei datori di lavoro e/o degli iscritti.
Le disponibilità liquide sono rappresentate dal saldo dei Rapporti di c/c tra le gestioni e la gestione per la produzione dei servizi per 4.901 mln/€, con un aumento di 376 mln/€ (+8,3%) rispetto al 2018.

Passivo

- *Debiti*
Tale voce è iscritta in bilancio per 52 mln/€ ed è composta:
 - dai Debiti per sottoscrizioni di partecipazioni e acquisto di valori mobiliari per 26 mln/€;
 - dai Debiti per le spese per prestazioni istituzionali per 4 mln/€;
 - dai Debiti per trasferimenti passivi allo Stato e ad altri soggetti pubblici per 3 mln/€;
 - dai Debiti diversi per complessivi 19 mln/€.

A conclusione dell'esame del presente rendiconto il Collegio ritiene che lo stesso possa essere approvato.

The image shows several handwritten signatures in black ink. To the left of the signatures is a circular stamp, which is mostly illegible but appears to contain some text or a logo. The signatures are written in a cursive style.

022526

Gestione n. 45


IL COLLEGIO DEI SINDACI


Benito Di Troia 

Giorgio Danieli 

Daniilo Giovanni Festa 

Giacinta Martellucci 

Mariano Martone 

Elisabetta Moffa 

Pietro Voci 

**COPIA
CONFORME**

COLLEGIO DEI SINDACI
Il Capo della Segreteria Tecnica





022527

INPS – Collegio Sindacale**46 Fondo di integrazione salariale****Relazione al Conto Consuntivo 2019**

L'art. 3 della legge n. 92/2012, recante norme in tema di riforma del lavoro, ha previsto, a decorrere dal 1° gennaio 2014, l'attivazione di un Fondo di solidarietà residuale volto a tutelare, in costanza di rapporto di lavoro, il reddito dei lavoratori dipendenti dalle imprese appartenenti ai settori non rientranti nel campo di applicazione della normativa in materia di integrazione salariale.

A tal fine è stato istituito presso l'INPS, con decreto interministeriale n. 79141 del 7.2.2014, pubblicato in G.U. n. 129 del 6.6.2014, il Fondo di Solidarietà Residuale.

Con successiva circolare n. 100 del 2.9.2014, l'Istituto ha dettato le istruzioni operative alle aziende ed ai lavoratori interessati per la corretta funzionalità della gestione.


Successivamente, gli articoli da 26 a 40 del decreto legislativo n. 148/2015, hanno completamente sostituito la normativa citata, determinando l'abrogazione dei commi da 4 a 19 ter e da 42 a 45 dell'art. 3 della legge n. 92/2012.

In particolare l'art. 28 del citato decreto legislativo n. 148/2015, al comma 4, ha previsto che con un ulteriore decreto interministeriale, da adottarsi entro 30 giorni dalla data di entrata in vigore del medesimo decreto legislativo, la disciplina del fondo di solidarietà residuale debba adeguarsi, a decorrere dal 1° gennaio 2016, alle disposizioni del suddetto decreto legislativo.

L'art. 29 del già richiamato decreto legislativo n. 148/2015 ha previsto, altresì, che, a decorrere dal 1° gennaio 2016, il Fondo residuale di cui all'art. 28, assuma la denominazione di Fondo di Integrazione Salariale, con conseguente applicazione a quest'ultimo, in aggiunta alle disposizioni di cui al predetto art. 29, delle disposizioni di cui al già citato decreto interministeriale n. 79141 del 7 febbraio 2014.

Sono soggetti alla disciplina del Fondo d'integrazione salariale i datori di lavoro che occupano mediamente più di cinque dipendenti, appartenenti a settori, tipologie e classi dimensionali non rientranti nell'ambito di applicazione della normativa in materia di cassa integrazione guadagni, che non abbiano costituito i fondi di solidarietà bilaterali o i fondi bilaterali alternativi, di cui agli articoli 26 e 27 del decreto legislativo n. 148/2015.

Occorre segnalare che l'art. 35 del decreto legislativo n. 148/2015 prevede l'obbligo di bilancio in pareggio e l'impossibilità di erogare prestazioni in carenza di disponibilità per i Fondi istituiti ai sensi degli articoli 26, 27 e 28, tra i quali figura anche il Fondo in parola. Per effetto di detta disposizione, il risultato di esercizio positivo di cui sopra si traduce integralmente in un'assegnazione al fondo di accantonamento dei risultati di esercizio all'uopo predisposto a copertura delle prestazioni che verranno erogate.

The image shows several handwritten signatures and initials in black ink at the bottom right of the page. There are approximately five distinct marks, including what appears to be a circular stamp or signature on the left, followed by several cursive signatures and initials.

022528

Gestione n. 46

Il rendiconto dell'anno 2019 della gestione in esame, è rappresentato come da prospetto seguente.

Descrizione	Consuntivo 2017	Consuntivo 2018	Consuntivo 2019	Variazioni	
				assolute	%
in migliaia di euro					
Risultato patrimoniale netto all'inizio dell'esercizio <i>(Fondo di accantonamento dei risultati di esercizio)</i>	810.329	1.217.382	1.665.527	448.145	36,81%
Valore della produzione	455.659	467.983	494.184	26.201	5,60%
Costo della produzione	-49.621	-19.888	-34.948	-15.060	75,72%
Differenza	406.038	448.095	459.236	11.141	2,49%
Proventi e oneri finanziari	1.028	61	66	5	8,20%
Rettifiche di valore di attività finanziarie	0	0	0	0	—
Proventi e oneri straordinari	0	0	0	0	—
Imposte di esercizio	-13	-12	-21	-9	75,00%
Risultato d'esercizio	407.053	448.145	459.281	11.136	2,48%
Risultato patrimoniale netto alla fine dell'esercizio <i>(Fondo di accantonamento dei risultati di esercizio)</i>	1.217.382	1.665.527	2.124.808	459.281	27,58%

Con riguardo ai singoli valori di bilancio della gestione in esame, il Collegio ritiene di evidenziare i seguenti aspetti.

GESTIONE ECONOMICA

Valore della produzione

- *Proventi e corrispettivi per la produzione delle prestazioni e/o servizi*
Nell'ambito di tale posta, si evidenzia la somma di 494.194 mgli/€ a titolo di Aliquote contributive a carico dei datori di lavoro e/o degli iscritti, riferibile per 492.351 mgli/€ al contributo ordinario dello 0,65% della retribuzione imponibile ai fini previdenziali dei lavoratori dipendenti (esclusi i dirigenti), di cui i due terzi a carico del datore di lavoro e un terzo a carico del lavoratore, e per 1.843 mgli/€ al contributo addizionale a carico del datore di lavoro che ricorra alla sospensione o riduzione dell'attività lavorativa, calcolato in rapporto alle retribuzioni perse, nella misura del 4 % della retribuzione persa.

Si evidenziano poste correttive e compensative di Entrate correnti pari a 10 mgli/€, riferite alle somme portate in diminuzione dei contributi dovuti ed ai rimborsi di contributi e sanzioni.

Costo della produzione

- *Costi per l'acquisto di materie prime, sussidiarie, consumo e merci*
Nell'ambito di tale posta, si evidenziano le Spese per prestazioni per 22.545 mgli/€, relative agli assegni ordinari ed agli assegni di solidarietà, con un incremento di 10.615 mgli/€ rispetto all'anno precedente.

Si evidenziano poste correttive e compensative di spese correnti pari a 269 mgli/€, riferite a recuperi di prestazioni effettuati nel corso dell'anno.



Handwritten signatures and initials, including a large signature and the number '2'.

022529

Gestione n. 46

- **Oneri diversi di gestione**
Nell'ambito di tale voce si evidenziano le Spese di amministrazione¹ per 302 mgli/€, i Trasferimenti passivi per 976 mgli/€, costituiti da contributi a favore degli Istituti di patronato, ed i Valori di copertura di periodi assicurativi per 11.325 mgli/€, che si riferiscono ai trasferimenti effettuati al FPLD relativi alla contribuzione correlata per gli assegni ordinari.

Proventi ed oneri finanziari

- **Altri proventi finanziari**
Iscritti in bilancio per 66 mgli/€, concernono quasi esclusivamente i Redditi degli investimenti patrimoniali.

SITUAZIONE PATRIMONIALE

Lo stato patrimoniale alla fine del 2019 evidenzia attività per 2.129.314 mgli/€ e passività per 4.506 mgli/€, con una consistenza patrimoniale netta pari a 2.124.808 mgli/€, che, come detto in premessa, viene accantonata in un Fondo a copertura delle prestazioni che verranno erogate.


Attivo

- **Immobilizzazioni – Immobilizzazioni finanziarie**
Tale posta riguarda principalmente la Quota di partecipazione agli investimenti unitari effettuati dall'Istituto per 3.801 mgli/€.
- **Attivo Circolante**
Si rileva un ammontare complessivamente pari a 2.091.995 mgli/€, concernente quasi esclusivamente i Rapporti di c/c tra le gestioni e la gestione per la produzione dei servizi per un importo di 2.091.436 mgli/€.

Passivo

- **Fondo per rischi ed oneri**
Tale voce pari a complessivi 3.527 mgli/€ riguarda il Fondo di accantonamento degli interessi attivi sul c/c con la gestione per la produzione dei servizi di cui agli articoli da 26 a 40 del decreto legislativo n. 148/2015.
- **Debiti**
Complessivamente pari a 980 mgli/€, concernono principalmente i Debiti per trasferimenti passivi allo Stato ed altri soggetti pubblici.

1 - Le spese di amministrazione sostenute dall'Istituto vengono successivamente ripartite tra le gestioni ai sensi dell'art. 57 del Regolamento di amministrazione contabilità.



022530

Gestione n. 46

A conclusione dell'esame del presente rendiconto, il Collegio ritiene che lo stesso possa essere approvato.

IL COLLEGIO DEI SINDACI

Benito Di Troia



Giorgio Danieli



Danilo Giovanni Festa



Giacinta Martellucci



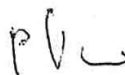

Mariano Martone



Elisabetta Moffa



Pietro Voci

**COPIA
CONFORME****COLLEGIO DEI SINDACI**
Il Capo della Segreteria Tecnica

022531

INPS – Collegio Sindacale

47 Fondo per il perseguimento di politiche attive a sostegno del reddito e dell'occupazione per il personale delle società del gruppo Ferrovie dello Stato Italiane – decreto interministeriale 18 maggio 2017, n. 99296**Relazione al Conto Consuntivo 2019**

L'art. 3 della legge n. 92/2012, nel definire un sistema inteso ad assicurare adeguate forme di sostegno al reddito per i lavoratori dei diversi settori economici, ha previsto che le organizzazioni sindacali e imprenditoriali comparativamente più rappresentative a livello nazionale stipulassero accordi e contratti collettivi, anche intersettoriali, aventi ad oggetto la costituzione di Fondi di solidarietà per il sostegno del reddito per i settori non coperti dalla normativa in materia di integrazione salariale.

E' stata, pertanto, prevista l'attivazione di un "Fondo per il perseguimento di politiche attive a sostegno del reddito e dell'occupazione per il personale delle società del gruppo Ferrovie dello Stato Italiane".

Per effetto delle disposizioni, di cui al citato art. 3 della legge n. 92/2012, con l'adozione del decreto interministeriale n. 86984 del 9 gennaio 2015 (pubblicato in G.U. n. 55 del 7 marzo 2015), la disciplina del Fondo di cui all'art. 59, comma 6, della legge n. 449 del 27 dicembre 1997, è stata adeguata alla normativa di cui alla citata legge n. 92/2012¹.

Il nuovo Fondo concerne, in particolare, il personale delle società del gruppo Ferrovie dello Stato a prescindere dal numero dei dipendenti.

Successivamente gli articoli da 26 a 40 del decreto legislativo n. 148/2015 hanno completamente sostituito la normativa citata, determinando l'abrogazione dei commi da 4 a 19 ter e da 42 a 45 dell'art. 3 della legge n. 92/2012.

Il predetto decreto legislativo n. 148/2015 ha, tuttavia, previsto la continuità per tutti i fondi già costituiti alla data di entrata in vigore del medesimo decreto, laddove i regolamenti siano conformi ai dettami dell'art. 26, comma 7 (istituzione obbligatoria dei fondi per tutti i settori che non rientrano nell'ambito di applicazione della normativa in materia di cassa integrazione guadagni, in relazione ai datori di lavoro che occupano mediamente più di 5 dipendenti).

Pertanto, i rinvii operati dal decreto istitutivo del fondo in argomento all'art. 3, commi da 4 a 45, della legge n. 92/2012 devono intendersi riferiti alle corrispondenti norme del decreto legislativo n. 148/2015.

Al riguardo occorre segnalare che l'art. 35 del decreto legislativo n. 148/2015 prevede l'obbligo di bilancio in pareggio e l'impossibilità di erogare prestazioni in carenza di disponibilità per i Fondi istituiti ai sensi degli articoli 26, 27 e 28, tra i quali figura anche il Fondo in parola. Per effetto di detta disposizione il risultato di esercizio positivo di cui sopra si traduce integralmente in un'assegnazione al fondo di accantonamento dei risultati di esercizio all'uopo predisposto a copertura delle prestazioni che verranno erogate.

1 - Il Fondo in esame è stato istituito con decreto del Ministero dei trasporti e della navigazione del 21 maggio 1998 e successive modifiche ed integrazioni.

022532

Gestione n. 47

Si evidenzia il D.M. 18/5/2017 n. 99296 che ha adeguato la disciplina del D. I. n. 86984 del 2015 alle disposizioni di cui agli artt. 26 e segg. del d.lgs. n. 148/2015.

Il rendiconto dell'anno 2019 della gestione in esame, è rappresentato come da prospetto seguente.

Descrizione	Consuntivo 2017	Consuntivo 2018	Consuntivo 2019	Variazioni	
				assolute	%
in migliaia di euro					
Risultato patrimoniale netto all'inizio dell'esercizio (Fondo di accantonamento dei risultati di esercizio)	7.390	13.751	19.288	5.537	40,27%
Valore della produzione	61.888	47.297	40.849	-6.448	-13,63%
Costo della produzione	-55.658	-41.752	-39.006	2.746	-6,58%
Differenza	6.230	5.545	1.843	-3.702	-66,76%
Proventi e oneri finanziari	152	5	5	0	—
Rettifiche di valore di attività finanziarie	0	0	0	0	—
Proventi e oneri straordinari	0	0	0	0	—
Imposte di esercizio	-21	-16	-16	0	—
Risultato d'esercizio	6.361	5.536	1.832	-3.704	-66,91%
Risultato patrimoniale netto alla fine dell'esercizio (Fondo di accantonamento dei risultati di esercizio)	13.751	19.288	21.120	1.832	9,50%

Con riguardo ai singoli valori di bilancio della gestione in esame, il Collegio ritiene di evidenziare i seguenti aspetti.

GESTIONE ECONOMICA

Valore della produzione

- *Proventi e corrispettivi per la produzione delle prestazioni e/o servizi*
Iscritti in bilancio per un totale di 35.988 mg/€, sono riconducibili:
 - per 4.803 mg/€, al contributo ordinario dello 0,20% della retribuzione mensile imponibile ai fini previdenziali dei lavoratori dipendenti (esclusi i dirigenti), di cui due terzi a carico del datore di lavoro ed un terzo a carico del lavoratore;
 - per 31.185 mg/€, al contributo straordinario a copertura delle prestazioni straordinarie dovuto da parte del datore di lavoro di importo corrispondente al fabbisogno di copertura degli assegni straordinari erogabili e della contribuzione correlata.

Costo della produzione

- *Costi per l'acquisto di materie prime, sussidiarie, consumo e merci*
Nell'ambito di tale posta, si evidenziano le Spese per prestazioni per 41.634 mg/€, relative esclusivamente all'assegno straordinario riconosciuto ai lavoratori risultati eccedentari, ammessi a fruire nel quadro di processi di agevolazione all'esodo, che raggiungano i requisiti necessari per il riconoscimento del diritto al pensionamento di vecchiaia o anticipato nei successivi cinque anni.



Handwritten signatures and initials, including 'F. Qu' and '2'.

022533

Gestione n. 47

- *Oneri diversi di gestione*
Tale posta è principalmente interessata dalle Spese di amministrazione² per 321 mg/€ e dai Valori di copertura di periodi assicurativi per 16.435 mg/€.

Proventi ed oneri finanziari

- *Altri proventi finanziari*
Tali poste sono iscritte in bilancio per 5 mg/€, ed interessano quasi esclusivamente i Redditi degli investimenti patrimoniali.

SITUAZIONE PATRIMONIALE

Lo stato patrimoniale alla fine del 2019 evidenzia attività per 137.645 mg/€ e passività per 116.525 mg/€, con una consistenza patrimoniale netta pari a 21.120 mg/€, che, come dettato dalla nuova normativa, viene accantonata nel Fondo di riserva dei risultati di esercizio dei Fondi di solidarietà ex art. 26 del D.Lgs. n. 148/2015. Si evidenziano le seguenti componenti.


Attivo

- *Immobilizzazioni*
Tale posta riguarda la Quota di partecipazione all'acquisizione di immobili per 5 mg/€ e la Quota di partecipazione agli investimenti patrimoniali unitari per 290 mg/€.
- *Attivo Circolante*
Si rileva un ammontare pari a 136.702 mg/€ afferente esclusivamente ai Rapporti di c/c tra le gestioni e la gestione per la produzione dei servizi.

Passivo

- *Fondo per rischi ed oneri*
Tale voce pari a complessivi 111.854 mg/€ è composta per:
- 301 mg/€ dal Fondo di accantonamento degli interessi attivi sul c/c con la gestione per la produzione dei servizi di cui agli articoli da 26 a 40 del decreto legislativo n. 148/2015;
 - 6.548 mg/€ dal Fondo di accantonamento dei contributi dovuti dalle società del gruppo Ferrovie dello Stato Italiane per il finanziamento delle prestazioni ordinarie, derivanti dal bilancio di chiusura del Fondo (D.I. n. 86984/2015);
 - 105.005 mg/€ dal Fondo di accantonamento dei contributi dovuti dalle società del gruppo ferrovie dello Stato Italiane per il finanziamento delle prestazioni straordinarie, derivanti dal bilancio di chiusura del Fondo (D.I. n. 86984/2015).

2 - Le spese di amministrazione sostenute dall'Istituto vengono successivamente ripartite tra le gestioni ai sensi dell'art. 57 del Regolamento di contabilità.



022534

Gestione n. 47

➤ Debiti

Completivamente pari a 590 mg/€, concernono per 581 mg/€ i Debiti per le spese per prestazioni istituzionali e per 9 mg/€ i Debiti per trasferimenti passivi allo Stato e ad altri soggetti pubblici.

A conclusione dell'esame del presente rendiconto, il Collegio ritiene che lo stesso possa essere approvato.

IL COLLEGIO DEI SINDACI

Benito Di Troia



Giorgio Danieli



Danilo Giovanni Festa



Giacinta Martellucci




Mariano Martone



Elisabetta Moffa



Pietro Voci

COPIA
CONFORMECOLLEGIO DEI SINDACI
Il Capo della Segreteria Tecnica

022535

INPS – Collegio Sindacale

48 Fondo di solidarietà per il sostegno del reddito del personale delle aziende del trasporto pubblico - art. 1, del decreto interministeriale 9 gennaio 2015, n. 86985**Relazione al Conto Consuntivo 2019**

L'art. 3 della legge n. 92/2012, nel definire un sistema inteso ad assicurare adeguate forme di sostegno al reddito per i lavoratori dei diversi settori economici, ha previsto che le organizzazioni sindacali e imprenditoriali comparativamente più rappresentative a livello nazionale stipulassero accordi e contratti collettivi, anche intersettoriali, aventi ad oggetto la costituzione di Fondi di solidarietà per il sostegno del reddito per i settori non coperti dalla normativa in materia di integrazione salariale.

E' stata, pertanto prevista l'attivazione di un "Fondo di solidarietà per il sostegno del reddito del personale delle aziende del trasporto pubblico".

Per effetto delle disposizioni, di cui al citato art. 3 della legge n. 92/2012, con l'adozione del decreto interministeriale n. 86985 del 9 gennaio 2015 (pubblicato in G.U. n. 52 del 4 marzo 2015), la disciplina del Fondo di cui all'art. 59, comma 6, della legge n. 449 del 27 dicembre 1997, è stata adeguata alla normativa di cui alla citata legge n. 92/2012.

Il nuovo Fondo concerne, in particolare, i lavoratori delle aziende, sia pubbliche che private, che occupino mediamente più di quindici dipendenti e che svolgano servizi di trasporto pubblico autofilo-ferrotranviari e di navigazione sulle acque interne e lagunari con esclusione delle aziende ricomprese nel campo di applicazione di analoghi Fondi di settore già costituiti e di quelle esercenti servizi ferroviari di alta velocità.

Successivamente, gli articoli da 26 a 40 del decreto legislativo n. 148/2015 hanno completamente sostituito la normativa citata, determinando l'abrogazione dei commi da 4 a 19 ter e da 42 a 45 dell'art. 3 della legge n. 92/2012.

Il predetto decreto legislativo n. 148/2015 ha, tuttavia, chiarito – per i fondi già costituiti alla data di entrata in vigore del medesimo decreto, i cui regolamenti siano conformi ai dettami dell'art. 26, comma 7, con riferimento in particolare al limite dimensionale – la necessità di un decreto di adeguamento, da adottarsi entro il 31 dicembre 2015, salvo disporre, in caso di mancata adozione del decreto in parola, la confluenza dei datori di lavoro che occupino mediamente più di cinque dipendenti nel nuovo Fondo di integrazione salariale, di cui all'art. 29 del decreto legislativo n. 148/2015.

Con l'accordo siglato in data 10 dicembre 2015, a norma dell'art. 26, comma 7 del citato decreto, le parti sociali hanno convenuto di estendere quanto previsto dal decreto n. 86985/2015 alle aziende che occupano mediamente più di cinque dipendenti.

Per i Fondi, così come previsto dall'art. 46, comma 5, del decreto legislativo n. 148/2015, i rinvii all'art. 3, commi da 4 a 45 della legge n. 92/2012, ovvero ad altre disposizioni abrogate, operati da ciascun decreto istitutivo di un Fondo di solidarietà bilaterale, compreso dunque il decreto interministeriale



022536

Gestione n. 48

n. 86985/2015, devono intendersi riferiti alle corrispondenti norme del decreto legislativo 148/2015.

Il predetto accordo del 10 dicembre 2015 è stato integrato in data 23 maggio 2016 ed in data 17 ottobre 2016 il decreto interministeriale n. 97510 ha recepito entrambi i citati accordi del 10 dicembre 2015 e del 17 ottobre 2016. Da ultimo, con il decreto interministeriale n. 102661 del 5 febbraio 2019, si è provveduto a recepire l'accordo sindacale sottoscritto in data 4 luglio 2018, con il quale le parti istitutive hanno convenuto di modificare ed integrare la previgente disciplina del Fondo in discorso.

Occorre segnalare, infine, che l'art. 35 del citato d.lgs. n. 148/2015 prevede l'obbligo di bilancio in pareggio e l'impossibilità di erogare prestazioni in carenza di disponibilità per i Fondi istituiti ai sensi degli articoli 26, 27 e 28, tra i quali figura anche il Fondo in parola. Per effetto di detta disposizione il risultato di esercizio positivo di cui sopra si traduce integralmente in un'assegnazione al fondo di accantonamento dei risultati di esercizio all'uopo predisposto a copertura delle prestazioni che verranno erogate.

Il rendiconto dell'anno 2019 della gestione in esame, è rappresentato come da prospetto seguente.


Descrizione	Consuntivo 2017	Consuntivo 2018	Consuntivo 2019	Variazioni	
				assolute	%
in migliaia di euro					
Risultato patrimoniale netto all'inizio dell'esercizio (Fondo di accantonamento dei risultati di esercizio)	28.018	45.429	61.764	16.335	35,96%
Valore della produzione	18.172	17.276	17.971	695	4,02%
Costo della produzione	-778	-926	-465	461	-49,78%
Differenza	17.394	16.350	17.506	1.156	7,07%
Proventi e oneri finanziari	36	2	2	0	—
Rettifiche di valore di attività finanziarie	0	0	0	0	—
Proventi e oneri straordinari	0	0	0	0	—
Imposte di esercizio	-19	-18	-17	1	-5,56%
Risultato d'esercizio	17.411	16.334	17.492	1.158	7,09%
Risultato patrimoniale netto alla fine dell'esercizio (Fondo di accantonamento dei risultati di esercizio)	45.429	61.764	79.256	17.492	28,32%

Con riguardo ai singoli valori di bilancio della gestione in esame, il Collegio ritiene di evidenziare i seguenti aspetti.

GESTIONE ECONOMICA

Valore della produzione

- *Proventi e corrispettivi per la produzione delle prestazioni e/o servizi*
Tale voce è rappresentata dall'importo di 17.971 mgli/€ (+695 mgli/€ rispetto al 2018), riferibile al contributo ordinario dello 0,50% della retribuzione mensile imponibile ai fini previdenziali dei lavoratori dipendenti (esclusi i dirigenti) di cui due terzi a carico del datore di lavoro ed un terzo a carico del lavoratore.



By 2
la li

022537

Gestione n. 48

Costo della produzione

- *Costi per l'acquisto di materie prime, sussidiarie, consumo e merci*
Nell'ambito di tale posta, non essendo state erogate prestazioni nel corso dell'anno 2019, si registrano Poste correttive e compensative per 3 mg/€.
- *Oneri diversi di gestione*
Tale posta viene interessata principalmente dalle Spese di amministrazione¹ per 359 mg/€ e dai Trasferimenti passivi per 36 mg/€ costituiti interamente da contributi a favore degli Istituti di patronato e di assistenza sociale.

Proventi ed oneri finanziari

- *Altri proventi finanziari*
Iscritti in bilancio per 2 mg/€, concernono quasi esclusivamente i Redditi degli investimenti patrimoniali.

SITUAZIONE PATRIMONIALE

Lo stato patrimoniale alla fine del 2019 evidenzia attività per 79.353 mg/€ e passività per 97 mg/€, con una consistenza patrimoniale netta pari a 79.256 mg/€, che, come dettato dalla nuova normativa, viene accantonata nel Fondo di riserva dei risultati di esercizio dei Fondi di solidarietà ex art. 26 del D. Lgs. n. 148/2015. Si evidenziano le seguenti componenti.


Attivo

- *Immobilizzazioni*
Tale posta riguarda la Quota di partecipazione all'acquisizione di immobili strumentali adibiti ad uffici per 6 mg/€ e la Quota di partecipazione agli investimenti patrimoniali unitari per 22.809 mg/€.
- *Attivo Circolante*
Si rileva un ammontare complessivamente pari a 54.194 mg/€, interamente riferibile ai Rapporti di c/c tra le gestioni e la gestione per la produzione dei servizi.

Passivo

- *Fondo per rischi ed oneri*
Tale voce, pari a complessivi 62 mg/€, riguarda il Fondo di accantonamento degli interessi attivi sul c/c con la gestione per la produzione dei servizi di cui agli articoli da 26 a 40 del decreto legislativo n. 148/2015.

1 - Le spese di amministrazione sostenute dall'Istituto vengono successivamente ripartite tra le gestioni ai sensi dell'art. 57 del Regolamento di contabilità.



022538


Gestione n. 48

➤ *Debiti*

Complessivamente pari a 36 mg/€, concernono esclusivamente i Debiti per trasferimenti passivi allo Stato e ad altri soggetti pubblici.

A conclusione dell'esame del presente rendiconto, il Collegio ritiene che lo stesso possa essere approvato.

IL COLLEGIO DEI SINDACI

Benito Di Troia Giorgio Danieli Danilo Giovanni Festa Giacinta Martellucci Mariano Martone Elisabetta Moffa Pietro Voci COPIA
CONFORMECOLLEGIO DEI SINDACI
Il Capo della Segreteria Tecnica

022539

INPS - Collegio Sindacale

49 Fondo di solidarietà bilaterale del settore marittimo - SOLIMARE -
art. 1, del decreto interministeriale 8 giugno 2015, n. 90401

Relazione al Conto Consuntivo 2019

L'art. 3 della legge n. 92/2012, nel definire un sistema inteso ad assicurare adeguate forme di sostegno al reddito per i lavoratori dei diversi settori economici, ha previsto che le organizzazioni sindacali e imprenditoriali comparativamente più rappresentative a livello nazionale stipulassero accordi e contratti collettivi, anche intersettoriali, aventi ad oggetto la costituzione di Fondi di solidarietà per il sostegno del reddito per i settori non coperti dalla normativa in materia di integrazione salariale.

E' stata, pertanto, prevista l'attivazione di un "Fondo di solidarietà bilaterale del settore marittimo - SOLIMARE".

Per effetto delle disposizioni, di cui al citato art. 3 della legge n. 92/2012, con l'adozione del decreto interministeriale n. 90401 dell'8 giugno 2015 (pubblicato in G.U. n. 189 del 17 agosto 2015), la disciplina del Fondo di cui all'art. 59, comma 6, della legge n. 449 del 27 dicembre 1997, è stata adeguata alla normativa di cui alla citata legge n. 92/2012.


Il nuovo Fondo concerne, in particolare, i lavoratori marittimi e il personale amministrativo e di terra delle imprese armatoriali che occupano mediamente più di quindici dipendenti.

Successivamente gli articoli da 26 a 40 del decreto legislativo n. 148/2015 hanno completamente sostituito la normativa citata, determinando l'abrogazione dei commi da 4 a 19 ter e da 42 a 45 dell'art. 3 della legge n. 92/2012.

Il predetto decreto legislativo n. 148/2015 ha, tuttavia, chiarito - per i fondi già costituiti alla data di entrata in vigore del medesimo decreto, i cui regolamenti siano conformi ai dettami dell'art. 26, comma 7, con riferimento in particolare al limite dimensionale - la necessità di un decreto di adeguamento, da adottarsi entro il 31 dicembre 2015, salvo disporre, in caso di mancata adozione del decreto in parola, la confluenza dei datori di lavoro che occupino mediamente più di cinque dipendenti nel nuovo Fondo di integrazione salariale, di cui all'art. 29 del decreto legislativo n. 148/2015.

In esecuzione della predetta disposizione è stato adottato, in data 23 maggio 2016, il decreto ministeriale n. 95933 concernente la "Modifica del decreto 8 giugno 2015, recante «Fondo di solidarietà bilaterale del settore marittimo - SOLIMARE, ai sensi dell'art. 3 della legge 28 giugno 2012, n. 92. (Decreto n. 90401)»", che adegua il decreto originario di costituzione del Fondo al decreto legislativo n. 148 del 14 settembre 2015, estendendone le disposizioni alle società del settore marittimo con più di cinque dipendenti.

Al riguardo occorre segnalare che l'art. 35 del decreto legislativo n. 148/2015 prevede l'obbligo di bilancio in pareggio e l'impossibilità di erogare prestazioni in carenza di disponibilità per i Fondi istituiti ai sensi degli articoli 26, 27 e 28, tra i quali figura anche il Fondo in parola. Per effetto di detta disposizione il risultato di esercizio positivo di cui sopra si traduce integralmente in



022540

Gestione n. 49

un'assegnazione al fondo di accantonamento dei risultati di esercizio all'uopo predisposto a copertura delle prestazioni che verranno erogate. Infine, con il Decreto Interministeriale n. 99295 del 17 maggio 2017 (G.U. n. 166 del 18 luglio 2017), è stato rimodulato il limite massimo dell'onere a carico del Fondo di solidarietà bilaterale del settore marittimo - SOLIMARE per l'erogazione della prestazione dell'assegno ordinario in rapporto alla contribuzione ordinaria dovuta dal singolo datore di lavoro

Il rendiconto dell'anno 2019 della gestione in esame, è rappresentato come da prospetto seguente.

Descrizione	Consuntivo 2017	Consuntivo 2018	Consuntivo 2019	Variazioni	
				assolute	%
in migliaia di euro					
Risultato patrimoniale netto all'inizio dell'esercizio (Fondo di accantonamento dei risultati di esercizio)	8.163	11.420	14.774	3.354	29,37%
Valore della produzione	3.401	3.519	3.498	-21	-0,60%
Costo della produzione	-149	-160	-199	-39	24,38%
Differenza	3.252	3.359	3.299	-60	-1,79%
Proventi e oneri finanziari	10	1	0	-1	—
Rettifiche di valore di attività finanziarie	0	0	0	0	—
Proventi e oneri straordinari	0	0	0	0	—
Imposte di esercizio	-5	-5	-5	0	—
Risultato d'esercizio	3.257	3.354	3.294	-60	—
Risultato patrimoniale netto alla fine dell'esercizio (Fondo di accantonamento dei risultati di esercizio)	11.420	14.774	18.068	3.294	22,30%

Con riguardo ai singoli valori di bilancio della gestione in esame, il Collegio ritiene di evidenziare i seguenti aspetti.

GESTIONE ECONOMICA

Valore della produzione

- *Proventi e corrispettivi per la produzione delle prestazioni e/o servizi*
Tale voce, rappresentata dall'importo di 3.498 mgli/€ (-21 mgli/€ rispetto al consuntivo 2018), è riferibile al contributo ordinario, pari allo 0,30% della retribuzione mensile imponibile ai fini previdenziali dei lavoratori dipendenti (esclusi i dirigenti), di cui due terzi a carico del datore di lavoro e un terzo a carico del lavoratore.

Costo della produzione

- *Costi per l'acquisto di materie prime, sussidiarie, consumo e merci*
Nell'ambito di tale posta, si evidenziano le Spese per prestazioni per 64 mgli/€, con un aumento di 51 mgli/€ rispetto al 2018.

022541

Gestione n. 49

➤ *Oneri diversi di gestione*

Tale posta viene interessata principalmente dalle Spese di amministrazione¹ per 108 mg/€ e da Trasferimenti passivi verso gli Istituti di patronato per 6 mg/€.

SITUAZIONE PATRIMONIALE

Lo stato patrimoniale alla fine del 2019 evidenzia attività per 18.094 mg/€ e passività per 26 mg/€, con una consistenza patrimoniale netta pari a 18.068 mg/€ che, come dettato dalla nuova normativa, viene accantonata nel Fondo di riserva dei risultati di esercizio dei Fondi di solidarietà ex art. 26 D. Lgs. n. 148/2015. Si evidenziano le seguenti componenti.

Attivo➤ *Immobilizzazioni*

Tale posta riguarda la Quota di partecipazione all'acquisizione di immobili per 2 mg/€ e la Quota di partecipazione agli investimenti patrimoniali unitari per 5.272 mg/€.

➤ *Attivo Circolante*

Si rileva un ammontare di 12.252 mg/€ dovuto ai Rapporti di c/c tra le gestioni e la gestione per la produzione dei servizi e rappresenta le disponibilità finanziarie della gestione, con un aumento di 2.971 mg/€ rispetto all'inizio dell'anno.


Passivo➤ *Fondo per rischi ed oneri*

Tale voce, pari a complessivi 19 mg/€, riguarda il Fondo di accantonamento degli interessi attivi sul c/c con la Gestione per la produzione dei servizi, per anticipazioni alle Gestioni deficitarie di cui agli articoli da 26 a 40 del decreto legislativo n. 148/2015.

➤ *Debiti*

Complessivamente pari a 7 mg/€, concernono principalmente i Debiti per trasferimenti passivi allo Stato e ad altri soggetti pubblici.

1 - Le spese di amministrazione sostenute dall'Istituto vengono successivamente ripartite tra le gestioni ai sensi dell'art. 57 del Regolamento di contabilità.



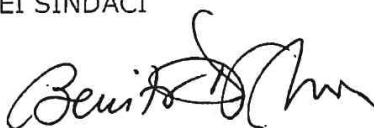
022542

Gestione n. 49

A conclusione dell'esame del presente rendiconto, il Collegio ritiene che lo stesso possa essere approvato.

IL COLLEGIO DEI SINDACI

Benito Di Troia



Giorgio Danieli



Danilo Giovanni Festa



Giacinta Martellucci



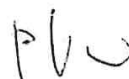
Mariano Martone



Elisabetta Moffa



Pietro Voci

**COPIA
CONFORME****COLLEGIO DEI SINDACI**
Il Capo della Segreteria Tecnica

022543

INPS - Collegio Sindacale

50 Fondo di solidarietà bilaterale ormeggiatori e barcaioli dei porti italiani**Relazione al Conto Consuntivo 2019**

L'art. 3 della legge n. 92/2012, nel definire un sistema inteso ad assicurare adeguate forme di sostegno al reddito per i lavoratori dei diversi settori economici, ha previsto che le organizzazioni sindacali e imprenditoriali comparativamente più rappresentative a livello nazionale stipulassero accordi e contratti collettivi, anche intersettoriali, aventi ad oggetto la costituzione di Fondi di solidarietà per il sostegno del reddito per i settori non coperti dalla normativa in materia di integrazione salariale.

Con l'accordo collettivo stipulato in data 6 marzo 2014 tra A.N.G.O.P.I. e FILT CGIL, FIT CISL, UILTRASPORTI le parti hanno convenuto di costituire il "Fondo di solidarietà bilaterale degli ormeggiatori e barcaioli dei porti italiani" ai sensi dell'articolo 3, comma 4, legge 28 giugno 2012, n. 92.

Successivamente è intervenuto il decreto legislativo n. 148 del 14 settembre 2015 che, nel riordinare la normativa degli ammortizzatori sociali, ha abrogato i commi da 4 a 19-ter e da 22 a 45 dell'articolo 3 della legge 28 giugno 2012, n. 92. Inoltre, il comma 5 dell'articolo 46 del decreto legislativo n. 148/2015 ha previsto che "laddove disposizioni di legge o regolamentari dispongano un rinvio (...) all'articolo 3, commi da 4 a 45, della legge n. 92 del 2012, ovvero ad altre disposizioni abrogate dal presente articolo, tali rinvii si intendono riferiti alle corrispondenti norme del presente decreto".

Inoltre, il citato decreto legislativo n. 148/2015 ha introdotto, alcune modifiche nell'ambito di applicazione dei Fondi di solidarietà in conseguenza delle quali, a norma dell'art. 26, comma 7, l'istituzione dei Fondi è obbligatoria per tutti i settori che non rientrano nell'ambito di applicazione della cassa integrazione guadagni, in relazione ai datori di lavoro che occupano mediamente più di cinque dipendenti, compresi gli apprendisti. Sono state, inoltre, modificate la platea dei destinatari e le prestazioni erogabili dai Fondi di solidarietà.

A tal fine è stato istituito presso l'INPS con decreto n. 95440 del 18 aprile 2016 del Ministro del lavoro e delle politiche sociali, di concerto con il Ministro dell'Economia e delle Finanze, pubblicato nella Gazzetta Ufficiale n. 138 del 15 giugno 2016, "il Fondo di solidarietà bilaterale del settore dei Gruppi ormeggiatori e barcaioli dei porti italiani".

Al riguardo occorre segnalare che l'art. 35 del decreto legislativo n. 148/2015 prevede l'obbligo di bilancio in pareggio e l'impossibilità di erogare prestazioni in carenza di disponibilità per i Fondi istituiti ai sensi degli articoli 26, 27 e 28, tra i quali figura anche il Fondo in parola. Per effetto di detta disposizione il risultato di esercizio positivo di cui sopra si traduce integralmente in un'assegnazione al fondo di accantonamento dei risultati di esercizio all'uopo predisposto a copertura delle prestazioni che verranno erogate.

022544

Gestione n. 50

Il rendiconto dell'anno 2019 della gestione in esame, è rappresentato come da prospetto seguente.

Descrizione	Consuntivo 2017	Consuntivo 2018	Consuntivo 2019	Variazioni	
				assolute	%
in migliaia di euro					
Risultato patrimoniale netto all'inizio dell'esercizio (Fondo di accantonamento dei risultati di esercizio)	197	333	471	138	41,44%
Valore della produzione	163	164	187	23	14,02%
Costo della produzione	-26	-26	-28	-2	7,69%
Differenza	137	138	159	21	15,22%
Proventi e oneri finanziari	0	0	0	0	—
Rettifiche di valore di attività finanziarie	0	0	0	0	—
Proventi e oneri straordinari	0	0	0	0	—
Imposte di esercizio	-1	-1	-4	-3	—
Risultato d'esercizio	138	138	154	16	11,59%
Risultato patrimoniale netto alla fine dell'esercizio (Fondo di accantonamento dei risultati di esercizio)	333	471	625	154	32,70%

Con riguardo ai singoli valori di bilancio della gestione in esame, il Collegio ritiene di evidenziare i seguenti aspetti.

GESTIONE ECONOMICA

Valore della produzione

- *Proventi e corrispettivi per la produzione delle prestazioni e/o servizi*
Tale voce è rappresentata dall'importo di 187 mgl/€, riferibile al gettito contributivo costituito dai contributi ordinari.

Costo della produzione

- *Costi per l'acquisto di materie prime, sussidiarie, consumo e merci*
Nell'ambito di tale posta, si evidenziano le Spese per prestazioni per 3 mgl/€ (nel 2018 non erano state erogate prestazioni).
- *Oneri diversi di gestione*
Tale posta viene principalmente interessata dalle Spese di amministrazione¹ per 21 mgl/€.

Proventi ed oneri finanziari

- *Altri proventi finanziari*
Tali poste sono iscritte in bilancio per 19,00 € ed interessano quasi esclusivamente i Redditi degli investimenti patrimoniali.

1 - Le spese di amministrazione sostenute dall'Istituto vengono successivamente ripartite tra le gestioni ai sensi dell'art. 57 del Regolamento di contabilità

022545

Gestione n. 50

SITUAZIONE PATRIMONIALE

Lo stato patrimoniale alla fine del 2019 evidenzia attività per 626 mg/€ e passività per 1 mg/€, con una consistenza patrimoniale netta pari a 625 mg/€ che, come dettato dalla nuova normativa, viene accantonata nel Fondo di riserva dei risultati di esercizio dei Fondi di solidarietà ex art. 26 D. Lgs. n. 148/2015. Si evidenziano le seguenti componenti:

Attivo➤ *Immobilizzazioni*

Tale posta riguarda principalmente la quota di partecipazione agli investimenti patrimoniali unitari per 181 mg/€.

➤ *Attivo Circolante*

Si rileva un ammontare complessivamente pari a 429 mg/€ relativo ai Rapporti di c/c tra le gestioni e la gestione per la produzione dei servizi.

Passivo➤ *Fondo per rischi ed oneri*

Tale voce pari a 1 mg/€ si riferisce al Fondo di accantonamento degli interessi attivi sul c/c con la Gestione per la produzione dei servizi, per anticipazioni alle Gestioni deficitarie di cui agli articoli da 26 a 40 del decreto legislativo n. 148/2015.

A conclusione dell'esame del presente rendiconto, il Collegio ritiene che lo stesso possa essere approvato.

IL COLLEGIO DEI SINDACI

Benito Di Troia

Giorgio Danieli

Danilo Giovanni Festa

Giacinta Martellucci

Mariano Martone

Elisabetta Moffa

Pietro Voci

COPIA
CONFORMECOLLEGIO DEI SINDACI
Il Capo della Segreteria Tecnica

F. S. S. S.

3

022546

INPS – Collegio Sindacale**51 Fondo territoriale intersettoriale della provincia autonoma di Trento – Fondo di solidarietà del Trentino****Relazione al Conto Consuntivo 2019**

Con riferimento in particolare alla normativa disciplinante il Fondo in argomento, occorre evidenziare che l'articolo 40 del d.l.gs. n. 148/2015 ha previsto la possibilità di istituire, con il sostegno delle province, un fondo di solidarietà territoriale intersettoriale delle province autonome di Trento e Bolzano, a cui si applica la disciplina prevista per i Fondi di solidarietà bilaterali di cui agli articoli 26 e 35 del d.l.gs n. 148/2015.

Per effetto di tali disposizioni è stato istituito presso l'Inps con decreto interministeriale n. 96077 del 1 giugno 2016, pubblicato in Gazzetta Ufficiale n. 180 del 3 agosto 2016, il Fondo di solidarietà del Trentino.

Il nuovo Fondo ha lo scopo di assicurare al personale dei datori di lavoro privati, non rientranti nel campo di applicazione della normativa in materia di integrazione salariale o dei fondi di solidarietà bilaterali di cui agli articoli 26 e 27 del d.l.gs n. 148/2015 e che occupano almeno il 75 per cento dei propri dipendenti in unità produttive ubicate nel territorio della provincia di Trento, una serie di interventi a tutela del reddito dei lavoratori nei casi di riduzione o sospensione dell'attività lavorativa nonché nei casi di processi di agevolazione all'esodo.

Il Fondo può anche finanziare programmi formativi di riqualificazione dei lavoratori.

Al riguardo, l'art. 35 del d.l.gs. n. 148/2015 prevede l'obbligo di bilancio in pareggio e l'impossibilità di erogare prestazioni in carenza di disponibilità per i Fondi istituiti ai sensi dei commi 26, 27 e 28, tra i quali figura anche il Fondo in parola. Per effetto di detta disposizione il risultato di esercizio positivo di cui sopra si traduce integralmente in un'assegnazione al fondo di accantonamento dei risultati di esercizio all'uopo predisposto a copertura delle prestazioni che verranno erogate.

Occorre segnalare, da ultimo, l'intervento del Decreto interministeriale n. 103593 del 9 agosto 2019 che ha modificato ed integrato la disciplina previgente del Fondo.

Il rendiconto dell'anno 2019 della gestione in esame, è rappresentato come da prospetto seguente.

A circular stamp is located at the bottom right of the page. It contains several handwritten signatures in black ink. The signatures are written in a cursive style. One signature appears to be 'R', another 'B', and a third 'h'. There are also some other illegible marks and initials.

022547

Gestione n. 51

Descrizione	Consuntivo 2017	Consuntivo 2018	Consuntivo 2019	Variazioni	
				assolute	%
In migliaia di euro					
Risultato patrimoniale netto all'inizio dell'esercizio (Fondo di accantonamento dei risultati di esercizio)	0	7.921	13.308	5.387	68,01%
Valore della produzione	8.020	5.482	4.974	-508	-9,27%
Costo della produzione	-100	-93	-321	-228	—
Differenza	7.920	5.389	4.653	-736	-13,66%
Proventi e oneri finanziari	4	0	0	0	—
Rettifiche di valore di attività finanziarie	0	0	0	0	—
Proventi e oneri straordinari	0	0	0	0	—
Imposte di esercizio	-3	-3	-7	-4	—
Risultato d'esercizio	7.921	5.387	4.646	-741	-13,76%
Risultato patrimoniale netto alla fine dell'esercizio (Fondo di accantonamento dei risultati di esercizio)	7.921	13.308	17.954	4.646	34,91%

Con riguardo ai singoli valori di bilancio della gestione in esame, il Collegio ritiene di evidenziare i seguenti aspetti.

GESTIONE ECONOMICA

Valore della produzione

- *Proventi e corrispettivi per la produzione delle prestazioni e/o servizi*
Tale voce è rappresentata dall'importo di 4.974 mg/€, riferibile al contributo ordinario dello 0,45% della retribuzione mensile imponibile ai fini previdenziali dei lavoratori dipendenti (esclusi i dirigenti), di cui due terzi a carico del datore di lavoro e un terzo a carico del lavoratore.

Costo della produzione

- *Costi per l'acquisto di materie prime, sussidiarie, consumo e merci*
Nell'ambito di tale posta, si evidenziano le Spese per prestazioni per 121 mg/€, con un aumento di 119 mg/€ rispetto al 2018.
- *Oneri diversi di gestione*
Tale posta viene principalmente interessata dalle Spese di amministrazione¹ per 147 mg/€.

Proventi ed oneri finanziari

- *Altri proventi finanziari*
Tali poste sono iscritte in bilancio per 547,00 €, ed interessano quasi esclusivamente i Redditi degli investimenti patrimoniali.

SITUAZIONE PATRIMONIALE

Lo stato patrimoniale alla fine del 2019 evidenzia attività per 17.967 mg/€ e passività per 13 mg/€, con una consistenza patrimoniale netta pari a 17.954 mg/€, che, come dettato dalla nuova normativa, viene accantonata in

¹ - Le spese di amministrazione sostenute dall'Istituto vengono successivamente ripartite tra le gestioni ai sensi dell'art. 57 del Regolamento di contabilità



f. R. A. 2
h. U.

022548

Gestione n. 51

un Fondo a copertura delle prestazioni che verranno erogate. Si evidenziano le seguenti componenti:

Attivo

- *Immobilizzazioni*
Tale posta, iscritta in bilancio per 34 mgl/€, riguarda esclusivamente la quota di partecipazione agli investimenti patrimoniali unitari.
- *Attivo Circolante*
Si rileva un ammontare complessivamente pari a 17.438 mgl/€ relativo ai Rapporti di c/c tra le gestioni e la gestione per la produzione dei servizi.

Passivo

- *Fondo per rischi ed oneri*
Tale voce, pari a 4 mgl/€, si riferisce al Fondo di accantonamento degli interessi attivi sul c/c con la Gestione per la produzione dei servizi, per anticipazioni alle Gestioni deficitarie di cui agli articoli da 26 a 40 del decreto legislativo n. 148/2015.

A conclusione dell'esame del presente rendiconto, il Collegio ritiene che lo stesso possa essere approvato.

IL COLLEGIO DEI SINDACI

Benito Di Troia

Giorgio Danielli

Danilo Giovanni Festa

Giacinta Martellucci

Mariano Martone

Elisabetta Moffa

Pietro Voci

COPIA
CONFORMECOLLEGIO DEI SINDACI
Il Capo della Segreteria Tecnica 3*Handwritten signature in blue ink.*

022549

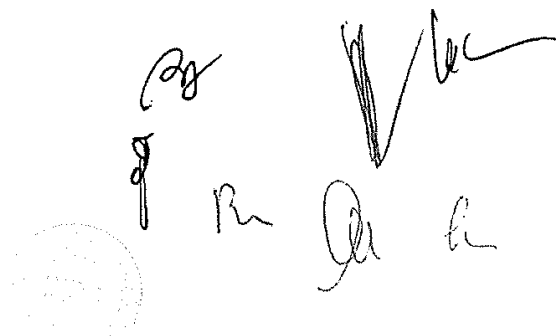
INPS – Collegio Sindacale**52 Fondo di solidarietà bilaterale della provincia autonoma di Bolzano
- Alto Adige****Relazione al Conto Consuntivo 2019**

Con riferimento in particolare alla normativa disciplinante il Fondo in argomento, occorre evidenziare che l'articolo 40 del decreto legislativo n. 148/2015 ha previsto la possibilità di istituire, con il sostegno delle province, un fondo di solidarietà territoriale intersettoriale delle province autonome di Trento e Bolzano, a cui si applica la disciplina prevista per i Fondi di solidarietà bilaterali di cui agli articoli 26 e 35 del decreto legislativo n. 148/2015.

Per effetto di tali disposizioni e dopo gli accordi collettivi provinciali stipulati in data 15 dicembre 2015 e 27 aprile 2016, è stato istituito presso l'Inps con decreto interministeriale n. 98187 del 20 dicembre 2016, pubblicato in Gazzetta Ufficiale n. 54 del 6 marzo 2017, il Fondo di solidarietà bilaterale di Bolzano - Alto Adige.

Il nuovo Fondo ha lo scopo di assicurare al personale dei datori di lavoro privati, non rientranti nel campo di applicazione della normativa in materia di integrazione salariale o dei fondi di solidarietà bilaterali di cui agli articoli 26 e 27 del decreto legislativo n. 148/2015 e che occupano almeno il 75 per cento dei propri dipendenti in unità produttive ubicate nel territorio della provincia di Bolzano - Alto Adige, una serie di interventi a tutela del reddito dei lavoratori nei casi di riduzione o sospensione dell'attività lavorativa per le cause previste dalla normativa in materia di integrazione salariale ordinaria e straordinaria. Al riguardo occorre segnalare che l'art. 35 del decreto legislativo n. 148/2015 prevede l'obbligo di bilancio in pareggio e l'impossibilità di erogare prestazioni in carenza di disponibilità per i Fondi istituiti ai sensi dei commi 26, 27 e 28, tra i quali figura anche il Fondo in parola. Per effetto di detta disposizione il risultato di esercizio positivo di cui sopra si traduce integralmente in un'assegnazione al fondo di accantonamento dei risultati di esercizio all'uopo predisposto a copertura delle prestazioni che verranno erogate.

Il rendiconto dell'anno 2019 della gestione in esame, è rappresentato come da prospetto seguente.

The image shows several handwritten signatures in black ink. There are four distinct signatures, some appearing to be initials or short names. Below the signatures, there is a faint circular stamp or seal, which is mostly illegible but appears to have some text or a logo inside.

022550

Gestione n. 52

Descrizione	Consuntivo 2017	Consuntivo 2018	Consuntivo 2019	Variazioni	
				assolute	%
				in migliaia di euro	
Risultato patrimoniale netto all'inizio dell'esercizio (Fondo di accantonamento dei risultati di esercizio)	0	3.513	9.520	6.007	170,99%
Valore della produzione	3.534	6.034	6.184	150	2,49%
Costo della produzione	-23	-27	-27	0	—
Differenza	3.511	6.007	6.157	150	2,50%
Proventi e oneri finanziari	2	0	0	0	—
Rettifiche di valore di attività finanziarie	0	0	0	0	—
Proventi e oneri straordinari	0	0	0	0	—
Imposte di esercizio	0	0	-1	-1	—
Risultato d'esercizio	3.513	6.007	6.156	149	2,48%
Risultato patrimoniale netto alla fine dell'esercizio (Fondo di accantonamento dei risultati di esercizio)	3.513	9.520	15.676	6.156	64,66%

Con riguardo ai singoli valori di bilancio della gestione in esame, il Collegio ritiene di evidenziare i seguenti aspetti.

GESTIONE ECONOMICA

Valore della produzione

- *Proventi e corrispettivi per la produzione delle prestazioni e/o servizi*
Tale voce è rappresentata dall'importo di 6.184 mg/€, riferibile al gettito contributivo relativo ai contributi ordinari.

Costo della produzione

- *Oneri diversi di gestione*
Tale posta, iscritta in bilancio per un importo pari a 27 mg/€, viene principalmente interessata dalle Spese di amministrazione¹ per 13 mg/€ e dai Trasferimenti passivi per 12 mg/€.

SITUAZIONE PATRIMONIALE

Lo stato patrimoniale alla fine del 2019 evidenzia attività per 15.690 mg/€ e passività per 14 mg/€, con una consistenza patrimoniale netta pari a 15.676 mg/€, che, come dettato dalla nuova normativa, viene accantonata in un Fondo a copertura delle prestazioni che verranno erogate. Si evidenziano le seguenti componenti:

Attivo

- *Immobilizzazioni*
Tale posta riguarda principalmente la quota di partecipazione agli investimenti patrimoniali unitari per 24 mg/€.

1 - Le spese di amministrazione sostenute dall'Istituto vengono successivamente ripartite tra le gestioni ai sensi dell'art. 57 del Regolamento di contabilità



f

R

Z

2

022551

Gestione n. 52

➤ *Attivo Circolante*

Si rileva un ammontare complessivamente pari a 15.046 mg/€ riferibile esclusivamente ai Rapporti di c/c tra le gestioni e la gestione per la produzione dei servizi.


Passivo➤ *Fondo per rischi ed oneri*

Tale voce pari a 2 mg/€ si riferisce al Fondo di accantonamento degli interessi attivi sul c/c con la Gestione per la produzione dei servizi, per anticipazioni alle Gestioni deficitarie di cui agli articoli da 26 a 40 del decreto legislativo n. 148/2015.

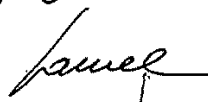
A conclusione dell'esame del presente rendiconto, il Collegio ritiene che lo stesso possa essere approvato.

IL COLLEGIO DEI SINDACI

Benito Di Troia



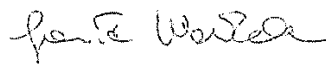
Giorgio Danieli



Danilo Giovanni Festa



Giacinta Martellucci




Mariano Martone



Elisabetta Moffa



Pietro Voci

COPIA
CONFORMECOLLEGIO DEI SINDACI
Il Capo della Segreteria Tecnica

ISTITUTO NAZIONALE DELLA PREVIDENZA SOCIALE**DELIBERAZIONE N. 12**

Oggetto: Rendiconto generale dell'INPS per l'anno 2019.

IL CONSIGLIO DI INDIRIZZO E VIGILANZA

(Seduta del 28 luglio 2020)

Visti gli articoli 9 e 20 della legge 9 marzo 1989, n. 88;

Visto l'art. 3, comma 4, del decreto legislativo 30 giugno 1994, n. 479, modificato dall'art. 17, comma 23, della legge 15 maggio 1997, n. 127;

Visto l'art. 4, comma 2, del D.P.R. 24 settembre 1997, n. 366;

Visto l'art. 2, comma 1, del D.P.R. 9 novembre 1998, n. 439;

Visto il DPR 27 febbraio 2003, n. 97, avente ad oggetto il "Regolamento concernente l'amministrazione e la contabilità degli enti pubblici di cui alla legge 20 marzo 1975, n.70";

Visto l'articolo 37 del "Regolamento per l'Amministrazione e la Contabilità dell'Istituto Nazionale della Previdenza Sociale", approvato con deliberazione n. 172 dal Consiglio di Amministrazione nella seduta del 18 maggio 2005;

Visto il DPCM del 14 novembre 2017 con il quale è stato ricostituito il Consiglio di Indirizzo e Vigilanza dell'INPS;

Vista la legge 31 dicembre 2009, n. 196 e ss.mm., "Legge di contabilità e finanza pubblica";

Visto il D.lgs. 31 maggio 2011, n. 91 in materia di armonizzazione dei sistemi contabili e degli schemi di bilancio;

Visto il DPCM del 12 dicembre 2012 recante le linee guida generali per l'individuazione delle Missioni delle amministrazioni pubbliche;

Il Segretario



Visto il DM 1 ottobre 2013, recante, tra l'altro, la classificazione del Bilancio per Missioni e Programmi;

Visto il DPR 4 ottobre 2013, n. 132 recante il Regolamento concernente le modalità di adozione del piano dei conti integrato delle pubbliche amministrazioni;

Tenuto conto della deliberazione n. 25 del 16 ottobre 2019 con la quale il CIV ha approvato l'«*Assestamento al bilancio preventivo finanziario generale di competenza e cassa ed economico-patrimoniale generale dell'INPS per l'anno 2019*»;

Tenuto conto della deliberazione n. 5 del 24 marzo 2020 con la quale il CIV ha approvato le «*Linee di indirizzo in merito agli immobili ad uso strumentale*»;

Tenuto conto della deliberazione n. 7 del 20 aprile 2020 con la quale il CIV ha approvato le «*Linee di indirizzo attività Welfare Gestione pubblica – allargamento tutele*»;

Considerata la deliberazione n. 11 del 9 giugno 2020 con la quale il CIV ha approvato il «*Riaccertamento dei residui attivi e passivi esistenti al 31 dicembre 2018 ed eliminazione dallo stato patrimoniale dei crediti inesigibili non aventi natura di residui*»;

Considerata la deliberazione del CdA n. 20 del 5 giugno 2020 «*Istituzione e variazione di capitoli di bilancio*»;

Considerata la deliberazione n. 28 del 24 giugno 2020 con la quale il CdA ha predisposto e trasmesso al CIV il «*Rendiconto generale dell'INPS per l'esercizio 2019*»;

Considerata la deliberazione n. 10 del 20 maggio 2020 con la quale il CIV ha approvato la «*Relazione programmatica per gli anni 2021-2023*», ed in particolare il capitolo 1 «*Insegnamenti emergenza COVID-19*»;

Considerata la deliberazione n. 8 del 28 marzo 2019 con la quale il CIV ha approvato l'aggiornamento della «*Relazione programmatica 2019-2021*»;

Considerati in sede di vigilanza sia gli indirizzi attuati sia quelli non ancora attuati della Relazione programmatica 2019-2021;

Ritenuto di proporre alla Direzione generale e al Consiglio di Amministrazione di prendere atto delle osservazioni del CIV al Regolamento di organizzazione e di concludere i lavori di confronto sui flussi programmatori e di pianificazione;

Ritenuto altresì di sollecitare gli altri Organi ad intervenire congiuntamente sul



legislatore affinché venga adottato un intervento normativo per la cancellazione dei crediti sicuramente non esigibili;

Ribadita la necessità di una sollecita elaborazione di una nuova, unitaria e innovativa carta dei servizi, del regolamento sui tempi massimi di erogazione delle prestazioni e della ridefinizione del rapporto tra INPS ed intermediari istituzionali oltretutto della attuazione del progetto *Open data* ai fini di un trasparente rapporto con le aziende, con i pensionati, con i lavoratori e con i beneficiari delle politiche di assistenza e sociali;

Tenuto conto delle deliberazioni dei Comitati centrali in merito al Rendiconto 2019 delle singole Gestioni, ed in particolare le osservazioni del Fondo pensioni lavoratori dipendenti, del Fondo di previdenza per il clero e del Fondo di solidarietà del personale del credito;

Considerato il parere del Collegio dei sindaci di cui al verbale n. 27 del 23 luglio 2020;

Considerato il parere della Commissione Economico Finanziaria che costituisce parte integrante della presente deliberazione,

DELIBERA

- **di approvare** il “Rendiconto generale dell’INPS per l’anno 2019”, predisposto dal CdA con la deliberazione n. 28 del 24 giugno 2020, per la parte di propria competenza;
- **di impegnare** la Direzione generale e il Consiglio di Amministrazione a prevedere, nella predisposizione dell’assestamento del bilancio preventivo 2020, i seguenti indispensabili obiettivi:
 - l’attuazione degli indirizzi contenuti nella Relazione programmatica 2021-2023 relativi agli insegnamenti Emergenza COVID 19;
 - l’incremento delle risorse destinate alle politiche di crescita professionale del personale;
 - il miglioramento della capacità di spesa per le politiche di innovazione tecnologica, da finalizzare al miglioramento della qualità e della tempestività dei servizi;
 - la conclusione del processo di dismissione di tutto il patrimonio a reddito dell’Istituto permettendo, sulla base delle autorizzazioni ministeriali, di migliorare la capacità di acquisizione di nuove e

Il segretario



adeguate sedi;

- l'adeguamento delle risorse per il Welfare gestione pubblica in modo da garantire l'ampliamento delle tutele.

IL SEGRETARIO
(Gaetano CORSINI)

IL PRESIDENTE
(Guglielmo LOY)

DIREZIONE CENTRALE PRESIDENTE E ORGANI COLLEGIALI

Area Coordinamento delle attività di segreteria degli Organismi collegiali

La presente copia composta di n. 47 fogli è conforme all'originale
(D.P.R. n. 445 del 28.12.2000 e successive modificazioni e Integrazioni)
Roma,

12 9 LUG. 2020

Il Dirigente



Parere della Commissione Economico Finanziaria del CIV sulla proposta di Rendiconto generale dell'INPS per l'anno 2019.**Fonti**

- DPR 27 febbraio 2003, n. 97 "Regolamento concernente l'amministrazione e la contabilità degli enti pubblici";
- Deliberazione del CdA n. 172 del 18 maggio 2005 "Regolamento di amministrazione e contabilità dell'INPS";
- Deliberazione del CIV n.11 del 27 giugno 2018 "Relazione programmatica 2019-2021";
- Deliberazione del CIV n. 8 del 28 marzo 2019 "Relazione programmatica 2019-2021 – Aggiornamento 2019";
- Deliberazione del CIV n. 18 del 31 luglio 2019 "Rendiconto generale dell'INPS per l'anno 2018";
- Deliberazione del CIV n. 25 del 16 ottobre 2019 "Assestamento al bilancio preventivo finanziario generale di competenza e cassa ed economico-patrimoniale generale dell'INPS per l'anno 2019";
- Deliberazione del CIV n. 5 del 24 marzo 2020 "Linee di indirizzo in merito agli immobili ad uso strumentale";
- Deliberazione del CIV n. 7 del 20 aprile 2020 "Linee di indirizzo attività Welfare Gestione pubblica – allargamento tutele";
- Deliberazione del CdA n. 11 del 20 maggio 2020 "Riaccertamento dei residui attivi e passivi esistenti al 31 dicembre 2017 ed eliminazione dallo stato patrimoniale dei crediti inesigibili non aventi natura di residui";
- Deliberazione del CIV n. 11 del 9 giugno 2020 "Riaccertamento dei residui attivi e passivi esistenti al 31 dicembre 2017 ed eliminazione dallo stato patrimoniale dei crediti inesigibili non aventi natura di residui e riaccertamento dei crediti non aventi natura di residui";
- Deliberazione del CdA n. 20 del 5 giugno 2020 "Istituzione e variazione di capitoli di bilancio";
- Deliberazione del CdA n. 28 del 24 giugno 2020 "Rendiconto generale dell'INPS per l'anno 2019";
- Verbale del Collegio dei Sindaci n. 27 del 23 luglio 2020 - allegato A: Rendiconto generale dell'INPS per l'anno 2019.

Il Segretario

Parere della Commissione Economico Finanziaria del CIV sulla proposta di Rendiconto generale dell'INPS per l'anno 2019



1. Premessa

1.1 Flusso e tempistica per l'adozione del Rendiconto generale

Il 24 giugno 2020 il Consiglio d'Amministrazione dell'Istituto, su proposta del Direttore Generale, ha deliberato il Progetto di Rendiconto generale dell'INPS per l'anno 2019.

Si riconferma la necessità del rispetto dei diversi ruoli degli Organi di vertice dell'Istituto nel percorso definitorio dei bilanci. In attesa del completamento dell'iter normativo, si riconferma l'urgenza dell'aggiornamento del vigente Regolamento di Amministrazione e Contabilità (RAC), anche sulla base delle normative vigenti. È altresì urgente l'adeguamento del Regolamento di organizzazione prevedendo il rispetto del ruolo del CIV nei flussi programmatori dell'Istituto.

1.2 Metodologia per la valutazione

La Proposta di rendiconto generale 2019 è stata analizzata comparandola con i risultati del rendiconto generale dell'INPS per l'anno 2018¹ e in termini generali con il preventivo assestato 2019².

Come di consueto, sono stati riclassificati i dati al fine di ottenere una più funzionale rappresentazione che dovrebbe essere alla base del Bilancio per Missioni e Programmi. Anche su tale tema si riconferma la non rinviabilità di una proposta condivisa dagli Organi di vertice, in merito ad una nuova sperimentazione del Bilancio per Missioni, in conformità con il Bilancio dello Stato, e dei Programmi sulla base degli orientamenti del Consiglio di Indirizzo e Vigilanza.

È stata, altresì, audita la Direzione Generale per i necessari approfondimenti³.

¹ Deliberazione CIV n. 18 del 31 luglio 2019 "Rendiconto generale dell'INPS per l'anno 2018"

² Deliberazione CIV n. 25 del 16 ottobre 2019 "Assestamento al bilancio preventivo finanziario generale di competenza e cassa ed economico-patrimoniale generale dell'INPS per l'anno 2019"

³ In data 8 luglio 2020

1.3 Osservazioni dei Comitati amministratori e di Vigilanza

Proseguendo l'attività diretta a costituire un virtuoso rapporto tra gli Organi dell'Istituto, il CIV e i Comitati sono state analizzate le deliberazioni dei Comitati amministratori dell'Istituto

Si osserva che nel nuovo Regolamento di organizzazione dell'Istituto il ruolo così rilevante dei Comitati amministratori/di vigilanza non sia stato più regolamentato. A tal fine si richiamano le osservazioni al Regolamento di organizzazione inviate agli Organi di vertice. Di seguito una sintesi delle osservazioni pervenute dai Comitati:


Il Segretario



Comitati amministratori con titolarità dei bilanci economico-patrimoniali delle rispettive gestioni	
DENOMINAZIONE	DATA DI DELIBERAZIONE
Comitato Amministratore del Fondo Pensioni Lavoratori Dipendenti (FPLD)	Deliberazione n. 485 del 21 luglio 2020
Comitato Amministratore della Gestione per le prestazioni temporanee ai Lavoratori dipendenti (Prest. Temp.)	Comitato scaduto e non ancora ricostituito
Comitato Amministratore della Gestione degli interventi assistenziali e di sostegno alle gestioni previdenziali (GIAS)	Deliberazione n. 10 del 22 luglio 2020
Comitato Amministratore della Gestione dei contributi delle prestazioni previdenziali dei Coltivatori diretti, Coloni e Mezzadri (CD/CM)	Comitato scaduto e non ancora ricostituito
Comitato Amministratore della Gestione dei contributi e delle prestazioni previdenziali degli artigiani (ART)	Deliberazione n. 30 del 21 luglio 2020
Comitato Amministratore della Gestione dei contributi delle prestazioni previdenziali degli esercenti attività commerciali (COMM)	Comitato scaduto e non ancora ricostituito
Comitato Amministratore del Fondo di previdenza per le persone che svolgono lavori di cura non retribuiti derivanti da responsabilità familiare (Casalinghe)	Deliberazione n. 5 del 21 luglio 2020
Comitato di vigilanza del Fondo di previdenza del Clero e dei Ministri di culto delle confessioni religiose diverse dalla cattolica (CLERO)	Deliberazione n. 1 del 16 luglio 2020
Comitato di vigilanza del Fondo di previdenza del personale di volo dipendente da aziende di navigazione aerea (VOLO)	Deliberazione n. 1 del 16 luglio 2020
Comitato Amministratore del Fondo per la gestione speciale di cui all'art. 2, comma 26 della legge 8 agosto 1995 n. 335 (Gestione speciale)	Deliberazione n. 1048 del 22 luglio 2020
Comitato Amministratore del Fondo di solidarietà per il sostegno dell'occupazione e del reddito del personale del credito (Credito ordinario)	Deliberazione n. 1 del 16 luglio 2020
Comitato Amministratore del Fondo di solidarietà per il sostegno dell'occupabilità, dell'occupazione e del reddito del personale del credito cooperativo (Credito cooperativo)	Deliberazione n. 6 del 24 luglio 2020
Comitato Amministratore del Fondo speciale per il personale dipendente delle FFSS spa (FFSS)	Comitato scaduto e non ancora ricostituito
Comitato Amministratore del Fondo di solidarietà per il l'occupazione e della riconversione e riqualificazione professionale del personale addetto al servizio della riscossione dei tributi erariali (Tributi)	Deliberazione n. 1 del 15 luglio 2020
Comitato Amministratore del Fondo di solidarietà per il sostegno del reddito, dell'occupazione e della riconversione e riqualificazione professionale del personale del gruppo Poste Italiane (POSTE)	Deliberazione n. 65 del 23 luglio 2020
Comitato Amministratore del Fondo di solidarietà per il settore del trasporto aereo e del sistema aeroportuale (Trasporto aereo)	Deliberazione n. 49 del 23 luglio 2020
Comitato Amministratore del Fondo per il perseguimento di politiche attive a sostegno del reddito e dell'occupazione per il personale delle società del gruppo ferrovie dello Stato italiane (SOLFS)	Deliberazione n. 1 del 20 luglio 2020
Comitato amministratore del fondo intersettoriale di solidarietà per il sostegno del reddito, dell'occupazione e della riconversione e riqualificazione professionale del personale dipendente delle imprese assicuratrici e delle società di assistenza (ASS_SOL)	Deliberazione n. 22 del 17 luglio 2020
Comitato di vigilanza per le prestazioni previdenziali dei dipendenti civili e militari dello Stato e loro superstiti (STATO)	Nota 1
Comitato di vigilanza per le prestazioni previdenziali ai dipendenti degli enti locali (ENTI LOCALI)	Nota 1
Comitato di vigilanza per le pensioni ai sanitari (SANITARI)	Nota 1
Comitato di vigilanza per le prestazioni previdenziali ai dipendenti degli enti di diritto pubblico (DIP. DIRITTO PUBBL.)	Nota 1
Comitato di vigilanza per le pensioni agli ufficiali giudiziari, agli aiutanti ufficiali giudiziari ed ai coadiutori (UFF. GIUDIZ.)	Nota 1
Comitato di vigilanza per le pensioni agli insegnanti di asilo e di scuole elementari parificate (SCUOLA)	Nota 1
Comitato amministratore del fondo di integrazione salariale, già fondo di solidarietà residuale (FONDO INT. SAL.)	Deliberazione n. 6 del 16 luglio 2020
Comitato amministratore del fondo di solidarietà per il sostegno del reddito del personale delle aziende di trasporto pubblico (FONDO TRASP. PUBBL.)	Deliberazione n. 343 del 9 luglio 2020
Comitato amministratore del fondo di solidarietà bilaterale del settore marittimo – SOLIMARE (FONDO SOLIMARE)	Deliberazione n. 128 del 23 luglio 2020
Comitato amministratore del fondo territoriale intersettoriale della provincia autonoma di Trento (F_SOL_TRENTINO)	Deliberazione n. 4234 del 17 luglio 2020
Comitato amministratore del fondo di solidarietà bilaterale ormeggiatori e barcaiofi dei porti italiani (F_BARCA)	Deliberazione n. 1 del 17 luglio 2020
Comitato amministratore del fondo di solidarietà bilaterale della provincia autonoma di Bolzano- Alto Adige (F_BZ)	Deliberazione n. 6040 del 14 luglio 2020

Occorre osservare che il bilancio ex INPDAP con l'integrazione in INPS è strutturato nella "Gestione speciale di previdenza per i dipendenti dell'Amministrazione pubblica già iscritti all'INPDAP".

Resta da definire a chi compete la valutazione del bilancio di tale Gestione e/o delle evidenze contabili.

Ad avviso del CIV occorre acquisire il parere dei cinque Comitati di vigilanza.


Il Segretario

Parere della Commissione Economico Finanziaria del CIV sulla proposta di Rendiconto generale dell'INPS per l'anno 2019



Di seguito una sintesi delle osservazioni più rilevanti:

Il Comitato amministratore del Fondo pensioni lavoratori dipendenti ha sottolineato:

.....omissis...

"in ragione della voce relativa all'eliminazione per irrecuperabilità o insussistenza dei crediti per contributi, sanzioni e prestazioni da recuperare, che risulta pari a 138 milioni, riteniamo sia necessario intensificare le verifiche documentali affinché si possano recuperare anche crediti "datati", al contrario degli agenti di riscossione che spesso si attivano sui crediti recenti portando alla cristallizzazione dei crediti vecchi";

"infine, è necessario ridurre i costi del contenzioso giudiziario, sanando situazioni che ormai si ripetono da anni, che vedono l'Istituto essere sempre soccombente".

Il Comitato di vigilanza del Fondo di previdenza per il clero secolare e per i ministri di culto delle confessioni religiose diverse dalla cattolica ha evidenziato che:

...omissis...

"sia trovata una soluzione circa l'incidenza degli interessi sul debito maturato nel Fondo clero nei confronti dell'INPS nella rappresentazione della situazione patrimoniale del Fondo con riferimento agli anni precedenti".

Il Comitato amministratore del Fondo di solidarietà per la riconversione e riqualificazione professionale, per il sostegno dell'occupazione e del reddito del personale del credito ha ribadito:

...omissis...

"la posizione più volte espressa di contestazione del fondamento legale della linea interpretativa formulata dal Ministero vigilante, alla cui stregua gli interessi attivi accantonati fino all'esercizio 2018 compreso risultano indisponibili, in particolare ai fini dell'erogazione delle prestazioni obbligatorie, e formula ogni riserva al riguardo".

1.4 Giudizio di procedibilità

In data 23 luglio 2020 è pervenuto il verbale del Collegio dei Sindaci⁴ che esprime giudizio favorevole in merito alla procedibilità dell'*iter* per la deliberazione in via definitiva da parte del CIV del Progetto di Rendiconto generale dell'INPS per l'anno 2019 e consegna le seguenti valutazioni e raccomandazioni, di carattere generale, che sono largamente condivise dal Consiglio, in particolare:

...omissis...

- ✓ *"con riferimento al nuovo processo di riorganizzazione dell'Istituto, si raccomanda quanto più volte rilevato nel corso del tempo in ordine alla necessità di garantire un allineamento tra l'assetto organizzativo dell'Ente e la struttura del bilancio e di aggiornare il Regolamento di amministrazione e contabilità (RAC) in considerazione dell'evoluzione del quadro normativo vigente";*
- ✓ *"si raccomanda una più incisiva azione di riaccertamento dei residui attivi e passivi, verificandone la qualità, il livello ed i presupposti giuridici e contabili per il loro mantenimento in bilancio";*
- ✓ *"si invita l'Istituto a proseguire l'interlocuzione con gli agenti della riscossione, sia per velocizzare le operazioni di incasso dei crediti affidati che per acquisire l'elenco delle quote non più esigibili anche al fine della definizione delle procedure di discarico";*
- ✓ *"con riferimento all'eccedenza degli impegni sui capitoli delle spese obbligatorie rispetto alle previsioni definitive, si invita l'Istituto a migliorare la propria capacità di programmazione della spesa".*


Il Segretario

⁴ Verbale del Collegio dei Sindaci n. 27 del 23 luglio 2020



2. **Progetto di Rendiconto generale dell'INPS per l'anno 2019: sintesi**

La deliberazione del CdA n. 24/2020 propone al CIV di deliberare in via definitiva l'approvazione del Progetto di rendiconto generale dell'INPS per l'anno 2019, di seguito sintetizzata per gli aspetti del gettito e della spesa.

2.1 **Entrate di competenza**

- Gettito contributivo **a carico dei datori di lavoro** (privati e pubblici), dei loro dipendenti, dei lavoratori parasubordinati e dei lavoratori autonomi per prestazioni pensionistiche: **208.790** milioni di euro di cui 10.800 milioni di euro a copertura dei contributi CTPS ante 1996.
- Gettito contributivo **a carico dei datori di lavoro** per le prestazioni di protezione sociale mutualizzate: pari a **27.421** milioni di euro⁵.

Totale gettito contributivo **236.211** milioni di euro.

- Contributo **a carico della fiscalità generale** a copertura anche della quota parte di ciascuna mensilità di pensione di cui alla legge 335/1995 pari a **23.900** milioni di euro.
- Contributo **a carico della fiscalità generale** a copertura degli interventi previdenziali di carattere sociale pari a **23.500** milioni di euro tra cui: 4.855 milioni di euro per assegni e pensioni sociali, 1.617 milioni di euro per la cd. quattordicesima, 2.878 milioni di euro per pensioni anticipate e salvaguardie, 5.444 milioni di euro per invalidità al lavoro ante 1984, 1.129 milioni di euro per pensioni CD-CM ante 1989 e infine 2.131 milioni di euro per la cd. Quota 100;
- Contributo **a carico della fiscalità generale** a copertura dei disavanzi delle gestioni pensionistiche che il legislatore ha considerato, per ragioni sociali, da sostenere (FF.SS, abolite imposte di consumo, portuali,

⁵ In tale gettito è compresa una quota destinata alla copertura dei costi delle contribuzioni figurative.

spedizionieri doganali, CTPS): pari a **12.154** milioni di euro, di cui 7.354 milioni di euro per la sola CTPS;

- Rimborso **a carico della fiscalità generale** a copertura delle agevolazioni contributive pari a **15.759** milioni di euro;
- Rimborso **a carico della fiscalità generale** degli oneri a favore della disabilità non di origine professionale pari a **18.459** milioni di euro;
- Rimborso **a carico della fiscalità generale** per Reddito di cittadinanza pari a **3.879** milioni di euro;
- Rimborso **a carico della fiscalità generale** degli oneri per protezione sociale previste dalle peculiari norme di legge pari a **16.619** milioni di euro.

Totale entrate da fiscalità generale **114.270** milioni di euro.

- Altre entrate correnti e in conto capitale a carico di terzi pari a **12.790** milioni di euro di cui:
 - tra quelle correnti 1.700 milioni di euro da recupero di prestazioni pensionistiche e 1.000 milioni di euro da recupero di prestazioni temporanee;
 - tra quelle in conto capitale 5.021 milioni di euro per ricavi diversi (rimborsi a pensionati per 730 ecc), 1.406 milioni di euro per rate di mutui e prestiti al personale e 1.136 milioni di euro per trasferimenti dal Fondo TFR.

Totale per le attività caratteristiche dell'Istituto **363.271** milioni di euro.

- ✓ Corrispettivi per il ruolo dell'Istituto quale sostituto di imposta pari a **59.056** milioni di euro.
- ✓ Gettito da entrate di Istituzioni⁶ o di addizionali di legge⁷ o di ritenute per conto di associazioni datoriali, del lavoro autonomo e delle organizzazioni sindacali, in virtù di convenzioni pari a **6.970** milioni di euro.
- ✓ Altre entrate per partite di giro pari a **3.748** milioni di euro.

Il Segretario


⁶ Tra queste tariffe INAIL delle categorie con contributi unificati.

⁷ Ex ONPI, solidarietà ecc.



Totale entrate per conto terzi **69.774** milioni di euro.

Anticipazioni di bilancio **3.884** milioni di euro.

Totale entrate di competenza 2019 pari a **436.929** milioni di euro.

2.2 Uscite di competenza

- Spese per prestazioni pensionistiche **mutualizzate** a carico del gettito contributivo pari a **212.960** milioni di euro;
- Spese per interventi **mutualizzati** di protezione sociale pari a **17.355** milioni di euro.

Totale spese per prestazioni mutualizzate **230.315** milioni di euro.

- Spesa **a carico della fiscalità generale**, tra cui la Quota parte di ciascuna mensilità di pensione⁸, a sostegno delle prestazioni assistenziali e previdenziali di cui alla legge 335/95 pari a **23.900** milioni di euro;
- Altre integrazioni e/o trattamenti pensionistici **a carico della fiscalità generale** pari a **23.574** milioni di euro tra cui: 4.855 milioni di euro per assegni e pensioni sociali, 1.617 milioni di euro per la cd. quattordicesima, 2.878 milioni di euro per pensioni anticipate e salvaguardie, 5.444 milioni di euro per invalidità al lavoro ante 1984, 1.129 milioni di euro per pensioni CD-CM ante 1989 e infine 1.780 milioni di euro per la cd. Quota 100;
- Quota **a carico della fiscalità generale** per il ripiano dei disavanzi delle gestioni pensionistiche che il legislatore ha considerato, per ragioni sociali, da sostenere (FF.SS, abolite imposte di consumo, portuali, spedizionieri doganali, CTPS): pari a **12.154** milioni di euro, di cui 7.354 milioni di euro solo per la CTPS;
- Quota **a carico della fiscalità generale** per le agevolazioni contributive, pari a **15.759** milioni di euro;
- Spese per la disabilità non di origine professionale **a carico della fiscalità generale** pari a **18.874** milioni di euro;
- Spese **a carico della fiscalità generale** per Reddito di cittadinanza pari a **3.825** milioni di euro;
- Spese per interventi delegati all'INPS da norme di legge peculiari per la protezione sociale **a carico della fiscalità generale** pari a **15.830** milioni di euro.

Il Segretario


⁸ A norma art. 3 comma 2 legge 335/95.



Totale uscite a carico della fiscalità generale **113.916** milioni di euro.

- Spese generali di funzionamento pari a **3.814** milioni di euro tra cui:
 - per il personale in servizio pari a **1.741** milioni di euro;
 - per il personale in quiescenza pari a **262** milioni di euro;
 - per innovazione tecnologica e organizzativa pari a **304** milioni di euro;
 - per call center pari a **91** milioni di euro;
 - per incarichi legali e soccombenze pari a **234** milioni di euro;
 - per locazioni e manutenzioni ordinarie e straordinarie di sedi pari a **112** milioni di euro;
 - per fornitura di utenze, pulizie e vigilanza alle sedi pari a complessive **135** milioni di euro;
 - per banche e poste pari a **95** milioni di euro;
 - per CAF pari a **153** milioni di euro.
- Versamento **a favore della fiscalità generale** di risorse sottratte al funzionamento dell'Istituto per contribuire al risanamento dei conti pubblici pari a circa **715** milioni di euro.
- Ulteriore versamento **a favore della fiscalità generale** per interessi attivi resi indisponibili e somme rinvenienti da economie per cure termali pari **58** milioni di euro.
- Spese per altre attività, prevalentemente in conto capitale, pari a **7.766** milioni di euro, tra cui 5.447 milioni di euro per crediti diversi (rimborsi a pensionati per 730 ecc...), 938 milioni di euro per mutui e prestiti al personale e 1.136 per liquidazione per prestazioni dal Fondo TFR.

Totale delle spese per attività caratteristiche pari a **356.584** milioni di euro.

- ✓ Versamento dei corrispettivi riscossi dall'Istituto come sostituto di imposta pari a **59.056** milioni di euro.
- ✓ Versamento di quanto riscosso da Istituzioni o di addizionali di legge o di ritenute per conto di associazioni datoriali, del lavoro autonomo e delle organizzazioni sindacali in virtù di convenzioni pari a **6.970** milioni di euro.

- ✓ Altre uscite per partite di giro pari a **3.748** milioni di euro.

Totale versamenti a terzi **69.774** milioni di euro.

Debito verso la Tesoreria Unica per le anticipazioni pari a **3.884** milioni di euro.

Totale uscite di competenza 2019 pari a **430.242** milioni di euro.

Il Segretario



Parere della Commissione Economico Finanziaria del CIV sulla proposta di Rendiconto generale dell'INPS per l'anno 2019



2.3 Sintesi delle rappresentazioni contabili

In termini contabili la proposta sottoposta dal CdA alla valutazione del CIV è rappresentata dalle tabelle:

- ✓ gestione finanziaria di competenza 2019;
- ✓ situazione amministrativa;
- ✓ gestione economico – patrimoniale;
- ✓ sintesi dei bilanci sottoposti alla valutazione delle singole Gestioni⁹.

⁹ Il ruolo dei Comitati è normato dalla legge 88/89 e per alcuni aspetti risulta contraddittorio rispetto a quanto previsto dalla legge 479/94 in termini di separazione tra indirizzo e gestione; il CIV reputa indispensabile le valutazioni dei Comitati e le stesse concorreranno alla definizione del parere complessivo sul bilancio.

Tabella 1 – Gestione finanziaria competenza 2019 (in mln di euro)				
GETTITO	CONSUNTIVO 2019	CONSUNTIVO 2018	VARIAZIONE ASSOLUTA	VARIAZIONE PERCENTUALE
ENTRATE				
Gettito Contributivo	236.211	231.166	5.045	2,2
A carico dei datori e lavoratori per pensioni	208.790	205.227	3.563	1,7
A carico dei datori per prestazioni di protezione sociale mutualizzate	27.421	25.939	1.482	5,7
Gettito da Fiscalità Generale	114.270	105.720	8.550	8,1
Quota parte mensilità pensione Legge 335/1995	23.900	23.407	493	2,1
Copertura interventi previdenziali di carattere sociale	23.500	21.138	2.362	11,2
Copertura disavanzi gestioni pensionistiche	12.154	9.828	2.326	23,7
Copertura agevolazioni contributive	15.759	17.821	-	-
Disabilità non di origine professionale	18.459	18.365	-2.062	-11,6
Reddito di cittadinanza	3.879	-	3.879	100
Rimborso altri oneri di protezione sociale	16.619	15.161	1.458	9,6
Altre entrate correnti e in conto capitale	12.790	12.663	127	1,0
Totale Entrate attività caratteristiche	363.271	349.549	13.722	3,9
Gettito INPS come sostituto d'imposta	59.056	56.325	2.731	4,8
Entrate per conto terzi	10.718	10.262	456	4,4
Anticipazioni di bilancio	3.884	2.513	1.371	54,5
Trasferimenti in conto capitali dello Stato	-	61.787	-61.787	-100
TOTALE ENTRATE	436.929	480.436	-43.507	-9,1
USCITE				
Uscite per prestazioni mutualizzate	230.315	227.893	2.422	1,1
Prestazioni pensionistiche mutualizzate	212.960	210.541	2.419	1,1
Interventi mutualizzati di protezione sociale	17.355	17.352	3	0,0
Uscite a carico Fiscalità Generale	113.916	105.720	8.196	7,7
Quota parte mensilità pensione Legge 335/1995	23.900	23.407	493	2,1
Altre integrazioni e/o trattamenti pensionistici	23.574	21.556	2.018	9,4
Disavanzi gestioni pensionistiche	12.154	10.483	1.671	15,9
Agevolazioni contributive	15.759	17.821	-2.062	-11,5
Disabilità non di origine professionale	18.874	18.288	586	3,2
Reddito di cittadinanza	3.825	-	3.825	100
Altre spese per la protezione sociale	15.830	14.165	1.665	11,7
Spese generali di funzionamento	3.814	3.693	121	3,3
Altre uscite correnti e in conto capitale	7.766	8.826	-1.060	-12,0
Riversamenti alla fiscalità generale	773	801	-28	-3,5
Per risanamento Conti Pubblici	715	743	28	-3,8
Per interessi attivi resi indisponibili	58	58	-	-
Totale uscite per attività caratteristiche	356.584	346.933	9.651	2,8
Corrispettivi riscossi da INPS come sostituto d'imposta	59.056	56.325	2.731	4,8
Versamenti a Terzi	10.718	10.262	456	4,4
Rimborso anticipazioni di bilancio	3.884	2.513	1.371	54,5
TOTALE USCITE	430.242	416.033	14.209	3,4
Avanzo complessivo	6.687	64.403	-57.716	-89,6

FONTE: Elaborazione Segreteria tecnica del CIV su Progetto di Rendiconto generale INPS 2019

Il Segretario



Parere della Commissione Economico Finanziaria del CIV sulla proposta di Rendiconto generale dell'INPS per l'anno 2019

Aggregati	Consuntivo 2019	Consuntivo 2018	Variazione %
1. Consistenza di cassa	32.579	30.786	5,8
2. Residui attivi	150.538	141.821	6,1
3. Totale consistenza di cassa più residui attivi	181.324	172.607	5,1
4. Residui passivi	74.212	69.389	6,9
5. Avanzo di amministrazione	108.905	103.218	5,5

FONTE: Elaborazione Segreteria tecnica del CIV su Progetto di Rendiconto generale INPS 2019

Il rapporto tra residui attivi e passivi è pari a 2. L'incremento dei residui attivi alimenta l'esigenza di adeguamento del Fondo svalutazione crediti, che è aumentato anche per accrescere la copertura dello stock degli stessi. In merito alla situazione amministrativa va rilevato che nel Consuntivo 2019 l'avanzo risulta pari a **108.905** milioni di euro e presenta un incremento del 5,5% rispetto ai 103.218 milioni di euro del Consuntivo 2018.

AGGREGATI	CONSUNTIVO 2019	CONSUNTIVO 2018	VARIAZIONE ASSOLUTA	VARIAZIONE %
Situazione patrimoniale netta inizio esercizio	47.042	-6.906	53.948	751,1
Valore della produzione (entrate)	343.639	326.491	17.148	5,2
Costo della produzione (uscite)	-351.303	-334.935	-16.368	-4,9
Altri proventi e oneri	381	605	-224	-37,0
Risultato economico di esercizio	-7.283	-7.839	556	-7,1
Ripiano delle anticipazioni di bilancio (l.205/2017)	0	61.787	-61.787	-100
Situazione patrimoniale netta fine esercizio	39.759	47.042	-7.283	-15,5

FONTE: Elaborazione Segreteria tecnica del CIV su Progetto di Rendiconto generale INPS 2019

La gestione economica presenta un risultato di **esercizio negativo pari a 7.283 milioni di euro**, in lieve miglioramento rispetto al 2018, derivante dalla differenza tra il valore della produzione (entrate) di 343.639 milioni di euro ed il costo della medesima (uscite) di 351.303 milioni di euro, al netto di ulteriori 381 milioni di euro per altri proventi ed oneri. In conseguenza del risultato di esercizio negativo per 7.283 milioni di euro, a fine esercizio si registra un **avanzo patrimoniale pari a 39.759 milioni di euro**, a fronte di una situazione patrimoniale netta a inizio esercizio pari a 47.042 milioni di euro.

Si ricorda che nel 2018 l'INPS ha provveduto, come stabilito dalla legge di Bilancio dello Stato¹⁰, allo stralcio dei trasferimenti erogati come anticipazioni, iscritti nella parte patrimoniale del Bilancio dell'Istituto quali debiti verso lo Stato e alla liquidazione dei debiti verso l'INPS per prestazioni erogate per conto dello Stato. Tale operazione ha determinato, a fronte di una contenuta riduzione dei residui attivi, una consistente diminuzione di quelli passivi con un effetto positivo di **61.787 milioni di euro**, dovuti sostanzialmente ai trasferimenti con compensazione delle anticipazioni di bilancio.

La situazione patrimoniale pari a 39.759 milioni di euro con cui si apre l'esercizio 2020, sulla base della perdita in corso di formazione stimata in 35.700 milioni di euro¹¹, avrà come riflesso il prevedibile azzeramento del patrimonio a fine esercizio.

Il Segretario

¹⁰ Legge n. 205 del 27 dicembre 2017 "Bilancio di previsione dello Stato per l'anno finanziario 2018 e bilancio pluriennale per il triennio 2018-2020".

¹¹ Deliberazione CIV n. 9 del 20 aprile 2020 "Linee di indirizzo sulla tempistica di approvazione del bilancio consuntivo 2019 e variazioni al bilancio 2020" e deliberazione CIV n. 10 del 20 maggio 2020 "Relazione programmatica per gli anni 2021-2023".



Tabella 4 – Situazione patrimoniale (in mln di euro)				
AGGREGATI	CONSUNTIVO 2019	CONSUNTIVO 2018	VARIAZIONE ASSOLUTA	VARIAZIONE %
ATTIVO				
Immobilizzazioni	13.771	13.866	-95	-0,7
- Immobilizzazioni immateriali	122	124	-2	-1,6
- Immobilizzazioni materiali	2.727	2.866	-139	-4,8
- Immobilizzazioni finanziarie	10.922	10.875	47	0,4
Attivo circolante	91.627	92.465	-838	-0,9
- Rimanenze	308	301	7	2,3
- Residui attivi	58.514	61.153	-2.639	-4,3
• Crediti contributivi	119.019	111.429	7.590	6,8
• Fondo svalutazione crediti contributivi	-89.772	-78.452	-11.320	14,4
- Attività finanziarie che non costituiscono immobilizzazioni	225	225	0	0
- Disponibilità liquide	32.579	30.786	1.793	5,8
Ratei e risconti	28.289	27.449	840	3,1
TOTALE ATTIVO	133.687	133.779	-92	-0,1
PASSIVO				
Patrimonio netto	39.759	47.042	-7.283	-15,5
Fondo per rischi e oneri	10.815	8.503	2.312	27,2
• Fondo rischi per il contenzioso giudiziario	54	57	-3	-5,3
Trattamento di fine rapporto	2.000	1.980	20	1,0
Debiti	75.976	71.194	4.782	6,7
- Per anticipazioni della Tesoreria dello Stato	32.155	32.155	0	0
- Per anticipazioni dello Stato su fabb. gestioni	11.698	7.814	3.884	49,7
- Altri debiti	32.123	31.225	898	2,9
Ratei e risconti	5.137	5.061	76	1,5
TOTALE PASSIVO	133.687	133.779	-92	-0,1

FONTE: Elaborazione Segreteria tecnica del CIV su Progetto di Rendiconto generale INPS 2019

Tabella 5 – Gestioni Previdenziali (in mln di euro)						
GESTIONI E FONDI	RISULTATO ECONOMICO DI ESERCIZIO			SITUAZIONE PATRIMONIALE NETTA AL 31/12		
	CONSUNTIVO 2019	CONSUNTIVO 2018	VARIAZIONE	CONSUNTIVO 2019	CONSUNTIVO 2018	VARIAZIONE
	1	2	3=(1-2)	4	5	6=(4-5)
Gestioni Pensionistiche	-12.975	-13.129	154	-170.436	-157.462	-12.974
Fondo pensioni lavoratori dipendenti	3.267	3.408	-141	-100.100	-103.367	3.267
Gestioni pubbliche	-12.498	-10.095	-2.403	-22.245	-9.746	-12.499
Gestione separata	7.226	6.908	318	130.923	123.696	7.227
Gestione coltivatori diretti, coloni e mezzadri	-2.724	-2.892	168	-89.862	-87.137	-2.725
Gestione artigiani	-5.461	-6.502	1.041	-74.871	-69.410	-5.461
Gestione commercianti	-2.785	-3.956	-1.171	-14.281	-11.498	-2.783
Gestioni Pensionistiche sostitutive AGO	-502	-292	-210	3.543	4.045	-502
Fondo volo	-149	-148	-1	-1.166	-1.017	-149
Fondo spedizionieri doganali	0	0	0	13	13	0
Fondo ferrovie dello Stato	0	0	0	1	1	0
Gestione speciale Poste Italiane SpA	-657	-410	-247	-701	-44	-657
Gestione speciale ex Enpals	304	266	38	5.396	5.092	304
Gestioni Pensionistiche integrative AGO	24	25	-1	564	540	24
Gestioni Pensionistiche diverse	-40	-48	-8	-2.395	-2.354	-41
Gestione altri trattamenti economici temporanei	5.597	4.971	626	204.827	199.232	5.595
Altre gestioni	614	633	-19	3.654	3.042	612
TOTALE	-7.283	-7.839	556	39.759	47.042	-7.283

FONTE: Elaborazione Segreteria tecnica del CIV su Progetto di Rendiconto generale INPS 2019

In merito al disavanzo delle **Gestioni pubbliche** si ribadisce la necessità di una iniziativa congiunta del CIV e degli altri Organi di vertice dell'Istituto con i Ministeri vigilanti affinché si possa pervenire ad una complessiva popolazione dei conti assicurativi di tali Gestioni ed alla verifica di eventuali crediti che da tale attività possano essere evidenziati.

Il Segretario



Parere della Commissione Economico Finanziaria del CIV sulla proposta di Rendiconto generale dell'INPS per l'anno 2019

2.4 Rapporto iscritti/pensioni delle singole Gestioni

A corredo della valutazione delle diverse gestioni nella tabella 6 si riportano con riferimento all'ultimo quinquennio il totale degli iscritti e delle pensioni in essere.

Tabella 6 – Rapporto tra Iscritti e Pensioni in essere delle diverse Gestioni			
ANNO	ISCRITTI	PENSIONI	ISCRITTI/PENSIONI
FONDO PENSIONE LAVORATORI DIPENDENTI			
2015	13.671.770	8.951.599	1,53
2016	13.436.450	8.782.074	1,53
2017	13.896.870	8.648.094	1,61
2018	13.905.810	8.501.454	1,64
2019	14.196.710	8.392.066	1,69
GESTIONI PUBBLICHE			
2015	3.252.300	2.863.744	1,14
2016	3.284.500	2.890.909	1,14
2017	3.272.200	2.875.423	1,14
2018	3.337.500	2.944.119	1,13
2019	3.301.000	2.998.840	1,10
GESTIONE SEPARATA			
2015	943.000	361.232	2,61
2016	759.000	386.549	1,96
2017	768.000	419.431	1,83
2018	805.000	449.037	1,79
2019	831.000	472.434	1,76
GESTIONE COMMERCianti			
2015	2.160.100	1.393.301	1,55
2016	2.151.220	1.389.790	1,55
2017	2.131.900	1.400.886	1,52
2018	2.089.700	1.413.582	1,48
2019	2.044.000	1.433.224	1,43
GESTIONE ARTIGIANI			
2015	1.688.692	1.661.182	1,01
2016	1.661.627	1.666.204	1,00
2017	1.631.890	1.686.502	0,97
2018	1.590.111	1.707.155	0,93
2019	1.552.773	1.726.479	0,90
GESTIONE COLTIVATORI DIRETTI			
2015	448.409	1.194.280	0,38
2016	446.907	1.183.819	0,38
2017	445.552	1.175.887	0,38
2018	451.170	1.166.734	0,39
2019	444.863	1.155.227	0,39
ALTRE GESTIONI			
2017	376.848	1.656.030	n.d.
2018	374.439	1.543.405	n.d.
2019	368.826	1.518.733	n.d.
TOTALE 2018	22.553.695	17.725.486	1,27
TOTALE 2019	22.739.172	17.697.003	1,28

Nota 1: Per il FPLD i dati sono comprensivi delle attività delle contabilità separate.

Nota 2: Per "altre Gestioni" il rapporto iscritti pensionati non è calcolabile poiché per alcune tipologie di pensioni vi sono fruitori non assicurati

Nota 3: Ai fini statistici, nel computo del numero delle pensioni sono considerate anche le pensioni sospese e a valore zero mentre nell'analisi dei fattori capitolo 3 sono considerate le pensioni effettivamente pagate.

FONTE: Elaborazione Segreteria tecnica del CIV su Progetto di Rendiconto generale INPS 2019

Si evidenzia un aumento di 185.477 unità (+0,8%) del **numero medio annuo degli iscritti** delle Gestioni e Fondi, con il passaggio da 22.553.695 del 2018 a 22.739.172 del 2019.

Gli incrementi maggiori si hanno nel Fondo pensioni lavoratori dipendenti (+295.200 unità) e nella Gestione separata (+26.000 unità). Risultano in diminuzione gli iscritti della Gestione dei commercianti (-45.700 unità), della Gestione artigiani (-37.338 unità), della Gestione pubblica (- 36.500 unità) e quelli della Gestione CD-CM (-6.307 unità).

Il **numero delle pensioni vigenti** al 31.12.2019, escluse le prestazioni degli invalidi civili, risulta pari a 17.697.003, con una diminuzione di 28.483 trattamenti rispetto ai 17.725.486 della fine del 2018 (-0,1%).

Tale diminuzione netta è la risultante di variazioni di segno opposto.

Tra i Fondi e Gestioni che, rispetto al 2018, hanno fatto registrare i decrementi maggiori si evidenziano: il FPLD (-106.401), la Gestione CDCM con un saldo complessivo negativo di 11.507 dovuto alla riduzione delle pensioni CDCM ante 89 (-31.072). I maggiori incrementi dei trattamenti pensionistici si sono avuti nella Cassa Dipendenti Stato (+47.006), nella Cassa Dipendenti Enti Locali (+30.640), nella Gestione Commercianti (+19.642) e in quella degli Artigiani (+19.324). Nel 2019 risultano assicurati **22.379.172** lavoratori delle diverse tipologie. La platea complessiva degli utenti dell'Istituto è così articolata:

Tabella 7 - Platea degli utenti dell'Istituto		
	NUMERO	VALORE %
Datori di lavoro	1.577.507	3,6
Assicurati	22.739.172	52,1
Pensionati IVS	15.462.178	35,4
Beneficiari sostegno al reddito	3.889.158	8,9
TOTALE	43.668.105	100
Beneficiari disabilità	3.823.600	46,2
Beneficiari inclusione	2.834.894	34,2
Beneficiari prestazioni per la genitorialità	1.623.206	19,6
TOTALE	8.281.700	100
TOTALE GENERALE	51.949.715	

Nota 1 I lavoratori autonomi sono censiti solo come Assicurati

FONTE: Elaborazione Segreteria tecnica del CIV su dati forniti dal Coordinamento Generale Statistico Attuariale

Segretario



2.5 Variabili Macroeconomiche

Occorre osservare che il Progetto di rendiconto generale 2019 si riferisce a parametri macroeconomici e alle normative vigenti al 31 dicembre 2019 e tiene conto degli andamenti di cassa e di spesa sulla base delle registrazioni contabili nonché dei flussi finanziari. Nella tabella 8 sono inserite le variabili riferite al 2018 (DEF 2020/2022) e quelle del 2019 (DEF 2021/2023).

Tabella 8 – Variabili macroeconomiche		
VARIABILI MACROECONOMICHE	2019 DEF 2021/2023	2018 DEF 2020/2022
PIL AI PREZZI DI MERCATO %		
Nominale	1,2	1,7
Reale	0,3	0,9
INFLAZIONE%	0,5	1,1
OCCUPAZIONE ALLE DIPENDENZE	0,3	1,3
Agricoltura	0,5	2,5
Industria	0,7	2,0
Servizi	0,3	1,0
RETRIBUZIONE LORDA PER DIPENDENTE	1,3	1,7
Agricoltura	1,3	1,5
Industria	1,5	0,9
Servizi	1,2	2,1
RETRIBUZIONI GLOBALI LORDE	1,7	3,0
Agricoltura	1,7	4,0
Industria	2,3	2,9
Servizi	1,5	3,1
OCCUPAZIONE COMPLESSIVA INDIPENDENTE	0,0	-0,3
Agricoltura	0,0	-0,2
Industria	-1,5	-2,7
Servizi	0,3	0,2

NOTA 1) Nella classificazione dell'Istituto le articolazioni settoriali sono: Agricoltura, Industria e Terziario.

FONTE: Elaborazione Segreteria tecnica del CIV su DEF 20121/2023 e DEF 2020/2022

L'Istituto deve riferirsi per le proprie previsioni macroeconomiche ai dati istituzionali; occorre evidenziare che quelli presi in considerazione per l'elaborazione del rendiconto generale 2019 presentano per molti aspetti significativi scostamenti in flessione rispetto al DEF 2020/2022 ed in particolare per il PIL, l'occupazione alle dipendenze in agricoltura, le retribuzioni lorde per dipendente in agricoltura e le retribuzioni globali lorde in agricoltura.

Tabella 9 - Variabili demografiche ed economiche		
VARIABILI DEMOGRAFICHE ED ECONOMICHE	2019	2018
TASSO DI NATALITA' (per mille)	7,2	7,3
POPOLAZIONE UNDER 26 ANNI (numero)	14.465.886	14.604.034
maschi	7.482.394	7.548.693
femmine	6.983.492	7.055.341
POPOLAZIONE UNDER 67 (numero)	47.969.385	48.226.716
maschi	24.056.003	24.174.356
femmine	23.913.382	24.052.360
REDDITI DA LAVORO DIPENDENTE (mln di euro)	720.317	706.934
RETRIBUZIONI LORDE (mln di euro)	525.909	517.726
REDDITI DA LAVORO AUTONOMO (mln di euro)	nd	nd

FONTE: Coordinamento Generale Statistico Attuariale

Si rammenta ancora una volta che i dati relativi alla popolazione 2018/2019 sono stati rilevati dal sito demo.istat.it – Popolazione residente al 1° gennaio 2018 e 2019; i dati relativi al tasso di natalità (per mille abitanti) sono tratti da "Popolazione anni 2016-2065 – scenario mediano"

Per **redditi da lavoro dipendente** si intende il costo sostenuto dai datori di lavoro per le remunerazioni del lavoro dipendente ed include le retribuzioni lorde e gli oneri sociali.

Le **retribuzioni lorde**, invece, comprendono i salari, gli stipendi e le competenze accessorie corrisposte ai lavoratori dipendenti, al lordo delle trattenute erariali e previdenziali a loro carico.

Il Segretario

Parere della Commissione Economico Finanziaria del CIV sulla proposta di Rendiconto generale dell'INPS per l'anno 2019



L'occupazione complessiva è stata nel 2019 di **23.360.000** unità di lavoro con un incremento di 145.000 unità di lavoro rispetto al 2018. La percentuale degli assicurati INPS sulle unità di lavoro è del 97,3%.

Tabella 10 – Occupazione (in mgl unità)				
AGGREGATI	ANNI		VARIAZIONE ASSOLUTA	VARIAZIONE %
	2018	2019	2019/2018	2019/2018
1. Unità di lavoro dipendente	17.896	18.048	152	0,8
* Agricoltura, silvicoltura e pesca	470	483	13	2,7
* Industria in senso stretto	4.163	4.228	65	1,6
* Costruzioni	860	830	-31	-3,6
* Servizi	12.403	12.508	105	0,8
2. Unità di lavoro indipendenti	5.319	5.312	-7	-0,1
* Agricoltura, silvicoltura e pesca	402	426	24	5,9
* Industria in senso stretto	490	475	-15	-3,1
* Costruzioni	547	510	-37	-6,7
* Servizi	3.880	3.901	21	0,5
3. Unità di lavoro totali	23.215	23.360	145	0,6
* Agricoltura, silvicoltura e pesca	872	909	36	4,2
* Industria in senso stretto	4.653	4.703	50	1,1
* Costruzioni	1.407	1.339	-67	-4,8
* Servizi	16.283	16.409	126	0,8

FONTE: Elaborazione Segreteria tecnica del CIV su Progetto di Rendiconto generale INPS 2019

Tabella 11 – Redditi da lavoro dipendente per attività economica e retribuzioni lorde per attività economica					
AGGREGATI	VALORI ASSOLUTI (in milioni di euro correnti)			VARIAZIONI %	
	2017	2018	2019	2018 / 2017	2019 / 2018
1. RETRIBUZIONI LORDE	502.727	517.170	525.909	2,9	1,7
* Agricoltura, silvicoltura e pesca	7.559	7.673	7.806	1,5	1,7
* Industria in senso stretto	114.257	117.337	119.609	2,7	1,9
* Costruzioni	22.592	22.987	23.926	1,7	4,1
* Servizi	358.320	369.174	374.569	3,0	1,5
2. CONTRIBUTI SOCIALI A CARICO					
DEI DATORI DI LAVORO	181.327	189.361	194.408	4,4	2,7
* Agricoltura, silvicoltura e pesca	1.642	1.699	1.743	3,5	2,6
* Industria in senso stretto	43.502	45.670	47.028	5,0	3,0
* Costruzioni	8.383	8.766	9.213	4,6	5,1
* Servizi	127.801	133.225	136.424	4,2	2,4
3. TOTALE REDDITI LAVORO DIPENDENTE	684.054	706.530	720.317	3,3	2,0
* Agricoltura, silvicoltura e pesca	9.201	9.372	9.549	1,9	1,9
* Industria in senso stretto	157.758	163.007	166.637	3,3	2,2
* Costruzioni	30.974	31.753	33.140	2,5	4,4
* Servizi	486.120	502.399	510.992	3,3	1,7

FONTE: Elaborazione Segreteria tecnica del CIV su Progetto di Rendiconto generale INPS 2019 da Istat (PIL e indebitamento AP - marzo 2020 - tavole 14 e 16)

Il Segretario

Parere della Commissione Economico Finanziaria del CIV sulla proposta di Rendiconto generale dell'INPS per l'anno 2019



2.6 Modifiche normative

L'Istituto è stato interessato nel 2019 dalle modifiche normative riportate nei prospetti che seguono, opportunamente classificate sulla base del relativo ambito di intervento.

1 - Politiche Previdenziali

NORMA	RIFERIMENTO
<p>Legge 30 dicembre 2018, n. 145 <i>Bilancio di previsione dello Stato per l'anno finanziario 2019 e bilancio pluriennale per il triennio 2019-2021 (articolo unico, indicato con il numero 1).</i></p>	<p>Comma 260 Perequazione dei trattamenti pensionistici per il triennio 2019-2021</p> <p>Commi 261-268 Riduzione della misura dei trattamenti pensionistici di importo elevato¹² per la durata di cinque anni, in base a scaglioni fissati dallo stesso legislatore e comunque con esclusione delle pensioni di invalidità e dei trattamenti pensionistici riconosciuti in favore delle vittime del dovere o di azioni terroristiche</p> <p>Comma 277 Pensionamento anticipato dipendenti aziende editoriali e stampatrici di periodici in crisi</p> <p>Comma 279 Ulteriore estensione della platea dei soggetti ai quali sono riconosciuti gli specifici benefici previdenziali derivanti dall'avvenuta esposizione all'amianto</p>
<p>Decreto-Legge 28 gennaio 2019, n. 4, convertito con modificazioni in Legge 28 marzo 2019, n. 26 <i>Disposizioni urgenti in materia di reddito di cittadinanza e di pensioni</i></p>	<p>Art. 14 Introduzione in via sperimentale, per il triennio 2019 – 2021, di disposizioni in materia di accesso al trattamento di pensione con almeno 62 anni di età e 38 anni di contributi (cd Quota 100)</p> <p>Art. 15 Riduzione dell'anzianità contributiva per accedere al pensionamento anticipato indipendente dall'età anagrafica; decorrenza con finestre trimestrali.</p>

¹² Ossia superiore ai 100 mila euro annui lordi

NORMA	RIFERIMENTO
	<p>Art. 16 Opzione donna</p> <p>Art. 17 Abrogazione dell'incremento dell'età pensionabile sulla base dell'aumento della speranza di vita per i lavoratori precoci.</p> <p>Art. 18 Proroga al 31 dicembre 2019 dei termini per la concessione della misura denominata "Ape sociale"¹³.</p> <p>Art. 18 bis Sospensione del pagamento dei trattamenti pensionistici di vecchiaia o anticipati, erogati dagli enti gestori di forme di previdenza obbligatoria, per i soggetti condannati che si siano volontariamente sottratti all'esecuzione della pena detentiva nonché per i soggetti evasi o latitanti.</p> <p>Art. 19 Sospensione, fino al 31 dicembre 2021, dei termini di prescrizione¹⁴ dei contributi previdenziali ed assistenziali obbligatori, dovuti dalle Amministrazioni Pubbliche per i propri dipendenti, per i periodi di competenza fino al 31/12/2014.</p> <p>Art. 20 Introduzione in via sperimentale per il triennio 2019-2021 in favore degli iscritti all'assicurazione generale obbligatoria dei lavoratori dipendenti ed alle forme sostitutive ed esclusive della medesima, nonché alle Gestioni speciali dei lavoratori autonomi ed alla Gestione separata, che siano privi di anzianità contributiva al 31 dicembre 1995 e non siano titolari di pensione- della facoltà di riscattare in tutto o in parte i periodi non coperti da contribuzione obbligatoria, volontaria o figurativa fra la data di prima iscrizione e quella dell'ultimo contributo accreditato. Detta facoltà di riscatto è esercitabile per un periodo non superiore a 5 anni, anche non continuativi.</p> <p>Art. 21 Possibilità, per i dipendenti che prestino servizio in settori in cui non siano attive forme di previdenza complementare partecipate dal datore di lavoro, di escludere l'applicazione del limite massimo di imponibile contributivo da inserire nella</p>

Il Segretario

¹³ Prevista al comma 179 della legge 232 del 2016 (Legge di Bilancio per il 2017)

¹⁴ Vedi commi 9 e 10 dell'art. 3 della Legge n. 335/1995



NORMA	RIFERIMENTO
	<p>base di calcolo del trattamento pensionistico.</p> <p>Art. 25 ter</p> <p>Dispone che tutti gli enti erogatori di trattamenti pensionistici debbano fornire ai soggetti percettori precisa e puntuale informazione circa eventuali trattenute relative alle quote associative sindacali, demandando però la disciplina di attuazione del precetto ad un decreto ministeriale.</p>
<p>Decreto-Legge 30 aprile 2019, n. 34, convertito con modificazioni in Legge 28 giugno 2019, n. 58</p> <p><i>Misure urgenti di crescita economica e per la risoluzione di specifiche situazioni di crisi (cd. Decreto crescita)</i></p>	<p>Art. 41-bis</p> <p>Inserisce i commi 250-bis e 250-ter nell'art. 1 della L. 232/2016, in tal modo estendendo ad altre fattispecie l'ambito di applicazione della normativa che riconosce, in favore di lavoratori esposti all'amianto, il diritto alla pensione di inabilità a prescindere dalla condizione di assoluta e permanente impossibilità di svolgere qualsiasi attività lavorativa. N.B. l'attuazione è stata normata da apposito decreto, emanato nel 2020.</p>
<p>Decreto-Legge 3 settembre 2019, n. 101, convertito con modificazioni in Legge 2 novembre 2019, n. 128</p> <p><i>Disposizioni urgenti per la tutela del lavoro e per la risoluzione di crisi aziendali</i></p>	<p>Art. 1</p> <p>Il comma 1, lettera b) introduce, nel <i>corpus</i> del decreto legislativo n. 81 del 2015, l'articolo 2-bis, rubricato «Estensione delle tutele in favore degli iscritti alla Gestione separata», che riduce da tre a una sola mensilità il requisito contributivo, richiesto agli iscritti alla Gestione separata dell'INPS non titolari di pensione e non iscritti ad altre forme previdenziali obbligatorie, per usufruire dell'indennità giornaliera di malattia, dell'indennità di degenza ospedaliera, del congedo di maternità e del congedo parentale.</p> <p>La norma dispone poi il raddoppio delle attuali aliquote per la determinazione della misura dell'indennità giornaliera di malattia e dell'indennità di degenza ospedaliera.</p>

2 - Politiche per la tutela dei redditi

NORMA	RIFERIMENTO
<p>Decreto-Legge 28 gennaio 2019, n. 4, convertito con modificazioni in Legge 28 marzo 2019, n. 26</p> <p><i>Disposizioni urgenti in materia di reddito di cittadinanza e di pensioni</i></p>	<p>Art. 26 bis</p> <p>Proroga della cassa integrazione guadagni straordinaria.</p> <p>Art. 26 ter</p> <p>Dispone acconti di cassa integrazione guadagni straordinaria in favore di aziende operanti in aree di crisi industriale complessa.</p> <p>Art. 26 quater</p>

NORMA	RIFERIMENTO
	<p>Fissa più ristretti termini temporali per la presentazione, da parte del datore di lavoro, dei dati necessari per il pagamento, da parte dell'INPS, dei trattamenti di integrazione salariale in deroga.</p> <p>Art. 26-sexies</p> <p>Rifinanzia anche per l'anno 2019 le misure di sostegno al reddito dei lavoratori del settore dei call center¹⁵.</p>
<p>Decreto-Legge 30 aprile 2019, n. 34, convertito con modificazioni in Legge 28 giugno 2019, n. 58</p> <p><i>Misure urgenti di crescita economica e per la risoluzione di specifiche situazioni di crisi (cd. Decreto crescita)</i></p>	<p>Art. 40</p> <p>Riconosce una indennità, erogata da INPS, in favore dei lavoratori del settore privato, dei titolari di rapporti di collaborazione coordinata e continuativa, di agenzia e di rappresentanza commerciale, nonché dei lavoratori autonomi, impossibilitati a svolgere la propria attività lavorativa a seguito della chiusura della strada SS 3bis Tiberina E45 Orte Ravenna.</p> <p>Art. 41</p> <p>Amplia la platea di lavoratori, già occupati in imprese operanti in aree di crisi industriale complessa, ai quali può essere concessa, in presenza di determinate condizioni, la mobilità in deroga.</p>
<p>Decreto-Legge 3 settembre 2019, n. 101, convertito con modificazioni in Legge 2 novembre 2019, n. 128</p> <p><i>Disposizioni urgenti per la tutela del lavoro e per la risoluzione di crisi aziendali</i></p>	<p>Art. 2</p> <p>Modifica il decreto legislativo 4 marzo 2015, n. 22, riducendo il requisito contributivo per l'indennità di disoccupazione cosiddetta DIS-COLL. Nella disciplina vigente, il diritto è subordinato al possesso di almeno tre mesi di contribuzione nel periodo tra il primo gennaio dell'anno solare precedente l'evento di cessazione dal lavoro ed il medesimo evento.</p> <p>La novella di cui all'articolo in esame riduce il requisito da tre mesi ad un mese.</p> <p>Art. 9</p> <p>Assegna ulteriori risorse alle regioni Sardegna e Sicilia per la prosecuzione, per il 2019, di interventi di integrazione salariale straordinaria in deroga o di trattamenti di mobilità in deroga riconosciuti ai lavoratori già occupati nelle aree di crisi industriale complessa.</p> <p>Art. 9 bis</p> <p>Incrementa di 90 milioni di euro, per il 2019, le risorse finanziarie destinate alla proroga del trattamento di integrazione salariale straordinario concesso per</p>

Il Segretario

¹⁵ Previste dal comma 7 dell'art. 44 del d.lgs. 148/2015.



NORMA	RIFERIMENTO
	<p>riorganizzazione, crisi aziendale o contratto di solidarietà.</p> <p>Art. 10 Estende, dettando però precise condizioni, le disposizioni relative alla concessione del trattamento di mobilità in deroga ai lavoratori dell'area di crisi industriale complessa di Venafro-Campochiaro-Bojano e aree dell'indotto.</p> <p>Art. 11-bis Introduce una nuova forma di finanziamento per alcuni trattamenti di mobilità in deroga.</p>

3 - Politiche Sociali ed Assistenziali

NORMA	RIFERIMENTO
<p>Legge 30 dicembre 2018, n. 145 <i>Bilancio di previsione dello Stato per l'anno finanziario 2019 e bilancio pluriennale per il triennio 2019-2021 (articolo unico, indicato con il numero 1).</i></p>	<p>Comma 248 Proroga dell'efficacia, nel limite di spesa di 35 milioni di euro, delle disposizioni recanti integrazione del trattamento della CIGS per i dipendenti gruppo ILVA, al fine di garantire la copertura di tali ammortizzatori sociali anche per l'anno 2019.</p> <p>Commi 251- 253 Trattamento di mobilità in deroga in favore dei lavoratori che abbiano cessato la cassa integrazione guadagni in deroga nel periodo dal 1° dicembre 2017 al 31 dicembre 2018 e non abbiano diritto alla NASpI.</p> <p>Comma 255 Istituzione Fondo per il reddito di cittadinanza presso Ministero Lavoro e Politiche Sociali</p> <p>Comma 256 Istituzione Fondo per la revisione del sistema pensionistico presso il medesimo dicastero.</p> <p>Comma 278 Proroga per anno 2019 congedo obbligatorio per il padre lavoratore dipendente¹⁶, la cui durata viene elevata a cinque giorni.</p>

¹⁶ Misura (introdotta in via sperimentale dall'articolo 4, comma 24, lett. a) della Legge n. 92/2012, e prorogata da successivi provvedimenti legislativi.

NORMA	RIFERIMENTO
	<p>Comma 487 Modifica disciplina carta famiglia.</p> <p>Comma 488 Proroga bonus asili nido.</p>
<p>Decreto-Legge 28 gennaio 2019, n. 4, convertito con modificazioni in Legge 28 marzo 2019, n. 26 <i>Disposizioni urgenti in materia di reddito di cittadinanza e di pensioni</i></p>	<p>Art. 1 – 13 Reddito di cittadinanza.</p>
<p>Decreto-Legge 30 aprile 2019, n. 34, convertito con modificazioni in Legge 28 giugno 2019, n. 58 <i>Misure urgenti di crescita economica e per la risoluzione di specifiche situazioni di crisi (cd. Decreto crescita)</i></p>	<p>Art. 26-quater Introduce in via sperimentale, per gli anni 2019-2020, l'istituto del contratto di espansione, in luogo dei contratti di solidarietà espansiva di cui all'articolo 41 del d.lgs. 148/2015.</p> <p>In particolare, ai fini che interessano, la nuova disciplina prevede:</p> <ul style="list-style-type: none"> - un intervento straordinario di integrazione salariale in deroga alle disposizioni vigenti, che può essere richiesto per un periodo non superiore a 18 mesi, anche non continuativi; - un regime agevolato di accesso alla pensione di vecchiaia (avendo maturato il requisito minimo contributivo) o anticipata, per i lavoratori che si trovino a non più di 60 mesi dal conseguimento del diritto a tali forme di pensione. <p>Art. 28 bis Estensione della possibilità di calcolare l'ISEE corrente anche in presenza di una variazione del reddito superiore al 25%, se dovuta ad interruzione dell'erogazione dei trattamenti assistenziali, previdenziali e indennitari, incluse carte di debito, a qualunque titolo percepiti da amministrazioni pubbliche.</p>

4 - Politiche di incentivi ad imprese e professionisti

NORMA	RIFERIMENTO
<p>Legge 30 dicembre 2018, n. 145 <i>Bilancio di previsione dello Stato per l'anno finanziario 2019 e bilancio pluriennale per il triennio 2019-2021 (articolo unico, indicato con il numero 1).</i></p>	<p>Comma 247 Proroga incentivi occupazione nel Mezzogiorno, che possono anche consistere in un esonero contributivo integrale della quota di contribuzione a carico del datore di lavoro privato.</p>

#Segretario

Parere della Commissione Economico Finanziaria del CIV sulla proposta di Rendiconto generale dell'INPS per l'anno 2019



NORMA	RIFERIMENTO
	Comma 1020 Esonero versamento contributi imprese e professionisti zona franca urbana Genova.
Decreto-Legge 18 aprile 2019, n. 32, convertito con modificazioni in Legge 14 giugno 2019, n. 55 <i>Disposizioni urgenti per il rilancio del settore dei contratti pubblici, per l'accelerazione degli interventi infrastrutturali, di rigenerazione urbana e di ricostruzione a seguito di eventi sismici (cd Sblocca cantieri)</i>	Art. 22 bis Estensione ai professionisti, per gli anni 2019 e 2020, i benefici della zona franca urbana (ZFU) istituita dall'art. 46 del decreto-legge n. 50/2017 nei comuni delle Regioni del Lazio, dell'Umbria, delle Marche e dell'Abruzzo colpiti dagli eventi sismici che si sono susseguiti dal 24 agosto 2016. Tra detti benefici è previsto l'esonero dal versamento dei contributi previdenziali ed assistenziali.
Decreto-Legge 3 settembre 2019, n. 101, convertito con modificazioni in Legge 2 novembre 2019, n. 128 <i>Disposizioni urgenti per la tutela del lavoro e per la risoluzione di crisi aziendali</i>	Art. 11 Esonera, sussistendo determinate condizioni, le imprese operanti nel settore della fabbricazione di elettrodomestici dal versamento del contributo addizionale dovuto in caso di ricorso al trattamento di integrazione salariale.

5 - Politica Economica con riflessi sull'attività dell'Istituto

NORMA	RIFERIMENTO
Legge 30 dicembre 2018, n. 145 <i>Bilancio di previsione dello Stato per l'anno finanziario 2019 e bilancio pluriennale per il triennio 2019-2021 (articolo unico, indicato con il numero 1).</i>	Commi 422 – 428 Piano di dismissione di immobili, che può anche riguardare immobili ad uso diverso da quello abitativo di cui siano titolari Amministrazioni diverse dallo Stato e gli Enti Locali.
Decreto-Legge 28 gennaio 2019, n. 4, convertito con modificazioni in Legge 28 marzo 2019, n. 26 <i>Disposizioni urgenti in materia di reddito di cittadinanza e di pensioni</i>	Art. 24 Detassazione del TFS.
Decreto-Legge 30 aprile 2019, n. 34, convertito con modificazioni in Legge 28 giugno 2019, n. 58 <i>Misure urgenti di crescita economica e per la risoluzione di specifiche situazioni di crisi (cd. Decreto crescita)</i>	Art. 4 bis, comma 2 Posticipo al 30 novembre il termine per l'invio telematico della dichiarazione Redditi e Irap 2019. Art. 16 bis Riapre al 31 luglio 2019 i termini per aderire: <ul style="list-style-type: none"> • alla c.d. "rottamazione ter" delle cartelle esattoriali (di cui all'art. 3 del decreto-legge n. 119/2018), ovvero la definizione agevolata dei carichi affidati agli agenti della riscossione tra il 1° gennaio 2000 ed il 31 dicembre 2017; • al c.d. saldo e stralcio dei debiti fiscali e contributivi delle persone fisiche in difficoltà economica, affidati agli agenti della riscossione tra il 1° gennaio 2000 ed il 31 dicembre

NORMA	RIFERIMENTO
	<p>2017.</p> <p>Le disposizioni si applicano anche alle dichiarazioni tardive, presentate successivamente al 30 aprile 2019 e anteriormente alla data di entrata in vigore della legge in esame.</p> <p>Art. 16 quinquies</p> <p>Interviene sulla disciplina della definizione agevolata dei carichi fiscali e contributivi per i contribuenti in difficoltà economica contenuta nella Legge di bilancio 2019.</p>

6 - Politiche Ordinamentali

NORMA	RIFERIMENTO
<p>Decreto-Legge 28 gennaio 2019, n. 4, convertito con modificazioni in Legge 28 marzo 2019, n. 26</p> <p><i>Disposizioni urgenti in materia di reddito di cittadinanza e di pensioni</i></p>	<p>Art. 25</p> <p>Modifica ordinamento Enti previdenziali Pubblici, nell'ambito della quale è ricompresa anche la reintroduzione del Consiglio di amministrazione INPS.</p>
<p>Decreto-Legge 18 aprile 2019, n. 32, convertito con modificazioni in Legge 14 giugno 2019, n. 55</p> <p><i>Disposizioni urgenti per il rilancio del settore dei contratti pubblici, per l'accelerazione degli interventi infrastrutturali, di rigenerazione urbana e di ricostruzione a seguito di eventi sismici (cd Sblocca cantieri)</i></p>	<p>Art.1</p> <p>Il comma 1 dispone che, fino al 31 dicembre 2020, non trovino applicazione, a titolo sperimentale, le seguenti norme del Codice Appalti</p> <ul style="list-style-type: none"> - art. 37, comma 4, che disciplina le modalità con cui i Comuni non capoluogo di Provincia devono provvedere agli acquisti di lavori, servizi e forniture, prevedendo ora che per i citati Comuni non valga l'obbligo di seguire le procedure indicate dal medesimo art. 37 relativo alle aggregazioni e centralizzazione delle committenze (comma 1, lettera a); - art. 59, comma 1, quarto periodo, disapplicando il divieto di affidamento congiunto della progettazione e dell'esecuzione di lavori (comma 1, lettera b); - art. 77, comma 3, quarto periodo, rimuovendo l'obbligo di scegliere i membri della commissione per l'aggiudicazione di appalti o concessioni con il criterio dell'offerta economicamente più vantaggiosa tra gli esperti iscritti all'albo istituito presso l'ANAC. Viene precisato che resta però fermo l'obbligo di individuare i commissari secondo regole di competenza e trasparenza, preventivamente individuate da ciascuna stazione appaltante (comma 1, lettera c). <p>I successivi commi da 11 a 14 dispongono che -fino alla data di entrata in vigore del Regolamento di attuazione del Codice- al fine di prevenire controversie relative all'esecuzione del contratto, le parti possano convenire che prima dell'avvio dell'esecuzione sia costituito un collegio consultivo tecnico con</p>

Il Segretario

Parere della Commissione Economico Finanziaria del CIV sulla proposta di Rendiconto generale dell'INPS per l'anno 2019



NORMA	RIFERIMENTO
	<p>funzioni di assistenza per la rapida risoluzione delle controversie. Il collegio è formato da tre membri dotati di esperienza e qualificazione professionale adeguata alla tipologia dell'opera.</p> <p>Il comma 16 introduce all'articolo 86 del Codice dei contratti pubblici (d.lgs. 50/2016), un nuovo comma 2-bis, prevedendo che per l'operatore economico che partecipa alla procedura, per i soggetti di cui l'operatore economico si avvale nonché per i subappaltatori, ai soli fini della prova dell'assenza dei motivi di esclusione, i certificati e gli altri documenti abbiano una durata pari a sei mesi dalla data del rilascio.</p> <p>Fatta eccezione per il Documento unico della regolarità contributiva (DURC), la stazione appaltante, per i certificati e documenti già acquisiti e scaduti da non oltre sessanta giorni e qualora pendente il procedimento di acquisto, può procedere alla verifica dell'assenza dei motivi di esclusione con richiesta diretta agli enti certificatori di eventuale conferma del contenuto dell'attestazione già rilasciata. Gli enti certificatori provvedono a fornire riscontro entro trenta giorni dalla richiesta.</p> <p>Viene, infine, precisato che i certificati e gli altri documenti in corso di validità possono essere utilizzati nell'ambito di diversi procedimenti di acquisto.</p> <p>Il comma 17 sostituisce l'articolo 36, comma 6-bis, del Codice contratti pubblici, che reca disposizioni in materia di contratti sotto soglia, prevedendo che, nei mercati elettronici, la verifica sull'assenza dei motivi di esclusione sia effettuata attraverso la Banca dati nazionale degli operatori economici¹⁷, anche mediante interoperabilità fra sistemi.</p> <p>Il comma 18 prevede che, fino al 31 dicembre 2020, il subappalto debba essere indicato dalle stazioni appaltanti nel bando di gara e non possa superare la quota del 40% dell'importo complessivo del contratto. Fino alla medesima data è altresì sospeso l'obbligo di indicare una terna di subappaltatori in sede di offerta, nonché le verifiche in sede di gara riferite al subappaltatore.</p> <p>Art. 2</p> <p>Novellando l'art. 110 del Codice dei contratti pubblici, che reca norme in tema di affidamento dei lavori ad impresa soggetta a procedura concorsuale, il comma 1:</p> <ul style="list-style-type: none"> - conferma che le stazioni appaltanti, in caso di liquidazione giudiziale, di liquidazione coatta e concordato preventivo, di risoluzione o di recesso dal contratto, od ancora in caso di

¹⁷ Vedi art. 81 del Codice dei contratti pubblici.

NORMA	RIFERIMENTO
	<p>dichiarazione giudiziale di inefficacia del contratto, hanno l'obbligo di interpellare progressivamente i soggetti che hanno preso parte all'originaria procedura di gara, seguendo la relativa graduatoria (c.d. scorrimento delle graduatorie), al fine di stipulare un nuovo negozio di affidamento alle medesime condizioni già proposte dall'originario aggiudicatario in sede in offerta;</p> <ul style="list-style-type: none"> - precisa che l'obbligo di procedere allo scorrimento della graduatoria si applica a patto che non sia stata autorizzata la prosecuzione dei contratti stipulati dall'impresa in crisi (originaria aggiudicataria); - conferma che il curatore della procedura di fallimento, autorizzato all'esercizio provvisorio dell'attività imprenditoriale dal giudice delegato, può eseguire i contratti già stipulati dall'impresa fallita. In sintesi, anticipando la riforma che entrerà in vigore nel 2020, la norma in esame elimina la possibilità per l'impresa in liquidazione di partecipare alle gare¹⁸; - consente invece all'impresa che ha fatto domanda di concordato con continuità di partecipare alle gare; - conferma¹⁹ che l'ANAC può subordinare la partecipazione, l'affidamento di subappalti e la stipulazione dei relativi contratti ad una impresa in concordato ad una sorta di avvalimento rinforzato²⁰. <p>La novità introdotta dal legislatore consiste, più nel dettaglio, nell'eliminazione dal dettato normativo delle parole «sentito il giudice delegato»: conseguentemente, la previsione di avvalimento rinforzato sembra ora rimessa alla sola decisione dell'ANAC.</p> <p>La norma in esame, infine, sopprime il riferimento espresso all'irregolarità nei pagamenti delle retribuzioni dei dipendenti e nei versamenti previdenziali ed assistenziali.</p> <p>Le disposizioni introdotte ed ora illustrate (comma 2) si applicheranno alle procedure di affidamento lavori in cui il bando o l'avviso di indizione della gara è pubblicato tra il 19 aprile 2019 (data di entrata in vigore del D.L. 32/2019) e il 15 agosto 2020.</p>


¹⁸ Tale possibilità era stata prevista dal legislatore per consentire al curatore, la cui gestione operativa è evidentemente protesa esclusivamente alla liquidazione dei beni aziendali, di poter porre sul mercato un'impresa appetibile da parte degli operatori economici che effettuano le loro valutazioni anche tenendo conto della mole di attività che viene trasferita con l'azienda.

¹⁹ Al comma 6.

²⁰ Consistente nell'avvalersi di un altro operatore in possesso dei requisiti di carattere generale, di capacità finanziaria, tecnica, economica, nonché di certificazione, richiesti per l'affidamento dell'appalto, che si impegni nei confronti dell'impresa concorrente e della stazione appaltante a mettere a disposizione, per la durata del contratto, le risorse necessarie all'esecuzione dell'appalto e a subentrare all'impresa ausiliata nel caso in cui questa nel corso della gara, ovvero dopo la stipulazione del contratto, non sia per qualsiasi ragione più in grado di dare regolare esecuzione all'appalto o alla concessione quando l'impresa non è in possesso dei requisiti aggiuntivi che l'ANAC individua con apposite linee guida.

Il Segretario

Parere della Commissione Economico Finanziaria del CIV sulla proposta di Rendiconto generale dell'INPS per l'anno 2019



NORMA	RIFERIMENTO
<p>Decreto-Legge 30 aprile 2019, n. 34, convertito con modificazioni in Legge 28 giugno 2019, n. 58</p> <p><i>Misure urgenti di crescita economica e per la risoluzione di specifiche situazioni di crisi (cd. Decreto crescita)</i></p>	<p>Art. 4 sexies</p> <p>Novella i termini di efficacia della DSU <u>a decorrere dal 2020.</u></p> <p><u>N.B. La norma è stata completamente riscritta da art.7 di 101 2019²¹.</u></p>
<p>Decreto-Legge 2 luglio 2019, n. 61, convertito con modificazioni in Legge 1° agosto 2019, n. 85</p> <p><i>Misure urgenti in materia di miglioramento dei saldi di finanza pubblica</i></p>	<p>Art.1</p> <p>Il comma 1 dispone che, per l'anno 2019, i risparmi di spesa e le maggiori entrate conseguenti al minor utilizzo delle risorse finanziarie iscritte in bilancio per l'attuazione delle disposizioni di cui al Capo I e agli articoli 14 e 15, del decreto-legge 28 gennaio 2019, n. 4, convertito, con modificazioni, dalla legge 28 marzo 2019, n. 26, costituiscano economie di bilancio, ovvero debbano essere versati all'entrata del Bilancio dello Stato al fine di essere destinati al miglioramento dei saldi di finanza pubblica.</p>
<p>Decreto-Legge 3 settembre 2019, n. 101, convertito con modificazioni in Legge 2 novembre 2019, n. 128</p> <p><i>Disposizioni urgenti per la tutela del lavoro e per la risoluzione di crisi aziendali</i></p>	<p>Art. 5 bis</p> <p>Dispone l'affidamento alla Società Italia previdenza – Società Italiana di servizi per la Previdenza Integrativa per Azioni (SISPI S.p.a.), interamente partecipata dall'INPS, delle attività di <i>contact center</i> multicanale verso l'utenza (CCM) nel rispetto delle disposizioni, nazionali ed europee, in materia di <i>in house providing</i>, alla scadenza naturale dei contratti in essere nell'ambito delle stesse attività.</p> <p>Alla società, che assume la denominazione di INPS Servizi S.p.A., è preposto un Consiglio di amministrazione composto da tre membri, di cui uno con funzioni di presidente.</p> <p>La norma, inoltre, prevede la possibilità per la società di provvedere alla selezione del proprio personale, anche valorizzando le esperienze similari maturate nell'ambito dell'erogazione di servizi di CCM di analoga complessità.</p>

7 - Politiche di Semplificazione e Trasparenza

NORMA	RIFERIMENTO
<p>Decreto-Legge 3 settembre 2019, n. 101, convertito con modificazioni in Legge 2 novembre 2019, n. 128</p> <p><i>Disposizioni urgenti per la tutela del lavoro e per la risoluzione di crisi aziendali</i></p>	<p>Art. 3 bis</p> <p>Prevede che le comunicazioni obbligatorie, relative alle assunzioni, trasformazioni e cessazioni dei rapporti di lavoro, da parte dei datori di lavoro siano inoltrate per via telematica al Ministero del lavoro e delle politiche sociali, che le mette a disposizione dell'ANPAL, delle Regioni, dell'INPS, dell'INAIL e dell'INL per le attività di rispettiva competenza.</p>

²¹ Vedi inoltre su politiche di semplificazione e trasparenza.

NORMA	RIFERIMENTO
	<p>Art. 7</p> <p>Modifica le norme introdotte dall'art. 4-sexies del D.L. n. 34/2019 (c.d. "decreto crescita") relative al periodo di validità della DSU e ai riferimenti temporali dell'ISEE, con la finalità di rendere più coerente il quadro normativo in materia anche rispetto alle scadenze della presentazione della dichiarazione dei redditi (fissata al 30 novembre dallo stesso D.L. n. 34/19).</p>

8 - Politiche delle risorse Umane

NORMA	RIFERIMENTO
<p>Legge 30 dicembre 2018, n. 145</p> <p><i>Bilancio di previsione dello Stato per l'anno finanziario 2019 e bilancio pluriennale per il triennio 2019-2021 (articolo unico, indicato con il numero 1).</i></p>	<p>Commi 298 - 344</p> <p>Assunzioni nella P.A.</p> <p>In particolare, il comma 301 autorizza INPS ad effettuare assunzioni a tempo indeterminato, nel limite di spesa di euro 8.302.167 per l'anno 2019, di euro 18.679.875 per l'anno 2020 e di euro 24.906.500 annui a decorrere dall'anno 2021.</p> <p>Commi 360 - 365</p> <p>Scorrimento graduatorie concorsi già espletati.</p> <p>Comma 486</p> <p>Smart working²².</p>
<p>Decreto-Legge 28 gennaio 2019, n. 4, convertito con modificazioni in Legge 28 marzo 2019, n. 26</p> <p><i>Disposizioni urgenti in materia di reddito di cittadinanza e di pensioni</i></p>	<p>Art. 23</p> <p>Anticipo TFS dipendenti pubblici²³</p>
<p>Decreto-Legge 3 settembre 2019, n. 101, convertito con modificazioni in Legge 2 novembre 2019, n. 128</p> <p><i>Disposizioni urgenti per la tutela del lavoro e per la risoluzione di crisi aziendali</i></p>	<p>Art. 5</p> <p>Incrementa, nella misura di 1.003 unità, concernenti il personale di area C, la dotazione organica dell'INPS, ponendo però tale incremento in diretta relazione con le risorse finanziarie già stanziare da norme vigenti.</p>

Il Segretario

²² In particolare, fissa, per i datori di lavoro pubblici e privati, l'obbligo di dare priorità alle richieste di esecuzione del lavoro secondo la suddetta modalità fatte dalle lavoratrici nei tre anni successivi alla conclusione del congedo di maternità, ovvero ai lavoratori con figli disabili che necessitano di un intervento assistenziale permanente, continuativo e globale.

²³ Regolamento attuativo solo nel 2020.



3. Analisi dei fattori

3.1 Entrate

3.1.1 Entrate contributive e da fiscalità generale

La tabella 12 compara, quanto preventivato nell'assestamento 2019²⁴ e il rendiconto generale 2019, in relazione alla riclassificazione del bilancio, tenendo conto delle entrate contributive e di quelle della fiscalità generale.

Tabella 12 – ENTRATE (in mln di euro)			
GETTITO	CONSUNTIVO 2019	ASSESTATO 2019	VARIAZIONE ASSOLUTA
A carico dei datori e lavoratori per pensioni	208.790	206.172	2.618
A carico dei datori per prestazioni di protezione sociale	27.421	26.688	733
Totale gettito contributivo	236.211	232.860	3.351
Quota parte mensilità pensione Legge 335/1995	23.900	29.766	-5.866
Copertura interventi previdenziali di carattere sociale	23.500	17.252	6.248
- di cui quota 100	2.131	2.312	-181
- di cui assegni e pensioni sociali	4.855	5.067	-212
- di cui anticipate e salvaguardie	2.878	n.d.	n.d.
- di cui quattordicesima	1.617	1.635	-18
- di cui invalidità al lavoro ante 1984	5.444	n.d.	n.d.
Copertura disavanzi gestioni pensionistiche	12.154	12.782	-628
- di cui CTPS	7.354	8.015	-661
Copertura agevolazioni contributive	15.759	16.846	-1.087
Disabilità non di origine professionale	18.459	18.503	-44
Rimborso altri oneri di protezione sociale	16.619	15.981	638
Reddito di cittadinanza	3.879	4.419	-540
Totale gettito da fiscalità generale	114.270	115.548	-1.278

NOTA1) Relativamente alla Quota parte mensilità ed alla Copertura interventi previdenziali di carattere sociale, il consuntivo 2019 ha utilizzato una più puntuale imputazione delle voci delle classificazioni GIAS.

FONTE: Elaborazione della Segreteria Tecnica del CIV

²⁴ Deliberazione CIV n. 25 del 16 ottobre 2019 "Nota di assestamento al bilancio preventivo finanziario generale di competenza e cassa ed economico patrimoniale generale dell'INPS per l'esercizio 2019".

Ne emerge un incremento del gettito di 3.551 milioni di euro ed un minor trasferimento dalla fiscalità generale 1.278 milioni di euro.

Relativamente al flusso dei contributi, il gettito a consuntivo è la conseguenza anche della contenuta crescita del monte retributivo riferito ai lavoratori dipendenti. I minori oneri a carico della fiscalità generale evidenziano alcune contraddizioni relative alla tutela delle persone anziane (minore spesa per assegni sociali conseguenti all'innalzamento dell'età di maturazione del diritto collegato all'allungamento dell'aspettativa di vita) ed al minor numero di pensionati che hanno maturato il diritto alla somma aggiuntiva (quattordicesima mensilità). Le risorse per Quota 100, benché ridimensionate in sede di assestamento, e quelle per le anticipazioni pensionistiche risultano non interamente utilizzate in relazione alla ridotta platea dei beneficiari riconosciuti; l'onere 2019 dell'insieme di queste prestazioni è risultato inferiore di circa 1.500 milioni di euro rispetto a quanto preventivato.

La fiscalità generale, inoltre, si fa carico degli oneri di alcune categorie che il legislatore ha ritenuto meritevoli di particolare attenzione in relazione ai mutamenti socioeconomici che hanno interessato le loro aziende. Analogamente, la fiscalità generale si fa carico del disavanzo pensionistico della Gestione dei lavoratori statali. Nel complesso gli oneri 2019 sono risultati inferiori di circa 500 milioni di euro rispetto a quelli preventivati.

3.1.2 Crediti contributivi

Lo stock di crediti contributivi alla fine dell'anno 2019 evidenzia un incremento di 7.590 milioni di euro: l'incremento maggiore si è registrato nel Fondo pensioni lavoratori dipendenti (3.609 mln di euro), negli artigiani (945 mln di euro) e negli esercenti attività commerciali (1.997 mln di euro), come meglio articolati nella tabella 15. Le tabelle 13, 14, 16 e 17 riportano l'andamento del gettito, dei crediti nell'ultimo quinquennio e il ruolo degli agenti della riscossione.

Il Segretario



GETTITO CONTRIBUTIVO GESTIONE CREDITI	STOCK AL 31/12/2014	2015	2016	2017	2018	2019	TOTALE COMPLESSIVO
ISCRITTO A RUOLO / AFFIDATO	154.303	10.898	12.696	12.042	14.203	13.529	217.671
SGRAVI / ANNULLAMENTI	28.688	784	933	791	843	487	32.526
SOSPENSIONI	3.637	247	311	233	422	196	5.046
ISCRITTO A RUOLO NETTO DI SGRAVI / SOSPENSIONI	121.978	9.867	11.452	11.018	12.938	12.846	180.099
RISCOSSIONI	31.811	2.069	2.110	1.607	1.266	529	39.392
PERCENTUALE RISCOSSO/AFFIDATO AL NETTO DI SGRAVI E SOSPENSIONI	26,1	21,0	18,4	14,6	9,8	4,1	21,9

FONTE: Elaborazione Segreteria Tecnica del CIV su dati forniti dalla Direzione Generale - Direzione Centrale Entrate

TIPOLOGIA	STOCK AL 31/12/2014	RUOLI 2015	RUOLI 2016	RUOLI 2017	RUOLI 2018	RUOLI 2019	TOTALE COMPLESSIVO
Contributi Aziende	59.584.791.413	5.884.268.830	5.430.866.243	4.878.752.634	6.424.905.945	6.866.254.608	89.814.715.496
Gestione Pubblica	9.946.583	28.594.503	174.403.869	92.613.454	225.417.011	213.900.403	1.039.035.303
Contributi Lavoratori Spettacolo	151.690.076	36.792.927	41.669.649	56.992.894	4.667.646	2.346.289	3.553.932.418
Contributi GS Lavoratori Parasubordinati	2.012.879.584	348.233.057	259.733.010	214.182.974	209.473.330	215.270.982	3.659.247.294
Contributo GS Liberi Professionisti	142.373.650	62.288.026	13.343.652	7.583.732	94.882.884	79.002.414	35.886.141.524
Contributi Commercianti	18.988.460.075	1.822.849.582	3.209.850.532	3.568.260.776	4.354.432.625	3.542.813.575	63.927.834.028
Contributi Artigiani	18.205.784.921	1.314.547.296	2.128.078.347	2.221.918.549	2.493.910.925	2.076.926.823	35.115.810.608
Contributi Datori Lavoro Agricolo	5.660.953.557	226.256.505	188.800.967	168.335.868	198.876.260	231.420.589	9.794.595.572
Contributi Lavoratori Autonomi Agricoli	1.878.882.615	229.855.813	227.193.228	256.468.025	263.816.805	263.735.340	3.160.175.165
Contributo Datori Lavoratori Domestici	0	11.097.867	11.119.710	7.009.207	4.920.174	6.076.382	59.335.664
Contributo Sportivi Professionisti	11.165.696	7.098.635	819.347	0	0	28.647	20.849.783
Contributi Pescatori autonomi	1.737.458	0	0	0	0	0	27.850.907
Indebiti da pensioni	12.704.052	1.199.769	702.297	459.620	4.167.241	6.880.469	91.854.505
Entrate patrimoniali	39.974.534	16.596.809	5.033.132	4.136.581	0	0	1.955.010.841
Altre imposte	1.843.665.417	8.598.347	13.460.701	13.788.604	1.484.249	8.272.467	2.997.941.356

FONTE: Elaborazione Segreteria Tecnica del CIV su dati forniti dalla Direzione Generale - Direzione Centrale Entrate.

Tabella 15 - Situazione crediti contributivi (in mln di euro)						
GESTIONI	Crediti lordi al 31/12/19 Consuntivo 2019	Crediti lordi al 31/12/18 Consuntivo 2018	Variazione Consuntivo 2019 Consuntivo 2018	Fondo di svalutazione crediti contributivi		Crediti netti al 31/12/2019
				Al 31/12/2019	% di svalutazione	
Pensioni lavoratori dipendenti	56.656	53.047	3.609	44.131	77	12.525
Prestazioni temporanee lavoratori dipendenti	7.567	7.130	437	6.097	80	1.470
Gestioni pubbliche	641	459	182	0	0	641
Parasubordinati e liberi professionisti	2.067	1.923	144	1.697	82	370
Coltivatori diretti, mezzadri e coloni	2.278	2.141	137	1.701	75	577
Artigiani	18.084	17.139	945	13.556	75	4.528
Esercenti attività commerciali	26.042	24.045	1.997	17.957	69	8.085
Altre	5.684	5.546	138	4.633	81	1.051
TOTALE	119.019	111.429	7.590	89.772	75	29.247

NOTA 1) La voce "Altre" comprende: il servizio sanitario nazionale, la Gestione interventi assistenziali e di sostegno alle gestioni previdenziali, il Fondo tesoreria, le Gestioni speciali del soppresso ENPALS, la Gestione riscossione contributi per conto terzi, la Gestione riscossione dei contributi di malattia, il Fondo volo, il Fondo clero, il Fondo dazieri, il Fondo minatori, il Fondo gas, il Fondo esattoriali.

FONTE: Elaborazione Segreteria tecnica del CIV su Progetto di Rendiconto generale INPS 2019.

Tabella 16 - Riscossioni per anno di riferimento e per Agente della riscossione (in mln di euro)							
ANNO	ISCRITTO A RUOLO / AFFIDATO	AFFIDATO NETTO	RISCOSSIONE ADER	RISCOSSIONE SICILIA SPA	TOTALE	DIFFERENZA	PERCENTUALE
STOCK AL 31/12/2014	154.303	125.615	29.553	2.258	31.811	93.804	25,3
2015	10.898	10.114	1.940	128	2.068	8.046	20,4
2016	12.696	11.763	1.958	153	2.111	9.652	17,9
2017	12.042	11.251	1.478	129	1.607	9.644	14,3
2018	14.203	13.260	1.182	84	1.266	11.994	9,5
2019	13.530	13.043	483	47	530	12.513	4,1
TOTALE COMPLESSIVO	217.672	185.046	36.594	2.799	39.393	145.653	21,3

FONTE: Elaborazione Segreteria tecnica del CIV su dati forniti dalla Direzione Generale - Direzione Centrale Entrate.

Il Segretario

Parere della Commissione Economico Finanziaria del CIV sulla proposta di Rendiconto generale dell'INPS per l'anno 2019



Tabella 17 - Crediti trasmessi per anno di riferimento e per Agente della riscossione (in mln di euro)			
ANNI	RISCOSSIONE ADER	RISCOSSIONE SICILIA SPA	TOTALE
STOCK AL 31/12/2014	139.242	15.061	154.303
2015	10.004	894	10.898
2016	11.547	1.149	12.696
2017	10.883	1.159	12.042
2018	12.866	1.337	14.203
2019	12.203	1.327	13.530
TOTALE COMPLESSIVO	196.745	20.927	217.672

FONTE: Elaborazione Segreteria tecnica del CIV su dati forniti dalla Direzione Generale - Direzione Centrale Entrate.

La rilevante situazione creditizia, con un impegnativo accantonamento di risorse al **Fondo svalutazione crediti per 12.488 milioni di euro** è conseguenza, oltre che della situazione socioeconomica, anche della politica degli Agenti della riscossione (Agenzia delle entrate riscossione e Riscossione Sicilia) che concentrano l'attività di recupero prevalentemente sui crediti più recenti, lasciando cristallizzare gli altri, che gravati da sanzioni e interessi divengono difficilmente recuperabili. In questo contesto si è collocata la politica di **"Saldo e stralcio"** e della **"Rottamazione"** che si stima ammonti a circa **8 miliardi di euro**. L'evidenza contabile di tali operazioni si avrà nel Consuntivo 2020 a causa dei ritardi nelle lavorazioni degli Agenti della riscossione.

Tabella 18 - Sgravi / Annullamenti per anno di riferimento e per Agente della riscossione (in mln di euro)			
ANNI	RISCOSSIONE ADER	RISCOSSIONE SICILIA SPA	TOTALE
STOCK AL 31/12/2014	25.319	3.369	28.688
2015	727	56	783
2016	874	59	933
2017	730	61	791
2018	880	64	944
2019	433	54	487
TOTALE COMPLESSIVO	28.963	3.663	32.626

FONTE: Elaborazione Segreteria Tecnica del CIV su dati forniti dalla Direzione Generale - Direzione Centrale Entrate.

Tabella 19 - Applicazione Legge di Bilancio 2019 - ROTTAMAZIONI - SALDO e STRALCIO					
	NUMERO CONTRIBUENTI	NUMERO CARTELLE	VALORE CARTELLA (DEBITO RESIDUO)	DEBITO DA PAGARE	VERSATO
	(importi in milioni di euro)				
DL 148/2017 Ante emissione piani					49,3
Differimento Definizione Agevolata D.L. 148/2017	44.840	129.829	332,70	224,5	39,40
Rottamazione Ter D.L. 119/2018	402.133	1.790.350	8.416,10	6.119,00	731,40
Riapertura Rottamazione Ter D.L. 34/2019	84.240	353.132	1.445,60	953,40	80,60
Rottamazione Ter - Rottamazione TER da Saldo e Stralcio L. 145/2018	16.363	177.981	783,60	460,50	35,20
TOTALE	547.576	2.451.292	10.978,00	7.757,40	886,60
Saldo e Stralcio "puro" L. 145/2018	243.393	1.335.941	3.456,20	518,80	125,30
TOTALE COMPLESSIVO	790.969	3.787.233	14.434,20	8.276,20	1.011,90

FONTE: Elaborazione Segreteria Tecnica del CIV su dati forniti dalla Direzione Generale - Direzione Centrale Entrate.

NOTA 1) Le riscossioni «DL 148/17 ante emissione piani» fanno riferimento a pagamenti effettuati dai contribuenti attraverso l'utilizzo dei bollettini RAV messi a disposizione dei contribuenti prima dell'introduzione del differimento delle scadenze di pagamento in applicazione del DL 119/2018. Gli eventuali piani di differimento sono stati elaborati al netto di tali incassi.

Il Segretario

Parere della Commissione Economico Finanziaria del CIV sulla proposta di Rendiconto generale dell'INPS per l'anno 2019



3.2 Uscite

Analogamente a quanto esaminato per le entrate, risulta utile l'analisi comparativa delle uscite tra l'assestato 2019²⁵ e quanto contabilizzato nel consuntivo dello stesso anno.

Tabella 20 – USCITE (in mln di euro)			
USCITE	CONSUNTIVO 2019	ASSESTATO 2019	VARIAZIONE ASSOLUTA
Prestazioni pensionistiche mutualizzate	212.960	213.305	-345
Interventi mutualizzati di protezione sociale	17.355	18.002	-647
Totale uscite per prestazioni mutualizzate	230.315	231.307	-992
Quota parte mensilità pensione Legge 335/1995	23.900	29.344	-5.444
Altre integrazioni e/o trattamenti pensionistici	23.574	18.815	4.759
- di cui quota 100	1.780	2.312	-532
- di cui assegni e pensioni sociali	4.855	5.067	-212
- di cui anticipate e salvaguardie	2.878	n.d.	n.d.
- di cui quattordicesima	1.617	1.635	-18
- di cui invalidità da lavoro ante 1984	5.444	n.d.	n.d.
Disavanzi gestioni pensionistiche	12.154	12.465	-311
- di cui CTPS	7.354	7.698	-344
Agevolazioni contributive	15.759	16.846	-1.087
Disabilità non di origine professionale	18.874	18.409	465
Altre spese per la protezione sociale	15.830	15.251	579
Reddito di cittadinanza	3.825	4.419	-594
Totale uscite a carico della Fiscalità Generale	113.916	115.549	-1.633
Spese generali di funzionamento	3.814	4.614	-800
- di cui personale in servizio	1.741	1.866	-125
- di cui personale in quiescenza	262	299	-37
- di cui innovazione tecnologica	304	422	-118
- di cui call center	91	91	-
- di cui spese legali e soccombenze	234	254	-20
- di cui locazioni e manutenzioni ord. e straord.	112	196	-84
- di cui utenze e vigilanza	135	168	-33
- di cui banche e posta	95	101	-6
- di cui CAF	153	153	-
Versamenti alla fiscalità generale	715	715	-
Altri versamenti	58	58	-
Altre uscite correnti e in conto capitale	7.766	6.684	1.082
Totale USCITE	356.584	358.927	2.343

Nota 1: Relativamente alla Quota parte di ciascuna mensilità ed alla Copertura interventi previdenziali di carattere sociale, il consuntivo 2019 ha utilizzato una più puntuale imputazione delle voci delle classificazioni GIAS.

Fonte: Elaborazione della Segreteria Tecnica del CIV.

L'analisi per tipologia di uscite permette di individuare aspetti problematici esogeni e criticità endogene all'organizzazione dell'Istituto. In particolare, relativamente alle spese del personale in servizio e a quelle per l'innovazione tecnologica si evidenzia un differenziale tra

²⁵ Vedi nota 25.

preventivo assestato e consuntivo 2019 di **243** milioni di euro. Anche la mancata realizzazione dei progetti di ristrutturazione straordinaria evidenzia un differenziale di **84** milioni di euro.

Di seguito un'analisi delle singole voci di spesa.

3.2.1 Pensioni IVS

Nel 2019 sono state liquidate **736.945** pensioni IVS, in crescita di 49.235 unità rispetto al 2018. La suddivisione per Gestioni è riportata nella tabella 21.

Tabella 21 - Pensioni IVS: liquidate nel 2019			
CATEGORIE	TRATTAMENTI PENSIONISTICI	2019	
		FEMMINE	MASCHI
FONDO PENSIONI LAVORATORI DIPENDENTI	Anzianità/Anticipate	36.795	94.062
	Vecchiaia	16.760	30.136
	Invalidità	15.039	25.755
	Superstiti	100.106	23.524
	TOTALE	168.700	173.477
DIPENDENTI PUBBLICI	Anzianità/Anticipate	49.988	45.355
	Vecchiaia	11.970	11.546
	Invalidità	2.694	4.345
	Superstiti	29.930	9.499
	TOTALE	94.582	70.745
GESTIONE SEPARATA	Vecchiaia	5.865	18.456
	Invalidità	180	307
	Superstiti	6.214	585
	<i>pensioni supplementari di cui:</i>	10.169	15.905
	Vecchiaia	4.937	15.382
	Invalidità	28	41
	Superstiti	5.204	482
TOTALE	12.259	19.348	
AUTONOMI	Anzianità/Anticipate	17.649	58.783
	Vecchiaia	14.910	25.129
	Invalidità	4.247	10.849
	Superstiti	53.506	12.761
	TOTALE	90.312	107.522
TOTALE		365.853	371.092
TOTALE GENERALE		736.945	

NOTA 1: Nel FPLD le pensioni di vecchiaia comprendono i prepensionamenti.

FONTE: Elaborazione Segreteria Tecnica del CIV su dati forniti dalla Direzione Generale - Coordinamento Generale Statistico Attuariale



Parere della Commissione Economico Finanziaria del CIV sulla proposta di Rendiconto generale dell'INPS per l'anno 2019



Le pensioni IVS vigenti nel 2019 cioè quelle effettivamente pagate sono **16.295.685**, in crescita di 32.455 unità rispetto al 2018.

Tabella 22 - Pensioni IVS: vigenti al 31 dicembre			
CATEGORIE	TRATTAMENTI PENSIONISTICI	2019	
		FEMMINE	MASCHI
FONDO PENSIONI LAVORATORI DIPENDENTI	Anzianità/Anticipate	619.604	2.006.781
	Vecchiaia	1.799.528	889.360
	Invalidità	280.794	335.224
	Superstiti	2.138.249	290.636
	TOTALE	4.838.175	3.522.001
DIPENDENTI PUBBLICI	Anzianità/Anticipate	912.789	805.073
	Vecchiaia	222.655	186.008
	Invalidità	89.587	129.552
	Superstiti	532.900	99.600
	TOTALE	1.757.931	1.220.233
GESTIONE SEPARATA	Vecchiaia	89.513	318.736
	Invalidità	656	1.703
	Superstiti	50.917	4.544
	<i>pensioni supplementari di cui:</i>	117.418	271.200
	<i>Vecchiaia</i>	75.713	267.489
	<i>Invalidità</i>	43	104
	<i>Superstiti</i>	41.662	3.607
	TOTALE	141.086	324.983
GESTIONI DEL LAVORO AUTONOMO	Anzianità/Anticipate	389.503	1.274.037
	Vecchiaia	1.015.691	507.747
	Invalidità	116.603	125.349
	Superstiti	916.915	145.429
	TOTALE	2.438.712	2.052.562
TOTALE		9.175.904	7.119.779
TOTALE GENERALE		16.295.683	

NOTA 1) Nel FPLD sono comprese le pensioni degli Enti Creditizi e delle gestioni a contabilità separata: Trasporti, Telefonici, Elettrici e INPDAl. Le pensioni di vecchiaia comprendono i prepensionamenti.

NOTA 2): Per i dipendenti pubblici non sono disponibili i dati suddivisi per sistema di calcolo.

FONTE: Elaborazione Segreteria Tecnica del CIV su dati forniti dalla Direzione Generale - Coordinamento Generale Statistico Attuariale

Nell'ambito delle pensioni IVS liquidate nel 2019 è opportuno evidenziare:

- anche nel 2019 il numero di **pensioni di vecchiaia liquidate** in favore delle **donne** nel FPLD e nelle Gestioni del lavoro autonomo risulta inferiore di quelle liquidate agli uomini, ciò a causa dell'innalzamento dell'età per la maturazione del diritto;
- le domande di pensionamento anticipato con **"opzione-donna"**, che comporta il calcolo interamente contributivo della pensione, sono state **17.943**. Le tabelle 23 e 24 evidenziano la distribuzione territoriale, le differenti Gestioni e l'età del pensionamento a tale titolo.

Tabella 23 - Domande "Opzione donna" ai sensi del D.L. 28 gennaio 2019, n. 4 - art. 16 - anno 2019 per Regione	
REGIONI	LIQUIDATE
Abruzzo	302
Basilicata	65
Calabria	582
Campania	421
Emilia Romagna	2.463
Friuli Venezia Giulia	471
Lazio	714
Liguria	501
Lombardia	4.525
Marche	728
Molise	60
Piemonte	2.155
Puglia	541
Sardegna	175
Sicilia	319
Toscana	1.341
Trentino Alto Adige	343
Umbria	226
Valle d'Aosta	43
Veneto	1.968
ITALIA	17.943
Nord	12.469
Centro	3.009
Sud e Isole	2.465

FONTE: Elaborazione della Segreteria Tecnica del CIV su dati forniti dalla Direzione Generale - Direzione Centrale Pensioni.


Il Segretario

Parere della Commissione Economico Finanziaria del CIV sulla proposta di Rendiconto generale dell'INPS per l'anno 2019



Tabella 24 Opzione donna ai sensi del D.L. 28 gennaio 2019, n. 4 - art. 16 - Pensioni liquidate nel 2019 per Gestione e per Età

GESTIONI	58 ANNI	59 ANNI	60 ANNI	61 ANNI	62 ANNI	63 ANNI	64 ANNI	65 ANNI	66 ANNI	TOTALI	%
Lavoratrici Dipendenti Private		4.163	4.037	1.026	684	523	366	250	123	11.172	62
Lavoratrici Dipendenti Pubbliche		1.086	936	305	188	115	109	63	4	2.806	16
Lavoro Autonomo	0	0	690	1.365	461	362	262	200	95	3.435	19
Artigiani			183	397	139	119	90	50	20	998	6
Commercianti			357	660	233	179	120	100	56	1.705	10
Cd/Cm			150	308	89	64	52	50	19	732	4
Parasubordinati										0	0
Fondi Speciali		174	209	57	36	27	20	7		530	3
TOTALE	0	5.423	5.872	2.753	1.369	1.027	757	520	222	17.943	100

FONTE: Elaborazione Segreteria tecnica del CIV su dati forniti dalla Direzione Generale - Direzione Centrale Pensioni

- i pensionamenti con la "Quota 100" sono stati **150.768**, il 49,8% delle pensioni anticipate IVS liquidate nell'anno. Nella tabella 25 è indicata la distribuzione per Gestioni e l'età del pensionamento.

Tabella 25- Quota 100: pensioni liquidate anno 2019

GESTIONI	CON 62 ANNI			CON 63 ANNI			CON 64 ANNI			CON 65 ANNI			CON 66 ANNI			DOMANDE TOTALI			
	F	M	TOTALE	F	M	TOTALE	F	M	TOTALE	F	M	TOTALE	F	M	TOTALE	F	M	TOTALE	%
	Lavoratori Dipendenti Privati	1,775	10,370	12,145	2,272	14,034	16,306	1,692	10,502	12,194	1,312	7,562	8,874	911	6,241	7,152	7,962	48,709	56,671
Lavoratori Dipendenti Pubblici	3,769	3,038	6,807	5,412	5,739	11,151	4,774	5,227	10,001	3,991	4,445	8,436	2,693	3,147	5,840	20,639	21,596	42,235	28%
Autonomi	882	5,128	6,010	1,172	7,787	8,959	899	6,283	7,182	804	5,092	5,896	788	4,847	5,635	4,545	29,137	33,682	22%
Artigiani	275	2,461	2,736	367	3,840	4,207	289	3,054	3,343	266	2,367	2,633	229	2,295	2,524	1,426	14,017	15,443	10%
Commercianti	453	2,205	2,658	599	3,330	3,929	450	2,750	3,200	409	2,292	2,701	441	2,197	2,638	2,352	12,774	15,126	10%
CDI/CM	154	462	616	206	617	823	160	479	639	129	433	562	118	355	473	767	2,346	3,113	2%
Parasubordinati	0	1	1	3	5	8	0	3	3	1	2	3	0	0	0	4	11	15	0%
Cumulo Tra Gestioni E/O Fondi Speciali	772	2,436	3,208	1,076	3,886	4,962	885	3,325	4,210	623	2,651	3,274	452	2,059	2,511	3,808	14,357	18,165	12%
TOTALE	7,198	20,973	28,171	9,935	31,451	41,386	8,250	25,340	33,590	6,731	19,752	26,483	4,844	16,294	21,138	36,958	113,810	150,768	100%

FONTE: Elaborazione della Segreteria Tecnica del CIV su dati forniti dalla Direzione Generale - Direzione Centrale Pensioni

Il Segretario



Commissione Economica Finanziaria del CIV sulla proposta di Rendiconto generale dell'INPS per l'anno 2019

- i lavoratori **“precoci”** a cui è stato riconosciuto il diritto al pensionamento anticipato sono stati **12.518**.

La tabella 26 riporta la distribuzione degli aventi diritto in rapporto alle differenti condizioni, l'onere complessivo per l'accompagnamento fino agli ordinari termini di legge.

TIPOLOGIA	DOMANDE LIQUIDATE	ONERE MEDIO (in €)
Lavoratori disoccupati	2.834	26.502
Lavoratori con riconoscimento invalidità civile di grado almeno pari al 74%	735	36.690
Lavoratori che assistono persone con handicap in situazione di gravità	2.713	34.253
Lavoratori dipendenti addetti ad una o più mansioni difficoltose o rischiose	4.996	35.856
Lavoratori addetti a lavori faticosi e pesanti	1.240	44.762
TOTALE	12.518	34.674

Fonte: Elaborazione Segreteria tecnica del CIV su dati forniti dalla Direzione Generale - Direzione Centrale Pensioni.

- **11.822** sono stati i lavoratori a cui è stata riconosciuta l'**APE Sociale**. Le tabelle 27 e 28 riportano la distribuzione degli aventi diritto in rapporto alle differenti condizioni e all'articolazione territoriale.

TIPOLOGIA	2019		
	F	M	TOTALE
Lavoratori disoccupati	2.421	5.691	8.112
Lavoratori con riconoscimento invalidità civile di grado almeno pari al 74%	465	754	1.219
Lavoratori che assistono persone con handicap in situazione di gravità	983	937	1.920
Lavoratori dipendenti addetti a lavori gravosi	271	300	571
TOTALE	4.140	7.682	11.822

Fonte: Elaborazione Segreteria tecnica del CIV su dati forniti dalla Direzione Generale - Direzione Centrale Pensioni

Tabella 28 - APE Sociale: domande liquidate per regioni anno 2019	
REGIONI	DOMANDE LIQUIDATE
Abruzzo	467
Basilicata	234
Calabria	481
Campania	983
Emilia Romagna	898
Friuli Venezia Giulia	215
Lazio	944
Liguria	283
Lombardia	1.486
Marche	490
Molise	97
Piemonte	822
Puglia	767
Sardegna	452
Sicilia	1.155
Toscana	788
Trentino Alto Adige	169
Umbria	209
Valle d'Aosta	17
Veneto	865
TOTALE	11.822
Nord	4.755
Centro	2.431
Sud e Isole	4.636

FONTE: Elaborazione Segreteria Tecnica del CIV su dati forniti dalla Direzione Generale - Direzione Centrale Pensioni

- i lavoratori addetti ai lavori "usuranti" ai quali nel 2019 è stata liquidata la pensione, sono stati **903**; l'onere medio pro-capite fino alla maturazione del diritto alla pensione con requisiti ordinari è di circa 114.000 euro pro-capite.

Il Segretario

Parere della Commissione Economico Finanziaria del CIV sulla proposta di Rendiconto generale dell'INPS per l'anno 2019



Nel 2019, per rendere socialmente sostenibile, sia pure parzialmente, la riforma Fornero, sono stati necessari 7.140 milioni di euro.

Va infine considerato che il legislatore ha incorporato nell'INPS Istituti previdenziali con sistema di copertura degli oneri previdenziali non legati ai versamenti contributivi, ma a rimborso a piè di lista.

Inoltre, conseguentemente a processi socioeconomici che hanno investito talune aziende e categorie di lavoratori, il legislatore ha altresì incorporato **Gestioni previdenziali prive di equilibrio tra gettito e uscite.**

Nel 2019 la copertura dei **disavanzi delle evidenze contabili** a ciò correlate è stata pari a **12.154 milioni di euro**, di cui 7.354 milioni di euro per far fronte al mancato flusso contributivo della **Cassa trattamenti pensionistici dello Stato**. Inoltre, sempre relativamente a tale Cassa va considerata la rateizzazione dei contributi non versati dallo Stato a tutto il 1995; nel 2019 per far fronte al mancato versamento di tali contributi è stata versata una rata di **10.800 milioni di euro.**

I trattamenti pensionistici IVS comportano, quindi, uscite nel 2019 per 232.254 milioni di euro.

3.2.2 Contributo della fiscalità generale a sostegno delle prestazioni Assistenziali e Previdenziali.

Nella riforma pensionistica normata con la legge n. 335/95²⁶, il legislatore ha confermato un contributo annuo calcolato su quota parte delle pensioni vigenti a quella data annualmente indicizzato.

Nel 2019 il trasferimento GIAS a sostegno delle prestazioni assistenziali e previdenziali, comprensivo del contributo annuo calcolato su quota parte delle pensioni vigenti, è stato di **23.900 milioni di euro.**

²⁶ Vedi nota 8.

3.2.3 Prestazioni a sostegno del reddito

Nel 2019 sono state riconosciute **260 milioni di ore** per sospensione dei rapporti di lavoro a **575.302 lavoratori**. La spesa complessiva è stata di **1.383 milioni di euro**.

Le tabelle 29, 30 e 31 riportano la suddivisione per settori economici e per tipologia di prestazione.

Tabella 29 - Cassa integrazione guadagni ore autorizzate per interventi ordinari e straordinari				
AGGREGATI	2018	2019	VARIAZIONE ASSOLUTA 2019/2018	VARIAZIONE % 2019/2018
1. CIG Ordinaria				
<i>Industria</i>	67.532.014	85.902.575	18.370.561	27,2%
<i>Edilizia</i>	28.124.881	19.534.587	-8.590.294	-30,5%
TOTALE	95.656.895	105.437.162	9.780.267	10,2%
2. CIG Straordinaria				
<i>Industria</i>	97.395.001	134.470.755	37.075.754	38,1%
<i>Edilizia</i>	2.903.516	4.966.137	2.062.621	71,0%
<i>Artigianato</i>	27.645	0	-27.645	-100,0%
<i>Commercio</i>	16.283.461	13.511.410	-2.772.051	-17,0%
<i>Rami vari</i>	0	40.065	40.065	n.d.
TOTALE	116.609.623	152.988.367	36.378.744	31,2%
3. CIG in Deroga				
<i>Industria</i>	1.790.538	545.208	-1.245.330	-69,6%
<i>Edilizia</i>	73.222	25.718	-47.504	-64,9%
<i>Artigianato</i>	241.860	178.512	-63.348	-26,2%
<i>Commercio</i>	1.622.124	478.145	-1.143.979	-70,5%
<i>Rami vari</i>	15.205	490	-14.715	-96,8%
TOTALE	3.742.949	1.228.073	-2.514.876	-67,2%
TOTALE ORE AUTORIZZATE	216.009.467	259.653.602	43.644.135	20,2%

FONTE: Elaborazione Segreteria Tecnica del CIV su dati da Rendiconto generale 2019

Il Segretario

Parere della Commissione Economico Finanziaria del CIV sulla proposta di Rendiconto generale dell'INPS per l'anno 2019



Tabella 30 - Beneficiari e costi della CIG 2018 e 2019			
ANNI	TOTALE ORE UTILIZZATE	BENEFICIARI	COSTI (in mln di euro)
2018	111.365.087	590.867	1.556
2019	107.391.538	575.302	1.383

NOTA 1) I dati si riferiscono a tutte le tipologie di Cassa Integrazione Guadagni.

NOTA 2) Le ore utilizzate sono il risultato del "tiraggio" e comprendono sia quelle pagate direttamente dall'INPS che quelle conguagliate con i datori di lavoro.

NOTA 3) Le ore si riferiscono all'anno di pagamento e non di utilizzo.

FONTE: Elaborazione Segreteria Tecnica del CIV su dati forniti dalla Direzione Generale - Coordinamento Generale Statistico Attuariale e Direzione centrale Ammortizzatori sociali

Tabella 31 – Beneficiari di prestazioni a sostegno del reddito per sospensione di rapporto lavorativo		
PRESTAZIONI PER SOSPENSIONE RAPPORTO LAVORATIVO	2018	2019
CIGO	403.640	415.563
CIGS	194.014	166.661
CIGD	3.787	4.279
Solidarietà	10.425	3.943
TOTALE PRESTAZIONI	611.866	590.446
Lavoratori con almeno un trattamento di CIG	590.867	575.302

NOTA 1) Un lavoratore può usufruire nello stesso anno di una o più tipologie di CIG: pertanto il valore riportato non è la somma dei singoli trattamenti.

FONTE: Elaborazione Segreteria tecnica del CIV su dati statistici forniti dalla Direzione Generale- Coordinamento Generale Statistico Attuariale

Nel 2019 le prestazioni a sostegno del reddito per cessazione dei rapporti di lavoro sono state 3.313.856, con una spesa complessiva di 17.624 milioni di euro.

Tabella 32 – Beneficiari di prestazioni a sostegno al reddito per cessazione di rapporto lavorativo		
PRESTAZIONI PER CESSAZIONE RAPPORTO LAVORATIVO	2018	2019
Disoccupazione Agricola	554.727	542.343
DIS-COLL	18.889	19.437
ASPI	11.522	0
MINI ASPI	0	0
NASPI	2.655.165	2.735.051
MOBILITÀ	58.032	17.025
TOTALE	3.298.335	3.313.856

NOTA 1) La Disoccupazione Agricola si riferisce al flusso annuo dei soggetti che hanno presentato la domanda entro il mese di marzo dell'anno di riferimento per periodi di disoccupazione dell'anno precedente.

NOTA 2) Il lavoratore può aver fruito, nello stesso anno, di prestazioni di tipo diverso, in questo caso nel totale sarà contato più volte

FONTE: Elaborazione Segreteria tecnica del CIV su dati statistici forniti dalla Direzione Generale-Coordinamento Generale Statistico Attuariale.

Le **prestazioni di sostegno al reddito per sospensione del rapporto di lavoro** e per il cosiddetto "scivolo" a carico dei **Fondi di solidarietà**, tra cui FIS, nel 2019 sono state erogate a 3.943 beneficiari di indennità per sospensione del rapporto di lavoro. La spesa complessiva a carico dei Fondi (indennità di sospensione e scivoli) è stata di **1.799 milioni di euro**.

In sintesi, la spesa per prestazioni di sostegno al reddito è stata di **19.007 milioni di euro** oltre a quella a carico dei **Fondi di solidarietà** per un totale di **20.806 milioni di euro**.



Tabella 33 - Spesa per il sostegno al reddito articolata per prestazioni e contributi figurativi (in mln di euro)		
TIPOLOGIA	USCITE PER PRESTAZIONI	
	2018	2019
CIG	912	815
Disoccupazione	11.482	11.494
Mobilità	320	100
TOTALE	12.714	12.409
FIS	12	23
Altri fondi di solidarietà	1.097	1.247
TIPOLOGIA	ONERI PER CONTRIBUTI FIGURATIVI	
	2018	2019
CIG	645	568
Disoccupazione	5.796	5.955
Mobilità	194	75
TOTALE	6.635	6.598
FIS	8	11
Altri fondi di solidarietà	434	518
TIPOLOGIA	TOTALE USCITE	
	2018	2019
CIG	1.557	1.383
Disoccupazione	17.278	17.449
Mobilità	514	175
TOTALE	19.349	19.007
FIS	20	34
Altri fondi di solidarietà	1.531	1.765

FONTI: Elaborazione Segreteria tecnica del CIV su dati forniti dalla Direzione Generale - Direzione Centrale bilanci e servizi fiscali

3.2.4 Prestazioni per l'inclusione

L'ordinamento previdenziale e dei diritti sociali si è sempre fatto carico delle situazioni di contrasto alla povertà ed a favore della dignità della persona. Tale attenzione negli anni è stata particolarmente indirizzata alle persone più fragili in relazione all'età. Strumenti storici sono state le **pensioni**

sociali, ora ad esaurimento, e successivamente gli **assegni sociali e in tempi più recenti il ReI-** reddito di inclusione.

La tabella 34 evidenzia che nel 2019 sono state pagate per pensioni e assegni sociali **769.118** prestazioni, in calo di 14.467 rispetto al 2018. Tale riduzione dei beneficiari va ascritta alla crescita dell'età per maturare il diritto che è stata incrementata in ragione della maggiore aspettativa di vita. Conseguentemente la spesa, nel 2019, è diminuita di 121 milioni di euro attestandosi a **4.855 milioni di euro**.

Tabella 34 - Assegni e pensioni sociali: prestazioni vigenti per genere			
PRESTAZIONI ASSISTENZIALI	2019		
	F	M	TOTALE
PENSIONI E ASSEGNI SOCIALI di cui:	502.922	293.805	796.727
Pensioni Sociali	23.805	3.804	27.609
Assegni Sociali	479.117	290.001	769.118

NOTA 1) Nel numero di persone cui sono riconosciute le prestazioni assistenziali sono presenti le duplicazioni sia dei beneficiari di pensione/assegno sociale e indennità di accompagnamento, sia dei pluri invalidi (l'unità statistica è il certificato di pensione).

FONTE: Elaborazione Segreteria Tecnica del CIV su dati forniti dalla Direzione Generale - Coordinamento Generale Statistico Attuariale.

Con riferimento, invece, alle prestazioni di contrasto alla povertà, in generale, il **Reddito di Inclusione** è stato erogato a **376.123** a nuclei familiari con una spesa complessiva di **508 milioni di euro**.

Dal giugno 2019 il ReI è stato sostituito dal Reddito di cittadinanza che, anche in relazione alla composizione anagrafica del nucleo familiare, assume la denominazione di **Pensione di cittadinanza**.

Nel 2019 i nuclei familiari beneficiari del **Reddito di cittadinanza** sono stati **1.014.933** mentre **129.143** hanno beneficiato della **Pensione di cittadinanza**.

I beneficiari del Reddito di cittadinanza sono stati 2.659.793 mentre i beneficiari delle Pensioni di cittadinanza sono stati 146.804.

La spesa 2019 per tali prestazioni è stata complessivamente di **3.825 milioni di euro**.



Tabella 35 - RdC e PdC: domande liquidate anno 2019 per regione						
REGIONI	RdC - DOMANDE LIQUIDATE			PdC - DOMANDE LIQUIDATE		
	F	M	TOTALE	F	M	TOTALE
Abruzzo	11.217	10.167	21.384	1.811	929	2.740
Basilicata	5.269	4.953	10.222	778	370	1.148
Calabria	35.159	34.088	69.247	4.295	1.919	6.214
Campania	115.470	85.761	201.231	13.555	5.594	19.149
Emilia Romagna	18.886	16.301	35.187	3.938	1.690	5.628
Friuli Venezia Giulia	5.657	5.150	10.807	1.479	669	2.148
Lazio	49.182	39.152	88.334	8.655	4.368	13.023
Liguria	10.831	9.592	20.423	2.626	1.279	3.905
Lombardia	43.179	39.792	82.971	10.065	4.181	14.246
Marche	7.950	6.802	14.752	1.643	648	2.291
Molise	2.918	3.021	5.939	390	200	590
Piemonte	29.822	26.608	56.430	5.649	2.686	8.335
Puglia	52.738	42.529	95.267	7.102	3.147	10.249
Sardegna	21.602	22.068	43.670	3.157	1.641	4.798
Sicilia	94.652	84.859	179.511	14.157	5.189	19.346
Toscana	19.643	16.810	36.453	4.335	1.866	6.201
Trentino Alto Adige	1.963	1.836	3.799	364	147	511
Umbria	5.781	4.828	10.609	1.005	532	1.537
Valle d'Aosta	558	519	1.077	133	58	191
Veneto	14.403	13.217	27.620	5.133	1.760	6.893
ITALIA	546.880	468.053	1.014.933	90.270	38.873	129.143
Nord	125.299	113.015	238.314	29.387	12.470	41.857
Centro	82.556	67.592	150.148	15.638	7.414	23.052
Sud e Isole	339.025	287.446	626.471	45.245	18.989	64.234

FONTE: Elaborazione della Segreteria Tecnica del CIV su dati forniti dalla Direzione Generale - Direzione Centrale Inclusione sociale e invalidità civile

Tabella 36 - RdC: beneficiari e spesa anno 2019							
REGIONI	DOMANDE ACCOLTE			BENEFICIARI			SPESA 2019 in euro
	F	M	TOTALE	F	M	TOTALE	
Abruzzo	11.217	10.167	21.384	28.136	22.836	50.972	73.161.587,77
Basilicata	5.269	4.953	10.222	13.099	10.494	23.593	34.579.526,81
Calabria	35.159	34.088	69.247	96.317	85.646	181.963	255.160.419,99
Campania	115.470	85.761	201.231	363.599	247.507	611.106	811.844.396,45
Emilia Romagna	18.886	16.301	35.187	47.966	38.619	86.585	96.493.451,62
Friuli Venezia Giulia	5.657	5.150	10.807	12.644	9.951	22.595	28.571.667,73
Lazio	49.182	39.152	88.334	124.805	84.682	209.487	304.858.596,23
Liguria	10.831	9.592	20.423	25.435	19.074	44.509	65.936.945,94
Lombardia	43.179	39.792	82.971	109.311	94.349	203.660	246.004.720,21
Marche	7.950	6.802	14.752	20.496	16.506	37.002	43.412.661,08
Molise	2.918	3.021	5.939	7.425	6.688	14.113	21.249.776,02
Piemonte	29.822	26.608	56.430	73.627	56.986	130.613	187.214.506,70
Puglia	52.738	42.529	95.267	147.297	107.921	255.218	347.983.106,58
Sardegna	21.602	22.068	43.670	54.200	44.067	98.267	155.075.979,68
Sicilia	94.652	84.859	179.511	270.682	226.702	497.384	712.208.567,50
Toscana	19.643	16.810	36.453	49.547	38.364	87.911	113.235.115,68
Trentino Alto Adige	1.963	1.836	3.799	5.136	4.915	10.051	7.623.080,51
Umbria	5.781	4.828	10.609	14.048	11.582	25.630	34.982.371,03
Valle d'Aosta	558	519	1.077	1.303	1.080	2.383	2.906.879,81
Veneto	14.403	13.217	27.620	35.939	30.812	66.751	79.615.394,83
ITALIA	546.880	468.053	1.014.933	1.501.012	1.158.781	2.659.793	3.622.118.752
Nord	125.299	113.015	238.314	311.361	255.786	567.147	714.366.647
Centro	82.556	67.592	150.148	208.896	151.134	360.030	496.488.744
Sud e Isole	339.025	287.446	626.471	980.755	751.861	1.732.616	2.411.263.360,80

Fonte: Elaborazione della Segreteria Tecnica del CIV su dati forniti dalla Direzione Generale - Direzione Centrale Inclusione sociale e invalidità civile.

Il Segretario



Parere della Commissione Economico Finanziaria del CIV sulla proposta di Rendiconto generale dell'INPS per l'anno 2019

Tabella 37 - PdC: beneficiari e spesa anno 2019							
REGIONI	DOMANDE ACCOLTE			BENEFICIARI			SPESA 2019 in euro
	F	M	TOTALE	F	M	TOTALE	
Abruzzo	1.811	929	2.740	1.989	1.143	3.132	4.253.403,15
Basilicata	778	370	1.148	844	455	1.299	1.668.717,02
Calabria	4.295	1.919	6.214	4.811	2.517	7.328	10.621.082,87
Campania	13.555	5.594	19.149	15.148	7.648	22.796	34.400.122,69
Emilia Romagna	3.938	1.690	5.628	4.196	1.997	6.193	7.748.312,23
Friuli Venezia Giulia	1.479	669	2.148	1.568	768	2.336	2.729.637,28
Lazio	8.655	4.368	13.023	9.448	5.298	14.746	21.842.975,35
Liguria	2.626	1.279	3.905	2.816	1.474	4.290	6.023.009,18
Lombardia	10.065	4.181	14.246	10.755	4.966	15.721	19.824.416,45
Marche	1.643	648	2.291	1.776	797	2.573	3.258.854,37
Molise	390	200	590	426	247	673	902.068,77
Piemonte	5.649	2.686	8.335	6.053	3.072	9.125	12.341.972,55
Puglia	7.102	3.147	10.249	7.805	4.157	11.962	17.187.769,83
Sardegna	3.157	1.641	4.798	3.479	1.993	5.472	7.609.337,06
Sicilia	14.157	5.189	19.346	15.412	6.800	22.212	31.351.789,74
Toscana	4.335	1.866	6.201	4.671	2.267	6.938	9.152.220,45
Trentino Alto Adige	364	147	511	379	171	550	452.009,06
Umbria	1.005	532	1.537	1.077	649	1.726	2.406.224,85
Valle d'Aosta	133	58	191	143	67	210	208.746,28
Veneto	5.133	1.760	6.893	5.447	2.075	7.522	8.898.256,58
ITALIA	90.270	38.873	129.143	98.243	48.561	146.804	202.880.925,76
Nord	29.387	12.470	41.857		14.590	45.947	58.226.359,61
Centro	15.638	7.414	23.052	16.972	9.011	25.983	36.660.275,02
Sud e Isole	45.245	18.989	64.234	49.914	24.960	74.874	107.994.291,13

FONTE: Elaborazione della Segreteria Tecnica del CIV su dati forniti dalla Direzione Generale - Direzione Centrale Inclusione sociale e invalidità civile

Le tabelle 38 e 39 danno conto del numero complessivo dei **beneficiari delle spese per l'inclusione** e della spesa relativa.

Tabella 38 - Beneficiari di prestazioni di inclusione	
PRESTAZIONI	2019
Pensioni Sociali	27.609
Assegni Sociali	769.118
Reddito di Inclusione (Rel)	376.123
Reddito di Cittadinanza (RdC)	1.014.933
Pensione di Cittadinanza (PdC)	129.143
Carta Acquisti	517.968
TOTALE	2.834.894

FONTE: Elaborazione Segreteria tecnica del CIV su dati forniti dalla Direzione Generale - Direzione Centrale Inclusione sociale e invalidità civile-

Tabella 39 - Spesa per inclusione (in mln di euro)	
PRESTAZIONI	2019
Pensioni e Assegni Sociali	4855
Reddito di Inclusione (Rel)	508
Reddito di Cittadinanza (RdC)	3.622
Pensione di Cittadinanza (PdC)	203
Carta Acquisti	180
TOTALE	9.368

FONTE: Elaborazione Segreteria tecnica del CIV su dati forniti dalla Direzione Generale - Direzione Centrale Inclusione sociale e invalidità civile

Per assicurare il potere di acquisto delle pensioni di importo più basso è importante evidenziare che le somme aggiuntive erogate nel 2019, la **Quattordicesima mensilità**, sono state **3.296.573** a favore di **pensionati residenti in Italia**, e **67.372** a favore di **pensionati residenti all'estero**.

Nel 2019 gli oneri sono stati **1.617 milioni di euro**.

Il Segretario

Parere della Commissione Economico Finanziaria del CIV sulla proposta di Rendiconto generale dell'INPS per l'anno 2019



Le tabelle 40 e 41 riportano la distribuzione territoriale e per Gestioni.

Tabella 40 - Numero somme aggiuntive (c.d. quattordicesima mensilità) pagate nel 2019 ripartita per regione/estero								
REGIONE	EX LAVORATORI PRIVATI		EX LAVORATORI AUTONOMI		EX LAVORATORI PUBBLICI		TOTALE	
	FEMMINE	MASCHI	FEMMINE	MASCHI	FEMMINE	MASCHI	FEMMINE	MASCHI
Abruzzo	25.354	8.964	37.540	17.194	2.304	326	65.198	26.484
Basilicata	15.179	8.141	13.940	7.182	1.093	148	30.212	15.471
Calabria	62.035	33.422	21.621	16.451	3.850	835	87.506	50.708
Campania	119.280	54.147	71.356	44.470	11.679	1.511	202.315	100.128
Emilia Romagna	84.767	13.065	73.556	32.181	8.075	844	166.398	46.090
Friuli Venezia Giulia	34.142	5.024	20.955	7.469	3.854	288	58.951	12.781
Lazio	109.640	29.675	63.477	35.957	10.471	1.113	183.588	66.745
Liguria	42.369	5.680	25.181	11.830	4.444	435	71.994	17.945
Lombardia	257.578	24.184	101.986	48.328	21.823	1.580	381.387	74.092
Marche	33.693	11.663	43.414	18.881	2.264	256	79.371	30.800
Molise	5.784	2.964	12.810	5.262	524	100	19.118	8.326
Piemonte	107.255	12.857	67.139	31.593	8.460	691	182.854	45.141
Puglia	111.715	52.368	44.837	37.217	7.824	930	164.376	90.515
Sardegna	40.724	15.490	25.427	17.906	4.260	501	70.411	33.897
Sicilia	122.611	72.076	59.572	45.471	11.278	1.496	193.461	119.043
Toscana	87.957	13.281	68.025	28.959	6.215	598	162.197	42.838
Trentino Alto Adige	20.768	2.800	17.454	7.056	2.585	156	40.807	10.012
Umbria	21.599	5.252	20.786	8.784	1.173	163	43.558	14.199
Valle d'Aosta	2.150	360	2.000	625	276	30	4.426	1.015
Veneto	125.083	15.989	89.517	38.210	12.460	956	227.060	55.155
ITALIA	1.429.683	387.402	880.593	461.026	124.912	12.957	2.435.188	861.385
Estero	40.995	18.770	3.621	2.822	876	288	45.492	21.880
TOTALE COMPLESSIVO	1.470.678	406.172	884.214	463.848	125.788	13.245	2.480.680	883.265

FONTE: Elaborazione Segreteria tecnica del CIV su dati forniti dalla Direzione Generale - Direzione Centrale Pensioni

Tabella 41 - Importi Somma aggiuntiva (c.d. quattordicesima mensilità) pagata nel 2019 ripartita per regione/estero								
REGIONE	EX LAVORATORI PRIVATI		EX LAVORATORI AUTONOMI		EX LAVORATORI PUBBLICI		TOTALE	
	FEMMINE	MASCHI	FEMMINE	MASCHI	FEMMINE	MASCHI	FEMMINE	MASCHI
Abruzzo	11.653.225,90	4.166.081,22	18.510.444,34	8.941.226,80	961.450,68	135.611,45	31.125.120,92	13.242.919,47
Basilicata	7.146.153,30	3.875.408,69	6.722.934,80	3.692.825,65	455.052,26	62.141,80	14.324.140,36	7.630.376,14
Calabria	29.349.452,05	15.821.826,17	10.000.153,76	8.190.802,97	1.611.118,57	351.059,14	40.960.724,38	24.363.688,28
Campania	55.109.481,38	25.803.024,33	33.947.839,61	22.741.668,00	4.813.972,39	637.392,96	93.871.293,38	49.182.085,29
Emilia Romagna	41.671.689,82	6.328.459,16	36.457.760,80	16.692.418,26	3.410.184,74	352.447,91	81.539.635,36	23.373.325,33
Friuli Venezia Giulia	16.053.910,29	2.313.615,34	10.224.673,19	3.834.626,02	1.642.061,58	120.372,62	27.920.645,06	6.268.613,98
Lazio	51.566.245,35	14.286.181,75	30.292.736,03	18.431.939,81	4.240.850,21	464.617,47	86.099.831,59	33.182.739,03
Liguria	20.025.147,07	2.737.651,81	12.183.382,33	6.194.747,45	1.873.845,73	178.238,73	34.082.375,13	9.110.637,99
Lombardia	126.957.172,56	11.432.158,56	49.445.666,44	24.643.112,36	9.502.451,26	657.451,55	185.905.290,26	36.732.722,47
Marche	16.152.535,17	5.180.336,27	21.559.820,74	9.829.208,04	936.109,68	108.523,92	38.648.465,59	15.118.068,23
Molise	2.565.187,31	1.352.771,09	6.340.307,69	2.696.311,90	215.121,00	42.856,05	9.120.616,00	4.091.939,04
Piemonte	52.309.698,29	6.168.424,64	33.322.031,67	16.444.788,70	3.618.754,62	284.569,92	89.250.484,58	22.897.783,26
Puglia	53.505.029,29	24.887.862,17	21.086.457,65	18.638.608,93	3.196.523,63	391.093,42	77.788.010,57	43.917.564,52
Sardegna	18.949.442,20	7.314.468,49	12.143.687,54	9.258.347,96	1.774.605,59	212.633,70	32.867.735,33	16.785.450,15
Sicilia	56.704.528,50	34.042.654,10	27.295.390,96	22.516.344,56	4.670.134,57	629.311,31	88.670.054,03	57.188.309,97
Toscana	42.706.507,10	6.385.272,57	33.189.899,18	14.879.934,66	2.568.406,34	256.648,72	78.464.812,62	21.521.855,95
Trentino Alto Adige	10.136.963,44	1.294.752,94	8.848.084,96	3.833.326,05	1.111.588,36	65.040,60	20.096.636,76	5.193.119,59
Umbria	10.213.888,84	2.527.331,55	10.094.029,80	4.517.786,15	480.339,96	68.560,43	20.788.258,60	7.113.678,13
Valle d'Aosta	1.008.431,06	164.993,74	1.007.874,42	319.149,03	115.503,51	11.862,90	2.131.808,99	496.005,67
Veneto	60.845.848,37	7.639.998,35	44.356.673,31	19.982.991,68	5.362.539,18	399.644,87	110.565.060,86	28.022.634,90
ITALIA	684.630.537,29	183.723.272,94	427.029.849,22	236.280.164,98	52.560.613,86	5.430.079,47	1.164.221.000,37	425.433.517,39
Estero	16.618.096,50	7.442.994,92	1.466.335,72	1.216.496,32	360.041,98	131.519,50	18.444.474,20	8.791.010,74
TOTALE COMPLESSIVO	701.248.633,79	191.166.267,86	428.496.184,94	237.496.661,30	52.920.655,84	5.561.598,97	1.182.665.474,57	434.224.528,13

FONTE: Elaborazione Segreteria tecnica del CIV su dati forniti dalla Direzione Generale - Direzione Centrale Pensioni

Nel complesso, le prestazioni per il contrasto alla povertà e all'inclusione e per tutelare il potere di acquisto delle pensioni di importo più basso, sono state 6.131.467, per una spesa totale di 10.985 milioni di euro.

Il Segretario

Parere della Commissione Economico Finanziaria del CIV sulla proposta di Rendiconto generale dell'INPS per l'anno 2019



3.2.5 Prestazioni per la disabilità

Nel 2019 le prestazioni riconosciute a favore di **invalidi civili, comprese le indennità di accompagnamento** sono state **565.986**.

Tabella 42 - Invalidità Civile: prestazioni riconosciute per genere e regione			
REGIONI	2019		
	FEMMINE	MASCHI	TOTALE
Abruzzo	7.622	5.592	13.214
Basilicata	3.467	2.628	6.095
Calabria	13.663	11.121	24.784
Campania	36.486	29.239	65.725
Emilia Romagna	18.894	13.163	32.057
Friuli Venezia Giulia	5.749	3.878	9.627
Lazio	38.055	29.080	67.135
Liguria	9.028	5.728	14.756
Lombardia	46.339	30.947	77.286
Marche	8.850	6.594	15.444
Molise	1.998	1.405	3.403
Piemonte	20.931	14.259	35.190
Puglia	28.841	22.202	51.043
Sardegna	9.298	7.484	16.782
Sicilia	31.440	24.576	56.016
Toscana	18.406	12.492	30.898
Trentino Alto Adige	nd	nd	nd
Umbria	7.259	4.984	12.243
Valle d'Aosta	nd	nd	nd
Veneto	20.442	13.846	34.288
ITALIA	326.768	239.218	565.986
Nord	121.383	81.821	203.204
Centro	72.570	53.150	125.720
Sud e Isole	132.815	104.247	237.062

NOTA 1) Le province autonome di Bolzano, Trento e Aosta erogano le prestazioni di invalidità civile attraverso le Amministrazioni Provinciali.

SOURCE: Elaborazione Segreteria Tecnica del CIV su dati forniti dalla Direzione Generale - Coordinamento Generale Statistico Attuariale

In particolare, le **pensioni di invalidità civile sono state 118.269**, mentre le **indennità di accompagnamento sono state 447.717**.

Le tabelle 43 e 44 evidenziano la distribuzione territoriale di tali prestazioni.

Tabella 43 - Invalidità Civile: pensioni liquidate per genere e regione			
REGIONI	2019		
	FEMMINE	MASCHI	TOTALE
Abruzzo	1.675	1.199	2.874
Basilicata	780	571	1.351
Calabria	3.895	3.302	7.197
Campania	11.027	8.440	19.467
Emilia Romagna	2.356	1.935	4.291
Friuli Venezia Giulia	765	577	1.342
Lazio	8.583	6.188	14.771
Liguria	1.263	945	2.208
Lombardia	6.316	4.793	11.109
Marche	1.317	964	2.281
Molise	398	303	701
Piemonte	2.892	2.482	5.374
Puglia	7.848	5.794	13.642
Sardegna	2.150	1.785	3.935
Sicilia	8.726	7.015	15.741
Toscana	2.562	1.887	4.449
Trentino Alto Adige	nd	nd	nd
Umbria	1.432	878	2.310
Valle d'Aosta	nd	nd	nd
Veneto	3.124	2.102	5.226
ITALIA	67.109	51.160	118.269
Nord	16.716	12.834	29.550
Centro	13.894	9.917	23.811
Sud e Isole	36.499	28.409	64.908

NOTA 1) Le Province autonome di Bolzano, Trento e Aosta erogano le prestazioni di invalidità civile attraverso le Amministrazioni Provinciali.

FONTE: Elaborazione Segreteria Tecnica del CIV su dati forniti dalla Direzione Generale - Coordinamento Generale Statistico Attuariale

Parere della Commissione Economico Finanziaria del CIV sulla proposta di Rendiconto generale dell'INPS per l'anno 2019



Tabella 44 - Invalidità Civile: indennità di accompagnamento liquidate per genere e regione			
REGIONI	2019		
	FEMMINE	MASCHI	TOTALE
Abruzzo	5.947	4.393	10.340
Basilicata	2.687	2.057	4.744
Calabria	9.768	7.819	17.587
Campania	25.459	20.799	46.258
Emilia Romagna	16.538	11.228	27.766
Friuli Venezia Giulia	4.984	3.301	8.285
Lazio	29.472	22.892	52.364
Liguria	7.765	4.783	12.548
Lombardia	40.023	26.154	66.177
Marche	7.533	5.630	13.163
Molise	1.600	1.102	2.702
Piemonte	18.039	11.777	29.816
Puglia	20.993	16.408	37.401
Sardegna	7.148	5.699	12.847
Sicilia	22.714	17.561	40.275
Toscana	15.844	10.605	26.449
Trentino Alto Adige	nd	nd	nd
Umbria	5.827	4.106	9.933
Valle d'Aosta	nd	nd	nd
Veneto	17.318	11.744	29.062
ITALIA	259.659	188.058	447.717
Nord	104.667	68.987	173.654
Centro	58.676	43.233	101.909
Sud e Isole	96.316	75.838	172.154

NOTA 1) Le Province autonome di Bolzano, Trento e Aosta erogano le prestazioni di invalidità civile attraverso le Amministrazioni Provinciali.

FONTE: Elaborazione Segreteria Tecnica del CIV su dati forniti dalla Direzione Generale - Coordinamento Generale Statistico Attuariale

Le prestazioni complessive erogate nel 2019 sono state 3.233.711 con un onere complessivo di 18.864 milioni di euro.

A favore della disabilità, in relazione alla situazione soggettiva, la legge 104/92 e il dlgs. 151/2001 prevedono la possibilità di usufruire di permessi retribuiti per sé stessi o per assistere persone con handicap. L'INPS gestisce tali prestazioni per i lavoratori dipendenti privati, mentre per i lavoratori pubblici la gestione è a carico di ogni singola Amministrazione.

Nel 2019 i beneficiari sono stati **589.889** con una spesa complessiva di **1.689 milioni di euro** interamente a carico della fiscalità generale.

Tabella 45 - Assistenza di persone con handicap: prestazioni per lavoratori dipendenti privati (in mln di euro)		
PRESTAZIONI	2019	
	BENEFICIARI	SPESA in mln di euro
Prolungamento congedo parentale fino a 3 anni di vita del bambino con handicap (Articolo 33, comma 1, Legge 104/1992)	1.113	nd
Permessi orari giornalieri per genitori di minori con handicap (Articolo 33, comma 2, Legge 104/1992)	36.683	nd
Permessi mensili di 3 giorni per figli con handicap gravi, (Articolo 33, comma 3, Legge 104/1992)	74.421	nd
Permessi mensili di 3 giorni per assistere parenti ed affini entro il terzo grado, portatori di handicap grave (Articolo 33, comma 3, Legge 104/1992)	355.407	nd
Permessi orari giornalieri per lavoratori con handicap (Articolo 33, comma 6, Legge 104/1992)	19.291	nd
Permessi mensili di 3 giorni per lavoratori con handicap (Articolo 33, comma 6, Legge 104/1992)	45.024	nd
TOTALE	531.939	1.075
Congedo straordinario fino a 2 anni per assistenza persone con handicap grave (Articolo 42, comma 5, Decreto Legislativo 151/2001)	57.950	614
TOTALE	589.889	1.689

NOTA 1) Nel caso in cui uno stesso lavoratore abbia beneficiato di più prestazioni, sarà presente in ognuna delle prestazioni di cui ha beneficiato; pertanto non è corretto sommare il numero di beneficiari delle diverse tipologie di prestazione.

FONTE: Elaborazione Segreteria tecnica del CIV su dati statistici forniti dal Coordinamento Generale Statistico Attuariale

Il Segretario

Parere della Commissione Economico Finanziaria del CIV sulla proposta di Rendiconto generale dell'INPS per l'anno 2019



3.2.6 Prestazioni per la genitorialità

A sostegno della genitorialità e della famiglia l'INPS nel 2019 ha erogato **3.536.656 assegni al nucleo familiare** a favore dei lavoratori dipendenti privati, dei pensionati del pubblico impiego e del lavoro privato, dei lavoratori parasubordinati e dei disoccupati.

Inoltre, nel 2019 ha erogato ai pensionati del lavoro autonomo **203.884 assegni familiari**. Non è invece noto quanti tra i dipendenti pubblici percepiscono gli assegni al nucleo familiare, perché erogati direttamente dalle singole Amministrazioni di appartenenza.

I beneficiari complessivi delle erogazioni gestite dall'INPS sono stati **3.740.540**, per un onere totale di **5.046 milioni di euro**.

Tabella 46 - Assegni al nucleo familiare e assegni familiari	
GESTIONI	2019
ASSEGNI AL NUCLEO FAMILIARE	
Lavoratori dipendenti privati di cui:	2.446.795
<i>Parasubordinati</i>	<i>n.d.</i>
<i>Disoccupati</i>	<i>n.d.</i>
Lavoratori dipendenti pubblici	<i>n.d.</i>
Pensionati da lavoro dipendente privato e pubblico	1.089.861
ASSEGNI FAMILIARI	
Pensionati delle gestioni dei lavoratori autonomi	203.884
TOTALE	3.740.540

NOTA 1): Dati provvisori definiti sulla base dei dati a maggio 2020: tali dati probabilmente risentono del cambiamento delle modalità di richiesta degli Assegni al nucleo familiare intervenuto nel 2019 per i lavoratori dipendenti privati.

NOTA 2): Per i Parasubordinati non è disponibile il dato per il 2019.

NOTA 3): La prestazione a favore dei dipendenti pubblici è pagata direttamente dai datori di lavoro e non è indennizzata dall'INPS.

FONTE: Elaborazione Segreteria tecnica del CIV su dati statistici forniti dal Coordinamento Generale Statistico Attuariale

Tabella 47 - Assegni al nucleo familiare: spesa per trattamenti di sostegno al reddito familiare (in mln di euro)	
TIPO DI INTERVENTO	2019
ANF per Lavoratori dipendenti	4.110
ANF per disoccupati	293
ANF per pensionati	643
TOTALE	5.046

FONTE: Elaborazione Segreteria tecnica del CIV su dati forniti dalla Direzione Centrale Amministrazione finanziaria e servizi fiscali

Nel 2019 i **congedi obbligatori per la maternità** (al netto di quelli concessi ai lavoratori pubblici) sono stati **304.465**, mentre i **congedi obbligatori di paternità** sono stati **135.171** e quelli facoltativi **3.700**.

Le tabelle 48 e 49 riportano la distribuzione per gestioni e per classi di età dei beneficiari.

Tabella 48 - Congedo di maternità obbligatoria: prestazioni	
MATERNITA' OBBLIGATORIA	TOTALE
Lavoratori dipendenti privati	283.608
Lavoratori dipendenti pubblici	n.d.
Gestione separata	5.958
Lavoratori autonomi	14.899
Artigiani	5.125
Commercianti	8.243
CD-CM	1.531
TOTALE	304.465

NOTA 1) Il numero di beneficiari di congedo obbligatorio del padre previsto dall'art.28 L.151/2001 (in caso di morte o di grave infermità della madre o di abbandono del figlio nonché in caso di affidamento esclusivo del bambino al padre), non è esattamente determinabile a causa dell'imprecisa compilazione delle denunce contributive mensili che di fatto non permette la distinzione esatta dal congedo di paternità previsto dalla Legge n. 92/2012.

NOTA 2): La prestazione a favore dei dipendenti pubblici è pagata direttamente dai datori di lavoro e non è indennizzata dall'INPS.

FONTE: Elaborazione Segreteria tecnica del CIV su dati statistici forniti dal Coordinamento Generale Statistico Attuariale.

Il Segretario

Parere della Commissione Economico Finanziaria del CIV sulla proposta di Rendiconto generale dell'INPS per l'anno 2019



Tabella 49 - Congedo di paternità: beneficiari per classi di età e tipologia di congedo	
CLASSI DI ETÀ*	2019
Congedo obbligatorio	
Fino a 29 anni	14.532
Da 30 a 39 anni	81.790
Da 40 anni in poi	38.849
TOTALE	135.171
Congedo facoltativo	
Fino a 29 anni	351
Da 30 a 39 anni	2.125
Da 40 anni in poi	1.224
TOTALE	3.700

NOTA 1) Nel congedo obbligatorio sono stati ricompresi i congedi obbligatori dei padri previsti dall'art. 28 L. 151/2001 (in caso di morte o di grave infermità della madre o di abbandono del figlio, nonché in caso di affidamento esclusivo del bambino al padre), non essendo di fatto possibile la distinzione esatta del congedo di paternità previsto dalla Legge n. 92/2012, a causa dell'imprecisa compilazione delle denunce contributive mensili.

NOTA 2): La Legge finanziaria per l'anno 2017 ha previsto la conferma del congedo obbligatorio ma non di quello facoltativo. I dati esposti per l'anno 2017 si riferiscono a nascite 2016, per le quali la legge prevede la fruizione del congedo entro i cinque mesi dalla nascita del figlio.

FONTE: Elaborazione Segreteria tecnica del CIV su dati statistici forniti dal Coordinamento Generale Statistico Attuariale

I congedi parentali sono stati **299.028**.

Tabella 50 - Congedo Parentale: beneficiari per genere			
GESTIONI	2019		
	FEMMINE	MASCHI	TOTALE
Lavoratori dipendenti privati	233.646	63.356	297.002
Lavoratori dipendenti pubblici	n.d	n.d	n.d
Gestione separata	853	-	853
Lavoratori autonomi	1.173	-	1.173
<i>Artigiani</i>	291	-	291
<i>Commercianti</i>	586	-	586
<i>CD-CM</i>	296	-	296
TOTALE	235.672	63.356	299.028

NOTA 1) La prestazione a favore dei dipendenti pubblici è pagata direttamente dai datori di lavoro e non è indennizzata dall'INPS.

NOTA 2) La legge 81/2017 ha esteso il congedo parentale anche ai padri lavoratori iscritti alla Gestione separata.

NOTA 3) Per i lavoratori autonomi il congedo parentale è previsto solo per le donne

FONTE: Elaborazione Segreteria tecnica del CIV su dati statistici forniti dal Coordinamento Generale Statistico Attuariale.

Sempre a favore della genitorialità, nel 2019 sono state previste tre ulteriori prestazioni:

- **Premio alla nascita** i cui beneficiari sono stati **406.748** per una spesa complessiva di **328 milioni di euro**;
- **Bonus Bebè** i cui beneficiari sono stati **845.624** con un onere di **892 milioni di euro**;
- **Bonus Asilo nido** i cui beneficiari sono stati **324.458** con una spesa di **223 milioni di euro**.

Le tabelle 51 e 52 riportano il tipo di prestazione, la distribuzione per nazionalità dei beneficiari del bonus bebè, la distribuzione territoriale e la spesa.

Tabella 51 - Bonus Bebè: beneficiari	
NAZIONALITÀ	2019
Italiani	593.404
UE	4.582
Extra UE	188.688
Non censiti	58.950
TOTALE	845.624

FONTE: Elaborazione Segreteria tecnica del CIV su dati forniti dalla Direzione Generale - Direzione Centrale Inclusione sociale e invalidità civile

Il Segretario
[Firma]

Parere della Commissione Economico Finanziaria del CIV sulla proposta di Rendiconto generale dell'INPS per l'anno 2019



Tabella 52 - Bonus Bebè: beneficiari per regioni					
REGIONI	2019				annotazioni
	ITALIANI	UE	EXTRA UE	NON CENSITI	
Abruzzo	13.780	77	3.294	266	
Basilicata	7.323	28	924	678	
Calabria	31.132	283	3.797	4.597	
Campania	93.097	435	6.992	13.341	
Emilia Romagna	30.829	159	23.109	1.902	
Friuli Venezia Giulia	9.950	44	4.503	768	
Lazio	49.829	1.138	18.026	4.598	
Liguria	8.854	67	5.311	337	
Lombardia	62.624	384	44.430	5.182	
Marche	12.313	47	5.388	871	
Molise	3.329	18	519	299	
Piemonte	28.274	421	15.875	1.888	
Puglia	59.330	268	4.928	5.964	
Sardegna	18.878	42	1.288	1.784	
Sicilia	86.833	551	6.899	11.144	
Toscana	26.736	279	13.456	2.208	
Trentino Alto Adige	10.440	41	4.929	658	
Umbria	7.154	68	3.170	379	
Valle d'Aosta	1.063	1	393	46	
Veneto	31.636	231	21.457	2.040	
ITALIA	593.404	4.582	188.688	58.950	
Nord	183.670	1.348	120.007	12.821	
Centro	96.032	1.532	40.040	8.056	
Sud e Isole	313.702	1.702	28.641	38.073	

NOTA 1) "Non censiti" sono i soggetti per i quali non è presente l'indicazione della cittadinanza.

FONTE: Elaborazione Segreteria tecnica del CIV su dati forniti dalla Direzione Generale - Direzione Centrale Inclusione Sociale e Invalità Civile

La tabella 53 riporta la distribuzione per tipologia di contributo dei **bonus asilo nido**.

Tabella 53 - Bonus Asilo nido 2019	
DOMANDE ANNO 2018	ACCOLTE
Contributo frequenza asili nido (art.3 L.232/2016)	175.233
<i>Italiani e comunitari</i>	171.380
<i>Extracomunitari</i>	3.853
Supporto presso la propria abitazione (art.4 L.232/2016)	582
<i>Italiani e comunitari</i>	550
<i>Extracomunitari</i>	32
DOMANDE ANNO 2019	ACCOLTE
Contributo frequenza asili nido (art.3 L.232/2016)	323.631
<i>Italiani e comunitari</i>	316.651
<i>Extracomunitari</i>	6.980
Supporto presso la propria abitazione (art.4 L.232/2016)	827
<i>Italiani e comunitari</i>	803
<i>Extracomunitari</i>	24
TOTALE 2019 (art.3+art.4)	324.458

NOTA 1) E' riconosciuta ai non comunitari muniti di: permesso di soggiorno di lungo periodo, carta di soggiorno per familiare, carta di soggiorno permanente, asilo politico e protezione sussidiaria.

FONTE: Elaborazione Segreteria tecnica del CIV su dati forniti dalla Direzione Generale - Direzione Centrale Inclusione sociale e invalidità civile

Come si evidenzia nella tabella 54 nel 2019 l'insieme delle spese per le **prestazioni per la genitorialità** ammontano a **3.994** milioni di euro, di cui 1.276 milioni di euro a carico del gettito contributivo (Gestione prestazioni temporanee) e 2.418 milioni di euro a carico della fiscalità generale. Va sottolineato che i contributi figurativi relativi alla maternità sono computati, al momento del pensionamento, alle singole gestioni previdenziali.

Il Segretario



Parere della Commissione Economico Finanziaria del CIV sulla proposta di Rendiconto generale dell'INPS per l'anno 2019



Tabella 54 - Gettito e spesa per prestazioni per la genitorialità (in mln di euro)					
TIPO INTERVENTO	2019				
	SPESA INDENNITA'	CONTRIBUTI FIGURATIVI	TOTALE SPESA	GETTITO CONTRIBUTIVO	FISCALITA' GENERALE
Trattamenti economici di maternità	1.391		1.391	1.276	0
Indennità allattamento art. 10 L. 903/1977 sostituito da art 43 D. Lgs. 151/2001	183		183	0	0
Assegno maternità art 49 c 8 Legge 488/1999 - art 75 D. Lgs. 121/2001	2		2	0	0
Quota parte indennità maternità art. 49 c. 1 L. 488/1999	469		469	0	469
Altri trattamenti a sostegno della genitorialità	97		228	0	228
TOTALE	2.142	131	2.273	1.276	697
Assegno di maternità concesso dai Comuni art. 74 D Lgs. n. 151/2001	202		202	0	202
Trattamento economico di paternità	57	19	76	0	76
Premio alla nascita	328		328	0	328
Bonus Bebé	892		892	0	892
Bonus Asilo Nido	223		223	0	223
TOTALI	3.844	150	3.994	1.276	2.418

Fonte: Elaborazione Segreteria tecnica del CIV su dati forniti dalla Direzione Generale - Direzione Centrale Amministrazione finanziaria e servizi fiscali

3.7 Spese di funzionamento

Le spese di funzionamento dell'INPS, al netto dei versamenti alla fiscalità generale, ammontano a 3.814 milioni di euro pari al 1,1% del valore della produzione. L'incidenza dei costi del personale si attesta al 45,6% delle spese di funzionamento e allo 0,5% del valore della produzione. Il contenuto costo del lavoro è anche conseguente all'acquisto di significativi servizi. In termini di contributo alla produttività complessiva dell'Istituto risulta centrale il rapporto con l'utenza ed in particolare il ruolo di intermediazione, di carattere relazionale, di informazione e l'ampiezza della rete di prossimità con gli utenti svolto dai:

- ✓ Patronati;
- ✓ Centri di assistenza fiscale (CAF);
- ✓ Associazioni datoriali e Organizzazioni sindacali dei lavoratori.

La tabella evidenzia la rete dei servizi per gli utenti di prestazione.


Il Segretario



Tabella 55 - Comuni con la presenza di INPS – Patronati- CAF				
REGIONI	COMUNI	STRUTTURE INPS	PATRONATI	CAF
Abruzzo	305	18	70	63
Basilicata	131	11	42	35
Calabria	404	35	113	73
Campania	550	58	233	186
Emilia Romagna	328	37	129	227
Friuli Venezia Giulia	215	26	31	72
Lazio	378	84	107	127
Liguria	234	23	33	49
Lombardia	1.509	107	194	511
Marche	228	17	69	86
Molise	136	6	14	13
Piemonte	1.181	91	90	149
Puglia	257	51	158	177
Sardegna	377	31	58	57
Sicilia	390	66	209	198
Toscana	273	49	98	161
Trentino Alto Adige	294	37	30	53
Umbria	92	15	28	35
Valle d'Aosta	74	4	5	4
Veneto	564	39	102	315
ITALIA	7.920	805	1.813	2.591

FONTE: Elaborazione Segreteria Tecnica del CIV su dati forniti dalla Direzione Generale - Direzione Centrale Organizzazione e Comunicazione

Per tali attività gli oneri a carico dell'INPS riguardano esclusivamente i CAF per complessivi **153 milioni di euro**.

Gli oneri per i Patronati sono finanziati dai contributi previdenziali versati da imprese e lavoratori e quindi contabilizzati negli oneri delle prestazioni previdenziali.

L'Istituto eroga i servizi diretti in **543 proprie strutture**.

Tabella 56 – Sedi strutture e funzioni		
2018	2019	DESCRIZIONE
1	1	<u>Direzione Generale</u> Assicura, attraverso le Direzioni Centrali ed i Progetti Nazionali, il governo dell'intero sistema di gestione dell'Ente.
23	23	<u>Direzioni Regionali, Direzioni di Coordinamento metropolitano</u> Governano le risorse assegnate ed hanno la completa responsabilità per il conseguimento dei risultati diretti ad assicurare la governance sul territorio; verificano i livelli e la qualità dei servizi erogati dalle strutture, anche con riferimento all'attuazione delle procedure di prevenzione e diminuzione dei rischi aziendali.
115	115	<u>Direzioni Provinciali, Filiali Metropolitane</u> Svolgono le attività di front office, di back office e quelle di gestione dei flussi assicurativi, contributivi e dei conti individuali ed aziendali.
0	0	<u>Filiali provinciali</u> Svolgono nell'ambito delle Direzioni provinciali le attività di front office, di back office e quelle di gestione dei flussi assicurativi, contributivi e dei conti individuali ed aziendali
41	41	<u>Agenzie complesse</u> Sono organizzate in due aree omogenee di attività: area gestione flussi assicurativi e contributivi e l'area gestione servizi all'utente.
278	277	<u>Agenzie</u> Strutture operative volte ad espletare funzioni di produzione dei servizi ed attività di sportello (front office).
86	87	<u>Punti INPS</u> Strutture organizzative semplici, istituite in sinergia con altre PP.AA., che rispondono alla sede territoriale INPS di competenza, dove il personale dell'Istituto, su prenotazione, provvede a soddisfare le richieste degli utenti.
492	492	<u>Punti Cliente:</u> Sportelli telematici, che offrono servizi predefiniti, istituiti presso Enti locali e Pubbliche Amministrazioni, senza personale INPS

FONTE: Elaborazione Segreteria Tecnica del CIV su dati forniti dalla Direzione Generale - Direzione Centrale Organizzazione e Comunicazione

Il personale in forza suddiviso nelle aree professionali è di **28.458 unità.**

Il Segretario

Parere della Commissione Economico Finanziaria del CIV sulla proposta di Rendiconto generale dell'INPS per l'anno 2019



QUALIFICA	2018			2019		
	FEMMINE	MASCHI	TOTALE	FEMMINE	MASCHI	TOTALE
Dirigenti	199	270	469	190	259	449
Medici e Professionisti	379	506	885	371	469	840
Personale delle Aree professionali	14.918	10.675	25.593	15.963	11.184	27.147
Insegnanti	16	5	21	15	7	22
TOTALE	15.512	11.456	26.968	16.539	11.919	28.458

FONTE: Elaborazione Segreteria Tecnica del CIV su dati forniti dalla Direzione Generale - Direzione Centrale Risorse Umane Insegnanti del Liceo delle Scienze Umane di San Bartolomeo di S. Sepolcro (AR), struttura scolastica acquisita a seguito dell'incorporazione dell'INPDAP

Le spese per il personale in servizio al 31 dicembre 2019 ammontano complessivamente a **1.714 milioni di euro**.

	Consuntivo 2019	Consuntivo 2018	Variazione
Emolumenti fissi	823.460.677	827.508.328	-0,5
Compensi accessori	504.799.806	477.010.488	5,8
Oneri previdenziali -assistenziali	326.536.385	318.383.160	2,6
Atri trattamenti accessori	59.618.178	76.285.299	-21,8
TOTALE	1.714.415.046	1.699.187.275	0,9

FONTE: Elaborazione Segreteria tecnica del CIV su Progetto di Rendiconto generale INPS 2019

Ancora una volta va ribadita l'esiguità delle ore erogate al personale e le spese riferite alla **formazione professionale** che nel 2019 ammontano a **0,7 milioni di euro**.

Tabella 59 - Unità e giornate di formazione somministrate al personale						
AREE	2018			2019		
	UNITÀ			UNITÀ		
	FEMMINE	MASCHI	TOTALE	FEMMINE	MASCHI	TOTALE
Dirigenti	181	248	429	192	259	451
Professionisti	318	379	697	289	347	636
Aree professionali	9.919	6.444	16.363	10813	7053	17866
TOTALI	10.418	7.071	17.489	11294	7659	18953
AREE	2018			2019		
	GIORNI			GIORNI		
	FEMMINE	MASCHI	TOTALE	FEMMINE	MASCHI	TOTALE
Dirigenti	627	799	1.426	699	877	1576
Professionisti	813	1.632	2.445	636	982	1618
Aree professionali	25.607	16.706	42.313	75848	55078	130926
TOTALI	27.047	19.137	46.184	77183	56937	134120

Fonte: Elaborazione Segreteria tecnica del CIV su dati forniti dalla Direzione Generale - Direzione Centrale Formazione e sviluppo risorse umane

Le spese per **innovazione tecnologica e organizzazione** ammontano complessivamente a **304 milioni di euro** in riduzione di 118 milioni di euro rispetto al preventivo assestato; in particolare si evidenziano le diverse tipologie di spesa:

Il Segretario



Tabella 60 - Spese informatiche (in euro)	
DESCRIZIONE SPESA	CONSUNTIVO 2019 (in euro)
spese per la trasmissione dati canonici per rete fonia-dati, videoconferenze e teleaudioconferenze	3.928.308
stampati, nastri magnetici pellicole ed altro materiale di consumo per la elaborazione automatica dei dati	1.444.241
manutenzione macchine e attrezzature connesse con la elaborazione automatica dati	16.255.306
spese per l'accesso ai sistemi informativi di altri enti	31.171
noleggio apparecchiature elettroniche e canone licenze d'uso prodotti software	12.915.846
assistenza tecnico specialistica e sviluppo software	97.262.651
spese attività monitoraggio esec. contratti sis informatici automatizzati	-
spese per i servizi di trasmissione dati forniti dal sistema pubblico di connettività' (spc)	45.698.167
spese per il servizio di garanzia dei sistemi informatici contro eventi distruttivi (business continuity / disaster recovery)	17.958.001
spese per l'acquisto di servizi professionali specialistici a supporto dei sistemi informativi	46.571.205
acquisto macchine e attrezzature connesse con l'elaborazione automatica dati	17.089.919
spese per l'acquisizione di prodotti programma (software) connessi con la realizzazione di procedure automatizzate	45.352.396
licenze d'uso di prodotti software (costo d'ingresso)	86.983
TOTALE	304.594.194

Fonte: Elaborazione Segreteria tecnica del CIV su Progetto di Rendiconto generale INPS 2019.

Le spese per l'attività di informazione e comunicazione con l'utenza affidate al **Call center** ammontano a **91 milioni di euro**.

Nel richiamare le deliberazioni del CIV in merito ai piani di investimento e disinvestimento occorre evidenziare la **gravosità degli oneri di locazione** pari a **85 milioni di euro** ed in particolare quella relativa agli immobili ex FIP che ammonta a 51 milioni di euro.

Risulta utile evidenziare i **mancati interventi manutentivi straordinari** che generano un differenziale tra assestato e consuntivo di circa **84 milioni di euro**.

È altresì opportuno dare attuazione ad un programma di investimenti per l'acquisto di sedi di proprietà, e a tal fine nel bilancio di assestamento 2020 occorre recuperare le risorse già autorizzate dal MEF.

3.8 Contributi per il risanamento dello Stato

Il contenimento delle spese di funzionamento, come noto, non costituisce un'economia di gestione per l'Istituto, poiché comporta il trasferimento delle stesse al Bilancio dello Stato quale contributo al risanamento del debito pubblico. La situazione di tale riduzione ha assunto per sommatoria un peso rilevante rispetto al totale delle possibili spese di funzionamento del 2019 che è stato pari a 15,8%.

Tabella 61 – Risorse sottratte al funzionamento dell'Istituto per contributo al risanamento dei conti pubblici (in euro)		
RIFERIMENTO NORMATIVO	DESCRIZIONE	VERSAMENTI
Art. 61, c. 1 Legge n. 133/2008	Riduzioni spese 30% per organi collegiali	528.377
Art. 61, c. 2 Legge n. 133/2008	Spese per studi e consulenze	102.500
Art. 61, c. 5 Legge n. 133/2008	Spese per convegni, mostre, pubblicità ecc..	575.145
Art. 67, cc. 5 e 6 Legge n. 133/2008	Fondi per contrattazione integrativa	61.605.568
Art. 6, c. 1 Legge n. 122/2010	Organi collegiali (gettone presenza 30 euro)	67.425
Art. 6, c. 3 Legge n. 122/2010	Riduzione 10% indennità, retribuzioni organi collegiali	60.481
Art. 6, c. 7 Legge n. 122/2010	Spesa per incarichi e consulenza	561.605
Art. 6, c. 8 Legge n. 122/2010	Spese per relazioni pubbliche, rappresentanza ecc.	1.498.198
Art. 6, c. 12 Legge n. 122/2010	Spese per missioni (anche estero)	6.683.214
Art. 6, c. 13 Legge n. 122/2010	Attività di formazione	3.838.851
Art. 1, c. 11 Legge n. 266/2005, modificato da Art. 6, c. 14 Legge n.122/2010	Acquisto, manutenzione, noleggio autovetture e buoni taxi	121.262
Art. 4, c. 66 Legge n. 183/2011	Misure di razionalizzazione organizzativa	13.200.000
Art. 21, c. 8 Legge n. 214/2011	Riduzione spese di funzionamento	100.000.000
Art. 4, c. 77 Legge n. 92/2012	Misure di razionalizzazione organizzativa aggiuntive	72.000.000
Art. 8, c. 3 DL n. 95/2012 convertito Legge n. 135/2012	Riduzione spese per consumi intermedi	90.517.878
Art. 1, c. 108 Legge n. 228/2012	Risparmi aggiuntivi spese funzionamento	240.000.000
Art.8, c.4 lettera c) e art.50, c.3 DL n.66/2014 convertito dalla Legge n.89/2014	Ulteriore riduzione di spesa per consumi intermedi	45.258.939
Art. 1, c. 305 Legge n. 190/2014	Razionalizzazione procedure e tempi pagamento prestazioni, comunicazione del decesso entro 48 ore	11.000.000
Art.1, c. 307 Legge n. 190/2014	Razionalizzazione delle attività nell'ambito del servizio CUN	41.000.000
Art. 6, c. 2, dl n. 65/2015 Legge n. 109/2015	Razionalizzazione delle procedure di pagamento	13.700.000
Art.1, c. 608, Legge n. 208/2015	Ulteriori misure di razionalizzazione della spesa corrente	—
Art.6, co.2, let. b DL 65/2015 convertito con Legge 109/2015	Misure di razionalizzazione delle procedure di pagamento INPS	13.034.000
TOTALE VERSAMENTI		715.353.444

FONTE: Elaborazione Segreteria Tecnica del CIV su Progetto di Rendiconto generale INPS 2019

Parere della Commissione Economico Finanziaria del CIV sulla proposta di Rendiconto generale dell'INPS per l'anno 2019



Per il solo 2019 le normative primarie e quelle attuative hanno permesso una riduzione di 27,8 milioni di euro del trasferimento alla fiscalità generale.

Ulteriori trasferimenti

A completamento della disamina dei versamenti effettuati alla fiscalità generale, nell'esercizio finanziario 2019 occorre evidenziare anche l'ulteriore versamento dell'importo di 58 milioni di euro, riferito all'indisponibilità per l'Istituto delle entrate per interessi attivi derivanti dalla concessione di prestazioni creditizie ai dipendenti e pensionati delle diverse Gestioni pubbliche, oltre al versamento delle economie per la riduzione degli oneri per cure termali.

Tabella 62 - Versamento per interessi attivi resi indisponibili in euro		
Art. 1, c. 306 Legge n.190/2014	Interessi attivi resi indisponibili	50.000.000
Art. 1, c.301, Legge n. 190/2014	Economie per riduzione onere cure termali	8.000.000
TOTALE		58.000.000

FONTE: Elaborazione Segreteria tecnica del CIV su Progetto di Rendiconto generale INPS 2019

Particolarmente iniquo risulta il prelievo di **50 milioni di euro** dalla Gestione *Welfare* pubblico il cui fondo è interamente costituito da versamenti volontari dei dipendenti pubblici aderenti.

In totale i versamenti INPS alla fiscalità generale sono sintetizzati nella seguente tabella.

Tabella 63 – Contributo INPS alla cosiddetta <i>Spending Review</i> (in mln di euro)			
ANNO	ECONOMIE SULLE SPESE DI FUNZIONAMENTO	ULTERIORI ECONOMIE	TOTALI TRASFERIMENTI
2010	44	0	44
2011	52	0	52
2012	260	0	260
2013	553	0	553
2014	621	0	621
2015	694	50	744
2016	735	52	787
2017	741	52	793
2018	743	58	801
2019	715	58	773
TOTALE TRASFERIMENTI	5.158	270	5.428

Fonte: Elaborazione Segreteria tecnica del CIV su Progetto di Rendiconto generale INPS 2019 e Rendiconti degli anni precedenti

Il Segretario



Parere della Commissione Economico Finanziaria del CIV sulla proposta di Rendiconto generale dell'INPS per l'anno 2019

4. Conclusioni e Considerazioni

4.1 Attività di vigilanza sugli indirizzi della Relazione Programmatica 2019/2021

In sede di vigilanza, si evidenzia l'attuazione del:

- adeguamento rilevante del Fondo svalutazione crediti;
- evidenza, ancorché extracontabile dei crediti contributivi sostanzialmente inesigibili;
- miglioramento dei tempi di trasferimento dalla fiscalità generale al fine di assicurare un migliore equilibrio finanziario delle Gestioni.

Si evidenzia altresì la **mancata attuazione** di rilevanti indirizzi di cui alla Relazione Programmatica 2019/2021.

In particolare, si sottolineano i seguenti obiettivi:

Trasparenza e il rapporto con il Paese

- *l'adozione di un nuovo flusso di pianificazione e di programmazione;*
- *l'adozione del nuovo Regolamento di Amministrazione e Contabilità, prevedendo la nuova sperimentazione del Bilancio per Missioni e Programmi;*
- *il miglioramento del flusso delle informazioni tra Comitati e CIV e tra Direzione Generale e CIV al fine di garantire la tempestività delle stesse e contribuire in tal modo all'adozione da parte del Consiglio delle deliberazioni in merito alla pianificazione, alla programmazione, agli indirizzi strategici ed alla vigilanza;*
- *il ripristino di una sessione annuale di confronto tra gli Organi dell'Istituto per condividere, sulla base delle criticità evidenziate dalle Direzioni, i temi sui quali chiedere al legislatore, in particolare in occasione della Legge di Bilancio e degli atti correlati, l'introduzione di nuove norme;*

- *l'aggiornamento e la valorizzazione del "Controllo di gestione" garantendo il controllo dei nuovi prodotti e l'attribuzione puntuale dei costi di funzionamento alle Gestioni, ai Fondi ed alla GIAS;*
- *la predisposizione del progetto diretto a favorire la messa a disposizione delle Istituzioni, Università e Parti Sociali delle banche dati spersonalizzate.*

Qualità dei servizi

- *la garanzia di un adeguato livello dei servizi attraverso la qualificazione delle funzioni centrali, la presenza capillare sul territorio dell'Istituto, tenendo anche conto del ruolo degli intermediari;*
- *la previsione di una specifica indagine indirizzata a valutare i risultati raggiunti con la telematizzazione dei servizi e a verificare che la stessa costituisca un'opportunità aggiuntiva e non un vincolo rispetto alle modalità tradizionali di interlocuzione e di erogazione dei servizi;*
- *il monitoraggio, il rilevamento delle criticità e la verifica delle difficoltà incontrate nei rapporti con il pubblico presso le sedi dell'Istituto, al fine di adottare gli interventi idonei ad assicurare una efficace gestione dell'offerta di servizi di qualità all'utenza;*
- *una programmazione territoriale che regoli il coinvolgimento degli intermediari dell'Istituto (Patronati, Associazioni datoriali, professionisti etc.) sulla base dei volumi di attività anche al fine di garantire la piena, continua e regolata agibilità presso le sedi;*
- *il miglioramento delle modalità di comunicazione con l'utenza in presenza di modifiche della prestazione;*
- *la garanzia che le comunicazioni istituzionali riportino l'esauritiva motivazione dei provvedimenti, con particolare attenzione a quelli di rigetto delle prestazioni e a quelli relativi al recupero di somme indebitamente percepite*
- *la definizione di opportuni indicatori, con i quali verificare il livello di efficienza ed efficacia degli interventi comunicativi programmati, anche mediante il*


Il segretario



coinvolgimento delle sedi territoriali dell'INPS e degli intermediari;

- *l'elaborazione della Carta dei Servizi aggiornata ai nuovi compiti ed alla nuova articolazione dell'Istituto, sulla base delle linee di indirizzo del CIV;*
- *un'adeguata strumentazione conoscitiva di cui dovranno essere forniti i Comitati centrali e territoriali per permettere agli stessi di svolgere l'importante funzione attribuitagli dalla legge.*

Qualità del lavoro

- *la formazione continua del personale finalizzata alla condivisione delle competenze in materia pensionistica delle differenti gestioni anche al fine di fornire una migliore consulenza agli utenti;*
- *un programma di formazione/informazione dei lavoratori dell'Istituto e degli intermediari istituzionali al fine di rafforzarne le competenze di fronte ad una maggiore personalizzazione e soggettività dei percorsi pre-pensionistici;*
- *la adeguata formazione del personale finalizzata ad allineare i tempi di definizione dei ricorsi alle disposizioni di legge ed alle esigenze di tutela dei diritti dell'utenza.*

Qualità dell'Istituto efficacia, efficienza e tempestività

- *l'innovazione del sistema informatico da coordinare, per gli effetti sulla funzionalità e l'efficienza dell'Istituto, con il progetto di riorganizzazione dello stesso, con il Piano straordinario della formazione, con la programmazione dei piani assunzionali. Nell'ambito del ridisegno del sistema informatico dovrà trovare attenzione la qualità dei servizi sia attraverso il miglioramento della cooperazione informatica con gli intermediari istituzionali che nel rapporto diretto con l'utenza;*
- *l'evoluzione continua della struttura informativa e un costante adeguamento della piattaforma tecnologica che, attraverso lo scambio dei dati e l'integrazione dei data base, permetta di adottare efficaci politiche in*

ambito assistenziale, previdenziale e di tutela, incentivando la realizzazione del principio di sussidiarietà tra Pubbliche Amministrazioni;

- *la promozione costante di una collaborazione e di una sinergia con le altre PP.AA, al fine di pervenire ad un sistema informativo unico quale strumento necessario per il supporto delle politiche in materia di mercato del lavoro e di protezione sociale;*
- *l'utilizzo di adeguate risorse economiche per superare le attuali criticità strutturali per programmare sviluppi degli applicativi che migliorino l'integrazione e la facilità della navigazione e per un processo di Reverse engineering.*

Equità e sostenibilità delle tutele

- *l'ulteriore miglioramento legato al rilascio del DURC on line eliminando, in costanza di validità dello stesso, l'attuale inibizione di una nuova richiesta e per evitare, inoltre, rispetto al rilascio del pre-DURC, il gap tra una scadenza e l'altra;*
- *il completo aggiornamento della banca dati delle posizioni assicurative di tutti gli iscritti alla gestione pubblica;*
- *la strutturazione, nell'ambito dell'andamento produttivo e del profilo economico finanziario, di una reportistica della casistica di accesso alle sedi, al fine di rilevare le operazioni ripetibili e le criticità da superare, attraverso il miglioramento e la semplificazione del portale e dei servizi on line.*

Patrimonio e sostenibilità ambientale

- *l'acquisto delle sedi nella città capoluogo utilizzando, sulla base della autorizzazione Ministeriale le risorse provenienti dal gettito della vendita diretta;*
- *la predisposizione per le sedi INPS di progetti concreti, tarati su obiettivi di sicurezza sul lavoro e di sostenibilità ambientale che prevedano l'utilizzo di fonti energetiche alternative che consentano di aumentare la sicurezza e di ridurre il consumo delle risorse utilizzate e, conseguentemente, l'impatto ambientale.*

Il segretario



4.2 Impegni da definire con gli Organi di vertice

In sede di indirizzo si impegna la Direzione generale e il Consiglio di Amministrazione a prevedere, nella predisposizione dell'assestamento del bilancio preventivo 2020, i seguenti indispensabili obiettivi:

- **l'attuazione degli indirizzi contenuti nella Relazione Programmatica 2021-2023 relativi agli insegnamenti Emergenza COVID 19;**
- **l'incremento delle risorse destinate alle politiche di crescita professionale del personale;**
- **il miglioramento della capacità di spesa per le politiche di innovazione tecnologica,** così rilevanti per realizzare il progetto di ristrutturazione dell'Istituto, da finalizzare al miglioramento della qualità e della tempestività dei servizi;
- **l'attuazione della positiva intesa tra gli Organi, in merito alla politica immobiliare e mobiliare, di cui alle deliberazioni n. 10 del 27 giugno 2018, n. 19 del 31 luglio 2019 e n. 8 del 20 aprile 2020, per concludere il processo di dismissione di tutto il patrimonio a reddito dell'Istituto permettendo, sulla base delle autorizzazioni ministeriali, di procedere all'acquisizione del patrimonio strumentale** nelle numerose situazioni di inadeguatezza dello stesso o di oneroso ricorso alla locazione;
- **l'adeguamento delle risorse per il Welfare gestione pubblica in modo da garantire l'ampliamento delle tutele.**

A tal fine occorre migliorare la capacità di spesa e attuare l'urgente ridefinizione di ruoli, compiti e tempi del Coordinamento edilizio centrale e di quelli territoriali.

Predisporre, inoltre, comuni iniziative finalizzate a:

- **ridefinire il rapporto tra Inps ed intermediari istituzionali, concertando una proposta da sottoporre al**

legislatore di modifica del sistema di vigilanza, delle diverse tipologie di gettito che devono concorrere alla definizione del fondo patronati e di un innovato canale relazionale con gli stessi basato sia su incontri in presenza che con attività da remoto;

- proporre al Ministero del Lavoro e delle Politiche Sociali una non rinviabile innovazione normativa, per la cancellazione dei crediti sicuramente non esigibili;
- dare soluzioni alle criticità dei servizi resi alle aziende ed all'utenza nell'ambito del necessario ed urgente processo di riforma organizzativa dell'Istituto. In particolare, va affrontato il profondo divario tra tempi e qualità delle prestazioni rese agli utenti delle Gestioni lavoratori pubblici rispetto a quelle dei lavoratori privati;
- concludere i lavori di confronto tra CIV ed Organi di vertice sui flussi programmatori e di pianificazione e conseguentemente modificare il Regolamento di Organizzazione sulla base delle osservazioni già evidenziate.

La risoluzione delle predette criticità oltre agli elementi sopra richiamati necessita, inoltre, di definire la nuova, unitaria e innovativa carta dei servizi e il regolamento sui tempi massimi di erogazione delle prestazioni.

Va riproposta, infine, l'esigenza di accrescere la trasparenza e la leggibilità dei dati economico-finanziari, dei dati sull'utenza e di quelli relativi alle prestazioni per rendere positivo il rapporto con il Paese, con le aziende, con i pensionati, con i lavoratori e con i beneficiari delle politiche di assistenza e sociali.

La Commissione Economico Finanziaria, nel trasmettere al Presidente del CIV il parere positivo sul progetto di Rendiconto generale 2019, ha predisposto l'allegato schema di deliberazione raccomandando che il presente parere costituisca parte integrante della stessa.

Roma, lì 27 luglio 2020

**Il Coordinatore
Commissione Economico Finanziaria
(Francesco RAMPI)**

Il Segretario

Parere della Commissione Economico Finanziaria del CIV sulla proposta di Rendiconto generale dell'INPS per l'anno 2019



PAGINA BIANCA



Istituto Nazionale Previdenza Sociale

Rendiconto generale Anno 2019

Relazione sulla gestione

SECRETARIO

PREMESSA	3
PARTE PRIMA	4
Il quadro macroeconomico	4
Il quadro di riferimento normativo	10
Il nuovo Ordinamento delle funzioni centrali e territoriali dell'Inps.	20
L'approccio metodologico: partecipazione, trasparenza, engagement	21
La nuova architettura interna	22
Risorse umane: fabbisogno sostenibile e politiche assunzionali	24
PARTE SECONDA	27
Sintesi dei principali risultati raggiunti	27
Quadro di sintesi dei risultati della Performance	27
Le dimensioni dei risultati finanziari ed economico-patrimoniali	33
Risultati delle gestioni e dei fondi amministrati	37
Entrate contributive, trasferimenti dallo Stato e prestazioni istituzionali	41
Rate di pensione	43
I costi di gestione e i risparmi trasferiti al bilancio dello Stato per riduzione spese di funzionamento	45
PARTE TERZA	49
L'andamento del numero delle pensioni, degli iscritti	49
L'andamento del numero delle pensioni	49
L'andamento del numero dei contribuenti	59
PARTE QUARTA	62
Le entrate e gli oneri a carico della GIAS	62
Gli oneri	62
Le entrate	62
Reddito di cittadinanza e Pensione di cittadinanza	70
Trattamento di pensione anticipata "quota 100" e altre disposizioni pensionistiche	72
Ape sociale	78
PARTE QUINTA	79
I fatti di rilievo avvenuti dopo la chiusura dell'esercizio e l'evoluzione prevedibile della gestione.	79
L'evoluzione prevedibile della gestione	80

PREMESSA

La Relazione sulla Gestione, redatta ai sensi dell'art. 44 del regolamento di amministrazione e contabilità e nel rispetto dell'art. 2428 del Codice Civile, in quanto applicabile:

- illustra l'andamento della gestione nel suo complesso;
- evidenzia i costi sostenuti e i risultati conseguiti per ciascun servizio, programma e progetto, in relazione agli obiettivi del programma pluriennale;
- fornisce notizie sui principali avvenimenti accaduti dopo la chiusura dell'esercizio.

Ciò premesso, si precisa che nella presente Relazione si espone l'andamento della gestione nel suo complesso e si evidenziano i fatti di maggior rilievo accaduti dopo la chiusura dell'esercizio rinviando, per tutte le altre informazioni, alla Nota Integrativa che accompagna il Rendiconto generale 2019 e, per quanto attiene a una più dettagliata evidenziazione dei costi sostenuti e ai risultati conseguiti, alla deliberazione n. 12 del 20 maggio 2020 del Consiglio di Amministrazione avente ad oggetto "*Verifica trimestrale al 31 dicembre 2019*" e alla "*Relazione sulla performance 2019*", in corso di adozione da parte del Consiglio di Amministrazione per la successiva validazione da parte dell'Organismo Indipendente di Valutazione (OIV) ai sensi dell'art. 14 del d. lgs. 150/2009 e s.m.i., alla quale si rimanda per ogni ulteriore approfondimento.

Il 2019, sotto molti aspetti, è stato un anno positivo per il bilancio dell'Istituto. Si evidenzia, in particolare, il risultato finanziario di competenza, che, come si evince dalla tabella 15 "INPS – Andamento della gestione generale" (v. *infra*) risulta pari a 6,7 miliardi. Il miglior risultato degli ultimi 10 anni, al netto del 2018, anno in cui l'avanzo di 64 miliardi è in gran parte riconducibile agli effetti della trasformazione a titolo definitivo delle anticipazioni concesse all'Istituto, come previsto dalla legge di bilancio 2018 (articolo 1 comma 178 della legge n. 205/2017).

Anche il risultato di esercizio, sintetizzato nel medesimo quadro di sintesi, è in miglioramento rispetto al 2018.

Tuttavia, per effetto della pandemia da Covid-19, che ha avuto un impatto considerevole sia sulle entrate contributive che sulle uscite in termini di prestazioni di sostegno al reddito, in un quadro prospettico l'intero 2020 si presenta un anno particolarmente difficile in termini finanziari ed economici per l'INPS e per il Paese.


SECRETARIO

PARTE PRIMA

Il quadro macroeconomico

Considerata la forte interdipendenza tra l'attività dell'Istituto e l'andamento dell'economia del Paese, si ritiene opportuno evidenziare, anche se sinteticamente, le indicazioni emergenti dallo scenario economico nazionale, così come è stato delineato nel Documento di Economia e Finanza (DEF) - deliberato dal Consiglio dei Ministri il 24 aprile 2020 - che fornisce i dati fondamentali dell'economia italiana nel 2019, nonché dai dati ISTAT¹.

In apposita tabella si fornisce una visione di sintesi del quadro di riferimento macroeconomico (*cf.* tabella n. 1).

In particolare, per gli aspetti che interessano l'Istituto e le singole gestioni amministrative, il quadro macroeconomico dell'anno 2019 è stato caratterizzato:

- da un aumento del PIL in termini reali dello 0,3 % rispetto all'aumento dello 0,9 % dell'anno precedente;
- da un deflatore dei consumi pari allo 0,5% rispetto all'1,1 % registrato nel 2019;
- da un aumento del costo del lavoro dell'1,6% rispetto all'aumento del 2% dell'anno precedente;
- da un aumento dell'occupazione complessiva (ULA) dello 0,3% rispetto all'aumento dello 0,8% dell'anno precedente.

Il prodotto interno lordo ai prezzi di mercato (*cf.* tabella n. 2 – valori concatenati anno riferimento 2015) è risultato pari a 1.723.515 milioni, con un incremento dello 0,3% (0,8% nel 2018). L'incremento annuo del PIL è stato determinato dai seguenti andamenti settoriali: una diminuzione dell'1,6% nel settore dell'agricoltura (+1,6% nel 2018), un decremento dello 0,4% nel settore dell'industria in senso stretto (+2,1% nel 2018), un incremento del 2,6% nel settore delle costruzioni (+1,8% nel 2018), e una variazione in aumento dello 0,3% nel settore dei servizi (+0,5% nel 2018).

¹ A partire dal 23 settembre 2019 le serie storiche dei conti nazionali, basate sul Sistema Europeo del Conti (SEC 2010), sono state oggetto di una revisione generale finalizzata a introdurre miglioramenti dei metodi di misurazione di componenti e variabili specifiche, derivanti anche dall'utilizzo di fonti informative più aggiornate o, in alcuni casi, del tutto nuove.

Nella tabella n. 3 si fornisce l'analisi per settori di attività economica dei redditi da lavoro dipendente con riferimento alle retribuzioni lorde, ai contributi sociali a carico dei datori di lavoro e al complesso dei redditi da lavoro.

Le retribuzioni lorde nell'intera economia sono aumentate dell'1,7% (+2,9% nel 2018). Avuto riguardo ai singoli settori economici la variazione è risultata: +1,7% nell'agricoltura (+1,5% nel 2018); +1,9% nell'industria in senso stretto (+2,7 nel 2018); +4,1% nelle costruzioni (+1,7% nel 2018); +1,5% nei servizi (+3% nel 2018).

L'occupazione espressa in unità standard di lavoro (*cf.* tabella n. 4) ha fatto rilevare nel complesso un incremento dello 0,6% (145 mila unità in più rispetto al 2018). Tale incremento è dovuto ad un aumento dello 0,8% del lavoro dipendente (152 mila unità di lavoro in più rispetto al 2018) a fronte di una diminuzione dello 0,1% delle unità di lavoro indipendenti (7 mila unità in meno rispetto al 2018). Il settore economico che nel complesso ha fatto rilevare la maggiore variazione in termini assoluti è quello dei servizi (+0,8% delle unità occupate che, rispetto al corrispondente periodo dell'anno precedente, sono aumentate di 126 mila soggetti). Nel complesso il settore delle costruzioni è l'unico settore che ha fatto rilevare una variazione negativa (-4,8%, corrispondente ad una diminuzione di 67 mila unità).

Gli interventi della cassa integrazione guadagni nel 2019 (*cf.* tabella n. 5) si riassumono in 259,7 milioni di ore con un decremento del 20,2% (+43,6 milioni di ore in valore assoluto) rispetto ai 216 milioni di ore autorizzate nel 2018. Nell'ambito del settore industria sono state autorizzate 85,9 milioni di ore per interventi ordinari (+27,2% rispetto a 67,5 milioni di ore del 2018) e 135 milioni di ore per interventi straordinari e in deroga +36,1% rispetto ai 99,1 milioni di ore autorizzate nel 2018). Il peso delle ore di cassa integrazione ordinaria sul totale delle ore autorizzate è passato dal 44,3% del 2018 al 40,6% del 2019.

Il tasso di disoccupazione (*cf.* tabella n. 6) è risultato del 10% (10,6% nel 2018), atteso che, nel 2019, il numero delle forze di lavoro è risultato di 25.941.000 soggetti (25.970.000 nel 2018), di cui 23.360.000 occupati (23.215.000 nel 2018) e 2.582.000 in cerca di lavoro (2.755.000 nel 2018).

La pressione fiscale (*cf.* tabella n. 7), calcolata come incidenza sul PIL nominale dell'insieme delle imposte e dei contributi sociali, si è attestata al 42,4%, in aumento rispetto al 2018 (41,9). La pressione contributiva previdenziale, calcolata come incidenza sul PIL dei contributi sociali effettivi e figurativi – interamente riferibili alla previdenza – si è attestata al 13,5%, con un incremento di 0,27 punti percentuali rispetto al 13,3% del 2018.

Tabella n. 1

QUADRO MACROECONOMICO DI RIFERIMENTO

PARAMETRI	2 0 1 8 (a)	2 0 1 9 (b)
	CONSUNTIVO	CONSUNTIVO
1. Prodotto interno lordo in termini reali	0,9	0,3
2. Importazioni	2,3	-0,4
3. Consumi finali nazionali	0,5	0,8
4. Investimenti	3,4	1,4
5. Esportazioni	1,9	1,2
6. Deflatore consumi	1,1	0,5
7. Costo del lavoro	2,0	1,6
8. Occupazione complessiva (ULA)	0,8	0,3
9. Tasso di disoccupazione	10,6	10,0

(a) Fonte: "Documento di Economia e Finanza 2019" Deliberato dal Consiglio dei Ministri il 9 aprile 2019

(b) Fonte: "Documento di Economia e Finanza 2020" Deliberato dal Consiglio dei Ministri il 24 aprile 2020

Tabella n. 2

Valore aggiunto ai prezzi base e prodotto interno lordo ai prezzi di mercato - Valori concatenati - anno di riferimento 2015 (milioni di euro)

AGGREGATI	VALORI ASSOLUTI (in milioni di euro correnti)			Variazioni %	
	2 0 1 7	2 0 1 8	2 0 1 9	2018/2017	2019/2018
1. Valore aggiunto ai prezzi base	1.532.443	1.546.061	1.549.626	0,9	0,2
* Agricoltura, silvicoltura e pesca	32.882	33.418	32.881	1,6	-1,6
* Industria in senso stretto	299.348	305.530	304.319	2,1	-0,4
* Costruzioni	65.580	66.777	68.516	1,8	2,6
* Servizi	1.134.499	1.140.207	1.143.792	0,5	0,3
2. IVA - Imposte indirette nette sui prodotti e imposte sulle importa	172.273	172.290	173.870	0,0	0,9
TOTALE PIL AI PREZZI DI MERCATO	1.704.733	1.718.338	1.723.515	0,8	0,3

Fonte: Istat (Pil e Indebitamento AP - marzo 2020 - Tavola 8)

L'utilizzo degli indici a catena comporta la perdita di additività delle componenti concatenate espresse in termini monetari. Infatti, la somma dei valori concatenati delle componenti di un aggregato non è uguale al valore concatenato dell'aggregato stesso. Il concatenamento attraverso gli indici di tipo Laspeyres garantisce tuttavia la proprietà di additività per l'anno di riferimento e per l'anno seguente.

Tabella n. 3

Redditi da lavoro dipendente per attività economica e retribuzioni lorde per attività economica
Valori a prezzi correnti (milioni di euro)

AGGREGATI	VALORI ASSOLUTI (in milioni di euro correnti)			Variazioni %	
	2017	2018	2019	2018/2017	2019/2018
1. RETRIBUZIONI LORDE	502.727	517.170	525.909	2,9	1,7
* Agricoltura, silvicoltura e pesca	7.559	7.673	7.806	1,5	1,7
* Industria in senso stretto	114.257	117.337	119.609	2,7	1,9
* Costruzioni	22.592	22.987	23.926	1,7	4,1
* Servizi	358.320	369.174	374.569	3,0	1,5
2. CONTRIBUTI SOCIALI A CARICO DEI DATORI DI LAVORO	181.327	189.361	194.408	4,4	2,7
* Agricoltura, silvicoltura e pesca	1.642	1.699	1.743	3,5	2,6
* Industria in senso stretto	43.502	45.670	47.028	5,0	3,0
* Costruzioni	8.383	8.766	9.213	4,6	5,1
* Servizi	127.801	133.225	136.424	4,2	2,4
3. TOTALE REDDITI LAVORO DIPENDENTE	684.054	706.530	720.317	3,3	2,0
* Agricoltura, silvicoltura e pesca	9.201	9.372	9.549	1,9	1,9
* Industria in senso stretto	157.758	163.007	166.637	3,3	2,2
* Costruzioni	30.974	31.753	33.140	2,5	4,4
* Servizi	486.120	502.399	510.992	3,3	1,7

Fonte: Istat (PIL e indebitamento AP - marzo 2020 - tavole 14 e 16)

Tabella n. 4

Redditi da lavoro dipendente per attività economica e retribuzioni lorde per attività economica
Valori a prezzi correnti (milioni di euro)

AGGREGATI	VALORI ASSOLUTI (in milioni di euro correnti)			Variazioni %	
	2017	2018	2019	2018/2017	2019/2018
1. RETRIBUZIONI LORDE	502.727	517.170	525.909	2,9	1,7
* Agricoltura, silvicoltura e pesca	7.559	7.673	7.806	1,5	1,7
* Industria in senso stretto	114.257	117.337	119.609	2,7	1,9
* Costruzioni	22.592	22.987	23.926	1,7	4,1
* Servizi	358.320	369.174	374.569	3,0	1,5
2. CONTRIBUTI SOCIALI A CARICO DEI DATORI DI LAVORO	181.327	189.361	194.408	4,4	2,7
* Agricoltura, silvicoltura e pesca	1.642	1.699	1.743	3,5	2,6
* Industria in senso stretto	43.502	45.670	47.028	5,0	3,0
* Costruzioni	8.383	8.766	9.213	4,6	5,1
* Servizi	127.801	133.225	136.424	4,2	2,4
3. TOTALE REDDITI LAVORO DIPENDENTE	684.054	706.530	720.317	3,3	2,0
* Agricoltura, silvicoltura e pesca	9.201	9.372	9.549	1,9	1,9
* Industria in senso stretto	157.758	163.007	166.637	3,3	2,2
* Costruzioni	30.974	31.753	33.140	2,5	4,4
* Servizi	486.120	502.399	510.992	3,3	1,7

Fonte: Istat (PIL e indebitamento AP - marzo 2020 - tavole 14 e 16)



Tabella n. 5

**CASSA INTEGRAZIONE GUADAGNI
ORE AUTORIZZATE PER INTERVENTI ORDINARI E STRAORDINARI**

AGGREGATI	2018	2019	Variazioni assolute 2019/2018	Variazioni in % 2019/2018
1. CIG Ordinaria				
Industria	67.532.014	85.902.575	18.370.561	27,2%
Edilizia	28.124.881	19.534.587	-8.590.294	-30,5%
TOTALE	95.656.895	105.437.162	9.780.267	10,2%
2. CIG Straordinaria				
Industria	97.395.001	134.470.755	37.075.754	38,1%
Edilizia	2.903.516	4.966.137	2.062.621	71,0%
Artigianato	27.645	0	-27.645	-100,0%
Commercio	16.283.461	13.511.410	-2.772.051	-17,0%
Rami vari (*)	0	40.065	40.065	n.d.
TOTALE	116.609.623	152.988.367	36.378.744	31,2%
3. CIG in Deroga				
Industria	1.790.538	545.208	-1.245.330	-69,6%
Edilizia	73.222	25.718	-47.504	-64,9%
Artigianato	241.860	178.512	-63.348	-26,2%
Commercio	1.622.124	478.145	-1.143.979	-70,5%
Rami vari (*)	15.205	490	-14.715	-96,8%
TOTALE	3.742.949	1.228.073	-2.514.876	-67,2%
TOTALE ORE AUTORIZZATE	216.009.467	259.653.602	43.644.135	20,2%

(*) Credito, Enti Pubblici, Agricoltura, ecc.

**Fonte: INPS - Osservatorio statistico - Cassa Integrazione Guadagni e Disoccupazione
REPORT MENSILE GENNAIO 2020**

Tabella n. 6

FORZE DI LAVORO E TASSI DI DISOCCUPAZIONE

AGGREGATI	VALORI ASSOLUTI (migliaia di unità)			Variazioni 2018 su 2017		Variazioni 2019 su 2018	
	2017	2018	2019	Assolute	in %	Assolute	in %
1 PERSONE OCCUPATE	23.023	23.215	23.360	192	0,8	145	0,6
1 Lavoratori dipendenti	17.681	17.896	18.048	215	1,2	152	0,8
* Agricoltura	457	470	483	13	2,9	13	2,7
* Industria in senso stretto	4.066	4.163	4.228	96	2,4	65	1,6
* Industria - costruzioni	854	860	830	6	0,7	-31	-3,6
* Servizi	12.303	12.403	12.508	100	0,8	105	0,8
2 Lavoratori indipendenti	5.342	5.319	5.312	-23	-0,4	-7	-0,1
2 PERSONE DISOCCUPATE	2.907	2.755	2.582	-151	-5,2	-174	-6,3
3 FORZE DI LAVORO (1 + 2)	25.930	25.970	25.941	41	0,2	-29	-0,1
4 DISOCCUPATI IN % DELLE FORZE DI LAVORO	11,2	10,6	10,0				

Fonte: elaborazione su dati estratti da banca dati I.Stat <http://dati.istat.it/Index.aspx>

Tabella n. 7

Conto economico consolidato delle Amministrazioni pubbliche
PRESSIONE FISCALE

AGGREGATI	VALORI ASSOLUTI (in milioni di euro)			Variazioni %	
	2017	2018	2019	2018 / 2017	2019 / 2018
1. GETTITO COMPLESSIVO (milioni di euro)	726.707	739.360	758.629	1,7	2,6
* GETTITO FISCALE	501.142	504.890	516.542	0,7	2,3
* Imposte dirette	250.309	248.889	257.397	-0,6	3,4
* Imposte indirette	248.508	254.428	257.910	2,4	1,4
* Imposte in conto capitale	2.325	1.573	1.235	-32,3	-21,5
* GETTITO PARAFISCALE	225.565	234.470	242.087	3,9	3,2
* Contributi previdenziali effettivi	221.393	230.397	237.751	4,1	3,2
* Contributi sociali figurativi	4.172	4.073	4.336	-2,4	6,5
2. PRESSIONE FISCALE (% su PIL)	41,8	41,9	42,4	0,0	0,6
* GETTITO FISCALE	28,9	28,6	28,9	-0,3	0,3
* Imposte dirette	14,4	14,1	14,4	-0,3	0,3
* Imposte indirette	14,3	14,4	14,4	0,1	0,0
* Imposte in conto capitale	0,1	0,1	0,1	0,0	0,0
* GETTITO PARAFISCALE	13,0	13,3	13,5	0,3	0,3
* Contributi previdenziali effettivi	12,7	13,0	13,3	0,3	0,3
* Contributi sociali figurativi	0,2	0,2	0,2	0,0	0,0
PRODOTTO INTERNO LORDO nominale (milioni di euro)	1.736.593	1.766.168	1.787.664	1,7	1,2

Fonte: ISTAT - PIL e indebitamento Ap - Tavola 18: Conto economico consolidato delle Amministrazioni pubbliche

Il quadro di riferimento normativo

L'anno 2019 è stato caratterizzato dall'emanazione di provvedimenti normativi che hanno introdotto importanti novità in merito alle attività istituzionali dell'Ente. Dei suddetti provvedimenti si riporta di seguito una sintesi per argomento e per area tematica interessata:

PENSIONI	
PROVVEDIMENTO	ARGOMENTO
<p>Legge 30 dicembre 2018, n. 145</p> <p>Bilancio di previsione dello Stato per l'anno finanziario 2019 e bilancio pluriennale per il triennio 2019-2021.</p>	<p>Perequazione automatica dei trattamenti pensionistici (Art. 1 Comma 260)</p> <p>Riduzione della misura dei trattamenti pensionistici di importo elevato (per la durata di cinque anni) (Art.1 Commi da 265-268)</p> <p>Pensionamento anticipato dipendenti aziende editoriali in crisi (Articolo 1 comma 277)</p>
<p>Legge 28 marzo 2019, n. 26</p> <p>Conversione in legge, con modificazioni, del decreto-legge 28 gennaio 2019, n. 4, recante disposizioni urgenti in materia di reddito di cittadinanza e di pensioni.</p>	<p>Trattamento di pensione anticipata "quota 100" e altre disposizioni pensionistiche (Articolo 14, commi da 1 a 10)</p> <p>Anzianità contributiva per accesso al pensionamento anticipato indipendente dall'età anagrafica (blocco della speranza di vita) (Articolo 15)</p> <p>Opzione donna (Articolo 16)</p> <p>Abrogazione incrementi età pensionabile per effetto dell'aumento della speranza di vita per i lavoratori precoci (Articolo 17)</p> <p>Ape sociale- Proroga dal 31 dicembre 2018 al 31 dicembre 2019 (Articolo 18)</p> <p>Fondi di solidarietà bilaterali (Articolo 22)</p>
<p>Legge 28 giugno 2019, n. 58</p> <p>Conversione in legge, con modificazioni, del decreto-legge 30 aprile 2019, n. 34, recante misure urgenti di crescita economica e per la risoluzione di specifiche situazioni di crisi.</p>	<p>Riconoscimento, in favore di lavoratori esposti all'amianto, del diritto alla pensione di inabilità a prescindere dalla condizione di assoluta e permanente impossibilità di svolgere qualsiasi attività lavorativa (Articolo 41-bis)</p> <p>Contratto di espansione (Articolo 26-quater)</p>

	Incremento del Fondo per interventi strutturali di politica economica e la copertura finanziaria del provvedimento (<i>Articolo 50, comma 2-bis</i>)
Legge 27 dicembre 2019, n. 160 Bilancio di previsione dello Stato per l'anno finanziario 2020 e bilancio pluriennale per il triennio 2020-2022	Proroga "Opzione donna" (Articolo 1, comma 476) Proroga "Ape sociale" (Articolo 1, comma 473) Perequazione automatica trattamenti pensionistici (Articolo 1, commi 477-478) Norme in materia di incentivo all'esodo per i lavoratori del settore editoriale (Articolo 1, commi 498-500) Crediti e diritto di rivalsa nei confronti di orfani di femminicidio (Articolo 1, commi 486-489)
Ministero del Lavoro e delle Politiche Sociali Decreto 16 dicembre 2019 <i>Criteria e modalità per la concessione della pensione di inabilità in favore dei soggetti che abbiano contratto malattie professionali a causa dell'esposizione all'amianto.</i>	Specifica criteri e requisiti di concessione della pensione di inabilità per i lavoratori individuati dall'art. 1, comma 250-bis, della L. 232/2016 - inserito dall'art. 41-bis del decreto-legge 34/2019 (c.d. "decreto crescita"), convertito dalla L. 58/2019 entrata in vigore dal 30 giugno 2019

ENTRATE	
PROVVEDIMENTO	ARGOMENTO
Legge 9 agosto 2018, n. 96 <i>Conversione in legge, con modificazioni, del decreto-legge 12 luglio 2018, n. 87, recante disposizioni urgenti per la dignità dei lavoratori e delle imprese.</i>	Riduzione dei contributi previdenziali, in favore dei datori di lavoro privati, con riferimento alle assunzioni con contratto di lavoro dipendente a tempo indeterminato, effettuate nel biennio 2019-2020, di soggetti che non abbiano compiuto il trentacinquesimo anno di età. (<i>Articolo 1-bis</i>)
Legge 16 novembre 2018, n. 130 <i>Conversione in legge, con modificazioni, del decreto-legge 28 settembre 2018, n. 109, recante disposizioni urgenti per la città di Genova, la sicurezza della rete nazionale delle infrastrutture e dei trasporti, gli eventi sismici del 2016 e 2017, il lavoro e le altre emergenze.</i>	Sospensione dei termini per il pagamento dei contributi previdenziali ed assistenziali e dei termini per la notifica delle cartelle di pagamento nei comuni della Campania interessati da eventi sismici nel 2017, fino al 2020 (Articoli 34 e 35)



<p>Legge 17 dicembre 2018, n. 136</p> <p>Conversione in legge, con modificazioni, del decreto-legge 23 ottobre 2018, n. 119, recante disposizioni urgenti in materia fiscale e finanziaria.</p>	<p>Definizione agevolata dei processi verbali di constatazione dell’Agenzia delle Entrate, dei carichi affidati agli Agenti della riscossione, nonché stralcio dei debiti fino a mille euro affidati agli stessi Agenti (Articoli 1, 2 e 3)</p>
<p>Legge 30 dicembre 2018, n. 145</p> <p>Bilancio di previsione dello Stato per l’anno finanziario 2019 e bilancio pluriennale per il triennio 2019-2021.</p>	<p>Definizione agevolata dei debiti tributari per i contribuenti in difficoltà economica diversi da quelli annullati automaticamente ai sensi del decreto-legge n. 119 del 2018 (<i>Articolo 1 comma 184</i>)</p> <p>Proroga incentivo occupazione Mezzogiorno (Articolo 1 comma 247)</p> <p>Indennizzo per la cessazione di attività commerciale (Articolo 1 comma 283-284)</p> <p>Bonus occupazionale per giovani eccellenze (Articolo 1 commi da 706 a 717)</p> <p>Sisma centro Italia: proroga al 1° giugno 2019 il termine per la ripresa dei versamenti dei tributi sospesi, nonché degli adempimenti e dei versamenti contributivi (<i>Articolo 1 comma 991</i>)</p>
<p>Legge 11 febbraio 2019, n. 12</p> <p>Conversione in legge, con modificazioni, del decreto-legge 14 dicembre 2018, n. 135, recante disposizioni urgenti in materia di sostegno e semplificazione per le imprese e per la pubblica amministrazione.</p>	<p>Definizione agevolata dei debiti tributari per i contribuenti in difficoltà economica diversi da quelli annullati automaticamente ai sensi del decreto-legge n. 119 del 2018 (Articolo 1-bis, commi 1 e 2)</p> <p>Eliminazione obbligo della modalità telematica per la tenuta del Libro unico del lavoro (Articolo 3, comma 1)</p> <p>Acquisizione d’ufficio da parte dell’INPS dei dati (di cui all’art. 5, c. 1, lett. a), c) e d), del d.lgs. 375/1993) della denuncia aziendale dei datori di lavoro agricolo dal fascicolo aziendale istituito nell’ambito dell’anagrafe delle aziende agricole. (Articolo 3, comma 1-undecies)</p>

<p>Legge 28 marzo 2019, n. 26</p> <p>Conversione in legge, con modificazioni, del decreto-legge 28 gennaio 2019, n. 4, recante disposizioni urgenti in materia di reddito di cittadinanza e di pensioni.</p>	<p>Termine di prescrizione dei contributi di previdenza e di assistenza sociale per le amministrazioni pubbliche (fino al 31.12.2021) (Articolo 19)</p> <p>Facoltà di riscatto dei periodi non coperti da contribuzione in via sperimentale per il triennio 2019-2021 (Articolo 20)</p> <p>Esclusione opzionale dal massimale contributivo dei lavoratori che prestano servizio in settori in cui non sono attive forme di previdenza complementare partecipate dal datore di lavoro (Articolo 21)</p>
<p>Legge 21 maggio 2019, n. 44</p> <p>Conversione in legge, con modificazioni, del decreto-legge 29 marzo 2019, n. 27, recante disposizioni urgenti in materia di rilancio dei settori agricoli in crisi e di sostegno alle imprese agroalimentari colpite da eventi atmosferici avversi di carattere eccezionale e per l'emergenza nello stabilimento Stoppani, sito nel Comune di Cogoletto.</p>	<p>Estensione alle aziende agricole ubicate nei territori della regione Puglia che hanno subito danni dalle gelate eccezionali verificatesi dal 26 febbraio al 1° marzo 2018, dell'accesso agli interventi per favorire la ripresa dell'attività produttiva di cui all'art. 5 del d.lgs. 102/2004, c.d. "bonus contributivo" (Articoli 6 e 10-bis)</p>
<p>Legge 14 giugno 2019, n. 55</p> <p>Conversione in legge, con modificazioni, del decreto-legge 18 aprile 2019, n. 32, recante disposizioni urgenti per il rilancio del settore dei contratti pubblici, per l'accelerazione degli interventi infrastrutturali, di rigenerazione urbana e di ricostruzione a seguito di eventi sismici.</p>	<p>Estensione ai professionisti (per gli anni 2019 e 2020) dei benefici della zona franca urbana (ZFU) istituita dall'art. 46 del decreto-legge 50/2017 nei Comuni delle regioni del Lazio, dell'Umbria, delle Marche e dell'Abruzzo colpiti dagli eventi sismici che si sono susseguiti dal 24 agosto 2016. (Articolo 22-bis)</p> <p>Differimento dal 1° giugno al 15 ottobre 2019 del termine per l'effettuazione degli adempimenti e dei versamenti dei contributi previdenziali e assistenziali e dei premi per l'assicurazione obbligatoria, sospesi in seguito agli eventi sismici iniziati il 24 agosto 2016 in Italia centrale (art. 48, c. 13 del decreto-legge 189/2016) (Articolo 23)</p>
<p>Legge 28 giugno 2019, n. 58</p> <p>Conversione in legge, con modificazioni, del decreto-legge 30 aprile 2019, n. 34, recante misure urgenti di crescita economica e per la risoluzione di specifiche situazioni di crisi.</p>	<p>Estensione dei termini di validità dei dati contenuti nella DSU (Articolo 4-sexies)</p> <p>Estensione della possibilità di calcolare l'ISEE corrente anche in presenza di una variazione del reddito superiore al 25% dovuta ad interruzione dell'erogazione dei trattamenti assistenziali, previdenziali e indennitari, incluse carte di debito, a qualunque titolo percepiti da PP.AA. (Articolo 28-bis)</p> <p>Definizione agevolata dei debiti tributari per i contribuenti in difficoltà economica diversi da quelli</p>

	<p>annullati automaticamente ai sensi del decreto-legge n. 119 del 2018 (c.d. "rottamazione ter" delle cartelle esattoriali).</p> <p><i>(Articolo 16-bis e 16-quinquies)</i></p>
<p>Ministero del Lavoro e delle Politiche Sociali Decreto 7 agosto 2019</p>	<p>Adeguamento del contributo individuale dovuto dagli iscritti al Fondo di previdenza del clero e dei ministri di culto delle confessioni religiose diverse dalla cattolica, relativo all'anno 2018.</p>
<p>Decreto-legge 24 ottobre 2019, n. 123</p> <p><i>Disposizioni urgenti per l'accelerazione e il completamento delle ricostruzioni in corso nei territori colpiti da eventi sismici.</i></p> <p>Convertito, con modificazioni, in legge 12 dicembre 2019, n. 156</p>	<p>Prevede che gli adempimenti e i pagamenti delle ritenute fiscali e contributi previdenziali e assistenziali nonché dei premi per l'assicurazione obbligatoria sospesi, in seguito agli eventi sismici a far data dal 24 agosto 2016, sono effettuati a decorrere dal 15 gennaio 2020 con le modalità e nei termini fissati dalle disposizioni vigenti (commi 11 e 13 dell'art. 48 del decreto-legge 189/2016), ma nel limite del 40% degli importi dovuti (Art. 8, comma 2)</p>
<p>Decreto-legge 26 ottobre 2019, n. 124</p> <p><i>Disposizioni urgenti in materia fiscale e per esigenze indifferibili.</i></p> <p>Convertito, con modificazioni, in Legge 19 dicembre 2019, n. 157</p>	<p>Consente - al fine di rafforzare gli strumenti per il contrasto delle indebite compensazioni di crediti effettuate tramite modello F24 - di compensare per importi superiori a 5.000 euro annui solo a partire dal decimo giorno successivo a quello di presentazione della dichiarazione o dell'istanza da cui emerge il credito; estende l'obbligo di utilizzare modalità di pagamento telematiche a tutti i soggetti che intendono effettuare la compensazione; introduce una specifica disciplina sanzionatoria (Art. 3)</p> <p>Reca misure in materia di contrasto all'omesso versamento delle ritenute (Art. 4)</p> <p>Posticipa dal 31 luglio al 30 novembre 2019 il termine per il versamento di somme dovute a titolo di definizione agevolata dei carichi affidati agli agenti della riscossione (c.d. rottamazione-ter delle cartelle esattoriali), disciplinata dal decreto-legge n. 119/2018 (Art. 37)</p>
<p>Legge 2 novembre 2019, n. 128</p> <p><i>Conversione in legge, con modificazioni, del decreto-legge 3 settembre 2019, n. 101, recante disposizioni urgenti per la tutela del lavoro e per la risoluzione di crisi aziendali</i></p>	<p>Prima regolamentazione del lavoro attraverso piattaforma digitale (c.d. gig working); introduce una disciplina specifica, intesa a porre livelli minimi di tutela per i rapporti di lavoro dei c.d. <i>riders</i>. (Art. 1)</p>

<p>Legge 27 dicembre 2019, n. 160</p> <p>Bilancio di previsione dello Stato per l'anno finanziario 2020 e bilancio pluriennale per il triennio 2020-2022</p>	<p>Sostegno alle imprese colpite da cimice asiatica. (Articolo 1, comma 501)</p> <p>Sgravi contributivi neoassunti in agricoltura (Articolo 1, comma 503)</p> <p>Riduzione sgravio contributivo per imprese armatrici (Articolo 1, comma 607)</p> <p>Regime forfetario (Articolo 1, commi 691-691)</p>
<p>Decreto-legge 30 dicembre 2019, n. 162</p> <p>Disposizioni urgenti in materia di proroga di termini legislativi, di organizzazione delle pubbliche amministrazioni, nonché di innovazione tecnologica</p> <p>Conv. in legge 28 febbraio 2020, n. 8</p>	<p>Modifica in via transitoria dei limiti massimi di età per il collocamento a riposo dei dirigenti medici degli enti ed aziende del Servizio sanitario nazionale (Articolo 5-bis, comma 2)</p> <p>Differimento ad aprile 2020 del termine per rendere applicativo anche al settore agricolo il sistema UNIEMENS (Articolo 10, comma 4-bis)</p> <p>Termine di prescrizione dei contributi previdenziali ed assistenziali per le PP.AA. (Articolo 11, comma 5)</p> <p>Armonizzazione contributo per il finanziamento degli assegni per il nucleo familiare previsto per i lavoratori iscritti al Fondo di quiescenza ex IPost con quello previsto per i lavoratori iscritti al Fondo pensioni lavoratori dipendenti. (Articolo 11, comma 5-bis)</p> <p>Proroga stato di emergenza ponte Morandi e sisma Molise 2018 (Articolo 15, commi 1-2)</p> <p>Proroga stato di emergenza Sisma 2012 (Articolo 15, comma 6)</p>

AMMORTIZZATORI SOCIALI E MISURE DI CONTRASTO ALLA POVERTÀ	
PROVVEDIMENTO	ARGOMENTO
<p>Legge 16 novembre 2018, n. 130</p> <p>Conversione in legge, con modificazioni, del decreto-legge 28 settembre 2018, n. 109, recante disposizioni urgenti per la città di Genova, la sicurezza della rete nazionale delle infrastrutture e dei trasporti, gli eventi sismici del 2016 e 2017, il lavoro e le altre emergenze.</p>	<p>Autorizzazione al trattamento straordinario di CIGS per le imprese in crisi fino all'anno 2020 anche in caso di cessazione dell'attività produttiva. (Articolo 44)</p>



<p>Legge 17 dicembre 2018, n. 136</p> <p><i>Conversione in legge, con modificazioni, del decreto-legge 23 ottobre 2018, n. 119, recante disposizioni urgenti in materia fiscale e finanziaria.</i></p>	<p>Proroga interventi di integrazione salariale straordinaria fino al limite di 12 mesi solo per causale "contratti di solidarietà". (Articolo 25)</p>
<p>Legge 28 marzo 2019, n. 26</p> <p><i>Conversione in legge, con modificazioni, del decreto-legge 28 gennaio 2019, n. 4, recante disposizioni urgenti in materia di reddito di cittadinanza e di pensioni.</i></p>	<p>Reddito di cittadinanza e pensione di cittadinanza (Articoli da 1 a 13)</p>
<p>Legge 28 giugno 2019, n. 58</p> <p><i>Conversione in legge, con modificazioni, del decreto-legge 30 aprile 2019, n. 34, recante misure urgenti di crescita economica e per la risoluzione di specifiche situazioni di crisi.</i></p>	<p>Proroga per il 2019, per ulteriori 12 mesi, la concessione della mobilità in deroga (prevista dall'art. 1, c. 142, della L. 205/2017, come modificato dall'art. 25-ter del decreto-legge 119/2018), estendendola anche ai lavoratori, già occupati in imprese operanti in aree di crisi industriale complessa, che hanno cessato o cessano la mobilità ordinaria o in deroga entro il 31 dicembre 2019. (Articolo 41)</p>
<p>Decreto-legge 2 luglio 2019, n. 61</p> <p><i>Misure urgenti in materia di miglioramento dei saldi di finanza pubblica</i></p> <p><i>Convertito, senza modificazioni, dalla Legge 1° agosto 2019, n. 85</i></p>	<p>Prevede che per l'anno 2019, i risparmi di spesa e le maggiori entrate conseguenti al minor utilizzo delle risorse finanziarie iscritte in bilancio per l'attuazione delle disposizioni di cui al Capo I (e agli articoli 14 e 15), del decreto-legge 4/2019 convertito, con modificazioni, dalla L. 26/2019 ("Disposizioni urgenti in materia di reddito di cittadinanza e di pensioni"), costituiscono economie di bilancio o sono versati all'entrata del bilancio dello Stato al fine di essere destinati al miglioramento dei saldi di finanza pubblica (Articolo 1)</p>
<p>Legge 2 novembre 2019, n. 128</p> <p><i>Conversione in legge, con modificazioni, del decreto-legge 3 settembre 2019, n. 101, recante disposizioni urgenti per la tutela del lavoro e per la risoluzione di crisi aziendali</i></p>	<p><i>Incrementa, per il 2019, di 90 milioni di euro le risorse finanziarie destinate alla proroga del trattamento di integrazione salariale straordinario concesso per riorganizzazione, crisi aziendale e contratto di solidarietà.</i> (Art. 9-bis)</p> <p><i>Introduce una nuova forma di finanziamento per alcuni trattamenti di mobilità in deroga.</i> (Art. 11-bis)</p>

<p>Legge 19 dicembre 2019, n. 157</p> <p>Conversione in legge, con modificazioni, del decreto-legge 26 ottobre 2019, n. 124, recante Disposizioni urgenti in materia fiscale e per esigenze indifferibili.</p>	<p>Finanziamento CIGS per cessazione di attività: prevede una diversa allocazione delle risorse già stanziata per la proroga del trattamento straordinario di integrazione salariale (CIGS) concesso per riorganizzazione, crisi aziendale o contratto di solidarietà, destinandone una parte, pari a 45 milioni di euro per il 2019, per la proroga della CIGS per cessazione di attività (Art. 58-ter)</p>
<p>Ministero del lavoro e delle politiche sociali</p> <p>Decreto n. 104125 del 27.12.2019</p> <p>Fondo di solidarietà bilaterale per le attività professionali</p>	<p>Istituzione presso l'INPS del "Fondo di solidarietà bilaterale per le attività professionali", ai sensi art. 26 e ss. D.lgs. 148/2015.</p>
<p>Legge 27 dicembre 2019, n. 160</p> <p>Bilancio di previsione dello Stato per l'anno finanziario 2020 e bilancio pluriennale per il triennio 2020-2022</p>	<p>Regime fiscale liquidazione anticipata NASpI per sottoscrizione capitale cooperative (Articolo 1, comma 12)</p> <p>Assegno di natalità di cui all'art. 1, comma 125, L. 190/2014 (c.d. Bonus Bebè) (Articolo 1, commi 340-341)</p> <p>Congedo obbligatorio di paternità (Articolo 1, comma 342)</p> <p>"Bonus asilo nido" di cui all'art. 1, comma 355, L. 232/2016 (Articolo 1, comma 343)</p> <p>Medici INPS (Articolo 1, commi 458-460)</p> <p>Prosecuzione CIGS e mobilità in deroga nell'anno 2020 nelle aree di crisi complessa e finanziamento percorsi formativi (Articolo 1, commi 491-494)</p> <p>Sostegno al reddito lavoratori settore pesca (Articolo 1, commi 515-517)</p> <p>Risorse per attuazione reddito di cittadinanza (Articolo 1, commi 479-481)</p>
<p>Decreto-legge 30 dicembre 2019, n. 162</p> <p>Disposizioni urgenti in materia di proroga di termini legislativi, di organizzazione delle pubbliche amministrazioni, nonché di innovazione tecnologica</p>	<p>Trattamento di integrazione salariale straordinaria per alcuni lavoratori del settore della grande distribuzione (Articolo 11, commi 3-4)</p> <p>Proroga di diverse misure di sostegno al reddito (Articolo 11-quater)</p> <p>Indennità lavoratori privati penalizzati a seguito del crollo del ponte Morandi (Articolo 15, comma 4)</p>

PERSONALE	
PROVVEDIMENTO	ARGOMENTO
<p>Legge 30 dicembre 2018, n. 145</p> <p>Bilancio di previsione dello Stato per l'anno finanziario 2019 e bilancio pluriennale per il triennio 2019-2021.</p>	<p>Assunzioni: L'INPS viene autorizzato ad effettuare assunzioni a tempo indeterminato, nel limite di spesa di euro 8.302.167 per l'anno 2019, di euro 18.679.875 per l'anno 2020 e di euro 24.906.500 annui a decorrere dall'anno 2021 (<i>Articolo 1 comma 301</i>)</p> <p>Proroga efficacia graduatorie concorsi pubblici (<i>Articolo 1 comma 362</i>)</p>
<p>Legge 11 febbraio 2019, n. 12</p> <p>Conversione in legge, con modificazioni, del decreto-legge 14 dicembre 2018, n. 135, recante disposizioni urgenti in materia di sostegno e semplificazione per le imprese e per la pubblica amministrazione.</p>	<p>Adeguamento dei fondi destinati al trattamento economico accessorio del personale dipendente della pubblica amministrazione (<i>Articolo 11</i>)</p>
<p>Legge 28 marzo 2019, n. 26</p> <p>Conversione in legge, con modificazioni, del decreto-legge 28 gennaio 2019, n. 4, recante disposizioni urgenti in materia di reddito di cittadinanza e di pensioni</p>	<p>Autorizzazione della spesa di 50 milioni di euro annui per l'assunzione di personale da assegnare alle strutture dell'INPS al fine di dare attuazione alle disposizioni in materia di reddito di cittadinanza (<i>Art. 12 comma 6</i>)</p>
<p>Legge 19 giugno 2019, n. 56</p> <p>Interventi per la concretezza delle azioni delle pubbliche amministrazioni e la prevenzione dell'assenteismo</p>	<p>Misure per contrastare l'assenteismo e per accelerare le assunzioni mirate e il ricambio generazionale.</p> <p>Estensione della possibilità di mobilità tra le PP.AA. anche a personale non dirigenziale. (<i>Articoli 2, 3, 4, 5</i>)</p>
<p>Decreto del Presidente Consiglio dei Ministri 20 giugno 2019</p>	<p>Autorizzazione ad avviare procedure di reclutamento e ad assumere unità di personale, ai sensi dell'articolo 35, comma 4 del decreto legislativo 30 marzo 2001, n. 165.</p>
<p>Legge 2 novembre 2019, n. 128</p> <p>Conversione in legge, con modificazioni, del decreto-legge 3 settembre 2019, n. 101, recante disposizioni urgenti per la tutela del lavoro e per la risoluzione di crisi aziendali</p>	<p>Modifica l'art. 12, comma 6, del decreto-legge 4/2019, prevedendo l'incremento della dotazione organica dell'INPS, nella misura di 1.003 unità, concernenti il personale di area C (<i>Art. 5</i>)</p> <p>Interviene sulla disciplina transitoria in materia di validità delle graduatorie delle procedure concorsuali per il reclutamento del personale nelle pubbliche amministrazioni, consentendo fino al 30 settembre 2020 lo scorrimento delle graduatorie approvate tra il 1° gennaio 2012 e il 31 dicembre 2015 e, a determinate condizioni, fino al 31 marzo 2020 di quelle approvate nel 2011. (<i>Art. 6-bis</i>)</p>

<p>Legge 27 dicembre 2019, n. 160 Bilancio di previsione dello Stato per l'anno finanziario 2020 e bilancio pluriennale per il triennio 2020-2022</p>	<p>Norme in materia di utilizzo e termini di validità delle graduatorie concorsi pubblici (Articolo 1, comma 147-149)</p> <p>Dipendenti degli uffici stampa presso pubbliche amministrazioni (Articolo 1, comma 160)</p> <p>Assunzioni di soggetti impegnati in lavori socialmente utili o in attività di pubblica utilità PP.AA. (Articolo 1, commi 458-460)</p> <p>Compensi componenti Organi di amministrazione e controllo ordinari e straordinari PP.AA. Medici INPS (Articolo 1, commi 596)</p>
<p>Decreto-legge 30 dicembre 2019, n. 162</p> <p>Disposizioni urgenti in materia di proroga di termini legislativi, di organizzazione delle pubbliche amministrazioni, nonché di innovazione tecnologica</p> <p>Conv. in legge 28 febbraio 2020, n. 8</p>	<p>Stabilizzazione di personale nelle PP.AA. (Articolo 1, commi 1, 1-bis, 1-ter)</p> <p>Proroga termini per le assunzioni in PP.AA. (Articolo 1, comma 2, lett. a) e comma 4, lett. a))</p> <p>Sospensione delle modalità di reclutamento di dirigenti pubblici di prima fascia (Articolo 1, comma 6)</p> <p>Pubblicazione dei compensi e dei redditi dei dirigenti pubblici (Articolo 1, commi da 7 a 7-quater)</p> <p>Proroga al 30 giugno 2020 del termine di decorrenza dell'obbligo per i prestatori di servizi di pagamento abilitati, di avvalersi esclusivamente della apposita piattaforma per i pagamenti verso le PP.AA. (Articolo 1, comma 8)</p> <p>Pubblicazione bandi mobilità tra amministrazioni (Articolo 1, comma 10-octies)</p>

PATRIMONIO	
PROVVEDIMENTO	ARGOMENTO
<p>Legge 30 dicembre 2018, n. 145</p> <p>Bilancio di previsione dello Stato per l'anno finanziario 2019 e bilancio pluriennale per il triennio 2019-2021.</p>	<p>Programma del Governo, nel triennio 2019/2021, di un piano di dismissioni immobiliari, che ricomprende immobili ad uso diverso da quello abitativo di proprietà di altre P.A., diverse da enti territoriali (Articolo 1 commi 422-424)</p>
<p>Legge 27 dicembre 2019, n. 160</p> <p>Bilancio di previsione dello Stato per l'anno finanziario 2020 e bilancio pluriennale per il triennio 2020-2022</p>	<p>Rinegoziazione contratti locazione passiva (Articolo 1, commi 612-620)</p>

Decreto-legge 30 dicembre 2019, n. 162	Blocco degli adeguamenti ISTAT dei canoni dovuti dalla P.A. (Articolo 4, comma 2)
Disposizioni urgenti in materia di proroga di termini legislativi, di organizzazione delle pubbliche amministrazioni, nonché di innovazione tecnologica Conv. in legge 28 febbraio 2020, n. 8	

Il nuovo Ordinamento delle funzioni centrali e territoriali dell’Inps.

Nel corso del 2019 l’architettura interna dell’Istituto è stata oggetto di un profondo ridisegno, al fine di renderla più aderente e funzionale alle nuove misure di welfare da erogare in un’ottica di creazione di valore per l’utenza, sia esterna che interna, all’interno di un contesto socio-economico sempre più complesso ed in costante evoluzione.

Punto di partenza, la consapevolezza che la produttività di una organizzazione, dipende - a parità di altre condizioni e dotazioni fisiche e tecnologiche - non solo dallo sforzo individuale, ma anche dal clima organizzativo, dal benessere del personale, dagli strumenti di motivazione predisposti e quindi dalla soddisfazione individuale che diventa un bene condiviso al quale contribuiscono:

- 1) la formazione continua dei lavoratori;
- 2) una leva organizzativa adeguata;
- 3) la continua ricerca di innovazione e progresso tecnico.

Il progetto di riorganizzazione dell’Istituto realizzato nel 2019 ha tratto ispirazione da questi principi, e ha previsto una serie di misure volte ad adeguare l’assetto organizzativo dell’Inps ai nuovi scenari del Paese, interessato da importanti cambiamenti in particolare per quel che concerne:

- la *policy* e il contesto normativo, che negli ultimi anni si sono indirizzati nuovamente e con slancio verso importanti misure di *welfare*, all’indomani di una crisi economica importante;
- il contesto sociale, connotato da polarizzazioni crescenti e disuguaglianze enormi tra ricchi e poveri, tra cittadini sempre più scolarizzati e altri sempre più indietro anche da un punto di vista tecnologico;
- il *digital divide*, che si traduce in differenze di opportunità e di accesso a strumenti che l’Istituto mette a disposizione;

- la necessità di rimuovere, in alcuni contesti, le crescenti “barriere burocratiche” per avvicinarsi sempre di più verso l’utenza fragile;
- la necessità, per un Ente grande e importante come l’INPS, per il ruolo che riveste nel Paese, di stare sempre sulla frontiera del progresso tecnico, di essere *leader* nei processi di innovazione, fornendo strumenti e progetti per la transizione verso nuovi paradigmi tecnologici;
- l’evoluzione del sistema pensionistico, degli strumenti a disposizione e la consapevolezza che ci saranno nel prossimo futuro ulteriori innovazioni in tema di pensioni e di sostegno al reddito, cui riuscire ad adeguarsi prontamente, e adattarsi con flessibilità.

Oltre a consolidare l’esistente, si è inteso redistribuire risorse e responsabilità secondo un’articolazione più idonea a consentire l’assegnazione agile di competenze e obiettivi specifici.

Un forte impulso hanno poi avuto le azioni di coordinamento ed il potenziamento delle sinergie con altri Enti e Istituzioni (INL, Anpal, Regioni, Comuni, ecc.).

L’approccio metodologico: partecipazione, trasparenza, engagement

L’approccio che si è seguito nella riorganizzazione è stato fortemente orientato al coinvolgimento e alla partecipazione di tutte le voci dell’Istituto: dalla dirigenza agli organi, dai sindacati al personale, il tutto nella massima trasparenza dei percorsi e delle decisioni.

Le modalità di funzionamento dell’Istituto sono state oggetto di un’attenta analisi, sviluppatasi attraverso un costante confronto con i lavoratori e con tutti i soggetti istituzionali, adottando un approccio partecipativo e *bottom up* che ha consentito di accedere a punti di vista mai precedentemente scandagliati.

L’Istituto dovrà sempre più insistere su un approccio partecipativo, sulla trasparenza, sul coinvolgimento delle persone che vi lavorano, adottando metodi cari alla ricerca scientifica, sviluppatasi recentemente nell’ambito del cosiddetto “*engagement organizzativo*”, anche come fattore di motivazione, al fine di migliorare clima organizzativo, benessere e quindi efficienza, e ridurre potenziali conflitti.

Sei sono state le principali leve per la realizzazione di tale modalità operativa:

SECRETARIO

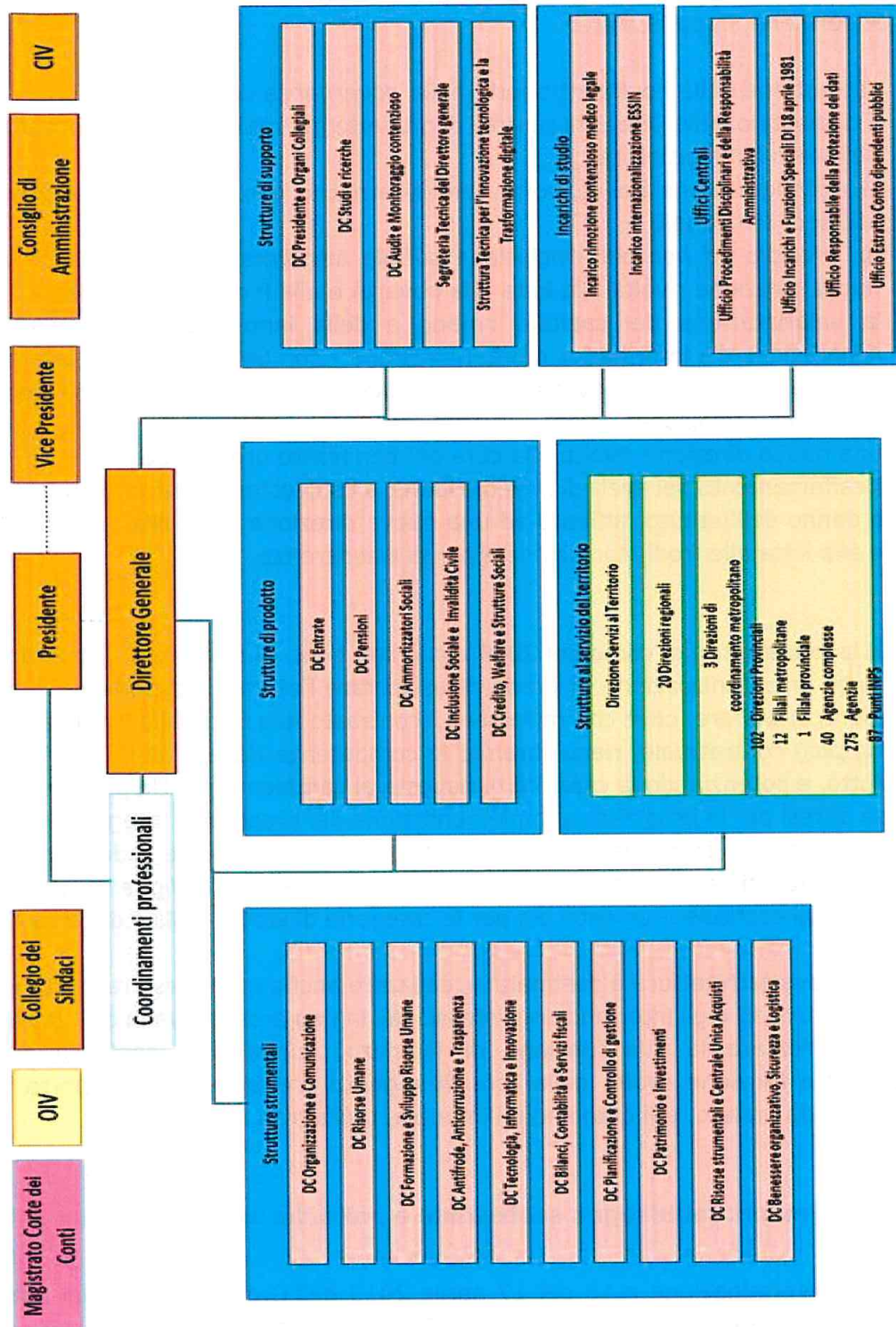
- il rilancio di relazioni sindacali aperte, il dialogo sociale continuo, il confronto con tutti;
- l'apertura di un canale di comunicazione diretta con tutto il personale dell'Istituto, che ha consentito l'emersione di questioni e problematiche della quotidiana attività lavorativa;
- le visite sul territorio, attraverso le quali si è avuta la possibilità di approfondire i problemi locali, anche mediante colloqui personali con i funzionari addetti alle diverse linee di prodotto, in tutte le regioni;
- l'avvio di tavoli di innovazione: 12 "Cellule di cambiamento" attraverso le quali è stato possibile focalizzare l'attenzione su tematiche selezionate in base alla particolare rilevanza strategica nel quadro dell'evoluzione del modello di servizio;
- un confronto continuo con i dirigenti dell'Istituto.
- un intenso e costruttivo confronto con il CIV.

La declinazione finale del riassetto organizzativo è stata opportunamente rielaborata alla luce delle analisi sviluppate e dei punti di vista espressi nel corso dei lavori preparatori. In questo modo è stata disegnata una evoluzione partecipata dell'organizzazione esistente, espressione di un percorso teso a conseguire il risultato maggiormente utile all'Istituto e al Paese con il contributo di tutte le idee, visioni, esigenze, prospettive e passioni recate da ogni soggetto che partecipa e contribuisce alla vita dell'Istituto stesso, prime fra tutte le Organizzazioni che rappresentano le lavoratrici e i lavoratori dell'Istituto.

La nuova architettura interna

Il processo di condivisione descritto si è concluso con la determinazione dell'Organo munito dei poteri del CdA n. 119 del 25 ottobre 2019 avente ad oggetto "Ordinamento delle funzioni centrali e territoriali dell'INPS", con la quale è stato stabilito il seguente nuovo assetto:

LA STRUTTURA ORGANIZZATIVA DELL'INPS



Si evidenziano, in particolare:

- 1) l'attuazione delle novità introdotte nella *governance* dell'Istituto;
- 2) il riequilibrio delle Direzioni centrali di prodotto per realizzare il nuovo *welfare* delineato dal legislatore;
- 3) la riconfigurazione del rapporto centro-territorio con un maggior supporto alle sedi territoriali;
- 4) un presidio *ad hoc* per l'inclusione sociale attraverso la creazione di una nuova direzione rivolta alla lotta alla povertà e alla inclusione sociale;
- 5) la valorizzazione del capitale umano e della innovazione attraverso la separazione tra informatica e organizzazione - con una indicazione chiara di favorire processi di innovazione tecnologica - e la creazione di una nuova direzione formazione;
- 6) una nuova direzione rivolta alla cura del benessere organizzativo;
- 7) il rafforzamento dei livelli di presidio idonei a contrastare le azioni fraudolente a danno dell'Istituto, affidato ad una nuova direzione volta alla prevenzione e alla lotta alle frodi, corruzione e per la trasparenza.

Il lavoro svolto nel corso del 2019 consente, oggi, di mettere a disposizione dell'Ente un'organizzazione in grado di assicurare l'efficace gestione dei nuovi segmenti di *welfare*, oltre che rafforzare il contrasto alle frodi, alle irregolarità e al *dumping* contrattuale, riequilibrando le competenze delle attuali Direzioni di prodotto, e potenziando la capacità di risposta al cambiamento. Un percorso che passa altresì per la progressiva implementazione dei processi di integrazione dei servizi attraverso la reingegnerizzazione dei processi di lavoro e l'adeguamento alle esigenze di semplificazione, anche al fine di superare il *digital divide* che ancora oggi costituisce un ostacolo per le categorie di iscritti della c.d. terza età.

La nuova architettura è destinata a realizzare anche un diverso rapporto con i CAF, i patronati e gli intermediari professionali in una prospettiva in cui l'Istituto possa rafforzare la sua funzione di indirizzo, supporto e controllo della importante funzione svolta dalla rete di soggetti che agevola il rapporto fra l'Istituto, da un lato, e il cittadino e l'impresa, dall'altro.

Risorse umane: fabbisogno sostenibile e politiche assunzionali

Con determinazione n.16 del 17 aprile 2019 dell'Organo munito dei poteri del Consiglio di Amministrazione, l'INPS ha adottato il proprio Piano dei fabbisogni di personale per gli anni 2019/2020; detto Piano è stato approvato dal Ministro del Lavoro e delle Politiche Sociali con nota del 4 luglio 2019, previa acquisizione del parere favorevole della Presidenza del Consiglio dei Ministri -

Dipartimento Funzione Pubblica, espresso in data 10 giugno 2019 e del Ministero dell'Economia e delle Finanze, espresso con nota del 20 giugno 2019.

Nel corso dell'anno 2019 l'Istituto ha effettuato le seguenti assunzioni di personale:

n.3339 unità di consulenti protezione sociale, posizione economica C1, con contratto di lavoro a tempo indeterminato e decorrenza compresa tra il mese di luglio e il mese di novembre 2019. Tali unità di personale sono state individuate attingendo alla graduatoria del concorso pubblico, per titoli ed esami, a 967 posti di consulente protezione sociale nei ruoli del personale dell'INPS, area C, posizione economica C1 (pubblicato nella G.U. 4^a Serie speciale "Concorsi ed esami" n.34 del 27 aprile 2018), approvata con determinazione dell'Organo munito dei poteri del Consiglio di Amministrazione n.63 del 19 giugno 2019;

n.46 unità di personale inquadrato nella posizione economica B1, a seguito di scorrimento integrale della graduatoria del concorso pubblico, per esami, a 50 posti nei ruoli del personale amministrativo dell'INPS, area funzionale B, posizione economica B1 (pubblicato nella G.U. IV serie speciale "Concorsi ed esami" n.67 del 24 agosto 2007). Tali unità sono state assunte con decorrenza 30 settembre 2019. L'immissione in servizio di tali unità è stata preceduta da uno specifico corso di formazione/aggiornamento e superamento di un apposito esame-colloquio diretto a verificare la perdurante idoneità dei candidati collocatisi nella relativa graduatoria (approvata con determinazione presidenziale n.3 del 4 giugno 2010), come disposto dall'art. 1, comma 362, lettera a), n.1 e n.2, della legge 30 dicembre 2018, n.145;

n.2 unità inquadrate in Area A, posizione economica A3, per effetto di stabilizzazione di personale in posizione di comando autorizzate con DPCM del 20 giugno 2019 e derivanti da budget 2018, calcolato sulle cessazioni del personale dirigente e non, relative all'anno 2017;

n.6 unità inquadrate in Area A, posizione economica A1, addetti al servizio di portierato o di custodia e vigilanza degli immobili dismessi, di proprietà degli enti previdenziali. Tali immissioni sono finanziate con le risorse ordinarie già autorizzate con DPCM del 20 giugno 2019 (budget 2018, calcolato sulle cessazioni del personale dirigente e non, relative all'anno 2017).

Alla luce delle nuove assunzioni sopra descritte e dei pensionamenti intervenuti nel corso dell'anno la consistenza del personale al 31.12.2019 (al netto delle unità di area C, profilo vigilanza, inseriti nel ruolo ad esaurimento ex determinazione del Direttore generale n. P23/159/2017) può essere così rappresentata nella tabella seguente, a fronte del fabbisogno di organico sostenibile di cui al "Piano dei fabbisogni di personale" adottato con determinazione dell'Organo munito dei poteri del Consiglio d'Amministrazione n. 16 del 17 aprile 2019.


SEGREARIO

Tabella n. 8

Consistenza personale al 31.12.2019 e fabbisogno det. n. 16 del 17.04.19

	QUALIFICA	Fabbisogno det. 16/2019	Consistenza al 31.12.19
PERSONALE DIRIGENZIALE	Dirigenti 1^ fascia (compreso DG)	43	42
	Dirigenti 2^ fascia	445	408
	Totale personale dirigenziale	488	450
PERSONALE NON DIRIGENZIALE E DELLE ALTRE PROFESSIONALITA'	Totale medici e professionisti	935	840
	Area C	21.304	21.435
	Area B	5.123	4.872
	Area A	908	842
	Insegnanti	12	22
	Totale personale non dirigenziale	27.347	28.011
TOTALE GENERALE		28.770	28.461

La tabella che segue conferma la progressiva contrazione del personale in servizio, diminuito, così come risulta dalla procedura Vega, da 31.848 unità presenti nel 2013 a 28.461 unità presenti al 31 dicembre 2019. La diminuzione della consistenza del personale ha comportato una carenza dell'1,07% rispetto al fabbisogno sostenibile, nonostante le assunzioni di personale da concorsi pubblici effettuate nell'ultimo esercizio.

Tabella n.9

Confronto dotazione organica e consistenza del personale INPS anni 2013 - 2019

	Dotazione organica*	Consistenza al 31.12.**	Carenza %
2013	29.999	31.848	6,16
2014	29.999	30.837	2,79
2015	29.999	28.921	-3,59
2016	29.934	28.360	-5,26
2017	29.943	28.033	-6,38
2018	29.943	26.971	-9,93
2019	28.770	28.461	-1,07

*fabbisogno sostenibile determinazione organo munito dei poteri del CdA n. 16 del 17.04.2019

**per l'esercizio 2019 la consistenza è aggiornata al 31.12.2019

Nel corso dell'anno 2019 si sono succeduti inoltre vari e rilevanti interventi normativi che impattano direttamente e indirettamente sulla definizione del Piano dei fabbisogni di personale per il triennio 2020-2022, elaborato in base alle esigenze di personale necessario per l'assolvimento in modo efficiente ed efficace dei numerosi compiti istituzionali e adottato con deliberazione del Consiglio di Amministrazione n. 3 del 6 maggio 2020.

PARTE SECONDA

Sintesi dei principali risultati raggiunti

Quadro di sintesi dei risultati della Performance

Si espongono, di seguito, i risultati ottenuti nell'erogazione dei servizi con attenzione all'impatto della costante innovazione telematica sulle differenti categorie di stakeholder.

Nelle tabelle seguenti sono elencati i principali indicatori attivati dall'Istituto, sia di efficienza che di efficacia, oltre ad alcuni indicatori economico finanziari, ed esposti i risultati raggiunti nell'ambito del quadro strategico previsto nel Piano Performance 2019-2021, approvato con determinazione dell'Organo munito dei poteri del Consiglio di Amministrazione n. 36 del 9 maggio 2019, da ultimo modificato con determinazione n. 124 del 6 novembre 2019.

Alcune aree critiche di produzione sono state aggredite facendo ampio ricorso a due fondamentali leve gestionali che hanno consentito di definire (e redistribuire) quote importanti di produzione:

- Progetti Nazionali di Miglioramento, con i quali sono stati definiti obiettivi di definito per prodotti critici;
- Sussidiarietà, che ha comportato lo spostamento di quote di produzione da strutture con eccesso di prodotto ad altre che avevano capienza produttiva rispetto alle risorse disponibili.

Per rilanciare l'efficacia dell'azione produttiva, proseguendo l'azione intrapresa nel 2018, sono stati inoltre modificati alcuni indicatori di qualità, misurati all'interno del Cruscotto Qualità, sia per ridurre il gap fra qualità formale e qualità percepita, sia per aumentare il numero dei procedimenti misurati dal punto di vista qualitativo. Fra i più significativi interventi vanno segnalati quelli inerenti all'estensione dell'indicatore relativo alla gestione delle domande di riliquidazione del settore privato ai settori dell'assistenza (invalidità civile ed assegni sociali) e dei fondi speciali.

Di seguito gli obiettivi e i risultati sopra descritti.

Si evidenzia che i valori 2018 e 2019 dell'Indicatore Economico di Efficienza produttiva (IEEP), che misura i riflessi dell'azione amministrativa valutati sotto il duplice profilo delle Entrate e delle Uscite², non sono confrontabili nel loro

² In particolare, per le Entrate si è scelto di rilevare l'incremento economico finanziario riconducibile a una più efficiente ed efficace gestione delle attività connesse agli incassi, mentre per le Uscite risulta oggetto

valore sintetico, in quanto è cambiata la composizione delle voci rilevate, come meglio specificato in tabella. L'andamento dell'indicatore nel 2019 rispetto all'obiettivo dell'anno è ampiamente positivo, con un risultato complessivo al 31 dicembre pari a +39,3% rispetto all'obiettivo:

Tabella n. 10

**INDICATORE DI EFFICACIA ECONOMICO-FINANZIARIA DELLA PRODUZIONE (IEEP)
DATI DI CONSUNTIVO**

Esercizio 2019	Obiettivo 2019	Consuntivo	Var % Consuntivo / Obiettivo
VALORE DELLA PRODUZIONE CONTRIBUTI (MAGGIORI ENTRATE)	9.038.614.225	12.928.393.584	43,00%
VALORE DELLA PRODUZIONE PRESTAZIONI (MINORI USCITE)	2.129.048.354	2.629.969.304	23,50%
INDICATORE DI EFFICACIA ECONOMICO-FINANZIARIA DELLA PRODUZIONE (IEEP) - TOTALE NAZIONALE	11.167.662.580	15.558.362.888	39,30%

Fonte: Direzione Centrale Pianificazione e Controllo di Gestione

Tabella n. 11

INDICATORE	OBBIETTIVO 2019	RISULTATO 2019	RISULTATO 2018	VARIAZIONI 2019/2018
INDICATORE ECONOMICO DI EFFICIENZA PRODUTTIVA (IN EURO)	11.167.662.580	15.588.362.888	17.189.800.987	Risultato 2019 non confrontabile col risultato 2018 perché le componenti finanziarie sono cambiate****
2019 PRODUZIONE LORDA**	19.295.647	18.496.801	20.993.200	
INDICE DI GIACENZA (IN GIORNI)				
Prestazioni e servizi individuali.	32	62	52	10
Gestione conto assicurativo individuale	126	210	246	-36
Flussi contributivi	114	210	141	69
Altre aree	109	126	130	-4
INDICE DI DEFLUSSO	1	0,99	1,16	-0,17
PRODUTTIVITÀ (IN PUNTI STANDARD OMOGENEIZZATI)	124	127,93	138,63	-10,70
PERSONALE IN PRODUZIONE*	86		85,5%	
INDICE SINTETICO DI QUALITÀ (% SCOSTAMENTO DA BUDGET)	100***	-0,71 %	-1,23%	0,52 %
INDICE SINTETICO DI QUALITÀ (% SCOSTAMENTO ANNO PRECEDENTE)	100***	10,26%	7,02%	3,24 %

* a livello Nazionale.

** al netto di vig.isp. + Controllo proc. Produttivo.

***baseline: valore sintetico assunto, sulla base dei risultati dell'anno dagli indicatori di qualità che compongono un indice.

****Rispetto al 2018 sono state eliminate le voci: Saldo Sentenza Sfavorevoli/favorevoli; Recuperi per revoche
Fonte: Direzione Centrale Pianificazione e Controllo di Gestione

di attenzione la riduzione di spesa ottenuta per effetto di una più efficiente ed efficace gestione nell'attività di erogazione delle prestazioni istituzionali.

Tabella n. 12

INDICATORE	Obiettivo 2019	Risultato 2019	Risultato 2018	Variazioni 2019/2018
INDICATORI DI COSTO				
Indicatore di redditività	4,31	6,24	7,23	-0,99
CRiD - IEEP per punto omogeneizzato	506,98	689,73	707,41	-17,68
Costi diretti /Costi totali	93,46%	91,93%	92,32%	-0,004
Costo diretto della produzione/Costi totali	87,90%	85,94%	85,91%	0,0
Costo del personale diretto di produzione/Costo del personale totale	83,88%	81,07%	81,76%	0,007
Costi totali per punto omogeneizzato	135,48%	135,84	111,48	24,36
SUSSIDIARIETÀ	583.523	894.550	366.068	Risultato 2019 non confrontabile con risultato 2018 per modifiche nella tipologia degli interventi misurati
PROGETTI NAZIONALI DI MIGLIORAMENTO	1.017.363	3.614.250	12.131.310	

Fonte: Direzione Centrale Pianificazione e Controllo di Gestione

L'attività intrapresa nel 2018 tesa al rilancio dell'azione produttiva è proseguita nel corso del 2019; tra i più significativi interventi vanno segnalati quelli inerenti all'estensione dell'indicatore relativo alla gestione delle domande di riliquidazione del settore privato ai settori dell'assistenza (invalidità civile ed assegni sociali) e dei fondi speciali.

Questi interventi si aggiungono a quelli sulla NASPI, sui procedimenti di autorizzazione della Cassa integrazione ordinaria (CIGO) e sui Cassetti Bidirezionali Aziende con dipendenti, canale telematico di dialogo fra l'Istituto e gli intermediari professionali, che avevano consentito di ridurre sensibilmente le giacenze nel tempo come evidenziato nella tabella seguente, riducendo di conseguenza i tempi di erogazione del servizio all'utenza:

 SEGREARIO

Tabella n. 13

PRODOTTI	GIACENZA AL 31 DICEMBRE			
	2016	2017	2018	2019
NASPI	263.323	174.135	103.135	95.700
CIGO	197.714	91.157	69.873	79.784
COMUNICAZIONI BIDIREZIONALI CON LE AZIENDE	350.304	104.850	82.238	53.725
RICORSI AMMINISTRATIVI	103.399	133.608	130.189	128.743
RICOSTITUZIONI DI PENSIONI SETTORE PRIVATO	248.315	317.137	264.481	210.804
RICOSTITUZIONI FONDI SPECIALI	20.804	18.473	17.681	12.866
RICOSTITUZIONI INVALIDITÀ CIVILE E ASSEGNI SOCIALI	203.066	243.975	240.748	211.301

Fonte: Direzione Centrale Pianificazione e Controllo di Gestione

I positivi risultati sopra elencati non devono tuttavia ridimensionare l'attenzione per le molte sfide ancora da vincere attraverso la risoluzione delle principali criticità produttive tuttora presenti.

Si evidenzia infine che, a partire dal 2018, sono stati introdotti nel sistema di misurazione e valutazione della *performance* dell'Istituto gli *obiettivi specifici di ente* ex art. 5 d. lgs. 150/2009 e s.m.i., elaborati in coerenza con le indicazioni programmatiche impartite dagli Organi e aventi carattere strategico per l'amministrazione.

Tali obiettivi sono stati pianificati su base triennale allo scopo di misurare la performance di amministrazione, nel suo complesso, rispetto a settori che hanno valenza strategica per l'Istituto e/o l'utenza che con essa si rapportano. Ogni obiettivo specifico di ente è caratterizzato da più indicatori.

Alla pianificazione degli obiettivi specifici di ente triennali è seguita la programmazione degli *obiettivi specifici di ente annuali*, la cui misurazione è collegata sia ad alcuni obiettivi di produzione rientranti nella competenza dei Centri di responsabilità territoriali, sia ad attività progettuali - Programmi operativi - di competenza delle Direzioni centrali, strumentali al raggiungimento degli obiettivi specifici annuali.

Il risultato sintetico degli obiettivi specifici di ente, dato dalla media ponderata dei risultati dei singoli obiettivi, nel 2019 è positivo (+7,16 %), pur

con risultati diversi sui vari indicatori, a testimonianza dell'impegno profuso nel presidio delle attività sottese agli indicatori.

In particolare, meritano di essere sottolineati:

- i risultati positivi rispetto all' "Incremento Accertamento Entrate" (+25,25%) ed alla "Riduzione del numero di posizioni assicurative incomplete" (+18,18%);
- le difficoltà sull'obiettivo "Riduzione dei tempi di definizione dei prodotti gestionali delle pensioni pubbliche" (-21,13%).

Tabella n. 14

OBIETTIVO SPECIFICO DI ENTE	Risultato %	Effettivo	Obiettivo
Incremento Accertamento Entrate	25,25		
Valori della Produzione Contributi (in Euro)		10.867.894.356	8.677.272.855
Riduzione del numero di posizioni assicurative incomplete	18,08		
Indice qualità Conti Individuali		119,34	102
Implementazione Posizione Individuale dei Dipendenti Pubblici (riduzione di giacenza in pezzi)		187.759	158.996
Gestione scarti Riscatti e Ricongiunzioni Gestione Pubblica (riduzione di giacenza in pezzi)		5.576.673	8.202.333
Progetto ECO (domande definite)		73.933	52.293
Riduzione tempi definizione dei prodotti gestionali delle Pensioni Pubbliche	-21,13		
Indice giacenza PDAP (in giorni)		210	150
Indice qualità pensioni gestione pubblica		99,70	102
Miglioramento della gestione del contenzioso Amministrativo	2,01		
Indici Ricorsi amministrativi (indice di calcolo degli indicatori)		102,68	102
Indice qualità pareri e attività peritali prestazioni assistenziali		108,13	102
Miglioramento della qualità percepita dall'utente	1,84		
Indice sintetico di qualità Area Customer Care (indice di calcolo degli indicatori)		102,86	101
Miglioramento della qualità prestazioni collegate alla cessazione/ sospensione rapporto di lavoro	8,94		
Indice sintetico di qualità cessazione/sospensione rapporto di lavoro		111,12	102
Protezione sociale: ottimizzazione flussi domande di Reddito di Cittadinanza, prestazioni a sostegno della famiglia e Invalidità civile	8,81		
Percentuale definito domande Reddito di cittadinanza		96,55%	85%
Percentuale definito domande per sostegno alle famiglie		92,66%	85%
Indice sintetico di qualità Invalidità civile		105,95	102
RISULTATO SINTETICO	7,16		

Fonte: Direzione Centrale Pianificazione e Controllo di Gestione

IL SEGRETARIO

Oltre agli obiettivi specifici di ente, di respiro strategico, sono assegnati alle Direzioni Centrali e alle Direzioni Regionali ulteriori obiettivi, aventi rilievo gestionale, che rappresentano la risultante del processo di programmazione e budget.

Il complesso dei risultati conseguiti e degli eventuali scostamenti rispetto agli obiettivi è oggetto di analisi nella *"Relazione sulla performance 2019"*, in corso di approvazione da parte del Consiglio di Amministrazione per la successiva validazione da parte dell'Organismo Indipendente di Valutazione (OIV) ai sensi dell'art. 14 del d. lgs. 150/2009 e s.m.i., alla quale si rimanda per ogni ulteriore approfondimento.

Le dimensioni dei risultati finanziari ed economico-patrimoniali

I principali dati del bilancio consuntivo 2019 sono sintetizzati e confrontati con i dati 2015-2018 nella seguente tabella³:

Tabella n. 15

INPS - ANDAMENTO DELLA GESTIONE GENERALE
in milioni di euro

Gestione economico patrimoniale					
	CONSUNTIVO 2015 (*)	CONSUNTIVO 2016	CONSUNTIVO 2017	CONSUNTIVO 2018	CONSUNTIVO 2019
Situazione Patrimoniale Netta all'inizio dell'esercizio	18.407	5.870	78	-6.906	47.042
Valore della produzione	310.109	314.352	321.785	326.491	343.639
Costo della produzione	-327.011	-320.805	-329.044	-334.935	-351.303
Altri proventi ed oneri	605	233	275	605	381
Risultato di esercizio	-16.297	-6.220	-6.984	-7.839	-7.283
Ripiano delle anticipazioni di bilancio (Art. 1, co. 178-179, L. 205/2017)				61.787	
Situazione Patrimoniale Netta alla fine dell'esercizio	5.870	78	-6.906	47.042	39.759
Gestione di competenza finanziaria					
Accertamenti	415.105	408.196	432.152	480.436	436.929
Impegni	413.672	407.845	428.142	416.033	430.242
Risultato Finanziario di Competenza	1.434	351	4.010	64.403	6.687
- di parte corrente	-3.432	-457	3.480	2.255	6.783
- in conto capitale	4.865	808	530	62.148	-96
Gestione di cassa					
Riscossioni	394.212	393.918	424.355	496.761	423.053
- di cui riscossioni della produzione	286.867	289.794	313.018	364.376	309.613
- di cui trasferimenti dallo Stato	107.345	104.124	111.337	132.384	113.440
Pagamenti	398.957	402.783	425.877	501.659	425.143
Differenziale di Cassa	-4.745	-8.865	-1.522	-4.899	-2.091
Anticipazioni dello Stato	17.569	3.993	1.307	2.513	3.884
Aumento (+) Diminuzione (-) disponibilita' liquide	12.824	-4.872	-215	-2.386	1.793
Avanzo di Amministrazione alla fine dell'esercizio	36.792	36.451	39.763	103.218	108.905

(*) Il patrimonio netto finale tiene conto di 3.760 mln per contributo ripiano disavanzo e costituzione riserva Fondo solidarietà residuale

³ Eventuali discordanze riscontrabili nei dati contenuti nella presente relazione sono dovute ad arrotondamenti al milione.

Risultato economico di esercizio

in milioni di euro

	2018	2019
Valore della produzione (A)	326.491	343.639
Costo della produzione (B)	-334.935	-351.303
Differenza (A) – (B)	-8.444	-7.664
Proventi ed oneri finanziari	272	258
Rettifiche di valore di attività finanziarie	-14	2
Proventi ed oneri straordinari	486	283
Imposte dell'esercizio	-139	-161
Risultato economico	-7.839	-7.283

Patrimonio netto

in milioni di euro

	2018	2019
Totale attivo	133.779	133.687
Totale passivo	86.738	93.928
Patrimonio netto	47.042	39.759

Risultato della gestione di competenza finanziaria

in milioni di euro

A G G R E G A T I	2018		2019	
	ENTRATE	USCITE	ENTRATE	USCITE
- correnti	341.390	339.135	355.224	348.441
- in conto capitale	72.458	10.311	11.931	12.028
- per partite di giro	66.587	66.587	69.774	69.774
TOTALE	480.436	416.033	436.929	430.242
AVANZO (+) DISAVANZO (-) DI COMPETENZA		64.403		6.687

Risultato della gestione di cassa – anno 2018

in milioni di euro

A G G R E G A T I	2018		2019	
	RISCOSSIONI	PAGAMENTI	RISCOSSIONI	PAGAMENTI
- correnti	360.211	338.752	345.256	347.689
- in conto capitale	72.519	96.682	11.925	8.160
- per partite di giro	66.544	66.226	69.755	69.294
TOTALE	499.274	501.659	426.937	425.143
AVANZO (+) DISAVANZO (-) DI CASSA		-2.386		1.793

Situazione Amministrativa

in milioni di euro

	2018	2019
Consistenza di cassa alla fine dell'esercizio	30.786	32.579
Residui attivi	141.821	150.538
Residui passivi	69.389	74.212
Situazione amministrativa al 31/12	103.218	108.905

I risultati della gestione 2019 si sintetizzano nei seguenti dati di bilancio:

- un risultato economico di esercizio pari a -7.283 milioni, in aumento di 556 milioni rispetto al risultato economico di -7.839 milioni dell'anno 2018;
- un patrimonio netto di 39.759 milioni, in diminuzione di 7.283 milioni rispetto al patrimonio netto di 47.042 milioni dell'anno 2018;
- un avanzo finanziario di competenza, di parte corrente, di 6.783 milioni, in aumento di 4.528 milioni rispetto all'avanzo di 2.255 milioni dell'anno 2018;
- un avanzo finanziario di competenza complessivo di 6.687 milioni, con una variazione negativa di 57.716 milioni rispetto all'avanzo di 64.403 milioni dell'anno 2018;
- un differenziale di cassa (differenza tra riscossioni al netto delle anticipazioni e pagamenti) negativo per 2.091 milioni, coperto per 3.884 milioni con le anticipazioni dello Stato con conseguente aumento per 1.793 milioni delle giacenze di cassa dell'Istituto;
- un avanzo di amministrazione di 108.905 milioni, in crescita rispetto all'avanzo di 103.218 milioni dell'anno 2018.

Risultati delle gestioni e dei fondi amministrati

In relazione ai risultati delle singole gestioni si forniscono le seguenti informazioni.

Il Comparto dei fondi dei lavoratori dipendenti (*cf. Tabelle n. 16 e n.17*) chiude l'esercizio 2019 con un risultato economico positivo di 8.850 milioni, quale somma di:

- 3.267 milioni di risultato positivo determinato quale somma algebrica del risultato positivo del Fondo pensioni lavoratori dipendenti (12.016 milioni) e dei risultati negativi delle separate contabilità⁴ dei soppressi Fondi Trasporti (-935 milioni), Elettrici (-2.202 milioni), Telefonici (-1.354 milioni) ed INPDAI (-4.258 milioni). La Gestione FPLD è, infatti, articolata nelle contabilità sopra riportate che conservano autonoma rilevanza economica e patrimoniale
- 5.583 milioni di risultato economico positivo della Gestione prestazioni temporanee ai lavoratori dipendenti.

Il medesimo comparto espone un patrimonio netto di 104.352 milioni, quale somma algebrica tra:

- 100.100 milioni di deficit complessivo determinato dalla somma dei risultati patrimoniali del Fondo pensioni lavoratori dipendenti (-3.649 milioni) e delle separate contabilità dei soppressi Fondi Trasporti (-17.160 milioni), Elettrici (-28.596 milioni), Telefonici (-10.274 milioni) e INPDAI (-40.421 milioni). Il deficit complessivo delle separate contabilità (-96.451 milioni) rappresenta il 96,4% del deficit complessivo del FPLD;
- 204.452 milioni di patrimonio netto della Gestione prestazioni temporanee ai lavoratori dipendenti.

La Gestione speciale di previdenza ex INPDAP e la Gestione speciale di previdenza ex ENPALS evidenziano un risultato economico di esercizio rispettivamente pari a -12.498 milioni e 304 milioni e una situazione patrimoniale netta rispettivamente pari a -22.245 e 5.396 milioni.

⁴ I nuovi iscritti delle gestioni Elettrici, Telefonici e INPDAI successivamente alla data di soppressione e confluenza nel Fondo Pensioni Lavoratori Dipendenti sono ricompresi nello stesso, mentre i nuovi iscritti del fondo Trasporti hanno continuato ad essere iscritti in quest'ultimo anche dopo l'accorpamento nel FPLD.

Per i risultati di esercizio e le situazioni patrimoniali riferibili alle altre gestioni amministrative si rimanda ai dati esposti nell'apposita tabella (cfr. tabella n. 16).

Tabella n. 16

ANDAMENTO ECONOMICO-PATRIMONIALE DELLE GESTIONI AMMINISTRATE
in milioni di euro

GESTIONI E FONDI	CONSUNTIVO 2018		CONSUNTIVO 2019	
	Risultato economico di esercizio	Situazione patrimoniale al 31.12.2018	Risultato economico di esercizio	Situazione patrimoniale al 31.12.2019
GESTIONI PENSIONISTICHE AGO				
* Fondo pensioni lavoratori dipendenti (1)	3.409	-103.367	3.267	-100.100
- Fondo Pensioni lavoratori dipendenti	11.949	-15.665	12.016	-3.649
- Ex Fondo trasporti	-901	-16.224	-935	-17.160
- Ex Fondo elettrici	-2.157	-26.395	-2.202	-28.596
- Ex Fondo telefonici	-1.325	-8.920	-1.354	-10.274
- Ex INPDAI	-4.158	-36.163	-4.258	-40.421
* Gestione coltivatori diretti, coloni e mezzadri (1)	-2.892	-87.137	-2.724	-89.862
* Gestione artigiani (1)	-6.502	-69.410	-5.461	-74.871
* Gestione commercianti (1)	-3.956	-11.497	-2.785	-14.281
* Gestione parasubordinati	6.908	123.696	7.226	130.923
GESTIONE PENSIONISTICHE ESCLUSIVE DELL'AGO				
* Gestione speciale di previdenza dei dipendenti dell'amministrazione pubblica (1)	-10.095	-9.746	-12.498	-22.245
GESTIONI PENSIONISTICHE SOSTITUTIVE AGO				
* Fondo volo (1)	-148	-1.017	-149	-1.166
* Fondo spedizionieri doganali	0	13	0	13
* Fondo sportivi L. 222/2007	0	0	0	0
* Fondo Ferrovie dello Stato SpA	0	1	0	1
* Gestione speciale per il personale delle Poste Italiane SpA	-410	-44	-657	-701
* Gestione speciale di previdenza dei dipendenti ex ENPALS	266	5.092	304	5.396
GESTIONI PENSIONISTICHE INTEGRATIVE AGO				
* Gestione Minatori (1)	-9	-581	-9	-590
* Fondo Gas	-10	117	-10	107
* Fondo Esattoriali	44	1.004	43	1.047
GESTIONI PENSIONISTICHE MINORI				
* Fondo iscrizioni collettive	0	13	0	13
* Fondo persone che svolgono lavori di cura non retribuiti	0	-9	0	-9
* Fondo Clero (1)	-49	-2.216	-44	-2.260
* Assicurazione facoltativa Invalidità e Vecchiaia	1	-9	4	-5
* Fondo erogazione trattamenti previdenziali vari (1)	0	-133	0	-134
ALTRE GESTIONI				
* Gestione Prestazioni temporanee ai Lavoratori Dipendenti	4.957	198.869	5.583	204.452
* F.do oneri contr. copertura prev. periodi non assicurati lav.ri gestione ex Legge n. 335/95	14	363	14	376
* Fondo solidarietà personale imprese credito cooperativo	4	64	4	68
* Fondo solidarietà personale imprese credito	1	94	37	132
* Fondo solidarietà personale imprese assicuratrici	6	38	7	44
* Fondo sostegno reddito personale già dipendenti Monopoli Stato	0	0	0	0
* Fondo previdenza personale imprese assicurazioni in liquidazione coatta amministrativa	0	0	0	0
* Fondo di solidarietà del personale addetto al servizio riscossione tributi erariali	-21	11	0	11
* Fondo sostegno per il trasporto aereo	140	887	80	967
* Fondo di solidarietà per "Poste Italiane S.p.A."	18	123	-6	116
* Fondo di solidarietà residuale	448	1.666	459	2.125
* Fondo per le politiche attive a sostegno del reddito e dell'occupazione personale gruppo FS	6	19	2	21
* Fondo di solidarietà aziende trasporto pubblico	16	62	17	79
* Fondo di solidarietà settore marittimo	3	15	3	18
* Fondo di solidarietà bilaterale ormeggiatori e barcaioli dei porti italiani	0	0	0	1
* Fondo di solidarietà del Trentino	5	13	5	18
* Fondo di solidarietà di Bolzano	6	10	6	16
Totale gestioni previdenziali (da riportare)	-7.838	47.002	-7.283	39.720

(1) L'importo della situazione patrimoniale al 31/12/2018 è comprensiva del ripiano delle anticipazioni di bilancio di cui all'art. 1, co. 178-179,

Segue Tabella n. 16

ANDAMENTO ECONOMICO-PATRIMONIALE DELLE GESTIONI AMMINISTRATE
in milioni di euro

GESTIONI E FONDI	CONSUNTIVO 2018		CONSUNTIVO 2019	
	Risultato economico di esercizio	Situazione patrimoniale al 31.12.2018	Risultato economico di esercizio	Situazione patrimoniale al 31.12.2018
riporto	-7.838	47.002	-7.283	39.720
GESTIONI INTERVENTI A CARICO DELLO STATO				
* Gestione degli interventi assistenziali di sostegno	0	0	0	0
* Gestione erogazione prestazioni Invalidi civili	0	0	0	0
GESTIONI ALTRE ATTIVITA'				
* Gestione provvisoria Ex Scau	0	44	0	43
* Gestione riscossione contributi ex Sportass	0	-4	0	-4
Totale INPS	-7.839	47.042	-7.283	39.759

Tabella n. 17

ANDAMENTO ECONOMICO-PATRIMONIALE DEL FONDO LAVORATORI DIPENDENTI

in milioni di euro

DESCRIZIONE	ANNO	FONDO PENSIONI LAVORATORI DIPENDENTI							COMPLESSO F.P.L.D. (1)	GESTIONE PREST. TEMP. LAVORATORI DIPENDENTI (2)	COMPARTO FONDI LAVORATORI DIPENDENTI
		FPLD al netto delle separate contabilità	ex Fondo trasporti da 1.1.1996	ex Fondo elettrici da 1.1.2000	ex Fondo telefonici da 1.1.2000	ex Gestione INPDAI da 1.1.2003					
RISULTATO ECONOMICO DI ESERCIZIO	2005	2.246	-1.006	-1.680	-264	-1.983	-2.687	3.580	6.267	3.580	
	2006	3.345	-991	-1.850	-392	-2.247	-2.135	4.749	6.884	4.749	
	2007	5.311	-1.044	-1.900	-538	-2.605	-776	7.904	8.680	7.904	
	2008	9.229	-1.049	-1.818	-1.158	-2.758	2.446	8.169	8.169	8.169	
	2009	10.369	-1.053	-1.893	-711	-2.148	4.564	5.113	549	5.113	
	2010	7.669	-995	-1.913	-807	-3.495	459	1.044	1.044	1.044	
	2011	8.195	-1.058	-1.877	-1.152	-3.639	469	2.460	1.991	2.460	
	2012	6.657	-1.048	-1.945	-1.171	-3.786	-1.293	173	-1.120	173	
	2013	4.474	-1.222	-1.948	-1.230	-3.812	-3.738	1.697	-2.041	1.697	
	2014	485	-1.018	-1.982	-1.093	-3.770	-7.378	2.230	-5.148	2.230	
	2015	-556	-1.064	-1.921	-1.313	-3.921	-8.775	2.687	-6.088	2.687	
	2016	9.279	-1.030	-1.945	-4.340	-4.340	690	3.401	6.841	3.401	
	2017	11.249	-1.000	-2.085	-1.353	-4.068	2.743	4.098	4.098	4.098	
	2018	11.949	-901	-2.157	-1.325	-4.158	3.409	4.957	8.366	4.957	
	2019	12.016	-935	-2.202	-1.354	-4.258	3.267	5.583	8.850	5.583	
	SITUAZIONE PATRIMONIALE NETTA	2005	-103.458	-9.442	-10.875	2.786	-1.953	-122.942	31.539	154.481	31.539
		2006	-100.113	-10.433	-12.725	2.394	-4.200	-125.077	36.288	161.365	36.288
		2007	-94.802	-11.477	-14.625	1.856	-6.805	-125.853	44.192	170.045	44.192
		2008	-85.573	-12.526	-16.443	698	-9.563	-123.407	52.361	175.768	52.361
2009		-75.203	-13.580	-18.335	-14	-11.711	-118.843	57.474	176.317	57.474	
2010		-67.534	-14.575	-20.248	-821	-15.206	-118.384	58.977	177.361	58.977	
2011		-59.339	-15.633	-22.125	-1.973	-18.845	-117.915	61.437	179.352	61.437	
2012		-52.545	-16.681	-24.070	-3.144	-22.631	-119.071	60.454	179.525	60.454	
2013		-48.071	-17.903	-26.019	-4.374	-26.443	-122.810	58.686	181.496	58.686	
2014		-47.586	-18.921	-28.002	-5.466	-30.213	-130.188	53.538	183.726	53.538	
2015		-48.142	-19.985	-29.922	-6.779	-34.135	-138.964	47.449	186.413	47.449	
2016		-38.863	-21.016	-31.867	-8.053	-38.474	-138.274	51.540	189.814	51.540	
2017		-27.614	-22.016	-33.952	-9.406	-42.543	-135.531	58.380	193.911	58.380	
2018		-15.665	-16.224	-26.395	-8.920	-36.163	-103.367	95.502	198.869	95.502	
2019		-3.649	-17.160	-28.596	-10.274	-40.421	-100.100	104.352	204.452	104.352	

(1) La situazione patrimoniale al 31/12/2012 della gestione enti pubblici creditizi è stata attribuita al complesso del Fondo Pensioni Lavoratori Dipendenti

(2) La gestione trattamenti disoccupazione frontalieri è confluita nella gestione prestazioni temporanee ai lavoratori dipendenti dal 1.4.2012

Entrate contributive, trasferimenti dallo Stato e prestazioni istituzionali

L'andamento dei principali aggregati del bilancio che concorrono alla formazione dei risultati conseguiti nell'anno 2019, in termini di competenza finanziaria, è il seguente:

- sul piano delle entrate, gli "apporti della produzione" hanno assicurato un gettito contributivo di 236.211 milioni di euro, con un incremento del 2,2% rispetto a 231.166 milioni dell'anno 2018;
- i "trasferimenti dal bilancio dello Stato" sono risultati complessivamente pari a 114.446 milioni di euro, con un incremento dell'8,3% rispetto a 105.720 milioni del 2018.
- sul piano delle uscite, le "prestazioni istituzionali" hanno comportato una spesa di 331.056 milioni di euro, con un incremento del 4% rispetto a 318.373 milioni dell'anno 2018.

Nella tabella n. 18 è indicata la spesa per prestazioni istituzionali nelle sue diverse componenti e il suo andamento rispetto al PIL nominale.

SPESA PER PRESTAZIONI ISTITUZIONALI
(in termini di competenza finanziaria - dati in milioni di euro)

Tabella n. 18

	2015	2016	2017	2018	2019
RATE DI PENSIONE	259.400	258.852	261.212	266.243	272.478
A carico delle gestioni previdenziali	204.578	204.942	206.250	211.069	213.092
A carico della Gestione degli interventi assistenziali e di sostegno alle gestioni previdenziali	50.548	49.511	50.639	50.699	54.780
A carico della gestione invalidi civili	3.557	3.679	3.641	3.805	3.964
Carichi familiari su pensioni - a carico di GPT e GIAS	717	720	682	671	643
PRESTAZIONI DIVERSE A CARICO DI FONDI O GESTIONI PENSIONISTICHE	13.667	13.768	13.899	14.171	14.503
- di cui indennità e assegni invalidi civili	13.617	13.692	13.802	14.082	14.417
PRESTAZIONI TEMPORANEE E ALTRE PRESTAZIONI	34.764	35.401	37.038	37.958	44.075
Prestazioni Temporanee GPT (mantenimento salario, sostegno alle famiglie, malattia /maternità)	14.571	14.968	15.194	15.207	15.152
Prestazioni istituzionali non pensionistiche a carico della GIAS	11.732	11.622	11.411	10.913	15.367
Altre spese (TFS dipendenti pubblici, TFR e altro)	8.461	8.811	10.433	11.838	13.556
TOTALE SPESE PER PRESTAZIONI ISTITUZIONALI	307.831	308.021	312.149	318.373	331.056

	2015	2016	2017	2018	2019
PIL NOMINALE	1.655.355	1.695.787	1.736.593	1.766.168	1.787.664

SPESA PER PRESTAZIONI ISTITUZIONALI in percentuale sul PIL NOMINALE

	2015	2016	2017	2018	2019
RATE DI PENSIONE	15,67%	15,26%	15,04%	15,07%	15,24%
A carico delle gestioni previdenziali	12,36%	12,09%	11,88%	11,95%	11,92%
A carico della Gestione degli interventi assistenziali e di sostegno alle gestioni previdenziali	3,05%	2,92%	2,92%	2,87%	3,06%
A carico della gestione invalidi civili	0,21%	0,22%	0,21%	0,22%	0,22%
Carichi familiari su pensioni	0,04%	0,04%	0,04%	0,04%	0,04%
PRESTAZIONI DIVERSE A CARICO DI FONDI O GESTIONI PENSIONISTICHE	0,83%	0,81%	0,80%	0,80%	0,81%
- di cui indennità di accompagnamento invalidi civili (*)	0,82%	0,81%	0,79%	0,80%	0,81%
PRESTAZIONI TEMPORANEE E ALTRE PRESTAZIONI	2,10%	2,09%	2,13%	2,15%	2,47%
Prestazioni Temporanee GPT (mantenimento salario, sostegno alle famiglie, malattia /maternità)	0,88%	0,88%	0,87%	0,86%	0,85%
Prestazioni istituzionali non pensionistiche a carico della GIAS	0,71%	0,69%	0,66%	0,62%	0,86%
Altre spese (TFS dipendenti pubblici, TFR e altro)	0,51%	0,52%	0,60%	0,67%	0,76%
TOTALE SPESE PER PRESTAZIONI ISTITUZIONALI	18,60%	18,16%	17,97%	18,03%	18,52%

Rate di pensione

In merito alla spesa per rate di pensione pari a 272.478 milioni (capitoli 2U1205001 e 2U1205091) nella tabella n. 19 è riportata la spesa per rate di pensione per ogni gestione previdenziale articolata nelle tre componenti, rispettivamente: a carico delle gestioni previdenziali stesse, della Gestione Prestazioni Temporanee e della Gestione degli interventi assistenziali e di sostegno alle gestioni previdenziali.

Il totale di spesa per rate di pensione delle gestioni previdenziali è pari a 262.048 milioni. Rispetto al totale della spesa per rate di pensione evidenziato in tabella n. 18 (272.478), non sono state considerate le rate di pensione invalidi civili (pari a 3.964 milioni di euro) nonché le quote GIAS per erogazioni pensionistiche non ricomprese nelle gestioni evidenziate in tabella (6.467 milioni)⁵.

⁵ Pensioni e assegni sociali, pensioni CD-CM ante 89, quote di pensioni alle dipendenti del soppresso ENPAO, assegni vitalizi a ex dipendenti dello Stato e di altre amministrazioni autonome - Art. 11, legge n. 75/1980, onere per maggiore perequazione delle rate di pensione di cui all'art. 11, comma 5, legge n. 537/1993 (ex fondo sociale), maggiorazione sociale dei trattamenti minimi di pensione (per Gestione invalidi civili), Onere derivante dall'erogazione ai cittadini stranieri delle prestazioni agli invalidi civili ai sensi dei Decreti legislativi n. 3/2007, n. 30/2007 e 251/2007, Onere pensionistico derivante dalla rivalutazione automatica delle pensioni di cui all'art. 1 del decreto-legge 65/2015 a seguito della Sentenza della Corte Costituzionale n. 70/2015 (trattamenti integrativi al personale interno - gestione GPD).

Tabella n. 19

Gestioni previdenziali - Ripartizione della spesa per pensioni in termini di competenza finanziaria (1)
(dati in milioni di euro)

GESTIONI E FONDI	Rate di pensioni a carico delle gestioni (1)	QUOTE A CARICO DELLA PT (trattamenti di famiglia) (2)	QUOTE A CARICO DELLA GIAS (3)	TOTALE SPESA RATE DI PENSIONI 2U1205001 e 2U1205091 (1) (1+2+3)
1 LAVORATORI DIPENDENTI				
Fondo pensioni lavoratori dipendenti	115.844	424	27.740	144.008
F.P.L.D. - ex Fondo trasporti	2.171	3	48	2.222
F.P.L.D. - ex Fondo telefonici	2.627	-	48	2.676
F.P.L.D. - ex Fondo elettrici	1.937	-	51	1.988
F.P.L.D. - ex Fondo INPDAI	5.656	0,2	163	5.819
F.P.L.D. al netto separate contabilità	103.454	421	27.430	131.304
Fondo ex dazieri	126	0	4	129
Fondo volo	325	-	16	341
Gestione minatori	22	1	6	29
Fondo gas	9	-	1	10
Fondo esattoriali	4	-	1	6
Gestione enti disciolti	70	-	1	71
Fondo pensioni enti porti Genova e Trieste	42	-	1	42
Fondo spedizionieri doganali	26	-	0	26
Fondo Ferrovie dello Stato	4.879	-	91	4.971
Fondo trattamenti previdenziali vari	0	-	-	0
Fondo ex IPOST	1.842	-	1.048	2.890
Fondo lavoratori dello spettacolo	875	1	97	972
Fondo sportivi professionisti	68	-	0	68
Fondo pubblici statali (CTPS)	34.789	-	10.531	45.320
Fondo pubblici enti locali (CPDEL)	22.261	-	791	23.052
Fondo pubblici sanitari (CPS)	4.662	-	161	4.823
Fondo pubblici insegnanti asilo (CPI)	295	-	11	306
Fondo pubblici uffici giudiziari (CPUG)	61	-	2	63
2 LAVORATORI AUTONOMI				
Coltivatori diretti, coloni e mezzadri	3.747	-	2.832	6.579
Artigiani	11.783	-	3.352	15.134
Esercenti attività commerciali	10.075	-	1.699	11.774
3 FONDO CLERO	91	-	12	103
4 GESTIONE PARASUBORDINATI	1.190	-	131	1.321
5 FONDO EX SPORTASS	6	-	-	6
6 ASSICURAZIONI FACOLTATIVE				
Fondo previdenza iscrizioni collettive	0	-	-	0
Gestione lavori di cura non retribuiti	0	-	1	1
Assic.ne facoltativa invalidità e vecchiaia	1	-	2	2
TOTALE	213.092	426	48.530	262.048

(1) Non sono comprese le spese per rate di pensioni degli invalidi civili (3.964 milioni) nonché quote GIAS per erogazioni pensionistiche non ricadenti sulle gestioni evidenziate in tabella (6.467 milioni).

I costi di gestione e i risparmi trasferiti al bilancio dello Stato per riduzione spese di funzionamento

La capacità gestionale dell'Istituto ha consentito, nel tempo, di ridurre le spese di funzionamento.

L'Istituto è inoltre costantemente impegnato a garantire un'erogazione qualitativa dei servizi, utilizzando la minore entità di risorse finanziarie possibile.

Lo sforzo compiuto negli ultimi anni in questa direzione è stato notevole e ha consentito di conseguire gli obiettivi di risparmio imposti dalle numerose norme sul contenimento della spesa che si sono succedute negli anni.

Tuttavia, va precisato che i risparmi effettuati non si sono tradotti in un miglioramento del risultato economico per le gestioni amministrative dall'Istituto, poiché le predette norme di riduzione delle spese prevedono l'obbligo di versamento al bilancio dello Stato, con conseguente onere da porre a carico delle suddette gestioni.

I trasferimenti al bilancio dello Stato in applicazione delle vigenti normative di contenimento della spesa pubblica nel 2019 sono pari a 715 milioni (743 milioni nel 2018; *cfr.* tabella n. 20).

Questi obiettivi hanno imposto una gestione delle risorse più efficiente, rendendo congiuntamente necessario introdurre indispensabili misure organizzative compensative.

Tabella n. 20

Riduzioni di spesa derivanti da provvedimenti legislativi comportanti il versamento delle relative economie al bilancio dello Stato nel periodo 2013 - 2019 (milioni di euro)							
	2013	2014	2015	2016	2017	2018	2019
1) Disposizioni varie antecedenti al 2011	75,6	75,6	75,6	75,6	75,6	75,6	75,6
2) Legge 183/2011 (Legge di stabilità 2012) Art. 4, c. 66 adozione di misure di razionalizzazione organizzativa volte a ridurre le proprie spese di funzionamento	8	13,2	13,2	13,2	13,2	13,2	13,2
3) Legge 214/2011 di conversione del D.L. 6 dicembre 2011, n. 201. Art. 21, c. 8 - riduzione dei costi di funzionamento.	50	100	100	100	100	100	100
4) Legge 92/2012 "riforma del mercato del lavoro". Art. 4, c. 77- .misure di razionalizzazione organizzativa volte a ridurre le proprie spese di funzionamento.	72	72	72	72	72	72	72
5) Legge 135/2012 di conversione del D.L. 95/2012 "Spending Review" (Riduzione dei consumi intermedi: 5% nel 2012; 10% a decorrere dal 2013) - art. 8, c. 3	90,5	90,5	90,5	90,5	90,5	90,5	90,5
6) Legge n. 228/2012 (legge di stabilità 2013) art. 1, cc. 108-110. Risparmi aggiuntivi conseguiti prioritariamente attraverso la riduzione delle risorse destinate all'esternalizzazione di servizi informatici, ai contratti di acquisto di servizi amministrativi, tecnici ed informatici, a convenzioni con patronati e centri di assistenza fiscale (CAF), bancarie, postali.	240	240	240	240	240	240	240
7) Legge 147/2013 . Art. 1, c. 457. Legge 114/2014 di conversione D.L. 90/2014. Riduzione compensi onorari ai legali	-	-	4,3	-	-	-	-
8) Legge 89/2014 di conversione del D.L. 66/2014 "Misure urgenti per la competitività e la giustizia sociale" (a decorrere dal 2014 ulteriore riduzione del 5% su base annua dei consumi intermedi.) - art. 8, comma 4 lett. c) e art. 50 comma 3.	-	30,2	45,3	45,3	45,3	45,3	45,3
9) Legge n. 190/2014 (legge di stabilità 2015) Art. 1, cc. 305 e 307. Risparmi su commissioni bancarie, da razionalizzazione delle attività svolte nell'ambito del servizio CUN -- Centralino unico nazionale per INPS, INAIL ed Equitalia; da rinegoziazione delle convenzioni stipulate per la determinazione dei limiti reddituali per l'accesso alle prestazioni attraverso le dichiarazioni RED e ICRIC; da razionalizzazione della spesa per i servizi tecnologici attraverso il completamento dei processi di integrazione dei sistemi proprietari degli enti soppressi.	-	-	52	52	52	52	52
10) Legge 109/2015 di conversione del D.L. 65/2015 Art. 6, c. 2 . Riduzione delle commissioni corrisposte agli istituti di credito e a Poste Italiane Spa per i servizi di pagamento delle prestazioni pensionistiche	-	-	1	6,1	11,3	13,7	26,7
11) Legge 208/2015 (Legge di stabilità 2016) art,1, comma 608. Adozione di ulteriori interventi di razionalizzazione per la riduzione delle proprie spese correnti diverse da quelle per le prestazioni previdenziali e assistenziali, in modo da conseguire risparmi aggiuntivi anche attraverso gli obblighi di approvvigionamento in CONSIP previsti dai commi da 494 a 510.	-	-	-	40,8	40,8	40,8	-
	536,1	621,5	693,9	735,5	740,7	743,1	715,3
TOTALE cumulato anni 2013-2019 (milioni di euro)							4.786,10

I costi di gestione rappresentano l'aspetto economico delle spese di funzionamento, sostenute dall'Istituto per l'assolvimento dei propri compiti istituzionali, atteso che, per le poste di conto capitale - che hanno altresì carattere patrimoniale - si tiene conto, in luogo della spesa in termini finanziari, della sola quota di costo di competenza dell'esercizio. Inoltre, tali costi comprendono anche valori esclusivamente economici, che non hanno manifestazione finanziaria.

Si evidenzia che tutti gli oneri e le spese relativi ai costi di gestione, ripartiti in quota parte sui bilanci delle gestioni amministrative, sono al netto di quelli afferenti agli stabili da reddito, alla Casa di riposo di Camogli, alle strutture sociali (ex IPOST ed ex INPDAP) nonché all'acquisto di strumenti finanziari.

I costi di gestione in termini economici ammontano a 4.321 milioni (*cfr.* tabella n. 21) in aumento di 21 milioni (+0,5%) rispetto ai 4.300 milioni del 2018.

Nel dettaglio l'ammontare (in termini economici) si riferisce:

- per 2.107 milioni alle spese per il personale, con un decremento del 2% rispetto ai 2.149 milioni del 2018;
- per 1.243 milioni alle spese per l'acquisto di beni, servizi ed immobilizzazioni tecniche, con un aumento dell'8% (erano 1.150 milioni nel 2018);
- per 971 milioni agli altri oneri di funzionamento, in diminuzione del 2,9% (erano 1.001 milioni nel 2018).



Tabella n. 21

COSTI DI GESTIONE
in termini di competenza finanziaria ed economici
in milioni di euro

Aggregati di spesa	IMPEGNI FINANZIARI		ONERI ECONOMICI	
	2018	2019	2018	2019
1. PERSONALE	2.058	2.086	2.149	2.107
a) PERSONALE IN SERVIZIO	1.699	1.741	1.699	1.741
* Emolumenti fissi e accessori	1.699	1.741	1.699	1.741
* Oneri rinnovo contratto	0	0	0	0
b) PERSONALE CESSATO DAL SERVIZIO	359	345	450	366
* Buonuscita al personale cessato dal servizio	87	83	176	103
* Quote di pensioni al personale cessato dal servizio	272	262	274	263
2. ACQUISTO BENI, SERVIZI ED IMMOBILIZZAZIONI	1.206	1.254	1.150	1.243
a) ELABORAZIONE AUTOMATICA DATI	355	305	272	273
b) ALTRE SPESE DI FUNZIONAMENTO DEGLI UFFICI	486	497	514	517
c) SERVIZI AFFIDATI AD ALTRI ENTI	364	452	364	452
3. ALTRI ONERI DI FUNZIONAMENTO	1.000	970	1.001	971
a) ORGANI E COMMISSIONI DELL'ENTE	3	3	3	3
b) ALTRE SPESE (**)	996	966	997	968
TOTALE	4.263	4.309	4.300	4.321

(*) Tutti gli oneri e spese relativi ai costi di gestione sono al netto di quelli afferenti gli stabili da reddito, la Casa di riposo di Camogli, le altre strutture sociali (ex IPOST ed ex INPDAP), nonché l'acquisto di strumenti finanziari.

(**) Comprensive dei risparmi da versare allo Stato ai sensi delle normative di contenimento delle spese (715 mln nel consuntivo 2019; 743 mln nel consuntivo 2018)

Tabella n. 21bis

COSTI DI GESTIONE
in termini economici
in milioni di euro

ANNO	Costo del Personale	Altri Costi di Gestione	Risparmi trasferiti allo Stato	TOTALE	TOTALE (al netto dei risparmi trasferiti allo Stato)
2015	2.051	1.520	694	4.265	3.571
2016	2.057	1.544	736	4.337	3.601
2017	2.046	1.509	741	4.296	3.555
2018	2.149	1.408	743	4.300	3.557
2019	2.107	1.498	715	4.321	3.606

PARTE TERZA

L'andamento del numero delle pensioni, degli iscritti

L'andamento del numero delle pensioni

Sulla spesa pensionistica dell'anno 2019 hanno influito le nuove pensioni accolte e liquidate, le ricostituzioni sulle pensioni vigenti, le pensioni eliminate, nonché gli incrementi per perequazione automatica.

L'andamento del numero complessivo delle pensioni dell'anno 2019 – escluse le pensioni erogate dalla Gestione degli invalidi civili – si riassume in (*cfr.* tabella n. 22):

- n. 17.725.486 pensioni vigenti al 31 dicembre 2018;
- n. 782.521 pensioni liquidate;
- n. 811.004 pensioni eliminate;
- n. 17.697.003 pensioni vigenti al 31 dicembre 2019.



Tabella n. 22

ANDAMENTO DEL NUMERO DELLE PENSIONI
(*escluse le pensioni della Gestione degli invalidi civili*)

GESTIONI E FONDI	ANDAMENTO ANNO 2018			ANDAMENTO ANNO 2019			VARIAZIONI ASSOLUTE 2019/2018			
	Pensioni vigenti 31.12.2017	Pensioni liquidate nell'anno	Pensioni eliminate nell'anno	Pensioni vigenti 31.12.2018	Pensioni liquidate nell'anno	Pensioni eliminate nell'anno	Pensioni vigenti 31.12.2019	Pensioni liquidate	Pensioni eliminate	Pensioni vigenti
	1	2	3	4 (1+2-3)	5	6	7 (4+5-6)	8 (5-2)	9 (6-3)	10 (7-4)
1 LAVORATORI DIPENDENTI	12.019.809	483.991	590.427	11.913.373	529.743	555.201	11.887.915	45.752	-35.226	-25.458
1 Fondo pensioni lavoratori dipendenti	8.243.925	301.455	446.007	8.099.373	331.826	438.227	7.992.972	30.371	-7.780	-106.401
2 F.P.L.D. - ex Fondo trasporti	102.249	3.717	5.337	100.629	3.445	5.308	98.766	-272	-29	-1.863
3 F.P.L.D. - ex Fondi telefonici	74.698	1.605	2.110	74.193	1.827	2.385	73.635	222	275	-558
4 F.P.L.D. - ex Fondo elettrici	98.093	3.533	3.941	97.685	2.772	4.097	96.360	-761	156	-1.325
5 F.P.L.D. - ex Fondo INPDAI	129.129	4.888	4.443	129.574	5.048	4.495	130.127	160	52	553
6 Fondo ex daziari	7.466	125	418	7.173	151	438	6.886	26	20	-287
7 Fondo volo	7.207	282	184	7.305	222	148	7.379	-60	-36	74
8 Gestione minatori	6.028	189	235	5.982	175	275	5.882	-14	40	-100
9 Fondo gas	5.039	70	246	4.863	82	253	4.692	12	7	-171
10 Fondo esattoriali	4.990	104	297	4.797	81	290	4.588	-23	-7	-209
11 Gestione enti disciolti	8.470	148	667	7.951	131	619	7.463	-17	-48	-488
12 Fondo pensioni enti porti Genova e Trieste	3.389	62	160	3.291	53	79	3.275	1	-81	-16
13 Fondo spedizionieri doganali	2.529	65	93	2.501	53	114	2.440	-12	21	-61
14 Fondo Ferrovie dello Stato	215.515	6.916	8.201	214.230	7.848	9.815	212.263	932	1.614	-1.967
15 Fondo trattamenti previdenziali vari	23	0	0	23	0	0	23	0	0	-1
16 Trattamenti integrativi personalizzati Inps	30.366	364	1.285	29.445	316	1.210	28.551	-48	-75	-894
17 Fondo ex IPOST	146.955	5.632	4.379	148.208	10.789	4.202	154.795	5.157	-177	6.587
18 Fondo lavoratori dello spettacolo	55.898	2.929	2.374	56.453	3.063	3.203	56.313	134	829	-140
19 Fondo sportivi professionisti	2.417	198	35	2.580	126	38	2.688	-72	3	88
20 Fondo pubblici statali (CIPSS)	1.696.365	84.584	64.590	1.716.359	93.051	46.045	1.763.365	8.467	-18.545	47.006
21 Fondo pubblici locali (CPDEL)	1.085.181	60.482	42.210	1.103.453	62.949	32.309	1.134.093	2.467	-9.901	30.640
22 Fondo pubblici sanitari (CIPS)	75.103	5.876	2.757	78.222	4.899	1.338	81.783	-977	-1.419	3.561
23 Fondo pubblici insegnanti asilo (CPI)	15.767	601	320	16.048	675	225	16.498	74	-95	450
24 Fondo pubblici uffici giudiziari (CPUG)	3.007	166	136	3.037	151	87	3.101	-15	-49	64
2 LAVORATORI AUTONOMI	4.263.275	184.357	160.161	4.287.471	197.118	169.659	4.314.930	12.761	9.498	27.459
1 Coltivatori diretti, coloni e mezzadri (1)	1.175.887	35.136	44.289	1.166.734	36.092	47.599	1.155.227	956	3.310	-11.507
2 Artigiani	1.686.502	82.295	61.642	1.707.155	86.707	67.383	1.726.479	4.412	5.741	19.324
3 Esercenti attività commerciali	1.400.886	66.926	54.230	1.413.582	74.319	54.677	1.433.224	7.393	447	19.642
3 FONDO CLERO	12.930	461	751	12.640	335	739	12.236	-126	-12	-404
4 GESTIONE PARASUBORDINATI	419.431	38.789	9.183	449.037	31.695	8.298	472.434	-7.094	-885	23.397
5 FONDO EX SPORTASS	1.326	49	38	1.337	63	35	1.365	14	-3	28
6 ASSICURAZIONI FACOLTATIVE	4.181	51	369	3.863	54	418	3.499	3	49	-364
1 Fondo previdenza iscrizioni collettive	2	0	0	2	0	1	1	0	1	-1
2 Gestione lavori di cura non retribuiti	1.221	47	81	1.187	50	65	1.172	3	-16	-15
3 Assic.ne facoltativa invalidità e vecchiaia	2.958	4	288	2.674	4	352	2.326	0	64	-348
7 GESTIONE INTERVENTI STATO	1.141.301	24.125	107.661	1.057.765	23.513	76.654	1.004.624	-612	-31.007	-53.141
1 Pensioni sociali	44.191	0	9.648	34.543	0	7.444	37.089	0	-2.204	-7.444
2 Assegni sociali (2)	824.444	21.605	61.596	784.453	21.470	35.575	770.348	-135	-26.021	-14.105
3 Assegni vitalizi	6.187	9	445	5.751	3	387	5.367	6	-384	-384
4 Pensioni CDCM ante 1989	265.466	2.511	35.804	232.173	2.040	33.112	201.101	-471	-2.682	-31.072
5 Pensioni ostetriche - ex Enpao	1.013	0	168	845	0	136	709	0	-32	-156
TOTALE	17.862.253	731.823	868.590	17.725.486	782.521	811.004	17.697.003	50.698	-57.586	-28.483

(1) Non comprende il movimento delle pensioni liquidate con decorrenza anteriore al 1° gennaio 1989 e le pensioni ai superstiti (indirette e reversibilità) derivanti dalle medesime i cui oneri sono integralmente sostenuti dalla Gestione degli interventi dello Stato.

(2) Sono compresi gli assegni sociali derivanti dalla trasformazione degli assegni agli invalidi civili e sordomuti per il raggiungimento dell'età prevista dalla normativa, nonché gli assegni sociali UE/extraUE.

Tabella n. 23

**PENSIONI LIQUIDATE NELL'ANNO DELLE PRINCIPALI GESTIONI PENSIONISTICHE
QUADRO RIASSUNTIVO GENERALE**

DESCRIZIONE	ANNO 2018	ANNO 2019	VARIAZIONI 2019 SU 2018	
			Variazioni assolute	Variazioni in percentuale
NUMERO DELLE PENSIONI				
1 Gestioni previdenziali (1)	705.825	757.340	51.515	7,3
1 Vecchiaia	167.579	133.504	-34.075	-20,3
2 Anzianità	238.119	319.210	81.091	34,1
3 Invalidità e Inabilità	64.502	64.992	490	0,8
4 Indirette e Superstiti	235.625	239.634	4.009	1,7
2 Gestione interventi dello Stato	24.125	23.513	-612	-2,5
1 Pensioni sociali	0	0	0	n.d.
2 Assegni sociali	21.605	21.470	-135	-0,6
3 Assegni vitalizi	9	3	-6	-66,7
4 Pensioni CDCM liquidate decorrenza ante 1989	2.511	2.040	-471	-18,8
5 Pensioni ostetriche ex ENPAO	0	0	0	0,0
Totale	729.950	780.853	50.903	7,0
IMPORTE ANNUO COMPLESSIVO (in milioni di euro)				
1 Gestioni previdenziali (1)	12.030,174	13.242,668	1.212,494	10,1
1 Vecchiaia	2.318,617	1.810,829	-507,787	-21,9
2 Anzianità	6.708,248	8.380,589	1.672	24,9
3 Invalidità e Inabilità	732,091	705,220	-26,872	-3,7
4 Indirette e Superstiti	2.271,218	2.346,030	74,812	3,3
2 Gestione interventi dello Stato	128,906	127,118	-1,788	-1,4
1 Pensioni sociali	0,000	0,000	0,000	n.d.
2 Assegni sociali	116,858	117,340	0,483	0,4
3 Assegni vitalizi	0,034	0,011	-0,022	-66,3
4 Pensioni CDCM liquidate decorrenza ante 1989	12,015	9,766	-2,248	-18,7
5 Pensioni ostetriche ex ENPAO	0,000	0,000	0,000	n.d.
Totale	12.159,080	13.369,787	1.210,706	10,0
IMPORTE MEDIO ANNUO (in euro)				
1 Gestioni previdenziali (1)	17,044	17,486	442	2,6
1 Vecchiaia	13,836	13,564	-272	-2,0
2 Anzianità	28,172	26,254	-1,918	-6,8
3 Invalidità e Inabilità	11,350	10,851	-499	-4,4
4 Indirette e Superstiti	9,639	9,790	151	1,6
2 Gestione interventi dello Stato	5,343	5,406	63	1,2
1 Pensioni sociali	n.d.	n.d.	n.d.	n.d.
2 Assegni sociali	5,409	5,465	56	1,0
3 Assegni vitalizi	3,756	3,802	46	1,2
4 Pensioni CDCM liquidate decorrenza ante 1989	4,785	4,787	3	0,1
5 Pensioni ostetriche ex ENPAO	0	0	n.d.	n.d.
Totale	16,657	17,122	465	2,8

(1) Non comprendono le pensioni:

- * del Fondo ex Dazieri
- * del Fondo Volo
- * della Gestione Minatori
- * del Fondo Gas
- * del Fondo Esattoriali
- * della Gestione dei trattamenti pensionistici già a carico della soppressa Gestione speciale ex art. 75 DPR n. 761/1979
- * del Fondo di previdenza per il personale del Consorzio autonomo del porto di Genova e dell'Ente autonomo del porto di Trieste
- * del Fondo per l'erogazione dei trattamenti previdenziali vari
- * dei Trattamenti Integrativi al personale dell'Inps
- * del Fondo ex Sportass
- * del Fondo di previdenza delle iscrizioni collettive
- * del Fondo di previdenza per le persone che svolgono lavori di cura non retribuiti derivanti da responsabilità familiari
- * dell'Assicurazione facoltativa per l'invalidità e la vecchiaia
- * della Gestione Speciale Spedizionieri Doganali
- * del Fondo Lavoratori Sportivi Professionisti
- * del Fondo Cassa Pensioni Ufficiali Giudiziari e coadiutori (Cpug)

SECRETARIO

Tabella n. 24

PENSIONI LIQUIDATE NELL'ANNO DELLE PRINCIPALI GESTIONI PENSIONISTICHE

GESTIONI E FONDI E CATEGORIE DI PENSIONI	PENSIONI LIQUIDATE NEL 2018			PENSIONI LIQUIDATE NEL 2019			Var. % 2019 su 2018	
	Numero delle pensioni	Importo annuo complessivo in milioni di euro	Importo medio annuo in euro	Numero delle pensioni	Importo annuo complessivo in milioni di euro	Importo medio annuo in euro	Numero delle pensioni	Importo medio annuo
FONDO PENSIONI LAVORATORI DIPENDENTI								
Vecchiaia	52.233	665,158	12.734	44.390	527,150	11.875	-15,0	-6,7
Anzianità	91.930	2.565,674	27.909	128.590	3.391,948	26.378	39,9	-5,5
Invalidità e inabilità	40.016	393,172	9.825	41.531	394,037	9.488	3,8	-3,4
Indirette e reversibilità	117.276	1.067,530	9.103	117.315	1.088,711	9.280	0,0	2,0
Totale	301.455	4.691,534	15,563	331.826	5.401,846	16,279	10,1	4,6
FONDO PENSIONI LAVORATORI DIPENDENTI Ex Fondo trasporti								
Vecchiaia	1.028	26,123	25,412	729	19,970	27,393	-29,1	7,8
Anzianità	423	13,945	32,966	503	16,380	32,564	-1,2	-1,2
Invalidità e inabilità	370	6,042	16,329	313	4,756	15,195	-15,4	-6,9
Indirette e reversibilità	1.896	28,648	15,110	1.900	28,702	15,106	0,2	0,0
Totale	3.717	74,758	20,113	3.445	69,807	20,263	-7,3	0,7
FONDO PENSIONI LAVORATORI DIPENDENTI Ex Fondo telefonici								
Vecchiaia	97	2,619	26,997	75	2,312	30,821	-22,7	14,2
Anzianità	387	13,590	35,118	545	19,731	36,204	40,8	3,1
Invalidità e inabilità	169	2,673	15,816	137	2,190	15,987	-18,9	1,1
Indirette e reversibilità	952	15,318	16,090	1.070	17,703	16,545	12,4	2,8
Totale	1.605	34,200	21,309	1.827	41,936	22,954	13,8	7,7
FONDO PENSIONI LAVORATORI DIPENDENTI Ex Fondo elettrici								
Vecchiaia	149	4,742	31,825	137	5,205	37,995	-8,1	19,4
Anzianità	1.808	74,988	41,476	987	41,594	42,142	-45,4	1,6
Invalidità e inabilità	73	1,326	18,169	57	0,957	16,793	-21,9	-7,6
Indirette e reversibilità	1.503	25,489	16,959	1.591	27,301	17,159	5,9	1,2
Totale	3.533	106,546	30,157	2.772	75,057	27,077	-21,5	-10,2
FONDO PENSIONI LAVORATORI DIPENDENTI Ex INPDAI								
Vecchiaia	1.053	52,839	50,180	724	41,335	57,093	-31,2	13,8
Anzianità	1.536	124,779	81,236	2.076	159,646	76,901	35,2	-5,3
Invalidità e inabilità	108	4,337	40,158	74	3,038	41,058	-31,5	2,2
Indirette e reversibilità	2.191	64,836	29,592	2.174	66,822	30,737	-0,8	3,9
Totale	4.888	246,791	50,489	5.048	270,841	53,653	3,3	6,3
FONDO PENSIONI PERSONALE FERROVIE DELLO STATO								
Vecchiaia	191	6,316	33,068	205	6,970	33,999	7,3	2,8
Anzianità	3.456	128,346	37,137	4.318	159,117	36,850	24,9	-0,8
Invalidità e inabilità	98	2,798	28,554	79	2,240	28,357	-19,4	-0,7
Indirette e reversibilità	3.171	45,318	14,291	3.246	46,918	14,454	2,4	1,1
Totale	6.916	182,778	26,428	7.848	215,245	27,427	13,5	3,8
COLTIVATORI DIRETTI, COLONI E MEZZADRI (1)								
Vecchiaia	6.137	45,563	7,424	6.196	44,063	7,112	1,0	-4,2
Anzianità	10.752	157,461	14,645	11.700	161,135	13,772	8,8	-6,0
Invalidità e inabilità	1.908	14,412	7,554	1.823	13,678	7,503	-4,5	-0,7
Indirette e reversibilità	16.339	99,530	6,092	16.373	102,133	6,238	0,2	2,4
Totale	35.136	316,966	9,021	36.092	321,009	8,894	2,7	-1,4
ARTIGIANI								
Vecchiaia	19.104	217,341	11,377	15.122	164,433	10,874	-20,8	-4,4
Anzianità	28.898	590,710	20,441	36,759	707,106	19,236	27,2	-5,9
Invalidità e inabilità	7.580	71,982	9,496	7,295	65,789	9,018	-3,8	-5,0
Indirette e reversibilità	26.713	205,897	7,708	27,531	216,150	7,851	3,1	1,9
Totale	82.295	1.085,930	13,196	86.707	1.153,477	13,303	5,4	0,8
ESERCENTI ATTIVITA' COMMERCIALI								
Vecchiaia	20.805	256,149	12,312	18.141	205,805	11,345	-12,8	-7,9
Anzianità	18.966	416,084	21,938	29,303	596,231	20,347	54,5	-7,3
Invalidità e inabilità	6.567	58,259	8,871	6,372	54,218	8,509	-3,0	-4,1
Indirette e reversibilità	20.588	148,507	7,213	20,503	150,111	7,321	-0,4	1,5
Totale	66.926	878,999	13,134	74.319	1.006,366	13,541	11,0	3,1

Segue Tabella n. 24

PENSIONI LIQUIDATE NELL'ANNO DELLE PRINCIPALI GESTIONI PENSIONISTICHE

GESTIONI E FONDI E CATEGORIE DI PENSIONI	PENSIONI LIQUIDATE NEL 2018			PENSIONI LIQUIDATE NEL 2019			Var. % 2019 su 2018	
	Numero delle pensioni	Importo annuo complessivo in milioni di euro	Importo medio annuo in euro	Numero delle pensioni	Importo annuo complessivo in milioni di euro	Importo medio annuo in euro	Numero delle pensioni	Importo medio annuo
FONDO CLERO	Vecchiaia	3.522	8.387	294	2.472	8.408	-30,0	0,3
	Anzianità	0	0,000	0	0,000	0	0,0	0,0
	Invalità e reversibilità	15	0,104	6,912	8	0,059	7,427	-46,7
	Indirette e reversibilità	26	0,127	4,886	33	0,160	26,9	-0,9
	Totale	461	3,753	335	2,691	8,033	-27,3	-1,3
GESTIONE PARASUBORDINATI	Vecchiaia	31.829	122,404	24.400	99,360	4,072	-23,3	5,9
	Anzianità	0	0,000	0	0,000	0	0,0	0,0
	Invalità e reversibilità	471	2,463	484	2,265	4,680	2,8	-10,5
	Indirette e reversibilità	6.489	8,169	6.811	9,222	1,354	5,0	7,6
	Totale	38.789	133,036	31.695	110,847	3,457	-18,3	2,0
FONDO Ex IPOST	Vecchiaia	582	12,518	484	10,785	22,283	-16,8	3,6
	Anzianità	2.841	70,927	8.042	200,583	24,942	183,1	-0,1
	Invalità e reversibilità	143	2,475	173,066	109	1,889	17,328	-23,8
	Indirette e reversibilità	2.066	23,866	2.154	25,350	11,769	4,3	1,9
	Totale	5.632	109,786	10.789	238,607	22,116	91,6	13,5
FONDO LAVORATORI SPETTACOLO	Vecchiaia	1.296	13,255	913	9,995	10,947	-29,6	7,0
	Anzianità	596	24,115	40,461	36,961	41,022	51,2	1,4
	Invalità e reversibilità	177	2,299	12,987	210	2,420	11,526	18,6
	Indirette e reversibilità	860	9,280	10,791	10,377	9,988	20,8	-7,4
	Totale	2.929	48,949	3.063	59,753	19,508	4,6	16,7
FONDO CTPS	Vecchiaia	19.815	524,11	14.379	438,13	30,470	-27,4	15,2
	Anzianità	40.574	1.329,61	53.492	1.624,02	30,360	31,8	-7,4
	Invalità e reversibilità	4.114	104,578	3.917	98,199	25,070	-4,8	-1,4
	Indirette e reversibilità	20.081	312,059	21.263	324,899	15,280	5,9	-1,7
	Totale	84.584	2.270,353	93.051	2.485,243	26,708	10,0	-0,5
FONDO CPDEL	Vecchiaia	11.460	279,051	6.224	160,206	25,740	-45,7	5,7
	Anzianità	32.256	926,715	39,064	1,066,838	27,310	21,1	-4,9
	Invalità e reversibilità	2.450	50,617	2.393	48,769	20,380	-2,3	-1,4
	Indirette e reversibilità	14.316	180,238	15,268	190,545	12,480	6,6	-0,9
	Totale	60.482	1.436,621	62.949	1.466,358	23,294	4,1	-1,9
FONDO CPS	Vecchiaia	1.240	83,936	969	70,020	72,260	-21,9	6,8
	Anzianità	3.305	261,359	2.487	188,738	75,890	-24,8	-4,0
	Invalità e reversibilità	237	14,440	173	10,390	60,060	-27,0	-1,4
	Indirette e reversibilità	1.094	35,818	1.270	40,119	31,590	16,1	-3,5
	Totale	5.876	395,553	4.899	309,268	63,129	-16,6	-6,2
FONDO CPI	Vecchiaia	140	2,975	122	2,622	21,490	-12,9	1,1
	Anzianità	391	9,943	443	10,566	23,850	13,3	-6,2
	Invalità e reversibilità	6	0,114	17	0,322	18,970	183,3	-0,6
	Indirette e reversibilità	64	0,588	93	0,807	6,680	45,3	-5,5
	Totale	601	13,621	675	14,317	21,210	12,3	-6,4
COMPLESSO GESTIONI E FONDI PREVIDENZIALI (2)	Vecchiaia	167.579	2.318,617	133.504	1.810,829	13,564	-20,3	-2,0
	Anzianità	238.119	6.708,248	28.172	8.380,589	26,254	34,1	-6,8
	Invalità e reversibilità	64.502	732,091	11.350	705,220	10,851	0,8	-4,4
	Indirette e reversibilità	235.625	2.271,218	9.639	2.346,030	9,790	1,7	1,6
	Totale	705.825	12.030,174	757.340	13.242,668	17,486	7,3	2,6



Segue Tabella n. 24

PENSIONI LIQUIDATE NELL'ANNO DELLE PRINCIPALI GESTIONI PENSIONISTICHE

GESTIONI E FONDI E CATEGORIE DI PENSIONI	PENSIONI LIQUIDATE NEL 2018			PENSIONI LIQUIDATE NEL 2019			Var. % 2019 su 2018	
	Numero delle pensioni	Importo annuo complessivo in milioni di euro	Importo medio annuo in euro	Numero delle pensioni	Importo annuo complessivo in milioni di euro	Importo medio annuo in euro	Numero delle pensioni	Importo medio annuo
<u>Gestione degli interventi dello Stato</u>								
PENSIONI ASSISTENZIALI	21.605	116,858	5.409	21.470	117,340	5.465	0	0,0
	9	0,034	3,756	3	0,011	3,802	3.802	-0,6
Totale	21.614	116,892	5.408	21.473	117,352	5.465	0	-66,7
PENSIONI C.D.C.M.	0	0,000	0	0	0,000	0	0	0,0
	0	0,000	0	0	0,000	0	0	0,0
LIQUIDATE CON DECORRENZA ANTE 1989	2.511	12,015	4.785	2.040	9,766	4.787	0	0,0
Totale	2.511	12,015	4.785	2.040	9,766	4.787	0	-18,8
PENSIONI EX ENPAO	0	0,000	0	0	0,000	0	0	0,0
	0	0,000	0	0	0,000	0	0	0,0
Totale	0	0,000	0	0	0,000	0	0	0,0
COMPLESSO PENSIONI EROGATE PER CONTO DELLO STATO	21.614	116,892	5.408	21.473	117,352	5.465	0	1,1
	0	0,000	0	0	0,000	0	0	-0,7
	0	0,000	0	0	0,000	0	0	0,0
	2.511	12,015	4.785	2.040	9,766	4.787	0	0,0
Totale	24.125	128,906	5.343	23.513	127,118	5.406	0	-18,8
COMPLESSO GESTIONI	189.193	2.435,508	12.873	154.977	1.928,181	12.442	0	-3,4
	238.119	6.708,248	28.172	319.210	8.380,589	26.254	0	-6,8
	64.502	732,091	11.350	64.992	705,220	10.851	0	-4,4
	238.136	2.283,233	9.588	241.674	2.355,797	9.748	0	1,7
Totale	729.950	12.159,080	16.657	780.853	13.369,787	17.122	0	2,8
GESTIONE DEGLI INVALIDI CIVILI (3)	453.865	2.556,966	5.634	525.490	3.042,474	5.790	15,8	2,8
	11.204	80,660	7.199	12.378	90,134	7.282	10,5	1,1
	824	3,762	4.566	894	4,137	4.628	8,5	1,4
Totale	465.893	2.641,388	5.670	538.762	3.136,746	5.822	15,6	2,7

(1) Non comprende le pensioni liquidate con decorrenza anteriore al 1° gennaio 1989 e le pensioni ai superstiti (indirette e reversibilità) derivanti dalle medesime i cui oneri sono integralmente sostenuti dalla Gestione degli interventi dello Stato.

(2) Non comprende le pensioni:
 * del Fondo ex Dazieri
 * del Fondo Volo
 * della Gestione Minatori
 * del Fondo Gas
 * del Fondo Esattoriali

* della Gestione dei trattamenti pensionistici già a carico della soppressa Gestione speciale ex art. 75 DPR n. 761/1979
 * del Fondo di previdenza per il personale del Consorzio autonomo del porto di Genova e dell'Ente autonomo del porto di Trieste
 * del Fondo per l'erogazione dei trattamenti previdenziali vari
 * dei Trattamenti Integrativi al personale dell'INPS

* del Fondo ex Sportassa
 * del Fondo di previdenza delle iscrizioni collettive
 * del Fondo di previdenza per le persone che svolgono lavori di cura non retribuiti derivanti da responsabilità familiari
 * dell'Assicurazione facoltativa per l'invalidità e la vecchiaia
 * della Gestione Speciale Spedizionieri Doganali
 * del Fondo Lavoratori Sportivi Professionisti
 * del Fondo Cassa Pensioni Ufficiali Giudiziari e coadiutori (Cpug)
 * del Fondo Cassa Pensioni Ufficiali Giudiziari e coadiutori (Cpug)

(3) Comprende anche i talassemici il cui onere, tuttavia, è a carico della gestione GIAS.

Tabella n. 25

**PENSIONI VIGENTI ALLA FINE DELL'ANNO DELLE PRINCIPALI GESTIONI PENSIONISTICHE
QUADRO RIASSUNTIVO GENERALE**

DESCRIZIONE	A N N O		V A R I A Z I O N I 2019 SU 2018	
	2 0 1 8	2 0 1 9	Variazioni assolute	Variazioni in percentuale
NUMERO DELLE PENSIONI				
1 Gestioni previdenziali (1)	16.583.575	16.610.570	26.995	0,2
1 Vecchiaia	5.238.369	5.109.537	-128.832	-2,5
2 Anzianità	6.056.895	6.246.100	189.205	3,1
3 Invalidità e Inabilità	1.078.176	1.043.053	-35.123	-3,3
4 Indirette e Superstiti	4.210.135	4.211.880	1.745	0,0
2 Gestione interventi dello Stato	1.057.765	1.004.624	-53.141	-5,0
1 Pensioni sociali	34.543	27.099	-7.444	-21,5
2 Assegni sociali	784.453	770.348	-14.105	-1,8
3 Assegni vitalizi	5.751	5.367	-384	-6,7
4 Pensioni CDCM liquidate decorrenza ante 1989	232.173	201.101	-31.072	-13,4
5 Pensioni ostetriche ex ENPAO	845	709	-136	-16,1
Totale	17.641.340	17.615.194	-26.146	-0,1
IMPORTO ANNUO COMPLESSIVO (in milioni di euro)				
1 Gestioni previdenziali (1)	252.574,705	259.321,084	6.746,379	2,7
1 Vecchiaia	59.150,888	58.526,332	-624,556	-1,1
2 Anzianità	140.732,247	147.790	7.058	5,0
3 Invalidità e Inabilità	13.453,584	13.252,346	-201,238	-1,5
4 Indirette e Superstiti	39.237,987	39.752,096	514,109	1,3
2 Gestione interventi dello Stato	5.936,609	5.761,676	-174,932	-2,9
1 Pensioni sociali	203,082	161,534	-41,548	-20,5
2 Assegni sociali	4.479,224	4.505,311	26,087	0,6
3 Assegni vitalizi	21,994	20,738	-1,256	-5,7
4 Pensioni CDCM liquidate decorrenza ante 1989	1.231,003	1.072,984	-158,019	-12,8
5 Pensioni ostetriche ex ENPAO	1,305	1,108	-0,197	-15,1
Totale	258.511,314	265.082,761	6.571,447	2,5
IMPORTO MEDIO ANNUO (in euro)				
1 Gestioni previdenziali (1)	15.230	15.612	381	2,5
1 Vecchiaia	11.292	11.454	162	1,4
2 Anzianità	23.235	23.661	426	1,8
3 Invalidità e Inabilità	12.478	12.705	227	1,8
4 Indirette e Superstiti	9.320	9.438	118	1,3
2 Gestione interventi dello Stato	5.612	5.735	123	2,2
1 Pensioni sociali	5.879	5.961	82	1,4
2 Assegni sociali	5.710	5.848	138	2,4
3 Assegni vitalizi	3.824	3.864	40	1,0
4 Pensioni CDCM liquidate decorrenza ante 1989	5.302	5.336	33	0,6
5 Pensioni ostetriche ex ENPAO	1.545	1.563	18	1,2
Totale	14.654	15.049	395	2,7

(1) Non comprendono le pensioni:

- * del Fondo ex Dazieri
- * del Fondo Volo
- * della Gestione Minatori
- * del Fondo Gas
- * del Fondo Esattoriali
- * della Gestione dei trattamenti pensionistici già a carico della soppressa Gestione speciale ex art. 75 DPR n. 761/1979
- * del Fondo di previdenza per il personale del Consorzio autonomo del porto di Genova e dell'Ente autonomo del porto di Trieste
- * del Fondo per l'erogazione dei trattamenti previdenziali vari
- * dei Trattamenti integrativi al personale dell'INPS
- * del Fondo ex Sportass
- * del Fondo di previdenza delle Iscrizioni collettive
- * del Fondo di previdenza per le persone che svolgono lavori di cura non retribuiti derivanti da responsabilità familiari
- * dell'Assicurazione facoltativa per l'invalidità e la vecchiaia
- * della Gestione Speciale Spedizionieri Doganali
- * del Fondo Lavoratori Sportivi Professionisti
- * del Fondo Cassa Pensioni Ufficiali Giudiziari e coadiutori (Cpug)

SECRETARIO



Tabella n. 26

PENSIONI VIGENTI DELLE PRINCIPALI GESTIONI PENSIONISTICHE: DETTAGLIO

GESTIONI E FONDI E CATEGORIE DI PENSIONI	PENSIONI VIGENTI AL 31.12.2018			PENSIONI VIGENTI AL 31.12.2019			Var. % 2019 su 2018	
	Numero delle pensioni	Importo annuo complessivo in milioni di euro	Importo medio annuo in euro	Numero delle pensioni	Importo annuo complessivo in milioni di euro	Importo medio annuo in euro	Numero delle pensioni	Importo medio annuo
FONDO PENSIONI LAVORATORI DIPENDENTI								
Vecchiaia	2.749.251	29.523,242	10.739	2.635.873	28.641,003	10.866	-4,1	1,2
Anzianità	2.344.732	55.393,604	23.625	2.422.393	58.238,843	24.042	3,3	1,8
Invalidità e inabilità	638.466	5.927,359	9,284	612.743	5.755,931	9,394	-4,0	1,2
Indirette e reversibilità	2.366.924	20.305,417	8,579	2.321.963	20.312,960	8,748	-1,9	2,0
Totale	8.099.373	111.149,622	13,723	7.992.972	112.948,738	14,131	-1,3	3,0
FONDO PENSIONI LAVORATORI DIPENDENTI Ex Fondo trasporti								
Vecchiaia	24.814	647,504	26,094	24.249	641,961	26,474	-2,3	1,5
Anzianità	27.587	797,210	28,898	26.897	788,413	29,312	-2,5	1,4
Invalidità e inabilità	8.568	185,237	21,620	8.341	181,520	21,762	-2,6	0,7
Indirette e reversibilità	39.660	571,648	14,414	39.279	574,490	14,626	-1,0	1,5
Totale	100.629	2.201,599	21,878	98.766	2.186,384	22,137	-1,9	1,2
FONDO PENSIONI LAVORATORI DIPENDENTI Ex Fondo telefonici								
Vecchiaia	8.322	211,306	25,391	7.927	203,641	25,690	-4,7	1,2
Anzianità	49.566	1.500,531	30,273	48.975	1.497,426	30,575	-1,2	1,0
Invalidità e inabilità	1.898	35,382	18,642	1.818	33,457	18,403	-4,2	-1,3
Indirette e reversibilità	14.407	223,030	15,481	14.915	234,317	15,710	3,5	1,5
Totale	74.193	1.970,249	26,556	73.635	1.968,841	26,738	-0,8	0,7
FONDO PENSIONI LAVORATORI DIPENDENTI Ex Fondo elettrici								
Vecchiaia	5.447	159,466	29,276	5.076	151,914	29,928	-6,8	2,2
Anzianità	61.608	1.988,258	32,273	60.721	1.987,372	32,730	-1,4	1,4
Invalidità e inabilità	1.597	35,573	22,275	1.507	33,835	22,452	-5,6	0,8
Indirette e reversibilità	29.033	462,844	15,942	29.056	471,358	16,222	0,1	1,8
Totale	97.685	2.646,140	27,089	96.360	2.644,478	27,444	-1,4	1,3
FONDO PENSIONI LAVORATORI DIPENDENTI Ex INPDAP								
Vecchiaia	24.247	1.113,463	45,922	23.850	1.107,070	46,418	-1,6	1,1
Anzianità	70.444	4.562,040	64,761	70.837	4.647,448	65,608	0,6	1,3
Invalidità e inabilità	1.851	83,014	44,848	1.715	78,633	45,850	-7,3	2,2
Indirette e reversibilità	33.032	932,693	28,236	33.725	965,812	28,638	2,1	1,4
Totale	129.574	6.691,210	51,640	130.127	6.798,963	52,249	0,4	1,2
FONDO PENSIONI PERSONALE FERROVIE DELLO STATO								
Vecchiaia	54.476	1.286,887	23,623	43.735	1.060,258	24,243	-19,7	2,6
Anzianità	94.075	2.652,779	28,199	104.349	2.958,765	28,355	10,9	0,6
Invalidità e inabilità	1.504	39,119	26,010	1.478	36,862	26,294	-1,7	1,1
Indirette e reversibilità	64.175	924,166	14,401	62.701	911,066	14,530	-2,3	0,9
Totale	214.230	4.902,951	22,886	212.263	4.968,952	23,409	-0,9	2,3
COLTIVATORI DIRETTI, COLONI E MEZZADRI (1)								
Vecchiaia	438.356	2.938,115	6,703	424.329	2.877,421	6,781	-3,2	1,2
Anzianità	500.107	5.962,567	11,923	496.524	6.022,736	12,130	-0,7	1,7
Invalidità e inabilità	26.532	195,471	7,367	26.275	195,019	7,422	-1,0	0,7
Indirette e reversibilità	201.739	1.173,747	5,818	208.099	1.236,423	5,942	3,2	2,1
Totale	1.166.734	10.269,900	8,802	1.155.227	10.331,600	8,943	-1,0	1,6
ARTIGIANI								
Vecchiaia	481.616	4.267,037	8,860	475.037	4.291,345	9,034	-1,4	2,0
Anzianità	711.711	12.581,581	17,678	731.331	13.168,857	18,007	2,8	1,9
Invalidità e inabilità	91.859	811,342	8,832	87.850	782,091	8,903	-4,4	0,8
Indirette e reversibilità	421.969	2.959,286	7,013	432.261	3.097,478	7,166	2,4	2,2
Totale	1.707.155	20.619,246	12,078	1.726.479	21.339,772	12,360	1,1	2,3
ESERCENTI ATTIVITA' COMMERCIALI								
Vecchiaia	603.955	5.575,357	9,231	597.095	5.619,338	9,411	-1,1	1,6
Anzianità	421.249	7.705,213	18,291	444.497	8.264,370	18,593	5,5	1,6
Invalidità e inabilità	71.810	600,307	8,360	69.720	590,603	8,471	-2,9	1,3
Indirette e reversibilità	316.568	2.041,886	6,450	321.912	2.122,838	6,594	1,7	2,2
Totale	1.413.582	15.922,763	11,264	1.433.224	16.597,150	11,580	1,4	2,8

Segue Tabella n. 26

PENSIONI VIGENTI NELL'ANNO DELLE PRINCIPALI GESTIONI PENSIONISTICHE: DETTAGLIO

GESTIONE E FONDI E CATEGORIE DI PENSIONI	PENSIONI VIGENTI AL 31.12.2018			PENSIONI VIGENTI AL 31.12.2019			Var. % 2019 su 2018		
	Numero delle pensioni	Importo annuo complessivo in milioni di euro	Importo medio annuo in euro	Numero delle pensioni	Importo annuo complessivo in milioni di euro	Importo medio annuo in euro	Numero delle pensioni	Importo medio annuo	Var. %
FONDO CLERO									
Vecchiaia	11.858	98,376	8.347	11.473	96,674	8.426	-3,2	1,0	
Anzianità	0	0,000	0	0	0,000	0	0,0	0,0	
Invalità e inabilità	388	2,862	7,377	359	2,677	7,456	-7,5	1,1	
Indirette e reversibilità	394	1,967	4,993	404	2,025	5,014	2,5	0,4	
Totale	12.640	103,806	8.212	12.236	101,376	8.285	-3,2	0,9	
GESTIONE PARASUBORDINATI									
Vecchiaia	395,679	1.087,326	2.748	412,682	1.202,740	2.914	4,3	6,1	
Anzianità	0	0,000	0	0	0,000	0	0,0	0,0	
Invalità e inabilità	2,495	12,236	4,904	2,546	12,540	4,925	2,0	0,4	
Indirette e reversibilità	50,863	56,151	1,104	57,206	64,965	1,136	12,5	2,9	
Totale	449,037	1.155,712	2,574	472,434	1.280,245	2,710	5,2	5,3	
FONDO Ex IPOST									
Vecchiaia	15,741	309,094	19,636	15,803	314,296	19,888	0,4	1,3	
Anzianità	95,372	1,960,273	20,554	101,194	2,134,813	21,096	6,1	2,6	
Invalità e inabilità	6,321	111,576	17,652	6,157	109,567	17,796	-2,6	0,8	
Indirette e reversibilità	30,774	351,658	11,427	31,641	365,487	11,551	2,8	1,1	
Totale	148,208	2.732,601	18,438	154,795	2.924,163	18,891	4,4	2,5	
FONDO LAVORATORI SPETTACOLO									
Vecchiaia	23,169	288,798	12,465	22,771	284,753	12,505	-1,7	0,3	
Anzianità	14,995	443,010	29,544	15,246	464,903	30,493	1,7	3,2	
Invalità e inabilità	2,283	27,686	12,127	2,291	27,951	12,200	0,4	0,6	
Indirette e reversibilità	16,006	164,367	10,269	16,005	167,046	10,437	0,0	1,6	
Totale	56,453	923,861	16,365	56,313	944,653	16,775	-0,2	2,5	
FONDO CTPS									
Vecchiaia	249,040	7,837,596	31,471	256,092	8,108,450	31,662	2,8	0,6	
Anzianità	951,752	26,663,872	28,016	984,823	28,044,832	28,477	3,5	1,6	
Invalità e inabilità	154,984	4,006,848	25,853	153,623	4,030,464	26,236	0,0	0,0	
Indirette e reversibilità	360,583	5,504,030	15,264	368,827	5,575,769	15,118	2,3	-1,0	
Totale	1.716,359	44.012,347	25,643	1.763,365	45.759,515	25,950	2,7	1,2	
FONDO CPDEL									
Vecchiaia	139,816	3,053,808	21,842	140,322	3,126,786	22,283	0,4	2,0	
Anzianità	656,433	15,101,702	23,006	678,989	15,971,869	23,523	3,4	2,2	
Invalità e inabilità	64,043	1,211,210	18,912	63,094	1,208,405	19,152	0,0	0,0	
Indirette e reversibilità	243,161	3,010,142	12,379	251,688	3,073,907	12,213	3,5	-1,3	
Totale	1.103,453	22.376,862	20,279	1.134,093	23.380,967	20,616	2,8	1,7	
FONDO CPS									
Vecchiaia	9,543	695,048	72,833	10,100	738,494	73,118	5,8	0,4	
Anzianità	46,075	3,205,329	69,568	47,847	3,375,412	70,546	3,8	1,4	
Invalità e inabilità	2,726	152,735	56,029	2,713	155,516	57,322	0,0	0,0	
Indirette e reversibilità	19,878	546,568	27,496	21,123	567,102	26,848	6,3	-2,4	
Totale	78,222	4.599,681	58,903	81,783	4.836,523	59,138	4,6	0,6	
FONDO CPI									
Vecchiaia	3,039	57,864	19,040	3,123	60,189	19,273	2,8	1,2	
Anzianità	11,189	214,278	19,151	11,477	224,250	19,539	2,6	2,0	
Invalità e inabilità	851	15,627	18,364	823	15,275	18,560	0,0	0,0	
Indirette e reversibilità	969	8,386	8,654	1,075	9,051	8,420	10,9	-2,7	
Totale	16,048	296,155	18,454	16,498	308,765	18,715	2,8	1,4	
COMPLESSO GESTIONI E FONDI PREVIDENZIALI (2)									
Vecchiaia	5,238,369	59,150,888	11,292	5,109,537	58,526,332	11,454	-2,5	1,4	
Anzianità	6,056,895	140,732,247	23,235	6,246,100	147,790,311	23,661	3,1	1,8	
Invalità e inabilità	1,078,176	13,455,584	12,478	1,043,053	13,252,346	12,705	-3,3	1,8	
Indirette e reversibilità	4,210,135	39,237,987	9,320	4,211,880	39,752,096	9,438	0,0	1,3	
Totale	16.583,575	252.574,705	15,230	16.610,570	259.321,084	15,612	0,2	2,5	

Segue Tabella n. 26

PENSIONI VIGENTI NELL'ANNO DELLE PRINCIPALI GESTIONI PENSIONISTICHE: DETTAGLIO

GESTIONI E FONDI E CATEGORIE DI PENSIONI	PENSIONI VIGENTI AL 31.12.2018				PENSIONI VIGENTI AL 31.12.2019				Var. % 2019 su 2018	
	Numero delle pensioni	Importo annuo complessivo in milioni di euro	Importo medio annuo in euro	Numero delle pensioni	Importo annuo complessivo in milioni di euro	Importo medio annuo in euro	Numero delle pensioni	Importo medio annuo in euro	Numero delle pensioni	Importo medio annuo
Gestione degli interventi dello Stato										
Pensioni sociali	34.543	203,082	5.879	27.099	161,534	5.961	27.099	161,534	-21,5	1,4
PENSIONI ASSISTENZIALI	784.453	4.479,224	5.710	770.348	4.505,311	5.848	770.348	4.505,311	-1,8	2,4
Assegni vitalizi	5.751	21,994	3.824	5.367	20,738	3.864	5.367	20,738	-6,7	1,0
Totale	824.747	4.704,301	5.704	802.814	4.687,584	5.839	802.814	4.687,584	-2,7	2,4
PENSIONI C.D.C.M.	38.685	245,769	6.353	31.444	201,456	6.407	31.444	201,456	-18,7	0,8
Vecchiaia	2.491	19,325	7.758	2.240	17,566	7.842	2.240	17,566	-10,1	1,1
Anzianità	70.465	430,021	6.103	59.407	365,935	6.160	59.407	365,935	-15,7	0,9
Invalidità e inabilità	120.532	535,887	4.446	108.010	488,027	4.518	108.010	488,027	-10,4	1,6
Indirette e reversibilità	232.173	1.231,003	5.302	201.101	1.072,984	5.336	201.101	1.072,984	-13,4	0,6
PENSIONI EX ENPAO	845	1,305	1.545	709	1,108	1.563	709	1,108	-16,1	1,2
Totale	845	1,305	1.545	709	1,108	1.563	709	1,108	-16,1	1,2
COMPLESSO PENSIONI EROGATE PER CONTO DELLO STATO	864.277	4.951,375	5.729	834.967	4.890,148	5.857	834.967	4.890,148	-3,4	2,2
Vecchiaia	2.491	19,325	7.758	2.240	17,566	7.842	2.240	17,566	-15,7	0,9
Anzianità	70.465	430,021	6.103	59.407	365,935	6.160	59.407	365,935	-10,4	1,6
Invalidità e inabilità	120.532	535,887	4.446	108.010	488,027	4.518	108.010	488,027	-5,0	2,2
Indirette e reversibilità	1.057.765	5.936,609	5.612	1.004.624	5.761,676	5.735	1.004.624	5.761,676	-0,1	2,7
Totale	17.641.340	258.511,314	14.654	17.615.194	265.082,761	15.049	17.615.194	265.082,761	-0,1	2,7
COMPLESSO GESTIONI	6.102,646	64,102,263	10.504	5.944,504	63,416,480	10,668	5.944,504	63,416,480	-2,6	1,6
Vecchiaia	6.059,386	140,751,572	23,229	6.248,340	147,807,876	23,656	6.248,340	147,807,876	3,1	1,8
Anzianità	1.148,641	13,883,605	12,087	1.102,460	13,618,282	12,353	1.102,460	13,618,282	-4,0	2,2
Invalidità e inabilità	4,330,667	39,773,874	9,184	4,319,890	40,240,123	9,315	4,319,890	40,240,123	-0,2	1,4
Indirette e reversibilità	17.641.340	258.511,314	14.654	17.615.194	265.082,761	15.049	17.615.194	265.082,761	-0,1	2,7
GESTIONE DEGLI INVALIDI CIVILI (4)	2.576,954	15,374,732	5,966	2.657,439	15,998,035	6,020	2.657,439	15,998,035	3,1	0,9
Invalidi civili	123,143	1,075,038	8,730	123,433	1,082,343	8,769	123,433	1,082,343	0,2	0,4
Ciechi civili	43,921	195,093	4,442	44,018	195,582	4,443	44,018	195,582	0,2	0,0
Sordomuti	2.744,018	16,644,864	6,066	2.824,890	17,275,960	6,116	2.824,890	17,275,960	2,9	0,8

(1) Non comprende le pensioni liquidate con decorrenza anteriore al 1° gennaio 1989 e le pensioni ai superstiti (Indirette e reversibilità) derivanti dalle medesime i cui oneri sono integralmente sostenuti dalla Gestione degli interventi dello Stato.

(2) I dati differiscono da quelli riportati nel rendiconto 2014 in quanto le nuove modalità elaborative, utilizzate nel 2015, hanno richiesto un allineamento dei dati della CTPS.

(3) Non comprende le pensioni:

- * del Fondo ex Dazieri
- * del Fondo Volo
- * della Gestione Minatori
- * del Fondo Gas
- * del Fondo Esattoriali
- * della Gestione dei trattamenti pensionistici già a carico della soppressa Gestione speciale ex art. 75 DPR n. 761/1979.
- * del Fondo di previdenza per il personale del Consorzio autonomo del porto di Genova e dell'ente autonomo del porto di Trieste
- * del Fondo per l'erogazione dei trattamenti previdenziali vari.
- * dei Trattamenti integrativi al personale dell'Inps
- * del Fondo ex Sportaas
- * del Fondo di previdenza per le persone che svolgono lavori di cura non retribuiti derivanti da responsabilità familiari
- * del Fondo di previdenza per l'invalità e la vecchiaia
- * dell'Assicurazione facoltativa per l'invalità e la vecchiaia
- * della Gestione Speciale Spedizionieri Doganali
- * del Fondo Lavoratori Sportivi Professionisti
- * del Fondo Cassa Pensioni Ufficiali Giudiziari e coadiutori (Cpug)
- * del Fondo Cassa Pensioni Ufficiali Giudiziari e coadiutori (Cpug)

(4) Comprende anche i talassemici il cui onere, tuttavia, è a carico della gestione della GIAS.

L'andamento del numero dei contribuenti

Il numero dei contribuenti, nel complesso delle gestioni, è stato nel 2019 di 22.739.172 unità, con un aumento di 185.477 soggetti (+0,8%) rispetto alle 22.553.695 unità del 2018.

Considerata la forte connessione che esiste tra la spesa pensionistica e il numero degli iscritti, si ritiene opportuno fornire, nelle tabelle che seguono, per gli anni 2019 e 2018:

- l'andamento del numero dei contribuenti analizzato per gestione assicurativa (*cf.* tabella n. 27);
- il rapporto contribuenti/pensioni delle principali gestioni pensionistiche (*cf.* tabella n. 28).


IL SEGRETARIO

Tabella n. 27

ANDAMENTO DEL NUMERO DEI CONTRIBUENTI (1)

GESTIONI E FONDI	2018	2019	Variazioni assolute 2019 / 2018	Variazioni in % 2019 / 2018
1 LAVORATORI DIPENDENTI	17.598.065	17.846.921	248.856	1,4
1 Fondo pensioni lavoratori dipendenti	13.708.400	14.003.600	295.200	2,2
2 F.P.L.D. - ex Fondo trasporti	100.600	99.000	-1.600	-1,6
3 F.P.L.D. - ex Fondo telefonici	44.600	44.000	-600	-1,3
4 F.P.L.D. - ex Fondo elettrici	25.400	23.900	-1.500	-5,9
5 F.P.L.D. - ex Fondo INPDAI	26.810	26.210	-600	-2,2
6 Fondo ex dazieri	0	0	0	n.d.
7 Fondo volo	11.437	12.163	726	6,3
8 Gestione minatori	1.338	1.298	-40	-3,0
9 Fondo gas	0	0	0	n.d.
10 Fondo esattoriali	8.160	8.155	-5	-0,1
11 Gestione trattamenti enti disciolti	25	21	-4	-16,0
12 Fondo enti porti Genova e Trieste	2	1	-1	-50,0
13 Fondo spedizionieri doganali (gestione senza iscritti)	0	0	0	n.d.
14 Fondo Ferrovie dello Stato Spa	40.200	35.580	-4.620	-11,5
15 Fondo trattamenti previdenziali vari (gestione senza iscritti)	0	0	0	n.d.
16 Trattamenti integrativi personale Inps	25	7	-18	-72,0
17 Fondo ex IPOST	134.927	130.510	-4.417	-3,3
18 Fondo lavoratori dello spettacolo	153.230	155.797	2.567	1,7
19 Fondo sportivi professionisti	5.411	5.679	268	5,0
20 Fondo pubblici statali (CTPS)	1.980.000	1.966.000	-14.000	-0,7
21 Fondo pubblici enti locali (CPDEL)	1.210.000	1.189.000	-21.000	-1,7
22 Fondo pubblici sanitari (CPS)	118.000	117.000	-1.000	-0,8
23 Fondo pubblici insegnanti asilo (CPI)	25.500	25.000	-500	-2,0
24 Fondo pubblici ufficiali giudiziari (CPUG)	4.000	4.000	0	0,0
2 LAVORATORI AUTONOMI	4.130.981	4.041.636	-89.345	-2,2
1 Coltivatori diretti, coloni e mezzadri	451.170	444.863	-6.307	-1,4
2 Artigiani	1.590.111	1.552.773	-37.338	-2,3
3 Esercenti attività commerciali	2.089.700	2.044.000	-45.700	-2,2
3 FONDO CLERO	17.900	17.900	0	0,0
4 LAVORATORI PARASUBORDINATI (2)	805.000	831.000	26.000	3,2
5 FONDO EX SPORTASS	554	520	-34	-6,1
6 ASSICURAZIONI FACOLTATIVE	1.195	1.195	0	0,0
1 Fondo previdenza iscrizioni collettive	0	0	n.d.	n.d.
2 Gestione lavori di cura non retribuiti	1.195	1.195	0	0,0
3 Assicurazione facoltativa invalidità e vecchiaia	0	0	n.d.	n.d.
TOTALE	22.553.695	22.739.172	185.477	0,8

(1) A partire dal consuntivo 2016, per quanto riguarda il numero di iscritti, si è ritenuto opportuno dare indicazione del numero medio annuo che presenta un maggiore livello di affidabilità rispetto al dato di fine anno.

(2) Include anche i contribuenti che versano in altra/e gestione/i.

Tabella n. 28

ANDAMENTO RAPPORTO CONTRIBUENTI/PENSIONI

GESTIONI E FONDI	NUMERO DEI CONTRIBUENTI			NUMERO DELLE PENSIONI VIGENTI			CONTRIBUENTI X 100 PENSIONI		
	VALORI ASSOLUTI			VALORI ASSOLUTI			ANNO		
	2018	2019	2018	2018	2019	2018	2018	2019	
1 LAVORATORI DIPENDENTI	17.598.065	17.846.921	11.913.373	11.987.915		147,7		150,1	
1 Fondo pensioni lavoratori dipendenti	13.708.400	14.003.600	8.099.373	7.992.972		169,3		175,2	
2 F.P.L.D. - ex Fondo trasporti	100.600	99.000	100.629	98.766		100,0		100,2	
3 F.P.L.D. - ex Fondo telefonici	44.600	44.000	74.193	73.635		60,1		59,8	
4 F.P.L.D. - ex Fondo elettrici	25.400	23.900	97.685	96.360		26,0		24,8	
5 F.P.L.D. - ex Fondo INPDAl (da 1.1.2003)	26.810	26.210	129.574	130.127		20,7		20,1	
6 Fondo ex dazieri	0	0	7.173	6.886		0,0		0,0	
7 Fondo volo	11.437	12.163	7.305	7.379		156,6		164,8	
8 Gestione minatori	1.338	1.298	5.982	5.882		22,4		22,1	
9 Fondo gas	0	0	4.863	4.692		0,0		0,0	
10 Fondo esattoriali	8.160	8.155	4.797	4.588		170,1		177,7	
11 Gestione enti disciolti	25	21	7.951	7.463		0,3		0,3	
12 Fondo enti porti Genova e Trieste	2	1	3.291	3.275		0,1		0,0	
13 Fondo spedizionieri doganali (gestione senza iscritti)	0	0	2.501	2.440		0,0		0,0	
14 Fondo Ferrovie dello Stato Spa	40.200	35.580	214.230	212.263		18,8		16,8	
15 Fondo trattamenti previdenziali vari (gestione senza iscritti)	0	0	21	20		0,0		0,0	
16 Trattamenti integrativi personale Inps	25	25	29.445	28.551		0,1		0,0	
17 Fondo ex IPOST	134.927	130.510	148.708	154.795		91,0		84,3	
18 Fondo lavoratori dello spettacolo	153.230	155.797	56.453	56.313		276,7		276,7	
19 Fondo sportivi professionisti	5.411	5.679	2.580	2.668		209,7		212,9	
20 Fondo pubblici statali (CIPSS)	1.980.000	1.966.000	1.716.359	1.763.365		115,4		111,5	
21 Fondo pubblici enti locali (CPDEL)	1.210.000	1.189.000	1.103.453	1.134.093		109,7		104,8	
22 Fondo pubblici sanitari (CPS)	118.000	117.000	78.222	81.783		150,9		143,1	
23 Fondo pubblici insegnanti asilo (CPI)	25.500	25.000	16.048	16.498		158,9		151,5	
24 Fondo pubblici ufficiali giudiziari (CPUG)	4.000	4.000	3.037	3.101		131,7		129,0	
2 LAVORATORI AUTONOMI	4.130.981	4.041.636	4.287.471	4.314.930		96,4		93,7	
1 Coltivatori diretti, coloni e mezzadri (1)	451.170	454.863	1.166.734	1.155.227		38,7		38,5	
2 Artigiani	1.590.111	1.552.773	1.707.155	1.726.479		93,1		89,9	
3 Esercenti attività commerciali	2.089.700	2.044.000	1.413.582	1.433.224		147,8		142,6	
3 FONDO CLERO	17.900	17.900	12.640	12.236		141,6		146,3	
4 GESTIONE PARASUBORDINATI	805.000	831.000	449.037	472.434		179,3		175,9	
5 FONDO EX SPORTASS	554	520	1.337	1.365		41,4		38,1	
Totale parziale	22.552.500	22.737.977	16.663.858	16.688.880		135,3		136,2	
5 ASSICURAZIONI FACOLTATIVE	1.195	1.195	3.863	3.499		31		34	
1 Fondo previdenza iscrizioni collettive	n.d.	n.d.	2	1		n.d.		n.d.	
2 Gestione lavori di cura non retribuiti	1.195	1.195	1.187	1.172		101		102	
3 Assicurazione facoltativa invalidità e vecchiaia	n.d.	n.d.	2.674	2.326		n.d.		n.d.	
6 GESTIONE INTERVENTI STATO			1.057.765	1.004.624					
1 Pensioni sociali			34.543	27.099					
2 Assegni sociali (2)			784.453	770.348					
3 Assegni vitalizi			5.751	5.367					
4 Pensioni CDCM ante 1989			232.173	201.101					
5 Pensioni ostericriche - ex Enpao			845	709					
T O T A L E	22.553.695	22.739.172	17.725.486	17.697.003		127		128	
GESTIONE INVALIDI CIVILI (3)			2.744.018	2.824.890					
1 Invalidi civili			2.576.954	2.657.439					
2 Ciechi civili			123.143	123.433					
3 Sordomuti			43.921	44.018					

(1) Non comprende le pensioni liquidate con decorrenza anteriore al 1° gennaio 1989 e le pensioni ai superstiti i cui oneri sono integralmente sostenuti dalla GIAS.

(2) Sono compresi gli assegni sociali derivanti dalla trasformazione degli assegni agli invalidi civili e sordomuti per il raggiungimento dell'età prevista dalla normativa, nonché gli assegni sociali UE/extraUE.

(3) Comprendono i talassemici il cui onere, tuttavia, è a carico della gestione della GIAS.

PARTE QUARTA

Le entrate e gli oneri a carico della GIAS

Gli oneri

Gli oneri a carico della "Gestione degli interventi assistenziali e di sostegno alle gestioni previdenziali" (GIAS) per l'anno 2019 sono risultati pari a 116.903 milioni (*cfr.* tabella n. 29, *USCITE* e tabella n. 30 *per il dettaglio degli oneri*), con un incremento di 7.989 milioni rispetto ai 108.914 milioni del 2018.

In particolare, gli oneri sono costituiti da:

- 91.122 milioni di interventi assistenziali e di sostegno, con un incremento di 6.328 milioni rispetto agli 84.794 milioni del 2018;
- 4.801 milioni per la copertura dei disavanzi di esercizio di alcune gestioni previdenziali, con un aumento di 269 milioni rispetto ai 4.531 milioni del 2018. La partita più rappresentativa si riferisce alla copertura del disavanzo di esercizio del Fondo speciale per i trattamenti pensionistici a favore del personale della Ferrovie dello Stato SpA che, quantificata in 4.362 milioni, presenta un incremento di 166 milioni rispetto ai 4.196 milioni del 2018;
- 18.459 milioni per la copertura degli oneri della Gestione per l'erogazione delle pensioni, assegni e indennità agli invalidi civili, con un incremento di 468 milioni rispetto ai 17.991 milioni del 2018;
- 2.522 milioni di altre uscite (spese di amministrazione, oneri finanziari, rimborsi di contributi e altre uscite diverse), in aumento di 924 milioni rispetto ai 1.598 milioni del 2018.

Le entrate

La copertura degli oneri a carico della GIAS per l'anno 2019 (*cfr.* tabella n.29, *ENTRATE*) è stata assicurata attraverso:

- 114.270 milioni dai trasferimenti dal bilancio dello Stato, con un incremento di 8.604 milioni rispetto ai 105.666 milioni del 2018;

- 2.633 milioni da altre entrate (trasferimenti da altri enti del settore pubblico e dalle gestioni dell'INPS, contributi della produzione, recuperi di prestazioni ed entrate diverse), con un decremento di 615 milioni rispetto ai 3.248 milioni del 2018.

In particolare, i trasferimenti dal bilancio dello Stato sono stati destinati per (*cfr. tabella n.29, ENTRATE*):

- 91.255 milioni alla copertura degli interventi e delle altre spese a carico della gestione, con un incremento di 7.975 milioni rispetto ai 83.280 milioni del 2018;
- 4.556 milioni alla copertura dei disavanzi di esercizio delle gestioni previdenziali, con un incremento di 161 milioni rispetto ai 4.395 milioni del 2018;
- 18.459 milioni alla copertura degli oneri della Gestione per l'erogazione delle pensioni, assegni e indennità agli invalidi civili, con un incremento di 468 milioni rispetto ai 17.991 milioni del 2018.

Tabella n. 29

CONTO ECONOMICO DELLA GESTIONE DEGLI INTERVENTI ASSISTENZIALI E DI SOSTEGNO ALLE GESTIONI PREVIDENZIALI (GIAS)

USCITE
in milioni di euro

DESCRIZIONE		2018 Consuntivo	2019 Consuntivo	Variazioni in % 2019 su 2018
1	INTERVENTI ASSISTENZIALI E DI SOSTEGNO	84.794	91.122	7,5
1.1.	Trattamenti pensionistici	50.910	54.998	8,0
1.2.	Mantenimento del salario	7.759	7.960	2,6
1.3.	Trattamenti derivanti dalla riduzione di oneri previdenziali	540	522	-3,2
1.4.	Interventi a sostegno della famiglia	5.536	5.503	-0,6
1.5.	Oneri diversi	11	587	5.330,7
1.6.	Interventi a sostegno delle imprese	19.356	17.166	-11,3
1.7.	Reddito e pensione di cittadinanza	0	3.825	n.d.
1.8.	Oneri per altre coperture	683	561	-17,9
2	COPERTURA DI DISAVANZI DI ESERCIZIO DELLE GESTIONI PREVIDENZIALI	4.531	4.801	5,9
2.1.	Fondo per la previdenza degli addetti alle abolite imposte di consumo	130	126	-3,3
2.2.	Fondo di previdenza del personale del Consorzio autonomo del porto di Genova e dell'Ente autonomo del porto di Trieste	43	42	-3,5
2.3.	Gestione speciale per i trattamenti pensionistici già erogati dal soppresso Fondo previdenziale ed assistenziale degli spedizionieri doganali	25	26	2,3
2.4.	Fondo speciale per i trattamenti pensionistici a favore del personale della Ferrovie dello Stato SpA	4.196	4.362	3,9
2.5.	Gestione separata per i trattamenti pensionistici ai dipendenti dello Stato (CTPS)	136	245	79,9
3	COPERTURA DEGLI ONERI DELLA GESTIONE DEGLI INVALIDI CIVILI	17.991	18.459	2,6
Totale interventi		107.316	114.381	6,6
5	ALTRE USCITE	1.598	2.522	57,9
5.1.	Spese di amministrazione	294	293	-0,3
5.2.	Oneri finanziari	0	1	100,7
5.3.	Rimborsi di contributi	23	2	-89,4
5.4.	Uscite diverse	1.281	2.226	73,8
Totale delle USCITE		108.914	116.903	7,3

Segue Tabella n. 29

CONTO ECONOMICO DELLA GESTIONE DEGLI INTERVENTI ASSISTENZIALI E DI SOSTEGNO ALLE GESTIONI PREVIDENZIALI (GIAS)
ENTRATE
in milioni di euro

DESCRIZIONE	2018		2019		Variazioni in % 2019 su 2018
	Consuntivo		Consuntivo		
1 TRASFERIMENTI DAL BILANCIO DELLO STATO	105.666		114.270		8,1
1.1. A copertura d'interventi e delle altre spese a carico della Gestione	83.280		91.255		9,6
1.2. A copertura di disavanzi di esercizio delle gestioni previdenziali	4.395		4.556		3,7
1.3. A copertura degli oneri della Gestione degli invalidi civili	17.991		18.459		2,6
2 ALTRI TRASFERIMENTI	0		0		n.d.
2.1. Trasferimenti da altri enti del settore pubblico	0		0		n.d.
* dalle Regioni	0		0		n.d.
* da altri Enti previdenziali	0		0		n.d.
2.2. Trasferimenti dalle gestioni dell'Inps	0		0		n.d.
3 CONTRIBUTI DELLA PRODUZIONE	1.443		1.474		2,1
4 ALTRE ENTRATE	1.805		1.159		-35,8
4.1. Recupero di prestazioni ed altri interventi	528		714		35,2
4.2. Entrate diverse	1.277		445		-65,2
Totale delle ENTRATE	108.914		116.903		7,3
COMPOSIZIONE % DEL TRASFERIMENTI DAL BILANCIO DELLO STATO					
1 A copertura d'interventi e delle altre spese a carico della Gestione	78,8%		79,9%		
2 A copertura di disavanzi di esercizio delle gestioni previdenziali	4,2%		4,0%		
3 A copertura degli oneri della Gestione degli invalidi civili	17,0%		16,2%		
TOTALE	100,0%		100,0%		



Tabella n. 30

ANALISI DEGLI ONERI PER INTERVENTI ASSISTENZIALI
in milioni di euro

DESCRIZIONE	2018 Consuntivo	2019 Consuntivo	Variazioni in % 2019 su 2018
1 TRATTAMENTI PENSIONISTICI			
1.1. Pensioni sociali, assegni sociali, assegni vitalizi	5.036	4.875	-3,2%
* Pensioni agli ultra65enni sprovvisti di reddito	5.014	4.854	-3,2%
* Assegni vitalizi - art. 11, legge 75/1980	23	22	-5,7%
1.2. Pensioni CDCM liquidate con decorrenza anteriore al 1989	1.297	1.137	-12,3%
1.3. Prestazione aggiuntiva alle pensioni inferiori al trattamento minimo art. 70, comma 7, legge 23 dicembre 2000, n. 388 (legge finanziaria 2001)	59	51	-13,2%
1.4. Prestazione aggiuntiva ai titolari di pensione art. 5, comma 1, legge 127/2007 e art. 1, comma 187, della legge 232/2016	1.689	1.595	-5,6%
1.5. Oneri per pensionamenti anticipati	2.255	5.009	122,2%
1.6. Sostegno della spesa pensionistica	32.181	32.730	1,7%
* Quota parte ciascuna mensilità di pensione - art. 37, comma 3, lett. c, legge 88/1989	20.967	21.409	2,1%
* Quota parte pensioni invalidità liquidate con decorrenza anteriore legge 222/1984	5.332	5.444	2,1%
* Perequazione pensioni d'annata - legge 59/1991	567	506	-10,8%
* Integrazione al trattamento minimo assegno ordinario invalidità - art. 1, legge 222/1984	333	331	-0,6%
* Maggiorazione sociale trattamenti minimi pensione - art. 1 legge 140/1985 e successive	373	352	-5,7%
* Maggiorazione sociale trattamenti minimi pensione - art. 38 legge 448/2001	311	303	-2,5%
* Altri trattamenti	4.298	4.385	2,0%
1.7. Quota parte erogata dall'ex Inpdap	8.392	9.600	14,4%
Totale TRATTAMENTI PENSIONISTICI	50.910	54.998	8,0%
2 MANTENIMENTO DEL SALARIO			
2.1. Trattamenti di disoccupazione	6.144	6.337	3,1%
* Indennità e trattamenti speciali	4.172	4.318	3,5%
* Copertura assicurativa IVS periodi indennizzati	1.972	2.019	2,4%
2.2. Trattamenti d'integrazione salariale straordinaria	980	904	-7,7%
* Trattamenti d'integrazione salariale	481	483	0,3%
* Copertura assicurativa IVS periodi indennizzati	458	393	-14,2%
* Rimborsi alle aziende quote di indennità di anzianità	41	29	-29,6%
2.3. Trattamenti di mobilità	275	175	-36,3%
* Indennità di mobilità	58	100	73,5%
* Copertura assicurativa IVS periodi indennizzati	217	75	-65,4%
2.4. Ape sociale	330	524	58,6%
2.5. Altre indennità	30	20	-31,0%
Totale MANTENIMENTO SALARIO	7.759	7.960	2,6%

Segue Tabella n. 30

ANALISI DEGLI ONERI PER INTERVENTI ASSISTENZIALI
in milioni di euro

DESCRIZIONE	2018 Consuntivo	2019 Consuntivo	Variazioni in % 2019 su 2018
3 TRATTAMENTI DERIVANTI DALLA RIDUZIONE DI ONERI PREVIDENZIALI			
3.1. Trattamenti economici antitubercolare	67	55	-17,6%
* Indennità e assegni	18	15	-16,3%
* Coperture assicurative IVS periodi indennizzati	49	40	-18,1%
3.2. Quota parte di prestazioni per la maternità	472	467	-1,1%
Totale TRATTAMENTI DERIVANTI DALLA RIDUZIONE DI ONERI PREVIDENZIALI	540	522	-3,2%
4 INTERVENTI A SOSTEGNO DELLA FAMIGLIA			
4.1. Quota parte dell'assegno per il nucleo familiare	1.489	1.487	-0,1%
4.2. Assegni familiari ai coltivatori diretti, coloni e mezzadri	4	1	-76,9%
4.3. Assegno per maternità - art. 49, comma 8, legge 488/1999	1	2	41,5%
4.4. Prestazioni erogate per conto dei Comuni	582	581	-0,2%
* Assegno per il nucleo familiare	373	379	1,7%
* Assegno per maternità	209	202	-3,6%
4.5. Interventi per l'assistenza ai disabili	1.606	1.690	5,2%
* Prestazioni	1.250	1.314	5,1%
* Copertura IVS periodi di assistenza	356	376	5,6%
4.6. Interventi a sostegno della paternità e maternità	293	316	7,9%
* Prestazioni	142	167	17,9%
* Copertura IVS periodi indennizzati	152	150	-1,4%
4.7. Incentivo alla natalità - ("Bonus bebè")	1.109	865	-22,0%
4.8. Onere per indennità relativa al congedo a favore delle donne vittime di violenza	0,7	0,8	18%
* Prestazioni	0,5	0,6	0
* Copertura IVS	0,2	0,2	0
4.9. Voucher baby sitting e servizi per l'infanzia	26	9	-66%
4.11 Premio nascita ("Mamma domani")	350	329	0
4.12 Bonus asilo nido (art.1 c. 355 L. 232/2016)	74	223	2
Totale INTERVENTI A SOSTEGNO DELLA FAMIGLIA	5.536	5.503	-0,6%

Segue Tabella n. 30

ANALISI DEGLI ONERI PER INTERVENTI ASSISTENZIALI
in milioni di euro

DESCRIZIONE	2018 Consuntivo	2019 Consuntivo	Variazioni in % 2019 su 2018
5 ONERI DIVERSI			
5.1. Indennità annuale per i lavoratori affetti da talassemia major - art. 39, comma 1, della legge n. 448/2001	11	11	5,2%
5.2. Onere aggiuntivo sostenuto dal Fondo di Tesoreria TFR in favore dei soggetti di quota 100 e mancato adeguamento alla speranza di vita della pensione anticipata art. 14 e 15 DL 4/2019 convertito nella legge 26/2019	0	575	n.d.
5.3. Altri oneri	0,2	1	365,8%
Totale ONERI DIVERSI	11	587	5330,7%
6 INTERVENTI A SOSTEGNO DELLE IMPRESE			
6.1. Sgravi di oneri sociali nel Mezzogiorno	0,5	0,0	-100,0%
6.2. Altri sgravi e trasferimenti (Contributi e incentivi)	13.251	10.608	-19,9%
6.3. Oneri relativi ad agevolazioni contributive in favore di categorie e settori produttivi	6.105	6.558	0
Totale SOSTEGNO ALLE IMPRESE	19.356	17.166	-11,3%
7 ONERI PER ALTRE COPERTURE			
7.1. Trasferimento alla Gestione CDCM eccedenza contributi dello Stato per assegni familiari rispetto all'onere per assegni familiari	38	40	7,5%
7.2. Onere per la copertura delle minori entrate contributive derivanti dagli interventi in favore delle imprese start-up innovative degli incubatori certificati	38	38	0,0%
7.3. Onere per la restituzione ai datori di lavoro del contributo addizionale sui contratti a tempo determinato in caso di trasformazione a tempo indeterminato	51	0	-100,0%
7.4. Altri interventi	557	483	-13,3%
Totale ALTRE COPERTURE	683	561	-17,9%

Seaua Tabella n. 30

ANALISI DEGLI ONERI PER INTERVENTI ASSISTENZIALI
in milioni di euro

DESCRIZIONE	2018	2019	Variazioni in % 2019 su 2018
	Consuntivo	Consuntivo	
8 COPERTURA DISAVANZI DI ESERCIZIO DELLE GESTIONI PREVIDENZIALI			
8.1. Fondo per la previdenza degli addetti alle abolite imposte di consumo	130	126	-3,3%
8.2. Fondo di previdenza del personale del Consorzio del porto di Genova e dell'Ente autonomo del porto di Trieste	43	42	-3,5%
8.3. Gestione speciale per i trattamenti pensionistici già erogati dal soppresso Fondo previdenziale degli spedizionieri doganali	25	26	2,3%
8.4. Fondo speciale per i trattamenti pensionistici a favore del personale della Ferrovie dello Stato SpA	4.196	4.362	3,9%
8.5. Gestione separata per i trattamenti pensionistici ai dipendenti dello Stato (CTPS)	136	245	79,9%
Totale COPERTURE DISAVANZI DI ESERCIZIO GESTIONI PREVIDENZIALI	4.531	4.801	5,9%
9 COPERTURA DEGLI ONERI DELLA GESTIONE DEGLI INVALIDI CIVILI	17.991	18.459	2,6%
10 REDDITO E PENSIONE DI CITTADINANZA			
10.1 Reddito di cittadinanza	0	3.634	n.d.
10.2 Pensione di cittadinanza	0	191	n.d.
Totale REDDITO E PENSIONE DI CITTADINANZA	0	3.825	n.d.
Totale degli INTERVENTI ASSISTENZIALI E DI SOSTEGNO	107.316	114.382	6,6%
11 ALTRE USCITE			
11.1 Spese di amministrazione	294	293	-0,3%
11.2 Oneri finanziari	0,4	1	100,7%
11.3 Rimborso di contributi	23	2	-89,4%
11.4 Uscite diverse	1.281	2.226	73,8%
Totale ALTRE USCITE	1.598	2.522	57,9%
Totale degli INTERVENTI ASSISTENZIALI E DI SOSTEGNO E ALTRE USCITE	108.914	116.903	7,3%

La quota delle prestazioni istituzionali a carico della GIAS risulta in aumento rispetto al 2018 principalmente a causa degli effetti dovuti ai nuovi provvedimenti normativi introdotti dal decreto-legge 4/2019 sia in materia di anticipi pensionistici (quota 100, opzione donna, ecc.) che in materia di prestazioni a sostegno del reddito (reddito e pensione di cittadinanza).



Reddito di cittadinanza e Pensione di cittadinanza

Il decreto-legge 28 gennaio 2019, n. 4, recante “*Disposizioni urgenti in materia di reddito di cittadinanza e di pensioni*”, convertito, con modificazioni, dalla legge 28 marzo 2019 n. 26, ha istituito, a decorrere dal mese di aprile 2019, il Reddito di cittadinanza (Rdc) e la Pensione di cittadinanza.

Il Rdc è una misura di politica attiva del lavoro e di contrasto alla povertà, alla disuguaglianza e all’esclusione sociale, destinata a favorire il diritto all’informazione, all’istruzione, alla formazione e alla cultura e consiste in un sostegno economico ad integrazione dei redditi familiari finalizzato al reinserimento lavorativo e sociale.

Il Reddito di cittadinanza assume la denominazione di Pensione di cittadinanza (Pdc) se il nucleo familiare è composto esclusivamente da uno o più componenti di età pari o superiore a 67 anni, adeguata agli incrementi della speranza di vita⁶.

Le risorse inserite nella I Nota di variazione, redatta nelle more della conversione del decreto, ammontavano a 5.620 milioni per l’anno 2019, di cui 4.920 milioni per il RdC, 400 milioni per la PdC e 300 milioni per gli incentivi.

Nella Nota di assestamento si è provveduto alla formulazione di una nuova stima, sulla base delle prime risultanze relative ai flussi effettivi rilevati nel primo semestre dell’anno, circa le liquidazioni delle prestazioni di Reddito di cittadinanza/Pensione di cittadinanza; la nuova stima ha così portato alla riduzione delle previsioni per prestazioni di circa 950 mln di euro.

Con riguardo al numero dei percettori e agli importi erogati si riportano i dati mensili desunti dal report dell’Osservatorio statistico relativo al periodo aprile dicembre 2019:

⁶ Per effetto della modifica introdotta in sede di conversione all’articolo 1, comma 2 del decreto-legge, è concessa anche qualora il componente o i componenti del nucleo familiare, di età pari o superiore a 67 anni, convivano esclusivamente con una o più persone in condizione di disabilità grave o di non autosufficienza (come definite ai fini ISEE), indipendentemente dall’età di tali soggetti.

Tabella n. 31

Nuclei percettori RdC/PdC e importi erogati - dati mensili

Mese	Percettori di RdC/PdC		
	Numero nuclei	Importo totale erogato	Importo medio erogato
apr-19	569.913	283.845.728	498,05
mag-19	723.708	359.045.565	496,12
giu-19	846.116	402.212.232	475,36
lug-19	884.832	414.861.491	468,86
ago-19	929.875	439.192.851	472,31
set-19	941.739	442.307.134	469,67
ott-19	962.517	454.400.921	472,1
nov-19	955.747	479.819.567	502,04
dic-19	961.963	536.583.472	557,8
Media nuclei beneficiari	864.046		
Importo medio mensile			490,24

Fonte - Osservatorio statistico-report trimestrale RdC aprile-dicembre 2019

La risorse complessivamente impegnate a consuntivo, come rappresentato nella tabella seguente, risultano pari a 3.825 mln di euro, di cui 3.634 mln per reddito di cittadinanza e 191 mln per pensioni di cittadinanza, inferiori anche rispetto alle previsioni assestate.

Tabella n. 32

**Reddito e Pensione di cittadinanza
in milioni di euro**

	ANNO 2019		
	I Nota di variazione	Nota di assestamento	Consuntivo
Oneri correlati a RDC e PDC:			
Beneficio economico riconosciuto ai cittadini quale garanzia del diritto al lavoro, di contrasto alla povertà, alla disuguaglianza e all'esclusione sociale, per favorire il diritto all'informazione, all'istruzione, cosiddetto " reddito di cittadinanza "- art. da 1 a 3 del decreto-legge n. 4 del 28/01/2019	4.920,00	4.118,30	3.634,45
Beneficio economico riconosciuto ai cittadini quale misura di contrasto alla povertà delle persone anziane, cosiddetta " pensione di cittadinanza " - art. da 1 a 3 del decreto-legge n. 4 del 28/01/2019	400,00	251,10	190,68
Totale	5.320,00	4.369,40	3.825,13

Trattamento di pensione anticipata "quota 100" e altre disposizioni pensionistiche

Gli oneri per pensionamenti anticipati per il 2019 sono stati pari a 5.009 milioni in aumento di 2.754 milioni rispetto ai 2.255 milioni del 2018 (cfr. tabella 33).

Tabella n. 33

RATE DI PENSIONE CONNESSE AI PENSIONAMENTI ANTICIPATI
(dati in milioni di euro)

TIPO	CONSUNTIVO 2018	CONSUNTIVO 2019
Quota 100	0,00	1.780,32
Opzione donna	303,04	743,85
Lavoratori salvaguardati dalla riforma pensionistica	764,66	668,53
Lavoratori precoci	296,47	532,71
Lavoratori amianto	461,40	425,69
Pensionamento anticipato ex art 15 D.L. n. 4/2019	0,00	387,82
lavoratori invalidità superiore al 74%	179,58	198,84
Editoria	166,97	157,76
lavori usuranti	68,82	101,46
Altro	14,02	12,50
TOTALE	2.255	5.009

Il decreto-legge 4/2019, convertito, con modificazioni, dalla legge 26/2019, ha introdotto, dal 1° gennaio 2019, nuove disposizioni in materia di requisiti di accesso e di regime delle decorrenze della pensione anticipata, per determinate categorie di soggetti.

In particolare, gli articoli da 14 a 17 del citato decreto attribuiscono la facoltà di conseguire il diritto alla pensione anticipata al ricorrere delle seguenti condizioni:

- perfezionamento, nel periodo compreso tra il 2019 ed il 2021 ed in via sperimentale, di un'età anagrafica non inferiore a 62 anni e di un'anzianità contributiva non inferiore a 38 anni (c.d. "quota 100"), anche cumulando i periodi assicurativi non coincidenti presenti in due o più gestioni tra quelle indicate dalla norma e amministrare dall'Inps, conseguendo così il diritto alla decorrenza del trattamento pensionistico trascorso il periodo previsto per l'apertura della c.d. *finestra*, diversificata in base al datore di lavoro ovvero alla gestione previdenziale a carico della quale è liquidato il trattamento pensionistico. Il requisito di età anagrafica non è adeguato agli incrementi alla speranza di vita (articolo 14);

- perfezionamento, a decorrere dal 1° gennaio 2019, di un'anzianità contributiva non inferiore a 42 anni e 10 mesi per gli uomini e 41 anni e 10 mesi per le donne, conseguendo il diritto alla decorrenza del trattamento pensionistico trascorsi tre mesi dalla maturazione del predetto requisito, c.d. *finestra*. Tali requisiti non sono soggetti all'adeguamento connesso all'aumento della speranza di vita fino all'anno 2026 (articolo 15);



- perfezionamento, entro il 31 dicembre 2018, di un'anzianità contributiva non inferiore a 35 anni e un'età anagrafica non inferiore a 58 anni se lavoratrici dipendenti e a 59 anni se lavoratrici autonome per accedere alla pensione anticipata secondo le regole di calcolo del sistema contributivo previste dal decreto legislativo del 30 aprile 1997, n. 180 (c.d. "opzione donna"). Le predette lavoratrici conseguono il diritto alla decorrenza del trattamento pensionistico trascorsi 12 mesi, per le lavoratrici dipendenti, e 18 mesi, per le lavoratrici autonome, dalla maturazione dei prescritti requisiti, c.d. *finestra*. Il predetto requisito di età anagrafica non è adeguato agli incrementi alla speranza di vita di cui all'articolo 12 del decreto-legge 31 maggio 2010, n. 78, convertito, con modificazioni, dalla legge 30 luglio 2010, n. 122 (articolo 16). Da ultimo, il comma 476 dell'articolo 1 della legge 27 dicembre 2019, n. 160 (legge di bilancio 2020), ha esteso la possibilità di fruizione della c.d. *opzione donna* alle lavoratrici che abbiano maturato i requisiti entro il 31 dicembre 2019, in luogo del 31 dicembre 2018;

- perfezionamento, nel periodo compreso tra il 2019 ed il 2026, per i lavoratori c.d. *precoci*, di un'anzianità contributiva non inferiore a 41 anni, conseguendo il diritto alla decorrenza del trattamento pensionistico trascorsi tre mesi dalla maturazione del prescritto requisito, c.d. *finestra* (articolo 17).

L'articolo 28 del decreto-legge prevede un apposito monitoraggio da parte dell'Istituto delle domande di pensionamento relative alle disposizioni introdotte.

Le misure previdenziali, di cui agli articoli 14, 15 e 16, trovano copertura nell'apposito Fondo istituito dall'articolo 1, comma 256, della legge n. 145/2018, legge di bilancio 2019, denominato "Fondo per la revisione del sistema pensionistico attraverso l'introduzione di ulteriori forme di pensionamento anticipato e misure per incentivare l'assunzione di lavoratori giovani".

Con particolare riferimento alla c.d. "quota 100", nel riepilogo sottostante si riportano le domande pervenute e accolte, ripartite per genere, nonché l'età media alla data di decorrenza del beneficio e la durata media con i dati aggiornati al 31 dicembre 2019. Si precisa che per durata media si intende la media espressa in mesi del periodo intercorrente tra la data di prima decorrenza della prestazione concessa e quello di maturazione del primo requisito utile a pensione.

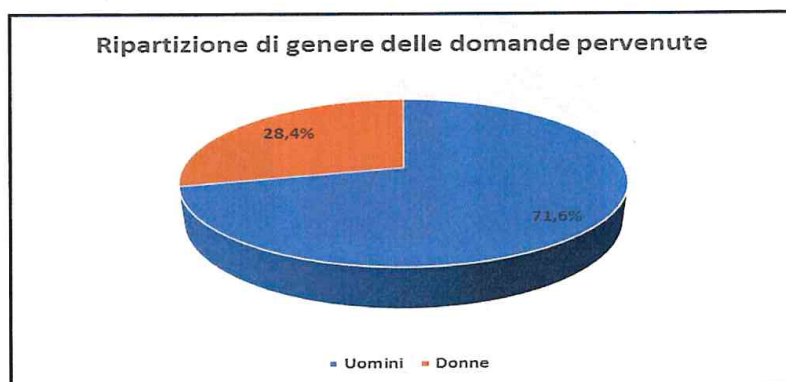
Tabella n. 34

Domande pervenute e accolte – dettaglio di genere, dell'età media e della durata media al 31 dicembre

Istanze presentate			Numero Benefici Concessi			Età media alla data di decorrenza del beneficio			durata media
Donne	Uomini	Totale	Donne	Uomini	Totale	Donne	Uomini	Totale	
64.963	163.866	228.829	36.958	113.810	150.768	64	64	64	24 mesi

Dal 29 gennaio 2019, prima data utile per presentare le relative domande, al 31 dicembre u.s. sono pervenute 228.829 domande di pensionamento per raggiungimento del requisito "Pensione quota 100".

Il grafico successivo evidenzia la ripartizione per genere in percentuale delle domande pervenute.



Nella tabella sottostante si riportano i dati sopra riferiti, evidenziando il dettaglio delle gestioni.

Tabella n. 35

"Pensioni quota 100" - Domande pervenute ed esiti istruttori con il dettaglio delle Gestioni					
Gestioni	Pervenute	Accolte	Respinte	Giacenti con decorrenza richiesta entro il 1° /1/2020	Giacenti con altre decorrenze
Gestione privata lavoratori autonomi	45.555	33.682	6.366	2.926	2.581
Gestione privata lavoratori dipendenti	108.393	74.851	14.726	7.496	11.320
Gestione pubblica	74.881	42.235	5.207	2.767	24.672
Totale	228.829	150.768	26.299	13.189	38.573

IL SEGRETARIO

Qui di seguito i dati esposti in tabella vengono descritti graficamente e in termini percentuali.

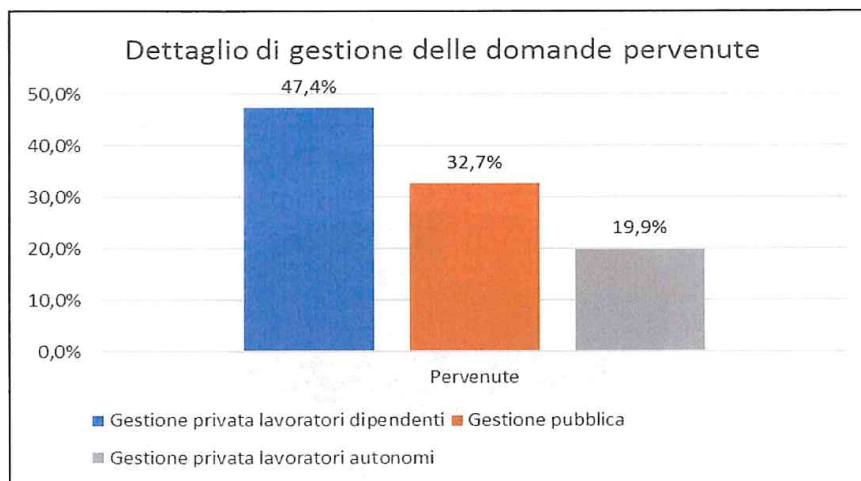
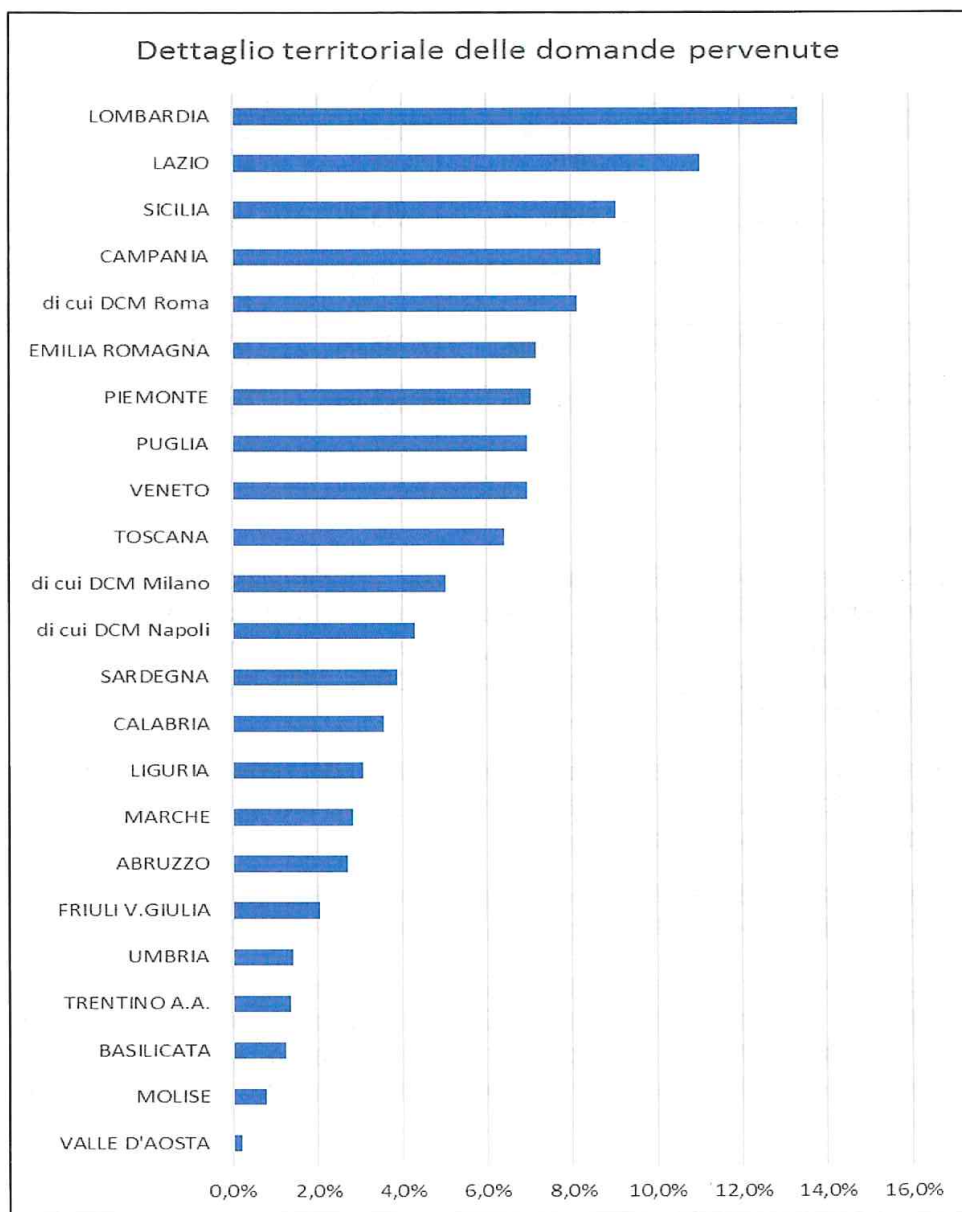


Grafico 2. Dettaglio di gestione delle domande pervenute al 31 dicembre 2019

A seguire il grafico che descrive, in termini percentuali, la ripartizione delle domande pervenute sul territorio nazionale.



SECRETARIO

Tabella n. 36

Riepilogo importo medio delle domande accolte di "quota 100" al 31 dicembre 2019			
Misure	Donne	Uomini	Totale
Pensione quota 100 art. 14	€ 1.821,78	2.033,35	€ 1.981,99
Gestione pubblica	€ 2.074,45	2.248,25	€ 2.163,29
Gestione privata – lavoratori dipendenti	€ 1.675,92	2.223,04	€ 2.136,74
Gestione privata - lavoratori autonomi	€ 1.096,72	1.469,59	€ 1.419,27

Ape sociale

Il decreto-legge 4/2019, convertito, con modificazioni, dalla legge 26/2019, con l'articolo 18 proroga dal 31 dicembre 2018 al 31 dicembre 2019 le disposizioni in materia di "Ape sociale", indennità sperimentale prevista originariamente dall'articolo 1, commi da 179 a 186, della legge 11 dicembre 2016, n. 232 (legge di bilancio 2017).

L'Ape sociale è corrisposta fino al conseguimento dei requisiti pensionistici, a favore di soggetti con un'età anagrafica minima di 63 anni e che si trovino in particolari condizioni indicate dalla norma.

La spesa sostenuta per Ape sociale ammonta a 523 milioni nel 2019 in aumento di 194 milioni (+58,6%) rispetto ai 330 milioni del 2018.

La legge 160/2019 (legge di bilancio 2020), al comma 473, ha prorogato a tutto il 2020 la sperimentazione dell'APE sociale. Inoltre, si prevede che le disposizioni che semplificano la procedura per l'accesso all'APE sociale si applichino anche con riferimento ai soggetti che verranno a trovarsi nelle condizioni indicate nel corso del 2020.

PARTE QUINTA

I fatti di rilievo avvenuti dopo la chiusura dell'esercizio e l'evoluzione prevedibile della gestione.

I provvedimenti normativi che hanno riflessi sull'attività dell'Istituto, emanati nel periodo compreso tra la chiusura dell'esercizio 2019 e la data di redazione della presente relazione, sono di seguito indicati.

PROVVEDIMENTI ANNO 2020

Decreto-legge 5 febbraio 2020, n. 3 Conv. in legge 2 aprile 2020, n. 21	Misure urgenti per la riduzione della pressione fiscale sul lavoro dipendente
Agenzia Nazionale Politiche Attive del Lavoro Decreto direttoriale n. 52 del 11.02.2020 Decreto direttoriale n. 66 del 21.02.2020	Istituzione Incentivo Lavoro "IO Lavoro"
Ministero dell'Economia e delle Finanze Decreto 24 febbraio 2020	Sospensione dei termini per l'adempimento degli obblighi tributari a favore dei contribuenti interessati dall'emergenza epidemiologica da COVID-19.
Presidenza del Consiglio dei Ministri Dipartimento della Funzione Pubblica (Direttiva n. 1/2020) (Direttiva n. 2/2020) (Direttiva n. 3/2020)	Indicazioni in materia di contenimento e gestione dell'emergenza epidemiologica da COVID-19 nelle pubbliche amministrazioni di cui all'articolo 1, comma 2, del decreto legislativo 30 marzo 2001, n. 165.
Presidenza del Consiglio dei Ministri Dipartimento della Funzione Pubblica Circolare n. 1 del 4 marzo 2020 Circolare n. 2 del 1 aprile 2020	Misure incentivanti per il ricorso a modalità flessibili di svolgimento della prestazione lavorativa
Ministero del Lavoro e delle Politiche Sociali di concerto con il Ministero dell'Economia e delle Finanze del 24 marzo 2020	Riparto dei fondi, previsto dall'art. 22 del decreto-legge 18/2020 - "Nuove disposizioni per la Cassa Integrazione in deroga"
Legge 5 giugno 2020, n. 40	Conversione in legge, con modificazioni, del decreto-legge 8 aprile 2020, n. 23, recante misure urgenti in materia di accesso al credito e di adempimenti fiscali per le imprese, di poteri speciali nei settori strategici, nonché interventi in materia di salute e lavoro, di proroga di termini amministrativi e processuali.

Legge 24 aprile 2020, n. 27	Conversione in legge, con modificazioni, del decreto-legge 17 marzo 2020, n. 18, recante misure di potenziamento del Servizio sanitario nazionale e di sostegno economico per famiglie, lavoratori e imprese connesse all'emergenza epidemiologica da COVID-19. Proroga dei termini per l'adozione di decreti legislativi
Ministero del Lavoro e delle Politiche Sociali e Ministero dell'Economia e delle Finanze Decreto n. 10 del 30 aprile 2020	Ammortizzatori sociali in deroga per emergenza epidemiologica COVID-19
Decreto-legge 19 maggio 2020, n. 34	Misure urgenti in materia di salute, sostegno al lavoro e all'economia, nonché di politiche sociali, connesse all'emergenza epidemiologica da COVID-19
Legge 22 maggio 2020, n. 35	Conversione in legge, con modificazioni, del decreto-legge 25 marzo 2020, n. 19, recante misure urgenti per fronteggiare l'emergenza epidemiologica da COVID-19.


L'evoluzione prevedibile della gestione

Per l'esercizio 2020, il bilancio preventivo è stato approvato con deliberazione del Consiglio di Indirizzo e Vigilanza n. 31 del 30 dicembre 2019.

Le previsioni 2020 saranno aggiornate, ai sensi del vigente regolamento di amministrazione e contabilità, con la nota di assestamento, alla luce delle risultanze del rendiconto 2019 e al fine di tenere conto dell'evoluzione del quadro normativo e della marcata revisione dello scenario macroeconomico, rispetto al contesto di riferimento per le previsioni originarie, conseguente all'emergenza Covid-19 che avrà riflessi sugli aspetti gestionali, economico-patrimoniali e finanziari delle attività dell'Istituto.

IL PRESIDENTE

Pasquale Tridico



INPS

Istituto Nazionale
Previdenza Sociale



Rendiconto generale Anno 2019

Nota Integrativa



Indice

PARTE I – QUADRO GENERALE.....	5
PREMESSA	5
QUADRO MACROECONOMICO.....	7
CRITERI DI REDAZIONE DEL BILANCIO.....	9
CRITERI DI VALUTAZIONE UTILIZZATI NELLA REDAZIONE DEL RENDICONTO GENERALE	10
Attivo.....	10
Passivo.....	11
QUADRO DI SINTESI DEI DATI DI BILANCIO	13
SITUAZIONE AMMINISTRATIVA.....	15
VARIAZIONE RESIDUI ATTIVI E PASSIVI E DEI CREDITI NON COSTITUENTI RESIDUI AL 31/12/2018 ..	16
LA DEFINIZIONE AGEVOLATA DEI CREDITI GESTITI DAGLI AGENTI DELLA RISCOSSIONE	17
ACQUISIZIONE E SPECIFICAZIONE CONTABILE DEI SALDI DELLE DENUNCE CONTRIBUTIVE (ART. 61 DEL REGOLAMENTO PER L'AMMINISTRAZIONE E LA CONTABILITA').....	19
SPESE PER IL FUNZIONAMENTO DELL'ENTE.....	20
CONTENIMENTO DELLE SPESE PER IL FUNZIONAMENTO DELL'ENTE E VERSAMENTI AL BILANCIO DELLO STATO.....	26
RISORSE UMANE.....	31
EVENTI DI PARTICOLARE RILIEVO AVVENUTI NELL'ESERCIZIO 2019	36
Patrimonio immobiliare non strumentale: alienazione, mediante asta pubblica e vendita diretta, e conferimento di immobili ai fondi di investimento immobiliare "i3-INPS" e "i3-Silver"	36
Reddito di cittadinanza – Pensione di cittadinanza	37
Le pensioni c.d. "quota 100"	37
Fondo di garanzia per accesso all'anticipo del TFS/TFR.....	38
ISTITUZIONE E VARIAZIONE CAPITOLI	39
Parte II – ANALISI VOCI DEL CONTO DI BILANCIO	41
LA GESTIONE FINANZIARIA DI COMPETENZA	41
ENTRATE CORRENTI	47
ENTRATE CONTRIBUTIVE.....	47
TRASFERIMENTI CORRENTI	51
TRASFERIMENTI DA PARTE DELLO STATO DESTINATI ALLA GIAS.....	51
Trasferimenti dello Stato per il finanziamento di quota parte di ciascuna mensilità erogata (relativa ripartizione) e per la parziale copertura dell'onere delle pensioni di invalidità liquidate ante legge n. 222/84	52
Trasferimenti dello Stato a titolo anticipatorio sul fabbisogno finanziario delle gestioni previdenziali (ex art. 35, co. 6, legge n. 448/1998) e relativa ripartizione.....	55
ALTRE ENTRATE	57
ENTRATE IN CONTO CAPITALE	59
USCITE CORRENTI.....	60
FUNZIONAMENTO.....	62

<i>INTERVENTI DIVERSI</i>	72
<i>PRESTAZIONI ISTITUZIONALI</i>	72
<i>USCITE IN CONTO CAPITALE</i>	80
<i>PARTITE DI GIRO</i>	84
<i>GESTIONE FINANZIARIA DI CASSA</i>	85
<i>RISCOSSIONI</i>	91
<i>PAGAMENTI</i>	91
<i>PARTITE DI GIRO</i>	92
Parte III – ANALISI VOCI DEL CONTO ECONOMICO.....	93
<i>ACCANTONAMENTI AL FONDO SVALUTAZIONE CREDITI DELL'ISTITUTO</i>	100
<i>COSTI DI AMMINISTRAZIONE</i>	102
Parte IV – ANALISI VOCI DELLO STATO PATRIMONIALE.....	118
<i>STATO PATRIMONIALE</i>	118
<i>ATTIVITÀ</i>	121
<i>PASSIVITA'</i>	136
Appendice.....	140
<i>Gestione provvisoria ordinaria ex SCAU</i>	141
<i>Fondo per l'assistenza e l'educazione degli orfani del personale dell'INPS</i>	146
<i>Gestione per i trattamenti pensionistici integrativi a favore del personale, art. 64, legge 17 maggio 1999, n. 144</i>	153
<i>Gestione provvisoria della soppressa cassa di previdenza delle Assicurazioni sportive (Sportass)</i> . 160	
<i>Gestione per il contributo dello Stato per il finanziamento del fondo di garanzia, di cui all'art. 1, comma 32, della legge 23 dicembre 2014, n. 190</i>	165
<i>Fondo di garanzia per l'accesso all'anticipo finanziario a garanzia pensionistica (APE), di cui all' art. 1, comma 173, della legge 11 dicembre 2016, n. 232</i>	168
<i>Fondo di garanzia per l'accesso all'anticipo del TFS/TFR, art. 23, d.l. 4/2019</i>	171

PARTE I – QUADRO GENERALE**PREMESSA**

La presente Nota integrativa illustra le risultanze finanziarie ed economico-patrimoniali del rendiconto 2019, l'andamento della gestione dell'Istituto nei suoi settori operativi e ne costituisce parte integrante. La stessa è redatta sulla base del Regolamento per l'amministrazione e la contabilità dell'Istituto emanato in attuazione di quanto previsto dal Decreto del Presidente della Repubblica 27 febbraio 2003 n. 97, approvato dal Consiglio di amministrazione il 18 maggio 2005.

Il bilancio dell'Istituto è redatto secondo l'attuale quadro normativo che prevede un processo di armonizzazione dei sistemi contabili in ambito pubblico avviato con la legge 31 dicembre 2009, n. 196. Il successivo Decreto legislativo 31 maggio 2011, n. 91, nel proseguire il percorso di consolidamento dei conti pubblici, funzionale all'analisi dell'allocatione della spesa pubblica, detta le regole generali di contabilità e di bilancio. A tal fine, il citato decreto, all'art. 4, comma 3, lettere a), b), e c) prevede l'adozione di tre diversi regolamenti, concernenti rispettivamente:

- a) il piano dei conti integrato, disciplinato dal DPR n. 132/2013 che delinea il sistema di classificazione a cui devono riferirsi tutte le amministrazioni in contabilità finanziaria;
- b) le disposizioni di contabilità delle amministrazioni pubbliche sostitutive del vigente DPR n. 97/2003, ad oggi non ancora emanate. Al riguardo, si segnala come le suddette disposizioni - la cui adozione consentirà all'Istituto di adeguare il proprio Regolamento di amministrazione e contabilità, informandolo ai principi e criteri direttivi fissati dalle nuove norme - sono state esaminate nel corso della seduta consultiva del 5 agosto 2019 della Commissione permanente Bilancio del Senato (AG n. 87), "schema di decreto del Presidente della Repubblica recante regolamento concernente l'amministrazione e la contabilità delle amministrazioni pubbliche di cui all'articolo 4, comma 3, lettera b), del decreto legislativo 31 maggio 2011, n. 91"). La Commissione, in tale occasione ha espresso parere favorevole subordinato alla seguente condizione: *"agli articoli 27 (Accertamento) e 32 (Impegno di spesa), la definizione di competenza finanziaria sia resa omogenea a quella introdotta per il bilancio dello Stato, come definita negli articoli 21-bis e 34 della legge n. 196 del 2009, apportando conseguentemente al testo le occorrenti ulteriori modifiche di coordinamento"*, e con l'esposizione di alcune osservazioni sottoposte all'attenzione del Governo per eventuali idonei adattamenti, che, per gli enti di previdenza e assistenza riguardano, in particolare: *"la compatibilità della disciplina sulle procedure e gli organi chiamati, rispettivamente, a predisporre e approvare bilancio preventivo e rendiconto generale (articoli 11, comma 1, e 39, comma 4), con la governance delle amministrazioni che adottano il modello duale"*;
- c) principi contabili riguardanti i comuni criteri di contabilizzazione dei fatti gestionali, differenziati per tipologia di enti, cui devono conformarsi i

PARTE I QUADRO GENERALE

regolamenti di contabilità delle amministrazioni pubbliche. Anche dette disposizioni non risultano, alla data di predisposizione del presente rendiconto, ancora emanate.

Infine, si segnala come il citato decreto n. 91/2011, allo scopo di rafforzare l'armonizzazione delle regole di redazione dei bilanci pubblici, abbia previsto l'adozione di comuni schemi di bilancio articolati in missioni e programmi delle pubbliche amministrazioni. A tal fine, il decreto del Presidente del Consiglio dei Ministri 12 dicembre 2012 ha definito le linee guida generali per una uniforme classificazione delle missioni di spesa delle amministrazioni pubbliche diverse dalle amministrazioni centrali dello Stato, individuando quale base di riferimento la classificazione delle missioni applicata al bilancio dello Stato.

Pertanto, l'Istituto, in applicazione delle norme entrate in vigore, rappresenta i propri dati di bilancio anche secondo il piano dei conti integrato (DPR n. 132/2013) e sulla base dei citati schemi di bilancio per missioni e programmi, individuati sulla base delle analisi condotte con i competenti uffici dei Ministeri vigilanti.

Relativamente all'esercizio finanziario 2019, i dati del rendiconto sono la risultante degli effetti economico-finanziari della normativa generale, nonché del quadro macroeconomico aggiornato.

Il presente rendiconto conclude il processo di bilancio dell'esercizio finanziario 2019, relativamente al quale erano già stati approvati in via definitiva:

- il bilancio preventivo originario deliberato dal Consiglio di Indirizzo e Vigilanza nella seduta del 29 gennaio 2019;
- l'assestamento al bilancio preventivo 2019 deliberato dal Consiglio di Indirizzo e Vigilanza nella seduta del 16 ottobre 2019.

L'attuale articolazione del bilancio a legislazione vigente, prevista per Unità previsionali di base (UPB) con la disaggregazione dei relativi stanziamenti per titoli, risulta dagli appositi prospetti ordinati per quadri riepilogativi inseriti nell'analisi voci della presente Nota integrativa, dove sono sintetizzati i risultati di competenza e di cassa per UPB.

I residui risultanti all'inizio dell'esercizio, di cui si riportano i dati riepilogativi nel paragrafo dedicato, sono stati aggiornati con le modalità previste dall'art. 36 del Regolamento per l'amministrazione e la contabilità dell'INPS.

Per le spese obbligatorie, ai sensi dell'art. 38, comma 4, del medesimo Regolamento, vengono esposte, nell'allegato "C", le motivazioni che hanno causato eccedenze di impegni rispetto agli originari stanziamenti di bilancio.

QUADRO MACROECONOMICO

Di seguito viene illustrato l'andamento del PIL, dell'inflazione, dell'occupazione e delle retribuzioni che, congiuntamente ad altri parametri, hanno influenzato le risultanze contabili dell'anno 2019.

Nel corso dell'anno si è rilevato:

- una dinamica annua del PIL in termini nominali pari a + 1,2% ed una variazione del PIL in termini reali pari a +0,3%;
- una variazione dell'indice dei prezzi al consumo per le famiglie di operai ed impiegati (FOI esclusi i tabacchi) pari a +0,5%. Detta variazione è assunta a riferimento per l'adeguamento della misura delle pensioni nel corso del 2020 (perequazione delle pensioni);
- un aumento delle unità di lavoro complessive pari a +0,3%. Riguardo al mercato del lavoro alle dipendenze si è registrato un incremento pari allo 0,4%; tale sviluppo è imputabile all'effetto congiunto determinato dai settori dell'agricoltura (+0,5%), dell'industria (+0,7%) e dei servizi (+0,3%). Relativamente alle unità di lavoro indipendente si rileva una stabilità numerica determinata da una analoga stabilità nel settore dell'agricoltura, da un decremento nel settore dell'industria (-1,5%) e da un aumento nel settore dei servizi (+0,3%);
- una crescita delle retribuzioni lorde per dipendente pari a +1,3% annuo con incrementi differenziati per settore di attività; si è rilevato, infatti, un aumento pari a +1,3% nel settore agricolo, una crescita di +1,5% nel settore industriale ed un incremento di +1,2% nel settore dei servizi;
- l'andamento occupazionale alle dipendenze e lo sviluppo delle retribuzioni individuali hanno determinato, congiuntamente, una crescita della massa retributiva pari a +1,7% per l'intera economia, determinata da un aumento delle retribuzioni complessive nel settore dell'agricoltura (+1,7%), nel settore industriale (+2,3%) e dei servizi (+1,5%).

Per quanto concerne l'aumento delle pensioni per il 2019, la misura applicata è stata determinata sulla base di quanto indicato nel decreto del Ministero dell'Economia e Finanze del 16 novembre 2018 che ha fissato la variazione percentuale nella misura provvisoria dell' 1,1%; tale misura è stata successivamente confermata con il decreto del Ministero dell'Economia e delle Finanze del 15 novembre 2019 che ha stabilito, per l'appunto, nella misura dell' 1,1%, l'aumento definitivo di perequazione automatica per il 2019.

PARTE I QUADRO GENERALE

QUADRO MACROECONOMICO ANNO 2019	Variazioni % rispetto all'anno precedente
PIL AI PREZZI DI MERCATO	
NOMINALE	1,2
REALE	0,3
INFLAZIONE (1)	0,5
OCCUPAZIONE (2)	
COMPLESSIVA	0,3
<i>al netto servizi non market</i>	0,3
ALLE DIPENDENZE	
INTERA ECONOMIA	0,4
<i>al netto servizi non market</i>	0,5
AGRICOLTURA	0,5
INDUSTRIA	0,7
In senso stretto	0,0
Costruzioni	3,6
SERVIZI	0,3
Market	0,5
Non market	-0,3
INDIPENDENTE	
INTERA ECONOMIA	0,0
AGRICOLTURA	0,0
INDUSTRIA	-1,5
In senso stretto	-3,0
Costruzioni	-0,3
SERVIZI	0,3
RETRIBUZIONI LORDE PER DIPENDENTE (3)	
INTERA ECONOMIA	1,3
<i>al netto servizi non market</i>	1,5
AGRICOLTURA	1,3
INDUSTRIA	1,5
In senso stretto	1,9
Costruzioni	0,5
SERVIZI	1,2
Market	1,4
Non market	0,9
RETRIBUZIONI LORDE GLOBALI (3)	
INTERA ECONOMIA	1,7
<i>al netto servizi non market</i>	2,0
AGRICOLTURA	1,7
INDUSTRIA	2,3
In senso stretto	1,9
Costruzioni	4,1
SERVIZI	1,5
Market	1,9
Non market	0,6

(1) Variazione dell'indice dei prezzi al consumo per le famiglie di operai ed impiegati (FOI exc. tabacchi) da utilizzare per la perequazione automatica delle pensioni al 1° gennaio dell'anno successivo.

(2) Sulla base di unità standard di lavoro.

(3) Tassi di sviluppo nominali.

CRITERI DI REDAZIONE DEL BILANCIO

Il rendiconto generale 2019 è costituito dal conto di bilancio, dallo stato patrimoniale, dal conto economico e dalla presente nota integrativa.

Il conto di bilancio evidenzia le risultanze della gestione delle entrate e delle uscite e si articola in due parti:

- il rendiconto finanziario decisionale articolato in UPB di 1° livello;
- il rendiconto finanziario gestionale articolato in capitoli.

Viene altresì redatta la situazione amministrativa al 31 dicembre 2019, avente lo scopo di evidenziare il risultato di amministrazione alla fine dell'esercizio.

Lo stato patrimoniale evidenzia la consistenza degli elementi patrimoniali attivi e passivi nonché la consistenza della situazione patrimoniale netta finale.

Il conto economico espone i componenti positivi e negativi della gestione secondo criteri di competenza economica ed è accompagnato dal Quadro di riclassificazione dei risultati economici conseguiti.

Nel documento denominato "Gestioni previdenziali e c/terzi", il conto economico e lo stato patrimoniale sono, altresì, rappresentati al netto delle poste relative alla Gestione degli interventi assistenziali e di sostegno alle gestioni previdenziali (GIAS) e alla Gestione per l'erogazione delle pensioni, assegni ed indennità agli invalidi civili, al fine di evidenziare le componenti economico-finanziarie e patrimoniali delle sole attività previdenziali.

Il presente rendiconto è stato redatto in osservanza dei principi contabili generali recepiti dall'art. 3 del Regolamento per l'amministrazione e la contabilità dell'Istituto.

Infine, si fa presente che i bilanci delle società partecipate Sispi e Igei, nonché quello di Fondinps verranno resi pubblici successivamente poiché tali enti si sono avvalsi dell'art. 106 del decreto-legge n. 18/2020 che prevede la facoltà di convocare la l'assemblea per l'approvazione dei bilanci entro il termine più ampio di 180 giorni dalla chiusura dell'esercizio sociale.

PARTE I **QUADRO GENERALE****CRITERI DI VALUTAZIONE UTILIZZATI NELLA REDAZIONE DEL RENDICONTO GENERALE**

Di seguito vengono evidenziati i criteri di valutazione degli elementi patrimoniali, attivi e passivi, utilizzati nella redazione del rendiconto generale basati sui criteri generali della prudenza e nella prospettiva della continuazione dell'attività.

Attivo*Immobilizzazioni immateriali*

- Le spese di adattamento su beni di terzi sono valutate al costo e soggette ad ammortamento per la durata di cinque anni.

Immobilizzazioni materiali

- Gli immobili sia strumentali che da reddito sono valutati, di norma, al costo di acquisto al quale sono applicate quote annue di ammortamento pari al 2% del valore di bilancio riferito al 1° gennaio di ciascun anno fino a concorrenza di detto valore.
- Le manutenzioni straordinarie e le spese di adattamento degli immobili di proprietà sono valutate al costo e soggette ad ammortamento per la durata di dieci anni.
- I beni mobili sono valutati al costo di acquisto che viene ammortizzato mediante aliquote di ammortamento previste nel Regolamento della tenuta degli inventari dell'INPS in misura differenziata a seconda della tipologia del bene e con l'applicazione, secondo le disposizioni vigenti in materia, del 50% delle aliquote stesse nell'anno di acquisto.

Immobilizzazioni finanziarie

- I titoli azionari quotati nel mercato regolamentato sono valutati al minor valore tra la quotazione dell'ultimo giorno del mercato regolamentato del mese di dicembre ed il prezzo di acquisto.
- Le partecipazioni non quotate nel mercato regolamentato sono valutate al prezzo di acquisto.
- I prestiti ed i mutui sono valutati al valore pari alla loro consistenza residua (tenuto conto quindi delle quote capitale scadute).
- I restanti crediti sono esposti al valore nominale ad eccezione del credito verso l'erario, valutato al presumibile valore di realizzo che tiene conto di una presunta quota di svalutazione.

Attivo circolante

- I crediti verso gli iscritti per contributi e per prestazioni da recuperare sono valutati al presumibile valore di realizzo mediante adeguamento del Fondo svalutazione crediti secondo le determinazioni del Direttore generale n. 171 del 24 aprile 2020 per i crediti contributivi e n. 12 del 22 ottobre 2008 per i crediti per prestazioni da recuperare.

- I restanti crediti sono esposti al valore nominale ad eccezione dei crediti verso i locatari degli immobili del soppresso INPDAl i quali sono stati valutati a suo tempo dallo stesso Ente al presumibile valore di realizzo.

- Le disponibilità liquide sono esposte al valore nominale.

Ratei e risconti

- I ratei attivi costituiscono proventi di competenza dell'esercizio ma esigibili in esercizi successivi.

Passivo

Fondi per rischi ed oneri:

- il Fondo imposte e tasse è costituito da accantonamenti prudenzialmente effettuati in attesa della precisa quantificazione delle imposte da versare dopo la presentazione del bilancio (IRES) o dell'eventuale accertamento della sussistenza di altri debiti verso l'erario;

- il Fondo di garanzia copre i rischi connessi con l'erogazione dei prestiti concessi o garantiti dall'Istituto agli iscritti della Gestione ex INPDAP-prestazioni creditizie e sociali, dei piccoli prestiti agli iscritti della Gestione ex INPDAP-ex ENAM e dei prestiti alle cooperative, agli enti locali ed altri enti;

- il Fondo rischi per il contenzioso giudiziario quantifica il rischio di soccombenza per il contenzioso in essere;

- il Fondo per il trattamento di fine rapporto copre l'onere nei confronti del personale dipendente al quale si applica lo stesso TFR ed è determinato secondo le disposizioni dell'art. 2120 del codice civile così come risulta sostituito dall'art. 1 della legge 29 maggio 1982, n. 297;

- il Fondo, istituito nell'esercizio 2017, dedicato ad accogliere gli accantonamenti relativi ai trattamenti di fine rapporto da trasferire ai Fondi di pensione complementare per il personale dipendente (aderente od optante) cessato dal servizio;

- il Fondo per l'indennità di buonuscita, destinato alla copertura dell'onere nei confronti del personale non rientrante nel campo di applicazione del TFR, è determinato secondo le disposizioni stabilite dall'apposita normativa interna.

I rimanenti Fondi sono costituiti essenzialmente da accantonamenti destinati alla copertura di prestazioni a carico dello Stato il cui ammontare alla chiusura dell'esercizio non era ancora determinabile.

Debiti

- I debiti sono esposti al valore nominale.

Ratei e risconti

- I ratei passivi costituiscono costi di competenza dell'esercizio ma esigibili negli esercizi successivi.

PARTE I **QUADRO GENERALE**

- I risconti passivi costituiscono proventi percepiti nell'esercizio ma di competenza di esercizi successivi.

QUADRO DI SINTESI DEI DATI DI BILANCIO

Nel prospetto della pagina seguente sono riportati i dati che consentono una visione immediata e sintetica dei risultati dell'anno 2019 e il loro confronto con gli stessi risultati del 2018.

La gestione finanziaria di competenza evidenzia nel complesso un avanzo di 6.687 mln, quale differenza tra 436.929 mln di accertamenti e 430.242 mln di impegni. Tale risultato è determinato, in particolare, dall'aumento dell'avanzo di parte corrente, pari a 6.783 mln, che presenta un miglioramento di 4.528 mln rispetto al corrispondente dato del 2018 (2.255 mln), mentre il risultato in conto capitale presenta un saldo negativo di 96 mln.

La gestione finanziaria di cassa presenta un differenziale positivo di 1.793 mln, quale risultante di riscossioni per 426.937 mln e pagamenti per 425.143 mln.

Le riscossioni sono costituite:

- per 227.455 mln da entrate contributive;
- per 113.459 mln da trasferimenti correnti dello Stato per il finanziamento delle prestazioni ex art. 37 della legge 88/89 (95.206 mln) e delle prestazioni e spese per gli invalidi civili (18.234 mln);
- per 86.023 mln da altre riscossioni della produzione.

Per l'anno 2019 le anticipazioni di bilancio dello Stato, pari a 3.884 mln, garantiscono la copertura di una parte del fabbisogno di cassa al termine dell'esercizio, pari a 2.091 mln. Di conseguenza vi è una variazione in aumento delle disponibilità liquide pari a 1.793 mln.

L'esercizio presenta un risultato economico negativo pari a 7.283 mln, quale differenza tra valore della produzione per 343.639 mln e costo della produzione per 351.303 mln, con un lieve miglioramento rispetto al 2018 (-7.839 mln) e un saldo positivo per altri proventi ed oneri di 381 mln.

Per effetto del risultato economico negativo, il patrimonio netto alla fine dell'esercizio si attesta a 39.759 mln.

PARTE I QUADRO GENERALE

Rendiconto 2019

(In mln di euro)

Gestione finanziaria di competenza			
	Rendiconto 2019	Rendiconto 2018	Variazioni 2019/ 2018
Accertamenti	436.929	480.436	-43.506,6
<i>accertamenti al netto delle partite di giro di cui:</i>	367.156	413.849	-46.693,0
- di parte corrente	355.224	341.390	13.833,9
- in conto capitale	11.931	72.458	-60.526,9
Impegni	430.242	416.033	14.209,5
<i>impegni al netto delle partite di giro di cui:</i>	360.469	349.446	11.023,0
- di parte corrente	348.441	339.135	9.305,8
- in conto capitale	12.028	10.311	1.717,2
Saldo*	6.687	64.403	-57.716,0
di cui:			
Risultato di parte corrente	6.783	2.255	4.528,1
Risultato in conto capitale	-96	62.148	-62.244,1
Gestione finanziaria di cassa			
	Rendiconto 2019	Rendiconto 2018	Variazioni 2019/ 2018
Riscossione della produzione	309.613	364.376	-54.763,6
<i>Riscossioni della produzione al netto delle partite di giro</i>	239.857	297.833	-57.975,6
Riscossioni da trasferimenti correnti dallo Stato:	113.440	132.384	-18.944,5
- per le prestazioni assistenziali, ex art. 37 legge 88/89	95.206	114.431	-19.226,0
- per le prestazioni e spese per gli invalidi civili	18.234	17.953	281,5
Totale Riscossioni (1)	423.053	496.761	-73.708,1
<i>Totale Riscossioni (1) al netto delle partite di</i>	353.297	430.217	-76.920,0
Totale Pagamenti	425.143	501.659	-76.516,4
<i>Totale pagamenti al netto delle partite di giro</i>	355.849	435.434	-79.584,3
Differenziale da coprire	-2.091	-4.899	2.808,3
Anticipazioni dello Stato	3.884	2.513	1.371,0
Differenza da coprire	-2.091	-4.899	2.808,3
Aumento (+) Diminuzione (-) disponibilità liquide	1.793	-2.386	4.179,3
Gestione economica patrimoniale			
	Rendiconto 2019	Rendiconto 2018	Variazioni 2019/ 2018
Situazione patrimoniale netta all'inizio dell'esercizio	47.042	-6.906	53.947,8
Valore della produzione	343.639	326.491	17.148,1
Costo della produzione	-351.303	-334.935	-16.368,6
Altri proventi e oneri	381	605	-223,6
Risultato d'esercizio	-7.283	-7.839	555,9
Ripiano delle anticipazioni di bilancio (Art. 1, co. 178-179, L. 205/2017)	0	61.787	-61.786,6
Situazione patrimoniale netta alla fine dell'esercizio	39.759	47.042	-7.282,9
Avanzo / Disavanzo di amministrazione alla fine dell'esercizio	108.905	103.218	5.686,9

(1) Al netto dei trasferimenti e delle anticipazioni di Tesoreria / Stato.

* nei prospetti della Nota integrativa eventuali discordanze nelle somme algebriche sono dovute ad arrotondamenti al milione

SITUAZIONE AMMINISTRATIVA

I dati della situazione amministrativa sono esposti nel prospetto che segue.

Trattasi, come è noto, di una esposizione tipica degli Enti tenuti alla rendicontazione finanziaria, nella quale si riassume la situazione consolidata sotto il profilo giuridico-economico.

L'avanzo di amministrazione è aumentato di 5.687 mln, passando da 103.218 mln a 108.905 mln. Tale incremento non corrisponde all'avanzo di competenza dell'anno (accertamenti meno impegni) attestato a + 6.687 mln, in quanto sullo stesso hanno influito le operazioni di eliminazione dei residui attivi e passivi, come si evince dal prospetto che segue:

Situazione amministrativa*(in mln di euro)*

Descrizione	Importi
Avanzo di amministrazione alla fine dell'anno 2019	108.905
Avanzo di amministrazione all'inizio dell'anno 2019	103.218
<i>Incremento dell'anno 2019</i>	<i>5.687</i>
Eliminazione residui attivi al 31.12.2018	1.276
Eliminazione residui passivi al 31.12.2018	276
<i>Avanzo di competenza dell'anno 2019</i>	<i>6.687</i>

La rappresentazione di dettaglio della situazione amministrativa è riportata nella tabella dimostrativa del risultato di amministrazione.

PARTE I QUADRO GENERALE

VARIAZIONE RESIDUI ATTIVI E PASSIVI E DEI CREDITI NON COSTITUENTI RESIDUI AL 31/12/2018

Il presente rendiconto accoglie gli effetti dei provvedimenti adottati ai sensi dell'articolo 36 del Regolamento di amministrazione e contabilità dell'Istituto aventi ad oggetto le variazioni da apportare ai residui attivi e passivi nonché ai crediti non costituenti residui esistenti al 31/12/2018.

Si riportano di seguito le risultanze delle variazioni sui valori iniziali dei residui dei rendiconti 2019 e 2018.

Riepilogo delle variazioni ai residui

A) Residui attivi

	2019	2018	Differenze
1. Variazioni in diminuzione	1.275.977.235,75	1.243.439.862,53	32.537.373,22
2. Variazioni in aumento per riaccertamento	128.563,30	501.793,80	- 373.230,50
TOTALE IN DIMINUZIONE	1.275.848.672,45	1.242.938.068,73	32.910.603,72

B) Residui passivi

	2019	2018	Differenze
1. Impegni decaduti in materia di spese di funzionamento, prestazioni "credito e welfare" e di impieghi mobiliari e immobiliari	259.456.508,42	157.194.760,06	102.261.748,36
2. Debiti prescritti	62.722,80	30.503,75	32.219,05
3. Debiti insussistenti	16.281.216,58	137.858.866,19	- 121.577.649,61
4. Variazioni in aumento per riaccertamento	-	-	-
TOTALE IN DIMINUZIONE	275.800.447,80	295.084.130,00	- 19.283.682,20

LA DEFINIZIONE AGEVOLATA DEI CREDITI GESTITI DAGLI AGENTI DELLA RISCOSSIONE

Nel 2017 è stato dato l'avvio alla definizione agevolata dei crediti gestiti dagli Agenti della Riscossione prevista dal decreto-legge 22 ottobre 2016, n. 193, convertito con modificazioni dalla legge 1° dicembre 2016, n. 225 e relativa ai crediti iscritti a ruolo o consegnati agli Agenti della Riscossione dal 2000 al 2016.

Il legislatore ha consentito di estinguere il debito con il solo pagamento della quota capitale, degli interessi maturati calcolati al saggio legale nonché dell'aggio e dei rimborsi spese vantati dagli esecutori della riscossione coattiva in ordine al servizio reso. Il debitore si è visto sanare gli obblighi relativi a sanzioni, interessi di mora ed altre somme aggiuntive.

L'esercizio 2018 è stato caratterizzato dagli effetti prodotti dall'estensione della suddetta definizione agevolata dei crediti novellata dall'art. 1 del decreto-legge 16 ottobre 2017, n. 148, convertito con modificazioni dalla legge 4 dicembre 2017, n. 172 (c.d. rottamazione-bis) e dall'emanazione del decreto-legge 23 ottobre 2018, n. 119, convertito con modificazioni dalla legge 17 dicembre 2018, n. 136 (c.d. rottamazione-ter).

Nel corso dell'esercizio 2019 con la promulgazione della legge 28 giugno 2019, n. 58 di conversione, con modificazioni, del decreto-legge 30 aprile 2019, n. 34, sono stati riaperti i termini per aderire sia alla c.d. "rottamazione ter" delle cartelle esattoriali (di cui all'art. 3 del decreto-legge n. 119/2018), ovvero la definizione agevolata dei carichi affidati agli agenti della riscossione tra il 1° gennaio 2000 ed il 31 dicembre 2017, sia al c.d. saldo e stralcio dei debiti fiscali e contributivi delle persone fisiche in difficoltà economica, affidati agli agenti della riscossione tra il 1° gennaio 2000 ed il 31 dicembre 2017.

Si ricorda che l'art. 4 del decreto-legge n. 119/2018 convertito nella legge n. 136 del 17 dicembre 2018, ha previsto l'annullamento, automatico, alla data del 31 dicembre 2018, dei debiti di importo residuo fino a 1.000 euro.

L'importo stralciato è calcolato al 24 ottobre 2018 ed è comprensivo di capitale, interessi per ritardata iscrizione a ruolo e sanzioni, risultanti dai singoli carichi affidati agli agenti della riscossione dal 1° gennaio 2000 al 31 dicembre 2010.

L'applicazione di questa disposizione al bilancio dell'Istituto produrrà l'eliminazione dai residui attivi dei crediti contributivi fino a 1.000 euro in carico presso gli Agenti della Riscossione. Tale adempimento è subordinato alla trasmissione da parte degli Agenti della Riscossione dei flussi telematici di "discarico" di tutte le partite di credito interessate, che, al 31 dicembre 2019, non risultava ancora effettuata.

Di seguito si fornisce un quadro riepilogativo degli esiti delle operazioni sopra descritte aggiornato al 31 dicembre 2019.

PARTE I QUADRO GENERALE

(in mln di euro)

Anno 2019	Da pagare (Valore piani)	Dati riscossione	% di pagamento
Cartelle	3.787.233	2.457.431	64,9
Totale (carico + interesse ricalcolato)	8.276,10	1.011,90	12,2
Scadenza 31/07/2019	697,3	408,1	58,5
- piani rata unica	70	50,1	71,6
- piani rateali	627,3	358	57,1
Scadenza 30/09/2019	0	0	0,00%
Scadenza 30/11/2019	1.162,30	541,3	46,6
- piani rata unica	27,3	16,6	60,8
- piani rateali	1.135,00	524,7	46,2
Scadenze 2020	1.849,40	30,3	1,6
Scadenze 2021	1.800,10	14,3	0,8
Scadenze 2022	1.386,00	9,6	0,7
Scadenze 2023	1.381,10	8,2	0,6

Nota:

l'attribuzione degli incassi registrati a titolo di definizione agevolata alle tipologie di misura agevolativa ed alle relative singole scadenze di pagamento è effettuata sui sistemi di datawarehouse attraverso una elaborazione del dettaglio dei piani di pagamento inviati ai contribuenti e degli incassi confluiti in tali piani. La situazione rappresentata, pertanto, non tiene conto della verifica puntuale delle condizioni del pagamento per l'effettivo perfezionamento della misura agevolativa (es. tardività del pagamento rispetto alla scadenza delle rate e/o insufficienza del pagamento rispetto all'importo delle rate).

Applicazione Legge di Bilancio 2019 - ROTTAMAZIONI - SALDO e STRALCIO

(in mln di euro)

Normativa di riferimento	Numero contribuenti	Numero cartelle	Valore cartella (debito residuo)	Debito da pagare	Versato
DL 148/2017 Ante emissione piani					49,30
Differimento Definizione Agevolata DL 148/2017	44.840	129.829	332,70	224,5	39,40
Rottamazione Ter DL 119/2018	402.133	1.790.350	8.416,10	6.119,00	731,40
Riapertura Rottamazione Ter DL 34/2019	84.240	353.132	1.445,60	953,40	80,60
Rottamazione TER da Saldo e Stralcio L 145/2018	16.363	177.981	783,60	460,50	35,20
TOTALE	547.576	2.451.292	10.978,00	7.757,40	935,90
Saldo e Stralcio L 145/2018	243.393	1.335.941	3.456,20	518,80	125,30
TOTALE COMPLESSIVO	790.969	3.787.233	14.434,20	8.276,20	1.061,20

Nota: le riscossioni «DL 148/17 ante emissione piani» fanno riferimento a pagamenti effettuati dai contribuenti attraverso l'utilizzo dei bollettini RAV messi a disposizione dei contribuenti prima dell'introduzione del differimento delle scadenze di pagamento in applicazione del DL 119/2018. Gli eventuali piani di differimento sono stati elaborati al netto di tali incassi.

**ACQUISIZIONE E SPECIFICAZIONE CONTABILE DEI SALDI DELLE DENUNCE CONTRIBUTIVE
(ART. 61 DEL REGOLAMENTO PER L'AMMINISTRAZIONE E LA CONTABILITA')**

Nel corso del 2019, a fronte di 124.738 mln di saldi accertati nell'anno, sono stati ripartiti 123.475 mln, pari al 98,99%. Le somme residue sono state ripartite a calcolo in base ai coefficienti risultanti dai riparti definitivi effettuati. Nel seguente prospetto si riportano i dati dei saldi contributivi accertati dal 2010.

Anno	Saldi accertati nell'anno	Saldi ripartiti nell'anno	% Saldi ripartiti rispetto a saldi accertati
2010	101.873	96.981	95,20
2011	106.089	100.331	94,60
2012	102.829	102.124	99,30
2013	102.705	92.971	90,50
2014	105.726	101.648	96,10
2015	107.177	103.831	96,90
2016	107.876	106.349	98,58
2017	111.360	109.896	98,69
2018	120.515	119.164	98,88
2019	124.738	123.475	98,99

PARTE I QUADRO GENERALE

SPESE PER IL FUNZIONAMENTO DELL'ENTE

Le spese complessive per il funzionamento dell'Ente, come si evince dal prospetto sottostante, considerate al netto dei trasferimenti al bilancio dello Stato esposto nella sezione separata della tabella, comprese quelle in conto capitale, sono pari a 3.814,4 mln con un aumento, nel totale, di 121,3 mln (+3,28%) rispetto al dato del bilancio consuntivo 2018 (3.693,1 mln).

L'aggregato in esame comprende tutte le spese di funzionamento dell'Istituto, includendo anche gli oneri strettamente collegati alla propria attività istituzionale collocati nell'ambito della categoria X delle spese di cui verrà dato specifico dettaglio nell'analisi delle voci di bilancio.

L'ammontare complessivo in termini finanziari delle spese di funzionamento dell'Istituto discende anche dall'attuazione di disposizioni normative (in particolare art. 33 del decreto legislativo n. 98/2011 e successive modificazioni in materia di immobili, artt. 18 e 22 del decreto legislativo n. 75/2017, istitutivo del Polo unico per le visite fiscali e art. 1, c. 198 della legge 205/2017, riferito ai servizi CAF-ISEE), cui corrispondono entrate di pari misura e, quindi, non gravano sui bilanci delle singole gestioni previdenziali.

Spese di funzionamento riepilogo	Consuntivo 2019	Consuntivo 2018	Variazioni Valore assoluto	Variazioni %
obbligatorie	2.844.234.552,68	2.725.472.871,69	118.761.680,99	4,36%
non obbligatorie	642.228.064,84	621.785.422,91	20.442.641,93	3,29%
Totale	3.486.462.617,52	3.347.258.294,60	139.204.322,92	4,16%
Spese in conto capitale				
obbligatorie	245.851.262,91	186.838.042,44	59.013.220,47	31,59%
non obbligatorie	82.098.264,43	159.018.200,19	-76.919.935,76	-48,37%
Totale	327.949.527,34	345.856.242,63	-17.906.715,29	-5,18%
Totale spese				
obbligatorie	3.090.085.815,59	2.912.310.914,13	177.774.901,46	6,10%
non obbligatorie	724.326.329,27	780.803.623,10	-56.477.293,83	-7,23%
Totale generale spese	3.814.412.144,86	3.693.114.537,23	121.297.607,63	3,28%
Trasferimento allo Stato delle economie derivanti dalla riduzione degli stanziamenti relativi a spese per consumi intermedi ed altre normative di contenimento	715.353.444,14	743.129.444,14	-27.776.000,00	-3,74%
Totale generale con trasferimento allo Stato	4.529.765.589,00	4.436.243.981,37	93.521.607,63	2,11%

Con riguardo alla composizione si riscontra che le **spese obbligatorie** sono pari a 3.090,1 mln (+6,10%), e le spese non obbligatorie ammontano a 724,3 mln (-7,23%). Dal confronto con i dati del precedente consuntivo risulta che l'incremento riscontrato nelle spese obbligatorie, pari a 177,8 mln, è il risultato delle variazioni in aumento sia delle spese correnti che delle spese in conto capitale rispettivamente per 118,8 mln (+4,36%) e 59 mln (+31,59%).

Con riferimento alle spese correnti, l'incremento registrato è in relazione a variazioni di segno opposto delle categorie II e III riguardanti rispettivamente il personale in attività di servizio (+35 mln) ed il personale in quiescenza (-9,7 mln), nonché le spese per acquisizione di beni di consumo e servizi (+3,9 mln), gli oneri tributari (-1,5 mln) e le uscite non classificabili in altre voci (+91,1mln) riconducibili perlopiù ai maggiori oneri per compensi da corrispondere agli agenti della riscossione per il recupero dei crediti contributivi.

Per quanto concerne le spese in conto capitale la variazione suddetta deriva da un aumento dell'acquisizione di immobilizzazioni tecniche (+1,6 mln), dalle maggiori spese relative alla categoria XIII "Partecipazioni e acquisto di valori mobiliari" (+61,4 mln), per la sottoscrizione di quote di Fondi comuni di investimento immobiliare effettuata nell'esercizio mediante apporto di immobili, e dalle minori liquidazioni afferenti la categoria XV "Indennità di anzianità e similari al personale cessato dal servizio" (-3,9 mln).

Il dato delle **spese non obbligatorie**, come premesso, figura in diminuzione (-56,5 mln) rispetto al corrispondente dato iscritto nel consuntivo 2018. In particolare, le spese di parte corrente espongono nel totale un lieve aumento del 3,29% (+20,4 mln), derivante essenzialmente dalla compensazione dell'aumento delle spese relative al personale in servizio (+7,2 mln) e per l'acquisizione di beni e servizi per il funzionamento (+17,3 mln), con la riduzione delle spese rilevate nella categoria X "Uscite non classificabili in altre voci" (-4,0 mln), riconducibile al minor onere per l'invio della posta massiva e per il servizio svolto dai CAF per la raccolta e la trasmissione delle dichiarazioni per l'invalidità civile. Rispetto all'esercizio precedente l'ammontare delle spese non obbligatorie in conto capitale presenta una riduzione pari a 76,9 mln (-48,37%), dovuta principalmente alla minor spesa della categoria XII "Spese per acquisizione di immobilizzazioni tecniche" (-75,0 mln). Detta riduzione è riconducibile all'importante investimento in hardware e prodotti software effettuato nell'esercizio 2018 (141,3 mln), non programmato in tale misura per il 2019.

Il trasferimento allo Stato delle economie derivanti dalle riduzioni disposte in materia di contenimento della spesa è stato pari a 715,4 mln con un decremento pari a 27,8 mln (-3,74% rispetto al 2018) ed il totale generale con il suddetto trasferimento si è attestato a 4.529,8 mln (+93,5 mln).

Di seguito sono inserite apposite tabelle che espongono, con riferimento alle spese in esame, i dati riepilogati per categorie (tabella A) e la ripartizione degli stessi per UPB (tabella B), messi a confronto con i dati del bilancio consuntivo 2018. La tabella C, con i dati a livello dei capitoli, è esposta nell'allegato H. Per il riepilogo dei versamenti al bilancio dello Stato per effetto delle norme di contenimento delle spese si rinvia alle tabelle nn. 1, 2 e 3 esposte nel paragrafo successivo.

PARTE I QUADRO GENERALE

Bilancio consuntivo 2019

Tabella "A"

Spese di Funzionamento spese correnti		Consuntivo 2019	Consuntivo 2018	Variazioni Valore assoluto	Variazioni %
categoria I	obbligatorie	2.861.020,61	2.865.898,92	-4.878,31	-0,17%
	non obbligatorie	432.445,03	426.259,23	6.185,80	1,45%
	Totale	3.293.465,64	3.292.158,15	1.307,49	0,04%
categoria II	obbligatorie	1.680.175.025,25	1.645.205.363,92	34.969.661,33	2,13%
	non obbligatorie	43.180.396,42	35.995.650,96	7.184.745,46	19,96%
	Totale	1.723.355.421,67	1.681.201.014,88	42.154.406,79	2,51%
categoria III	obbligatorie	267.224.276,68	276.878.657,45	-9.654.380,77	-3,49%
	Totale	267.224.276,68	276.878.657,45	-9.654.380,77	-3,49%
categoria IV	obbligatorie	117.482.611,98	113.589.491,79	3.893.120,19	3,43%
	non obbligatorie	497.467.785,79	480.157.985,92	17.309.799,87	3,61%
	Totale	614.950.397,77	593.747.477,71	21.202.920,06	3,57%
categoria VI	obbligatorie	106.571,73	106.378,56	193,17	0,18%
	non obbligatorie	19.395.589,00	19.460.613,53	-65.024,53	-0,33%
	Totale	19.502.160,73	19.566.992,09	-64.831,36	-0,33%
categoria VIII	obbligatorie	11.227.680,29	12.767.290,66	-1.539.610,37	-12,06%
	Totale	11.227.680,29	12.767.290,66	-1.539.610,37	-12,06%
categoria X	obbligatorie	765.157.366,14	674.059.790,39	91.097.575,75	13,51%
	non obbligatorie	81.751.848,60	85.744.913,27	-3.993.064,67	-4,66%
	Totale	846.909.214,74	759.804.703,66	87.104.511,08	11,46%
Spese di parte corrente					
	obbligatorie	2.844.234.552,68	2.725.472.871,69	118.761.680,99	4,36%
	non obbligatorie	642.228.064,84	621.785.422,91	20.442.641,93	3,29%
	Totale	3.486.462.617,52	3.347.258.294,60	139.204.322,92	4,16%

QUADRO GENERALE

PARTE I

Spese di Funzionamento spese in conto capitale		Consuntivo 2019	Consuntivo 2018	Variazioni Valore assoluto	Variazioni %
categoria XI	non obbligatorie	2.346.482,24	4.238.975,84	-1.892.493,60	-44,65%
	Totale	2.346.482,24	4.238.975,84	-1.892.493,60	-44,65%
categoria XII	obbligatorie	8.200.233,22	6.605.853,69	1.594.379,53	24,14%
	non obbligatorie	79.751.782,19	154.779.224,35	-75.027.442,16	-48,47%
	Totale	87.952.015,41	161.385.078,04	-73.433.062,63	-45,50%
categoria XIII	obbligatorie	154.940.419,41	93.579.047,44	61.361.371,97	65,57%
	non obbligatorie	0,00	0,00	0,00	0,00%
	Totale	154.940.419,41	93.579.047,44	61.361.371,97	65,57%
categoria XV	obbligatorie	82.710.610,28	86.653.141,31	-3.942.531,03	-4,55%
	Totale	82.710.610,28	86.653.141,31	-3.942.531,03	-4,55%
Spese in conto capitale					
	obbligatorie	245.851.262,91	186.838.042,44	59.013.220,47	31,59%
	non obbligatorie	82.098.264,43	159.018.200,19	-76.919.935,76	-48,37%
	Totale	327.949.527,34	345.856.242,63	-17.906.715,29	-5,18%

PARTE I QUADRO GENERALE

Bilancio consuntivo 2019

Tabella "B"

Unità previsionali di base		Consuntivo 2019	Consuntivo 2018	Variazioni Valore assoluto	Variazioni %
Riepilogo UPB 1 'Entrate'					
Titolo 1	Totale Uscite UPB 1	130.361.565,22	57.818.234,55	72.543.330,67	125,47%
1	obbligatorie	130.361.565,22	57.818.234,55	72.543.330,67	125,47%
Riepilogo UPB 2 'Pensioni'					
Titolo 1	Totale Uscite UPB 2	25.084.180,91	30.582.217,09	-5.498.036,18	-17,98%
1	obbligatorie non obbligatorie	25.084.180,91 0,00	30.582.217,09 0,00	-5.498.036,18 0,00	-17,98% 0,00%
Riepilogo UPB 3 'Prestazioni a sostegno del reddito'					
Titolo 1	Totale Uscite UPB 3	188.783.576,23	154.163.882,39	34.619.693,84	22,46%
1	obbligatorie non obbligatorie	188.444.809,53 338.766,70	153.950.927,24 212.955,15	34.493.882,29 125.811,55	22,41% 59,08%
Riepilogo UPB 4 'Risorse umane'					
Titolo 1	Totale Uscite UPB 4	2.016.158.310,44	1.984.111.125,88	32.047.184,56	1,62%
1	obbligatorie non obbligatorie	1.952.702.973,65 63.455.336,79	1.926.980.235,52 57.130.890,36	25.722.738,13 6.324.446,43	1,33% 11,07%
Titolo 2	Totale Uscite UPB 4	82.710.610,28	86.653.141,31	-3.942.531,03	-4,55%
2	obbligatorie	82.710.610,28	86.653.141,31	-3.942.531,03	-4,55%

QUADRO GENERALE

PARTE I

Unità previsionali di base		Consuntivo 2019	Consuntivo 2018	Variazioni Valore assoluto	Variazioni %
Riepilogo UPB 5 'Risorse strumentali'					
TITOLO 1	Totale Uscite UPB 5	921.162.098,61	904.770.644,45	16.391.454,16	1,81%
1	obbligatorie	358.777.629,05	358.501.909,43	275.719,62	0,08%
	non obbligatorie	562.384.469,56	546.268.735,02	16.115.734,54	2,95%
TITOLO 2	Totale Uscite UPB 5	87.952.015,41	161.385.078,04	-73.433.062,63	-45,50%
2	obbligatorie	8.200.233,22	6.605.853,69	1.594.379,53	24,14%
	non obbligatorie	79.751.782,19	154.779.224,35	-75.027.442,16	-48,47%
Riepilogo UPB 8 'Altre strutture di Direzione generale'					
TITOLO 1	Totale Uscite UPB 8	204.912.886,11	215.812.190,24	-10.899.304,13	-5,05%
1	obbligatorie	188.863.394,32	197.639.347,86	-8.775.953,54	-4,44%
	non obbligatorie	16.049.491,79	18.172.842,38	-2.123.350,59	-11,68%
TITOLO 2	Totale Uscite UPB 8	157.286.901,65	97.818.023,28	59.468.878,37	60,80%
2	obbligatorie	154.940.419,41	93.579.047,44	61.361.371,97	65,57%
	non obbligatorie	2.346.482,24	4.238.975,84	-1.892.493,60	-44,65%
Totale delle uscite per UPB					
TITOLO 1		3.486.462.617,52	3.347.258.294,60	139.204.322,92	4,16%
1	obbligatorie	2.844.234.552,68	2.725.472.871,69	118.761.680,99	4,36%
	non obbligatorie	642.228.064,84	621.785.422,91	20.442.641,93	3,29%
TITOLO 2		327.949.527,34	345.856.242,63	-17.906.715,29	-5,18%
2	obbligatorie	245.851.262,91	186.838.042,44	59.013.220,47	31,59%
	non obbligatorie	82.098.264,43	159.018.200,19	-76.919.935,76	-48,37%

PARTE I **QUADRO GENERALE****CONTENIMENTO DELLE SPESE PER IL FUNZIONAMENTO DELL'ENTE E VERSAMENTI AL BILANCIO DELLO STATO**

L'Istituto ha dovuto ridefinire, anche nell'esercizio 2019, le proprie spese di funzionamento rispettando i limiti imposti dalle disposizioni di legge che si sono succedute in materia di razionalizzazione e contenimento della spesa.

Tali disposizioni prevedono altresì che annualmente l'Istituto, oltre a rispettare i predetti limiti, effettui dei riversamenti al bilancio dello Stato la cui misura è fissata dalle predette norme. Detti riversamenti, classificati contabilmente come trasferimenti passivi, costituiscono componenti negative del conto economico e determinano una corrispondente riduzione delle attività dello stato patrimoniale dell'Istituto.

Si fa rinvio, al fine dell'esame dettagliato della suddetta normativa, all'allegato A, concernente il quadro normativo delle disposizioni di contenimento delle spese di funzionamento.

Per effetto di quanto illustrato, gli importi del bilancio 2019 sono stati ridefiniti nell'osservanza dei limiti imposti dalle norme su indicate, ed è stato determinato un risparmio di spesa, il cui riversamento allo Stato è rilevato nei seguenti capitoli:

- capitolo 8U1206024, riguardante il trasferimento allo Stato delle economie derivanti da riduzione di stanziamenti relativi a costi complessivi di funzionamento, spese di funzionamento e consumi intermedi, per euro 653.091.592,09;
- capitolo 8U1206025, relativo al trasferimento allo Stato di somme derivanti dalla riduzione dei compensi agli Organi dell'Ente, per euro 656.284,05;
- capitolo 8U1206027, concernente il trasferimento allo Stato delle somme derivanti dalla riduzione dei fondi per il finanziamento della contrattazione integrativa ai sensi dell'articolo 67, comma 6, del D.L. 112/2008, convertito con legge 133/2008, per euro 61.605.568,00.

Allo scopo di favorire la visione del complesso dei predetti provvedimenti e dei relativi effetti sono state predisposte le seguenti tabelle riepilogative:

- la tabella 1, che riporta le riduzioni di spesa per effetto delle disposizioni specifiche emanate per l'INPS (legge n. 183/2011 e ss.);
- la tabella 2, che evidenzia la composizione dei risparmi a copertura del versamento nell'esercizio finanziario 2019;
- la tabella 3, che espone il complesso dei versamenti al bilancio dello Stato raggruppati per capitolo e per norma di applicazione: in questa tabella è esposto, separatamente, sia il versamento al bilancio dello Stato per la disposizione di cui all'art. 1, comma 306, della legge 23 dicembre 2014, n. 190, riferita all'indisponibilità dell'importo di 50 milioni di euro delle entrate per interessi attivi, al netto dell'imposta sostitutiva, derivanti dalla concessione di prestazioni creditizie agli iscritti alla gestione unitaria delle prestazioni creditizie e sociali ex INPDAP (articolo 1, comma 245, della legge 23 dicembre 1996, n. 662), sia il versamento ai sensi dell'art. 1, comma 301, della legge 23 dicembre 2014, n. 190, che ha disposto la soppressione dell'art. 5, comma 1, ultimo periodo, della legge n. 323/2000. Le suddette disposizioni ed il relativo versamento allo

QUADRO GENERALE
PARTE I

Stato non producono effetti sulle spese di funzionamento dell'Istituto poiché intervengono sulle gestioni previdenziali, limitandone la capacità di spesa per prestazioni.

Tabella 1

Descrizione	
Riepilogo disposizioni di riduzioni di spesa e relativo impatto	
art. 4, c. 66, legge n. 183/2011	13.200.000,00
art. 21, c. 8, legge n. 214/2011	100.000.000,00
art. 4, c. 77, legge n. 92/2012	72.000.000,00
art. 8, c. 3, legge n. 135/2012	90.517.878,72
art. 1, c. 108, legge n. 228/2012	240.000.000,00
art. 8, c. 4, lettera c) e art. 50, c. 3, decreto-legge n. 66 del 24 aprile 2014, convertito dalla legge n. 89 del 23 giugno 2014	45.258.939,36
art. 1, comma 305, legge 190/2014	11.000.000,00
art. 1, comma 307 legge 190/2014	41.000.000,00
articolo 6, c. 2, lettera a) dl n. 65/2015 legge n. 109/2015	13.700.000,00
articolo 1, c. 608, legge n.208/2015 (legge di stabilità 2016) validità: triennio 2016 – 2018	-
articolo 6, c. 2, lettera b) dl n. 65/2015 legge n. 109/2015	13.034.000,00
Totale	639.710.818,08
Riduzioni in applicazione articolo 25, comma 1, lettera f), D.L. n. 4/2019, convertito con modificazioni in L. n. 26/2019 (senza versamento allo Stato)	522.000,00
Totale riduzioni	640.232.818,08
Riepilogo risparmi per versamenti allo Stato	
Risparmi applicati fino all'esercizio 2016	- 659.903.818,08
Risparmi richiesti per l'esercizio 2017	- 5.129.000,00
Risparmi richiesti per l'esercizio 2018	- 2.454.000,00
Risparmi richiesti per l'esercizio 2019	
Totale	- 667.486.818,08

PARTE I QUADRO GENERALE

Tabella 2

Dettaglio da consuntivo 2019	
Minori spese per posta massiva	- 2.600.000,00
Minori spese per servizi forniti dai CAF	- 2.000.000,00
Minori spese per missioni soggette a contenimento, formazione e personale comandato e beni e servizi	- 5.302.792,28
Maggiori spese per organi collegiali	1.307,49
Minori spese per acquisizione beni e servizi informatici	- 49.502.430,72
Minori spese per servizi di pagamento prestazioni	- 2.702. ⁶¹⁸ ,80
Minori spese esercizio 2019	-62.106.534,31
Minor versamento esercizio 2019	-27.776.000,00
Riduzione art. 25, comma 1, lettera f), D.L. n. 4/2019	522.000,00
Totale 2019	-89.360.534,31
Maggiori risparmi conseguiti e non utilizzati nei precedenti consuntivi	-60.946.034,76
Totale maggiori risparmi conseguiti nei consuntivi	-150.306.569,07

QUADRO GENERALE

PARTE I

Tabella 3

Riepilogo per capitolo dei versamenti all'entrata del bilancio dello Stato
Versamenti per riduzione delle spese di funzionamento

Capitolo 8U1206024	Importo
articolo 6, c. 7, legge n. 122 del 30 luglio 2010	561.604,69
articolo 61, c. 2, legge n. 133 del 6 agosto 2008	102.500,00
articolo 6, c. 8, legge n. 122 del 30 luglio 2010	1.498.198,37
articolo 61, c. 5, legge n. 133 del 6 agosto 2008	575.145,13
articolo 6, c. 12, legge n. 122 del 30 luglio 2010	6.683.213,12
articolo 6, c. 13, legge n. 122 del 30 luglio 2010	3.838.851,08
articolo 1, c. 11, legge 266/2005, come modificato dall' articolo 6, c.14, legge 122/2010	121.261,62
articolo 4, c. 66, legge n. 183/2011;	13.200.000,00
articolo 21, c. 8, legge n. 214/2011;	100.000.000,00
articolo 4, c. 77, legge n. 92/2012;	72.000.000,00
articolo 8, c. 3, d l n. 95/2012 legge n. 135/2012.	90.517.878,72
articolo 1, c. 108, legge n. 228/2012	240.000.000,00
articolo 8, c. 4, lettera c) e articolo 50, c. 3, dl 66/2014, convertito dalla legge 89/2014	45.258.939,36
articolo 1, c. 305, legge n. 190/2014 (legge di stabilità 2015)	11.000.000,00
articolo 1, c. 307, legge n. 190/2014 (legge di stabilità 2015)	41.000.000,00
articolo 6, c. 2, lettera a), dl n. 65/2015, conv. legge n. 109/2015	13.700.000,00
articolo 1, c. 608, legge n.208/2015 (legge di stabilità 2016) validità 2016-2018	-
articolo 6, c. 2, lettera b), dl n. 65/2015, conv. legge n. 109/2015	13.034.000,00
Totale capitolo 8U1206024	653.091.592,09
Capitolo 8U1206025	
articolo 6, c. 3, legge n. 122 del 30 luglio 2010	60.481,26
articolo 61, c. 1, legge n. 133 del 6 agosto 2008	528.377,24
articolo 6, c. 1, legge n. 122 del 30 luglio 2010	67.425,55
Totale capitolo 8U1206025	656.284,05
Capitolo 8U1206027	
articolo 67, c. 5 e c. 6, della legge n. 133 del 6 agosto 2008	61.605.568,00
Totale capitolo 8U1206027	61.605.568,00
Totale competenza 2019	715.353.444,14

PARTE I QUADRO GENERALE

Tab. 3 (segue)

Ulteriori tipologie di versamenti al bilancio dello Stato

Capitolo 8U1206102	
articolo 1 c. 306, legge n. 190 del 23 dicembre 2014	50.000.000,00
Totale capitolo 8U1206102	50.000.000,00
Totale competenza 2019	50.000.000,00

Versamento economie per riduzione onere cure termali

Capitolo 8U1206103	
art. 1, comma 301, della legge 23 dicembre 2014, n. 190, che ha disposto la soppressione dell'art. 5, comma 1, ultimo periodo, della legge n. 323/2000 - art. 1, comma 305, della legge n. 190/2014	8.000.000,00
Totale capitolo 8U1206103	8.000.000,00
Totale competenza 2019	8.000.000,00

Capitolo 4U4121053	
articolo 23-ter, c. 4, decreto legge n. 201/2011, conv. legge n. 214/2011	3.230.286,77
Totale capitolo 4U4121053	3.230.286,77

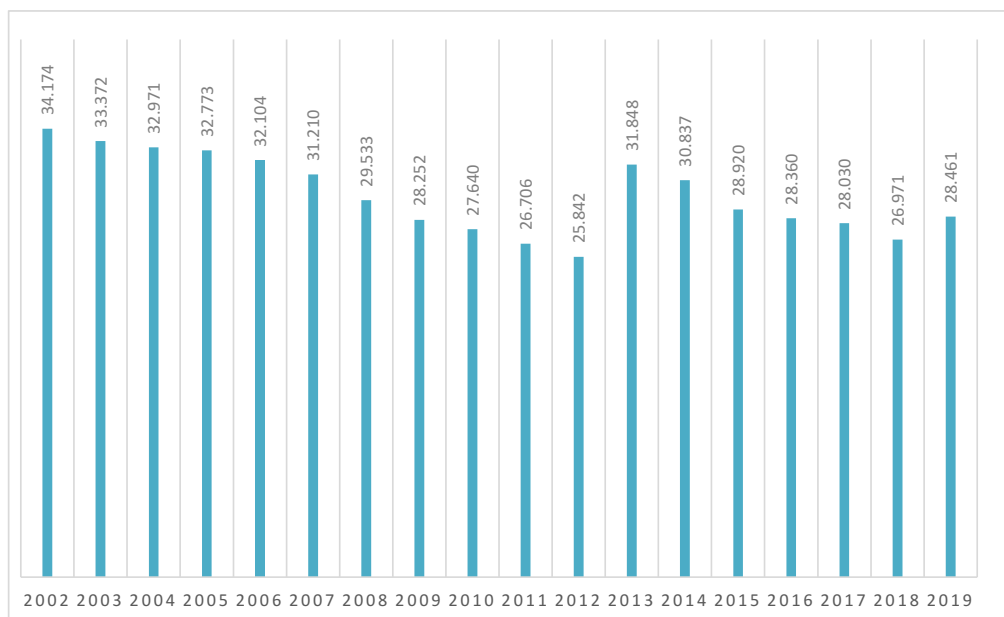
Totale generale	776.583.730,91
------------------------	-----------------------

RISORSE UMANE

La consistenza del personale dell'Istituto, si caratterizza per una crescente e significativa contrazione pur a fronte dei maggiori compiti assegnati. Per meglio comprendere tale trend è opportuno considerare due periodi distinti: gli anni dal 2002 al 2012 e dal 2013 al 31 dicembre 2019 in considerazione delle avvenute soppressioni dell'INPDAP e dell'ENPALS e l'attribuzione all'INPS di tutte le loro funzioni, e delle risorse strumentali, finanziarie e umane. Tale attribuzione si è consolidata nel corso dell'anno 2013 in seguito all'emanazione dei decreti attuativi, in particolare del decreto 5 luglio 2013 del Ministero del Lavoro e delle Politiche Sociali. Pertanto, a partire dall'anno 2013 la dotazione organica dell'INPS comprende anche quelle degli ex INPDAP ed ENPALS.

La contrazione, oltre ad essere effetto del protrarsi dei blocchi del turnover, è stata accentuata a seguito dei tagli all'organico e alle spese per il personale previsti dalle varie disposizioni normative che si sono susseguite nel tempo.

Consistenza del personale nel periodo 2002 – 2019 (dal 2013 viene incluso il personale dell'ex INPDAP e dell'ex ENPALS)



Le norme di contenimento della spesa hanno imposto un ridimensionamento della dotazione organica dell'Istituto, più volte rideterminata in riduzione. L'ultimo provvedimento legislativo in materia è il decreto-legge del 6 luglio 2012, n. 95 (convertito con legge n. 135/2012) che ha imposto un'ulteriore riduzione (da applicarsi agli uffici e alle dotazioni organiche risultanti a seguito dell'applicazione del decreto-legge n. 138/2011) degli uffici dirigenziali, di livello generale e di livello non generale, e della dotazione organica di livello non dirigenziale.

PARTE I **QUADRO GENERALE**

Con determinazione dell'Organo munito dei poteri del Consiglio di Amministrazione (ex D.I. 14/03/2019) n. 16 del 17 aprile 2019, l'Istituto ha adottato il Piano dei fabbisogni del personale, per fronteggiare la carenza di risorse umane, causata, negli ultimi anni, dalle politiche di contenimento della spesa pubblica e dal potenziamento dell'ente nella sua funzione di *welfare* nazionale.

In tale contesto, l'adeguamento generazionale del personale rappresenta uno degli strumenti su cui fondare lo sviluppo dell'Istituto.

L'art. 6, comma 2, del D.lgs. n. 165/01, come innovato dal D.lgs. n. 75/2017, secondo cui le amministrazioni pubbliche possono adottare un proprio Piano dei Fabbisogni di Personale, allo scopo di ottimizzare l'impiego delle risorse disponibili per perseguire obiettivi di *performance* organizzativa, così come il decreto 8 maggio 2018 del Ministero per la semplificazione e la Pubblica Amministrazione, che ha adottato le Linee di indirizzo volte ad orientare le Amministrazioni pubbliche nella predisposizione dei propri piani di fabbisogni di personale, hanno rappresentato per l'Istituto le linee guida secondo le quali, in un'ottica di analisi e rappresentazione delle esigenze sotto il profilo qualitativo e quantitativo, la programmazione dei fabbisogni di personale deve necessariamente contemplare l'eventuale "ripensamento, ove necessario, anche degli assetti organizzativi".

Pertanto, considerati i nuovi compiti attribuiti all'Istituto, ed alla luce di quanto disposto dalle citate norme, secondo le quali è possibile la rimodulazione della dotazione organica in base alle esigenze effettive, rispettando però il limite finanziario della dotazione medesima, garantendo quindi la neutralità dell'operazione, il fabbisogno sostenibile è stato quantificato in 28.770 unità complessive, al netto delle unità di Area C, profilo vigilanza, inseriti nel ruolo ad esaurimento ex determinazione del Direttore Generale n. P23/159/2017.

La determinazione oggetto di analisi, cui è allegato il Piano dei Fabbisogni di Personale, è stata trasmessa alla Presidenza del Consiglio dei Ministri – Dipartimento della Funzione pubblica, al Ministero del Lavoro e delle politiche sociali – Direzione generale per le Politiche previdenziali e assicurative e al Ministero dell'Economia e delle Finanze – Dipartimento della Ragioneria Generale dello Stato – I.G.O.P., rispettivamente con note prot. INPS.0029.23/04/2019.0012602 e INPS.0029.23/04/2019.0012615.

Alla luce di quanto sopra esposto, si illustra di seguito la tabella che pone a raffronto il numero di unità presenti alla data del 31 dicembre 2019 e il fabbisogno di organico sostenibile adottato con la determinazione dell'Organo munito dei poteri del Consiglio d'Amministrazione n. 16 del 17 aprile 2019, al netto delle unità di Area C, profilo vigilanza, inseriti nel ruolo ad esaurimento ex determinazione del Direttore Generale n. P23/159/2017.

QUADRO GENERALE **PARTE I**

Consistenza personale al 31.12.2019 e fabbisogno det. n. 16 del 17.04.19

QUALIFICA		Fabbisogno det. 16/2019	Consistenza al 31.12.19
PERSONALE DIRIGENZIALE	Dirigenti 1^ fascia (compreso DG)	43	42
	Dirigenti 2^ fascia	445	408
	Totale personale dirigenziale	488	450
PERSONALE NON DIRIGENZIALE E DELLE ALTRE PROFESSIONALITA'	Totale medici e professionisti	935	840
	Area C	21.304	21.435
	Area B	5.123	4.872
	Area A	908	842
	Insegnanti	12	22
	Totale personale non dirigenziale	27.347	28.011
TOTALE GENERALE		28.770	28.461

Il dettaglio analitico aggiornato della consistenza al 31 dicembre 2019 - suddivisa, oltre che per area, anche per singole posizioni retribuite - è il seguente:

PARTE I QUADRO GENERALE

Consistenza personale al 31.12.2019 suddivisa per singole posizioni retribuite

QUALIFICA Fabbisogno det. 16/2019	Consistenza al 31.12.19	
Direttore Generale		1
Dir. I ^a F.	43	36
Dir. Art. 19 inc. liv. gen.		0
Dir. II ^a f. inc. liv. gen.		5
Totale Dirigenti I^a Fascia	43	42
Dir. II ^a F.	445	405
Dir. Art. 19 inc. dir.		3
Dir. II ^a F. t.d.		0
Totale Dirigenti II^a Fascia	445	408
Totale Dirigenti	488	450
Medici 2 ^a F.	97	58
Medici 1 ^a F.	394	365
Totale Medici	491	423
Tec. Ed. 2 ^o liv.d.		22
Tec. Ed. 1 ^o liv.d.		50
Totale Tec. Ed.	80	72
St. Att. 2 ^o liv.d.		10
St. Att. 1 ^o liv.d.		30
Totale St. Att.	40	40
Leg. 2 ^o liv.d.		98
Leg. 1 ^o liv.d.		206
Totale Leg.	323	304
Cons. Inf.	1	1
TOT. MEDICI E PROFESSIONISTI	935	840
Posizione economica C5		6.957
Posizione economica C4		6.547
Posizione economica C3		2.455
Posizione economica C2		1.846
Posizione economica C1		3.630
Totale Area C	21.304	21.435
Posizione economica B3		3.642
Posizione economica B2		1.043
Posizione economica B1		187
Totale Area B	5.123	4.872
Posizione economica A3		531
Posizione economica A2		246
Posizione economica A1		65
Totale Area A	908	842
TOTALE AREE	27.335	27.149
Insegnanti	12	22
TOTALE GENERALE	28.770	28.461

La tabella che segue conferma la progressiva contrazione del personale in servizio, diminuito, così come risulta dalla procedura Vega, da 31.848 unità presenti nel 2013 a 28.461 unità presenti al 31 dicembre 2019. La diminuzione della consistenza del personale ha comportato una carenza dell'1,07% rispetto alla dotazione organica, nonostante le assunzioni di personale da concorsi pubblici effettuate nell'ultimo esercizio.

QUADRO GENERALE PARTE I

Confronto dotazione organica e consistenza del personale INPS 2013 - 2019

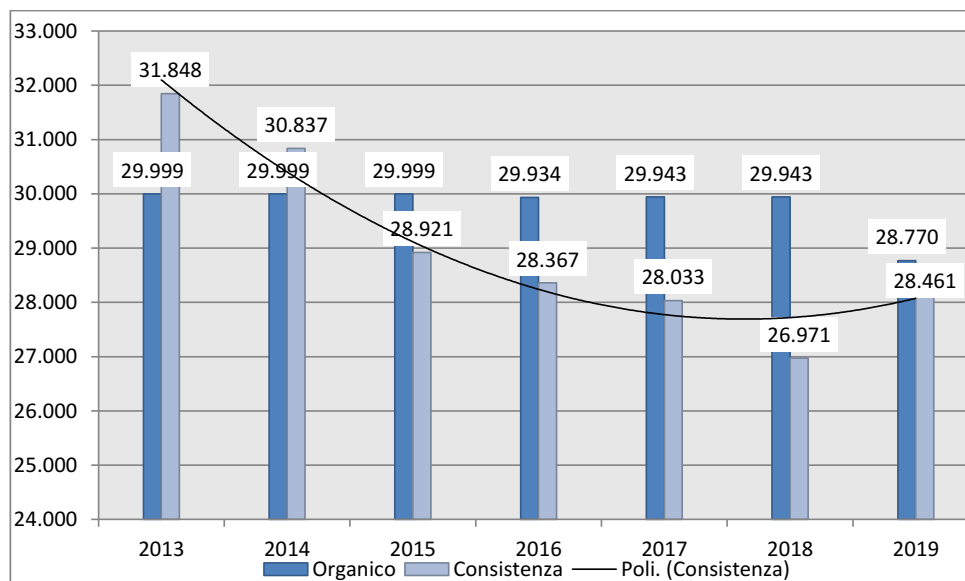
Anno	Dotazione organica*	Consistenza al 31.12**	Carenza %
2013	29.999	31.848	6,16
2014	29.999	30.837	2,79
2015	29.999	28.921	-3,59
2016	29.934	28.360	-5,26
2017	29.943	28.033	-6,38
2018	29.943	26.971	-9,93
2019	28.770	28.461	-1,07

*fabbisogno sostenibile determinazione organo munito dei poteri del CdA n. 16 del 17.04.2019

**per l'esercizio 2019 la consistenza è aggiornata al 31.12.2019

Il grafico che segue illustra il trend di progressiva diminuzione del personale ed il confronto tra la dotazione organica e la consistenza, negli anni dal 2013 al 31 dicembre 2019, dopo la soppressione dell'INPDAP e dell'ENPALS.

Dotazione organica e consistenza del personale anni 2013 – 2019



PARTE I QUADRO GENERALE

EVENTI DI PARTICOLARE RILIEVO AVVENUTI NELL'ESERCIZIO 2019

Patrimonio immobiliare non strumentale: alienazione, mediante asta pubblica e vendita diretta, e conferimento di immobili ai fondi di investimento immobiliare "i3-INPS" e "i3-Silver"

Con riferimento al patrimonio dell'Istituto, le variazioni nelle componenti immobiliare e mobiliare, sono principalmente ascrivibili alle attività di dismissione del patrimonio immobiliare da reddito, previste dall'art. 8, co. 2, punto c), d.l. 95/2012 (convertito con legge 135/2012), come sostituito dall'art. 38, co. 2, d.l. 50/2017 (convertito con legge 96/2017).

In attuazione dei criteri generali di disinvestimento e delle previsioni del "Piano di investimento e disinvestimento del patrimonio immobiliare non strumentale e del patrimonio mobiliare 2017-2019", di cui alla determinazione presidenziale n. 97 del 7 giugno 2017 e dei successivi piani triennali e aggiornamenti, l'Istituto ha perfezionato, nel 2019, alienazioni di beni immobili per euro 55.706.013,02 e conferimenti ai fondi di investimento immobiliare chiusi "i3-INPS" e "i3-Silver" per euro 154.940.419,41.

Si fornisce di seguito il dettaglio dei conferimenti ai fondi di investimento immobiliare chiusi "i3-INPS" e "i3-Silver".

"i3-INPS" - Dopo i primi quattro conferimenti di immobili, effettuati a partire dal 2017, nel corso del 2019 l'Istituto ha proceduto a tre ulteriori conferimenti per un importo complessivo di euro 148.573.565,84:

- nove immobili, per un valore di apporto complessivo pari ad euro 71.624.631,00 (det. Presid. n. 13 del 13 febbraio 2019);
- tredici immobili, per un valore di apporto complessivo pari ad euro 38.260.541,71 (det. Presid. n. 33 del 9 maggio 2019);
- un ulteriore immobile per un valore di apporto di euro 38.688.393,13 (det. Presid. n. 104 del 18 settembre 2019).

A fronte dei predetti conferimenti di immobili sono state emesse a favore dell'Istituto, quale corrispettivo, n. 112 quote del fondo "i3-INPS" del valore di euro 587.087,119, n. 64 quote del valore di euro 597.821,003, n. 63 quote del valore di euro 613.784,018.

"i3-Silver" - Dopo i primi due conferimenti, effettuati nel 2018, con la determinazione presidenziale n. 84 del 17 luglio 2019, è stato autorizzato il trasferimento di due immobili, per un valore di apporto complessivo pari ad euro 6.366.853,57.

A fronte del trasferimento delle due unità immobiliari sono state emesse a favore dell'Istituto, quale corrispettivo, n. 13 quote del fondo "i3-Silver" del valore di euro 489.757,967.

Reddito di cittadinanza – Pensione di cittadinanza

Come è noto, il decreto-legge 28 gennaio 2019, n. 4 ha introdotto il Reddito di cittadinanza (Rdc), misura di politica attiva del lavoro e di inclusione sociale basata sull'erogazione di sussidi economici volti a favorire il contrasto alla povertà e la promozione del diritto al lavoro ed alla formazione. Il Rdc assume la denominazione di Pensione di cittadinanza (Pdc), quale misura di contrasto alla povertà delle persone anziane, per i nuclei familiari composti esclusivamente da uno o più componenti di età pari o superiore a 67 anni, adeguata agli incrementi della speranza di vita.

La misura dei predetti strumenti va dai 480 ai 9.360 euro annui, in considerazione degli specifici requisiti reddituali e patrimoniali. Il Rdc e la Pdc sono riconosciuti per un periodo continuativo non superiore a diciotto mesi, rinnovabili. Il Rdc e la Pdc sono autorizzati dall'INPS ed erogati tramite la Carta Rdc. Le risorse finanziarie per l'attuazione delle misure derivano da trasferimenti stanziati su apposito capitolo dello stato di previsione del Ministero del Lavoro e delle Politiche sociali denominato "Fondo per il reddito di cittadinanza" e accreditati all'INPS su specifico conto corrente di tesoreria centrale, dal quale sono prelevate le risorse necessarie per l'erogazione del beneficio da trasferire sul conto acceso presso il soggetto incaricato del Servizio integrato di gestione della carta acquisti (Poste S.p.A). Nel rendiconto finanziario dell'Istituto il predetto capitolo (8E1203499) evidenzia un trasferimento attivo pari a 3.879 mln di euro per l'anno 2019 a fronte di maggiori uscite per prestazioni per 3.825 mln di euro (cap. 3U1205118). Per la rilevazione degli eventi amministrativi che discendono dalle disposizioni in esame è stata istituita, nell'ambito della Gestione degli interventi assistenziali e di sostegno alle gestioni previdenziali (GIAS), l'evidenza contabile "Gestione degli oneri per il reddito e la pensione di cittadinanza".

Le pensioni c.d. "quota 100"

L'art. 14 del decreto-legge n. 4/2019 riconosce, in via sperimentale, il diritto alla pensione anticipata, definita pensione "quota 100", agli iscritti all'assicurazione generale obbligatoria e alle forme esclusive e sostitutive della medesima, gestite dall'INPS, nonché alla gestione separata, che perfezionano il requisito anagrafico di 62 anni e il requisito contributivo di 38 anni nel periodo compreso tra il 1° gennaio 2019 ed il 31 dicembre 2021. Il suddetto requisito anagrafico non è soggetto agli adeguamenti alla speranza di vita. La pensione "quota 100" non è cumulabile con reddito da lavoro dipendente o autonomo, salvo eccezioni, fino alla maturazione dei requisiti di accesso alla pensione di vecchiaia.

La decorrenza del trattamento pensionistico viene disciplinata diversamente a seconda della natura giuridica dell'attività di lavoro svolta nonché del datore di lavoro e della gestione previdenziale a carico della quale è liquidato il trattamento pensionistico. I lavoratori dipendenti privati e autonomi che maturano entro il 31 dicembre 2018 i requisiti previsti conseguono il diritto alla decorrenza del trattamento pensionistico a partire dal 1° aprile 2019. I lavoratori dipendenti privati e autonomi che maturano i requisiti dal 1° gennaio 2019 conseguono il

PARTE I **QUADRO GENERALE**

diritto alla decorrenza del trattamento pensionistico trascorsi tre mesi dalla maturazione dei requisiti (c.d. finestra mobile). I lavoratori dipendenti delle pubbliche amministrazioni di cui all'articolo 1, comma 2, del decreto legislativo 30 marzo 2001, n. 165, che maturano i prescritti requisiti entro la data di entrata in vigore del decreto di attuazione conseguono il diritto alla decorrenza del trattamento pensionistico dal 1° agosto 2019. I predetti lavoratori che perfezionano i requisiti dopo la data di entrata in vigore del decreto di attuazione, conseguono il diritto alla decorrenza del trattamento pensionistico trascorsi sei mesi dalla maturazione degli stessi. Il trattamento pensionistico può decorrere dal primo giorno successivo all'apertura della finestra mobile. I maggiori oneri connessi alla pensione "quota 100" sono a carico del bilancio dello Stato; il relativo capitolo di entrata (8E1203068) evidenzia per il 2019, un trasferimento dallo Stato pari a 2.706 milioni di euro volto a finanziare le maggiori uscite previste per prestazioni pensionistiche per i lavoratori del settore pubblico e del settore privato.

Fondo di garanzia per accesso all'anticipo del TFS/TFR

L'art. 23, comma 3, del decreto-legge n. 4/2019 ha previsto l'istituzione, nello stato di previsione del Ministero dell'Economia e delle Finanze, di un Fondo di garanzia per l'accesso, da parte dei dipendenti delle amministrazioni pubbliche, all'anticipo del TFS/TFR, anticipo finanziato da un pool di banche e intermediari finanziari che aderiscono a un apposito accordo quadro.

L'importo massimo finanziabile è pari a 45.000 euro ovvero all'importo spettante nel caso in cui l'indennità di fine servizio comunque denominata sia di importo inferiore. Ai fini del rimborso del finanziamento e dei relativi interessi, l'ente che corrisponde l'indennità di fine servizio, comunque denominata, trattiene il relativo importo da tale indennità, fino a concorrenza dello stesso.

La garanzia del Fondo copre l'80 per cento del finanziamento e dei relativi interessi. Il Fondo è ulteriormente alimentato attraverso le commissioni di accesso al Fondo stesso (la cui misura è definita sulla base di criteri di mercato). La garanzia del Fondo è a prima richiesta, esplicita, incondizionata, irrevocabile.

Per l'anno 2019 il Fondo ha una dotazione iniziale pari a 75 milioni di euro.

Con decreto del Presidente del Consiglio dei ministri, di concerto con il Ministro dell'economia e delle finanze, il Ministro del lavoro e delle politiche sociali e il Ministro per la pubblica amministrazione, sentiti l'INPS, il Garante per la protezione dei dati personali e l'Autorità garante della concorrenza e del mercato, sono disciplinati le modalità di attuazione delle disposizioni di cui al presente articolo e gli ulteriori criteri, condizioni e adempimenti per l'accesso al finanziamento, nonché i criteri, le condizioni e le modalità di funzionamento del Fondo e della garanzia di ultima istanza dello Stato.

La gestione del Fondo è stata affidata all'INPS sulla base di un'apposita convenzione da stipulare tra l'Istituto e il Ministro dell'economia e delle finanze, il Ministro del lavoro e delle politiche sociali e il Ministro per la pubblica amministrazione.

QUADRO GENERALE **PARTE I**

Al riguardo, l'Istituto ha provveduto ad istituire un'apposita gestione contabile e il Ministero dell'economia e delle finanze ha comunicato, in data 4 dicembre 2019, di aver autorizzato l'apertura della contabilità speciale di tesoreria n. 6167, intestata "INPS GAR. TFS A. 23 C.3 L. 26-19", sulla quale il 18 dicembre 2019 sono stati accreditati 75 milioni di euro, quale dotazione iniziale del Fondo di garanzia.

Nelle more della pubblicazione del DPCM e della formalizzazione della predetta convenzione, il Fondo non è stato interessato da altre movimentazioni finanziarie nell'esercizio 2019.

In appendice alla presente Nota integrativa sono rappresentate le risultanze di bilancio del Fondo per l'esercizio 2019.

ISTITUZIONE E VARIAZIONE CAPITOLI

Per sopravvenute esigenze di rilevazione finanziaria sono stati variati nell'oggetto i seguenti capitoli:

Capitoli di entrata modificati nella denominazione

Nell'ambito della UPB "Prestazioni a sostegno del reddito"

Capitolo	Descrizione	Motivazioni
3E1101065	contributo straordinario delle aziende di trasporto pubblico, a copertura degli assegni straordinari per il sostegno del reddito di cui all'art. 5, comma 1, lettera c), del decreto interministeriale 9 gennaio 2015, n. 86985 - art. 5, comma 1, lettera d), del decreto interministeriale 05 febbraio 2019, n. 102661	Disposizione legislativa
3E1101066	contributo straordinario delle aziende di trasporto pubblico, a copertura delle prestazioni integrative della Naspi di cui all'art. 5, comma 1, lettera b), del decreto interministeriale 9 gennaio 2015, n. 86985 - art. 5, comma 1, lettera c), del decreto interministeriale 05 febbraio 2019, n. 102661	Disposizione legislativa

Nell'ambito della UPB "Altre Strutture della Direzione Generale"

Capitolo	Descrizione	Motivazioni
8E2114026	prelievo dalla tesoreria provinciale dello Stato (c.s. n. 6167) dei fondi costituiti a garanzia dell'anticipo tfs/tfr - dotazione iniziale e commissioni d'accesso - art. 23 del decreto- legge 28 gennaio 2019, n. 4 convertito, con modificazioni, dalla legge 28 marzo 2019, n. 26	Disposizione legislativa

PARTE I QUADRO GENERALE

Capitoli di uscita modificati nella denominazione

Nell'ambito della UPB "Entrate"

Capitolo	Descrizione	Motivazioni
1U1206038	incentivo ai datori di lavoro per l'assunzione di persone disoccupate ai sensi dell'art. 19 del decreto legislativo 14 settembre 2015, n. 150, per favorire l'occupazione nelle regioni "meno sviluppate" o "in transizione" - decreto direttoriale del ministero del lavoro e delle politiche sociali 16 novembre 2016, n. 367 modificato dal decreto direttoriale 15 dicembre 2016, n. 18719 - decreto direttoriale dell'Agenzia nazionale politiche attive del lavoro 2 gennaio 2018, n. 2 - decreto direttoriale dell'Agenzia nazionale politiche attive del lavoro 19 aprile 2019, n. 178	* Disposizione legislativa
1U1209069	onere derivante dall'esonero dal versamento contributivo presso l'assicurazione obbligatoria per l'invalidità, la vecchiaia ed i superstiti dei coltivatori diretti e degli imprenditori agricoli professionali, per nuove iscrizioni nella previdenza agricola con età inferiore ai quarant'anni - art. 1, commi 344 e 345 della legge 11 dicembre 2016, n.232 e art. 1, commi 117 e 118 della legge 27 dicembre 2017, n. 205 – art. 1, comma 503 della legge 27 dicembre 2019, n. 160	* Disposizione legislativa
1U1209096	onere per l'esonero dal versamento dei contributi previdenziali a carico dei datori di lavoro in relazione alle nuove assunzioni dei giovani a tempo indeterminato - art.1 commi 100-108 e commi 113-114 della legge 27 dicembre 2017, n.205 - art. 1, comma 10, della legge 27 dicembre 2019, n. 160	* Disposizione legislativa

Nell'ambito della UPB "Prestazioni a sostegno del reddito"

Capitolo	Descrizione	Motivazioni
3U1205101	assegni straordinari per il sostegno del reddito a favore dei lavoratori delle aziende di trasporto pubblico, ai sensi dell'art. 5, comma 1, lettera c), del decreto interministeriale 9 gennaio 2015, n. 86985 - art. 5, comma 1, lettera d), del decreto interministeriale 05 febbraio 2019, n. 102661	* Disposizione legislativa
3U1205106	onere per le rette di asili nido ovvero per altre forme di supporto a favore dei bambini al di sotto dei tre anni affetti da gravi patologie croniche - art. 1, comma 355, della legge 11 dicembre 2016, n. 232 - art. 1, comma 343, della legge 27 dicembre 2019, n. 160	* Disposizione legislativa

Nell'ambito della UPB "Altre Strutture della Direzione Generale"

Capitolo	Descrizione	Motivazioni
8U2114026	fondi presso la tesoreria provinciale dello Stato (c.s. n. 6167) a garanzia dell'anticipo tfs/tfr - dotazione iniziale e commissioni d'accesso - art. 23 del decreto-legge 28 gennaio 2019, n. 4 convertito, con modificazioni, dalla legge 28 marzo 2019, n. 26	* Disposizione legislativa

*capitoli di natura obbligatoria

Parte II – ANALISI VOCI DEL CONTO DI BILANCIO**LA GESTIONE FINANZIARIA DI COMPETENZA**

I movimenti finanziari di competenza dell'anno 2019 si riassumono in 436.929 mln di entrate accertate e in 430.242 mln di impegni di cui 69.774 mln sono relativi a partite di giro, con un avanzo complessivo di 6.687 mln. Il confronto con l'esercizio precedente non risulta significativo, dal momento che l'avanzo complessivo risulta condizionato dalle operazioni di compensazione delle anticipazioni di bilancio concesse all'istituto con i crediti vantati dall'Istituto verso lo Stato al 31.12.2015 (27.091 mln) e di cancellazione delle residue anticipazioni di bilancio per un importo pari a 61.787 mln, realizzate sulla base delle previsioni dell'art. 1, comma 178, della legge n. 205/2017.

Maggiormente significativo risulta invece la dinamica dell'avanzo di parte corrente, che passa da 2.255 mln (esercizio 2018) a 6.783 (esercizio 2019). In particolare, nel 2019, il miglioramento dell'avanzo finanziario di parte corrente deriva dall'effetto combinato dei seguenti aggregati:

- un aumento del 4,1% delle entrate correnti, che passano da 341.390 mln a 355.224 mln;
- un aumento del 2,7% delle uscite correnti, che passano da 339.135 mln a 348.441 mln.

Quanto ai movimenti in conto capitale, le entrate sono risultate pari a 11.931 mln e le uscite a 12.028 mln con un saldo negativo di -96 mln.

Le tabelle seguenti, ordinate per quadri riepilogativi e di dettaglio, forniscono i dati sintetici delle entrate e delle uscite, suddivise per tipologia e con evidenza dei relativi Centri di responsabilità.

PARTE II

ANALISI VOCI DEL CONTO DI BILANCIO

Gestione finanziaria di competenza

(in mln di euro)

Aggregati	Rendiconto 2019	Rendiconto 2018	Var. assol.	Var. %
Entrate				
<u>Entrate correnti</u>				
Entrate contributive	236.211	231.166	5.045,0	2,2
Entrate derivanti da trasferimenti correnti	114.527	105.813	8.713,5	8,2
Altre entrate	4.487	4.411	75,4	1,7
Totale entrate correnti	355.224	341.390	13.833,9	4,1
<u>Entrate in conto capitale</u>				
Alienazione beni patrimoniali e riscossioni di crediti	7.879	8.086	-207,3	-2,6
Trasferimenti in conto capitale	14	61.801	-61.787,2	-100,0
Accensione di prestiti	4.038	2.571	1.467,7	57,1
Totale entrate in conto capitale	11.931	72.458	-60.526,9	-83,5
<u>Entrate aventi natura di partite di giro</u>				
Entrate aventi natura di partite di giro	69.774	66.587	3.186,4	4,8
Totale delle entrate	436.929	480.436	-43.506,6	-9,1
Uscite				
<u>Uscite correnti</u>				
Funzionamento	2.342	2.279	63,3	2,8
Interventi diversi	345.831	336.579	9.252,2	2,7
- Uscite per prestazioni istituzionali	331.056	318.373	12.682,4	4,0
- Trasferimenti passivi	4.518	5.078	-559,4	-11,0
- Altri interventi diversi	10.257	13.128	-2.870,9	-21,9
Trattamenti di quiescenza, integrativi e	267	277	-9,7	-3,5
Totale uscite correnti	348.441	339.135	9.305,8	2,7
<u>Uscite in conto capitale</u>				
Investimenti	7.948	7.719	229,5	3,0
Oneri comuni	4.080	2.592	1.487,7	57,4
Totale uscite in conto capitale	12.028	10.311	1.717,2	16,7
<u>Uscite aventi natura di partite di giro</u>				
Uscite aventi natura di partite di giro	69.774	66.587	3.186,4	4,8
Totale delle uscite	430.242	416.033	14.209,5	3,4
Saldi				
1. di parte corrente	6.783	2.255	4.528,1	...
2. in conto capitale	-96	62.148	-62.244,1	...
3. per partite di giro	0	0	0,0	0
4. sul complesso	6.687	64.403	-57.716,0	-89,6

... Non valutabile o non significativa.

ANALISI VOCI DEL CONTO DI BILANCIO

PARTE II

Gestione finanziaria di competenza - Quadro riassuntivo per U.P.B. Rendiconto 2019

AGGREGATI	(in mln di euro)								
	UPB 1 Entrate	UPB 2 Pensioni	UPB 3 Prestaz. a sostegno del reddito	Centri di responsabilità				UPB 8 Altre strutture di Direzione Generale	TOTALE
				UPB 4 Risorse Umane	UPB 5 Risorse Strumentali	UPB 6 Risorse Strumentali	UPB 7 Altre strutture di Direzione Generale		
Entrate									
ENTRATE CORRENTI									
Entrate contributive	234.220	780	1.205	5	-	-	-	-	236.211
Entrate derivanti da trasferimenti correnti	1	80	41	0	-	-	114.404	-	114.527
Altre entrate	918	1.767	1.257	46	103	396	114.800	396	4.487
<i>Totale entrate correnti</i>	235.139	2.627	2.503	52	103	396	114.800	103	355.224
ENTRATE IN CONTO CAPITALE									
Alienazione di beni patrimoniali e riscossioni di crediti	-	-	1.277	196	211	6.195	-	-	7.879
Trasferimenti in conto capitale	-	-	-	-	-	14	-	-	14
Accensione di prestiti	-	-	-	0	-	4.038	-	-	4.038
<i>Totale entrate in conto capitale</i>	-	-	1.277	196	211	10.248	-	211	11.931
Entrate aventi natura di partite di giro	1.060	2.796	5.479	137	2	60.300	-	-	69.774
Totale delle entrate	236.199	5.423	9.259	384	316	185.347	-	185.347	436.929
Uscite									
USCITE CORRENTI									
Funzionamento	-	-	-	1.729	605	8	-	-	2.342
Interventi diversi	9.754	287.264	44.323	20	335	4.135	-	-	345.831
Trattamenti di quiescenza, integrativi e sostitutivi	-	-	-	267	-	267	-	-	267
<i>Totale uscite correnti</i>	9.754	287.264	44.323	2.016	940	4.143	-	4.143	348.441
USCITE IN CONTO CAPITALE									
Investimenti	-	-	783	259	88	6.818	-	-	7.948
Oneri comuni	-	-	-	0	-	4.079	-	-	4.080
<i>Totale uscite in conto capitale</i>	-	-	783	259	88	10.897	-	10.897	12.028
Uscite aventi natura di partite di giro	1.060	2.796	5.479	137	2	60.300	-	-	69.774
Totale delle uscite	10.815	290.060	50.585	2.412	1.030	75.340	-	75.340	430.242
Saldi									
1. di parte corrente	225.385	-284.637	-41.820	-1.965	-837	110.657	-	-	6.783
2. in conto capitale	-	-	494	-63	123	-650	-	-	-96
3. per partite di giro	-	-	-	-	-	-	-	-	-
4. sul complesso	225.385	-284.637	-41.326	-2.028	-714	110.007	-	-	6.687

PARTE II ANALISI VOCI DEL CONTO DI BILANCIO

Gestione finanziaria di competenza - Quadro riassuntivo per U.P.B. Rendiconto 2019 / Rendiconto 2018									
(in mln di euro)									
AGGREGATI	Entrate			Centri di responsabilità			Prestaz. a sostegno del reddito		
	Rendiconto anno 2019	Rendiconto anno 2018	Variazioni	Rendiconto anno 2019	Rendiconto anno 2018	Variazioni	Rendiconto anno 2019	Rendiconto anno 2018	Variazioni
Entrate									
ENTRATE CORRENTI									
Entrate contributive	234.220	229.560	4.661	780	613	167	1.205	988	217
Entrate derivanti da trasferimenti correnti	1	0	0	80	110	-29	41	34	8
Altre entrate	918	704	214	1.767	1.882	-115	1.257	1.379	-122
<i>Totale entrate correnti</i>	235.139	230.264	4.875	2.627	2.604	23	2.503	2.400	103
ENTRATE IN CONTO CAPITALE									
Alienazione di beni patrimoniali e riscossioni di crediti	-	-	-	-	-	-	1.277	1.398	-121
Trasferimenti in conto capitale	-	-	-	-	-	-	-	-	-
Accensione di prestiti	-	-	-	-	-	-	-	-	-
<i>Totale entrate in conto capitale</i>	-	-	-	-	-	-	1.277	1.398	-121
Entrate aventi natura di partite di giro	1.060	956	105	2.796	2.586	210	5.479	5.343	136
Totale delle entrate	236.199	231.219	4.980	5.423	5.190	233	9.259	9.142	117
Uscite									
USCITE CORRENTI									
Funzionamento	-	-	-	-	-	-	-	-	-
Interventi diversi	9.754	12.714	-2.959	287.264	280.780	6.483	44.323	38.184	6.139
Trattamenti di quiescenza, integrativi e sostitutivi	-	-	-	-	-	-	-	-	-
<i>Totale uscite correnti</i>	9.754	12.714	-2.959	287.264	280.780	6.483	44.323	38.184	6.139
USCITE IN CONTO CAPITALE									
Investimenti	-	-	-	-	-	-	783	892	-108
Oneri comuni	-	-	-	-	-	-	-	-	-
<i>Totale uscite in conto capitale</i>	-	-	-	-	-	-	783	892	-108
Uscite aventi natura di partite di giro	1.060	956	105	2.796	2.586	210	5.479	5.343	136
Totale delle uscite	10.815	13.669	-2.855	290.060	283.367	6.694	50.585	44.419	6.167
Saldi									
1. di parte corrente	225.385	217.550	7.834	-284.637	-278.176	-6.461	-41.820	-35.783	-6.036
2. in conto capitale	-	-	-	-	-	-	494	507	-13
3. per partite di giro	-	-	-	-	-	-	-	-	-
4. sul complesso	225.385	217.550	7.834	-284.637	-278.176	-6.461	-41.326	-35.277	-6.049



ANALISI VOCI DEL CONTO DI BILANCIO

PARTE II

Gestione finanziaria di competenza - Quadro riassuntivo per U.P.B. Rendiconto 2019 / Rendiconto 2018										
AGGREGATI	Risorse Umane				Centri di responsabilità				Altre strutture di Direzione generale	
	Rendiconto anno 2019		Rendiconto anno 2018		Rendiconto anno 2019		Rendiconto anno 2018		Rendiconto anno 2019	Rendiconto anno 2018
		Variazioni		Variazioni		Variazioni		Variazioni		Variazioni
(in mln di euro)										
Entrate										
ENTRATE CORRENTI	5	0	5	0	-	-	-	-	-	-
Entrate contributive	0	0	0	0	-	-	-	-	-	-
Entrate derivanti da trasferimenti correnti	46	-27	73	-27	103	127	103	127	114.404	105.669
Altre entrate	52	-27	79	-27	103	127	103	127	396	247
Totale entrate correnti									114.800	105.916
ENTRATE IN CONTO CAPITALE	196	-10	205	-10	211	112	211	112	6.195	6.370
Alienazione di beni patrimoniali e riscossioni di crediti	-	-	-	-	-	-	-	-	14	14
Trasferimenti in conto capitale	0	0	0	0	-	-	-	-	61.801	61.787
Accensione di prestiti	196	0	205	0	211	112	211	112	4.038	2.571
Totale entrate in conto capitale									10.248	70.742
Entrate aventi natura di partite di giro	137	3	134	-3	2	1	2	1	60.300	57.567
Totale delle entrate	384	-34	418	-34	316	241	316	241	185.347	234.225
Uscite										
USCITE CORRENTI	1.729	42	1.688	42	605	563	605	563	8	8
Funzionamento	20	0	20	0	335	353	335	353	4.135	4.528
Interventi diversi	267	-10	277	-10	-	-	-	-	-	-
Trattamenti di quiescenza, integrativi e sostitutivi	2.016	32	1.985	32	940	936	940	936	4.143	4.536
Totale uscite correnti										
USCITE IN CONTO CAPITALE	259	-12	271	-12	88	161	88	161	6.818	6.395
Investimenti	0	0	0	0	-	-	-	-	4.079	2.592
Oneri comuni	259	-12	271	-12	88	161	88	161	10.897	8.967
Totale uscite in conto capitale										
Uscite aventi natura di partite di giro	137	3	134	3	2	1	2	1	60.300	57.567
Totale delle uscite	2.412	23	2.390	23	1.030	1.099	1.030	1.099	75.340	71.090
Saldi										
1. di parte corrente	-1.965	-59	-1.906	-59	-837	-809	-837	-809	110.657	101.380
2. in conto capitale	-63	2	-66	2	123	-49	123	-49	-650	61.756
3. per partite di giro	-	-	-	-	-	-	-	-	-	-
4. sul complesso	-2.028	-56	-1.972	-56	-714	-858	-714	-858	110.007	163.135
										-53.128

PARTE II ANALISI VOCI DEL CONTO DI BILANCIO

Gestione finanziaria di competenza – Entrate

(in mln di euro)

Aggregati		Rendiconto 2019	Rendiconto 2018	Var. assol.	Var. %
TITOLO I	ENTRATE CORRENTI	355.224	341.390	13.833,9	4,1
1.1 -	Entrate contributive	236.211	231.166	5.045,0	2,2
1.1.01	Aliquote contributive a carico dei datori di lavoro e/ o degli iscritti	234.974	230.050	4.923,8	2,1
1.1.02	Quote di partecipazione degli iscritti all'onere di specifiche gestioni	1.236	1.115	121,2	10,9
1.2 -	Entrate derivanti da trasferimenti correnti	114.527	105.813	8.713,5	8,2
1.2.03	Trasferimenti da parte dello Stato	114.446	105.720	8.725,9	8,3
1.2.04	Trasferimenti da parte delle Regioni	0	0	0,0	0
1.2.05	Trasferimenti da parte dei Comuni e delle Province	0	1	-1,0	...
1.2.06	Trasferimenti da parte di altri Enti del settore pubblico	81	93	-11,5	-12,4
1.3 -	Altre entrate	4.487	4.411	75,4	1,7
1.3.07	Entrate derivanti dalla vendita di beni e dalla Prestazione di servizi	75	59	16,0	27,2
1.3.08	Redditi e proventi patrimoniali	259	270	-10,9	-4,0
1.3.09	Poste correttive e compensative di spese correnti	3.002	2.927	75,2	2,6
1.3.10	Entrate non classificabili in altre voci	1.151	1.155	-4,9	-0,4
TITOLO II	ENTRATE IN CONTO CAPITALE	11.931	72.458	-60.526,9	-83,5
2.1 -	Entrate per alienazione di beni patrimoniali e riscossioni di crediti	7.879	8.086	-207,3	-2,6
2.1.11	Alienazione di immobili e diritti reali	211	110	100,7	91,6
2.1.12	Alienazione di immobilizzazioni tecniche	0	0	0,0	...
2.1.13	Realizzo di valori mobiliari	29	46	-17,2	-37,3
2.1.14	Riscossione dei crediti	7.639	7.930	-290,8	-3,7
2.2 -	Trasferimenti in conto capitale	14	61.801	-61.787,2	-100,0
2.2.15	Trasferimenti dallo Stato	14	61.801	-61.787,2	-100,0
2.2.16	Trasferimento dalle Regioni	0	0	0,0	-39,8
2.3 -	Accensione di prestiti	4.038	2.571	1.467,7	57,1
2.3.20	Assunzione di altri debiti finanziari	4.038	2.571	1.467,7	57,1
TITOLO IV	PARTITE DI GIRO	69.774	66.587	3.186,4	4,8
4.1.22	Entrate aventi natura di partite di giro	69.774	66.587	3.186,4	4,8
	Totale delle entrate	436.929	480.436	-43.506,6	-9,1

... Non valutabile o non significativa.

ENTRATE CORRENTI

Le entrate di parte corrente sono state accertate in complessivi 355.224 mln, con un incremento di 13.834 mln rispetto al 2018 (341.390 mln).

ENTRATE CONTRIBUTIVE

Le entrate contributive sono risultate pari a 236.211 mln, con un incremento del 2,2% rispetto al dato accertato nel rendiconto dell'esercizio precedente (231.166 mln).

Nella tabella sotto riportata sono posti a confronto i dati del consuntivo 2019 con quelli del consuntivo 2018 delle entrate contributive afferenti alle varie gestioni costituite in Istituto, rappresentate nei seguenti macroaggregati di lavoratori: dipendenti del settore privato, dipendenti del settore pubblico (già iscritti all'INPDAP), autonomi e parasubordinati e liberi professionisti.

Entrate contributive per tipologia di assicurati

(in mln di euro)

Categorie di soggetti contribuenti	Consuntivo 2019	Consuntivo 2018	Variazioni Assolute	Variazioni %
Lavoratori dipendenti settore privato	150.256	145.794	4.463	3,06
Lavoratori dipendenti settore pubblico (già iscritti all'INPDAP)	57.427	57.666	-238	-0,41
Lavoratori autonomi	20.224	19.811	413	2,08
Lavoratori parasubordinati e liberi professionisti	8.303	7.895	408	5,17
Totale	236.211	231.166	5.045	2,18

Nelle tabelle che seguono, si evidenziano l'analisi dei contributi della produzione e degli iscritti e le entrate contributive relative ai lavoratori dipendenti privati classificate per gestione di destinazione.

PARTE II ANALISI VOCI DEL CONTO DI BILANCIO

Contributi della produzione e degli iscritti (Titolo 1°)

(in mln di euro)

Aggregati	Rendiconto 2019	Rendiconto 2018	Var. assol.	Var. %
A) Categoria 1°	234.974	230.050	4.923,8	2,1
1. LAVORATORI DIPENDENTI:	206.502	202.385	4.116,8	2,0
· accertamenti con il sistema d.m.	143.825	139.867	3.958,4	2,8
· addetti ai servizi domestici e familiari	1.040	1.027	12,7	1,2
· contributi lavoratori agricoli	1.894	1.810	83,3	4,6
· contributi per il personale dell'inps	447	436	10,3	2,4
· contributi marittimi imbarcati su navi estere	44	43	0,9	2,1
· concorso aziende al finanz. indennità mobilità	5	12	-6,9	-57,6
· costituzione unica posizione fondo telefonici	0	0	-0,2	...
· contributi a copertura ass.sost.reddito (dd.ii. n.157 e n.158/2000)	906	659	246,3	37,3
· contributi a copertura dell'indennità di mobilità (l. 608/96)	1	4	-2,9	-75,2
· contributi gestione ex inpdap	56.923	57.219	-295,8	-0,5
· contributi gestione ex enpals	1.309	1.173	136,4	11,6
· contributo add. ex artt. 12, l.164/75 - 8, l.427/75 su integrazioni salariali ordinarie e straordinarie dirette	18	47	-28,9	-61,8
· contributi a carico degli enti datori di lavoro a copertura oneri pensionistici ed indennità ad onere ripartito	2	12	-10,2	-83,5
· contributo straordinario imprese assic. a copertura degli assegni straordinari per il sostegno del reddito	51	40	10,4	26,1
· contributi a parziale copertura prest. a sostegno del reddito in via emergenziale e della contribuzione correlata a carico dei datori di lavoro che accedono ai fondi di solidarietà	23	29	-5,8	-19,8
· contributi straord. delle imprese della riscossione tributi erariali a copertura degli assegni straord. per il sostegno del reddito	10	0	10,2	...
· altri contributi	5	7	-1,4	-22,1
2. LAVORATORI AUTONOMI:	28.442	27.635	807,0	2,9
· coltivatori diretti, mezzadri e coloni	1.273	1.256	17,3	1,4
· artigiani	8.199	8.067	131,5	1,6
· esercenti attività commerciali	10.684	10.433	251,4	2,4
· pescatori autonomi	2	1	1,0	90,7
· esercenti attività parasubordinate (l. 335/95)	8.284	7.878	405,8	5,2
3. ALTRI LAVORATORI:	30	30	0,0	0,1
· fondo clero	30	30	0,0	0,1
B) Categoria 2°	1.236	1.115	121,2	10,9
1. LAVORATORI DIPENDENTI:	1.236	1.115	121,2	10,9
· proscrittori volontari	211	263	-51,7	-19,7
· riserve e valori capitali versati dagli iscritti	547	507	39,9	7,9
· proventi divieto cumulo pensione/retribuzione	136	132	4,1	3,1
· contrib..di solidarietà su prestaz. di disoccup. ai lav. agricoli	148	145	3,2	2,2
· contrib.di solidarietà su prestaz. integrat. dell'ago	5	5	0,1	2,2
· contrib. gestione assistenza magistrale ex enam	49	48	0,4	0,9
· contrib. solidarietà ai sensi dell'art. 24, co. 21 d.l. 201/2011, convertito nella legge n. 214/2011	0	3	-2,4	-82,7
· contrib. mutualità delle pensioni alle casalinghe	1	1	0,1	6,4
· altri contributi	3	3	0,7	26,7
· riduzione dei trattamenti previdenziali erogati dalle gestioni e fondi obbligatori - art. 1, commi da 261 a 263 l. 30/2018	130	0	130,0	...
· riserve e valori capitali di ricongiunzione e riscatto versati dai datori di lavoro per il personale in esodo dei fondi di solidarietà	5	8	-3,2	-38,0
TOTALE GENERALE	236.211	231.166	5.045,0	2,2

ANALISI VOCI DEL CONTO DI BILANCIO

PARTE II

Contributi per i lavoratori dipendenti dalle aziende tenute
alla presentazione delle denunce-rendiconto
(Capitolo 1E1101001)

(in mln di euro)

Aggregati	Rendiconto 2019	Rendiconto 2018	Var. Assol.	Var. %
(A) A COPERTURA DI TRATTAMENTI PENSIONISTICI				
1. Fondo pensioni lavoratori dipendenti	109.313	106.515	2.797,8	2,6
2. Fondo per la previdenza degli addetti alle abolite imposte di consumo	0	0	0,0	-78,0
3. Fondo di previdenza per il personale di volo dipendente da aziende di navigazione aerea	172	146	25,9	17,8
4. Gestione speciale di previdenza per i dipendenti da Imprese esercenti miniere, cave e torbiere	2	2	0,0	2,9
5. Fondo integrativo dell'assicurazione generale obbligatoria per l'invalidità, la vecchiaia ed i superstiti a favore del personale dipendente delle aziende private del gas	0	0	0,1	...
6. Fondo di previdenza per gli impiegati dipendenti dai concessionari del servizio di riscossione tributi e delle altre entrate dello stato e degli enti pubblici	40	47	-6,8	-14,5
7. Fondi di previdenza per il personale del consorzio autonomo del porto di genova e dell'ente autonomo del porto di trieste	0	0	0,0	-26,2
8. Fondo speciale per i trattamenti pensionistici a favore del personale delle ferrovie dello Stato spa art. 43 della legge 23/12/1999 n. 488	498	609	-110,4	-18,1
9. Gestione speciale di previdenza per il personale delle poste italiane s.p.a - art. 7, comma 3, del d.l. 31 maggio 2010, n. 78 convertito nella legge 30 luglio 2010, n. 122	1.202	1.380	-177,2	-12,8
TOTALE (A)	111.227	108.698	2.529,5	2,3
(B) A COPERTURA DI TRATTAMENTI TEMPORANEI ECONOMICI				
1. Gestione prestazioni temporanee ai lavoratori dipendenti	23.167	22.055	1.111,7	5,0
2. Gestione degli interventi assistenziali e di sostegno alle gestioni previdenziali	1.292	1.227	65,0	5,3
TOTALE (B)	24.459	23.283	1.176,6	5,1
(C) A VARIO TITOLO				
1. Fondo di solidarietà per riconversione e riqualificazione professionale per il sostegno dell'occupazione e del reddito del personale del credito	473	386	87,3	22,6
2. Fondo di solidarietà' per il sostegno dell'occupabilità, dell'occupazione e del reddito del personale del credito cooperativo	25	23	2,3	10,4
3. Fondo di solidarietà per il sostegno del reddito, dell'occupazione e della riconversione e riqualificazione professional e del gruppo poste italiane s.p.a.	17	19	-2,6	-13,5
4. Fondo di solidarietà' per il settore del trasporto aereo e del sistema aeroportuale	8	7	0,5	6,7
5. Fondo intersettoriale di solidarietà per il sostegno del reddito, dell'occupazione e della riconversione e riqualificazione professionale del personale dipendente dalle imprese assicuratrici e delle società di assistenza	29	25	4,5	18,3
6. Fondo di integrazione salariale	492	465	26,9	5,8
7. Fondo per il perseguimento di politiche attive a sostegno del reddito e dell'occupazione per il personale dell'azienda del gruppo ferrovie dello stato italiane art. 1, del decreto interministeriale 9 gennaio 2015, n. 86984	16	17	-1,3	-7,9
8. Fondo di solidarietà per il sostegno del reddito del personale delle aziende del trasporto pubblico -art. 1, del decreto interministeriale n. 86985 del 9 gennaio 2015	18	17	0,6	3,3
9. Fondo di solidarietà per il sostegno del reddito, dell'occupazione e della riconversione e	5	1	3,5	...

PARTE II ANALISI VOCI DEL CONTO DI BILANCIO

Aggregati	Rendiconto 2019	Rendiconto 2018	Var. Assol.	Var. %
riqualificazione professionale del personale addetto al servizio di riscossione dei tributi erariali e degli altri enti pubblici di cui al d.lgs 112/1999				
10. Fondo di solidarietà bilaterale del settore marittimo - solimare -art. 1, comma 1, del decreto interministeriale n. 90401 dell'8 giugno 2015	3	3	0,0	-0,1
11. Fondo territoriale intersettoriale della provincia autonoma di Trento - fondo di solidarietà del trentino	5	4	0,4	10,0
12. Fondo di solidarietà per il sostegno del reddito del personale già dipendente dall'amministrazione autonoma dei monopoli dello stato, inserito nel ruolo provvisorio ad esaurimento del ministero delle finanze, distaccato e poi trasferito all'eti spa o ad altra società da essa derivante	0	0	0,0	...
13. Fondo di solidarietà bilaterale della provincia autonoma di Bolzano - Alto Adige	6	6	0,3	5,2
TOTALE (C)	1.096	974	122,4	12,6
(D) DA TRASFERIRE:				
<i>allo Stato</i>				
1. Gest.risc.ctr.fondo rotaz.e gest.finanz.prog.spec.	1.050	1.004	45,5	4,5
2. Fondo per l'erogazione ai lavoratori dipendenti del settore privato dei trattamenti di fine rapporto di cui all'art. 2120 del codice civile	5.993	5.908	84,4	1,4
<i>ad altri</i>				
1. Gest.risc.ctr.fondo formaz.professionale l.196/97	0	0	0,0	1,5
. TOTALE (D)	7.043	6.913	129,9	1,9
TOTALE GENERALE (A + B + C+ D)	143.825	139.867	3.958,4	2,8

TRASFERIMENTI CORRENTI

Nell'ambito delle entrate correnti, le *entrate derivanti da trasferimenti correnti* sono state accertate in complessivi 114.527 mln con un incremento di 8.713 mln sui corrispondenti dati del 2018 (105.813 mln). Si riferiscono per 114.446 mln ai trasferimenti dallo Stato, di cui 114.270 destinati alla Gestione Interventi Assistenziali (GIAS) e per 81 mln ai trasferimenti da altri enti del settore pubblico.

TRASFERIMENTI DA PARTE DELLO STATO DESTINATI ALLA GIAS

I trasferimenti di parte corrente dal bilancio dello Stato, a titolo definitivo, destinati alla Gestione degli interventi assistenziali e di sostegno alle gestioni previdenziali (GIAS), a copertura degli oneri di natura assistenziale o che trovano il loro finanziamento nella fiscalità generale, pari a 114.270 mln, sono ripartiti come risulta dal seguente prospetto:

(in mln di euro)	
Finalità del trasferimento	Importo esercizio 2019
Pensioni e assegni sociali	3.916
Pensioni, assegni e indennità agli invalidi civili*	18.873
Mensilità aggiuntiva ai pensionati ultra64enni (d.l. 81/2007)	1.571
Maggiori oneri per trattamenti pensionistici "quota 100"	2.131
Oneri per trattamenti pensionistici diversi	39.273
Interventi a sostegno del reddito dei lavoratori	7.106
Interventi a favore della famiglia	6.012
Riduzioni di oneri previdenziali	528
Sgravi contributivi e agevolazioni per l'occupazione	15.759
Prestazioni di inclusione sociale: reddito e pensione di cittadinanza	3.879
Interventi diversi	2.558
Copertura oneri pensionistici Cassa pensionistica dipendenti Stato (CTPS)	7.353
Copertura oneri pensionistici personale Poste Italiane	881
Copertura disavanzo Fondo speciale Ferrovie dello Stato	4.361
Copertura disavanzo Fondo porto di Genova e porto di Trieste	42
Copertura disavanzo Fondo spedizionieri doganali	27
TOTALE	114.270

*Comprende anche le prestazioni di invalidità civile erogate ai cittadini stranieri.

Nel paragrafo successivo si forniscono ulteriori dettagli analitici riguardo al finanziamento degli oneri pensionistici.

PARTE II ANALISI VOCI DEL CONTO DI BILANCIO

Trasferimenti dello Stato per il finanziamento di quota parte di ciascuna mensilità erogata (relativa ripartizione) e per la parziale copertura dell'onere delle pensioni di invalidità liquidate ante legge n. 222/84

Lo Stato annualmente, come apporto strutturale alle gestioni pensionistiche dell'assicurazione generale obbligatoria, assume a proprio carico il finanziamento della quota parte di ciascuna mensilità erogata e quello relativo alla parziale copertura dell'onere delle pensioni di invalidità, come previsto dall'art. 37, comma 3, lett. c), della legge n. 88/1989, come modificato dall'art. 3, comma 2, della legge n. 335/95 e dall'art. 59, comma 34, della legge n. 449/97.

Gli stanziamenti a favore dell'Istituto, destinati a fornire l'apporto in esame, vengono complessivamente rideterminati annualmente in sede di legge di bilancio, applicando all'importo dell'anno precedente una percentuale di rivalutazione pari alla variazione dell'indice dell'inflazione per le famiglie di operai ed impiegati (FOI), più un punto percentuale.

La legge n. 145 del 2018 ha quindi adeguato la misura dei trasferimenti in questione che, per il 2019 sono pari a 29.766 mln di cui 24.322 mln per la copertura di una quota parte di mensilità erogata e 5.444 mln per la copertura dell'onere delle pensioni di invalidità ante 1984.

La Conferenza dei servizi prevista dall'art. 59, comma 34, della legge n. 449/1997, sulla base dei dati del bilancio consuntivo del 2018, ha proceduto a determinare definitivamente le percentuali di riparto tra le gestioni.

La ripartizione tra le gestioni del trasferimento è la seguente:

(in mln di euro)

Gestione	Quota parte di ciascuna mensilità di pensione erogata
FPLD	16.578,52
CD-CM (per le pensioni con decorrenza successiva al 31 dicembre 1988)	2.350,26
Artigiani	1.840,59
Commercianti	559,51
Minatori	3,30
Lavoratori dello spettacolo e sportivi professionisti (ex ENPALS)	76,43
GIAS per pensioni dei CD-CM con decorrenza anteriore al 1989	421,70
TOTALE	21.830,31

Per la parziale copertura dell'onere delle pensioni di invalidità è stata stabilita la copertura da parte della GIAS nelle seguenti misure:

FPLD	4.328,09 mln
Artigiani	653,30 mln
Commercianti	462,75 mln
Totale	5.444,14 mln

La citata legge n. 145/2018 ha, inoltre, previsto trasferimenti a titolo definitivo nella misura di 2.491,39 mln, distinti in 2.484,94 mln a favore della Cassa trattamenti pensionistici statali (CTPS) e in 6,32 mln a favore della Cassa pensioni dipendenti enti locali (CPDEL).

Di seguito si evidenziano le variazioni, di maggior rilievo, rispetto al consuntivo 2018.

Variazioni in aumento:

+ 3.879 mln come contributo dello Stato per il riconoscimento economico del reddito di cittadinanza e della pensione di cittadinanza - art. 12, commi 1 e 2 del decreto-legge del 28 gennaio 2019, n. 4 (cap. 8E1203499), che ammonta a 3.879 mln;

+ 2.706 mln come contributo dello Stato a copertura degli oneri pensionistici derivanti dall'accesso alla pensione anticipata definita "quota 100" - art. 14 del decreto-legge 28 gennaio 2019, n. 4 (cap. 8E1203068), che ammonta a 2.706 mln;

+ 2.056 mln come apporto dello Stato a favore della gestione separata per i trattamenti pensionistici ai dipendenti dello stato, nonché alle altre categorie di personale i cui trattamenti di pensione sono a carico del bilancio dello Stato, di cui all'art. 2, comma 5 della legge n. 183/2011 (cap. 8E1203049), che passa da 5.297 mln a 7.354 mln;

+ 663 mln come contributo dello Stato a copertura degli oneri pensionistici derivanti dalla riduzione del requisito contributivo per i lavoratori "precoci" di cui all'art. 1, commi 12 e 13 della legge n. 335/1995 - art. 1, commi da 199 a 205 della legge 11 dicembre 2016, n. 232 (cap. 8E1203060), che ammonta a 663 mln;

+ 566 mln come contributo dello Stato a copertura degli oneri pensionistici di cui all'art. 37, comma 3, lett. c), della legge n. 88/1989, all'art. 59, comma 34, della legge n. 449/1997 e all'art. 2, comma 4, della legge n. 183/2011 (cap. 8E1203006) che passa da 29.200 mln a 29.766 mln;

+ 468 mln come contributo dello Stato a copertura degli oneri per prestazioni (pensioni, assegni e indennità) a favore degli invalidi civili di cui all'art. 130 del d.l. n. 112/1998 (cap. 8E1203400), che passa da 17.999 mln a 18.459 mln;

+ 452 mln come contributo dello Stato a copertura dell'onere per l'estensione del regime sperimentale di cui all'art. 1, comma 9, della legge n. 243/2004, per le lavoratrici dipendenti e autonome che maturano i requisiti pensionistici entro il 31 dicembre 2018 - art. 16 del decreto-legge 28 gennaio 2019, n. 4 (cap.

PARTE II ANALISI VOCI DEL CONTO DI BILANCIO

8E1203056), che passa da 180 mln a 632 mln;

+ 366 mln come contributo dello Stato a copertura degli oneri pensionistici derivanti dalla riduzione del requisito contributivo per l'accesso al pensionamento anticipato indipendente dall'età anagrafica - art. 15 del decreto-legge 28 gennaio 2019, n. 4 (cap. 8E1203069), che ammonta a 366 mln;

+ 353 mln come contributo dello Stato a copertura degli oneri derivanti dalla mancata applicazione del livello minimo imponibile previsto ai fini del versamento dei contributi previdenziali, ai sensi dell'art. 1, commi da 76 a 84, della legge 23 dicembre 2014, n. 190 (cap. 8E1203379), che ammonta a 353 mln;

Variazioni in diminuzione:

- 996 mln come contributo dello Stato a copertura degli oneri per pensioni erogate dalla gestione speciale dei coltivatori diretti, mezzadri e coloni e delle relative spese di amministrazione di cui all'art. 37, comma 6, della legge n. 88/1989 (cap. 8E1203017) che passa da 2.129 mln a 1.133 mln;

- 2.650 mln come contributo dello Stato a copertura degli oneri derivanti dall'esonero del versamento dei contributi previdenziali a carico dei datori di lavoro, per le nuove assunzioni con contratto di lavoro a tempo indeterminato, ai sensi dell'art. 1, commi da 118 a 124, della legge 23 dicembre 2014, n. 190 (cap. 8E1203309), che si azzerà;

- 517 mln come contributo dello Stato a copertura dell'onere derivante dall'esonero dal versamento del 40 per cento dei complessivi contributi previdenziali a carico dei datori di lavoro, in relazione alle nuove assunzioni con contratto di lavoro a tempo indeterminato, ai sensi dell'art. 1, commi 178 e seguenti, della legge 28 dicembre 2015, n. 208 (cap. 8E1203320) che si azzerà.

Trasferimenti dello Stato a titolo anticipatorio sul fabbisogno finanziario delle gestioni previdenziali (ex art. 35, co. 6, legge n. 448/1998) e relativa ripartizione

Nell'anno 2019, i trasferimenti in conto capitale da parte dello Stato a titolo di anticipazione, stanziati sui capitoli 4339 e 4341 e 2539 del bilancio dello Stato, sono stati pari a euro 3.884 mln.

Alla fine dell'esercizio il corrispondente debito dell'Istituto nei confronti dello Stato evidenziato quale residuo passivo al capitolo 8U2217003, è di 11.698 mln. La ripartizione di dette risorse è stata operata tra i comparti dei lavoratori dipendenti privati e pubblici sulla base del rispettivo fabbisogno finanziario cumulato misurato nell'esercizio 2019.

Il fabbisogno finanziario complessivo delle separate contabilità del FPLD, relative al soppresso Fondo di previdenza per il personale addetto ai pubblici servizi di trasporto, al soppresso Fondo di previdenza per i dipendenti dell'ENEL e delle aziende elettriche private, al soppresso INPDAI e al soppresso Fondo di previdenza per il personale addetto ai pubblici servizi di telefonia si attesta a 97.782 mln, mentre quello del FPLD (al netto delle contabilità separate) è di 28.453 mln, per un ammontare complessivo di 126.235 mln.

Tali fabbisogni hanno trovato copertura complessiva per 3.932 mln nell'ambito dei complessivi trasferimenti dello Stato a titolo anticipatorio per la copertura del fabbisogno finanziario delle gestioni previdenziali (ex art. 35, l. 448/98) e per 122.303 mln nelle disponibilità della Gestione delle prestazioni temporanee ai sensi dell'art. 21 della legge 88/1989.

Con riferimento alle gestioni pensionistiche ex INPDAP (CPDEL e CPI), il fabbisogno finanziario risulta pari a 65.001 mln e trova copertura per 2.514 mln nell'ambito dei complessivi trasferimenti dello Stato a titolo anticipatorio per la copertura del fabbisogno finanziario delle gestioni previdenziali (ex art. 35, legge n. 448/98) e per 62.487 mln nelle disponibilità liquide delle altre gestioni.

Nei prospetti seguenti si evidenzia la situazione al 31 dicembre 2019 del fabbisogno finanziario cumulato complessivo del FPLD, delle contabilità separate e delle gestioni pensionistiche ex INPDAP, con i relativi mezzi finanziari utilizzati a copertura.

PARTE II ANALISI VOCI DEL CONTO DI BILANCIO

CONTABILITÀ SEPARATE DEL FPLD

FPLD e relative contabilità separate	Fabbisogno finanziario cumulato (1)	Anticipazioni dal Bilancio dello Stato distribuite alle gestioni (2)	Disponibilità "Gestione prestazioni temporanee ai lavoratori dipendenti" (3 = 1 - 2)
Ex Fondo Trasporti	17.296	710	16.586
Ex Fondo Elettrici	28.638	1.159	27.479
Ex Fondo INPDAl	41.453	1.655	39.798
Ex FondoTelefonici	10.395	408	9.987
TOTALE PARZIALE	97.782	3.932	93.850
F.P.L.D.	28.453		28.453
TOTALE	126.235	3.932	122.303

CONTABILITÀ AUTONOME EX INPDAP

Gestione ex INPDAP e relativa contabilità autonome deficitarie	Fabbisogno finanziario cumulato	Anticipazioni dal Bilancio dello Stato distribuite alle gestioni	Disponibilità altre Gestioni
CPDEL	64.598	2.499	62.099
CPI	403	15	388
TOTALE ex INPDAP	65.001	2.514	62.487
TOTALE	191.236	6.446	184.790

ALTRE ENTRATE

Le *altre entrate* sono state accertate in complessivi 4.487 mln con un aumento di 75 mln rispetto al consuntivo 2018 (4.411 mln).

Entrate derivanti dalla vendita di beni e dalla prestazione di servizi:

Consuntivo anno 2019	mln	75
Consuntivo anno 2018	mln	59
Differenza	mln	16

L'incremento è dovuto principalmente a maggiori rimborsi spese per l'erogazione di prestazioni pensionistiche, raccolta delle quote di adesione contrattuale a Organizzazione di rappresentanza di imprese e lavoratori e altri servizi svolti per conto di enti e organismi vari per 19 mln (cap. 2E1307004).

Redditi e proventi patrimoniali:

Consuntivo anno 2019	mln	259
Consuntivo anno 2018	mln	270
Differenza	mln	-11

Il decremento è dovuto prevalentemente a minori interessi versati dagli iscritti beneficiari di mutui e prestiti annuali e pluriennali delle prestazioni creditizie e sociali per 14 mln (cap. 3E1308004).

Poste correttive e compensative di spese correnti:

Consuntivo anno 2019	mln	3.002
Consuntivo anno 2018	mln	2.927
Differenza	mln	+ 75

La differenza è dovuta principalmente a:

- minori recuperi di prestazioni pensionistiche per 142 mln (cap. 2E1309001);
- maggiori recuperi di sgravi contributivi e di altre agevolazioni contributive indebiti per eventi calamitosi e per interventi a sostegno dell'occupazione e di specifici settori produttivi per complessivi 240 mln (cap. 1E1309012).

PARTE II ANALISI VOCI DEL CONTO DI BILANCIO

Entrate non classificabili in altre voci:

Consuntivo anno 2019	mln	1.151
Consuntivo anno 2018	mln	1.155
Differenza	mln	-5

La differenza è dovuta principalmente a:

- maggiori sanzioni civili, amministrative, multe e ammende per 143 mln (cap. 1E1310002);
- minori interessi per la riscossione dilazionata o differita dei contributi per 169 mln (cap. 1E1310003);
- minore contributo per il finanziamento del fondo speciale per il sostegno del reddito, dell'occupazione e della riconversione e riqualificazione del personale del settore del trasporto aereo e relative sanzioni - art. 6 quater, c. 2, dl n. 7/2005 convertito in legge n. 43/2005 per 111 mln (cap. 3E1310017);
- maggiore contributo derivante dall'incremento dell'addizionale comunale sui diritti d'imbarco dei passeggeri sugli aeromobili, per il finanziamento della gestione degli interventi assistenziali e di sostegno alle gestioni previdenziali - art. 4, comma 75, della legge 28 giugno 2012, n. 92 per 128 mln (cap. 8E1310022).

ENTRATE IN CONTO CAPITALE

Le entrate in conto capitale sono state accertate in complessivi 11.931 mln e presentano un decremento di 60.527 mln rispetto al rendiconto 2018 pari a 72.458 mln.

L'importo registrato nel 2018 comprendeva 61.787 mln relativi al trasferimento a titolo definitivo da parte dello Stato - ai sensi dell'art. 1, comma 178-179, della legge di bilancio 205/2017 - delle anticipazioni concesse ai sensi dell'art. 35, co 3-4 della legge 448/1998.

Entrate per vendita di beni e riscossione di crediti:

Consuntivo anno 2019	mln	7.879
Consuntivo anno 2018	mln	8.086
Differenza	mln	- 207,3

La diminuzione di 207 mln è da imputare in massima parte alle seguenti variazioni:

- -415 mln per minori prelievi dalla Tesoreria centrale dello Stato dei fondi derivanti dai contributi del "fondo per l'erogazione ai lavoratori dipendenti del settore privato dei trattamenti di fine rapporto di cui all'art. 2120 del codice civile" di cui all'art. 1, comma 755, della legge n. 296/2006 (cap. 8E2114016);
- -115 mln per minore riscossione di prestiti concessi agli iscritti della gestione prestazioni creditizie e sociali (cap. 3E2114020);
- +254 mln per riscossioni di crediti diversi (cap. 8E2114099);
- + 101 mln per maggiori alienazioni di immobili da reddito (cap. 5E211001).

Trasferimenti in conto capitale:

Consuntivo anno 2019	mln	14
Consuntivo anno 2018	mln	61.801
Differenza	mln	-61.787

Il decremento è dovuto all'operazione straordinaria di acquisizione a titolo definitivo al bilancio dell'Istituto delle anticipazioni di bilancio concesse dallo Stato ai sensi dell'art. 35, comma 3 della legge 23 dicembre 1998, n. 488, operata nel consuntivo 2018, per un valore netto pari a 61.787 mln (articolo 1, commi 178 e 179 della legge 27 dicembre 2017, n. 205, cap. 8E2215007).

PARTE II ANALISI VOCI DEL CONTO DI BILANCIOAccensione di prestiti:

Consuntivo anno 2019	mln	4.038
Consuntivo anno 2018	mln	2.571
Differenza	mln	1.468

L'incremento è dovuto principalmente a maggiori anticipazioni dello Stato sul fabbisogno finanziario delle gestioni previdenziali art. 35, c. 3 e 4 della legge n. 448/1998 per 1.371 mln (cap. 8E2320003).

USCITE CORRENTI

Il totale delle uscite correnti è pari a complessivi 348.441 mln con un incremento di 9.306 mln (+ 2,7%) sul corrispondente dato del 2018 (339.135 mln). Su tale aggregato incidono il funzionamento per 2.342 mln e le spese per prestazioni istituzionali per 331.056 mln.

ANALISI VOCI DEL CONTO DI BILANCIO

PARTE II

Gestione finanziaria di competenza – Uscite

(In mln di euro)

Aggregati	Rendiconto 2019	Rendiconto 2018	Var. assol.	Var. %
TITOLO I USCITE CORRENTI	348.441	339.135	9.305,8	2,7
1.1 - Funzionamento:	2.342	2.279	63,3	2,8
1.1.01 Uscite per gli organi dell'Ente	3	3	0,0	0,0
1.1.02 Oneri per il personale in attività di servizio	1.723	1.681	42,2	2,5
1.1.04 Uscite per l'acquisto di beni di consumo e di servizi	616	594	21,2	3,6
1.2 - Interventi diversi:	345.831	336.579	9.252,2	2,7
1.2.05 Uscite per prestazioni istituzionali	331.056	318.373	12.682,4	4,0
1.2.06 Trasferimenti passivi	4.518	5.078	-559,4	-11,0
1.2.07 Oneri finanziari	14	13	0,7	5,6
1.2.08 Oneri tributari	194	178	15,6	8,8
1.2.09 Poste correttive e compensative di entrate correnti	9.161	12.108	-2.947,6	-24,3
1.2.10 Uscite non classificabili in altre	889	829	60,3	7,3
1.4 - Trattamenti di quiescenza,	267	277	-9,7	-3,5
1.4.03 Oneri per il personale in	267	277	-9,7	-3,5
TITOLO II USCITE IN CONTO CAPITALE	12.028	10.311	1.717,2	16,7
2.1 - Investimenti:	7.948	7.719	229,5	3,0
2.1.11 Acquisizione beni di uso durevole e opere immobiliari	2	4	-1,9	-44,6
2.1.12 Acquisizione di immobilizzazioni tecniche	88	161	-73,4	-45,5
2.1.13 Partecipazioni e acquisto di valori mobiliari	155	94	61,4	65,6
2.1.14 Concessioni di crediti e anticipazioni	7.620	7.373	247,4	3,4
2.1.15 Indennità di anzianità e similari al personale cessato dal servizio	83	87	-3,9	-4,5
2.2 - Oneri comuni:	4.080	2.592	1.487,7	57,4
2.2.17 Rimborsi di anticipazioni passive	3.884	2.513	1.371,0	54,6
2.2.20 Estinzione debiti diversi	196	79	116,7	148,0
TITOLO IV PARTITE DI GIRO	69.774	66.587	3.186,4	4,8
4.1.21 Uscite aventi natura di partite di	69.774	66.587	3.186,4	4,8
Totale delle uscite	430.242	416.033	14.209,45	3,4

PARTE II ANALISI VOCI DEL CONTO DI BILANCIO

FUNZIONAMENTO

Le uscite di funzionamento impegnate per 2.342,3 mln presentano un aumento di 63,4 mln rispetto ai dati del consuntivo 2018 (2.278,9 mln).

L'impegnato di cui sopra scaturisce dalla somma degli importi riferiti alle seguenti categorie di uscita:

(In mln di euro)

Uscite per gli organi dell'ente	3,3
Oneri per il personale in attività di servizio	1.723,4
Uscite per l'acquisto di beni di consumo e di servizi	615,6
Totale uscite di funzionamento	2.342,3

Uscite per gli Organi dell'Ente:

Consuntivo 2019	mln	3,3
Consuntivo 2018	mln	3,3
Differenza	mln	0,0

La spesa è sostanzialmente immutata, come emerge dal raffronto tra gli impegni assunti nell'anno 2019 con quelli dell'esercizio 2018.

Nel prospetto riportato nella pagina che segue viene fornita l'analisi delle spese sostenute per il funzionamento degli Organi centrali e periferici dell'Ente.

ANALISI VOCI DEL CONTO DI BILANCIO

PARTE II

SPESE PER GLI ORGANI DELL'ENTE

(in mln di euro)

Capitolo	Denominazione	Consuntivo 2019	Consuntivo 2018	var. assol.	var %
4U1101001	Compensi fissi e oneri riflessi al Presidente e al Direttore generale	0,125	0,125	0,000	0,0%
4U1101002	Compensi fissi ai componenti del Consiglio di indirizzo e vigilanza, della comm.ne centrale per l'accertamento e la riscossione dei contributi agricoli unificati, dei comitati delle gestioni dei col.ri diretti, mezzadri e coloni, degli artigiani e degli esercenti attività commerciale e relativi oneri prev.li e assist.li	0,333	0,338	-0,005	-1,4%
4U1101003	Oneri per emolumenti fissi ai componenti il Collegio dei sindaci	2,403	2,403	0,000	0,0%
4U1101004	* Rimborso spese al Presidente ed al Direttore generale	0,016	0,050	-0,034	-68,7%
4U1101005	* Gettoni presenza e rimborso spese ai componenti i comitati regionali e provinciali ed altre spese connesse con il funzionamento di tali organi e relativi oneri riflessi	0,146	0,138	0,008	6,0%
4U1101006	* Rimborso spese ai componenti del Collegio sindacale e al Magistrato della Corte dei conti delegato al controllo, ai sensi della determinazione commissariale n. 218 del 25 novembre 2009	0,011	0,011	0,000	0,0%
4U1101007	* Rimborso spese ai componenti del Consiglio di indirizzo e vigilanza e dei Comitati centrali amministratori, ai sensi della determinazione commissariale n. 218 del 25 novembre 2009, e gettoni di presenza ed altre spese relative al funzionamento di tali organi e relativi oneri	0,260	0,227	0,032	14,2%
Totale		3,293	3,292	0,001	0,0%
spese obbligatorie		2,861	2,866	-0,005	-0,2%
spese non obbligatorie		0,432	0,426	0,006	1,5%

* Spese non obbligatorie

PARTE II ANALISI VOCI DEL CONTO DI BILANCIO

Oneri per il personale in attività di servizio:

Consuntivo 2019	mln	1.723,40
Consuntivo 2018	mln	1.681,20
Differenza	mln	42,2

La consistenza della spesa per il personale per l'esercizio 2019 risulta in aumento per il complesso della categoria (+2,5%).

Le spese vengono riportate, per singolo capitolo, nel prospetto che segue dove si espongono altresì i dati di consuntivo 2018, con le relative variazioni in valore assoluto e percentuale.

Le principali voci costituenti l'aggregato di spesa in esame sono rappresentate dagli stipendi e dai trattamenti incentivanti pari a 1.276,7 mln, nonché dai contributi previdenziali ed assistenziali pari a 326,6 mln, che sono versati alle gestioni previdenziali di iscrizione dei singoli dipendenti.

Si premette che l'Istituto ha potuto procedere già da luglio 2019 all'assunzione di 3.009 funzionari grazie alle risorse finanziarie straordinarie previste, in aggiunta alle ordinarie possibilità assunzionali, da specifiche normative: la Legge 232 del 2016, come rifinanziata dalla Legge 205 del 2017, la Legge 245 del 2018 e, da ultimo, il Decreto Legge 4 del 2019 che ha finanziato la spesa di 50 milioni di euro annui per l'assunzione di personale (oltre mille unità) da assegnare alle strutture dell'INPS al fine di dare piena attuazione al programma del Reddito di cittadinanza.

L'Istituto inoltre, utilizzando le facoltà ordinarie calcolate sui risparmi derivanti dalle cessazioni 2017 e 2018, ha assunto entro il 2019 in una prima fase a tempo determinato, ai sensi dell'art. 36 D.lgs. 165 del 2001, e successivamente a tempo indeterminato i rimanenti candidati idonei.

ANALISI VOCI DEL CONTO DI BILANCIO

PARTE II

ONERI PER IL PERSONALE IN SERVIZIO

(in mln di euro)

Capitolo	Denominazione	Consuntivo 2019	Consuntivo 2018	var. assol.	var %
4U1102001	stipendi, assegni fissi ed indennita' speciali al personale di ruolo e non di ruolo assunto a tempo indeterminato e determinato	823,60	827,64	-4,04	-0,5%
4U1102002	* compensi per lavoro straordinario e turni al personale	19,00	18,99	0,01	0,1%
4U1102005	* indennità e rimborso spese per missioni all'interno	16,93	14,15	2,78	19,7%
4U1102006	* indennità e rimborso spese per missioni all'estero	0,10	0,09	0,01	5,7%
4U1102007	* indennità e rimborso spese di trasporto e di locazione al personale trasferito	1,20	1,09	0,11	10,6%
4U1102009	oneri previdenziali ed assistenziali a carico dell'ente connessi ad emolumenti corrisposti al personale	326,58	318,43	8,15	2,6%
4U1102014	* rimborsi spese varie al personale (rimborsi spese trasporto per incarichi nel centro urbano, rimborsi iscrizioni dipendenti agli albi professionali)	0,15	0,30	-0,15	-49,9%
4U1102015	quote on.ri e comp.nze corrisp.ste al pers.le di ruolo profess.le (onorari avv.to, comp.nze proc.tore)	29,40	27,55	1,84	6,7%
4U1102020	compensi accessori della retribuzione del personale dirigente (retribuzione di posizione e di risultato)	54,60	54,64	-0,04	-0,1%
4U1102021	fondo per i trattamenti accessori per il personale appartenente all'area dei professionisti	19,49	19,49	0,00	0,0%
4U1102022	fondo per i trattamenti accessori per il personale appartenente all'area medica	32,30	32,30	0,00	0,0%
4U1102023	indennità sostitutiva del preavviso a favore del personale a seguito della risoluzione del rapporto di lavoro	0,92	0,78	0,13	17,1%
4U1102024	incentivi per la progettazione a favore dei professionisti dell'area tecnico-edilizia	1,93	1,52	0,41	27,0%
4U1102025	Fondo per i trattamenti accessori per il personale dell'area a, b e c e personale delle qualifiche ad esaurimento art 15, legge n. 88/1989	346,76	322,43	24,33	7,5%
4U1102027	trattamento accessorio per i dirigenti generali	10,73	10,76	-0,03	-0,3%
4U1102028	Spese per l'erogazione dei buoni pasto al personale dipendente	31,27	27,72	3,55	12,8%
4U1102029	spese per il personale comandato presso l'istituto	0,95	0,65	0,30	46,2%
4U1102030	* Spese per la gestione di asili-nido per i figli dei dipendenti	1,03	1,04	-0,01	-0,7%
4U1102031	* compensi a docenti interni per la formazione e l'addestramento del personale e per corsi di formazione richiesti da altre organizzazioni pubbliche e private	0,59	0,34	0,25	74,8%
4U1102032	Indennità per incarichi di direzione di agenzia ed elevate professionalita'	1,66	1,30	0,36	28,0%
4U1102034	* Spese per lavoratori assunti a tempo determinato	4,18	0,00	4,18	
	Totale	1723,36	1681,20	42,15	2,5%
	spese obbligatorie	1680,18	1645,21	34,97	2,1%
	spese non obbligatorie	43,18	36,00	7,18	20,0%

* Spese non obbligatorie

PARTE II ANALISI VOCI DEL CONTO DI BILANCIO

Di seguito, come premesso, si rappresentano le risultanze più significative:

- Cap. 4U1102001 - Stipendi, assegni fissi e indennità speciali al personale di ruolo e non di ruolo a tempo indeterminato. La somma impegnata di 823,60 mln presenta un decremento di 4,04 mln pari allo 0,5%, rispetto all'anno precedente (827,64 mln).
- Cap. 4U1102009 - Oneri previdenziali ed assistenziali a carico dell'Ente connessi a emolumenti corrisposti al personale. La spesa di 326,58 mln presenta un incremento rispetto ai 318,4 mln del 2018 (+2,6%), da ascrivere all'aumento delle spese a cui è correlata.
- Cap. 4U1102020 - Compensi accessori di retribuzione del personale dirigente (retribuzione di posizione e di risultato). L'onere pari a 54,6 mln presenta un andamento invariato rispetto all'esercizio precedente.
- Cap. 4U1102021 - Fondo trattamenti accessori per il personale appartenente all'Area professionisti. La consistenza del capitolo è attestata a 19,5 mln come per l'anno 2018.
- Cap. 4U1102022 - Fondo trattamenti accessori personale area medica. La consistenza del capitolo è pari a 32,3 mln anche per l'anno 2019.
- Cap. 4U1102025 - Fondo per il trattamento accessorio del personale delle aree A, B, C. Per il capitolo in esame, l'onere è passato da 322,4 mln per l'anno 2018 a 346,8 mln per il 2019, con un aumento del 7,5%.
- Cap. 4U1102027 - Trattamento accessorio per i Dirigenti generali. Per il capitolo in esame la spesa si è attestata a 10,73 mln, in lieve calo rispetto al precedente esercizio (10,76 mln).
- Cap. 4U1102028 - Spese per l'erogazione dei buoni pasto al personale dipendente. La consistenza del capitolo per il 2019 è pari a 31,27 mln, in aumento di 3,55 mln rispetto al precedente esercizio.
- Cap. 4U1102034 - Spese per lavoratori a tempo determinato. La spesa per il capitolo in esame, di nuova istituzione, è stata pari a 4,18 mln, in relazione alla corresponsione dei compensi al personale assunto con contratto a tempo determinato di cui in premessa.

Uscite per l'acquisto di beni di consumo e di servizi:

Consuntivo 2019	mln	615,0
Consuntivo 2018	mln	593,8
Differenza	mln	21,2

ANALISI VOCI DEL CONTO DI BILANCIO

PARTE II

Gli importi oggetto di commento in questa sezione non tengono conto delle spese relative alle strutture destinate a finalità istituzionali, quali la casa di riposo di Camogli.

Le spese in esame attengono, come risulta dal prospetto riportato nelle pagine seguenti, ad oneri di natura diversa, connessi al funzionamento degli uffici, quali: l'acquisto di materiali di consumo, l'affitto e la manutenzione dei locali, il noleggio degli elaboratori, la manutenzione ed il noleggio di attrezzature, i canoni di utenza etc..

PARTE II ANALISI VOCI DEL CONTO DI BILANCIO

Spese per l'acquisto di beni di consumo e di servizi

(in mln di euro)

Capitolo	DESCRIZIONE		Consuntivo 2019	Consuntivo 2018	var. assol.	var %
5U1104001	Acquisto libri, pubblicazioni tecniche, quotidiani e riviste	*	0,50	0,46	0,04	8,8%
5U1104005	Stampa modelli, acquisto carta, cancelleria e altro materiale di consumo	*	0,32	0,30	0,02	6,3%
5U1104006	Pubblicazioni monografiche e periodiche e stampa circolari	*	0,00	0,01	-0,01	
4U1104007	Medaglie di presenza e rimborso spese ai componenti le Commissioni ed i Comitati centrali e periferici ed altre spese connesse con il funzionamento di tali organismi	*	0,10	0,10	0,00	0,5%
4U1104008	Spese per concorsi	*	0,074	1,050	-0,98	-93,0%
5U1104009	Manutenzione e noleggio impianti, macchine, apparecchiature sanitarie, mobili, attrezzi ed altri beni mobili	*	2,30	1,86	0,44	23,5%
5U1104010	Manutenzione, noleggio e spese di esercizio di mezzi di trasporto	*	0,12	0,16	-0,04	-27,5%
5U1104011	Spese postali, telegrafiche e telefoniche degli Uffici	*	8,76	14,57	-5,81	-39,9%
5U1104012	Spese per illuminazione e forza motrice degli Uffici	*	26,33	26,95	-0,62	-2,3%
5U1104013	Spese per riscaldamento e condizionamento d'aria degli uffici	*	12,08	12,03	0,05	0,4%
5U1104014	Spese di conduzione, pulizia e igiene, servizio di vigilanza per locali adibiti ad uffici	*	78,45	77,11	1,34	1,7%
5U1104015	Fitto di locali destinati ad Uffici	*	34,18	37,13	-2,96	-8,0%
5U1104016	Spese di manutenzione e di adattamento degli stabili strumentali (uffici e istituzioni sanitarie) di proprietà o presi in affitto	*	6,94	5,74	1,20	20,9%
5U1104017	Spese per l'organizzazione e la partecipazione a convegni, congressi, conferenze, mostre ed altre manifestazioni	*	0,019	0,01509	0,004	26,9%
5U1104018	Spese di facchinaggio, trasporti e spedizioni varie	*	7,88	7,84	0,04	0,6%
5U1104019	Spese per accertamenti sanitari per la concessione di prestazioni istituzionali	*	0,01	0,01	0,00	23,2%
5U1104024	Spese di rappresentanza	*	0,006	0,000	0,0057	1688,7%
8U1104026	Spese per la conduzione degli stabili da reddito (custodia, pulizia, riscaldamento ecc.)	*	1,41	1,44	-0,03	-1,9%
8U1104027	Spese per la manutenzione e l'adattamento degli stabili da reddito	*	0,45	0,23	0,21	92,0%
5U1104028	Spese per i servizi di archiviazione ex D.LGS. n. 42/2004	*	0,06	0,00	0,06	
5U1104030	Altre spese per l'acquisto di beni di consumo e servizi	*	0,61	0,44	0,17	39,0%
5U1104036	Spese per erogazioni pubblicitarie ai sensi dell'art.13 della Legge n.416/1981	*	0,37	0,31	0,06	19,1%
5U1104039	Spese per la trasmissione dati canonici per rete fonia-dati, videoconferenze e teleaudioconferenze	*	3,93	6,09	-2,16	-35,5%
5U1104040	Stampati, nastri magnetici, pellicole ed altro materiale di consumo per la elaborazione automatica dati e software	*	1,44	1,19	0,25	21,2%
5U1104041	Manutenzione macchine e attrezzature connesse con l'elaborazione automatica dati	*	16,26	13,67	2,58	18,9%
5U1104042	Spese per l'accesso ai sistemi informativi di altri Enti (Corte di Cassazione, ISTAT, Istituto poligrafico e Zecca dello Stato, ecc.)	*	0,03	0,13	-0,10	-76,9%
5U1104044	Premi di assicurazione	*	2,58	2,67	-0,09	-3,2%
8U1104045	Compensi per la gestione del patrimonio immobiliare dell'Istituto	*	6,09	6,40	-0,31	-4,8%
8U1104048	Spese per la valutazione del patrimonio immobiliare da dismettere	*	0,09	0,01	0,09	
5U1104049	Noleggio apparecchiature elettroniche e licenze d'uso prodotti software	*	12,92	0,02	12,90	78120,5%
5U1104050	Assistenza tecnico specialistica, manutenzione software e altri servizi informatici	*	97,26	88,81	8,45	9,5%
4U1104052	Spese per la sicurezza e la salute sui luoghi di lavoro	*	2,32	1,88	0,44	23,3%
4U1104053	Spese per la fornitura di prestazioni di lavoro temporaneo (lavoro interinale)	*	0,30	0,30	0,00	0,0%

ANALISI VOCI DEL CONTO DI BILANCIO

PARTE II

Capitolo	DESCRIZIONE	Consuntivo 2019	Consuntivo 2018	var. assol.	var %	
5U1104055	Spese per i servizi di trasmissione dati forniti dal sistema pubblico di connettività	45,70	51,33	-5,63	-11,0%	
5U1104056	Spese per il servizio di garanzia dei sistemi informatici contro eventi distruttivi (Business Continuity / Disaster Recovery)	17,96	8,73	9,23	105,7%	
5U1104057	Fitto di stabili adibiti ad uffici già di proprietà trasferiti al "FIP - Fondo immobili pubblici - ai sensi dell'art. 4 del d.l. 351/2001, convertito nella Legge n. 410/2001"	51,41	51,59	-0,18	-0,3%	
5U1104058	Spese informazione istituzionale interna e dell'utenza sulle attività e i servizi dell'Istituto	*	1,15	0,86	0,29	33,2%
5U1104060	Spese per pubblicità dirette a rafforzare l'immagine dell'Istituto	*	0,000	0,000	0,00	-100,0%
5U1104061	Spese per relazioni pubbliche	*	0,00	0,01	-0,01	-100,0%
5U1104062	Spese formazione/addestramento pers.le (compensi docenza esterna, prodotti, materiali, pubblicazioni, supporti ed altro finalizzati alla didattica)	*	0,74	0,45	0,29	64,9%
4U1104063	Spese per visite medico - fiscali ai dipendenti		0,01	0,04	-0,03	-69,6%
5U1104067	Spese per servizi di contact center	*	90,73	89,52	1,21	1,4%
8u1104068	Spese per servizi svolti da altri Enti ed Organismi Nazionali per la riscossione dei canoni di affitto degli stabili da reddito ex INPDAP e dei crediti per rate di mutui concessi alle Cooperative edilizie e ad altri Enti	*	0,08	0,07	0,00	7,1%
5U1104069	Oneri per la gestione degli archivi e relativa dematerializzazione	*	17,65	18,60	-0,94	-5,1%
5U1104072	Spese per i servizi di impiantistica degli stabili strumentali di proprietà o presi in affitto	*	18,70	19,67	-0,97	-4,9%
4U1104073	Collaborazioni	*	0,00	0,02	-0,02	-100,0%
8U1104074	Spese per servizi di supporto per i progetti europei e internazionali	*	0,06	0,00	0,06	
5U1104075	Spese per l'acquisto di servizi professionali specialistici a supporto dei sistemi informativi	*	46,57	43,95	2,63	6,0%
5U1104077	Spese per le misure adottate per eliminare o ridurre al minimo i rischi in materia di salute e sicurezza sul lavoro derivanti dalle interferenze delle lavorazioni - art. 26, comma 5, del decreto legislativo n. 81/2008		0,002	0,000	0,00	
	TOTALE	614,95	593,75	21,20	3,6%	
	spese obbligatorie	117,48	113,59	3,89	3,4%	
	spese non obbligatorie	497,47	480,16	17,31	3,6%	

*Spese non obbligatorie

Si espone un breve esame con riferimento ai capitoli più significativi con l'indicazione, nel confronto, dei dati del precedente esercizio, con particolare riguardo sia alle spese connesse agli interventi di razionalizzazione logistica, sia alle spese nel comparto dell'elaborazione automatica dei dati, rispetto alle quali, le strategie dell'Istituto, delineate dal Piano dell'informatica 2018-2020, si sono sviluppate in coerenza con il Piano triennale IT della pubblica amministrazione 2018-2020, predisposto dall'Agenzia per l'Italia digitale (AgID).

- Cap. 5U1104011 - Spese postali, telegrafiche e telefoniche degli uffici. La spesa risulta pari a 8,76 mln, con una riduzione del 39,9% rispetto al 2018 (14,57 mln). La diminuzione è dovuta principalmente alla gestione della veicolazione degli atti giudiziari sul territorio nazionale. Infatti, per ottemperare al d.lgs. 15 gennaio 2016 n. 8 - che ha previsto la parziale depenalizzazione del reato di omesso versamento delle ritenute previdenziali, con conseguente onere a carico dell'Istituto per la notifica di atti giudiziari per importi fino a € 10.000,00 - l'Istituto ha stipulato un contratto con Poste Italiane S.p.A. per una prima fase di gestione dell'attività con il Servizio Integrato Notifiche Territoriale, in carico operativamente alle Direzioni territoriali, che si è protratta per tutto l'anno 2017 e per buona parte del 2018,

PARTE II ANALISI VOCI DEL CONTO DI BILANCIO

in attesa dell'entrata in esercizio della procedura per la gestione del nuovo contratto per la posta automatizzata, i cui oneri sono imputati al capitolo 5U1210029 (invio della posta massiva), sul quale si è, in ogni caso, registrata una riduzione di spesa, rispetto all'anno precedente, di 2,6 mln.

- Cap. 5U1104014 – Spese di conduzione, pulizia e igiene, servizio di vigilanza per locali adibiti ad uffici La spesa ammonta complessivamente a 78,45 mln, in aumento dell'1,7% rispetto all'impegnato dell'esercizio precedente (77,11 mln). L'incremento della spesa pari a 1,34 mln è dovuto in prevalenza all'intervenuta indisponibilità di Convenzioni Consip che garantissero l'approvvigionamento dei servizi di pulizia ordinaria e straordinaria. Nel corso dell'anno 2019, pertanto, l'Istituto ha provveduto ai relativi fabbisogni con procedure di gara gestite autonomamente. Le percentuali di ribasso che si sono potute conseguire si sono attestate su livelli inferiori rispetto a quelle a suo tempo raggiunte dalle procedure Consip. Inoltre, è stata incrementata la spesa destinata ai servizi di vigilanza delle strutture periferiche, giustificata dalla necessità di bandire nuove gare per numerose strutture territoriali. L'aumento, rispetto ai contratti precedenti, è da ascrivere all'innalzamento del livello di sicurezza da garantire presso gli immobili dell'Istituto.
- Cap. 5U1104015 – Fitto di locali destinati ad uffici La spesa ammonta a 34,18 mln, con un ulteriore decremento dell'8% rispetto all'impegnato dell'esercizio precedente (37,13 mln). La riduzione è conseguenza degli interventi di razionalizzazione logistica adottati dall'Istituto.
- Cap. 5U1104039 - Spese per la trasmissione dati, canoni per rete fonia-dati, videoconferenze e teleaudioconferenze. Sul capitolo in esame si registra una riduzione della spesa pari a 2,16 mln (da 6,09 mln del 2018 a 3,93 mln del 2019), riconducibile alla notevole riduzione, a regime, dei costi di manutenzione della piattaforma Wildix di fonia-dati, acquisita tramite Adesione all'Accordo Quadro Consip Centrali Telefoniche 7, rispetto a quelli, di gran lunga più onerosi, della preesistente infrastruttura VOIP, gestita nell'ambito della convenzione Consip SPC Conn.
- Cap. 5U1104041 - Manutenzione macchine e attrezzature connesse con l'elaborazione automatica dei dati. La spesa del presente capitolo si è attestata a 16,26 mln con un aumento pari a 2,58 mln (+18,9%) rispetto al precedente esercizio in cui era pari a 13,67 mln, correlato all'incremento delle apparecchiature acquisite in proprietà nell'esercizio precedente, cui non ha fatto seguito una pari dismissione di apparecchiature vetuste.
- Cap. 5U1104049 - Noleggio apparecchiature elettroniche e canone per licenze d'uso prodotti software. La spesa ammonta a 12,92 mln, in forte incremento rispetto all'esercizio precedente (0,02 mln). La rilevante variazione è riconducibile in parte all'acquisizione in noleggio di licenze software in luogo dell'acquisto in proprietà e, in parte, di un effettivo maggior numero di licenze approvvigionate (ad es., Microsoft Enterprise agreement).
- Cap. 5U1104050 - Assistenza tecnico specialistica, manutenzione software

e altri servizi informatici. La spesa nel suo complesso (97,26 mln) risulta in aumento del 9,5% rispetto a quella dell'esercizio precedente (88,81 mln). In particolare, si segnala che nel 2019 è stata incrementata la spesa per la manutenzione di taluni prodotti software necessari per garantire le funzioni istituzionali e l'infrastruttura dell'Istituto, tra i quali, a titolo esemplificativo, Oracle, PMA (IBM), Axway, Serena, BMC, L. Office, Preton Saver.

- Cap. 5U1104055 - Spese per servizi di trasmissione dati forniti dal sistema pubblico di connettività. Per il capitolo in esame si è registrato un decremento di 5,63 mln, da 51,33 mln del 2018 a 45,70 del 2019, riconducibile sostanzialmente alla conclusione dei servizi telefonici nell'ambito del contratto SPC CONN, cui ha fatto seguito la stipula del contratto con Vitrociset, con migliori condizioni economiche.
- Cap. 5U1104056 - Spese per il servizio di garanzia dei sistemi informatici contro eventi distruttivi - (business continuity/disaster recovery). In stretta connessione con gli obiettivi di cui al Piano dell'informatica dell'Istituto, la spesa sul capitolo in esame si è attestata a 17,96 mln con un aumento di 9,23 mln sull'esercizio precedente (8,73 mln), connesso alla prosecuzione delle attività nell'ambito del PON legalità, per il quale è previsto, in ogni caso, il rimborso all'Istituto del 75% della spesa sostenuta.
- Cap. 5U1104067 - Spese per i servizi di contact center. Il capitolo in esame presenta un incremento della spesa pari a 1,21 mln, riconducibile all'aumento dei contatti sul contact center dell'Istituto da parte dell'utenza, in prevalenza correlate alle innovazioni normative in tema di requisiti pensionistici e di prestazioni economiche a sostegno del reddito.
- Cap. 5U1104075 - Spese per l'acquisto di servizi professionali specialistici a supporto dei sistemi informativi. La spesa ammonta ad euro 46,57 mln con un incremento del 6% rispetto al 2018 (43,95 mln). La spesa è correlata al maggior fabbisogno in termini di assistenza specialistica, mediante l'attivazione dei servizi di supporto sistemistico alla gestione del sistema informatico dell'INPS, resasi necessaria per assicurare la piena operatività dell'Istituto, nonché per i servizi professionali riferiti al contact center.

PARTE II ANALISI VOCI DEL CONTO DI BILANCIO

INTERVENTI DIVERSI

Nella categoria degli *interventi diversi* rientrano la maggior parte delle uscite correnti dell'Istituto, riconducibili in prevalenza alle spese per prestazioni istituzionali. Nel 2019 le uscite accertate per interventi diversi sono state nel complesso pari a 345.831 mln, con un incremento di 9.252 mln rispetto al 2018 (336.579 mln).

PRESTAZIONI ISTITUZIONALI

Le uscite per prestazioni istituzionali ammontano a 331.056 mln, con un incremento di 12.682 mln rispetto al dato del precedente esercizio di 318.373 mln.

Le pensioni ammontano complessivamente a 286.338 mln (comprensivi di 54.554 mln di trattenute fiscali) e registrano un incremento di 6.594 mln, pari a +2,4% rispetto al consuntivo 2018 (279.744 mln).

Le prestazioni temporanee incidono per 44.718 mln (comprensivi di 2.537 mln di trattenute fiscali), con un aumento di 6.089 mln rispetto al 2018 di cui 3.825 mln per il finanziamento delle prestazioni di inclusione sociale introdotte nel 2019: reddito di cittadinanza e pensione di cittadinanza.

Le prestazioni pensionistiche erogate ai lavoratori dipendenti iscritti alle gestioni pubbliche ammontano a 73.573 mln, mentre quelle ai lavoratori dipendenti del settore privato, ai lavoratori autonomi e ai lavoratori iscritti alla gestione separata sono state pari a 188.726 mln.

Le prestazioni agli invalidi civili (pensioni ed indennità di accompagnamento) sono state pari a 18.832.

I predetti importi sono comprensivi delle quote a carico della GIAS per 54.780 mln, di cui:

- 11.495 mln per le gestioni pubbliche (quota parte di ciascuna mensilità erogata, quota a favore della CTPS per eccedenza delle uscite rispetto alle entrate, oneri di cui alla sentenza n. 70/2015 della Corte costituzionale, "salvaguardie", ecc.);
- 452 mln per le prestazioni agli invalidi civili (maggiorazione sociale, altri benefici);
- 4.855 mln per assegni sociali e pensioni sociali;
- 37.978 mln per le altre gestioni (quota parte di ciascuna mensilità erogata, pensioni CD/CM con decorrenza ante 1989, pensionamenti anticipari e "salvaguardie", oneri di cui alla sentenza n. 70/2015 della Corte costituzionale, "quattordicesima", ecc.).

ANALISI VOCI DEL CONTO DI BILANCIO

PARTE II

Tipologia di prestazioni	2019 Prestazioni istituzionali			
	Rendiconto 2019	Rendiconto 2018	Variazioni	
			Assol.	%
Prestazioni pensionistiche	262.299	256.064	6.235	2,43
- lavoratori dipendenti iscritti alle gestioni private	153.918	151.189	2.729	1,81
- lavoratori dipendenti iscritti alle gestioni pubbliche	73.573	70.823	2.750	3,88
- lavoratori autonomi	33.487	32.897	590	1,79
- lavoratori gestione separata	1.321	1.155	166	14,37
Prestazioni interamente a carico dello Stato	24.039	23.680	359	1,52
- prestazioni agli invalidi civili	18.832	18.288	544	2,97
- rate di pensione	3.964	3.805	159	4,18
- indennità di accompagnamento	14.868	14.483	385	2,66
- assegni sociali	4.855	5.019	-164	-3,27
- pensioni sociali	352	373	-21	-5,63
Prestazioni temporanee e altre prestazioni	44.718	38.629	6.089	15,76
-trattamenti di famiglia e congedi parentali	6.751	6.913	-162	-2,35
- assegni al nucleo familiare	5.440	5.664	-224	-3,96
- congedi parentali	1.311	1.249	62	4,95
-trattamenti di disoccupazione	12.572	11.482	1.090	9,49
-ordinaria	280	287	-7	-2,45
-trattamenti speciali	1.487	1.469	18	1,23
-trattamenti Naspi/Aspi/Miniaspi/Asdi	10.218	9.328	889	9,53
-altro	587	398	189	47,59
-trattamenti integrazione salariale	882	913	-30	-3,30
- ordinaria	302	330	-28	-8,50
- straordinaria	566	566	0	0,00
- in deroga	14	14	0	0,00
-trattamenti di mobilità	100	320	-220	-68,74
- ordinaria	97	309	-212	-68,62
- in deroga	3	11	-8	-72,12
-trattamenti di malattia e maternità	6.304	6.271	33	0,52
- trattamenti di malattia	2.337	2.254	83	3,67
- trattamenti di maternità	3.967	4.017	-50	-1,24
-Reddito e pensione di cittadinanza	3.825	0	3.825	0,00
-trattamento di fine servizio (TFS dipendenti pubblici)	6.623	5.354	1.269	23,70
-trattamento di fine rapporto (TFR)	5.118	4.876	242	4,96
-TFR dipendenti pubblici	570	452	118	26,11
-TFR a carico del fondo di tesoreria	4.548	4.424	124	2,80
-prestazioni creditizie e sociali	425	364	61	16,76
-assegni erogati dai fondi di solidarietà	1.266	1.106	160	14,47
-Altro	852	1.030	-178	-17,27
Totale	331.056	318.373	12.683	3,98

PARTE II ANALISI VOCI DEL CONTO DI BILANCIO

Rate di pensione e relativi trattamenti per carichi familiari
(Capitoli 2U1205001 – 2U1205091)

Aggregati	Rendiconto 2019	Rendiconto 2018	Variazioni assolute	Variazione percentuale
Gestioni pensionistiche dell'A.G.O.				
1. Fondo pensioni dei lavoratori dipendenti.	115.844	114.386	1.457,9	1,3
2. Gestione contributi previdenziali dei coltivatori diretti,	3.747	3.876	-129,7	-3,3
3. Gestione contributi previdenziali artigiani	11.783	12.035	-252,7	-2,1
4. Gestione contributi previdenziali commercianti	10.075	10.016	59,3	0,6
TOTALE	141.448	140.313	1.134,9	0,8
Gestioni pensionistiche esclusive dell'A.G.O.				
1. Gest spec prev amm pubbl-art. 21, c.1 l.214/2011	62.068	61.461	607,4	1,0
Gestioni pensionistiche sostitutive dell'A.G.O.				
1. Personale addetto alle abolite imposte di consumo	126	129	-3,5	-2,7
2. Fondo di previdenza per il personale di volo dipen	325	318	6,7	2,1
3. Gest spec prev e ass lav spett-art.21, c. 1 l. 214/2011	942	903	38,8	4,3
4. Gest.spec.fondo spedizionieri doganali l. 230/97	26	26	-0,5	-2,0
5. Gest.spec.previd.pers.poste-art.7 c.3 l.122/2010	1.843	1.818	25,1	1,4
6. Fondo spec.pens.dip.ferrovie stato-art.43 l. 488/99	4.879	4.832	47,7	1,0
7. Fondo spec.prev.sportivi-art.28 d.l.159/2007	6	6	0,1	2,0
TOTALE	8.147	8.032	114,3	1,4
Gestioni pensionistiche integrative dell'A.G.O.				
1. Personale dipendente dalle esattorie e ricevitorie	4	4	-0,3	-6,1
2. Gestione speciale per i trattamenti pensionistici gia'	70	75	-4,9	-6,6
3. Fondo di previdenza per il personale del consorzio	42	43	-1,4	-3,2
4. Fondo integrativo dell'assicurazione generale	9	9	0,1	0,7
5. Gestione speciale di previdenza per i dipendenti	22	24	-1,3	-5,5
TOTALE	147	155	-7,8	-5,0
Gestioni pensionistiche diverse				
1. Fondo di previdenza per il clero secolare	91	95	-4,5	-4,7
2. Assicurazione facoltativa per l'invalidita' e vecchiaia	1	1	-0,1	-11,2
3. Gestione trattamenti previdenziali vari	0	0	0,0	-4,7
4. Fondo di previdenza delle iscrizioni collettive	0	0	0,0	0,0
5. Fondo prev.per lavori non retrib.da respons.fam.	0	0	0,0	-7,0
6. Gestione tutela prev.soggetti art.2,c.26, l.335/95	1.190	1.010	179,9	17,8
TOTALE	1.282	1.107	175,3	15,8
Trattamenti pensionistici a carico dello Stato				
1. Gestione degli oneri pensionistici	54.779	50.699	4.079,1	8,0
2. Gestione pens.inv.civili-art.130 d.l.vo n.112/1998	3.964	3.805	159,5	4,2
TOTALE	58.743	54.504	4.238,6	7,8
Totale rate di pensione	271.835	265.573	6.262,7	2,4
Trattamenti per carichi familiari				
1. Gestione degli oneri per trattamenti di famiglia	217	215	2,0	0,9
2. Gest. prestazioni temporanee ai lav. dipendenti	426	455	-29,6	-6,5
TOTALE TRATTAMENTI DI FAMIGLIA	643	671	-27,5	-4,1
TOTALE GENERALE	272.478	266.243	6.235,1	2,3

ANALISI VOCI DEL CONTO DI BILANCIO

PARTE II

Trasferimenti passivi:

Consuntivo anno 2019	mln	4.518
Consuntivo anno 2018	mln	5.078
Differenza	mln	-560

La diminuzione dei trasferimenti passivi è, in particolare, da imputarsi ai minori trasferimenti di contributi per l'erogazione del TFR di cui all'art. 1, co. 755, della legge n. 296/2006, dovuta al progressivo aumento delle prestazioni erogate dall'Istituto che, ai sensi della disposizione istitutiva, è tenuto a versare annualmente allo Stato la differenza tra entrate e uscite.

In questa categoria trovano collocazione, tra l'altro gli interventi assistenziali a favore del personale (cap. 4U1206081), per un importo complessivo pari a 18,25 mln, distinto in:

- erogazione di sussidi straordinari e contributi di solidarietà ai dipendenti (10,06 mln);
- pagamento del premio relativo alla polizza sanitaria in favore di tutti i dipendenti e dei loro familiari a carico (8,19 mln);

Si evidenzia, infine, l'importo di 715,35 mln relativo ai trasferimenti al bilancio dello Stato delle riduzioni operate per effetto delle norme di contenimento delle spese (capitoli 8U1206024, 8U1206025 e 8U1206027) in diminuzione di 27,78 mln (-3,7%) rispetto al 2018 (743,13 mln) come illustrato nel riepilogo riportato nel paragrafo sul contenimento delle spese per il funzionamento dell'Ente.

Oneri finanziari:

Consuntivo anno 2019	mln	14
Consuntivo anno 2018	mln	13
Differenza	mln	1

Oneri tributari:

Consuntivo anno 2019	mln	194
Consuntivo anno 2018	mln	178
Differenza	mln	16

Poste correttive e compensative di entrate correnti:

Consuntivo anno 2019	mln	9.161
Consuntivo anno 2018	mln	12.108
Differenza	mln	-2.947

PARTE II ANALISI VOCI DEL CONTO DI BILANCIO

La diminuzione è principalmente dovuta al minor onere per l'esonero dal versamento dei contributi previdenziali dei datori di lavoro, per le nuove assunzioni con contratto di lavoro a tempo indeterminato, ai sensi dell'art. 1, commi da 118 a 124, della legge 23 dicembre 2014, n. 190 per - 2.703 mln (cap. 1U1209093).

Uscite non classificabili in altre voci:

Consuntivo anno 2019	mln	889
Consuntivo anno 2018	mln	829
Differenza	mln	60

L'incremento è riconducibile principalmente all'aumento dell'onere per il servizio reso dagli agenti della riscossione per il recupero dei crediti contributivi per 72 mln (cap. 1U1210020/13).

Con riferimento ai capitoli inseriti nella presente categoria relativi a servizi connessi all'attività istituzionale, la spesa complessiva passa da 442,19 mln del 2018 a 525,65 mln del 2019 con un incremento di 83,46 mln (+18,9%). Il prospetto che segue espone il confronto tra i dati dei due esercizi relativi al comparto sopra esaminato, seguito da una breve disamina dei capitoli che presentano le variazioni più significative.

ANALISI VOCI DEL CONTO DI BILANCIO

PARTE II

Spese per servizi accessori alle attività istituzionali

(in mln di euro)

Descrizione	Consuntivo 2019	Consuntivo 2018	Var. assoluta	Var. %
Poste italiane S.p.A.	38,99	42,91	-3,91	-9,1%
Spese altri enti recupero contributi	0,68	0,66	0,02	2,7%
Compartecipazione oneri riscossione modello F24	15,00	15,00	0,00	0,0%
Spese acquisizione dati reddituali	17,50	23,00	-5,50	-23,9%
Posta massiva	72,24	74,84	-2,60	-3,5%
Banca D'Italia pag.nto prest.oni temporanee	2,62	2,64	-0,02	-0,9%
Spese per i servizi svolti dai Caf per la raccolta e la trasmissione delle dichiarazioni per invalidità civile (ICRIC)	7,80	9,80	-2,00	-20,4%
Spese per i servizi svolti dai CAF per la determinazione dell'indicatore della situazione economica equivalente (ISEE)	128,00	99,82	28,18	28,2%
Spese per i servizi svolti dalle banche per pagamento di prestazioni sul territorio nazionale	42,31	43,42	-1,11	-2,6%
Spese per i servizi svolti dalle banche per pagamento di prestazioni all'estero	7,58	7,58	0,00	0,0%
Spese per il servizio reso dagli agenti della riscossione per il recupero dei crediti contributivi	114,69	42,16	72,53	172,0%
TOTALE	447,40	361,83	85,58	23,7%
Banche ed Uffici dei c/c postali	3,06	2,39	0,66	27,7%
Spese per visite mediche di controllo in attuazione dell'art 5 commi 12 ^a e 13 ^a del dl463/1983 convertito nella legge n 638/83	31,01	31,44	-0,43	-1,4%
Compensi ai componenti esterni delle commissioni mediche per l'accertamento dell'invalidità civile, delle situazioni di handicap e di disabilità	44,18	46,53	-2,35	-5,1%
TOTALE GENERALE	525,65	442,19	83,46	18,9%

PARTE II ANALISI VOCI DEL CONTO DI BILANCIO

In ordine alle spese maggiormente significative, si riportano di seguito le relative dinamiche.

- Cap. 1U1210020 - Spese per i servizi svolti da altri enti ed organismi nazionali per l'accertamento e la riscossione dei contributi. Gli impegni dell'esercizio 2019 ammontano a 130,36 mln con un incremento di 72,54 mln rispetto al precedente esercizio (57,82 mln), dovuto principalmente ai maggiori oneri derivanti dai compensi da corrispondere agli agenti della riscossione per il recupero dei crediti contributivi.
- Cap. 3U1210024 - Spese per i servizi svolti dai CAF per la determinazione dell'indicatore della situazione economica equivalente (Isee). L'incremento di spesa pari a 28,18 mln è da porre in relazione all'attività svolta dai CAF per la presentazione delle dichiarazioni sostitutive uniche ai fini della richiesta dell'indicatore della situazione economica equivalente (ISEE) anche in connessione alle attività volte all'attuazione del reddito di cittadinanza e pensione di cittadinanza, a fronte della quale è previsto il contributo dello Stato, per un importo pari a 35 mln (art. 12, c. 5, decreto-legge n. 4 del 28 gennaio 2019).
- Cap. 5U1210029 - Spese per l'invio di posta massiva, per la gestione della corrispondenza in entrata e in uscita e per i servizi di dematerializzazione. Gli impegni dell'esercizio 2019 ammontano a 72,24 mln con un decremento rispetto all'esercizio precedente del -3,5% (74,84 mln), da porre in relazione in buona parte agli effetti del nuovo contratto sottoscritto dall'Istituto.

Maggiori impegni si rilevano per le spese per l'espletamento delle visite mediche di controllo nell'ambito del Polo unico per le visite fiscali (Cap. 3U1210044), di cui agli art. 18 e 22 del Decreto legislativo n. 75 del 27/5/2017. In particolare, il capitolo in esame ha registrato una spesa di 29,43 mln, in aumento di 6,74 mln rispetto al 2018 (22,69 mln), a fronte della quale è previsto un finanziamento a carico del bilancio dello Stato in misura massima pari a 50 mln.

Minori impegni si registrano per spese legali connesse al recupero di crediti contributivi ed alla concessione e al recupero di prestazioni pensionistiche ed a sostegno del reddito (-3,6 mln; cap. 5U1210001) e per la gestione degli immobili ex cartolarizzati (capitolo 8U1210008: -11,52 mln; capitolo 8U1210017: -2,2 mln).

Trattamenti di quiescenza del personale

I trattamenti di quiescenza, integrativi e sostitutivi sono stati impegnati per mln 267,22 con un decremento di 9,65 mln rispetto al consuntivo 2018 (276,88 mln).

Nella tabella che segue si espongono gli oneri riguardanti l'indennità integrativa speciale per il personale in quiescenza, capitolo 4U1403001, e gli Oneri per i trattamenti pensionistici integrativi art. 64 L.144/99, capitoli 4U1403005 e 4U1403006, relativi all'esercizio 2019 confrontati con il consuntivo 2018. Trattasi di capitoli di natura obbligatoria.

(in mln di euro)

Descrizione	Rendiconto Anno 2019	Rendiconto Anno 2018	Differenza	
			assoluta	%
Indennità integrativa speciale al personale in quiescenza	133,39	138,75	-5,36	-3,87%
Oneri per i trattamenti pensionistici integrativi a favore del personale dell'istituto ai sensi dell'art. 64, comma 4, legge n. 144/1999	133,69	137,99	-4,30	-3,12%
Oneri per trattamenti pensionistici integrativi a favore del personale in quiescenza della soppressa sportass	0,152	0,139	0,013	9,01%
Totale	267,22	276,88	-9,65	-0,04%

PARTE II ANALISI VOCI DEL CONTO DI BILANCIO

USCITE IN CONTO CAPITALE

Nel 2019 le *uscite in conto capitale* ammontano complessivamente a 12.028 mln, con un incremento di 1.717 mln rispetto al consuntivo 2018 (10.311 mln).

Il maggior importo rilevato nell'esercizio 2019 è in gran parte ascrivibile al rimborso delle anticipazioni dello Stato sul fabbisogno delle gestioni previdenziali.

Le uscite in esame sono suddivise in:

Investimenti:

Consuntivo anno 2019	mln	7.948
Consuntivo anno 2018	mln	7.719
Differenza	mln	229

L'aumento è principalmente ascrivibile a maggiori crediti concessi (8U2114099).

Nell'Unità previsionale di base "Risorse Umane" si evidenziano i capitoli relativi ai prestiti ed ai mutui edilizi al personale ex art. 59 DPR 509/79, le cui movimentazioni sono riportate nella tabella che segue.

SPESE PER PRESTITI E MUTUI AL PERSONALE

(in mln di euro)

Capitolo	Denominazione	Consuntivo 2019	Consuntivo 2018	var. assol.	var %
4u2114003 *	Concessione di prestiti al personale dipendente ai sensi dell'art 59 del DPR n 509/1979	122,363	128,346	-5,982	-4,7%
4u2114004 *	Concessione di mutui edilizi al personale dipendente e cessato dal servizio ai sensi dell'art 59 del DPR.509/79 e successive disposizioni integrative	53,935	56,039	-2,104	-3,8%
	Totale	176,298	184,384	-8,087	-4,4%

*Spese non obbligatorie

ANALISI VOCI DEL CONTO DI BILANCIO

PARTE II

Le indennità di anzianità e similari al personale cessato dal servizio ammontano a 82,71 mln, con un decremento di 3,94 mln rispetto al corrispondente dato del 2018 (86,65 mln); la composizione di tali indennità è rappresentata nel prospetto di seguito riportato.

INDENNITÀ DI ANZIANITÀ E SIMILARI AL PERSONALE CESSATO DAL SERVIZIO

(in mln di euro)

Capitolo	Denominazione	Consuntivo 2019	Consuntivo 2018	var. assol.	var %
4U2115001	Indennità di buonuscita al personale cessato dal servizio	78,896	82,356	-3,460	-4,2%
4U2115002	Premio di operosità a medici liberi professionisti con incarico a capitolato cessati dal rapporto professionale	0,000	0,076	-0,076	-100,0%
4U2115003	Trattamento di fine rapporto a portieri e pulitori degli stabili da reddito cessati dal servizio	0,139	0,047	0,092	197,1%
4U2115004	Trattamento di fine rapporto al personale cessato dal servizio	3,640	4,167	-0,528	-12,7%
4U2115005	Trattamento di fine rapporto ai fondi di pensione complementare per il personale dipendente aderente cessato dal servizio	0,036	0,007	0,029	423,0%
Totale		82,711	86,653	-3,943	-4,5%

Nella tabella che segue si riportano i capitoli dell'Unità previsionale di base "Risorse Strumentali" che espongono complessivamente una riduzione di 73,43 mln, riferibili essenzialmente alle spese per l'acquisto di software e di hardware (-78,86 mln) compensati in minima parte dall'aumento delle spese per la manutenzione straordinaria degli stabili strumentali di proprietà.

PARTE II ANALISI VOCI DEL CONTO DI BILANCIO

ACQUISIZIONE DI IMMOBILIZZAZIONI TECNICHE

(in mln di euro)

Capitolo	Denominazione	Consuntivo 2019	Consuntivo 2018	var. assol.	var %
5U2112002 *	Spese di manutenzione straordinaria per le strutture sociali	1,077	0,291	0,787	270,8%
5U2112003 *	Acquisto di mobili, macchine, arredi e apparecchiature sanitarie (uffici ed istituzioni sanitarie)	2,468	1,304	1,164	89,3%
5U2112005	Spese di manutenzione straordinaria per adeguamenti normativi in materia di sicurezza delle strutture sociali	0,561	0,058	0,503	865,8%
5U2112006	Acquisto di dispositivi per la sicurezza sui luoghi di lavoro	0,110	0,101	0,009	8,7%
5U2112008 *	Acquisto macchine e attrezzature connesse con l'elaborazione automatica dati	17,090	31,360	-14,270	-45,5%
5U2112009 *	Spese per l'acquisizione di prodotti programma (software) connessi con la realizzazione di procedure automatizzate	45,352	109,938	-64,585	-58,7%
5U2112010 *	Spese per manutenzione straordinaria e di adattamento degli stabili strumentali di proprietà	11,092	8,585	2,507	29,2%
5U2112011 *	Spese di adattamento funzionale degli stabili strumentali di terzi	1,296	1,625	-0,328	-20,2%
5U2112012 *	Licenze d'uso prodotti software (costo d'ingresso)	0,087	0,087	0,000	0,0%
5U2112013 *	Spese di manutenzione straordinaria e adattamento degli stabili strumentali, già di proprietà, trasferiti al Fip - art. 4 della legge 410/2001	1,288	1,591	-0,302	-19,0%
5U2112014	Spese di manutenzione straordinaria per la sicurezza e l'igiene sul posto di lavoro degli stabili di proprietà adibiti ad uffici e degli stabili strumentali, già di proprietà, trasferiti al "Fip - ai sensi dell'art. n. 4 del d.l. n. 351/2001 convertito nella legge n. 410/2001	7,530	6,447	1,083	16,8%
Totale		87,952	161,385	-73,433	-45,5%

*Spese non obbligatorie

In ordine ai capitoli di spesa maggiormente significativi, si rappresentano di seguito le reattive dinamiche.

- Cap. 5U2112008 - Acquisto macchine e attrezzature connesse con l'elaborazione automatica dei dati. La spesa registrata nel 2019 ammonta a 17,09 mln con un decremento del 45,5% rispetto al 2018 (31,36 mln). Al riguardo, si rappresenta che, nel corso del 2018, sul Capitolo è andata ad insistere la spesa per l'acquisto di nuove apparecchiature per i fabbisogni dell'intero territorio. Si è trattato di approvvigionamenti effettuati una tantum e non reiterati nel 2019.
- Cap. 5U2112009 – Spese per l'acquisizione di prodotti e programmi (software) connessi con la realizzazione di procedure automatizzate Il capitolo ha registrato per il 2019 impegni pari a 45,35 mln in diminuzione del 58,7% rispetto al 2018 (109,94 mln). Tale riduzione è riconducibile, in parte, all'intervenuta aggiudicazione del contratto ADM (Application Development and Maintenance del parco applicativo INPS), suddiviso in sette lotti funzionali, ove sono stati conseguiti consistenti ribassi rispetto alla base d'asta e, conseguentemente, rispetto alle tariffe dei previgenti contratti, ed inoltre, all'intervenuto cambio di strategia in merito all'approvvigionamento di licenze d'uso di programmi informatici, per i quali si è passati dall'acquisto al noleggio come anticipato nel commento del Capitolo 5U1104049.
- Sempre nel comparto in esame i capitoli relativi alla manutenzione straordinaria 5U2112010 e 5U2112014, hanno fatto registrare una maggior spesa di 3,59 mln.

Partecipazione e acquisto di valori mobiliari

Cap. 8U2113003 "Sottoscrizione di quote di Fondi comuni di investimento immobiliare". L'importo impegnato nell'esercizio 2019 è stato pari a 154,94 mln, in aumento rispetto al precedente esercizio di 61,36 mln (2018: 93,58 mln).

Sul capitolo sono state rilevate le sottoscrizioni di quote del Fondo i-3 INPS, per 148,57 mln, e del Fondo Immobiliare i3-Silver per 6,37 mln, mediante il conferimento di immobili di proprietà, come già descritto nel precedente paragrafo sul patrimonio immobiliare.

Oneri comuni:

Consuntivo anno 2019	mln	4.080
Consuntivo anno 2018	mln	2.592
Differenza	mln	1.488

Il maggior importo rilevato nell'esercizio 2019 è in gran parte ascrivibile all'incremento rispetto al 2018 (+1.371 mln) dell'impegno per il rimborso delle anticipazioni dello Stato sul fabbisogno finanziario delle gestioni previdenziali di cui all'art. 35, co. 3-4 della legge 448/1998.

PARTE II ANALISI VOCI DEL CONTO DI BILANCIO**PARTITE DI GIRO**

Le *entrate per partite di giro* sono state accertate per complessivi 69.773 mln con un incremento di 3.186 mln (di cui maggiori ritenute erariali per 2.581 mln – cap. 8E4122001) sui corrispondenti dati del 2018 (66.587 mln).

La misura delle uscite per *partite di giro* è pari a quella delle entrate, anche per quanto concerne la natura dell'incremento.

GESTIONE FINANZIARIA DI CASSA

La gestione finanziaria di cassa dell'anno 2019, di cui nel prospetto che segue si fornisce il quadro riassuntivo, si è chiusa nel complesso con un aumento delle disponibilità liquide di 1.793 mln, quale differenza tra 426.937 mln di riscossioni e 425.143 mln di pagamenti.

Nelle seguenti tabelle, ordinate per quadri riepilogativi e di dettaglio, si forniscono la quantificazione sintetica delle riscossioni e dei pagamenti per tipologia e la quantificazione analitica per Centri di responsabilità dei dati contabili di cassa.

PARTE II ANALISI VOCI DEL CONTO DI BILANCIO

Gestione finanziaria di cassa

(in mln di euro)

Aggregati	Rendiconto 2019	Rendiconto 2018	Var. assol.	Variazioni %
RISCOSSIONI				
<u>Riscossioni correnti:</u>				
Entrate contributive	227.455	223.064	4.391,8	2,0
Entrate derivanti da trasferimenti correnti	113.459	132.854	-19.395,6	-14,6
Altre entrate	4.341	4.293	48,5	1,1
Totale entrate correnti	345.256	360.211	-14.955,2	-4,2
<u>Riscossioni in conto capitale:</u>				
Alienazione beni patrimoniali e riscossioni crediti	7.873	8.147	-274,2	-3,4
Trasferimenti in conto capitale	14	61.801	-61.787,2	-100,0
Accensione di prestiti	4.038	2.571	1.467,7	57,1
Totale entrate in conto capitale	11.925	72.519	-60.593,8	-83,6
Partite di giro	69.755	66.544	3.211,9	4,8
Totale delle RISCOSSIONI	426.937	499.274	-72.337,1	-14,5
PAGAMENTI				
<u>Pagamenti correnti:</u>				
Funzionamento	2.328	2.212	116,0	5,2
Interventi diversi	345.094	336.263	8.831,1	2,6
- Uscite per prestazioni istituzionali	330.523	318.153	12.370,2	3,9
- Trasferimenti passivi	4.306	5.028	-722,0	-14,4
- Altri interventi diversi	10.266	13.083	-2.817,1	-21,5
Trattamenti di quiescenza, integrativi e	267	277	-9,9	-3,6
Totale uscite correnti	347.689	338.752	8.937,2	2,6
<u>Pagamenti in conto capitale:</u>				
Investimenti	7.965	7.725	239,8	3,1
Oneri comuni	196	88.957	-88.761,3	-99,8
Totale uscite in conto capitale	8.160	96.682	-88.521,5	-91,6
Partite di giro	69.294	66.226	3.067,9	4,6
Totale delle PAGAMENTI	425.143	501.659	-76.516,4	-15,3
SALDI				
1. di parte corrente	-2.434	21.459	-23.892,4	-111,3
2. in conto capitale	3.765	-24.162	27.927,68	-115,6
3. per partite di giro	462	318	144,0	45,3
4. sul complesso	1.793	-2.386	4.179,3	...

... Non valutabile o non significativa.

ANALISI VOCI DEL CONTO DI BILANCIO

PARTE II

Gestione finanziaria di cassa - Quadro riassuntivo per U.P.B. Rendiconto 2019							
AGGREGATI	Centri di responsabilità (in mln di euro)						
	UPB 1 Entrate	UPB 2 Pensioni	UPB 3 Prestaz. a sostegno del reddito	UPB 4 Risorse Umane	UPB 5 Risorse Strumentali	UPB 8 Altre strutture di Direzione Generale	TOTALE
Riscossioni							
ENTRATE CORRENTI							
Entrate contributive	225.466	785	1.200	5	-	-	227.455
Entrate derivanti da trasferimenti correnti	1	21	43	0	-	113.394	113.459
Altre entrate	913	1.737	1.104	42	153	393	4.341
Totale riscossioni correnti	226.379	2.543	2.346	47	153	113.787	345.256
ENTRATE IN CONTO CAPITALE							
Alienazione beni patrimoniali e riscossioni crediti	-	-	1.271	196	211	6.195	7.873
Trasferimenti in conto capitale	-	-	-	-	-	14	14
Accensione di prestiti	-	-	-	0	-	4.038	4.038
Totale riscossioni in conto capitale	-	-	1.271	196	211	10.248	11.925
Entrate avvenute natura di partite di giro	1.053	2.796	5.465	137	2	60.304	69.755
Totale delle Riscossioni	227.431	5.339	9.082	380	366	184.338	426.937
Pagamenti							
USCITE CORRENTI							
Funzionamento	-	-	-	1.737	584	8	2.328
Interventi diversi	9.794	286.878	44.149	17	330	3.926	345.094
Trattamenti di quiescenza, integrativi e sostitutivi	-	-	-	267	-	-	267
Totale pagamenti correnti	9.794	286.878	44.149	2.021	913	3.933	347.689
USCITE IN CONTO CAPITALE							
Investimenti	-	-	798	252	96	6.818	7.965
Oneri comuni	-	-	-	0	-	195	195
Totale pagamenti in conto capitale	-	-	798	252	96	7.014	8.160
Uscite avvenute natura di partite di giro	1.069	2.808	5.472	136	2	59.806	69.294
Totale dei Pagamenti	10.864	289.687	50.418	2.409	1.012	70.754	425.143
Saldi							
1. di parte corrente	216.584	-284.335	-41.802	-1.973	-760	109.853	-2.434
2. in conto capitale	-	-	473	-56	114	3.234	3.765
3. per partite di giro	-17	-12	-7	0	-	498	462
4. sul complesso	216.568	-284.348	-41.336	-2.029	-646	113.585	1.793

PARTE II ANALISI VOCI DEL CONTO DI BILANCIO

Gestione finanziaria di cassa - Quadro riassuntivo per U.P.B. Rendiconto 2019 / Rendiconto 2018									
(in mln di euro)									
AGGREGATI	Centri diresponsabilità								
	Entrate			Pensioni			Prestaz. a sostegno del reddito		
	Rendiconto anno 2019	Rendiconto anno 2018	Variazioni	Rendiconto anno 2019	Rendiconto anno 2018	Variazioni	Rendiconto anno 2019	Rendiconto anno 2018	Variazioni
Riscossioni									
ENTRATE CORRENTI									
Entrate contributive	225.466	221.496	3.969	785	606	178	1.200	956	244
Entrate derivanti da trasferimenti correnti	1	0	0	21	43	-22	43	54	-10
Altre entrate	913	734	178	1.737	1.821	-84	1.104	1.312	-209
<i>Totale riscossioni correnti</i>	226.379	222.231	4.148	2.543	2.470	73	2.346	2.322	25
ENTRATE IN CONTO CAPITALE									
Alienazione beni patrimoniali e riscossioni crediti	-	-	-	-	-	-	1.271	1.403	-132
Trasferimenti in conto capitale	-	-	-	-	-	-	-	-	-
Accensione di prestiti	-	-	-	-	-	-	-	-	-
<i>Totale riscossioni in conto capitale</i>	-	-	-	-	-	-	1.271	1.403	-132
Entrate aventi natura di partite di giro	1.053	913	140	2.796	2.586	210	5.465	5.351	114
Totale delle Riscossioni	227.431	223.143	4.288	5.339	5.056	282	9.082	9.076	6
Pagamenti									
USCITE CORRENTI									
Funzionamento	-	-	-	-	-	-	-	-	-
Interventi diversi	9.794	12.723	-2.928	286.878	280.653	6.225	44.149	38.072	6.077
Trattamenti di quiescenza, integrativi e sostitutivi	-	-	-	-	-	-	-	-	-
<i>Totale pagamenti correnti</i>	9.794	12.723	-2.928	286.878	280.653	6.225	44.149	38.072	6.077
USCITE IN CONTO CAPITALE									
Investimenti	-	-	-	-	-	-	798	882	-84
Oneri comuni	-	-	-	-	-	-	-	-	-
<i>Totale pagamenti in conto capitale</i>	-	-	-	-	-	-	798	882	-84
Uscite aventi natura di partite di giro	1.069	934	136	2.808	2.574	234	5.472	5.327	144
Totale dei Pagamenti	10.864	13.656	-2.793	289.687	283.228	6.459	50.418	44.281	6.137
Saldi									
1. di parte corrente	216.584	209.508	7.076	-284.335	-278.183	-6.152	-41.802	-35.750	-6.052
2. in conto capitale	-	-	-	-	-	-	473	521,4	-48
3. per partite di giro	-17	-21	4	-12	12	-24	-7	24	-31
4. sul complesso	216.568	209.487	7.081	-284.348	-278.171	-6.177	-41.336	-35.205	-6.131

ANALISI VOCI DEL CONTO DI BILANCIO

PARTE II

Gestione finanziaria di cassa - Quadro riassuntivo per U.P.B. - Rendiconto 2019 / Rendiconto 2018									
AGGREGATI	(in mln di euro)								
	Centri di responsabilità								
	Risorse Umane		Risorse strumentali		Altre strutture di Direzione Generale		Variazioni		Variazioni
Rendiconto anno 2019	Rendiconto anno 2018	Rendiconto anno 2019	Rendiconto anno 2018	Rendiconto anno 2019	Rendiconto anno 2018	Rendiconto anno 2019	Rendiconto anno 2018	Rendiconto anno 2018	
Riscossioni									
ENTRATE CORRENTI									
Entrate contributive	5	5	-	-	-	-	-	-	-
Entrate derivanti da trasferimenti correnti	0	0	-	-	-	-	-	-	-19.364
Altre entrate	42	53	153	125	28	393	247	146	
Totale riscossioni correnti	47	58	153	125	28	113.787	133.005	146	-19.218
ENTRATE IN CONTO CAPITALE									
Alienazione beni patrimoniali e riscossioni crediti	196	205	211	169	42	6.195	6.370	-175	
Trasferimenti in conto capitale	-	-	-	-	-	14	61.801	-61.787	
Accensione di prestiti	0	0	-	-	-	4.038	2.571	1.468	
Totale riscossioni in conto capitale	196	205	211	169	42	10.248	70.742	-60.494	
Entrate aventi natura di partite di giro	137	134	2	1	0	60.304	57.558	2.746	
Totale delle Riscossioni	380	398	366	295	71	184.338	261.305	-76.967	
Pagamenti									
USCITE CORRENTI									
Funzionamento	1.737	1.674	584	532	52	8	6	2	
Interventi diversi	17	20	330	321	9	3.926	4.475	-549	
Trattamenti di quiescenza, integrativi e sostitutivi	267	277	-	-	-	-	-	-	
Totale pagamenti correnti	2.021	1.971	913	853	61	3.933	4.480	-547	
USCITE IN CONTO CAPITALE									
Investimenti	252	265	96	184	-88	6.818	6.394	425	
Oneri comuni	0	0	-	-	-	195	88.957	-88.761	
Totale pagamenti in conto capitale	252	265	96	184	-88	7.014	95.350	-88.337	
Uscite aventi natura di partite di giro	136	134	2	1	0	59.806	57.256	2.551	
Totale dei Pagamenti	2.409	2.370	1.012	1.039	-27	70.754	157.086	-86.333	
Saldi									
1. di parte corrente	-1.973	-1.913	-760	-728	-33	109.853	128.524	-18.671	
2. in conto capitale	-56	-60	114	-16	130	3.234	-24.608	27.842	
3. per partite di giro	0	0	-	-	-	498	303	195	
4. sul complesso	-2.029	-1.972	-646	-743	97	113.565	104.219	9.366	

PARTE II ANALISI VOCI DEL CONTO DI BILANCIO

Gestione finanziaria di cassa
Differenziale delle gestioni previdenziali

Aggregati	(in mln di euro)		
	Rendiconto 2019	Rendiconto 2018	in assoluto %
Totale riscossioni	421.259	499.146	-77.887,4
- Riscossioni nette (1)	309.613	364.376	-54.763,6
- Trasn. Stato finanz prestazioni assistenziali	113.440	132.384	-18.944,5
- Anticipazioni di tesoreria alle gestioni assistenziali	0	0	0,0
- Anticipazioni di tesoreria per il fondo di riserva	0	0	0,0
Aumento (-) Diminuzione (+) disponibilità liquide	-1.793	2.386	-4.179,3
Totale Pagamenti	425.143	501.659	-76.516,4
- Pagamenti (2)	425.143	412.781	12.362,1
- Rimborso anticipazioni dello Stato	0	88.878	-88.878,0
Anticipazioni dello Stato	3.884	2.513	1.371,0
			54,6

(1) Al netto dei trasferimenti e delle anticipazioni di Tesoreria/Stato

(2) Al netto dei rimborsi anticipazioni allo Stato

Rendiconto generale 2019

Nota integrativa

RISCOSSIONI

Le riscossioni complessive si dividono in riscossioni correnti, pari complessivamente a 345.256 mln, con un calo di 14.955 mln rispetto al 2018 (360.211 mln) e in riscossioni in conto capitale, pari a 11.925 mln, con un decremento di 60.594 mln rispetto al 2018.

In particolare, nell'ambito delle entrate correnti si registrano le seguenti dinamiche:

- le entrate contributive, pari a 227.455 mln, evidenziano un incremento di 4.391 mln rispetto al 2018 (223.064 mln), da attribuire, in massima parte, ai contributi versati per i lavoratori dipendenti, a carico dei datori di lavoro e degli iscritti, relativi a:
 - aziende tenute alla presentazione delle denunce rendiconto per 139.705 mln (+ 3.977 mln);
 - dei lavoratori iscritti alla gestione separata pari a 8.140 mln (+ 329 mln);
 - per contributo straordinario delle imprese del credito a copertura degli assegni straordinari per il sostegno del reddito pari a 869 mln (+ 237 mln);
 - assicurati al Fondo pensioni per i lavoratori dello spettacolo e al Fondo pensioni per gli sportivi professionisti (ex Enpals), pari a 1.309 mln (+ 135 mln).
- le quote di partecipazione degli iscritti all'onere di specifiche gestioni passano da 1.114 mln dell'anno precedente a 1.236 mln del consuntivo 2019 con un incremento di 122 mln;
- le riscossioni per trasferimenti correnti pari a 113.459 mln evidenziano un decremento di 19.395 mln rispetto al rendiconto 2018 di 132.854 mln;
- le riscossioni per altre entrate correnti sono accertate in 4.341 mln con un incremento di 48 mln rispetto al rendiconto 2018 di 4.293 mln.

La diminuzione delle riscossioni in conto capitale, pari a 60.594 mln, è imputabile, come quella dei trasferimenti correnti dallo Stato, agli effetti dell'applicazione dell'art. 1, co. 178-179, legge 205/2017 nel consuntivo 2018.

PAGAMENTI

I pagamenti correnti sono pari a 347.689 mln con un incremento di 8.937 mln rispetto al consuntivo 2018 quando si erano attestati a 338.752 mln.

L'incremento è da attribuire, in massima parte, alle uscite per prestazioni istituzionali:

- + 3.281 mln per maggiori pensioni e relativi trattamenti per carichi familiari, che si attestano a 198.595 mln (cap. 2U1205001);
- + 3.825 mln per pensione e reddito di cittadinanza che si attestano a 3.825 mln (cap. 3U1205118);
- + 2.744 mln per maggiori pensioni e relativi trattamenti per carichi familiari agli iscritti all'Istituto nazionale di previdenza per i dipendenti dell'amministrazione

PARTE II ANALISI VOCI DEL CONTO DI BILANCIO

pubblica (INPDAP), che si attestano a 73.564 mln (cap. 2U1205091);

- + 1.266 mln per indennità di fine servizio e indennità di buonuscita agli iscritti dell'ex Inpdap che si attestano a 6.619 mln (cap 3U1205084).

I pagamenti per funzionamento risultano pari a 2.328 mln e presentano un aumento di 116 mln rispetto al consuntivo 2018.

Le uscite per prestazioni istituzionali risultano pari a 330.523 mln e presentano un aumento di 12.370 mln rispetto al consuntivo 2018.

I *trasferimenti passivi* risultano pari a 4.306 mln con un decremento di 722 mln rispetto al rendiconto 2018 di 5.028 mln.

Gli *altri interventi diversi* risultano pari a 10.266 mln con un decremento di 2.817 mln rispetto al consuntivo 2018 di 13.083 mln e sono dovuti in massima parte a poste correttive e compensative di spese correnti.

I pagamenti in conto capitale sono pari a 8.160 mln con un decremento di 88.522 mln rispetto ai corrispondenti valori dell'anno precedente di 96.682 mln, da riferire in massima parte agli effetti del ripianamento delle anticipazioni di bilancio di cui all'art. 1, co. 178-179, legge 205/2017 avvenuto lo scorso anno.

PARTITE DI GIRO

Le riscossioni per *partite di giro* ammontano a 69.755 mln con un aumento di 3.211 mln rispetto al consuntivo 2019 (66.544 mln). I pagamenti effettuati allo stesso titolo ammontano a 69.294 mln registrando un aumento di 3.068 mln rispetto allo scorso esercizio finanziario.

Parte III – ANALISI VOCI DEL CONTO ECONOMICO

Il *valore della produzione* accertato nell'esercizio è complessivamente pari a 343.639 mln, con un incremento di 17.148 mln rispetto al 2018 (326.491 mln) ed è costituito da:

- entrate contributive, opportunamente rettificata ed integrata con i rimborsi di contributi e con gli sgravi contributivi nonché con i ratei ed i risconti, per un importo pari a 227.887 mln, per un incremento di 8.396 mln rispetto al 2018 (219.491 mln);
- altri ricavi e proventi, per un importo complessivo pari a 115.752 mln, con un incremento di 8.752 mln rispetto al 2018 (107.000 mln) di cui la voce più importante è:
- trasferimenti attivi a copertura di misure finanziarie adottate negli anni dal Legislatore e poste a carico del bilancio dello Stato (interventi di natura pensionistica, trattamenti a favore degli invalidi civili, misure per il sostegno del reddito, riduzioni e sgravi della contribuzione per finalità di ordine generale, ecc.), per un importo complessivo pari a 114.446 mln, con un incremento di 8.726 mln rispetto al 2018 (105.720 mln);

Il *costo della produzione* è stato accertato in 351.303 mln, con un incremento di 16.368 mln rispetto al consuntivo 2018 (334.935 mln).

L'aggregato in argomento tiene conto delle seguenti componenti:

- prestazioni istituzionali per 328.470 mln, che aumentano di 13.142 mln rispetto al 2018 (315.328 mln)
- spese per l'acquisto di beni di consumo e di servizi pari a 584 mln (554 mln nel consuntivo 2018);
- costi del personale per un importo di 2.077 mln, con un decremento di 14 mln (2.091 mln nel consuntivo 2018);
- ammortamenti e svalutazioni per un importo di 12.704 mln, con un incremento di 1.611 mln (11.093 mln nel consuntivo 2018) dovuto in massima parte all'incremento dell'assegnazione al fondo svalutazione dei crediti contributivi per effetto dell'adozione del nuovo modello di simulazione delle condizioni di esigibilità dei predetti crediti di seguito illustrato;
- assegnazioni e prelievi che determinano un'apporto complessivo netto ai fondi per rischi pari a 211 mln, dovuto principalmente all'assegnazione al Fondo di accantonamento dei risparmi sui trattamenti pensionistici di importo elevato per 130 mln;
- assegnazione ai fondi per oneri per un importo di 2.118 mln. Nel merito, si tratta prevalentemente (2.060 ml.), di trasferimenti dal bilancio dello Stato effettuati sulla base della stima dei relativi oneri, risultante dal bilancio preventivo, rivelatasi eccedente rispetto agli effettivi impegni. In tal caso, l'Istituto ha operato l'accantonamento dei predetti trasferimenti per la

PARTE III ANALISI VOCI DEL CONTO ECONOMICO

copertura di oneri futuri attraverso opportuna rimodulazione degli stanziamenti del bilancio dello Stato.

- oneri diversi di gestione pari a 5.138 mln (5.890 mln nel consuntivo 2018), la voce più rilevante è data dai trasferimenti passivi la cui diminuzione da 5.077 mln a 4.518 mln è in gran parte dovuta alla diminuzione del trasferimento allo Stato dei contributi del Fondo per l'erogazione ai lavoratori dipendenti del settore privato dei trattamenti di fine rapporto di cui all'articolo 2120 del codice civile di cui all'art. 1, comma 755, della legge 296/2006.

La differenza tra il valore ed il costo della produzione si attesta a -7.664 mln (-8.444 nel consuntivo 2018).

I *proventi e oneri finanziari* hanno un saldo positivo di 258 mln (272 mln nel consuntivo 2018) e sono la risultante di proventi finanziari per 271 mln, minori di 14 mln rispetto al consuntivo 2018, ed interessi passivi ed altri oneri finanziari per 14 mln, maggiori di 1 mln rispetto al precedente esercizio. Tra le principali voci dei principali proventi finanziari sono presenti gli interessi sui mutui (156 mln), l'affitto di immobili (39 mln), i dividendi e altri proventi su titoli azionari e altre partecipazioni (25 mln).

Le *rettifiche di valore di attività finanziarie* presentano un decremento di 16 mln rispetto all'anno precedente.

I *proventi ed oneri straordinari* hanno un saldo positivo di 283 mln e sono la risultante della somma algebrica tra:

- proventi straordinari per 150 mln ascrivibili principalmente alle voci plusvalore da alienazioni immobili (99 mln) ed eccedenza del fondo ammortamento immobili (40 mln), entrambe effetto dell'attività di dismissione degli immobili non strumentali dell'Istituto;
- oneri straordinari per 35 mln, per minusvalenze quasi interamente riconducibili alla predetta attività di dismissioni immobiliari;
- sopravvenienze attive per 200 mln conseguenti alla eliminazione di residui passivi e, in minima parte, al riaccertamento di residui attivi;
- sopravvenienze passive per -33 mln, risultanti dalla eliminazione di residui attivi (-1.260 mln) e dai prelievi dal Fondo svalutazione crediti contributivi (1.160 mln) e dal Fondo svalutazione crediti per prestazioni da recuperare (67 mln).

Per effetto delle componenti economiche sopra riportate, il risultato d'esercizio netto dell'Istituto si attesta a -7.283 mln, con un miglioramento di 556 mln rispetto al 2018 (-7.839). Peraltro, rispetto al 2018, l'Istituto ha rafforzato, a scopo prudenziale, la misura dell'accantonamento al fondo di svalutazione del credito (+1.611 mln) al fondo per oneri futuri (+ 2.060).

Di seguito si riportano delle sintesi del conto economico generale raffrontato con il consuntivo 2018, ed una serie di prospetti contenenti il risultato d'esercizio e la situazione patrimoniale suddivisi per Gestioni e Fondi amministrati dall'Istituto.

ANALISI VOCI DEL CONTO ECONOMICO

PARTE III

Conto economico

(in mln di euro)

Denominazione Conto		Rendiconto 2019	Rendiconto 2018	Variazioni
A	Valore della produzione	343.639	326.491	17.148
	Entrate contributive accertate nell'esercizio	227.050	219.077	7.973
	Rettifica entrate contributive a carico dei datori di lavoro e degli iscritti	837	414	423
	Trasferimenti dallo Stato, da altri enti pubblici e altre entrate	114.446	105.720	8.726
	Trasferimenti da altri enti pubblici e altre entrate	1.306	1.280	26
B	Costo della produzione	-351.303	-334.935	-16.369
	Prestazioni istituzionali	-328.470	-315.328	-13.142
	Spese per acquisto beni di consumo e servizi	-584	-554	-30
	Costi per il personale	-2.077	-2.091	13
	Ammortamenti e svalutazioni	-12.704	-11.093	-1.611
	di cui: immobilizzazioni immateriali	-49	-75	25
	di cui: immobilizzazioni materiali	-63	-75	12
	di cui: accantonamento al fondo svalutazione crediti	-	-	-
		12.592	10.944	1.648
	Accantonamenti ai fondi per rischi	-211	10	-221
	Accantonamenti ai fondi per oneri	-2.118	12	-2.131
	Oneri diversi di gestione	-5.138	-5.890	752
	Differenza tra valori e costi della produzione	-7.664	-8.444	780
C	Proventi e oneri finanziari	258	272	-15
	Altri proventi finanziari	271	285	-14
	Interessi passivi ed altri oneri finanziari	-14	-13	-1
D	Rettifiche di valore di attività finanziarie	2	-14	16
	Rivalutazione di attività finanziarie	4	0	4
	Svalutazioni di attività finanziarie	-2	-14	12
E	Proventi e oneri straordinari	283	486	-203
	Proventi straordinari	151	289	-138
	Oneri straordinari	-35	-8	-27
	Sopravvenienze attive ed insussistenze del passivo derivanti dalla gestione dei residui	200	255	-56
	Sopravvenienze passive ed insussistenze dell'attivo derivanti dalla gestione dei residui	-33	-50	18
	Risultato di esercizio (ante imposte)	-7.122	-7.700	578
	Imposte dell'esercizio	-161	-139	-22
	Risultato d'esercizio netto	-7.283	-7.839	556
	Assegnazioni e prelievi da riserve legali e altre riserve	-3.702	-3.644	-58
	Avanzo/disavanzo economico di esercizio	-10.985	-11.483	498

PARTE III ANALISI VOCI DEL CONTO ECONOMICO

SITUAZIONE ECONOMICO-PATRIMONIALE

(in mln di euro)

Aggregati	Rendiconto 2019	Rendiconto 2018	Variazioni assolute	Variazioni %
Situazione patrimoniale netta all'inizio dell'esercizio	47.042	-6.906	53.947,8	...
Valore della produzione	343.639	326.491	17.148,1	5,3
Costo della produzione	-351.303	-334.935	-16.368,6	4,9
Differenza produzione	-7.664	-8.444	779,5	-9,2
Proventi e oneri finanziari	258	272	-14,9	-5,5
Rettifiche di valore di attività finanziarie	2	-14	15,7	...
Proventi e oneri straordinari	283	486	-202,5	-41,7
Imposte dell'esercizio	-161	-139	-22,0	15,8
Risultato dell'esercizio	-7.283	-7.839	555,9	-7,1
Ripiano anticipazioni di bilancio (Art. 1, co. 178-179, l. 205/2017)	0	61.787	-61.786,6	-100
Situazione patrimoniale netta alla fine dell'esercizio	39.759	47.042	-7.282,9	-15,5

... Non valutabile o non significativa.

ANALISI VOCI DEL CONTO ECONOMICO

PARTE III

**RISULTATO ECONOMICO DI ESERCIZIO E SITUAZIONE PATRIMONIALE DELLE GESTIONI
AMMINISTRATE**

(in mln di euro)

Fondi o Gestioni	Risultato di Esercizio Rendiconto 2019	Risultato di Esercizio Rendiconto 2018	Situazione Patrimoniale Rendiconto 2019	Situazione Patrimoniale Rendiconto 2018
<i>- Gestioni pensionistiche dell'A.G.O.:</i>				
<u>Gestione lavoratori dipendenti:</u>				
Fondo pensioni lavoratori dipendenti *	3.267	3.408	-100.100	-103.367
<u>Comparto lavoratori autonomi:</u>				
Gestione dei contributi e delle prestazioni previdenziali degli artigiani *	-5.461	-6.502	-74.871	-69.410
Gestione dei contributi e delle prestazioni previdenziali dei coltivatori diretti, coloni e mezzadri *	-2.724	-2.892	-89.862	-87.137
Gestione dei contributi e delle prestazioni previdenziali degli esercenti attività commerciali *	-2.785	-3.956	-14.281	-11.497
Gestione per la tutela previdenziale dei soggetti che esercitano per professione abituale, ancorché non esclusiva, attività di lavoro autonomo (art. 2, comma 26, legge n. 335/95)	7.226	6.908	130.923	123.696
<i>- Gestioni pensionistiche esclusive dell'A.G.O.:</i>				
Gestione speciale di previdenza per i dipendenti dell'amministrazione pubblica, già iscritti al soppresso inpdap	-12.498	-10.095	-22.245	-9.746
<i>- Gestioni pensionistiche sostitutive dell'A.G.O.:</i>				
Gestione speciale di previdenza e assistenza per i lavoratori dello spettacolo, già iscritti al soppresso enpals (art. 21, d.l. 6/12/2011, convertito con modificazioni dalla l. 22/12/2011 n. 214)	304	266	5.396	5.092
Gestione speciale per i trattamenti pensionistici già erogati dal soppresso fondo previdenziale ed assistenziale degli spedizionieri doganali - art. 3, comma 2, legge 16/7/1997, n. 230	0	0	13	13
Gestione speciale di previdenza per il personale delle post e italiane s.p.a - art. 7, comma 3, del d.l. 31 maggio 2010, n. 78 convertito nella legge 30 luglio 2010, n. 122	-657	-410	-701	-44
Fondo speciale per i trattamenti pensionistici a favore del personale delle ferrovie dello stato spa art. 43 della legge 23/12/1999 n. 488	0	0	1	1
Fondo di previdenza per il personale di volo dipendente da aziende di navigazione aerea *	-149	-148	-1.166	-1.017
<i>- Gestioni pensionistiche integrative dell'A.G.O.:</i>				
Fondo di previdenza per gli impiegati dipendenti dai concessionari del servizio di riscossione tributi e delle altre entrate dello stato e degli enti pubblici	43	44	1.047	1.004
Fondo integrativo dell'assicurazione generale obbligatoria per l'invalidità, la vecchiaia ed i superstiti a favore del personale dipendente delle aziende private del gas	-10	-10	107	117
Gestione speciale di previdenza per i dipendenti da imprese esercenti miniere, cave e torbiere *	-9	-9	-590	-581
<i>- Gestioni pensionistiche diverse:</i>				
Fondo di previdenza per il clero secolare e per i ministri delle confessioni religiose diverse dalla cattolica *	-44	-49	-2.260	-2.216
Assicurazione facoltativa per l'invalidità e la vecchiaia	4	1	-5	-9
Fondo per l'erogazione dei trattamenti previdenziali vari *	0	0	-134	-133
Fondo di previdenza delle iscrizioni collettive	0	0	13	13
Fondo di previdenza per le persone che svolgono lavori di cura non retribuiti derivanti da responsabilità familiari	0	0	-9	-9
<i>- Gestione altri trattamenti temporanei:</i>				
Gestione prestazioni temporanee ai lavoratori dipendenti	5.583	4.957	204.451	198.869

PARTE III ANALISI VOCI DEL CONTO ECONOMICO

Fondi o Gestioni	Risultato di Esercizio Rendiconto 2019	Risultato di Esercizio Rendiconto 2018	Situazione Patrimoniale Rendiconto 2019	Situazione Patrimoniale Rendiconto 2018
Fondo per il concorso agli oneri contributivi per la copertura assicurativa previdenziale dei periodi non coperti da contribuzione di cui al d.lvo 564/96 e dei lavoratori iscritti alla gestione di cui all'art. 2 comma 26 l. 335/1995	14	14	376	363
- Altre Gestioni:				
Fondo di solidarietà per riconversione e riqualificazione professionale per il sostegno dell'occupazione e del reddito del personale del credito	37	1	132	94
Fondo di solidarietà per il sostegno dell'occupabilità, dell'occupazione e del reddito del personale del credito	4	4	68	64
Fondo per il perseguimento di politiche attive a sostegno del reddito e dell'occupazione per il personale delle società del gruppo ferrovie dello stato italiane art. 1, del decreto interministeriale 9 gennaio 2015 n. 86984	2	6	21	19
Fondo di solidarietà per il sostegno del reddito del personale delle aziende del trasporto pubblico -art. 1, del decreto interministeriale n. 86985 del 9 gennaio 2015	17	16	79	62
Fondo di solidarietà per il sostegno del reddito del personale già dipendente dall'amministrazione autonoma dei monopoli dello stato, inserito nel ruolo provvisorio ad esaurimento del ministero delle finanze, distaccato e poi trasferito all'eti spa o ad altra società da essa derivante	0	0	0	0
Fondo di solidarietà bilaterale ormeggiatori e barcaioli dei porti italiani	0	0	1	0
Fondo di integrazione salariale	459	448	2.125	1.666
Fondo di solidarietà per il sostegno del reddito, dell'occupazione e della riconversione e riqualificazione professionale del personale addetto al servizio di riscossione dei tributi erariali e degli altri enti pubblici di cui al d.lgs 112/1999	0	-21	11	11
Fondo di solidarietà per il settore del trasporto aereo e del sistema aeroportuale	80	140	967	887
Fondo previdenza personale imprese assicurazioni in liquidazione coatta amministrativa	0	0	0	0
Fondo intersettoriale di solidarietà per il sostegno del reddito, dell'occupazione e della riconversione e riqualificazione professionale del personale dipendente dalle imprese assicuratrici e delle società di assistenza	7	6	44	38
Fondo di solidarietà per il sostegno del reddito, dell'occupazione e della riconversione e riqualificazione professionale e del gruppo poste italiane S.p.A.	-6	18	116	123
Fondo di solidarietà bilaterale del settore marittimo -solimare -art. 1, comma 1, del decreto interministeriale n. 90401 dell'8 giugno 2015	3	3	18	15
Fondo territoriale intersettoriale della provincia autonoma di Trento - fondo di solidarietà del trentino	5	5	18	13
Fondo di solidarietà bilaterale della provincia autonoma di Bolzano - Alto adige	6	6	16	10
COMPLESSO DELLE GESTIONI	-7.283	-7.839	39.720	47.002
Avanzo patrimoniale ex SCAU	0	0	43	44
Gestione provvisoria ex SPORTASS	0	0	-4	-4
TOTALE GENERALE	-7.283	-7.839	39.759	47.042

(*) L'importo della situazione patrimoniale al 31/12/2018 è al netto del ripiano delle anticipazioni di bilancio di cui all'art. 1, co. 178-179, L. 205/2017.

ANALISI VOCI DEL CONTO ECONOMICO

PARTE III

GESTIONE ECONOMICO-PATRIMONIALE
QUADRO RIASSUNTIVO

Aggregati	(in mln di euro)			
	Rendiconto 2019	Rendiconto 2018	Variazioni assolute	Variazioni %
1. Situazione patrimoniale netta all'inizio dell'esercizio				
. Disavanzo patrimoniale	-115.217	-103.732	-11.485,0	11
. Riserve obbligatorie	73.446	70.286	3.160,0	4
. Avanzo patrimoniale Gestione ordinaria ex SCAU	44	44	-0,1	-1
. Contributo copertura disavanzi	86.985	25.198	61.786,6	0
. Costituzione riserva fondo di solidarietà residuale	1.785	1.300	484,9	37
<i>Totale</i>	<i>47.042</i>	<i>-6.906</i>	<i>53.947,8</i>	<i>...</i>
2. Conto economico				
. Valore della produzione	343.639	326.491	17.148,1	5
. Costo della produzione	-351.303	-334.935	-16.368,6	5
. Altri proventi ed oneri	381	605	-223,6	-37
. Risultato dell'esercizio	-7.283	-7.839	555,9	-7
3. Situazione patrimoniale netta alla fine dell'esercizio				
. Disavanzo patrimoniale	-126.197	-115.217	-10.983,2	10
. Riserve obbligatorie	76.654	73.446	3.208,8	4
. Avanzo patrimoniale Gestione ordinaria ex SCAU	43	44	-1,0	-2
. Contributo copertura disavanzi	86.985	86.985	0,0	0
- Contributo per ripiano disavanzi	25.198	25.198	0,0	0
- Contributo per ripiano anticipazioni di bilancio	61.787	61.787	0,0	0
. Costituzione riserva fondo di solidarietà residuale	2.278	1.785	492,9	28
<i>Totale</i>	<i>39.759</i>	<i>47.042</i>	<i>-7.283,3</i>	<i>-15</i>

... Non valutabile o non significativa.

PARTE III ANALISI VOCI DEL CONTO ECONOMICO**ACCANTONAMENTI AL FONDO SVALUTAZIONE CREDITI DELL'ISTITUTO**Prestazioni da recuperare

L'importo dell'accantonamento è pari a 104 mln.

Le percentuali applicate sono del 45% per le prestazioni pensionistiche e del 35% per le prestazioni temporanee, come stabilito nella determina del Direttore Generale n. 12 del 22 ottobre 2008.

Crediti contributivi

Le disposizioni contenute nel decreto-legge n. 119/2018, convertito dalla legge n. 136/2018 (c.d. rottamazione-ter), nella legge n. 145/2018 e nel decreto-legge 34/2019, convertito dalla legge n. 58/2019, hanno previsto la riapertura dei termini per la definizione agevolata dei crediti gestiti dagli Agenti della Riscossione. Inoltre, è stato previsto lo "stralcio" dei debiti fino a mille euro affidati agli Agenti della Riscossione dal 2000 al 2010.

Per l'esercizio 2019, pertanto, l'Istituto ha dovuto riconsiderare le percentuali di svalutazione dei crediti contributivi determinate in occasione del bilancio preventivo per l'anno 2019, della prima nota di variazione e della nota di assestamento, procedendo all'adeguamento dei coefficienti di svalutazione, con determinazione del Direttore generale n. 171 del 24 aprile 2020.

Le percentuali di svalutazione da applicare alla consistenza dei crediti contributivi, di cui alla presente proposta, sono state individuate anche mediante l'ausilio di un nuovo modello di simulazione del grado di esigibilità dei crediti contributivi, applicato al momento ai soli crediti delle aziende che utilizzano il sistema Uniemens. Il predetto modello, preordinato a conferire adeguati elementi di attendibilità ai fini della valutazione del rischio di insolvenza, individua il rischio potenziale di irrecuperabilità del credito, attraverso la rilevazione degli indicatori che possono determinare il rischio di default ed il successivo stato di insolvenza dei soggetti debitori, anche assumendo a riferimento l'andamento passato delle riscossioni dell'Istituto.

L'applicazione del predetto modello, unitamente allo sviluppo delle analisi dei rischi di inesigibilità dei crediti dei lavoratori autonomi derivanti dai recenti provvedimenti di rottamazione dei crediti, hanno portato ad adeguare le aliquote di svalutazione dei residui attivi contributivi dell'Istituto al 31.12.2019. In particolare, la misura delle predette aliquote è differenziata in funzione dell'anno di accertamento del credito e risponde alla logica per la quale quanto è più risalente l'anno di accertamento tanto più si riduce la probabilità di riscossione dello stesso.

La tabella seguente mostra l'adeguamento dei predetti coefficienti di svalutazione dall'esercizio 2018 all'esercizio 2019 sulla base dell'anno di accertamento del credito e in funzione delle principali categorie di soggetti contribuenti.

ANALISI VOCI DEL CONTO ECONOMICO **PARTE III****Coefficienti di svalutazione dei crediti contribuiti**

Anno accertamento del credito	Aziende UniEmens (incluso ex Empals)		Aziende agricole (Oti-Otd)		CD, mezzadri e coloni		Artigiani e Commercianti		Gestione separata	
	2019	2018	2019	2018	2019	2018	2019	2018	2019	2018
es. ex-6 e precedenti	99,0%	99,0%	99,0%	99,0%	99,0%	99,0%	99,0%	99,0%	99,0%	99,0%
es. x-5	73,9%	75,0%	73,9%	75,0%	80,0%	70,0%	80,0%	70,0%	80,0%	70,0%
es. x-4	73,9%	55,0%	73,9%	75,0%	70,0%	55,0%	70,0%	55,0%	70,0%	55,0%
es. x-3	61,2%	45,0%	61,2%	45,0%	60,0%	55,0%	60,0%	55,0%	60,0%	45,0%
es. x-2	49,6%	25,0%	49,6%	25,0%	50,0%	55,0%	50,0%	55,0%	50,0%	25,0%
es. x-1	36,5%	15,0%	36,5%	15,0%	25,0%	17,5%	25,0%	17,5%	25,0%	17,5%
es. in corso (x)	18,5%	10,0%	18,5%	10,0%	10,0%	10,0%	10,0%	10,0%	10,0%	10,0%

Si noti come, per effetto dell'adozione dei nuovi coefficienti di svalutazione, la misura complessiva dell'accantonamento al fondo svalutazione crediti per il 2019 è pari a 12.488 mln di euro, con un incremento di 1.638 mln, rispetto al corrispondente dato del 2018 (10.850 mln).

La percentuale media di svalutazione dei predetti crediti passa dal 70,4% (31.12.2018) al 75,4% (31.12.2019), assicurando così ai dati patrimoniali del bilancio 2019 un più elevato livello di copertura contro il rischio di inesigibilità di una posta particolarmente significativa dell'attivo circolante.

Per una analisi dettagliata dei crediti per gestione si rimanda a quanto illustrato nell'analisi delle voci dello stato patrimoniale, in cui si riporta, fra l'altro, l'ammonstare complessivo dei crediti contribuiti ai quali è stato applicato il coefficiente di svalutazione nella misura del 99% ai fini dell'adeguamento del relativo fondo di svalutazione.

PARTE III ANALISI VOCI DEL CONTO ECONOMICO**COSTI DI AMMINISTRAZIONE**

A completamento delle informazioni riguardanti l'andamento delle spese, si ritiene utile fornire alcune indicazioni in merito ai costi di amministrazione rilevati dall'Istituto nell'esercizio 2019 per l'assolvimento dei propri compiti istituzionali. Si evidenzia che tutti gli oneri e le spese relativi ai costi di gestione sono al netto di quelli afferenti agli stabili da reddito, alla Casa di riposo di Camogli, alle strutture sociali (ex IPOST ed ex INPDAP) nonché all'acquisto di strumenti finanziari.

I costi di gestione ammontano a mln 4.320,9 con un aumento di 20,9 mln (+0,48%) rispetto all'anno precedente (4.300,06 mln).

Di seguito vengono specificate le principali voci che concorrono alla quantificazione dei costi di gestione:

- i costi del personale, pari a 2.107,2 mln, in diminuzione (-1,95%) rispetto al precedente consuntivo 2018 (2.149,2 mln);
- le spese per l'acquisto di beni e servizi, pari a 1.242,5 mln, in aumento di 92,2 mln (+8,02%) rispetto al 2018 (1.150,3 mln);
- le spese per gli Organi dell'Ente e le Commissioni dell'Ente, pari a 3,4 mln, sostanzialmente invariate rispetto al precedente esercizio;
- i trasferimenti delle economie di spesa al bilancio dello Stato, pari a 715 mln, con una contrazione di 28 mln (-3,7%), per effetto dell'applicazione della normativa vigente, come illustrato in altra parte della presente relazione;
- gli altri oneri di funzionamento, pari a 967,8 mln, con un decremento del 2,94% rispetto all'esercizio 2018 (997,1 mln).

Per l'analisi delle singole voci aventi natura finanziaria, si rinvia al commento delle spese finanziarie di competenza di parte corrente.

I costi di amministrazione, aventi natura economica, ricompresi nel citato importo totale di 4.320,9 mln, ammontano a 180,4 mln (284,09 mln nel rendiconto 2018) e riguardano principalmente per:

- 90,3 mln l'accantonamento al Fondo indennità di quiescenza del personale (165,4 nel 2018);
- 12,5 mln l'accantonamento al Fondo per il trattamento di fine rapporto per il personale (10,2 mln nel 2018);
- 11,5 mln l'onere per canone d'uso dei locali di proprietà adibiti ad uffici (13,5 mln nel 2018);
- 0,7 mln l'onere del soppresso Fondo di previdenza (2,1 mln nel 2018);
- 63,6 mln le quote di ammortamento dei mobili, arredi, manutenzioni straordinarie, apparecchiature varie, automezzi, macchine ed attrezzature connesse con l'elaborazione automatica dei dati e prodotti programma (software) connessi con la realizzazione di procedure automatizzate (91,9 mln nel 2018).

ANALISI VOCI DEL CONTO ECONOMICO

PARTE III

Non è stato effettuato alcun accantonamento per l'adeguamento della consistenza del "Fondo rischi per il contenzioso giudiziario" a copertura del rischio di soccombenza derivante dall'esito delle controversie legali instaurate nell'ambito del settore delle spese di funzionamento, con riferimento ai giudizi in essere al mese di dicembre 2019. Per l'aggiornamento del valore della consistenza è stata applicata la medesima metodologia adottata per la costituzione del Fondo stesso, giungendo ad una quantificazione di 54,4 mln. Come evidenziato nella tabella che segue, relativa ai recuperi delle spese di amministrazione, è stato registrato un prelievo di 2,8 mln a titolo di eccedenza di assegnazione al Fondo.

Va altresì evidenziato che l'Istituto registra dei ricavi a vario titolo ed in particolare a seguito di convenzioni in ragione delle quali offre servizi in outsourcing ad altre organizzazioni. Questi ricavi pari, per l'esercizio 2019, a 307,6 mln, come rappresentato nell'apposita tabella, riducono di un pari importo le spese di amministrazione da porre a carico delle Gestioni e dei Fondi amministrati dall'Istituto.

In altra successiva tabella, si forniscono, inoltre, per ciascuna gestione:

- i costi di gestione lordi 2019;
- le somme recuperate;
- i residui passivi insussistenti eliminati;
- i residui attivi inesigibili eliminati;
- i costi netti alle stesse attribuiti;
- la quota relativa al versamento al bilancio dello Stato delle riduzioni di spesa operate;
- l'onere totale posto a carico di ciascuna gestione.

PARTE III ANALISI VOCI DEL CONTO ECONOMICO

Costi di gestione dell'I.N.P.S. - quadro riassuntivo - (*)
(in termini finanziari di competenza ed economici)

Tipologia e descrizione dei costi	Consuntivo 2019		Consuntivo 2018	
	Impegni Finanziari	Oneri economici	Impegni Finanziari	Oneri economici
1 - Personale				
1.1. - Personale in Servizio	2.086.175.921,21	2.107.182.829,45	2.057.887.047,03	2.149.178.245,72
1.1.1. - Emolumenti fissi ed accessori	1.741.415.045,67	1.741.415.045,67	1.699.187.275,94	1.699.187.275,94
1.1.2. - Oneri miglioramento rinnovo contratto	1.741.415.045,67	1.741.415.045,67	1.699.187.275,94	1.699.187.275,94
1.2. - Buonsuscita al personale cessato dal servizio	0,00	0,00	0,00	0,00
1.3. - Personale in quiescenza	82.710.610,28	103.053.145,26	86.576.675,51	175.740.767,36
2 - Acquisto di beni di consumo, servizi ed immobilizzazioni tecniche	262.050.265,26	262.714.438,52	272.103.095,58	274.250.202,42
2.1. - Elaborazione automatica dati	1.253.745.810,74	1.242.551.198,21	1.205.730.090,9	1.150.343.454,21
- Beni e servizi	304.594.195,82	273.210.532,73	355.305.269,94	271.988.706,11
- Immobilizzazioni tecniche	242.064.896,68	242.064.896,68	213.921.105,02	213.921.105,02
2.2. - Altri acquisti per il funzionamento degli uffici	62.529.299,14	31.145.636,05	141.384.164,92	58.067.601,09
- Beni e servizi	496.952.604,10	517.141.654,66	486.144.475,01	514.074.402,15
- Immobilizzazioni tecniche	473.218.737,81	473.218.737,81	466.800.036,98	466.723.571,18
2.3. - Servizi affidati ad altri Enti	23.733.866,29	43.922.916,85	19.344.438,03	47.350.830,97
Totale (2.1 e 2.2)	801.546.799,92	790.352.187,39	841.449.744,95	786.063.108,26
3 - Altri oneri di funzionamento	452.199.010,82	452.199.010,82	364.280.345,95	364.280.345,95
3.1. - Organi e Commissioni dell'Ente	969.543.745,27	971.180.130,33	999.749.587,9	1.000.540.698,87
3.2. - Altre spese **	3.394.961,47	3.394.961,47	3.393.105,37	3.393.105,37
Complesso costi di gestione	4.309.465.477,22	4.320.913.957,99	4.263.346.725,83	4.300.062.398,80

* Tutti gli oneri e spese relativi ai costi di gestione sono al netto di quelli afferenti agli stabili da reddito, alla Casa di riposo di Camogli, alle strutture sociali (ex IPOST ed ex INPDAP) nonché all'acquisto di strumenti finanziari.

** Comprensive dei risparmi da versare allo Stato ai sensi delle normative di contenimento delle spese (715 mln nel consuntivo 2019; 743 mln nel consuntivo 2018)



PARTE III

ANALISI VOCI DEL CONTO ECONOMICO

Costi di gestione dell'INPS - Spese per il personale
(in termini finanziari di competenza ed economici)

Tipologia e descrizione dei costi	Consuntivo 2019		Consuntivo 2018	
	Impegni Finanziari	Oneri economici	Impegni Finanziari	Oneri economici
1.1.				
- Personale in servizio				
1.1.1.				
- Emolumenti fissi ed accessori				
. Emolumenti fissi	823.460.676,95	823.460.676,95	827.508.328,77	827.508.328,77
. Compensi accessori	504.799.805,98	504.799.805,98	477.010.488,50	477.010.488,50
. Oneri al personale ruolo professionale	29.399.413,53	29.399.413,53	27.554.462,86	27.554.462,86
. Oneri previdenziali-assistenziali	326.536.385,08	326.536.385,08	318.383.160,05	318.383.160,05
. Indennità sostitutiva del preavviso	917.056,34	917.056,34	783.147,41	783.147,41
. Formazione ed addestramento	593.776,00	593.776,00	339.757,86	339.757,86
. Servizio mensa per il personale	31.265.556,23	31.265.556,23	27.717.035,68	27.717.035,68
. Spese personale comandato	950.000,00	950.000,00	650.000,00	650.000,00
. Interventi assistenziali	19.296.759,00	19.296.759,00	19.222.357,85	19.222.357,85
. Equo indennizzo al personale	19.784,13	19.784,13	18.536,96	18.536,96
. Spese per lavoro a tempo determinato	4.175.832,43	4.175.832,43	0,00	0,00
Totale	1.741.415.045,67	1.741.415.045,67	1.699.187.275,94	1.699.187.275,94
1.1.2.				
- Oneri miglioramento rinnovo contratto	0,00	0,00	0,00	0,00
Totale 1.1.	1.741.415.045,67	1.741.415.045,67	1.699.187.275,94	1.699.187.275,94
1.2.				
- Buonuscita al personale cessato dal servizio				
. Indennità di buonuscita (*)	82.674.157,25	102.777.801,19	86.569.705,13	175.530.682,17
. Fondo Perseo Sirio	36.453,03	275.344,07	6.970,38	210.085,19
Totale	82.710.610,28	103.053.145,26	86.576.675,51	175.740.767,36
1.3.				
- Personale in quiescenza				
. Quote pensioni ed oneri ex LL. 336/70 e 824/71 - Trattamenti pensionistici integrativi	262.050.265,26	262.050.265,26	272.103.095,58	272.103.095,58
. Oneri soppresso Fondo interno di previdenza	0,00	664.173,26	0,00	2.147.106,84
Totale	262.050.265,26	262.714.438,52	272.103.095,58	274.250.202,42
Complesso	2.086.175.921,21	2.107.182.629,45	2.057.867.047,03	2.149.178.245,72

PARTE III ANALISI VOCI DEL CONTO ECONOMICO

Costi di gestione dell'INPS. - Spese per acquisto di beni di consumo, servizi e immob. tecniche
(in termini finanziari di competenza ed economici)

Tipologia e descrizione dei costi	Consuntivo 2019		Consuntivo 2018	
	Impegni Finanziari	Oneri economici	Impegni Finanziari	Oneri economici
2.1.				
- Elaborazione automatica dati				
- Noleggio ed assistenza tecnica elaboratori, apparecchiature ausiliarie, sottosistemi terminali, linee telefoniche e materiale di consumo e collegamenti telematici altri Enti	242.064.896,68	242.064.896,68	213.921.105,02	213.921.105,02
2.1.1.				
- Acquisto macchine e prodotti programma (*)	62.529.299,14	31.145.636,05	141.384.164,92	58.067.601,09
Totale	304.594.195,82	273.210.532,73	355.305.269,94	271.988.706,11
2.2.1.				
- Acquisto, manutenzione e noleggio: mobili macchine ed automezzi				
. Manutenzione e noleggio macchine, mobili ed automezzi	2.415.324,77	2.415.324,77	2.022.124,49	2.022.124,49
. Acquisto mobili, macchine, automezzi e grandi manutenzioni	2.577.079,70	2.560.830,63	1.396.913,95	3.054.574,31
Totale	4.992.404,47	4.976.155,40	3.419.038,44	5.076.698,80
2.2.2.				
- Locali ed utenze				
. Affitto locali	85.591.758,93	85.591.758,93	88.724.255,02	88.724.255,02
. Manutenzione ed adattamento locali	6.156.126,46	6.156.126,46	5.120.563,37	5.120.563,37
. Conduzione, pulizia, vigilanza	97.102.954,93	97.102.954,93	96.734.196,24	96.734.196,24
. Illuminazione e forza motrice	26.328.632,42	26.328.632,42	26.945.411,18	26.945.411,18
. Riscaldamento e condizionamento	12.084.811,87	12.084.811,87	12.032.551,91	12.032.551,91
. Acquisto, costruzioni immobili strumentali	0,00	0,00	0,00	0,00
. Spese per la conduzione degli stabili da reddito	0,00	0,00	0,00	0,00
. Spese per la manutenzione ordinaria Stabili da reddito	0,00	0,00	0,00	0,00
. Spese manutenzione straordinaria e adattamento funzionale (*)	21.156.786,59	29.845.925,26	17.947.524,08	30.794.115,71
. Onere canone d'uso stabili di proprietà (**)	0,00	11.516.160,96	0,00	13.502.140,95
Totale	248.421.071,20	268.626.370,83	247.504.501,80	273.853.234,38
2.2.3				
. Postali, telefoniche, trasporti e facchinaggio	16.647.583,18	16.647.583,18	22.412.087,39	22.412.087,39
. Spese per servizi di contact center	90.725.483,90	90.725.483,90	89.516.840,50	89.516.840,50
. Spese per i servizi di outsourcing finalizzati al recupero di contributi	0,00	0,00	0,00	0,00
Totale	107.373.067,08	107.373.067,08	111.928.927,89	111.928.927,89

(*) Dato economico: quota di accantonamento dell'anno. (**) Dato economico: Canone d'uso

Tipologia e descrizione dei costi		Consuntivo 2019		Consuntivo 2018	
		Impegni Finanziari	Oneri economici	Impegni Finanziari	Oneri economici
2.2.4.	- Stampati, cancelleria e lavori di tipografia	322.559,26	322.559,26	308.815,69	308.815,69
	Totale	322.559,26	322.559,26	308.815,69	308.815,69
2.2.5.	- Accertamenti sanitari per concessione di prestazioni . Compensi ai medici liberi professionisti a capitolato, ai medici specialisti esterni ed ai laboratori di analisi . Compensi ai componenti esterni commissioni mediche per l'accertamento dell'invalidità civile . Premio di operosità ai medici liberi professionisti con incarico a capitolato cessati dal servizio	14.147,15 54.191.592,53 0,00	14.147,15 54.191.592,53 0,00	11.482,04 46.529.230,03 76.465,80	11.482,04 46.529.230,03 0,00
	Totale	54.205.739,68	54.205.739,68	46.617.177,87	46.540.712,07
2.2.6.	- Altri beni e servizi . Spese rappresentanza . Consulenze e collaborazioni . Convegni, congressi, conferenze mostre ecc. Spese per la comunicazione istituzionale dell'utenza, spese per relazioni pubbliche . Altre spese per l'acquisto di beni di consumo e servizi degli uffici (archivi, pubblicità legale, etc)	6.069,92 0,00 19.152,28 1.152.352,81 19.941.797,36	6.069,92 0,00 19.152,28 1.152.352,81 19.941.797,36	339,35 15.000,00 15.090,32 872.045,49 20.285.028,50	339,35 15.000,00 15.090,32 872.045,49 20.285.028,50
	Totale	21.119.372,37	21.119.372,37	21.187.503,66	21.187.503,66
2.2.7.	- Concorsi	73.580,51	73.580,51	1.049.629,42	1.049.629,42
2.2.8.	- Visite mediche di controllo	31.012.636,71	31.012.636,71	31.441.432,02	31.441.432,02
2.2.9.	- Visite mediche di controllo artt. 18 e 22 del Digs. N. 75/2017	29.432.172,82	29.432.172,82	22.687.448,22	22.687.448,22
	Totale altri acquisti per il funzionamento degli uffici (2.2.)	496.952.604,10	517.141.654,66	486.144.475,01	514.074.402,15
2.3.	- Servizi affidati ad altri Enti - Amministrazione Poste (pagamento pensioni) - Invio comunicazioni postali all'utenza - Banche pagamento pensioni - commissioni bancarie e postali	38.991.568,93 72.242.615,69 55.563.260,98	38.991.568,93 72.242.615,69 55.563.260,98	42.905.751,40 74.842.615,69 56.031.697,31	42.905.751,40 74.842.615,69 56.031.697,31

PARTE III ANALISI VOCI DEL CONTO ECONOMICO

Tipologia e descrizione dei costi	Consuntivo 2019		Consuntivo 2018	
	Impegni Finanziari	Oneri economici	Impegni Finanziari	Oneri economici
- Consorzio esattori, esattori e ricevitorie	0,00	0,00	18,92	18,92
- Casse marittime ed altri Enti	0,00	0,00	0,00	0,00
- Spese per servizi svolti CAF (ISEE, RED, DETR, ICRIC)	153.300.000,00	153.300.000,00	132.622.047,00	132.622.047,00
- Aggió ai concessionari, Onere F24 ad Agenzia entrate, Istituti di meteorologia, fornitura voucher, spese di notifica	129.218.659,98	129.218.659,98	56.631.341,62	56.631.341,62
- Aggió per riscossione fitti e crediti su fitti (Equitalia, Agenzia Entrate)	60.000,00	60.000,00	60.000,00	60.000,00
- Spese per il servizio di riscossione svolto dalle società di gestione di servizi aeroportuali - art. 2, comma 49, della legge 28 giugno 2012, n. 92	1.142.905,24	1.142.905,24	1.186.874,01	1.186.874,01
- Spese convenzione INPS-Siae	0,00	0,00	0,00	0,00
- Unità sanitarie locali	0,00	0,00	0,00	0,00
- Spese per servizi svolti dalla soc. SISPI	1.680.000,00	1.680.000,00	0,00	0,00
Totale	452.199.010,82	452.199.010,82	364.280.345,95	364.280.345,95
Complesso	1.253.745.810,74	1.242.551.198,21	1.205.730.090,90	1.150.343.454,21

PARTE III

ANALISI VOCI DEL CONTO ECONOMICO

Costi di gestione dell' I.N.P.S. - Altri oneri di funzionamento
(in termini finanziari di competenza ed economici)

Tipologia e descrizione dei costi	Consuntivo 2019		Consuntivo 2018	
	Impegni Finanziari	Oneri economici	Impegni Finanziari	Oneri economici
3.1.1. - Presidenza, Organi collegiali centrali di amministrazione, Comitati regionali e provinciali, altre Commissioni e Comitati centrali e periferici	980.961,47	980.961,47	979.105,37	979.105,37
3.1.2. - Collegio dei Sindaci	2.414.000,00	2.414.000,00	2.414.000,00	2.414.000,00
Totale 3.1.	3.394.961,47	3.394.961,47	3.393.105,37	3.393.105,37
3.2.1. - Spese legali connesse al recupero di contributi, concessione di prestazioni ed altre controversie	233.821.555,51	233.821.555,51	234.980.442,38	234.980.442,38
3.2.2. - Altri oneri				
. Trasferimento economie al bilancio dello Stato	715.353.444,14	715.353.444,14	743.129.444,14	743.129.444,14
. Premi di assicurazione, risarcimenti, ecc.	6.067.592,21	6.068.041,89	5.670.019,94	5.670.092,15
. Progetti Europei	62.984,80	62.984,80	14.695,80	14.695,80
. Progetto Visitings	0,00	0,00	190.000,00	190.000,00
. Tributi diversi	10.843.207,14	10.843.207,14	12.371.880,27	12.371.880,27
. Minusvalenze dismissione beni mobili	0,00	4.918,38	0,00	30.030,76
Totale 3.2.2.	732.327.228,29	732.332.596,35	761.376.040,15	761.406.143,12
Accantonamento al fondo imposte (2)		1.631.017,00		761.008,00
Assegnazione al Fondo rischi per copertura del contenzioso giudiziario		0,00		0,00
Assegnazione al Fondo rischi per adeguamento delle stime				
Totale 3.2.	966.148.783,80	967.785.168,86	996.356.482,53	997.147.593,5
Complesso	969.543.745,27	971.180.130,33	999.749.587,9	1.000.540.698,87

PARTE III ANALISI VOCI DEL CONTO ECONOMICO

Recuperi spese di amministrazione - Bilancio consuntivo 2019

Descrizione	Consuntivo 2019
Contributo dell'Unione Europea per il finanziamento nell'ambito del programma operativo nazionale "legalità", 2014-2020, del progetto "Nuovi sistemi di business intelligence - Decreto del Ministero dell'Interno, n. 357 del 19.1.2018 PON LEGALITA"	2.946.431,00
Contributo da parte dello Stato a copertura degli oneri derivanti dalle attività in convenzione con i Centri di assistenza fiscale - art. 12, comma 5 del D.L. 28 gennaio 2019, n. 4	35.000.000,00
Contributo dello Stato a copertura degli oneri derivanti dall'assunzione di personale da assegnare alle strutture dell'INPS - art. 12, comma 6 del decreto legge del 28 gennaio 2019, n. 4	22.745.514,34
Contributo da parte dello Stato a copertura degli oneri derivanti dalle attività svolte dal Polo Unico per le visite fiscali nei confronti dei dipendenti delle P.A. - artt. 18 e 22 del Decreto legislativo n. 75 del 27/05/2017	41.391.660,50
Proventi derivanti dalla vendita di pubblicazioni dell'Istituto e da inserzioni pubblicitarie nelle pubblicazioni medesime	69.317,96
Rimborsi di spese relative alla riscossione di contributi ed altri servizi svolti per conto di enti ed organismi vari	18.644.049,96
Rimborsi di spese relative all'erogazione di prestazioni pensionistiche ed altri servizi svolti per conto di enti ed organismi vari	41.293.305,08
Rimborsi di spese relative all'erogazione di prestazioni a sostegno del reddito ed altri servizi svolti per conto di enti ed organismi vari	154.828,77
Rimborso spese per visite di controllo per conto dei datori di lavoro e enti previdenziali art. 5 comma 12 e 13, D.L. 463/83 convertito nella legge n. 638/83	8.628.946,87
Rimborso spese per servizi vari svolti per conto di altri Enti	1.765.232,00
Proventi derivanti dall'attività libero-professionale svolta dai medici dipendenti ai sensi dell'art. 87 del DPR n. 270/87	154,98
Proventi derivanti dall'attività di gestione e di riscossione dei crediti contributivi ceduti ai sensi dell'art.13, l.448/1998 come modificati dall'art. 1 DL.308/99 convertito nella l.402/99	696.369,97
Recuperi e rimborsi di spese al personale	12.741.434,08
E.V.- risarcimento per danno erariale	698.759,36
Recupero di spese per acquisto di beni di consumo e di servizi	21.746.288,77
Recupero di spese legali	3.089.477,83
Recupero spese per il servizio di mensa per il personale	293.860,78
Recupero di spese per l'erogazione di buoni pasto al personale dipendente	85.111,16
Recupero di spese per la gestione di asili nido per i figli dei dipendenti e degli utenti esterni	232.366,87
Onorari di avvocato, competenze di procuratore e competenze giudizialmente riscosse di pertinenza del personale appartenente al ruolo professionale	11.322.234,50
Compensi dovuti da terzi per incarichi conferiti al personale dirigente	79.926,37
Multe disciplinari comminate al personale dipendente	12.720,79
Quota di indennità di buonuscita e di trattamento di fine rapporto maturata dal personale di altri enti trasferito all'Istituto	213.863,05
Sanzioni pecuniarie ex art. 38, comma 2-bis e art. 46, comma 1-ter, del decreto legislativo 12 aprile 2006, n. 163	1.250,00
Proventi derivanti da sponsorizzazioni	36.000,00
Onorari di avvocato, competenze di procuratore e competenze giudizialmente riscosse, destinati al finanziamento di borse di studio ai praticanti legali	629.013,03
Contributo a titolo di tariffa per l'incentivazione della produzione elettrica dalla fonte solare, impianti fotovoltaici, tariffe omnicomprehensive ovvero derivanti dallo scambio sul posto di energia, ritiro dedicato e premi, di cui all'art. 7, comma 1 del d.lgs 29 dicembre 2003, n. 387, decreto legislativo 3 marzo 2011, n. 28, decreto MISE del 5 luglio 2012 (c.d. quinto conto energia)	63.995,64
Proventi derivanti dall'attività di vendita dell'energia elettrica prodotta in esubero da impianti fotovoltaici di cui all'art. 5, comma 5.6 lett.c) del testo integrato delle modalità e delle condizioni tecnico-economiche per lo scambio sul posto tariffe omnicomprehensive da attività commerciale e da ritiro dedicato (decreto MISE 5 luglio 2012)	584,15
Totale recuperi conti finanziari	224.582.697,81
Rifusione da parte della Gias degli oneri per spese relative al funzionamento dell'ente posti a carico dello Stato	62.681.111,38
Quote di trasferimento fine servizio e fine rapporto maturate dal personale di altri enti già iscritto trasferito all'Istituto	667.152,90
Gestione trattamenti pensionistici integrativi a favore del personale	16.647.238,35
Prelievo dal fondo per la liquidazione di fine rapporto ai portieri degli stabili da reddito del soppresso INPDAI	246.706,30
Prelievo per eccedenze di assegnazione al Fondo rischi per contenzioso giudiziario	2.756.387,96
Totale recuperi conti economici	82.998.596,89
Totale recuperi	307.581.294,70

ANALISI VOCI DEL CONTO ECONOMICO

PARTE III

Spese di amministrazione Consumitivo 2019

Gestioni	Totale spese di amministrazione (A)	Recuperi spese di amministrazione (B)	Residui passivi insussistenti (C1)	Eliminazione residui attivi (C2)	Totale spese di ammine. al netto dei recuperi e residui insussistenti + eliminazione residui attivi (D=A-B-C1+C2)	Trasferimento allo Stato (E)	Totale spese di amministrazione (F=D+E)
Fondo pensioni lav. Dipendenti	1.179.997.575,78	90.023.052,94	48.571.526,81	2.079.323,73	1.043.482.319,76	245.587.922,46	1.289.070.242,22
Fondo prev. pers. Telefoni	5.246.599,00	195.892,00	372.977,00	0,00	4.677.730,00	1.040.941,68	5.718.671,68
Fondo spedizionieri doganali	152.279,28	4.901,00	3.239,00	0,00	144.139,28	30.212,69	174.351,97
Gestione immobili del Fondo spedizionieri doganali	38.027,00	1.145,00	0,00	0,00	36.882,00	7.544,77	44.426,77
Fondo prev.pers.lav.da resp.famil.	94.970,25	3.097,00	4.584,00	0,00	87.289,25	18.842,40	106.131,65
Gest. dei trattam. dell'Aspi - Art.2.c.1.L.92/12	175.634.139,12	5.396.263,00	4.922.041,00	0,00	165.315.835,12	34.846.363,55	200.162.198,67
Gest. dei trattam. di famiglia	50.322.481,37	1.846.167,00	2.101.119,00	0,00	46.375.195,37	9.984.137,99	56.359.333,36
Gest. integraz.sal.lav.edilizia	31.126.392,55	954.486,00	271.431,00	0,00	29.900.475,55	6.175.573,82	36.076.049,37
Gest. integraz.sal. lav.lapideo ind.	209.485,33	8.018,00	39.504,00	0,00	161.963,33	41.562,55	203.525,88
Gest. integraz.sal.lav.lapideo art.	171.216,37	6.397,00	36.785,00	0,00	128.034,37	33.969,86	162.004,23
Gest. integraz.sal.lav. industria	21.585.072,05	719.155,00	497.328,00	0,00	20.368.589,05	4.282.545,93	24.651.134,98
Gest. tratt.sost.retr.lav.agricolt.	7.495.043,24	252.862,00	581.629,00	0,00	6.660.552,24	1.487.040,06	8.147.592,30
Fondo rimp.lav.extracom.i.943/86	32.474,03	1.933,00	1.470,00	0,00	29.071,03	6.442,95	35.513,98
Gest. dei tratt. di disoccupazione	15.194.603,15	657.410,00	333.186,00	0,00	14.204.007,15	3.014.656,88	17.218.664,03
Gest.Fondo gar.tratt. fine rapporto	31.262.288,78	1.305.573,00	691.974,00	0,00	29.264.741,78	6.202.536,05	35.467.277,83
Gest.prest.econ.temp. ex ee.dis.	192.081.211,78	15.079.170,23	6.181.839,00	0,00	170.820.202,55	38.109.514,31	208.929.716,86
Gest.tratt. di richiamo alle armi	14.993,01	459,00	289,00	0,00	14.245,01	2.974,66	17.219,67
Totale prestazioni temporanee	525.129.400,78	26.227.993,23	15.658.595,00	0,00	483.242.912,55	104.187.318,61	587.430.231,16
Prestaz. tbc - Gestione immobili	5.015,00	151,00	0,00	0,00	4.864,00	994,91	5.858,91
Fondo educaz. orfani pers. Inps	18.112,72	544,00	89,00	0,00	17.479,72	3.593,62	21.073,34
Fondo prev. pers. enel e az.priv.	8.993.033,18	322.871,00	865.474,00	0,00	7.804.688,18	1.784.245,96	9.588.934,14
Fondo prev. pers. trasporti	8.567.437,86	311.229,00	433.075,00	0,00	7.823.133,86	1.699.806,52	9.522.940,38
Gestione immobili del Fondo prev. pers. Trasporti	20.058,00	604,00	0,00	0,00	19.454,00	3.979,66	23.433,66
Fondo prev. pers. imp. consumo	923.697,40	54.344,00	56.892,00	0,00	812.461,40	183.264,46	995.725,86
Fondo prev. personale volo	2.246.249,35	101.018,00	185.503,00	0,00	1.959.728,35	445.662,91	2.405.391,26
Gest. spec. prev. minatori	348.889,60	11.569,00	8.905,00	0,00	328.415,60	69.220,79	397.636,39
Fondo prev.pers.esatt.-Fondo spec.	659.761,98	23.643,00	62.653,00	0,00	573.465,98	130.898,84	704.364,82

PARTE III ANALISI VOCI DEL CONTO ECONOMICO

Gestioni	Totale spese di amministrazione (A)	Recuperi spese di amministrazione (B)	Residui passivi insussistenti (C1)	Eliminazione residui attivi (C2)	Totale spese di ammine. al netto dei recuperi e residui insussistenti + eliminazione residui attivi (D=A-B-C1+C2)	Trasferimento allo Stato (E)	Totale spese di amministrazione (F=D+E)
Fondo prev.pers.esatt.-pr.capit.	347.333,05	13.538,00	30.650,00	0,00	303.145,05	68.911,97	372.057,02
Fondo solidarieta' esattoriali	433.039,76	15.165,00	61.785,00	0,00	356.089,76	85.916,45	442.006,21
Gest.spec.tratt.pers.e. disciolti	312.706,07	9.916,00	5.620,00	0,00	297.170,07	62.041,86	359.211,93
Fondo prev.pers.p.genova-trieste	358.281,00	13.520,00	33.294,00	0,00	311.467,00	71.084,07	382.551,07
Fondo prev. iscriz. collettive	28.373,15	854,00	125,00	0,00	27.394,15	5.629,32	33.023,47
Fondo prev. clero e culti diversi	971.700,57	31.967,00	36.892,00	0,00	902.841,57	192.788,44	1.095.630,01
Assicurazioni facoltative I.V.	167.125,28	5.210,00	2.120,00	0,00	159.795,28	33.158,18	192.953,46
Fondi vari - ises	11.040,95	333,00	66,00	0,00	10.641,95	2.190,56	12.832,51
Fondi vari - incis	10.923,68	329,00	49,00	0,00	10.545,68	2.167,29	12.712,97
Fondi vari - iacp	10.923,68	329,00	49,00	0,00	10.545,68	2.167,29	12.712,97
Fondo sost.reddito pers. credito	5.559.198,68	130.323,00	109.782,00	0,00	5.319.093,68	805.357,74	6.124.451,42
Fondo sost.reddito pers. cred.coop.	353.071,14	11.001,00	8.993,00	0,00	333.077,14	70.050,42	403.127,56
Fondo prev. dirigenti aziende industr.	7.284.096,79	251.249,00	398.776,00	0,00	6.634.071,79	1.445.187,63	8.079.259,42
Gestione immobili Impdai	2.465.934,00	74.239,00	0,00	0,00	2.391.695,00	489.249,07	2.880.944,07
Gest.contr. e prestaz. cd/cm	110.354.616,47	8.723.847,50	6.113.204,00	0,00	95.517.564,97	21.894.701,71	117.412.266,68
Gest.contr. e prestaz. artigiani	188.458.265,02	6.283.209,00	7.242.572,00	0,00	174.932.484,02	37.390.710,32	212.323.194,34
Gest.contr. e prestaz. commerc.	214.782.425,72	7.054.276,00	7.778.324,00	0,00	199.949.825,72	42.613.506,29	242.563.332,01
Gest.lavoratori parasubordinati	35.282.620,67	1.209.229,00	1.385.909,00	0,00	32.687.482,67	7.297.787,20	39.985.269,87
Fondo integr.pers. aziende gas	870.490,32	31.982,00	79.306,00	0,00	759.202,32	172.708,01	931.910,33
Gestione immobili del Fondo integr.pers. aziende gas	4.179,00	126,00	0,00	0,00	4.053,00	829,10	4.882,10
Fondo cop.ass.prev.per.non cop.cont.	57.594,50	1.769,00	1.364,00	0,00	54.461,50	11.426,93	65.888,43
Casa di riposo di Camogli	352.067,97	10.571,00	868,00	0,00	340.628,97	69.851,39	410.480,36
Gest. inv. patrim. immobiliari	1.412.866,14	42.536,00	20.470,00	0,00	1.349.860,14	280.317,07	1.630.177,21
Gestione invest. patrimoniali enti disciolti	12.537,00	377,00	0,00	0,00	12.160,00	2.487,29	14.647,29
Gestione immobili scau	836,00	25,00	0,00	0,00	811,00	165,82	976,82
Gest. inv. patrim. mobiliari	1.794.167,19	54.115,00	8.806,00	0,00	1.731.246,19	355.968,39	2.087.214,58
Fondo tratt.pers.personale ff.ss.	11.844.181,21	10.725.025,98	428.226,00	0,00	690.929,23	2.349.922,67	3.040.851,90
Gias - tratt. ec. deriv. da rid. contr. prev.	6.840.668,41	194.035,00	461.776,00	0,00	6.184.857,41	1.357.210,05	7.542.067,46
Gias - erogazioni pensionistiche	111.629.963,19	3.233.884,00	3.716.130,00	0,00	104.679.949,19	22.147.734,49	126.827.683,68



ANALISI VOCI DEL CONTO ECONOMICO

PARTE III

Gestioni	Totale spese di amministrazione (A)	Recuperi spese di amministrazione (B)	Residui passivi insussistenti (C1)	Eliminazione residui attivi (C2)	Totale spese di ammine. al netto dei recuperi e residui insussistenti + eliminazione residui attivi (D=A-B-C1+C2)	Trasferimento allo Stato (E)	Totale spese di amministrazione (F=D+E)
Gias - erogaz. mantenim. salario	161.709.109,54	4.420.410,00	1.230.279,00	0,00	156.058.420,54	32.083.594,05	188.142.014,59
Gias - erogaz. trattam. famiglia	7.120.309,68	213.627,00	310.029,00	0,00	6.596.653,68	1.412.691,75	8.009.345,43
Gias - sgravi oneri sociali	20.681.717,71	574.769,00	987.360,00	0,00	19.119.588,71	4.103.317,60	23.222.906,31
Gias - interventi diversi	245.717,92	6.657,00	6.896,00	0,00	232.164,92	48.751,21	280.916,13
Gias - gestione degli oneri per il reddito e la pensione di cittadinanza - art. da 1 a 13 del decreto legge del 28 gennaio 2019, n. 4	57.745.514,34	57.745.514,34	0,00	0,00	0,00	0,00	0,00
Totale Gias	365.973.000,79	66.388.896,34	6.712.470,00	0,00	292.871.634,45	61.153.299,15	354.024.933,60
Gest.risc.cont.serv.san.naz.regio ni	40.310,81	2.021,00	2.331,00	0,00	35.958,81	0,00	35.958,81
Gest.risc.cont.serv.san.naz. 1/80	23.383,50	713,00	337,00	0,00	22.333,50	0,00	22.333,50
Gest.risc.cont.serv.san.naz. 12/79	10.307,76	318,00	266,00	0,00	9.723,76	0,00	9.723,76
Gest.c/terzi - ex e.n.a.o.i.i	2.684,01	80,00	6,00	0,00	2.598,01	0,00	2.598,01
Gest.c/terzi - ex gescal	1.789,67	54,00	4,00	0,00	1.731,67	0,00	1.731,67
Gest.c/terzi - asili nido	6.577,42	229,00	39,00	0,00	6.309,42	0,00	6.309,42
Gest.c/terzi - Fondo rotaz.prog.spec.	626.511,35	26.867,00	40.527,00	0,00	559.117,35	124.301,82	683.419,17
Fondo formaz. interprofessionale	1.404.802,91	62.928,00	131.547,00	0,00	1.210.327,91	278.717,30	1.489.045,21
Fondo naz.polit..mig.e Fondo for.prof.	129.444,88	3.951,00	811,00	0,00	124.682,88	25.682,27	150.365,15
Fondo invalidi civili	468.040.301,04	72.659.405,71	28.021.232,25	0,00	367.359.663,08	92.860.662,34	460.220.325,42
Fondo solidarieta' poste italiane spa	726.041,65	134.542,00	65.664,00	0,00	525.835,65	144.367,11	670.202,76
Fondo solidarieta' trasporto aereo	1.455.773,24	48.414,00	89.507,00	0,00	1.317.852,24	288.829,97	1.606.682,21
Trattamento di fine rapporto	15.392.228,82	591.794,00	1.574.522,00	0,00	13.225.912,82	3.053.866,43	16.279.779,25
Fondo speciale di previdenza per gli sportivi	279.469,26	8.435,00	1.916,00	0,00	269.118,26	55.447,58	324.565,84
Gestione provvisoria della soppressa cassa di previdenza delle assicurazioni sportive	60.075,60	1.822,00	153,00	0,00	58.100,60	11.919,19	70.019,79

PARTE III ANALISI VOCI DEL CONTO ECONOMICO

Gestioni	Totale spese di amministrazione (A)	Recuperi spese di amministrazione (B)	Residui passivi insussistenti (C1)	Eliminazione residui attivi (C2)	Totale spese di ammine. al netto dei recuperi e residui insussistenti + eliminazione residui attivi (D=A-B-C1+C2)	Trasferimento allo Stato (E)	Totale spese di amministrazione (F=D+E)
Gestione speciale di previdenza per il personale delle "poste italiane s.p.a"	9.694.772,00	1.948.308,00	548.849,00	0,00	7.197.615,00	1.923.473,14	9.121.088,14
Gestione cassa integrativa del personale dell'ex asst (ex Ipost)	138.918,21	57.528,00	6.515,00	0,00	74.875,21	27.561,81	102.437,02
Gestione mutualità (ex Ipost)	722.293,21	22.352,00	21.639,00	0,00	678.302,21	143.305,24	821.607,45
Gestione assistenza (ex Ipost)	2.003.293,86	60.937,00	28.415,00	0,00	1.913.941,86	397.459,78	2.311.401,64
Fondo credito (ex Ipost)	2.239.449,89	68.067,00	30.129,00	0,00	2.141.253,89	444.313,88	2.585.567,77
Fondo di solidarietà per il sostegno del reddito, dell'occupazione e della riconversione e riqualificazione professionale del personale dipendente dalle imprese assicuratrici	477.528,90	14.547,00	6.515,00	0,00	456.466,90	94.743,23	551.210,13
Gestione per gli investimenti patrimoniali della gestione speciale di previdenza per il personale delle Poste Italiane S.p.A.	169.243,00	5.095,00	0,00	0,00	164.148,00	33.578,35	197.726,35
Gestione per gli investimenti patrimoniali della gestione Mutualità ex Ipost	6.686,00	201,00	0,00	0,00	6.485,00	1.326,55	7.811,55
Gestione per gli investimenti patrimoniali della gestione Assistenza ex Ipost	14.626,00	440,00	0,00	0,00	14.186,00	2.901,83	17.087,83
Gestione per l'assistenza magistrale	6.404.581,60	209.742,00	328.458,00	0,00	5.866.381,60	1.270.689,06	7.137.070,66
Gestione per il trattamento di fine servizio al personale dipendente dalle amministrazioni statali	32.628.098,15	1.019.889,00	1.178.616,00	0,00	30.429.593,15	6.473.516,91	36.903.110,06
Gestione autonoma delle prestazioni creditizie e sociali	21.992.201,42	674.422,00	457.464,00	0,00	20.860.315,42	4.363.321,67	25.223.637,09
Gestione per il trattamento di fine servizio ai dipendenti degli enti locali	11.427.294,11	358.083,00	416.560,00	0,00	10.652.651,11	2.267.210,96	12.919.862,07

ANALISI VOCI DEL CONTO ECONOMICO

PARTE III

Gestioni	Totale spese di amministrazione (A)	Recuperi spese di amministrazione (B)	Residui passivi insussistenti (C1)	Eliminazione residui attivi (C2)	Totale spese di ammine. al netto dei recuperi e residui insussistenti + eliminazione residui attivi (D=A-B-C1+C2)	Trasferimento allo Stato (E)	Totale spese di amministrazione (F=D+E)
Gestione per la previdenza al personale dipendente dagli enti di diritto pubblico	338.915,16	10.395,00	6.787,00	0,00	321.733,16	67.241,83	388.974,99
Cassa pensioni dipendenti enti locali	107.407.124,77	3.403.702,00	4.352.622,00	0,00	99.650.800,77	21.309.910,12	120.960.710,89
Cassa trattamenti pensionistici statali	202.628.834,30	6.499.160,00	8.192.746,00	0,00	187.936.928,30	40.202.195,66	228.139.123,96
Cassa pensioni sanitari	16.625.611,75	665.065,00	632.244,00	0,00	15.328.302,75	3.298.573,47	18.626.876,22
Cassa pensioni ufficiali giudiziari e aiutanti ufficiali giudiziari	714.453,85	29.945,00	12.150,00	0,00	672.358,85	141.749,88	814.108,73
Cassa insegnanti di asili nido e scuole elementari parificate	1.860.013,99	58.755,00	66.562,00	0,00	1.734.696,99	369.032,60	2.103.729,59
Fondo assistenza e previdenza pittori, scultori, musicisti e autori drammatici	364.611,77	12.726,00	8.205,00	0,00	343.680,77	72.340,12	416.020,89
Fondo pensioni sportivi professionisti	876.385,89	27.869,00	46.207,00	0,00	802.309,89	173.877,71	976.187,60
Fondo pensioni lavoratori dello spettacolo	11.352.889,37	356.046,00	217.393,00	0,00	10.779.450,37	2.252.448,83	13.031.899,20
Gest.inv.pat. Gestione per l'assistenza magistrale	117.477,51	7.927,00	749,00	0,00	108.801,51	23.307,91	132.109,42
Gest.inv.pat. Gestione per il trattamento di fine servizio al personale dipendente dalle amministrazioni statali	322.918,77	9.731,00	1.868,00	0,00	311.319,77	64.068,10	375.387,87
Gest.inv.pat. Fondo pensioni sportivi professionisti	9.962,70	299,00	50,00	0,00	9.613,70	1.976,63	11.590,33
Gest.inv.pat. Gestione per il trattamento di fine servizio ai dipendenti degli enti locali	455.563,14	13.725,00	2.551,00	0,00	439.287,14	90.385,15	529.672,29
Gest.inv.pat. Cassa trattamenti pensionistici statali	10.868,03	328,00	54,00	0,00	10.486,03	2.156,25	12.642,28
Gest.inv.pat. Gestione per la previdenza al personale dipendente dagli enti di diritto pubblico	129.033,91	3.892,00	633,00	0,00	124.508,91	25.600,73	150.109,64

PARTE III ANALISI VOCI DEL CONTO ECONOMICO

Gestioni	Totale spese di amministrazione (A)	Recuperi spese di amministrazione (B)	Residui passivi insussistenti (C1)	Eliminazione residui attivi (C2)	Totale spese di ammine. al netto dei recuperi e residui insussistenti + eliminazione residui attivi (D=A-B-C1+C2)	Trasferimento allo Stato (E)	Totale spese di amministrazione (F=D+E)
Gest.inv.pat. Cassa insegnanti di asili nido e scuole elementari parificate	116.761,31	3.521,00	573,00	0,00	112.667,31	23.165,81	135.833,12
Gest.inv.pat. Cassa pensioni sanitari	310.399,49	9.361,00	1.524,00	0,00	299.514,49	61.584,23	361.098,72
Gest.inv.pat. Cassa pensioni dipendenti enti locali	780.598,76	23.501,00	3.820,00	0,00	753.277,76	154.873,24	908.151,00
Gest.inv.pat. Gestione autonoma delle prestazioni creditizie e sociali	344.953,39	12.731,00	31.840,00	0,00	300.382,39	68.439,83	368.822,22
Gest.inv.pat. Fondo pensioni lavoratori dello spettacolo	158.777,34	4.790,00	779,00	0,00	153.208,34	31.501,92	184.710,26
Gest.inv.pat. Fondo assistenza e previdenza pittori, scultori, musicisti e autori drammatici	12.664,83	382,00	67,00	0,00	12.215,83	2.512,74	14.728,57
Gestione del pensionato/studentato presso hotel Diamond	105.046,56	3.168,00	516,00	0,00	101.362,56	20.841,57	122.204,13
Gestione delle strutture sociali ex INPDAP	1.085.441,16	32.729,00	5.015,00	0,00	1.047.697,16	215.354,93	1.263.052,09
Fondo di solidarietà residuale di cui all'art. 3, comma 19, della legge 28 giugno 2012, n. 92 - art. 1, comma 1, del decreto ministeriale n. 79141 del 7 febbraio 2014	349.357,96	11.750,00	35.996,00	0,00	301.611,96	69.313,71	370.925,67
Fondo per il perseguimento di politiche attive a sostegno del reddito e dell'occupazione per il personale delle società del gruppo Ferrovie dello Stato Italiano (D.L. N. 86984/2015)	333.051,94	10.057,00	1.692,00	0,00	321.302,94	66.078,55	387.381,49
Fondo solidarietà sostegno reddito del personale delle aziende del trasporto pubblico	373.380,00	11.319,00	3.419,00	0,00	358.642,00	74.079,76	432.721,76

ANALISI VOCI DEL CONTO ECONOMICO

PARTE III

Gestioni	Totale spese di amministrazione (A)	Recuperi spese di amministrazione (B)	Residui passivi insussistenti (C1)	Eliminazione residui attivi (C2)	Totale spese di ammine. al netto dei recuperi e residui insussistenti + eliminazione residui attivi (D=A-B-C1+C2)	Trasferimento allo Stato (E)	Totale spese di amministrazione (F=D+E)
Fondo solidarietà bilaterale del settore marittimo - SOLIMARE	112.511,96	3.395,00	736,00	0,00	108.380,96	22.322,73	130.703,69
Fondo solidarietà bilaterale ormeggiatori e barcaioli dei porti italiani	23.752,15	2.934,00	236,00	0,00	20.582,15	4.394,33	24.976,48
Fondi di solidarietà del Trentino	152.680,75	4.599,00	800,00	0,00	147.281,75	30.292,34	177.574,09
Fondo solidarietà bilaterale della Provincia Autonoma di Bolzano - Alto Adige decreto Interministeriale N. 98187 del 20 Dicembre 2016	13.080,09	396,00	80,00	0,00	12.604,09	2.595,13	15.199,22
Totale generale	3.605.560.513,85	307.581.294,70	143.263.169,06	2.079.323,73	3.156.795.373,82	715.353.444,14	3.872.148.817,96

PARTE IV ANALISI VOCI DELLO STATO PATRIMONIALE**Parte IV – ANALISI VOCI DELLO STATO PATRIMONIALE****STATO PATRIMONIALE**

La seguente tabella mette a confronto lo stato patrimoniale al 31 dicembre 2019 derivante dal consuntivo 2019 con lo stato patrimoniale risultante dal consuntivo 2018.

Il totale delle attività si attesta a 133.686,9 mln, sostanzialmente in linea con il dato del consuntivo 2018 (133.779,4 mln), mentre il totale delle passività si attesta a 93.928,2 mln con un aumento rispetto al consuntivo 2018 (86.737,8 mln) di 7.190,4 mln.

Il patrimonio netto si attesta a 39.758,7 mln è composto dai seguenti elementi di segno opposto:

- riserve obbligatorie per 76.654,4 mln (73.445,6 mln nel consuntivo 2018);
- disavanzi economici degli esercizi precedenti (-115.173,6 mln) e disavanzo economico d'esercizio (-10.984,6 mln);
- contributo per ripiano disavanzi, ex art. 1, co. 5 della legge di stabilità per il 2014, per 25.198 mln;
- contributo per ripiano anticipazioni di bilancio, ex art. 1, co. 178/179 della legge di bilancio per il 2018, per 61.786,6 mln;
- fondo di riserva dei risultati di esercizio dei Fondi di solidarietà per 2.277,5 mln (1.784,6 mln nel consuntivo 2018).

ANALISI VOCI DELO STATO PATRIMONIALE PARTE IV

Stato Patrimoniale

(In mln di euro)

Attività			
Descrizione	Consistenza al 31/12/2019	Consistenza al 31/12/2018	Differenza
IMMOBILIZZAZIONI			
<i>Immobilizzazioni Immateriali</i>			
Concessioni, licenze, marchi e diritti simili	0,5	0,6	-0,1
Immobilizzazioni in corso e acconti	108,6	107,4	1,2
Manutenzioni straordinarie e migliorie su beni di terzi	13,3	15,7	-2,4
Altre	0,0	0,6	-0,6
<i>Totale</i>	122,3	124,2	-1,9
<i>Immobilizzazioni Materiali (al netto del fondo ammortamento)</i>			
Terreni e fabbricati	1.909,1	2.062,0	-152,9
Impianti e macchinari	188,3	203,5	-15,2
Automezzi e motomezzi	0,0	0,0	0,0
Immobilizzazioni in corso ed acconti	491,2	452,3	38,8
Altri beni	138,3	148,2	-9,9
<i>Totale</i>	2.726,9	2.866,1	-139,2
<i>Immobilizzazioni Finanziarie</i>			
Partecipazioni in altri enti	28,6	24,4	4,2
Crediti:			
- verso lo Stato ed altri soggetti pubblici	883,6	807,7	76,0
- verso altri	6.651,3	7.236,7	-585,4
Altri titoli	1.581,3	1.455,2	126,1
Crediti finanziari diversi	1.777,2	1.351,2	426,1
<i>Totale</i>	10.922,1	10.875,2	46,9
Totale Immobilizzazioni	13.771,4	13.865,6	-94,2
ATTIVO CIRCOLANTE			
Materie prime, sussidiarie e di consumo	2,9	2,9	0,0
Prestazioni in attesa di valori di copertura	305,1	298,1	7,0
<i>Totale</i>	308,0	301,0	7,0
<i>Residui attivi</i>			
Crediti verso utenti, clienti, ecc.	191,0	222,4	-31,4
Crediti verso iscritti, soci e terzi	36.841,5	40.516,8	-3.675,3
Crediti verso lo Stato ed altri soggetti pubblici	21.137,3	20.057,0	1.080,3
Crediti verso altri	344,6	356,9	-12,3
<i>Totale</i>	58.514,4	61.153,1	-2.638,7
<i>Attività finanziarie che non costituiscono immobilizzazioni</i>			
Altre partecipazioni	225,0	225,0	0,0
<i>Totale</i>	225,0	225,0	0,0
<i>Disponibilità liquide</i>			
Depositi bancari e postali	726,8	674,4	52,4
Depositi presso le Tesorerie dello Stato	31.852,6	30.111,6	1.741,1
<i>Totale</i>	32.579,4	30.786,0	1.793,4
Totale Attivo circolante	91.626,8	92.465,1	-838,2
<i>Ratei e Risconti</i>			
Ratei attivi	28.288,8	27.448,8	839,9
<i>Totale</i>	28.288,8	27.448,8	839,9
Totale Ratei e risconti	28.288,8	27.448,8	839,9
Totale Attivo	133.686,9	133.779,4	-92,5

PARTE IV ANALISI VOCI DELLO STATO PATRIMONIALE

Passività			
Descrizione	Consistenza al 31/12/2019	Consistenza al 31/12/2018	Differenza
PATRIMONIO NETTO			
Riserve obbligatorie e derivanti da legge	76.654,4	73.445,6	3.208,8
Contributi per ripiano disavanzi	86.985,0	86.985,0	0,0
Altre riserve distintamente indicate	2.277,5	1.784,6	492,9
Avanzi (Disavanzi) economici portati a nuovo	-115.173,6	-103.690,5	-11.483,0
Avanzo (Disavanzo) economico d'esercizio	-10.984,6	-11.483,0	498,4
Totale Patrimonio netto	39.758,7	47.041,6	-7.282,9
<i>Fondi per Rischi ed oneri</i>			
Fondo per imposte	11,4	11,4	0,0
Fondo per altri rischi e oneri futuri	10.470,3	8.361,3	2.109,0
Fondo rischi per il contenzioso giudiziario	54,4	57,2	-2,8
Fondo di accantonamento della dotazione iniziale a carico dello Stato - art. 1, commi 173 - 176 Legge n 232/ 2016	70,0	70,0	0,0
Fondo di accantonamento della Commissione di accesso al Fondo di Garanzia - art. 1, commi 173 della Legge 11 dicembre 2016, n. 232 - art. 13, comma 4 del D.P.C.M. 4.09 2017, n. 150	4,3	3,1	1,2
Fondo risparmio sui trattamenti pensionistici di importo elevato - art. 1, commi da 261 a 263 della Legge 30 dicembre 2018, n. 145	130,0	0,0	130,0
Fondo di accantonamento della dotazione iniziale a garanzia dell'anticipo Tfs/Tfr - art. 23, comma 3, del decreto-legge 28 gennaio 2019, n. 4	75,0	0,0	75,0
Totale Fondi rischi ed oneri	10.815,5	8.503,0	2.312,4
<i>Trattamento di Fine Rapporto di Lavoro Subordinato</i>	1.999,9	1.979,7	20,2
Totale Trattamento di fine rapporto di lavoro subordinato	1.999,9	1.979,7	20,2
<i>Debiti</i>			
Debiti verso fornitori	779,7	873,2	-93,6
Rappresentati da titoli di credito	28,5	28,5	0,0
Debiti tributari	15,4	10,5	4,9
Debiti verso istituti di previdenza e sicurezza sociale	2.687,0	2.733,2	-46,1
Debiti verso iscritti, soci e terzi per prestazioni dovute	6.447,1	5.966,7	480,4
Debiti verso lo Stato ed altri soggetti pubblici	57.291,4	52.753,8	4.537,6
Debiti diversi	8.727,3	8.828,2	-100,9
Totale Debiti	75.976,3	71.194,1	4.782,2
<i>Ratei e Risconti</i>			
Ratei passivi	4.724,5	4.666,1	58,4
Risconti passivi	7,5	4,3	3,2
Riserve tecniche	404,6	390,6	14,0
Totale Ratei e risconti	5.136,6	5.061,0	75,6
Totale Passivo	-133.686,9	-133.779,4	92,5

ATTIVITÀ

IMMOBILIZZAZIONI

Le immobilizzazioni sono pari a 13.771,4 mln e si distinguono in immobilizzazioni immateriali, materiali e finanziarie.

Le immobilizzazioni immateriali sono pari a 122,3 mln.

Le immobilizzazioni materiali, al netto dei fondi di ammortamento, sono pari a 2.726,9 mln. Tale valore è composto per la quasi totalità dal patrimonio di immobili da reddito, strumentali e da strutture sociali.

Gli immobili sono iscritti nello stato patrimoniale al netto dei fondi di ammortamento per un valore pari a 1.909,11 mln. Il valore al lordo degli ammortamenti è pari complessivamente a 2.878,61 mln così ripartiti:

- immobili da reddito 2.194,77 mln;
- immobili strumentali 622,79 mln;
- strutture sociali 61,05 mln.

Nelle pagine seguenti è riportato il prospetto riassuntivo della gestione degli immobili.

Nell'Allegato D) è riportato l'elenco completo degli immobili.

Le immobilizzazioni materiali sono, altresì composte da impianti e macchinari per un valore al netto del fondo di ammortamento di 188,3 mln, da immobilizzazioni in corso ed acconti per 491,2 mln e altri beni per 138,3 mln.

PARTE IV ANALISI VOCI DELLO STATO PATRIMONIALE

CONSISTENZA IMMOBILI AL 31 DICEMBRE 2019
QUADRO RIASSUNTIVO

Gestioni	Immobili da reddito*	Immobili strumentali	Strutture sociali	Totale
Gestione investimenti mobiliari ed immobiliari	112.877.370,34	124.716.678,48	0,00	237.594.048,82
Fondo pensioni lavoratori dipendenti Ex Fondo Trasporti Ex Fondo INPDAl	8.635.869,85 1.031.796.166,49 1.040.432.036,34	0,00 7.189.980,00 7.189.980,00	0,00 0,00 0,00	8.635.869,85 1.038.986.146,49 1.047.622.016,34
Gestione Spedizionieri Doganali	9.910.051,27	0,00	0,00	9.910.051,27
Gestione Enti disciolti	0,00	653.458,04	0,00	653.458,04
Gestione provvisoria ordinaria del ex SCAU	746.641,33	1.561.710,05	0,00	2.308.351,38
Gestione Prestazioni Temporanee	313.525,08	67,24	0,00	313.592,32
Gestione ex IPOST	10.970.217,68	2.215.235,33	0,00	13.185.453,01
Ex Ipost quiescenza	47.271.680,38	0,00	0,00	47.271.680,38
Ex Ipost gestione mutualita'	3.219.765,13	0,00	0,00	3.219.765,13
Ex Ipost gestione assistenza	8.237.130,15	0,00	2.261.005,82	10.498.135,97
Gestione EX INPDAP	58.728.575,66	0,00	2.261.005,82	60.989.581,48
ENAM	2.949.959,38	1.134.848,54	39.257.593,03	43.342.400,95
ENPAS	224.541.122,32	170.195.753,00	8.091.986,71	402.828.862,03
Credito	0,00	0,00	8.490.313,80	8.490.313,80
INADEL	213.496.498,77	30.574.164,22	2.952.117,31	247.022.780,30
ENPDEP	3.323.601,05	0,00	0,00	3.323.601,05
CPDEL	445.528.566,49	266.522.188,54	0,00	712.050.755,03
CPS	61.273.451,10	0,00	0,00	61.273.451,10
CPI	17.483.458,40	0,00	0,00	17.483.458,40
Gestione lavoratori dello spettacolo	968.596.657,51	468.426.954,30	58.792.010,85	1.495.815.622,66
Enappmsad	241.885,17	0,00	0,00	241.885,17
Fondo pensioni lavoratori dello spettacolo	2.927.008,75	20.241.625,61	0,00	23.168.634,36
	3.168.893,92	20.241.625,61	0,00	23.410.519,53
TOTALE GENERALE	2.194.773.751,45	622.790.473,72	61.053.016,67	2.878.617.241,84

*Sono inclusi i valori riportati nello S.to patrimoniale come "Immobili destinati a istituzioni sanitarie (Casa di riposo di Camogli)". Tutti gli importi sono al lordo del F.do amm.to Immobili.

ANALISI VOCI DELO STATO PATRIMONIALE PARTE IV

Le immobilizzazioni finanziarie ammontano a 10.922,1 mln con una variazione positiva rispetto al consuntivo 2018 (10.875,2 mln) di 46,9 mln.

Partecipazioni in altri Enti

Le partecipazioni azionarie nelle società, quotate e non quotate, Intesa San Paolo S.p.A., I.Ge.I. S.p.A. in liquidazione e SISPI S.p.A. ammontano a 28,585 mln (24,413 mln nel 2018).

Nella tabella seguente sono riportati i dettagli delle partecipazioni azionarie dell'Istituto al 31 dicembre 2019.

Partecipazioni in altri enti	n. azioni possedute	percentuale del capitale	consistenza al 31/12/2019
I.Ge.I. S.p.A in liquidazione	7.650	51	1.185.215,81
INTESA SAN PAOLO S.p.A.	10.276.705	0,06	24.134.841,69
S.I.S.P.I. S.p.A.	500.000	100	500.000,00
Imp. da perf. I.Ge.I. S.p.A in liquidazione			2.765.626,69
totale			28.585.684,19

Nel corso del 2019 i titoli azionari di proprietà dell'Istituto hanno prodotto i dividendi indicati nel prospetto che segue, registrati al capitolo finanziario 8E1308003 ("Dividendi e altri proventi su titoli azionari, partecipazioni e altri titoli")

Dividendi titoli azionari	Importo
INTESA SAN PAOLO S.p.A.	2.024.510,89
Dea Capital Real Estate SGR S.p.A.	3.985.385,68
S.I.S.P.I. S.p.A.	206.103,00
Totale	6.269.999,57

I proventi dall'incasso dei dividendi della società Intesa San Paolo SpA e di S.I.S.P.I S.p.A. sono stati rilevati nell'ambito della gestione unitaria degli impieghi patrimoniali.

I proventi discendenti dalla partecipazione a Dea Capital Real Estate SGR S.p.A., di proprietà delle gestioni ex Inpdap ed ex Enpals, sono stati invece registrati direttamente nella contabilità delle gestioni medesime.

In ordine ai dividendi distribuiti da Dea Capital Real Estate SGR S.p.A., deliberati dall'Assemblea degli azionisti, in sede di approvazione del bilancio 2018, prima della cessione delle azioni da parte dell'Istituto, il valore del dividendo unitario è stato pari a euro 74,26 e i proventi sono stati imputati alle contabilità autonome delle due gestioni, con la ripartizione indicata nella tabella sottostante.

PARTE IV ANALISI VOCI DELLO STATO PATRIMONIALE

Gestioni – contabilità autonome	Importo
EX INPDAP-ENPAS	607.595,32
EX INPDAP-INADEL	692.994,32
EX INPDAP-CPDEL	425.584,06
EX INPDAP-CPS	736.065,12
EX ENPALS-SPORTIVI PROFESS.	487.591,16
EX ENPALS-LAVORATORI SPETT.	1.035.555,70
Totale	3.985.385,68

Crediti

I crediti rientranti tra le immobilizzazioni finanziarie ammontano a 7.534,9 mln. Di questi 883,6 mln sono crediti verso lo Stato o altri soggetti pubblici in massima parte riferiti a crediti verso l'erario a titolo di Irpef. I rimanenti crediti pari a 6.651,3 mln sono vantati nei confronti di altri soggetti. Si tratta per la grande maggioranza di crediti nei confronti degli iscritti alla gestione credito e welfare a titolo di mutui e prestiti il cui importo è pari, rispettivamente, a 3.143 mln e 1.799 mln.

Altri titoli

Rientrano in questa categoria i titoli di Stato, Buoni postali fruttiferi, Polizze Vita e quote di Fondi immobiliari possedute dall'Istituto.

Titoli di Stato

Il valore iscritto in bilancio per titoli di Stato è pari a euro 51.478.626,10

Si tratta di due diversi portafogli di titoli.

Il primo del valore di euro 2.401.059,48, acquisito dall'Istituto all'atto dell'acquisizione dello SCAU, è gestito da Eurizon Capital SGR. Questi titoli non distribuiscono dividendi, ma prevedono l'incremento del valore complessivo della stessa, realizzabile al momento del disinvestimento, comprensivo della quota parte spettante all'INAIL pari a 10%.

Il secondo portafoglio di titoli è costituito da BTP depositati su un dossier titoli acceso presso BNL-BNP Paribas del valore complessivo di euro 49.077.566,62.

Nel corso dell'anno 2019 sono stati rimborsati titoli arrivati a scadenza per un importo complessivo pari ad euro 2.607.873,55 realizzando un plusvalore di euro 147.780,45.

Inoltre, sono state incassate cedole per un importo pari ad euro 1.919.326,99, al lordo delle imposte che ammontano ad euro 239.915,89.

Buoni postali fruttiferi e Polizze Vita

Si tratta di Buoni Postali Fruttiferi per un valore di 8 mln e Polizze Vita per un valore di 16 mln.

Partecipazioni nei fondi immobiliari

Le partecipazioni nei fondi immobiliari sono pari a euro 1.480.150.643,33 e sono ripartite secondo la seguente tipologia:

- partecipazione ai fondi immobiliari "i3-INPS" e "i3-SILVER", istituiti e gestiti da Invimit Sgr S.p.A.;
- quote di fondi chiusi immobiliari costituiti con apporto di immobili (Fondi Alpha, Senior e Gamma);
- quote di fondi chiusi immobiliari costituiti con apporto di liquidità (Fondo Aristotele).

Partecipazioni nei fondi di investimento immobiliare

Nel quadro generale del presente documento è stata già fornita dettagliata informazione sull'acquisizione della partecipazione nel fondo immobiliare i3-SILVER e sull'acquisto di ulteriori quote del fondo immobiliare i3-INPS.

Nelle tabelle seguenti sono, invece, riassunte analiticamente le partecipazioni nei fondi immobiliari chiusi.

Fondo immobiliare	n. quote possedute	consistenza al 31/12/2019
ALPHA	31.289	51.407.827,00
GAMMA	10.206	261.898.163,48
ARISTOTELE	2.520	630.000.000,00
SENIOR	377	94.250.000,00
i3-INPS	782	420.227.799,28
i3-SILVER	45	22.366.853,57
Totale		1.480.150.643,33

PARTE IV ANALISI VOCI DELLO STATO PATRIMONIALE

GESTIONI	FONDO ALPHA	FONDO GAMMA	FONDO ARISTOTELE	FONDO SENIOR	i3-INPS	i3-SILVER
Investimenti patrimoniali unitari					266	
FPLD-trasporti					10	
FPLD-INPDAI					80	
Gestione prestazioni temporanee						7
Fondo aziende del gas					15	
Gestione spedizionieri doganali					4	
Fondo enti disciolti					9	
ENPAS	7.851		840	15	102	19
INADEL	7.897		840	5	132	
ENPDEP				3	1	
CPDEL	13.770			345	124	
CPI				9	3	
CPS	1.771		840		6	
ENAM					16	19
Fondo pensioni lavoratori spettacolo		6.555			12	
Fondo pensioni sportivi professionisti		3.651				
Fondo Enappsmsad					2	
Totale	31.289	10.206	2.520	377	782	45

FONDO ALPHA – L’Istituto possiede il 30% del totale delle quote del Fondo che nel corso degli anni ha conseguito una significativa performance nei rendimenti. Al fine di evitare la concentrazione della dismissione nell’attuale fase negativa del mercato immobiliare, la durata del fondo è stata prorogata di ulteriori 15 anni rispetto alla scadenza originaria stabilita al giugno 2015, ferma restando la facoltà della SGR di completare anticipatamente la liquidazione del fondo, nell’interesse dei partecipanti. Non sono comunque previsti ulteriori investimenti immobiliari e verrà avviata l’attività di graduale dismissione degli asset.

Nel corso dell’anno 2019 il Consiglio di Amministrazione di DeA Capital Real Estate SGR S.p.A. ha deliberato un rimborso parziale pro-quota pari ad Euro 685,00, non soggetto a ritenuta fiscale, per un importo complessivo pari ad euro 21.432.965.00 ripartiti come da tabella:

ANALISI VOCI DELO STATO PATRIMONIALE

PARTE IV

Gestioni – contabilità autonome	Importo
EX INPDAP-ENPAS	5.377.935,00
EX INPDAP-INADEL	5.409.445,00
EX INPDAP-CPDEL	9.432.450,00
EX INPDAP-CPS	1.213.135,00
Totale	21.432.965,00

FONDO GAMMA – L’Istituto possiede n. 10.206 quote del Fondo, pari al 99,6% del totale. Il Consiglio di Amministrazione di DeA Capital Real Estate SGR SpA in data 27 febbraio 2020 ha approvato la Relazione di gestione al 31 dicembre 2019 del Fondo “Gamma Immobiliare”. Il valore unitario della quota al 31 dicembre 2019 ammonta a 25.062,502 euro.

Nel corso del 2019, il Fondo non ha distribuito proventi.

FONDO ARISTOTELE – L’Istituto possiede la totalità delle 2.520 quote del Fondo, costituito a seguito delle previsioni della L. 498/92 per l’effettuazione di investimenti in via indiretta nel settore dell’edilizia universitaria e degli istituti di ricerca.

Nel 2019 il Fondo ha erogato un provento unitario lordo di euro 3.415,00 per ciascuna quota, per un totale, al netto delle imposte, che ammonta ad Euro 6.368.300,00, imputato al capitolo finanziario 8E1308003 (“Dividendi e altri proventi su titoli azionari, partecipazioni ed altri titoli”).

Gestioni – contabilità autonome	Importo
EX INPDAP-ENPAS	2.122.766,67
EX INPDAP-INADEL	2.122.766,66
EX INPDAP-CPS	2.122.766,67
Totale	6.368.300,00

FONDO SENIOR – L’Istituto possiede n. 377 quote del Fondo, pari al 69% del totale.

Nel corso del 2019 il Fondo non ha distribuito proventi.

Nel prospetto seguente si riepiloga la consistenza dei valori mobiliari dell’Istituto.

PARTE IV ANALISI VOCI DELLO STATO PATRIMONIALE**INVESTIMENTI MOBILIARI**

(quadro riepilogativo)

Descrizione	consistenza al 31/12/2019
PARTECIPAZIONI	28.585.684,19
Titoli azionari	25.820.057,50
Impieghi mobiliari da perfezionare *	2.765.626,69
ALTRI TITOLI	1.581.345.192,43
Titoli di Stato	51.478.626,10
Buoni fruttiferi postali e polizze vita	24.000.000,00
Impieghi in titoli diversi da perfezionare	25.715.923,00
Fondi immobiliari	1.480.150.643,33
TOTALE INPS	1.609.930.876,62

(*) Euro 2.765.627 costituiscono i decimi della Società I.GEI impegnati e non richiamati

ATTIVO CIRCOLANTE

L'attivo circolante è costituito dalle rimanenze, dai residui attivi e dalle disponibilità liquide ed ammonta complessivamente a 91.626,8 mln (nel 2018 è pari a 92.465,1 mln).

Rimanenze

Le rimanenze attive iscritte in 308,0 mln (+ 7,0 mln rispetto al consuntivo 2018) sono costituite quasi interamente da oneri sospesi per prestazioni in attesa di valori di copertura.

Residui attivi al netto del fondo di svalutazione

I residui attivi al netto del fondo di svalutazione sono pari a 58.514,4, quale differenza di 150.538,2 mln di residui e 92.023,8 mln di consistenza dei Fondi svalutazione crediti. Il valore in esame è in diminuzione di 2.638,7 mln rispetto all'analogo dato del consuntivo 2018 che era pari a 61.153,1mln.

La predetta variazione è da attribuire a entrambi i principali valori che costituiscono il monte dei residui attivi dell'Istituto: i crediti contributivi verso iscritti, soci e terzi e i crediti per trasferimenti verso lo Stato.

I crediti verso iscritti, soci e terzi al netto del fondo svalutazione scendono a 36.841,5 mln di euro con una riduzione di 3.675,3 mln rispetto al dato risultante dal consuntivo 2018. Tale valore è effetto dell'incremento del fondo svalutazione dei crediti contributivi, il cui ammontare complessivo, per tutte le gestioni interessate, è pari a 89.772 mln con un incremento di 11.320 mln di euro rispetto al medesimo valore dell'anno precedente. La percentuale media di svalutazione dei crediti contributivi passa dal 70,4% (31.12.2018) al 75,4% (31.12.2019), con una variabilità che va dal 71,6% per le gestioni dei lavoratori autonomi al 77,3% per quelle dei dipendenti.

I crediti verso lo Stato per trasferimenti, non soggetti a svalutazione, aumentano a 21.137,3 mln con una differenza di 1.080,3 mln con il medesimo dato risultante dal bilancio consuntivo 2018.

Nei prospetti che seguono si riportano l'analisi dei residui attivi all'inizio ed alla fine dell'anno nonché le analisi, dettagliate per gestione, del Fondo svalutazione crediti contributivi (nella quale sono riportati, al fine di agevolare il confronto con il precedente esercizio, anche i corrispondenti dati dell'anno 2018) e del Fondo svalutazione crediti per prestazioni da recuperare.

Si precisa che l'importo di 150.538 mln tiene conto dell'operazione di eliminazione dei residui che è stata effettuata per partite creditorie per le quali si sono verificate obiettive situazioni di irrecuperabilità, ovvero condizioni di insussistenza del credito, ai sensi dell'art. 36 del Regolamento di contabilità ed amministrazione dell'Istituto. In particolare, i residui eliminati ammontano a 1.276 mln, tra questi si rilevano crediti contributivi verso le aziende da procedura Uniemens per 114 mln, crediti della gestione commercianti per 640 mln, crediti della gestione artigiani per 376 mln, crediti relativi a prestazioni da recuperare per 69 mln.

PARTE IV ANALISI VOCI DELLO STATO PATRIMONIALE

Crediti

(In mln di euro)

Aggregati	Consistenza al 31/12/2019	Consistenza al 31/12/2018	Variazioni assolute	Variazioni in %
1. Crediti verso utenti, clienti, ecc.	191	222	-31,4	-14,1
Crediti per entrate derivanti dalla vendita di beni e dalla prestazione di servizi	191	222	-31,4	-14,1
2. Crediti verso iscritti, soci e terzi	128.856	121.176	7.680,3	6,3
Crediti per aliquote contributive a carico dei datori di lavoro e/o degli iscritti	119.019	111.429	7.590,8	6,8
Crediti per quote di partecipazione degli iscritti all'onere di specifiche gestioni	8	7	0,4	5,8
Crediti per poste correttive e compensative di spese correnti	5.507	5.393	114,0	2,1
Crediti verso iscritti soci e terzi per entrate non classificabili in altre voci	2.193	2.208	-15,6	-0,7
Crediti per alienazione di immobili e diritti reali	71	71	-0,3	-0,4
Crediti per alienazione di immobilizzazioni tecniche	0	0	0,0	0,0
Crediti per contributi riscossi per conto di altri Enti	2.058	2.067	-8,8	-0,4
3. Crediti verso lo Stato ed altri soggetti pubblici	21.137	20.057	1.080,3	5,4
Crediti per trasferimenti da parte dello Stato	15.197	14.191	1.005,9	7,1
Crediti per trasferimenti da parte delle Regioni	655	655	0,0	0,0
Crediti per trasferimenti da parte di altri Enti del settore pubblico	4.912	4.850	61,9	1,3
Crediti verso lo Stato e altri Enti per entrate aventi natura di partite di giro	373	361	12,5	3,4
4. Crediti verso altri	354	366	-12,3	-3,4
Crediti per redditi e proventi patrimoniali	176	194	-18,2	-9,4
Crediti verso altri per entrate non classificabili in altre voci	84	84	0,3	0,4
Crediti per altre riscossioni	81	75	6,3	8,5
Crediti per altre entrate aventi natura di partite di giro	13	14	-0,7	-5,3
Totale Crediti	150.538	141.821	8.717,0	6,1

... Non valutabile o non significativa.

(In mln di euro)

Crediti soggetti a svalutazione	Importo Fondo svalutazione	Importo netto del credito
Crediti contributivi	89.772	29.247
Crediti per prestazioni da recuperare	2.242	3.265
Crediti verso locatari di immobili da reddito	9	167

PARTE IV

ANALISI VOCI DELO STATO PATRIMONIALE

Fondo Svalutazione Crediti Contributivi

Gestioni amministrate	2 0 1 8						2 0 1 9					
	Crediti contributivi lordi al 31.12.2018	Fondo svalutazione crediti all'inizio del 2018	Prelievi dell'anno	Assegnazioni dell'anno	Fondo svalutazione crediti alla fine del 2018	Crediti contributivi al netto della svalutazione al 31.12.2018	Crediti contributivi lordi al 31.12.2019	Fondo svalutazione crediti all'inizio del 2019	Prelievi dell'anno	Assegnazioni dell'anno	Fondo svalutazione crediti alla fine del 2019	Crediti contributivi al netto della svalutazione al 31.12.2019
FPLD	53.047	34.947	436	3.578	38.089	14.958	56.656	38.089	122	6.164	44.131	12.525
GPT	7.130	5.038	38	417	5.418	1.712	7.567	5.418	15	694	6.097	1.470
CD-CM	2.141	1.344	35	223	1.532	609	2.278	1.532	31	201	1.701	577
Artigiani	17.139	10.087	248	2.317	12.156	4.983	18.084	12.156	374	1.775	13.556	4.528
Commercianti	24.045	12.001	501	3.955	15.455	8.590	26.042	15.455	620	3.121	17.957	8.085
Parasubordinati	1.923	1.296	0	189	1.485	438	2.067	1.485	0	212	1.697	370
Contributi di malattia SSN	2.110	2.094	5	0	2.089	21	2.108	2.089	2	0	2.087	21
GIAS	954	393	3	19	409	545	953	409	1	20	428	525
Fondo TFR	1.282	785	1	116	901	381	1.362	901	0	171	1.072	290
Ex ENPALS	448	359	4	3	357	90	446	357	2	68	424	22
Riscossioni conto terzi	549	393	1	29	420	129	574	420	0	46	465	109
Riscossione dei contributi di malattia	101	100	0	0	100	1	101	100	0	0	100	1
Fondo Volo	62	33	0	5	37	25	100	37	0	16	53	47
Fondo Clero	34	3	0	0	3	30	34	3	0	0	3	30
Fondo Dazieri	2	0	0	0	0	2	2	0	0	0	0	2
Fondo personale aziende Gas	0	1	0	0	0	0	1	0	0	0	0	0
Altre	463	0	0	0	0	463	644	0	0	0	0	644
Totale	111.429	68.875	1.273	10.850	78.452	32.977	119.019	78.452	1.168	12.488	89.772	29.247
Percentuale media di svalutazione						70,4%						75,4%

PARTE IV ANALISI VOCI DELLO STATO PATRIMONIALE

In ordine a quella che costituisce la componente maggiormente significativa dell'attivo circolante - vale a dire i residui attivi di natura contributiva - appare utile ribadire come il citato rafforzamento del livello di copertura assicurato dal fondo svalutazione crediti (dal 70,4% al 75,4%) costituisca un'intervento di politica di bilancio in grado non solo di garantire per il futuro la sostenibilità economica di eventi che comportino la definitiva irrecuperabilità dei predetti crediti, bensì anche di prefigurare iniziative di riassetto complessivo della composizione degli asset dell'Istituto preordinate a favorire l'instaurazione di condizioni di maggiore coerenza fra il patrimonio netto, che, come noto, rileva i crediti al netto del relativo fondo di svalutazione e l'avanzo di amministrazione, che invece assume il valore lordo dei predetti crediti.

Al riguardo, il prospetto seguente evidenzia, per le principali gestioni previdenziali, l'ammontare lordo complessivo dei crediti contributivi e l'ammontare lordo di quelli svalutati sulla base di un coefficiente pari al 99%, vale a dire i crediti che l'Istituto considera di fatto difficilmente recuperabili.

Categoria di soggetto contribuente	Residui contributivi	Residui contributivi svalutati al 99%
Cap. 1E1101001 - Aziende Uniemens	62.381.094.301,74	37.639.180.881,81
Cap. 1E1101003 - Aziende agricole	4.906.705.437,96	3.862.618.478,45
Cap. 1E1101057 - Gestioni ex ENPALS	445.781.522,47	375.271.701,67
Cap. 1E1101035 - Contributi SSN	1.264.974.416,11	1.264.974.416,11
Cap. 1E1101022 - CD, coloni e mezzadri	2.354.713.308,01	1.362.240.325,09
Cap. 1E1101023 - Artigiani	18.106.652.665,90	9.776.028.478,79
Cap. 1E1101024 - Commercianti	26.054.819.647,83	11.224.632.753,68
Cap. 1E1101043 - Gestione separata	2.067.187.109,98	1.449.425.621,24
TOTALI	117.581.928.410,00	66.954.372.656,84

Si noti come l'ammontare totale lordo dei crediti cui è stato applicato il coefficiente di svalutazione pari al 99%, vale a dire i crediti accertati prima dell'esercizio 2014, sia pari a 66.954 mln e costituisca più della metà del totale dei crediti contributivi dell'Istituto. Pertanto, sul piano economico-contabile, ove tutti i crediti svalutati al 99% risultassero nel corso dello stesso esercizio non più recuperabili e quindi da abbattere, l'attuale dotazione del fondo svalutazione crediti (89.772 mln) risulterebbe assolutamente sufficiente a sopportare il relativo effetto economico, senza alcun maggior onere sul bilancio dell'esercizio.

L'allegato B/1 alla presente nota integrativa riporta, nell'ambito dei capitoli del rendiconto finanziario gestionale, i residui contributivi soggetti a svalutazione evidenziati per anno di accertamento. In particolare, nel predetto allegato, in riscontro alla deliberazione del Consiglio di Indirizzo e Vigilanza del 9 giugno 2020, è riportato:

- a) l'importo dei crediti contributivi accertati nel corso degli ultimi 6 esercizi (2014-2019), la cui percentuale di svalutazione si attesta, a seconda dell'anno di accertamento del credito e del capitolo di bilancio, nella misura

variabile dal 10% all'80%;

- b) l'importo dei crediti contributivi accertati nel corso degli esercizi 2013 e anni precedenti, la cui percentuale di svalutazione si attesta, a prescindere dall'anno di accertamento del credito e dal capitolo di bilancio, nella misura fissa del 99%.

Infine, si ricorda come la ripartizione dei crediti contributivi per anno di accertamento venga acquisita dalle procedure gestionali e rielaborata allo scopo di rilevare la misura dell'adeguamento del fondo svalutazione crediti in funzione dell'importo dei crediti e delle aliquote di svalutazione fissate anno per anno.

PARTE IV ANALISI VOCI DELLO STATO PATRIMONIALE

FONDO SVALUTAZIONE CREDITI PER PRESTAZIONI DA RECUPERARE

Gestioni amministrate	Consistenza al 1.1.2019	Accantonamenti dell'anno	Prelievi dell'anno	Consistenza al 31.12.2019
FPLD	534.218	1.122	19.288	516.051
CD-CM	22.701	1.047	1.459	22.288
Artigiani	44.927	3.139	1.899	46.167
Commercianti	38.391	10.175	1.686	46.880
Ex ENPALS	1.507	431	15	1.923
Fondo Dazieri	599	0	15	584
Fondo Minatori	46	4	7	43
Fondo personale aziende Gas	60	28	38	50
Fondo Esattoriali	58	9	11	55
Fondo Clero	163	1	7	157
Assicurazione facoltativa per l'invalidita' e vecchiaia	305	9	3	311
Gest. prestazioni temporanee ai lav. Dipendenti (GPT)	267.755	42.381	15.380	294.756
GIAS	714.389	22.717	16.059	721.047
Gestione invalidi civili	564.524	22.283	11.505	575.301
Fondo spec.pens.dip.Ferrovie dello Stato	13.939	0	999	12.940
Parasubordinati	3.252	568	165	3.656
TOTALE	2.206.833	103.913	68.536	2.242.211

*Attività finanziarie non immobilizzate**Altre partecipazioni*

Rientra in questa voce la partecipazione posseduta dall'Istituto al capitale sociale della Banca d'Italia, rivalutato ai sensi del decreto-legge 30 novembre 2013, n. 133. Nell'anno 2019, la partecipazione ha prodotto un reddito di euro 10.200.000 pari a circa il 4,5 % del valore delle quote pari a 225 mln di euro.

Disponibilità liquide

Sono pari a 32.579,4 mln così ripartite:

- 31.852,6 mln di depositi presso la Tesoreria;
- 195,3 mln di depositi nei conti correnti postali;
- 508,5 mln di depositi nei conti correnti bancari;
- 22,9 mln di fondi in giro ed altre disponibilità liquide.

Periodo	Giacenze di tesoreria e c/c postali	C/c bancari ed altre disponibilità	Totale
al 1 gennaio 2019	30.274,60	511,36	30.785,96
al 31 dicembre 2019	32.047,97	531,43	32.759,41
Variazione	1.773,37	20,07	1.793,44

Per tutte le voci sopra indicate si assiste ad un complessivo aumento, rispetto all'inizio dell'anno di valori per 1.793 mln come somma algebrica di maggiori depositi presso la Tesoreria (1.741 mln), maggiori disponibilità sui conti correnti bancari (21 mln), maggiori disponibilità sui conti correnti postali (32 mln) e costanza di altre disponibilità liquide.

Si fa presente che gli importi sopra indicati sono al lordo di 267 mln che risultano pignorati alla data del 31 dicembre 2019.

Ratei e risconti

Evidenziano 28.288,8 mln di ratei attivi (27.448,8 mln nel consuntivo 2018) e sono costituiti quasi interamente da contributi delle gestioni amministrative, economicamente pertinenti all'esercizio 2019 il cui accertamento, in competenza finanziaria, avverrà nell'anno 2020.

PARTE IV ANALISI VOCI DELLO STATO PATRIMONIALE**PASSIVITA'**

Le passività dello Stato patrimoniale sono costituite dagli elementi di seguito indicati.

Fondi per rischi e oneri futuri

I fondi in questione passano in corso d'anno da 8.372,7 mln a 10.481,7 mln, con un incremento di 2.109,0 mln.

Trattamento di fine rapporto di lavoro subordinato

Si rileva per l'anno 2019 un importo di 1.999,9 mln maggiore di 20,2 mln rispetto al consuntivo 2018 (1.979,7 mln).

Debiti

I debiti complessivi risultanti dallo stato patrimoniale al 31/12/2019 ammontano a 75.976,3 mln (71.194,1 nel 2018). Di questi 74.212,3 mln provengono da residui passivi iscritti nel rendiconto finanziario. La differenza, pari a 1.764 mln, è rappresentata da debiti diversi non costituenti residui, i quali non richiedono giuridicamente l'iscrizione di un impegno nei capitoli di bilancio.

Nell'ambito di questo importo la voce più rilevante si riferisce per 57.291,4 mln ai debiti verso lo Stato e verso gli altri enti pubblici per anticipazioni di tesoreria e anticipazioni ai sensi dell'art. 35 della legge n. 448/1998 a copertura del fabbisogno finanziario delle gestioni previdenziali, nonché alle somme da riversare per ritenute erariali e per trasferimenti passivi disposti per legge.

Ratei e risconti

Risultano iscritti in 5.136,6 mln e presentano un incremento di 75,6 mln rispetto alla consistenza del consuntivo 2018 di 5.060,0 mln.

Sono costituiti quasi interamente da prestazioni delle gestioni amministrate economicamente pertinenti all'esercizio 2019 il cui impegno, in competenza finanziaria, avverrà nell'anno 2020.

Fanno parte dell'aggregato le *riserve tecniche* (390,6 mln) delle gestioni pensionistiche rette con il sistema tecnico-finanziario della capitalizzazione o della copertura di capitali, destinate alla copertura di prevedibili futuri oneri, la cui valutazione è stata effettuata sulla base delle norme che governano le gestioni interessate.

Residui passivi

Il valore finale dei residui passivi alla fine del 2019 risulta di 75.976,3 mln e risente dell'operazione di eliminazione di cui all'art. 36 del Regolamento di contabilità ed amministrazione dell'Istituto.

Nel prospetto che segue viene riportata l'analisi dei debiti.

ANALISI VOCI DELO STATO PATRIMONIALE PARTE IV

Debiti

Aggregati	Consistenza al 31/12/2019	Consistenza al 1/1/2019	Variazioni assolute	Variazioni in %
1. Debiti verso fornitori	780	873	-93,6	-10,7
Debiti per spese per l'acquisto di beni di consumo e di servizi	614	685	-71,8	-0,1
Debiti per l'acquisizione beni di uso durevole e opere immobiliari	8	8	0,4	0,05
Debiti per l'acquisizione di immobilizzazioni tecniche	158	180	-22,2	-0,12
2. Rappresentati da titoli di credito	29	29	0,0	0,0
Debiti per sottoscrizioni di partecipazioni e acquisto di valori mobiliari	29	29	0,0	0
3. Debiti tributari	15	11	4,9	46,4
Debiti per oneri tributari	15	11	4,9	0,46
4. Debiti verso istituti di previdenza e sicurezza sociale	2.687	2.733	-46,1	-1,7
Debiti verso Istituti di previdenza per trasferimenti passivi	5	4	0,1	0,02
Debiti verso Istituti di previdenza per oneri finanziari	0	0	0,0	0
Debiti verso Istituti di previdenza per spese aventi natura di partite di giro	2.683	2.729	-46,2	-0,02
5. Debiti verso iscritti, soci e terzi per prestazioni dovute	6.447	5.967	480,4	8,1
Debiti per le spese per prestazioni istituzionali	6.447	5.967	480,4	0,08
6. Debiti verso lo Stato ed altri soggetti pubblici	57.291	52.754	4.537,6	8,6
Anticipazioni di tesoreria	32.155	32.155	0,0	0
Anticipazioni Stato alle gestioni previdenziali Art. 35, commi 3 e 4, Legge 448/1998	11.698	7.814	3.884,0	0,5
Debiti per trasferimenti passivi allo Stato e ad altri soggetti pubblici	2.637	2.381	256,0	0,11
Presunta insussistenza del debito per trasferimenti passivo allo Stato e ad altri soggetti pubblici	-998	-998	0,1	0
Debiti per rimborsi	2.379	2.379	0,0	0
Debiti verso lo Stato ed altri soggetti pubblici per spese aventi natura di partite di giro	9.201	8.804	397,7	0,05
Debito verso regioni per assegni familiari	9	9	0,0	0
Debito verso I.N.A.D.E.L. - Legge 303/74	3	3	0,0	0
Debiti verso altri Enti conseguenti alla regolazione dei rapporti finanziari in applicazione dell'art. 43-bis del Decreto febbraio 2009, n. 14, a chiusura delle operazioni SCIP 1 e SCIP 2.	207	207	0,0	0
7. Debiti diversi	8.727	8.752	-24,6	-0,3
Debiti per spese per gli organi dell'ente	6	7	-0,9	-0,13
Debiti per oneri per il personale in attività di servizio	230	243	-12,7	-0,05
Debiti per oneri per il personale in quiescenza	6	6	0,5	0,08
Debiti per altri trasferimenti passivi	361	404	-43,8	-0,11
Debiti per oneri finanziari	2.391	2.391	0,0	0
Debiti per poste correttive e compensative di entrate correnti	624	627	-3,6	-0,01
Debiti per spese non classificabili in altre voci	386	442	-56,7	-0,13
Debiti per le concessioni di crediti e anticipazioni	125	105	20,6	0,2
Debiti per le indennità di anzianità e similari al personale cessato dal servizio	0	0	0,0	0
Debiti per altre spese aventi natura di partite di giro	2.056	1.942	113,3	0,06
Depositi cauzionali	13	13	0,3	0,02
Debiti diversi	2.398	2.478	-80,1	-0,03
Debiti verso le aziende per depositi ai sensi dell'art.1, comma 1223, della legge n.296/2006 e del D.P.C.M. del 23 maggio	8	8	-0,2	-0,02
Anticipazioni ricevute per pagamenti di prestazioni per conto di altri Enti	103	66	36,9	0,55
Debito per le anticipazioni ricevute per l'erogazione delle prestazioni da contratto di lavoro occasionale e da Libretto Famiglia.	22	20	1,9	0,1
Totale Debiti	75.976	71.118	4.858,5	6,8%

... Non valutabile o non significativa.

PARTE IV ANALISI VOCI DELLO STATO PATRIMONIALE


ANDAMENTO DELLA SITUAZIONE DEBITORIA
VERSO LO STATO E DELLA TESORERIA AL 31 DICEMBRE 2019

Anno (1)	Anticipazioni ex art. 16 legge 370/74 (2)	Anticipazioni ex art. 35 legge 488/98 (3)	Fondi giacenti in tesoreria (4)	Debito netto (5=2+3-4)
2006	32.155	13.722	27.145	18.732
2007	32.155	14.848	31.663	15.340
2008	32.155	16.934	39.645	9.444
2009	32.155	19.248	40.869	10.534
2010	32.155	20.553	28.587	24.121
2011	32.155	23.193	23.943	31.405
2012	35.655	56.939	26.126	66.468
2013	35.655	73.944	23.835	85.764
2014	35.655	71.310	24.724	82.241
2015	32.155	88.879	37.652	83.381
2016	32.155	92.872	32.706	92.320
2017	32.155	94.179	32.455	93.878
2018	32.155	7.814	30.275	9.694
2019	32.155	11.698	32.048	11.805


* = l'importo delle anticipazioni ex art. 35, l. 448/98 per l'anno 2018 è ridotto di 88.878 min a seguito dell'applicazione dell'art. 1, co. 178-179, l. 205/2017

Tanto si rappresenta ai sensi dell'art. 37 del Regolamento per l'amministrazione e la contabilità dell'istituto

Il Direttore centrale
Bilanci, contabilità e servizi fiscali



Il Direttore Generale



PARTE IV ANALISI VOCI DELLO STATO PATRIMONIALE

Appendice

Bilanci

1. Gestione provvisoria ordinaria ex SCAU
2. Fondo per l'assistenza e l'educazione degli orfani del personale dell'INPS
3. Gestione per i trattamenti pensionistici integrativi a favore del personale, art. 64, legge 17 maggio 1999, n. 144
4. Gestione provvisoria della soppressa cassa di previdenza delle assicurazioni sportive (SPORTASS)
5. Gestione per il contributo dello Stato per il finanziamento del fondo di garanzia, di cui all'art. 1, comma 32, della legge 23 dicembre 2014, n. 190
6. Fondo di garanzia per l'accesso all'anticipo finanziario a garanzia pensionistica (APE) di cui all'art. 1, comma 173, della legge 11 dicembre 2016, n. 232
7. Fondo di garanzia per l'accesso all'anticipo del TFS/TFR, art. 23, d.l. 4/2019

Rendiconto 2019

Gestione provvisoria ordinaria ex SCAU

APPENDICE

Relazione del Direttore Generale

Con delibera n. 1182 del 16 luglio 1996 il Consiglio di Amministrazione, ha disposto, tra l'altro, la gestione, mediante contabilità separate nell'ambito della contabilità unica dell'Istituto, di tutte le partite di cui allo stato patrimoniale dello schema di bilancio predisposto dallo SCAU al 30 giugno 1995, attinenti la gestione del patrimonio mobiliare e immobiliare, in attesa che siano definiti i rapporti con l'I.N.A.I.L. derivanti dall'applicazione dell'art.3 del Decreto Ministeriale 23 gennaio 1996.

A seguito dei pareri espressi dai Ministeri interessati e degli accordi intervenuti con l'INAIL, in sede di formazione del consuntivo dell'anno 2003, si è provveduto a dare definitiva collocazione alle partite di pertinenza della gestione provvisoria del Fondo di Previdenza del Personale e della gestione provvisoria del Fondo di Quiescenza del Personale con la conseguente soppressione delle due separate contabilità.


E' rimasta in essere la Gestione Provvisoria Ordinaria.

Nell'anno 2019 le entrate complessive della suddetta gestione sono state accertate in € 87 mgl ed attengono essenzialmente al canone d'uso corrisposto dalle gestioni assicurative per l'utilizzo degli immobili di proprietà della gestione stessa per € 44 mgl ed ai redditi dei proventi patrimoniali sia relativi ad immobili da reddito che da interessi bancari, secondo i criteri stabiliti dal vigente Regolamento di contabilità per € 5 mgl ed infine sono stati eliminati dei residui passivi per 38 mgl.

Le uscite complessive risultano pari a € 218 mgl attengono essenzialmente a spese per gestioni di contratti immobiliari per 163 mgl, per ammortamenti 31 mgl, per oneri di gestione 16 mgl, risconti passivi finali per 2 mgl ed infine per imposte dell'esercizio per 6 mgl determinando di conseguenza un disavanzo d'esercizio pari a € 131 mgl, l'avanzo patrimoniale al 31 dicembre risulta pari a € 43.873 mgl.

Il Direttore centrale

Bilanci contabilità e servizi fiscali



Il Direttore generale

GESTIONE PROVVISORIA ORDINARIA EX SCAU

Stato patrimoniale al 31.12.2019

ATTIVO				
Codice Conto	Denominazione conto	Consistenza al 31/12/2019	Consistenza al 31/12/2018	Variazioni
B	IMMOBILIZZAZIONI			
II	Immobilizzazioni Materiali			
1	Terreni e fabbricati			
	Fondo ammortamento immobili	-765.237,91	-734.003,71	-31.234,20
	Immobili da reddito	746.641,33	746.641,33	0,00
	Immobili strumentali	1.561.710,05	1.561.710,05	0,00
	<i>Totale Immobilizzazioni Materiali</i>	<i>1.543.113,47</i>	<i>1.574.347,67</i>	<i>-31.234,20</i>
III	Immobilizzazioni Finanziarie			
4	Crediti finanziari diversi			
	Depositi cauzionali	53.093,57	53.681,68	-588,11
	Quota di partecipazione agli invest. patr. unitari	89.689,37	157.395,14	-67.705,77
	<i>Totale Immobilizzazioni Finanziarie</i>	<i>142.782,94</i>	<i>211.076,82</i>	<i>-68.293,88</i>
	TOTALE IMMOBILIZZAZIONI	1.685.896,41	1.785.424,49	-99.528,08
C	ATTIVO CIRCOLANTE			
II	Residui attivi			
4	Crediti verso lo Stato ed altri soggetti pubblici			
	Crediti per trasferimenti da parte di altri Enti del settore pubblico	18.247.971,62	18.247.971,62	0,00
5	Crediti verso altri			
	Crediti per altre entrate aventi natura di partite di giro	575.410,80	575.410,80	0,00
	Crediti per redditi e proventi patrimoniali	3.444,77	0,00	3.444,77
	<i>Totale Residui attivi</i>	<i>18.826.827,19</i>	<i>18.823.382,42</i>	<i>3.444,77</i>
IV	Disponibilità liquide			
3	Denaro e valori in cassa			
	Rapporti di c/c tra le gestioni e la gestione per la produzione dei servizi	43.872.889,28	43.890.448,08	-17.558,80
	TOTALE ATTIVO CIRCOLANTE	62.699.716,47	62.713.830,50	-14.114,03
	TOTALE ATTIVO	64.385.612,88	64.499.254,99	-113.642,11

APPENDICE

PASSIVO				
Codice Conto	Denominazione conto	Consistenza al 31/12/2019	Consistenza al 31/12/2018	Variazioni
A	PATRIMONIO NETTO			
VIII	Avanzi (Disavanzi) economici portati a nuovo			
1	Avanzi (Disavanzi) economici portati a nuovo			
	Avanzi esercizi precedenti	43.575.341,84	43.713.410,92	-138.069,08
	Disavanzo economico esercizi precedenti	0,00	0,00	0,00
IX	Avanzo (Disavanzo) economico d'esercizio			
1	Avanzo (Disavanzo) economico d'esercizio			
	Avanzo di esercizio	0,00	0,00	0,00
	Disavanzo economico d'esercizio	-131.114,93	-138.069,08	6.954,15
	Totale Patrimonio netto	43.444.226,91	43.575.341,84	-131.114,93
C	FONDI PER RISCHI ED ONERI			
I	Fondi per Rischi ed oneri			
3	per altri rischi e oneri futuri			
	Fondo accantonamenti vari	159.745,31	159.745,31	0,00
	Fondo per la definizione dei rapporti con l'Inail	1.446.079,32	1.446.079,32	0,00
	Totale Fondi per rischi ed oneri	1.605.824,63	1.605.824,63	0,00
E	DEBITI			
I	Debiti			
5	Debiti verso fornitori			
	Debiti per l'acquisizione di immobilizzazioni tecniche	31,63	31,63	0,00
	Debiti per spese per l'acquisto di beni di consumo e di servizi	183.081,02	167.330,59	15.750,43
12	Debiti diversi			
	Debiti diversi	370.298,73	370.298,73	0,00
	Debiti per altre spese aventi natura di partite di giro	18.247.971,62	18.247.971,62	0,00
	Debiti per altri trasferimenti passivi	169.460,46	169.460,46	0,00
	Debiti per spese non classificabili in altre voci	362.404,14	362.404,14	0,00
	Depositi cauzionali	591,35	591,35	0,00
	Totale Debiti	19.333.838,95	19.318.088,52	15.750,43
F	RATEI E RISCONTI			
I	Ratei e Risconti			
2	Risconti passivi			
	Risconti passivi	1.722,39	0,00	1.722,39
	Totale Ratei e risconti	1.722,39	0,00	1.722,39
	TOTALE PASSIVO	64.385.612,88	64.499.254,99	-113.642,11

**GESTIONE PROVVISORIA ORDINARIA
EX SCAU**

Conto economico 2019

Codice Conto	Denominazione conto	Consuntivo 2019	Consuntivo 2018	Variazioni
B	COSTO DELLA PRODUZIONE			
B. 06	Costi per acquisto materie prime, sussidiarie, consumo e merci			
	Spese per acquisto di beni di consumo e di servizi	-162.978,00	-119.922,00	-43.056,00
B. 10	Ammortamenti e svalutazioni			
	Ammortamento immobili	-31.234,20	-31.234,20	0,00
B. 14	Oneri diversi di gestione			
	Oneri per il trasferimento allo Stato delle economie derivanti dalla riduzione degli stanziamenti relativi a spese di amministrazione	-165,82	-205,16	39,34
	Oneri tributary	-14.578,00	-14.577,00	-1,00
	Spese di amministrazione	-811,00	-943,00	132,00
	Totale Costo della produzione	-209.767,02	-166.881,36	-42.885,66
C	PROVENTI E ONERI FINANZIARI			
C. 16	Altri proventi finanziari			
	Interessi sulle disponibilità nei c/c bancari	500,00	12,00	488,00
	Proventi per canone d'uso di immobili strumentali di Proprietà	43.727,88	35.919,33	7.808,55
	Redditi degli investimenti patrimoniali	1.067,00	1.898,00	-831,00
	Redditi e proventi patrimoniali	3.444,77	0,00	3.444,77
	Redditi e proventi patrimoniali (Risconti passivi finali)	-1.722,39	0,00	-1.722,39
	Redditi e proventi patrimoniali (Risconti passivi iniziali)	0,00	1.722,39	-1.722,39
	Totale Proventi e oneri finanziari	47.017,26	39.551,72	7.465,54
D	RETTIFICHE DI VALORE DI ATTIVITÀ FINANZIARIE			
D. 19	Svalutazioni di attività finanziarie			
	Inesigibilità di crediti	-588,11	0,00	-588,11
	Totale Rettifiche di valore di attività finanziarie	-588,11	0,00	-588,11
E	PROVENTI E ONERI STRAORDINARI			
E. 22	Sopravvenienze attive ed insussistenze del passivo derivanti dalla gestione dei residui			
	Eliminazione residui passive	38.238,66	0,00	38.238,66
	Totale Proventi e oneri straordinari	38.238,66	0,00	38.238,66
F	IMPOSTE DELL'ESERCIZIO			
F. 01	Imposte dell'esercizio			
	Imposte su operazioni commerciali ed altri oneri Tributary	-443,72	-399,44	-44,28
	Assegnazione al Fondo imposte	-5.572,00	-10.340,00	4.768,00
	Totale Imposte dell'esercizio	-6.015,72	-10.739,44	4.723,72
	Risultato di esercizio	-131.114,93	-138.069,08	6.954,15
	AVANZO ECONOMICO	-131.114,93	-138.069,08	6.954,15

PAGINA BIANCA

APPENDICE

Rendiconto 2019

Fondo per l'assistenza e l'educazione degli orfani del personale dell'INPS

Relazione del Direttore generale

Il Fondo per l'assistenza e l'educazione degli orfani del personale dell'INPS è privo di autonomia contabile e giuridica e pertanto costituisce evidenza contabile nell'ambito del bilancio generale dell'Istituto.

Il "Fondo" ha la finalità di assicurare un aiuto economico agli orfani di ex dipendenti dell'Istituto che versino in condizione di bisogno.

Dal 1° dicembre 2016 è entrato in vigore il nuovo regolamento del "Fondo per l'assistenza e l'educazione degli orfani del personale dell'INPS", adottato con determinazione presidenziale n. 151 del 29 novembre 2016, che contestualmente abroga il testo previgente, approvato con deliberazione del Consiglio di Amministrazione del 24 marzo 1958 e pertanto, le prestazioni tengono conto degli importi determinati dal nuovo regolamento.

Inoltre, dato il tassativo vincolo di destinazione del Fondo alle finalità di assistenza di cui all'art. 3 del nuovo regolamento, dalla data di vigenza dello stesso non trova più applicazione quanto disposto con deliberazione del Consiglio di Amministrazione n. 355 del 24.03.1998, di modifica del precedente regolamento, che consentiva l'utilizzo di parte delle eccedenze annuali del Fondo orfani a favore del Fondo di previdenza del personale a rapporto d'impiego.

La gestione del "Fondo" nell'esercizio 2019 registra, come negli anni precedenti, un andamento positivo; infatti, a fronte di un complesso di entrate pari a 872 mgl, le uscite ammontano a 263 mgl, con una eccedenza positiva di 609 mgl, che costituisce il nuovo accantonamento dell'anno.

I movimenti di entrata e di uscita rilevati per l'esercizio 2019 sono rappresentati nel prospetto che segue per un opportuno raffronto con le risultanze dell'anno precedente.

APPENDICE

Fondo per l'assistenza e l'educazione degli orfani del personale dell'I.N.P.S.

Sintesi della situazione economica e patrimoniale

	Denominazione conto	Consuntivo 2019	Consuntivo 2018	Variazioni
	Avanzo/disavanzo patrimoniale all'inizio dell'esercizio	0,00	0,00	0,00
A	VALORE DELLA PRODUZIONE			
A.01	Proventi e corrispettivi per la produzione delle prestazioni e/o servizi			
	Entrate accertate nell'esercizio			
	Aliquote contributive a carico dei datori di lavoro e/o degli iscritti	232.300,87	238.172,37	-5.871,50
	Totale Proventi e corrispettivi per la produzione delle prestazioni e/o servizi	232.300,87	238.172,37	-5.871,50
A.05	Altri ricavi e proventi			
	Entrate accertate nell'esercizio			
	Entrate non classificabili in altre voci	629.013,03	565.999,95	63.013,08
	Totale Altri ricavi e proventi	629.013,03	565.999,95	63.013,08
	Totale Valore della produzione	861.313,90	804.172,32	57.141,58
B	COSTO DELLA PRODUZIONE			
B.06	Costi per acquisto materie prime, sussidiarie, consumo e merci			
B.06 A	Prestazioni istituzionali			
	Spese impegnate nell'esercizio			
	Spese per prestazioni	-240.500,00	-620.350,00	379.850,00
	Totale Costi per acquisto materie prime, sussidiarie, consumo e merci	-240.500,00	-620.350,00	379.850,00
B.09	Costi per il personale			
	Spese impegnate nell'esercizio			
	Poste correttive e compensative di spese correnti per il personale	8.000,00		8.000,00
	Totale Costi per il personale	8.000,00		8.000,00
B.14	Oneri diversi di gestione			
	Spese impegnate nell'esercizio			
	Oneri per il trasferimento allo Stato delle economie derivanti dalla riduzione degli stanziamenti relativi a spese di amministrazione	-3.593,62	-4.142,94	549,32
	Spese di amministrazione	-17.479,72	-19.029,89	1.550,17
	Totale Oneri diversi di gestione	-21.073,34	-23.172,83	2.099,49
	Totale Costo della produzione	-253.573,34	-643.522,83	389.949,49
	Differenza tra valore e costi della produzione (A) + (-B)	607.740,56	160.649,49	447.091,07
C	PROVENTI E ONERI FINANZIARI			
C.16	Altri proventi finanziari			
	Entrate accertate nell'esercizio			
	Interessi sulle disponibilità nei c/c bancari	725,00	17,00	708,00
	Redditi degli investimenti patrimoniali	1.546,00	2.753,00	-1.207,00
	Totale Altri proventi finanziari	2.271,00	2.770,00	-499,00
	Totale Proventi e oneri finanziari	2.271,00	2.770,00	-499,00
	Risultato prima delle imposte (A) + (-B) + (C)	610.011,56	163.419,49	446.592,07
F	IMPOSTE DELL'ESERCIZIO			
F.01	Imposte dell'esercizio			
	Spese impegnate nell'esercizio			
	Imposte su operazioni commerciali ed altri oneri tributari	-1.404,70	-1.368,43	-36,27
	Totale Imposte dell'esercizio	-1.404,70	-1.368,43	-36,27
	Accantonamento ai fondi per oneri			
	Assegnazione al fondo educazione orfani del personale dell'Istituto	-608.606,86	-162.051,06	-446.555,80
	Totale accantonamento ai fondi per oneri	-608.606,86	-162.051,06	-446.555,80
	Risultato di esercizio	0,00	0,00	0,00
	Avanzo / disavanzo patrimoniale al termine dell'esercizio	0,00	0,00	0,00

Si procede ora all'esame delle poste del bilancio.

Valore della produzione

Risulta pari a 861 mgl in base alle seguenti componenti:

"Aliquote contributive a carico dei datori di lavoro e/o degli iscritti". Risultate pari a 232 mgl derivano dal contributo dello 0,3 per mille, posto per un terzo a carico del personale dipendente e per due terzi a carico dell'Amministrazione (2018: 238 mgl);

"Entrate non classificabili in altre voci". Costituite da 629 mgl sono relative alla quota destinata al Fondo prelevata dagli importi riscossi per onorari di avvocato e competenze di procuratore (2018: 566 mgl).

Costo della produzione

Determinato in 862 mgl in base alle seguenti componenti:

- "Spese per prestazioni". Determinate in 240 mgl (2018: 620 mgl). Detto importo ha consentito la corresponsione delle seguenti provvidenze:
 - o assegno di mantenimento € 160.500,00
 - o assegno di studio
 - o sussidio di primo intervento € 80.000,00.
- "Assegnazione al Fondo educazione orfani del personale dell'Istituto". Determinata in 609 mgl (2018: 162 mgl), quale eccedenza delle entrate rispetto alle uscite.
- "Oneri diversi di gestione". Determinati in 21 mgl comprendono le spese di amministrazione che risultano imputate al Fondo sulla base dei costi individuati direttamente e di quelli indiretti, attribuiti in proporzione (2018: 23 mgl).

Proventi e oneri finanziari

Costituiti da 2,3 mgl, sono relativi alla quota dei rendimenti conseguiti dall'Istituto, attribuita in rapporto alla consistenza patrimoniale del Fondo (2018: 2,8 mgl). L'importo come già nel consuntivo 2018, ai sensi dell'art. 1, comma 185, della legge 27.12.2017 n. 05 (Legge di bilancio 2018), non comprende più alcuna remunerazione per le anticipazioni corrisposte alle gestioni finanziariamente passive.

Per effetto dei movimenti illustrati, il "Risultato prima delle imposte" corrisponde all'importo degli oneri tributari definiti in 1,4 mgl, con conseguente pareggio del Fondo.



Con riguardo alla situazione patrimoniale, per effetto dell'eccedenza dei movimenti di entrata su quelli di uscita, anche per l'esercizio 2019, come già anticipato, si registra un ulteriore accantonamento al Fondo educazione orfani pari a 609 mgl, per cui la consistenza finale dello stesso Fondo si attesta al 31.12.2019 a 64.458 mgl (Consuntivo 2018: 63.849 mgl).

APPENDICE

Si precisa, infine, che i movimenti finanziari sopra illustrati trovano evidenza nell'ambito del bilancio consuntivo 2019, rispettivamente nei capitoli di entrata 4E1101011 (contributi) e 4E1310011 (onorari di avvocato), nonché nel capitolo di uscita 4U1205014 (prestazioni), mentre l'accantonamento dell'esercizio 2019 e la consistenza del Fondo orfani alla fine dello stesso anno sono rappresentati rispettivamente nel Conto economico generale, fra le uscite, sotto la voce "Assegnazione al Fondo educazione orfani del personale dell'Istituto" e nella Situazione patrimoniale dell'Istituto, fra le passività, sotto la voce "Fondo educazione orfani".

Il Direttore centrale

Bilanci, contabilità e servizi fiscali



Il Direttore Generale

Fondo per l'assistenza e l'educazione degli orfani del personale dell'I.N.P.S.

Stato patrimoniale al 31.12.2019

ATTIVO				
	Denominazione conto	Consistenza al 31/12/2019	Consistenza al 31/12/2018	Variazioni
B	IMMOBILIZZAZIONI			
III	Immobilizzazioni Finanziarie			
4	Crediti finanziari diversi			
	Quota di partecipazione agli invest. patr. unitari	129.952,92	228.297,59	-98.344,67
	<i>Totale Immobilizzazioni Finanziarie</i>	<i>129.952,92</i>	<i>228.297,59</i>	<i>-98.344,67</i>
	Totale Immobilizzazioni	129.952,92	228.297,59	-98.344,67
C	ATTIVO CIRCOLANTE			
IV	Disponibilità liquide			
3	Denaro e valori in cassa			
	Rapporti di c/c tra le gestioni e la gestione per la produzione dei servizi	64.327.885,35	63.620.933,82	706.951,53
	Totale Attivo circolante	64.327.885,35	63.620.933,82	706.951,53
	TOTALE ATTIVO	64.457.838,27	63.849.231,41	608.606,86

PASSIVO				
Codice Conto	Denominazione conto	Consistenza al 31/12/2019	Consistenza al 31/12/2018	Variazioni
C	FONDI PER RISCHI ED ONERI			
I	Fondi per Rischi ed oneri			
3	Fondi per altri rischi e oneri futuri			
	Fondo educazione orfani	64.457.838,27	63.849.231,41	608.606,86
	Totale Fondi per rischi ed oneri	64.457.838,27	63.849.231,41	608.606,86
	TOTALE PASSIVO	64.457.838,27	63.849.231,41	608.606,86

APPENDICE

Fondo per l'assistenza e l'educazione degli orfani del personale dell'I.N.P.S.
Conto economico 2019

Codice Conto	Denominazione conto	Consuntivo 2019	Consuntivo 2018	Variazioni
A	VALORE DELLA PRODUZIONE			
A.01	Proventi e corrispettivi per la produzione delle prestazioni e/o servizi			
	Entrate accertate nell'esercizio			
	Aliquote contributive a carico dei datori di lavoro e/o degli iscritti	232.300,87	238.172,37	-5.871,50
	Totale Proventi e corrispettivi per la produzione delle prestazioni e/o servizi	232.300,87	238.172,37	-5.871,50
A.05	Altri ricavi e proventi			
	Entrate accertate nell'esercizio			
	Entrate non classificabili in altre voci	629.013,03	565.999,95	63.013,08
	Totale Altri ricavi e proventi	629.013,03	565.999,95	63.013,08
	Totale Valore della produzione	861.313,90	804.172,32	57.141,58
B	COSTO DELLA PRODUZIONE			
B.06	Costi per acquisto materie prime, sussidiarie, consumo e merci			
B.06 A	PRESTAZIONI ISTITUZIONALI			
	Spese impegnate nell'esercizio			
	Spese per prestazioni	-240.500,00	-620.350,00	379.850,00
	Totale Costi per acquisto materie prime, sussidiarie, consumo e merci	-240.500,00	-620.350,00	379.850,00
B.09	Costi per il personale			
	Spese impegnate nell'esercizio			
	Poste correttive e compensative di spese correnti per il personale	8.000,00	0,00	8.000,00
	Totale Costi per il personale	8.000,00	0,00	8.000,00
B.13	Accantonamenti ai fondi per oneri			
	Quote di accantonamento dell'esercizio			
	Assegnazioni e prelievi da riserve tecniche e fondi per la copertura di oneri futuri	-608.606,86	-162.051,06	-446.555,80
	Totale Accantonamenti ai fondi per oneri	-608.606,86	-162.051,06	-446.555,80
B.14	Oneri diversi di gestione			
	Spese impegnate nell'esercizio			
	Oneri per il trasferimento allo Stato delle economie derivanti dalla riduzione degli stanziamenti relativi a spese di amministrazione	-3.593,62	-4.142,94	549,32
	Spese di amministrazione	-17.479,72	-19.029,89	1.550,17
	Totale Oneri diversi di gestione	-21.073,34	-23.172,83	2.099,49
	Totale Costo della produzione	-862.180,20	-805.573,89	-56.606,31
	Differenza tra valore e costi della produzione (A) + (-B)	-866,30	-1.401,57	535,27
C	PROVENTI E ONERI FINANZIARI			
C.16	Altri proventi finanziari			
	Entrate accertate nell'esercizio			
	Interessi sulle disponibilità nei c/c bancari	725,00	17,00	708,00
	Redditi degli investimenti patrimoniali	1.546,00	2.753,00	-1.207,00
	Totale Altri proventi finanziari	2.271,00	2.770,00	-499,00
	Totale Proventi e oneri finanziari	2.271,00	2.770,00	-499,00
	Risultato prima delle imposte (A) + (-B) + (-C) + (-D) + (E)	1.404,70	1.368,43	36,27
F	IMPOSTE DELL'ESERCIZIO			
F.01	Imposte dell'esercizio			
	Spese impegnate nell'esercizio			
	Imposte su operazioni commerciali ed altri oneri tributari	-1.404,70	-1.368,43	-36,27
	Totale Imposte dell'esercizio	-1.404,70	-1.368,43	-36,27
	Risultato di esercizio	0,00	0,00	0
	AVANZO / DISAVANZO ECONOMICO	0,00	0,00	0,00

PAGINA BIANCA

Rendiconto 2019

Gestione per i trattamenti pensionistici integrativi a favore del personale, art. 64, legge 17 maggio 1999, n. 144

APPENDICE

Relazione del Direttore generale

L'art. 64 della legge 17.5.1999 n. 144 ha soppresso, dal 1° ottobre 1999, il "Fondo integrativo per la copertura degli oneri relativi alla previdenza del personale a rapporto d'impiego" con contestuale cessazione della relativa contribuzione; in favore del personale iscritto, ancora in servizio, è stato riconosciuto il diritto al trattamento pensionistico integrativo maturato alla suddetta data.

Per la rilevazione degli oneri relativi ai trattamenti pensionistici in essere e ai trattamenti erogati successivamente, che restano a carico del bilancio dell'Istituto è stata istituita un'apposita evidenza contabile denominata "Gestione per i trattamenti pensionistici integrativi a favore del personale".

In generale, a partire dalla suddetta data del 1° ottobre 1999:

- è cessata la contribuzione dovuta al predetto Fondo integrativo;
- è riconosciuto il diritto al trattamento pensionistico maturato sulla base delle anzianità acquisite al 30.9.1999 che, peraltro, viene posto in pagamento all'atto della cessazione dal servizio, in aggiunta al trattamento pensionistico obbligatorio di base;
- è stato introdotto un contributo di solidarietà del 2% in favore del bilancio dell'Ente, determinato, per il personale iscritto, sull'importo dell'integrazione maturata e, per i pensionati, sull'importo del trattamento integrativo in pagamento.

Nell'ambito della nuova contabilità vengono inoltre rilevate le somme che a qualsiasi titolo risultano a credito del soppresso Fondo integrativo del personale INPS.

Dall'anno 2003, è stata prevista la rideterminazione del suddetto contributo di solidarietà per escludere dalla base di calcolo l'importo dell'Indennità Integrativa Speciale di cui alla Legge 27.5.1959, n. 324 e successive modificazioni, poiché quest'ultima non può essere ricompresa nel concetto di prestazione integrativa.

Prima di procedere all'esame delle voci più significative concernenti i proventi e gli oneri della gestione, è opportuno ricordare che, a partire dall'esercizio 2012, la Gestione recepisce anche i trattamenti pensionistici integrativi a favore del personale ex Inpdap ed ex Enpals, a seguito della soppressione dei due Istituti e dell'attribuzione delle relative funzioni all'Inps dal 1° gennaio 2012, ai sensi dell'articolo 21 del decreto-legge n. 201/2011 (convertito in legge n. 214/2011).

Si ritiene utile segnalare che alla fine dell'anno 2019 si è riscontrato il seguente andamento:

- in questo esercizio il numero degli iscritti risulta pari a n. 7, con una riduzione di ulteriori 6 unità, consolidando il trend negativo che aveva già caratterizzato gli esercizi precedenti (n. 13 nel 2018);

- con riferimento ai pensionati, pari a n. 28.562, si evidenzia una diminuzione del numero di unità aventi diritto alla prestazione integrativa, con un decremento di 884 unità rispetto all'esercizio passato (n. 29.466 nel 2018).

Valore della produzione

- Tale voce risulta quantificata in 120.975 mgl ed è determinata sulla base delle seguenti componenti principali:

“Contributo di solidarietà”. A favore del bilancio dell'Ente è stato introdotto, a partire dal 1° ottobre 1999, un contributo di solidarietà, pari al 2% delle prestazioni integrative dell'Ago maturate o erogate alla medesima data, che è stato determinato in complessivi 4.282 mgl di cui 295 mgl a carico degli iscritti al disciolto Fondo e 3.987 mgl a carico dei pensionati. Rispetto al consuntivo 2018 (3.991 mgl) si rileva un aumento di 291 mgl.

“Recupero a carico dell'Istituto degli oneri del soppresso Fondo di previdenza del personale a rapporto di impiego”. Nel consuntivo 2019 si rileva un'eccedenza delle spese (133.337 mgl) sulle entrate (16.647 mgl) pari a 116.690 mgl, con un decremento di 9.161 mgl rispetto al consuntivo 2018 (125.851 mgl).

In attuazione delle norme di cui all'art. 64 della legge n. 144/1999, il predetto saldo negativo viene fronteggiato iscrivendo a pareggio tra le entrate un recupero pari a 116.690 mgl posto a carico delle spese di funzionamento dell'Istituto.

Costo della produzione

Tale voce risulta quantificata in 129.881 mgl ed è determinata sulla base delle seguenti componenti principali:

“Oneri pluriennali per liquidazioni in conto capitale delle prestazioni pensionistiche del soppresso Fondo di previdenza del personale a rapporto di impiego – quota dell'anno”

L'importo di 597 mgl rappresenta l'ultima quota a carico dell'esercizio relativa ad indennità “una tantum” e a liquidazioni in capitale di una quota di pensione, impegnate in precedenti esercizi, nei quali era prevista la possibilità di richiedere tale prestazione (1997, 1998 e 1999).

“Oneri per il personale in quiescenza”. Quantificati in complessivi 132.673 mgl, con un decremento di 5.017 mgl rispetto al consuntivo 2018 (137.690 mgl), si riferiscono agli oneri per i trattamenti pensionistici integrativi a favore del personale in quiescenza dell'Istituto.

“Poste correttive e compensative di spese correnti”. Iscritte per 3.389 mgl si riferiscono al recupero di prestazioni, con un aumento di 515 mgl rispetto al dato indicato nel consuntivo 2018 (2.874 mgl).

APPENDICE

Proventi e oneri finanziari

Iscritti per 46 mgl rappresentano essenzialmente interessi attivi sulla riscossione di rate di ammortamento di mutui ipotecari, con una diminuzione di 53 mgl rispetto al corrispondente dato del 2018 (99 mgl).


Proventi e oneri straordinari

Nell'anno 2019 risultano iscritti in 8.865 mgl (6.814 mgl nel consuntivo 2018), derivanti dalla somma algebrica fra le eliminazioni di residui attivi e le entrate di pertinenza dell'esercizio accertate nell'esercizio (il plusvalore derivante dall'alienazione di immobili, titoli e l'eccedenza relativa al Fondo ammortamento immobili).

Per effetto dei movimenti illustrati il "Risultato prima delle imposte" coincide con l'importo dell'assegnazione dell'anno al relativo fondo per 5 mgl, con conseguente pareggio della Gestione.

Il Direttore centrale

Bilanci, contabilità e servizi fiscali



Il Direttore generale

APPENDICE

Gestione per i trattamenti pensionistici integrativi a favore del personale art. 64 legge 17.05.99, n. 144

Stato Patrimoniale al 31.12.2019

ATTIVO				
Codice Conto	Denominazione conto	Consistenza al 31/12/2019	Consistenza al 31/12/2018	Variazioni
B	IMMOBILIZZAZIONI			
I	Immobilizzazioni Immateriali			
9	Altre			
	Oneri per liquidazione in capitale di prestazioni pensionistiche del Fondo di previdenza del personale a rapporto d'impiego	0,00	596.550,19	-596.550,19
	Totale Immobilizzazioni Immateriali	0,00	596.550,19	-596.550,19
III	Immobilizzazioni Finanziarie			
2	Crediti			
2d	verso altri			
	Mutui ipotecari al personale art. 37 da perfezionare	0,00	0,00	0,00
	Mutui ipotecari al personale art. 37, Regolamento del Fondo di previdenza	353.489,44	498.486,50	-144.997,06
	Totale Immobilizzazioni Finanziarie	353.489,44	498.486,50	-144.997,06
	Totale Immobilizzazioni	353.489,44	1.095.036,69	-741.547,25
C	ATTIVO CIRCOLANTE			
II	Residui attivi			
2	Crediti verso iscritti, soci e terzi			
	Crediti per poste correttive e compensative di spese correnti	4.794.414,39	4.457.695,74	336.718,65
	Crediti per quote di partecipazione degli iscritti all'onere di specifiche gestioni	206,48	206,48	0,00
4	Crediti verso lo Stato ed altri soggetti pubblici			
	Crediti per trasferimenti da parte di altri Enti del settore pubblico	17.559.534,57	17.559.534,57	0,00
5	Crediti verso altri			
	Crediti per altre riscossioni	1.856,67	2.014,75	-158,08
	Crediti per redditi e proventi patrimoniali	1.047,08	882,81	164,27
	Totale Residui attivi	22.357.059,19	22.020.334,35	336.724,84
	Totale Attivo circolante	22.357.059,19	22.020.334,35	336.724,84
	TOTALE ATTIVO	22.710.548,63	23.115.371,04	-404.822,41

PASSIVO				
Codice Conto	Denominazione conto	Consistenza al 31/12/2019	Consistenza al 31/12/2018	Variazioni
E	DEBITI			
I	Debiti			
12	Debiti diversi			
	Debiti per oneri per il personale in quiescenza	3.483.859,52	3.292.612,86	191.246,66
	Totale	3.483.859,52	3.292.612,86	191.246,66
	Totale Debiti	3.483.859,52	3.292.612,86	191.246,66
	TOTALE PASSIVO	3.483.859,52	3.292.612,86	191.246,66

APPENDICE

Gestione per i trattamenti pensionistici integrativi a favore del personale art. 64 Legge 17.5.99, n. 144

Conto economico 2019

Codice Conto	Conto economico	Consuntivo 2019	Consuntivo 2018	Variazioni
A	VALORE DELLA PRODUZIONE			
A.01	Proventi e corrispettivi per la produzione delle prestazioni e/o servizi			
	Entrate accertate nell'esercizio			
	Quote di partecipazione degli iscritti all'onere di specifiche gestioni	4.281.773,42	3.991.168,22	290.605,20
	Totale Proventi e corrispettivi per la produzione delle prestazioni e/o servizi	4.281.773,42	3.991.168,22	290.605,20
A.05	Altri ricavi e proventi			
	Entrate accertate nell'esercizio			
	Attribuzione alle Gestioni della liquidazione delle disponibilità liquide giacenti sul conto corrente di Tesoreria centrale dello Stato n. 25057 derivanti dall'operazione Scip - 43-bis del Decreto legge 30 dicembre 2008, n. 207, convertito dalla Legge 27 febbraio 2009, n. 14.	0,00	139.150,39	-139.150,39
	Entrate non classificabili in altre voci	0,00	192,75	-192,75
	Recupero a carico dell'istituto degli oneri del soppresso Fondo di previdenza del personale a rapporto d'impiego	116.690.172,92	125.850.528,33	-9.160.355,41
	Recupero del contributo in conto interessi sui mutui concessi ai conduttori per l'acquisto degli immobili dell'istituto (Investimenti unitari) ai sensi dell'art.6, comma 9, del D.LGS. n. 104/1996	2.932,66	7.633,09	-4.700,43
	Totale Altri ricavi e proventi	116.693.105,58	125.997.504,56	-9.304.398,98
	Totale Valore della produzione	120.974.879,00	129.988.672,78	-9.013.793,78
B	COSTO DELLA PRODUZIONE			
B.06	Costi per acquisto materie prime, sussidiarie, consumo e merci			
B.06 A	Prestazioni istituzionali			
	Rettifica delle spese impegnate nell'esercizio con i movimenti dei ratei, dei risconti e delle rimanenze			
	Oneri pluriennali per liquidazione in conto capitale delle prestazioni pensionistiche del Fondo di previdenza del personale a rapporto d'impiego (quota dell'anno)	-596.550,19	-2.081.321,00	1.484.770,81
	Totale Costi per acquisto materie prime, sussidiarie, consumo e merci	-596.550,19	-2.081.321,00	1.484.770,81
B.09	Costi per il personale			
	Spese impegnate nell'esercizio			
	Oneri per il personale in quiescenza	-132.673.238,01	-137.689.894,65	5.016.656,64
	Poste correttive e compensative di spese correnti per il personale	3.388.532,55	2.873.578,84	514.953,71
	Totale Costi per il personale	-129.284.705,46	-134.816.315,81	5.531.610,35
	Totale Costo della produzione	-129.881.255,65	-136.897.636,81	7.016.381,16
	Differenza tra valore e costi della produzione (A) + (-B)	-8.906.376,65	-6.908.964,03	-1.997.412,62
C	PROVENTI E ONERI FINANZIARI			
C.16	Altri proventi finanziari			
	Entrate accertate nell'esercizio			
	Redditi e proventi patrimoniali	46.058,28	98.503,89	-52.445,61
	Totale Altri proventi finanziari	46.058,28	98.503,89	-52.445,61
	Totale Proventi e oneri finanziari	46.058,28	98.503,89	-52.445,61
E	PROVENTI E ONERI STRAORDINARI			
E.20	Proventi straordinari			
	Proventi straordinari dell'esercizio			
	Eccedenza del Fondo ammortamento immobili	417.656,21	114.282,20	303.374,01
	Plusvalore immobili	8.510.285,23	6.509.403,06	2.000.882,17
	Plusvalore titoli	0,00	252.560,72	-252.560,72
	Totale Proventi straordinari	8.927.941,44	6.876.245,98	2.051.695,46
E.21	Oneri straordinari			
	Oneri straordinari dell'esercizio			
	Perdita su valori immobiliari e mobiliari	0,00	-44,33	44,33
	Totale Oneri straordinari	0,00	-44,33	44,33
E.23	Sopravvenienze passive ed insussistenze dell'attivo derivanti dalla gestione dei residui			
	Sopravvenienze passive ed insussistenze dell'attivo derivanti dalla gestione dei residui			
	Eliminazione residui attivi	-62.586,07	-62.688,51	102,44
	Totale Sopravvenienze passive ed insussistenze dell'attivo derivanti dalla gestione dei residui	-62.586,07	-62.688,51	102,44

APPENDICE

	Totale Proventi e oneri straordinari	8.865.355,37	6.813.513,14	2.051.842,23
	Risultato prima delle imposte (A) + (-B) + (C) + (E)	5.037,00	3.053,00	1.984,00
F	IMPOSTE DELL'ESERCIZIO			
F.01	Imposte dell'esercizio			
	Assegnazioni al fondo imposte			
	Assegnazione al Fondo imposte	-5.037,00	-3.053,00	-1.984,00
	Totale Imposte dell'esercizio	-5.037,00	-3.053,00	-1.984,00
	Totale Imposte dell'esercizio	-5.037,00	-3.053,00	-1.984,00
	Risultato d'esercizio	0,00	0,00	0,00

PAGINA BIANCA

APPENDICE

Rendiconto 2019

**Gestione provvisoria della soppressa cassa di previdenza delle Assicurazioni sportive
(Sportass)**

Relazione del Direttore generale

L'art. 28 del decreto legge n. 159 del 1° ottobre 2007, convertito con modificazioni nella legge 29 novembre 2007, n. 222, ha disposto, con effetto dal 3 ottobre 2007, la soppressione della cassa di previdenza per l'assicurazione degli sportivi (SPORTASS) stabilendo, dalla medesima data, il subentro dell'INPS in tutti i rapporti pendenti, attivi e passivi, relativi al ramo previdenziale, incluso il Fondo dei medagliati olimpici e dell'I.N.A.I.L. per il ramo assicurativo.

La stessa norma ha demandato a successivi decreti interministeriali la definizione delle modalità attuative del trasferimento del personale, dei beni mobili ed immobili all'INPS e all'I.N.A.I.L., nonché ogni altro adempimento conseguente alla soppressione dell'Ente.

Nelle more dell'adozione dei necessari provvedimenti ministeriali è stata istituita, nell'ambito della Gestione per la produzione dei servizi, la contabilità separata denominata Gestione provvisoria della soppressa Cassa di previdenza delle assicurazioni sportive (SPORTASS) per la rilevazione unitaria dei fatti amministrativi riconducibili al soppresso Ente e comuni sia alla gestione assicurativa che a quella previdenziale.

E' stato predisposto il rendiconto per l'anno 2019 con riferimento ai movimenti finanziari ed economici e lo stato patrimoniale con le sole poste conseguenti ai movimenti economici.

Valore della produzione – 6 mgl

- Proventi e corrispettivi per la produzione delle prestazioni e/dei servizi, riguardano le quote di partecipazione degli iscritti.

Costo della produzione – 500,1 mgl

- Costi per l'acquisto di materie prime, sussidiarie, consumo e merci – rilevati in 142,1 mgl attengono alle spese per l'acquisto di beni di consumo e servizi.
- Costi per il personale – sono relativi agli oneri per il personale in quiescenza dell'ex SPORTASS e sono stati previsti in 151,5 mgl.
- Oneri diversi di gestione – Sono composti dagli oneri tributari, dalla quota delle spese d'amministrazione attribuita alla gestione e dagli oneri per il trasferimento allo Stato delle economie derivanti dalle riduzioni degli stanziamenti per spese d'amministrazione ed per un totale stimato di 206,5 mgl.

Proventi ed oneri finanziari – 408,5 mgl. Si riferiscono ai proventi relativi al canone di affitto degli stabili da reddito.


Proventi ed oneri straordinari – 25 mgl. Si riferiscono a residui insussistenti di spese correnti

Imposte dell'esercizio – Sono state rilevate in 2,7 mgl e si riferiscono all'attribuzione alla gestione degli oneri tributari e all'assegnazione al fondo imposte.


APPENDICE

Risultato di esercizio – La gestione provvisoria chiude con un risultato d'esercizio negativo di 63,6 mgl.

Il Direttore centrale
Bilanci, contabilità e servizi fiscali



Il Direttore Generale



APPENDICE

Gestione provvisoria della soppressa cassa di previdenza delle
Assicurazioni sportive (Sportass)

Situazione patrimoniale al 31.12.2019

ATTIVO				
Codice Conto	Denominazione conto	Consistenza al 31/12/2019	Consistenza al 31/12/2018	Variazioni
C	ATTIVO CIRCOLANTE			
II	Residui attivi			
2	Crediti verso iscritti, soci e terzi			
	Crediti per poste correttive e compensative di spese correnti	17.815,91	17.439,14	376,77
	TOTALE ATTIVO	17.815,91	17.439,14	376,77

PASSIVO				
Codice Conto	Denominazione conto	Consistenza al 31/12/2019	Consistenza al 31/12/2018	Variazioni
A	PATRIMONIO NETTO			
VIII	Avanzi (Disavanzi) economici portati a nuovo			
1	Disavanzo economico esercizi precedenti	-4.200.870,11	-3.771.197,61	-429.672,50
IX	Avanzo (Disavanzo) economico d'esercizio			
1	Disavanzo economico d'esercizio	-63.633,44	-429.672,50	366.039,06
	TOTALE PATRIMONIO NETTO	-4.264.503,55	-4.200.870,11	-63.633,44
E	DEBITI			
I 5	Debiti verso fornitori			
	Debiti per spese per l'acquisto di beni di consumo e di ...	89.251,62	61.355,45	27.896,17
I 12	Debiti diversi			
	Debiti per oneri per il personale in quiescenza	7.656,60	2.332,11	5.324,49
	Depositi cauzionali	7.420,00	7.420,00	0,00
	Rapporti di c/c tra le gestioni e la gestione per la produzione dei servizi	4.177.991,24	4.147.201,69	30.789,55
	TOTALE DEBITI	4.282.319,46	4.218.309,25	64.010,21
	TOTALE PASSIVO	17.815,91	17.439,14	376,77

APPENDICE

**GESTIONE PROVVISORIA DELLA SOPPRESSA
CASSA DI PREVIDENZA DELLE ASSICURAZIONI SPORTIVE (SPORTASS)**

Conto economico 2019

Codice Conto	Denominazione conto	Consuntivo 2019	Consuntivo 2018	Variazioni
A	VALORE DELLA PRODUZIONE			
A.01	Proventi e corrispettivi per la produzione delle prestazioni e/o servizi			
	Quote di partecipazione degli iscritti all'onere di specifiche gestioni	2.562,45	0,00	2.562,45
	Totale Valore della produzione	2.562,45	0,00	2.562,45
B	COSTO DELLA PRODUZIONE			
B.06	Costi per acquisto materie prime, sussidiarie, consumo e merci			
B.06 A	PRESTAZIONI ISTITUZIONALI			
	Poste correttive e compensative di spese correnti per prestazioni istituzionali	2.943,98	9.030,28	-6.086,30
B.06 B	SPESE PER ACQUISTO BENI DI CONSUMO E SERVIZI			
	Poste correttive e compensative di spese correnti per acquisto beni di consumo e servizi	6.268,00	3.761,00	2.507,00
	Spese per acquisto di beni di consumo e di servizi	-148.389,00	-96.300,00	-52.089,00
B.09	Costi per il personale			
	Oneri per il personale in quiescenza	-151.526,50	-139.000,58	-12.525,92
B.14	Oneri diversi di gestione			
	Oneri per il trasferimento allo Stato delle economie derivanti dalla riduzione degli stanziamenti relativi a spese di amministrazione	-11.919,19	-13.344,11	1.424,92
	Oneri tributari	-136.484,00	-136.484,00	0,00
	Spese di amministrazione	-58.100,60	-62.659,58	4.558,98
	Spese non classificabili in altre voci	0,00	-212.617,16	212.617,16
	Totale Costo della produzione	-497.207,31	-647.614,15	150.406,84
C	PROVENTI E ONERI FINANZIARI			
C.16	Altri proventi finanziari			
	Redditi e proventi patrimoniali	408.456,82	303.942,95	104.513,87
	Totale Proventi e oneri finanziari	408.456,82	303.942,95	104.513,87
E	PROVENTI E ONERI STRAORDINARI			
E.22	Sopravvenienze attive ed insussistenze del passivo derivanti dalla gestione dei residui			
	Eliminazione residui passivi	25.260,25	0,00	25.260,25
	Totale Proventi e oneri straordinari	25.260,25	0,00	25.260,25
F	IMPOSTE DELL'ESERCIZIO			
F.01	Imposte dell'esercizio			
	Imposte su operazioni commerciali ed altri oneri tributari	-2.705,65	-2.753,30	47,65
	Assegnazione al Fondo imposte	0,00	-83.248,00	83.248,00
	Totale Imposte dell'esercizio	-2.705,65	-86.001,30	83.295,65
	Risultato d'esercizio	-63.633,44	-429.672,5	366.039,06
	DISAVANZO ECONOMICO	-63.633,44	-429.672,50	366.039,06

PAGINA BIANCA

APPENDICE

Rendiconto 2019

**Gestione per il contributo dello Stato per il finanziamento del fondo di garanzia, di cui
all'art. 1, comma 32, della legge 23 dicembre 2014, n. 190**

APPENDICE

F.DO DI GARANZIA ACCESSO FINANZ. ART. 1 C. 30 L n. 190/14

Situazione patrimoniale al 31.12.2019

ATTIVO				
Codice Conto	Denominazione conto	Consistenza al 31/12/2019	Consistenza al 31/12/2018	Variazioni
C	ATTIVO CIRCOLANTE			
IV	Disponibilità liquide			
3	Denaro e valori in cassa			
	Rapporti di c/c tra le gestioni e la gestione per la produzione dei servizi	30.022.760,76	30.025.469,84	-2.709,08
	TOTALE ATTIVO CIRCOLANTE	30.022.760,76	30.025.469,84	-2.709,08
	TOTALE ATTIVO	30.022.760,76	30.025.469,84	-2.709,08

PASSIVO				
Codice Conto	Denominazione conto	Consistenza al 31/12/2019	Consistenza al 31/12/2018	Variazioni
C	FONDI PER RISCHI ED ONERI			
I	Fondi per Rischi ed oneri			
3	per altri rischi e oneri futuri			
	Fondo di accantonamento a garanzia dei finanziamenti di cui all'art. 1, comma 30, della legge 23 dicembre 2014, n. 190	30.022.760,76	30.025.469,84	-2.709,08
	Totale Fondi per rischi ed oneri	30.022.760,76	30.025.469,84	-2.709,08
	TOTALE PASSIVO	30.022.760,76	30.025.469,84	-2.709,08

APPENDICE

F.DO DI GARANZIA ACCESSO FINANZ. ART. 1 C. 30 L n. 190/14

Conto economico 2019

Codice Conto	Denominazione conto	Consuntivo 2019	Consuntivo 2018	Variazioni
A	VALORE DELLA PRODUZIONE			
A. 01	Proventi e corrispettivi per la produzione delle prestazioni e/o servizi			
	Aliquote contributive a carico dei datori di lavoro e/o degli iscritti	131,93	8.312,73	-8.180,80
	Poste correttive e compensative di entrate correnti per proventi e corrispettivi derivanti dalla vendita di beni e/o prestazione di servizi	-2.841,01	0,00	-2.841,01
	Totale Valore della produzione	-2.709,08	8.312,73	-11.021,81
B	COSTO DELLA PRODUZIONE			
B. 13	Accantonamenti ai fondi per oneri			
	Assegnazioni e prelievi da riserve tecniche e fondi per la copertura di oneri futuri	2.709,08	-8.312,73	11.021,81
	Totale Costo della produzione	2.709,08	-8.312,73	11.021,81
	Risultato di esercizio	0	0	0
	AVANZO ECONOMICO	0,00	0,00	0,00

PAGINA BIANCA

APPENDICE

Rendiconto 2019

**Fondo di garanzia per l'accesso all'anticipo finanziario a garanzia pensionistica (APE),
di cui all' art. 1, comma 173, della legge 11 dicembre 2016, n. 232**

FONDO GARANZIA ACCESSO APE - ART.1 C. 173 I. n. 232/2016

Stato Patrimoniale al 31.12.2019

ATTIVO				
Codice Conto	Denominazione conto	Consistenza al 31/12/2019	Consistenza al 31/12/2018	Variazioni
B	IMMOBILIZZAZIONI			
III	Immobilizzazioni Finanziarie			
2	Crediti			
2c	verso lo Stato ed altri soggetti pubblici			
	Fondi presso la Tesoreria Provinciale dello Stato (c.s. n. 6066) a garanzia dell'APE - art. 1, commi 173 - 176 della Legge del 11 dicembre 2016, n. 232	74.255.520,42	73.102.718,48	1.152.801,94
	<i>Totale Immobilizzazioni Finanziarie</i>	<i>74.255.520,42</i>	<i>73.102.718,48</i>	<i>1.152.801,94</i>
	TOTALE IMMOBILIZZAZIONI	74.255.520,42	73.102.718,48	1.152.801,94
	TOTALE ATTIVO	74.255.520,42	73.102.718,48	1.152.801,94

PASSIVO				
Codice Conto	Denominazione conto	Consistenza al 31/12/2019	Consistenza al 31/12/2018	Variazioni
C	FONDI PER RISCHI ED ONERI			
I	Fondi per Rischi ed oneri			
5	Fondo di accantonamento della dotazione iniziale a carico dello Stato - art. 1, commi 173 - 176 della Legge 11 dicembre 2016, n. 232			
	Fondo di accantonamento della dotazione iniziale a carico dello Stato - art. 1, commi 173 - 176 della Legge 11 dicembre 2016, n. 232	70.000.000,00	70.000.000,00	0,00
6	Fondo di accantonamento della Commissione di accesso al Fondo di Garanzia - art. 1, commi 173 della Legge 11 dicembre 2016, n. 232 - art. 13, comma 4 del decreto del Presidente del Consiglio dei Ministri 4 settembre 2017, n. 150			
	Fondo di accantonamento della Commissione di accesso al Fondo di Garanzia - art. 1, comma 173 della Legge 11 dicembre 2016, n. 232 - art. 13, comma 4 del decreto del Presidente del Consiglio dei Ministri 4 settembre 2017, n. 150	4.255.520,42	3.102.718,48	1.152.801,94
	Totale Fondi per rischi ed oneri	74.255.520,42	73.102.718,48	1.152.801,94
	TOTALE PASSIVO	74.255.520,42	73.102.718,48	1.152.801,94

APPENDICE

Conto economico 2019

Codice Conto	Denominazione conto	Consuntivo 2019	Consuntivo 2018	Variazioni
A	VALORE DELLA PRODUZIONE			
A. 05	Altri ricavi e proventi			
	Trasferimenti da parte dello Stato	1.152.801,94	3.102.718,48	-1.949.916,54
	Totale Valore della produzione	1.152.801,94	3.102.718,48	-1.949.916,54
B	COSTO DELLA PRODUZIONE			
B. 12	Accantonamenti ai fondi per rischi			
	Assegnazione al Fondo di accantonamento delle commissioni d'accesso al Fondo di Garanzia - art. 1, comma 173 della Legge 11 dicembre 2016, n. 232 - art. 13, comma 3 del Decreto del Presidente del Consiglio dei Ministri 4 settembre 2017, n. 150	-1.152.801,94	-3.102.718,48	1.949.916,54
	Totale Costo della produzione	-1.152.801,94	-3.102.718,48	1.949.916,54
	Risultato di esercizio	0	0	0
	AVANZO ECONOMICO	0,00	0,00	0,00

PAGINA BIANCA

Rendiconto 2019

Fondo di garanzia per l'accesso all'anticipo del TFS/TFR, art. 23, d.l. 4/2019

APPENDICE

Stato Patrimoniale al 31.12.2019

ATTIVO				
Codice Conto	Denominazione conto	Consistenza al 31/12/2019	Consistenza al 31/12/2018	Variazioni
B	IMMOBILIZZAZIONI			
III	Immobilizzazioni Finanziarie			
2	Crediti			
2c	verso lo Stato ed altri soggetti pubblici			
	Fondi presso la Tesoreria Provinciale dello Stato (c.s. n. 6167) a garanzia dell'Anticipo Tfs/Tfr - art. 23 del Decreto legge 28 gennaio 2019, n. 4 convertito, con modificazioni, dalla Legge 28 marzo 2019, n. 26	75.000.000,00	0,00	75.000.000,00
	<i>Totale Immobilizzazioni Finanziarie</i>	<i>75.000.000,00</i>	<i>0,00</i>	<i>75.000.000,00</i>
	TOTALE IMMOBILIZZAZIONI	75.000.000,00	0,00	75.000.000,00
	TOTALE ATTIVO	75.000.000,00	0,00	75.000.000

PASSIVO				
Codice Conto	Denominazione conto	Consistenza al 31/12/2019	Consistenza al 31/12/2018	Variazioni
C	FONDI PER RISCHI ED ONERI			
I	Fondi per Rischi ed oneri			
9	Fondo di accantonamento della dotazione iniziale a garanzia dell'anticipo Tfs/Tfr - art. 23, comma 3, del Decreto legge 28 gennaio 2019, n. 4 convertito, con modificazioni, dalla Legge 28 marzo 2019, n. 26	75.000.000,00	0,00	75.000.000,00
	Totale Fondi per rischi ed oneri	75.000.000,00	0,00	75.000.000,00
	TOTALE PASSIVO	75.000.000,00	0,00	75.000.000,00

Conto economico 2019

Codice Conto	Denominazione conto	Consuntivo 2019	Consuntivo 2018	Variazioni
A	VALORE DELLA PRODUZIONE			
A.05	Altri ricavi e proventi			
	Trasferimenti da parte dello Stato	75.000.000,00	0,00	75.000.000,00
	Totale Valore della produzione	75.000.000,00	0,00	75.000.000,00
B	COSTO DELLA PRODUZIONE			
B.12	Accantonamenti ai fondi per rischi			
	Assegnazione al Fondo di accantonamento della dotazione iniziale a carico dello Stato - art. 23, comma 3, del Decreto legge 28 gennaio 2019, n. 4 convertito, con modificazioni, dalla Legge 28 marzo 2019, n. 26	-75.000.000,00	0,00	-75.000.000,00
	Totale Costo della produzione	-75.000.000,00	0,00	-75.000.000,00
	Risultato di esercizio	0,00	0,00	0,00
	AVANZO ECONOMICO	0,00	0,00	0,00

INDICE DEGLI ALLEGATI

Pag. 1 - Allegato A)

Quadro normativo delle disposizioni di contenimento delle spese di funzionamento

Pag. 52 - Allegato B)

B1/A – Rendiconto finanziario Gestionale con residui per anno di insorgenza

B1/B – Situazione amministrativa analitica

B2 – Crediti contributivi ceduti

B3 - Crediti per prestazioni indebite

B4/A – Crediti trasmessi agli A.d.r. per anno di riferimento e per agente della riscossione

B4/B – Analisi della gestione dei carichi affidati ai concessionari

Pag. 243 - Allegato C)

Elenco dei capitoli delle spese obbligatorie che presentano un'eccedenza degli impegni sulle previsioni definitive

Pag. 253 - Allegato D)

Elenco degli immobili

Pag. 330 - Allegato E)

Residui passivi per spese non obbligatorie per capitolo e per esercizio di insorgenza

Allegato F)

Bilanci SISPI – IGEL – Fondinps (non presenti poiché gli enti si sono avvalsi della proroga dei tempi di approvazione dei bilanci prevista dal decreto-legge n. 18/2020)

Pag. 340 - Allegato G)

Attestazione di tempestività dei pagamenti anno 2019 con Nota metodologica

Pag. 393 - Allegato H)

Spese di funzionamento – dettaglio per capitoli

Pag. 404 - Allegato I)

Pensioni liquidate nel 2019

Pensioni vigenti alla fine del 2019

Rendiconto 2019

Allegato A

**Quadro Normativo delle disposizioni
di contenimento delle spese di funzionamento**

Quadro normativo delle disposizioni di contenimento delle spese di funzionamento

Disposizioni rivolte a tutte le pubbliche Amministrazioni

Legge n. 244 del 24 dicembre 2007, (legge finanziaria 2008)

“Disposizioni per la formazione del bilancio annuale e pluriennale dello Stato”

Articolo 2 - (come modificato dall'articolo 8, c. 1, legge n. 122 del 30 luglio 2010)

Comma 593. contenimento delle spese postali e telefoniche.

In relazione a quanto previsto dai commi 591 e 592, le dotazioni delle unità previsionali di base degli stati di previsione dei Ministeri concernenti spese postali e telefoniche sono rideterminate in maniera lineare in misura tale da realizzare complessivamente una riduzione di 7 milioni di euro per l'anno 2008, 12 milioni di euro per l'anno 2009 e 14 milioni di euro a decorrere dal 2010. Le altre pubbliche amministrazioni dovranno altresì adottare misure di contenimento delle suddette spese al fine di realizzare risparmi in termini di indebitamento netto non inferiori a 18 milioni di euro per l'anno 2008, a 128 milioni di euro per l'anno 2009 e a 272 milioni di euro per l'anno 2010. Al fine di garantire l'effettivo conseguimento di tali obiettivi di risparmio, in caso di accertamento di minori economie, si provvede alle corrispondenti riduzioni dei trasferimenti statali nei confronti delle pubbliche amministrazioni inadempienti.

Con riferimento alla disposizione sopra citata, nonché alle disposizioni riportate nel prosieguo, si fa presente che le spese sono state oggetto di riduzione nei precedenti bilanci mediante il crescente utilizzo di sistemi di invio e comunicazioni telematici.

Con riferimento alla presente disposizione, è stata effettuata un'azione di contenimento della spesa, che per l'effetto risulta ridotta rispetto all'esercizio 2010.

Commi 618 - 623: disposizioni di carattere generale di contenimento e razionalizzazione delle spese con particolare riferimento alle spese di manutenzione ordinaria e straordinaria degli stabili strumentali.

Le spese annue di manutenzione ordinaria e straordinaria degli immobili utilizzati dalle amministrazioni centrali e periferiche dello Stato non possono eccedere, a decorrere dal 2011, la misura del 2 per cento del valore dell'immobile utilizzato. Detto limite di spesa è ridotto all'1 per cento nel caso di esecuzione di interventi di sola manutenzione ordinaria. Per gli immobili in locazione passiva, è ammessa la sola manutenzione ordinaria nella misura massima dell'1 per cento del valore dell'immobile utilizzato. L'eventuale differenza delle spese così determinate rispetto a quelle relative all'anno 2007, deve essere versata al Bilancio dello Stato entro il 30 giugno se supera il suddetto limite.

Le deroghe ai predetti limiti di spesa sono concesse dall'Amministrazione centrale vigilante o competente per materia, sentito il Dipartimento della Ragioneria generale dello Stato. Le limitazioni di cui al presente comma non si applicano nei confronti degli interventi obbligatori ai sensi del decreto legislativo 22 gennaio 2004, n. 42 recante il "Codice dei beni culturali e del paesaggio" e del decreto legislativo 9 aprile 2008, n. 81, concernente la sicurezza sui luoghi di lavoro. Per le Amministrazioni diverse dallo Stato, è compito dell'organo interno di controllo verificare la correttezza della qualificazione degli interventi di manutenzione ai sensi delle richiamate disposizioni.

Con riguardo alla presente disposizione non sono risultati importi da versare per l'anno 2019.

Legge n. 133 del 6 agosto 2008

"Conversione in legge, con modificazioni, del decreto-legge 25 giugno 2008, n. 112, recante disposizioni urgenti per lo sviluppo economico, la semplificazione, la competitività, la stabilizzazione della finanza pubblica e la perequazione tributaria"

Articolo 27 - Taglia-carta

Comma 1. al fine di ridurre l'utilizzo della carta, dal 1° gennaio 2009, le amministrazioni pubbliche riducono del 50 per cento, rispetto a quella dell'anno 2007, la spesa per la stampa delle relazioni e di ogni altra pubblicazione prevista da leggi e regolamenti e distribuita gratuitamente od inviata ad altre Amministrazioni.

In applicazione inoltre dell'art. 32 della Legge 18 giugno 2009, n. 69 "Disposizioni per lo sviluppo economico, la semplificazione, la competitività nonché in materia di processo civile", la riduzione operata nell'ambito dei capitoli di spesa interessati, con riguardo alla spesa INPS, si attestava ad un livello di risparmio complessivo superiore al suddetto limite e pari al 55,9%. Lo stanziamento, implementato in conseguenza dell'incorporazione degli Enti soppressi ex art. 21, comma 1, della Legge del 22 dicembre 2011 n. 214, è stato ridotto e l'economia concorre ai versamenti al bilancio dello Stato per effetto delle norme di contenimento.

Sempre con riferimento alla legge in argomento, la circolare n. 40 del 23 dicembre 2010 del Ministero dell'economia e delle finanze, contenente riferimenti ed indicazioni per l'applicazione del decreto legge del 31 maggio 2010, n. 78, ha chiarito che "ai versamenti da effettuare al bilancio dello Stato ai sensi dell'articolo 61, comma 17, del decreto legge 25 giugno 2008, n. 112, convertito con modificazioni dalla legge 6 agosto 2008, n. 133, si aggiungeranno quelli previsti dal comma 21 dell'articolo 6 del citato decreto legge n. 78/2010 - (Riduzione dei costi degli apparati amministrativi).

Si riportano, pertanto, le misure di contenimento vigenti nell'esercizio 2019:

Articolo 61 - Ulteriori misure di riduzione della spesa ed abolizione della quota di partecipazione al costo per le prestazioni di assistenza specialistica

Comma 1. A decorrere dall'anno 2009 la spesa complessiva sostenuta dalle Amministrazioni pubbliche inserite nel conto economico consolidato della pubblica amministrazione, come individuate dall'Istituto nazionale di statistica (ISTAT) ai sensi del comma 5 dell'articolo 1 della legge 30 dicembre 2004, n. 311, con esclusione delle Autorità indipendenti, per organi collegiali e altri organismi, anche monocratici, comunque denominati, operanti nelle predette amministrazioni, è ridotta del trenta per cento rispetto a quella sostenuta nell'anno 2007. A tale fine le amministrazioni adottano con immediatezza, e comunque entro trenta giorni dalla data di entrata in vigore della legge di conversione del presente decreto, le necessarie misure di adeguamento ai nuovi limiti di spesa.

Nell'applicare la norma sono stati esclusi gli Organi di direzione, amministrazione e controllo come evidenziato nella circolare n. 36/2008 del Ministero dell'economia e delle finanze.

Nel prospetto "Allegato A", che segue, si riporta la riduzione operata dall'Istituto a partire dal 2009, in applicazione della norma (30% pari ad euro 420.705), nonché gli importi relativi all'ex INPDAP ed all'ex ENPALS impegnati per il versamento al bilancio dello Stato, con imputazione al capitolo 8U1206025 per un totale di euro 528.377,24.

Comma 2. Al fine di valorizzare le professionalità interne alle amministrazioni, riducendo ulteriormente la spesa per studi e consulenze, all'articolo 1, comma 9, della legge 23 dicembre 2005, n. 266, e successive modificazioni, sono apportate le seguenti modificazioni:

a) le parole: "al 40 per cento", sono sostituite dalle seguenti: "al 30 per cento";

b) in fine, e' aggiunto il seguente periodo: "Nel limite di spesa stabilito ai sensi del primo periodo deve rientrare anche la spesa annua per studi ed incarichi di consulenza conferiti a pubblici dipendenti".

Comma 3. Le disposizioni introdotte dal comma 2 si applicano a decorrere dal 1° gennaio 2009.

Per la disposizione in esame, con imputazione al capitolo 8U1206024, è stato impegnato l'importo di euro 102.500,00.

Comma 5. A decorrere dall'anno 2009 le Amministrazioni pubbliche inserite nel conto economico consolidato della pubblica amministrazione, come individuate dall'Istituto nazionale di statistica (ISTAT) ai sensi del comma 5 dell'articolo 1 della legge 30 dicembre 2004, n. 311, non possono effettuare spese per relazioni pubbliche, convegni, mostre, pubblicità e di rappresentanza, per un ammontare superiore al 50 per cento della spesa sostenuta nell'anno 2007 per le medesime finalità. La disposizione del presente comma non si applica alle spese per convegni organizzati dalle università e dagli enti di ricerca.

Nel prospetto dedicato dell'allegato "A" si riporta la riduzione operata, a partire dal 2009, in applicazione della norma (50% pari ad euro 435.318) nonché gli ulteriori importi di derivazione ex INPDAP ed ex ENPALS, impegnati e versati al bilancio dello Stato.

Comma 17. Le somme provenienti dalle riduzioni di spesa – omissis - sono versate annualmente dagli Enti e dalle Amministrazioni dotati di autonomia finanziaria ad apposito capitolo dell'entrata del bilancio dello Stato. La disposizione di cui al primo periodo non si applica agli Enti territoriali e agli Enti, di competenza regionale o delle province autonome di Trento e di Bolzano, del Servizio sanitario nazionale. Le somme versate ai sensi del primo periodo sono riassegnate ad un apposito fondo di parte corrente. La dotazione finanziaria del fondo e' stabilita in 200 milioni di euro annui a decorrere dall'anno 2009; la predetta dotazione e' incrementata con le somme riassegnate ai sensi del periodo precedente. Con decreto del Ministro per la pubblica amministrazione e l'innovazione di concerto con il Ministro dell'interno e con il Ministro dell'economia e delle finanze, una quota del fondo di cui al terzo periodo può essere destinata alla tutela della sicurezza pubblica e del soccorso pubblico, inclusa l'assunzione di personale in deroga ai limiti stabiliti dalla legislazione vigente ai sensi e nei limiti di cui al comma 22; un'ulteriore quota può essere destinata al finanziamento della contrattazione integrativa delle amministrazioni indicate nell'articolo 67, comma 5, ovvero delle amministrazioni interessate dall'applicazione dell'articolo 67, comma 2. Le somme destinate alla tutela della sicurezza pubblica sono ripartite con decreto del Ministro dell'interno, di concerto con il Ministro dell'economia e delle finanze, tra le unità previsionali di base interessate. La quota del fondo eccedente la dotazione di 200 milioni di euro non destinate alle predette finalità entro il 31 dicembre di ogni anno costituisce economia di bilancio.

In applicazione del presente comma, come anticipato, entro il 31 marzo 2019 sono stati effettuati i seguenti versamenti, comprensivi delle riduzioni relative all'ex INPDAP ed all'ex ENPALS, con imputazione rispettivamente ai capitoli 8U1206025 e 8U1206024:

- art. 61, comma 1: euro 528.377,24;
- art. 61, commi 2 e 5: euro 677.645,13.

Articolo 67 - Norme in materia di contrattazione integrativa e di controllo dei contratti nazionali ed integrativi

Comma 3. A decorrere dall'anno 2010 le risorse previste dalle disposizioni di cui all'allegato B, che vanno a confluire nei fondi per il finanziamento della contrattazione integrativa delle Amministrazioni statali, sono ridotte del 20% e sono utilizzate sulla base di nuovi criteri e modalità di cui al comma 2 che tengano conto dell'apporto individuale degli uffici e dell'effettiva applicazione ai processi di realizzazione degli obiettivi istituzionali indicati dalle predette disposizioni.

Comma 5. Per le medesime finalità di cui al comma 1 va ridotta la consistenza dei Fondi per il finanziamento della contrattazione integrativa delle Amministrazioni di cui al comma 189 dell'articolo 1 della legge 23 dicembre 2005, n. 266. Conseguentemente il comma 189, dell'articolo 1 della legge 23 dicembre 2005, n. 266, e' così sostituito: «189. A decorrere dall'anno 2009, l'ammontare complessivo dei fondi per il finanziamento della contrattazione integrativa delle amministrazioni dello Stato, delle agenzie, incluse le Agenzie fiscali di cui agli articoli 62, 63 e 64 del decreto legislativo 30 luglio 1999, n. 300, e successive modificazioni, degli enti pubblici non economici, inclusi gli enti di ricerca e quelli pubblici indicati all'articolo 70, comma 4, del decreto legislativo 30 marzo 2001, n. 165, e delle università, determinato ai sensi delle rispettive normative contrattuali, non può eccedere quello previsto per l'anno 2004 come certificato dagli organi di controllo di cui all'articolo 48, comma 6, del decreto legislativo 30 marzo 2001, n. 165, e, ove previsto, all'articolo 39, comma 3-ter della legge 27 dicembre 1997, n. 449, e successive modificazioni ridotto del 10 per cento.».

Comma 6. Le somme provenienti dalle riduzioni di spesa di cui al presente articolo sono versate annualmente dagli Enti e dalle amministrazioni dotati di autonomia finanziaria entro il mese di ottobre all'entrata del bilancio dello Stato con imputazione ad apposito capitolo.

In applicazione della presente disposizione è stato impegnato sul capitolo 8U1206027 e versato entro il 31 ottobre 2019 un importo pari ad euro 61.605.568,00.

Legge n. 122 del 30 luglio 2010

“Conversione in legge, con modificazioni, del decreto legge del 31 maggio 2010, n. 78 recante: Misure urgenti in materia di stabilizzazione finanziaria e di competitività economica”

Articolo 6 - Riduzione dei costi degli apparati amministrativi

Comma 1. A decorrere dalla data di entrata in vigore del presente decreto, la partecipazione agli organi collegiali di cui all'articolo 68, comma 1, del decreto-legge 25 giugno 2008, n. 112, convertito con modificazioni dalla legge 6 agosto 2008, n. 133, è onorifica; essa può dar luogo esclusivamente al rimborso delle spese sostenute ove previsto dalla normativa vigente; eventuali gettoni di presenza non possono superare l'importo di 30 euro a seduta giornaliera.

omissis

Comma 3. Fermo restando quanto previsto dall'articolo 1 comma 58 della legge 23 dicembre 2005, n. 266, a decorrere dal 1° gennaio 2011 le indennità, i compensi, i gettoni, le retribuzioni o le altre utilità comunque denominate, corrisposti ai componenti di organi di indirizzo, direzione e controllo, consigli di amministrazione e organi collegiali comunque denominati ed ai titolari di incarichi di qualsiasi tipo, sono automaticamente ridotte del 10 per cento rispetto agli importi risultanti alla data del 30 aprile 2010. Sino al 31 dicembre 2015, gli emolumenti di cui al presente comma non possono superare gli importi risultanti alla data del 30 aprile 2010, come ridotti ai sensi del presente comma. Le disposizioni del presente comma si applicano ai commissari straordinari del Governo di cui all'articolo 11 della legge 23 agosto 1988, n. 400 nonché agli altri commissari straordinari, comunque denominati. La riduzione non si applica al trattamento retributivo di servizio. riduzioni di spese ex art. 6, legge n. 122/2010, commi 1 e 3:

In applicazione dei citati commi è stato effettuato l'impegno ed il versamento, entro il 31 ottobre 2019, di euro 127.906,81 imputato al capitolo 8U1206025.

Comma 7. Al fine di valorizzare le professionalità interne alle amministrazioni, a decorrere dall'anno 2011 la spesa annua per studi ed incarichi di consulenza, inclusa quella relativa a studi ed incarichi di consulenza conferiti a pubblici dipendenti, sostenuta dalle pubbliche amministrazioni di cui al comma 3 dell'articolo 1 della legge 31 dicembre 2009 n. 196, incluse le autorità indipendenti, escluse le università, gli enti e le fondazioni di ricerca e gli organismi equiparati nonché gli incarichi di studio e consulenza connessi ai processi di privatizzazione e alla regolamentazione del settore finanziario, non può essere superiore al 20 per cento di quella sostenuta nell'anno 2009.

Per la disposizione sopra riportata sono stati versati, entro il 31 ottobre 2019 sul capitolo 8U1206024, gli importi relativi agli enti soppressi riportati nella scheda di dettaglio allegato "A", per un importo complessivo pari a € 561.604,69.

Comma 8. A decorrere dall'anno 2011 le amministrazioni pubbliche inserite nel conto economico consolidato della pubblica amministrazione, come individuate dall'Istituto nazionale di statistica (ISTAT) ai sensi del comma 3 dell'articolo 1 della legge 31 dicembre 2009, n. 196, incluse le autorità indipendenti, non possono effettuare spese per relazioni pubbliche, convegni, mostre, pubblicità e di rappresentanza, per un ammontare superiore al 20 per cento della spesa sostenuta nell'anno 2009 per le medesime finalità. Al fine di ottimizzare la produttività del lavoro pubblico e di efficientare i servizi delle pubbliche Amministrazioni, a decorrere dal 1° luglio 2010 l'organizzazione di convegni, di giornate e feste celebrative, nonché di cerimonie di inaugurazione e di altri eventi simili, da parte delle Amministrazioni dello Stato e delle Agenzie, nonché da parte degli enti e delle strutture da esse vigilati e subordinata alla preventiva autorizzazione del Ministro competente.

In applicazione del presente comma è stato effettuato, entro il 31 ottobre 2019, il versamento di euro 1.498.198,37 imputato al capitolo 8U1206024.

Comma 12. A decorrere dall'anno 2011 le amministrazioni pubbliche inserite nel conto economico consolidato della pubblica amministrazione, come individuate dall'Istituto nazionale di statistica (ISTAT) ai sensi del comma 3 dell'articolo 1 della legge 31 dicembre 2009, n. 196, incluse le autorità indipendenti, non possono effettuare spese per missioni, anche all'estero, con esclusione delle missioni internazionali di pace e delle Forze armate, delle missioni delle forze di polizia e dei vigili del fuoco, del personale di magistratura, nonché di quelle strettamente connesse ad accordi internazionali ovvero indispensabili per assicurare la partecipazione a riunioni presso enti e organismi internazionali o comunitari, nonché con investitori istituzionali necessari alla gestione del debito pubblico, per un ammontare superiore al 50 per cento della spesa sostenuta nell'anno 2009. Gli atti e i contratti posti in essere in violazione della disposizione contenuta nel primo periodo del presente comma costituiscono illecito disciplinare e determinano responsabilità erariale.

Il limite di spesa stabilito dal presente comma può essere superato in casi eccezionali, previa adozione di un motivato provvedimento adottato dall'organo di vertice dell'Amministrazione, da comunicare preventivamente agli organi di controllo ed agli organi di revisione dell'ente. Il presente comma non si applica alla spesa effettuata per lo svolgimento di compiti ispettivi. A decorrere dalla data di entrata in vigore del presente decreto le diarie per le missioni all'estero di cui all'art. 28 del decreto-legge 4 luglio 2006, n. 223, convertito con legge 4 agosto 2006, n. 248, non sono più dovute; la predetta disposizione non si applica alle missioni internazionali di pace e a quelle comunque effettuate dalle Forze di polizia, dalle Forze armate e dal Corpo nazionale dei vigili del fuoco.

Con riferimento al presente comma è stato effettuato, entro il 31 ottobre 2019, il versamento di euro 6.683.213,12 imputato al capitolo 8U1206024.

Comma 13. A decorrere dall'anno 2011 la spesa annua sostenuta dalle Amministrazioni pubbliche inserite nel conto economico consolidato della pubblica amministrazione, come individuate dall'Istituto nazionale di statistica (ISTAT) ai sensi del comma 3 dell'articolo 1 della legge 31 dicembre 2009, n. 196, incluse le autorità indipendenti, per attività esclusivamente di formazione deve essere non superiore al 50 per cento della spesa sostenuta nell'anno 2009.

Per la disposizione in esame è stato effettuato, entro il 31 ottobre 2019, il versamento di euro 3.838.851,08 imputato al capitolo 8U1206024.

Comma 14. A decorrere dall'anno 2011, le amministrazioni pubbliche inserite nel conto economico consolidato della pubblica amministrazione, come individuate dall'Istituto nazionale di statistica (ISTAT) ai sensi dell'articolo 1, comma 3, della legge 31 dicembre 2009, n. 196, incluse le autorità indipendenti, non possono effettuare spese di ammontare superiore all'80 per cento della spesa sostenuta nell'anno 2009 per l'acquisto, la manutenzione, il noleggio e l'esercizio di autovetture, nonché per l'acquisto di buoni taxi; il predetto limite può essere derogato, per il solo anno 2011, esclusivamente per effetto di contratti pluriennali già in essere.

Per quanto riguarda il presente comma l'Istituto ha versato al bilancio dello Stato, entro il 31 ottobre 2019 sul capitolo 8U1206024, l'importo di euro 121.261,62.

Omissis

Comma 21. Le somme provenienti dalle riduzioni di spesa di cui al presente articolo, sono versate annualmente dagli Enti e dalle Amministrazioni dotati di autonomia finanziaria ad apposito capitolo dell'entrata del bilancio dello Stato.

Per l'applicazione del presente comma che disciplina il versamento al bilancio dello Stato, entro il 31 ottobre 2019, delle somme provenienti dalle riduzioni già evidenziate, si fa rinvio ai commenti degli specifici commi.

Si fa presente che laddove l'importo rilevato a consuntivo è risultato inferiore al limite, le ulteriori riduzioni hanno costituito economie per l'Istituto da destinare alle altre normative di contenimento, emanate a decorrere dalla legge 183/2011.

Articolo 7 – Soppressione ed incorporazione di enti ed organismi pubblici; riduzione di contributi a favore di enti.

Commi 2, 3 e 5: viene soppresso l'IPOST e le relative funzioni sono trasferite all'INPS che succede in tutti i rapporti attivi e passivi. La dotazione organica dell'INPS è incrementata di un numero pari al personale di ruolo in servizio presso l'IPOST.

Comma 8: tutte le competenze attribuite al Consiglio di amministrazione dalle disposizioni riguardanti gli Enti pubblici di previdenza ed assistenza, sono devolute al Presidente dell'Ente, che le esercita con proprie determinazioni.

Commi 9 e 10: Con effetto dalla prima ricostituzione del Consiglio di indirizzo e vigilanza, dei comitati amministratori delle gestioni, fondi e casse, nonché dei comitati territoriali, il numero dei rispettivi componenti è ridotto in misura non inferiore al trenta per cento.

Comma 11: a partire dal 1° luglio 2010 gli eventuali gettoni di presenza corrisposti ai componenti dei comitati amministratori delle gestioni, fondi e casse dell'INPS non possono superare l'importo massimo di euro 30,00 a seduta.

Comma 12: A decorrere dal 1° luglio 2010, l'attività istituzionale degli organi collegiali di cui all'articolo 3, comma 2, del decreto legislativo 30 giugno 1994, n. 479, nonché la partecipazione all'attività istituzionale degli organi centrali

non dà luogo alla corresponsione di alcun emolumento legato alla presenza (gettoni e/o medaglie).

La scheda dell'allegato "A" riporta l'azzeramento dei suddetti emolumenti.

Comma 17. Le economie derivanti dai processi di razionalizzazione e soppressione degli enti previdenziali vigilati dal Ministero del lavoro previsti nel presente decreto sono computate, previa verifica del Dipartimento della funzione pubblica con il Dipartimento della Ragioneria generale dello Stato, per il raggiungimento degli obiettivi di risparmio previsti all'articolo 1, comma 8, della legge 24 dicembre 2007, n. 247.

Si riportano i provvedimenti normativi che prevedono, specificatamente per l'Istituto, risparmi sul complesso delle spese di funzionamento, ovvero sulle spese per consumi intermedi, come individuati nella circolare MEF n. 31 del 23 ottobre 2012.

Provvedimenti normativi emanati a partire dalla Legge di stabilità 2012

Legge n. 183 del 12 novembre 2011

"Disposizioni per la formazione del bilancio annuale e pluriennale dello Stato (Legge di stabilità 2012)"

Articolo 4 - Riduzioni delle spese non rimodulabili dei Ministeri

Comma 66. Al fine di concorrere al raggiungimento degli obiettivi programmati di finanza pubblica per gli anni 2012 e seguenti l'INPS, l'INPDAP e l'INAIL, nell'ambito della propria autonomia, adottano misure di razionalizzazione organizzativa volte a ridurre le proprie spese di funzionamento in misura non inferiore all'importo complessivo, in termini di saldo netto, di 60 milioni di euro per l'anno 2012, 10 milioni di euro per l'anno 2013 e 16,5 milioni di euro annui a decorrere dall'anno 2014.

Con decreto del Ministro del lavoro e delle politiche sociali, di concerto con il Ministro dell'economia e delle finanze, e' stabilito il riparto dell'importo di cui al primo periodo tra gli enti sopracitati nonché tra gli altri enti nazionali di previdenza e assistenza sociale pubblici individuati con il medesimo decreto. Le somme provenienti dalle riduzioni di spesa di cui al presente

comma sono versate annualmente entro la data stabilita con il predetto decreto ad apposito capitolo dell'entrata del bilancio dello Stato.

Il Decreto interministeriale, adottato il 3 aprile 2012, ha definito le percentuali di riparto dell'importo delle riduzioni di spesa, ponendo a carico dell'Istituto l'80%, che corrisponde, a decorrere dal 2014, alla somma di euro 13.200.000,00. Il versamento all'entrata del bilancio dello Stato è stato effettuato, per pari importo, entro il 31 ottobre 2019 con imputazione al capitolo 8U1206024.

Legge n. 214 del 22 dicembre 2011

Conversione in legge, con modificazioni, del decreto-legge 6 dicembre 2011, n. 201, recante disposizioni urgenti per la crescita, l'equità e il consolidamento dei conti pubblici.

Articolo 21 - Soppressione enti e organismi

Comma 1. L'INPDAP e l'ENPALS sono soppressi dal 1° gennaio 2012 e le relative funzioni sono attribuite all'INPS, che succede in tutti i rapporti attivi e passivi degli Enti soppressi.

Comma 8. Le disposizioni dei commi da 1 a 9 devono comportare una riduzione dei costi complessivi di funzionamento relativi all'INPS ed agli Enti soppressi non inferiore a 20 milioni di euro nel 2012, 50 milioni di euro per l'anno 2013 e 100 milioni di euro a decorrere dal 2014. I relativi risparmi sono versati all'entrata del bilancio dello Stato per essere riassegnati al Fondo ammortamento titoli di Stato. Resta fermo il conseguimento dei risparmi e il correlato versamento all'entrata del bilancio statale, derivante dall'attuazione delle misure di razionalizzazione organizzativa degli Enti di previdenza, previste dall'articolo 4, comma 66, della legge 12 novembre 2011, n. 183.

Con riferimento alla norma in esame è stato effettuato il versamento all'entrata del bilancio dello Stato per l'importo di euro 100.000.000,00, entro la scadenza del 31 ottobre 2019, con imputazione al capitolo 8U1206024.

Art. 23-ter - Disposizioni in materia di trattamenti economici

Comma 1: Con decreto del Presidente del Consiglio dei Ministri, previo parere delle competenti Commissioni parlamentari, entro novanta giorni dalla data di entrata in vigore della legge di conversione del presente decreto, è definito il trattamento economico annuo onnicomprensivo di chiunque riceva a carico delle finanze pubbliche emolumenti o retribuzioni nell'ambito di rapporti di lavoro dipendente o autonomo con pubbliche amministrazioni statali, di cui all'articolo 1, comma 2, del decreto legislativo 30 marzo 2001, n. 165, e successive modificazioni, ivi incluso il personale in regime di diritto pubblico di cui all'articolo 3 del medesimo decreto legislativo, e successive modificazioni, stabilendo come parametro massimo di riferimento il trattamento economico del primo presidente della Corte di cassazione. Ai fini dell'applicazione della disciplina di cui al presente comma devono essere computate in modo cumulativo le somme comunque erogate all'interessato a carico del medesimo o di più organismi, anche nel caso di pluralità di incarichi conferiti da uno stesso organismo nel corso dell'anno.

Omissis

Comma 4: Le risorse rivenienti dall'applicazione delle misure di cui al presente articolo sono annualmente versate al Fondo per l'ammortamento dei titoli di Stato.

Con riferimento alla norma in oggetto, sono stati impegnati per il 2019 euro 3.230.286,77.

Legge 28 giugno 2012, n. 92

Disposizioni in materia di riforma del mercato del lavoro in una prospettiva di crescita.

Art. 4 -Ulteriori disposizioni in materia di mercato del lavoro

Comma 77. L'INPS e l'INAIL, nell'ambito della propria autonomia, adottano misure di razionalizzazione organizzativa, aggiuntive rispetto a quelle previste dall'articolo 4, comma 66, della legge 12 novembre 2011, n. 183, e dall'articolo 21, commi da 1 a 9, del decreto-legge 6 dicembre 2011, n. 201, convertito, con modificazioni, dalla legge 22 dicembre 2011, n. 214, volte a ridurre le proprie spese di funzionamento, in misura pari a 90 milioni di euro annui a decorrere dall'anno 2013. Le riduzioni sono quantificate, rispettivamente, in 18 milioni di euro annui per l'INAIL e in 72 milioni di euro per l'INPS, sulla

base di quanto stabilito con il decreto del Ministro del lavoro e delle politiche sociali, di concerto con il Ministro dell'economia e delle finanze, emanato in applicazione del citato articolo 4, comma 66, della legge 12 novembre 2011, n. 183. Le somme derivanti dalle riduzioni di spesa di cui al presente comma sono versate entro il 30 giugno di ciascun anno ad apposito capitolo dell'entrata del bilancio dello Stato.

Il versamento all'entrata del bilancio dello Stato è stato effettuato, per l'importo di euro 72.000.000,00, entro il 30 giugno 2019.

Legge n. 135 del 7 agosto 2012

Conversione in legge, con modificazioni, del decreto-legge 6 luglio 2012, n. 95, recante disposizioni urgenti per la revisione della spesa pubblica con invarianza dei servizi ai cittadini.

Art. 5 - Riduzione di spese delle pubbliche amministrazioni, come sostituito dall'art. 15, comma 1 del Decreto-Legge 24 aprile 2014, n. 66, convertito con modificazioni dalla Legge 23 giugno 2014, n. 89

" Comma 2. A decorrere dal 1° maggio 2014, le amministrazioni pubbliche inserite nel conto economico consolidato della pubblica amministrazione, come individuate dall'Istituto nazionale di statistica (ISTAT) ai sensi dell'articolo 1, comma 2, della legge 31 dicembre 2009, n. 196, nonché le autorità indipendenti, ivi inclusa la Commissione nazionale per le società e la borsa (Consob), non possono effettuare spese di ammontare superiore al 30 per cento della spesa sostenuta nell'anno 2011 per l'acquisto, la manutenzione, il noleggio e l'esercizio di autovetture, nonché per l'acquisto di buoni taxi. Tale limite può essere derogato, per il solo anno 2014, esclusivamente per effetto di contratti pluriennali già in essere.

Tale limite non si applica alle autovetture utilizzate dall'Ispettorato centrale della tutela della qualità e repressione frodi dei prodotti agroalimentari del Ministero delle politiche agricole alimentari e forestali, dal Corpo nazionale dei vigili del fuoco o per i servizi istituzionali di tutela dell'ordine e della sicurezza pubblica, per i servizi sociali e sanitari svolti per garantire i livelli essenziali di assistenza, ovvero per i servizi istituzionali svolti nell'area tecnico-operativa della difesa e per i servizi di vigilanza e intervento sulla rete stradale gestita da ANAS S.p.a. e sulla rete delle strade

provinciali e comunali, nonché per i servizi istituzionali delle rappresentanze diplomatiche e degli uffici consolari svolti all'estero. I contratti di locazione o noleggio in corso alla data di entrata in vigore del presente decreto possono essere ceduti, anche senza l'assenso del contraente privato, alle Forze di polizia, con il trasferimento delle relative risorse finanziarie sino alla scadenza del contratto."

Comma 3. Fermi restando i limiti di cui al decreto del Presidente del Consiglio dei Ministri 3 agosto 2011, l'utilizzo delle autovetture di servizio e di rappresentanza assegnate in uso esclusivo e' concesso per le sole esigenze di servizio del titolare.

Comma 4. La violazione delle disposizioni di cui ai commi 2 e 3 e' valutabile ai fini della responsabilità amministrativa e disciplinare dei dirigenti.

Comma 5. Al fine di garantire flessibilità e razionalità nella gestione delle risorse, in conseguenza della riduzione del parco auto, il personale già adibito a mansioni di autista o di supporto alla gestione del parco auto, ove appartenente ad altre amministrazioni, e' restituito con decorrenza immediata alle amministrazioni di appartenenza. Il restante personale e' conseguentemente assegnato a mansioni differenti, con assegnazione di un profilo professionale coerente con le nuove mansioni, ferma restando l'area professionale di appartenenza ed il trattamento economico fondamentale in godimento.

Comma 6. Le disposizioni del presente articolo costituiscono principi fondamentali di coordinamento della finanza pubblica ai sensi dell'articolo 117, terzo comma, della Costituzione.

Comma 7. A decorrere dal 1° ottobre 2012 il valore dei buoni pasto attribuiti al personale, anche di qualifica dirigenziale, delle amministrazioni pubbliche inserite nel conto economico consolidato della pubblica amministrazione, come individuate dall'Istituto nazionale di statistica (ISTAT) ai sensi dell'articolo 1, comma 2, della legge 31 dicembre 2009, n. 196, nonché le autorità indipendenti ivi inclusa la Commissione nazionale per le società e la borsa (Consob) non può superare il valore nominale di 7,00 euro. Eventuali disposizioni normative e contrattuali più favorevoli cessano di avere applicazione a decorrere dal 1° ottobre 2012. I contratti stipulati dalle amministrazioni di cui al primo periodo per l'approvvigionamento dei buoni pasto attribuiti al personale sono adeguati alla presente disposizione,

anche eventualmente prorogandone la durata e fermo restando l'importo contrattuale complessivo previsto. A decorrere dalla medesima data e' fatto obbligo alle università statali di riconoscere il buono pasto esclusivamente al personale contrattualizzato. I risparmi derivanti dall'applicazione del presente articolo costituiscono economie di bilancio per le amministrazioni dello Stato e concorrono per gli enti diversi dalle amministrazioni statali al miglioramento dei saldi di bilancio. Tali somme non possono essere utilizzate per incrementare i fondi per la contrattazione integrativa.

Art. 8 - Riduzione della spesa degli enti pubblici non territoriali

Comma 1. Al fine di conseguire gli obiettivi di razionalizzazione e contenimento della spesa per l'acquisto di beni e servizi, e di riduzione della spesa pubblica, gli enti pubblici non territoriali adottano ogni iniziativa affinché:

a) in ottemperanza a quanto disposto dall'articolo 4 del decreto legge 31 maggio 2010, n. 78, convertito, con modificazioni, dalla legge 30 luglio 2010, n. 122, siano utilizzate le carte elettroniche istituzionali, per favorire ulteriore efficienza nei pagamenti e nei rimborsi a cittadini e utenti;

b) nel caso di incorporazione di enti, sia realizzato un unico sistema informatico per tutte le attività anche degli enti soppressi, in termini di infrastruttura hardware ed applicativi funzionali, sotto la responsabilità organizzativa e funzionale di un'unica struttura;

c) siano immediatamente razionalizzate e ridotte le comunicazioni cartacee verso gli utenti legate all'espletamento dell'attività istituzionale, con conseguente riduzione, entro l'anno 2013, delle relative spese per un importo pari almeno al 50 per cento delle spese sostenute nel 2011, in ragione delle nuove modalità operative connesse allo sviluppo della telematizzazione della domanda e del progressivo aumento dell'erogazione di servizi online;

d) siano ridotte le spese di telefonia mobile e fissa attraverso una razionalizzazione dei contratti in essere ed una diminuzione del numero degli apparati telefonici;

e) siano razionalizzati nel settore pubblico allargato i canali di collaborazione istituzionale, in modo tale che lo scambio dati avvenga esclusivamente a titolo gratuito e non oneroso;

f) sia razionalizzato il proprio patrimonio immobiliare strumentale mediante l'attivazione immediata di iniziative di ottimizzazione degli spazi

da avviare sull'intero territorio nazionale che prevedano l'accorpamento del personale in forza nei vari uffici territoriali ubicati nel medesimo comune e la riduzione degli uffici stessi, in relazione ai criteri della domanda potenziale, della prossimità all'utenza e delle innovate modalità operative connesse all'aumento dell'informatizzazione dei servizi;

g) si proceda progressivamente alla dematerializzazione degli atti, riducendo la produzione e conservazione dei documenti cartacei al fine di generare risparmi connessi alla gestione della carta pari almeno al 30 per cento dei costi di conservazione sostenuti nel 2011.

Comma 2. L'INPS, in aggiunta a quanto previsto dal comma 1, dovrà provvedere:

a) alla creazione, entro il 2014, di una piattaforma unica degli incassi e dei pagamenti che consenta di minimizzare il costo dei servizi finanziari di incasso e pagamento;

b) ad una revisione qualitativa e quantitativa dell'attività in convenzione con i centri di assistenza fiscale, nell'ambito dei processi di razionalizzazione e riduzione della spesa, validata dal Ministero vigilante, al fine di indirizzare tali attività alla realizzazione degli obiettivi definiti dallo stesso Ministero e contenuti nel piano di sviluppo dell'Istituto e di conseguire complessivamente risparmi in misura non inferiore al 20 per cento dei costi sostenuti nel 2011;

c) dovrà prevedere il conferimento al fondo di investimento immobiliare ad apporto del proprio patrimonio immobiliare da reddito, con l'obiettivo di perseguire una maggiore efficacia operativa ed una maggiore efficienza economica e pervenire alla completa dismissione del patrimonio nel rispetto dei vincoli di legge ad esso applicabili.

Avuto riguardo al succitato comma 1, lettera c), relativo al limite del 50% della spesa sostenuta nel 2011, per l'invio di comunicazioni cartacee verso gli utenti legate all'espletamento dell'attività istituzionale, in base a quanto già rappresentato nelle precedenti relazioni ai bilanci di previsione, l'importo di riferimento per individuare detto limite di spesa è pari ad euro 210.578.877,97 e il 50% di quest'ultimo importo, determinato in euro 105.289.438,99, risulta superiore allo stanziamento iscritto per il 2019 al capitolo 5U1210029, pari ad euro 92.289.438,99.

Con riferimento alla revisione dell'attività in convenzione con i centri di assistenza fiscale, di cui al comma 2, lettera b) è stata operata una riduzione complessiva in linea con la previsione normativa: i costi sostenuti nel 2011, come rappresentato nel consuntivo dell'esercizio 2013, sono pari a euro 176.736.709,64; l'importo ridotto del 20% risulta pari a euro 141.389.367,71, superiore all'importo degli stanziamenti complessivamente previsti nel preventivo originario 2015 pari ad euro 124.500.000,00. Lo stanziamento complessivo è stato ulteriormente ridotto di € 6.000.000,00 a partire dalla I nota di variazione al bilancio di previsione 2015, in attuazione della legge di stabilità 2015, di seguito indicata, che ha previsto la riduzione di detto importo per le attività finalizzate ai servizi CAF per RED ed ICRIC.

Pertanto, a partire dalla I nota di variazione 2015, in riferimento alle suddette disposizioni normative, lo stanziamento complessivo per i servizi resi dai CAF è stato pari a € 118.500.000,00, mentre il limite di spesa, precedentemente individuato in € 141.389.367,71, deve intendersi pari a € 135.389.367,71 a seguito della legge di stabilità 2015.

L'importo complessivamente stanziato ed impegnato nel 2019 per i servizi CAF, pari a 153,3 milioni di euro, come risulta dalla seguente tabella, supera il citato importo poiché tiene conto dell'articolo 12, comma 5, del D.L. n. 4/2019, come convertito dalla legge 26/2019, che ha previsto un contributo dello Stato pari a 35 milioni di euro, anche al fine di consentire ai beneficiari di presentare domanda di Reddito di cittadinanza e di pensione di cittadinanza attraverso l'assistenza dei centri di assistenza fiscale in convenzione con l'INPS nonché per le attività legate all'assistenza nella presentazione della DSU a fini ISEE.

Il contributo di 35 milioni è rilevato nell'entrata del bilancio dell'Istituto.

Posizione finanziaria	descrizione	Previsione 2019 definitiva	Impegnato 2019
2U121002101	spese per i servizi di acquisizione di dati reddituali per erogazione di prestazioni	17.500.000,00	17.500.000,00
3U121002401	Spese per i servizi svolti dai Caf per la determinazione dell'indicatore della situazione economica equivalente (Isee)	128.000.000,00	128.000.000,00
8U121002601	Spese per i servizi svolti dai Caf per la raccolta e la trasmissione delle dichiarazioni per invalidità civile (ICRIC)	7.800.000,00	7.800.000,00
	totale	153.300.000,00	153.300.000,00

Seppur non rilevi ai fini del contenimento delle spese di funzionamento, a fini di completezza, si fa presente che il suddetto art. 12 del D.L. 4/2019, come convertito dalla legge 26/2019 ha autorizzato, a decorrere dall'anno 2019, una spesa di 50 milioni di euro annui per l'assunzione di personale da assegnare alle strutture dell'INPS al fine di dare piena attuazione alle disposizioni contenute nel decreto stesso, in deroga a quanto disposto dall'articolo 1, comma 399, della legge 30 dicembre 2018, n. 145 e nei limiti della dotazione organica dell'INPS.

La spesa per le suddette assunzioni, quantificata in ragione d'anno, è stata ricompresa nel presente bilancio, in complessivi 22,8 milioni di euro che sono stati altresì acquisiti e rilevati in entrata del bilancio dell'Istituto.

Si rimanda inoltre al termine del presente quadro normativo per descrivere in dettaglio la disposizione normativa introdotta dall'articolo 25, comma 1, lettera f), del citato decreto legge 4/2019 convertito con modificazioni dalla legge n. 26/2019, avente riflesso sulle spese di funzionamento dell'Istituto.

Comma 3. Ferme restando le misure di contenimento della spesa già previste dalle vigenti disposizioni, al fine di assicurare la riduzione delle spese per consumi intermedi, i trasferimenti dal bilancio dello Stato agli Enti e agli organismi anche costituiti in forma societaria, dotati di autonomia finanziaria, inseriti nel conto economico consolidato della pubblica amministrazione, come individuati dall'Istituto nazionale di statistica (ISTAT) ai sensi dell'articolo 1, comma 2, della legge 30 dicembre 2009, n. 196, nonché alle Autorità indipendenti ivi inclusa la Commissione nazionale per

le società e la borsa (Consob) con esclusione delle regioni, delle province autonome di Trento e di Bolzano, degli Enti locali, degli Enti del servizio sanitario nazionale, e delle università e degli Enti di ricerca di cui all'allegato n. 3, sono ridotti in misura pari al 5 per cento nell'anno 2012 e al 10 per cento a decorrere dall'anno 2013 della spesa sostenuta per consumi intermedi nell'anno 2010. Nel caso in cui per effetto delle operazioni di gestione la predetta riduzione non fosse possibile, per gli Enti interessati si applica la disposizione di cui ai periodi successivi. Gli Enti e gli Organismi anche costituiti in forma societaria, dotati di autonomia finanziaria, che non ricevono trasferimenti dal bilancio dello Stato adottano interventi di razionalizzazione per la riduzione della spesa per consumi intermedi in modo da assicurare risparmi corrispondenti alle misure indicate nel periodo precedente; le somme derivanti da tale riduzione sono versate annualmente ad apposito capitolo dell'entrata del bilancio dello Stato entro il 30 giugno di ciascun anno. Per l'anno 2012 il versamento avviene entro il 30 settembre. Il presente comma non si applica agli Enti e Organismi vigilati dalle Regioni, dalle Province autonome di Trento e di Bolzano e dagli Enti locali.

L'Istituto ha dato applicazione alla disposizione di cui al comma 3 che precede, definendo l'ammontare dei consumi intermedi del 2010, che costituiscono la base per il calcolo delle percentuali di riduzione previste dalla norma, predisponendo un apposito prospetto, allegato 6, in sede di III nota di variazione al bilancio di previsione 2012, in parte modificato in occasione dell'assestato al preventivo 2013, determinando dal 2013 una riduzione delle spese di euro 90.517.878,72 pari al 10% dei consumi intermedi sopra citati.

Si fa presente che entro il 30 giugno 2019, ai sensi del predetto art. 8, comma 3, è stato trasferito allo Stato, a valere sul suddetto capitolo 8U1206024, tra l'altro, il suddetto importo di euro 90.517.878,72.

Legge n. 228 del 24 dicembre 2012

“Disposizioni per la formazione del bilancio annuale e pluriennale dello Stato (Legge di stabilità 2013)”

Articolo 1

Comma 108. Ferme restando le misure di contenimento della spesa già previste dalla legislazione vigente, gli Enti nazionali di previdenza e assistenza sociale pubblici, nell'ambito della propria autonomia organizzativa, adottano ulteriori interventi di razionalizzazione per la riduzione delle proprie spese, in modo da conseguire, a decorrere dall'anno 2013, risparmi aggiuntivi complessivamente non inferiori a 300 milioni di euro annui, da versare entro il 31 ottobre di ciascun anno ad apposito capitolo dell'entrata del bilancio dello Stato. Tali risparmi sono conseguiti prioritariamente attraverso:

- a) la riduzione delle risorse destinate all'esternalizzazione di servizi informatici, alla gestione patrimoniale, ai contratti di acquisto di servizi amministrativi, tecnici ed informatici, a convenzioni con patronati e centri di assistenza fiscale (CAF), bancarie, postali, ovvero ai contratti di locazione per immobili strumentali non di proprietà;
- b) la riduzione dei contratti di consulenza;
- c) l'eventuale riduzione, per gli anni 2013, 2014 e 2015, delle facoltà assunzionali previste dalla legislazione vigente, con l'obiettivo di realizzare un'ulteriore contrazione della consistenza del personale;
- d) la rinegoziazione dei contratti in essere con i fornitori di servizi al fine di allineare i corrispettivi previsti ai valori praticati dai migliori fornitori;
- e) la stipula di contratti di sponsorizzazione tecnica o finanziaria, con appositi operatori selezionati nel rispetto dei vincoli stabiliti dal codice degli appalti pubblici relativi a lavori, servizi e forniture, di cui al decreto legislativo 12 aprile 2006, n. 163, o dalle norme in tema di contabilità pubblica. Le sponsorizzazioni di cui alla presente lettera possono aver luogo anche mediante la riserva di spazi pubblicitari nei siti internet istituzionali degli Enti, la concessione in uso temporaneo dei segni distintivi, la concessione in uso di spazi o superfici interne ed esterne degli immobili, e attraverso ogni altro mezzo idoneo a reperire utilità economiche, previa verifica della compatibilità con le finalità istituzionali degli enti stessi. Per il conseguimento degli obiettivi previsti dalla presente lettera, gli Enti pubblici nazionali di previdenza e assistenza si avvalgono anche delle altre formule di partenariato pubblico-privato previste dal codice di cui al decreto legislativo 12 aprile 2006, n. 163.

Per quanto attiene le modalità di riparto fra gli enti nazionali di previdenza e assistenza sociale, si è applicato il criterio di ripartizione stabilito dal D.I. 24 aprile 2013, con la conseguente quantificazione a carico dell'INPS di una riduzione di spesa pari ad euro 240.000.000,00.

Con riferimento alla normativa in esame è stato effettuato il versamento all'entrata del bilancio dello Stato entro il 31 ottobre 2019 per il suddetto importo di euro 240.000.000,00 con imputazione al capitolo 8U1206024.

Legge n. 125 del 30 ottobre 2013

Conversione in legge, con modificazioni, del Decreto-legge 31 agosto 2013, n. 101, recante disposizioni urgenti per il perseguimento di obiettivi di razionalizzazione nelle pubbliche amministrazioni.

Articolo 1

Comma 5. La spesa annua per studi e incarichi di consulenza, inclusa quella relativa a studi e incarichi di consulenza conferiti a pubblici dipendenti, sostenuta dalle amministrazioni pubbliche inserite nel conto economico consolidato della pubblica amministrazione, come individuate dall'Istituto nazionale di statistica (ISTAT) ai sensi dell'articolo 1, comma 3, della legge 31 dicembre 2009, n. 196, nonché dalle autorità indipendenti e dalla Commissione nazionale per le società e la borsa (CONSOB), escluse le università, gli enti e le fondazioni di ricerca e gli organismi equiparati, nonché gli istituti culturali e gli incarichi di studio e consulenza connessi ai processi di privatizzazione e alla regolamentazione del settore finanziario, non può essere superiore, per l'anno 2014, all'80 per cento del limite di spesa per l'anno 2013 e, per l'anno 2015, al 75 per cento dell'anno 2014 così come determinato dall'applicazione della disposizione di cui al comma 7 dell'articolo 6 del decreto-legge 31 maggio 2010, n. 78, convertito, con modificazioni, dalla legge 30 luglio 2010, n. 122. Si applicano le deroghe previste dall'articolo 6, comma 7, ultimo periodo, del decreto-legge 31 maggio 2010, n. 78, convertito, con modificazioni, nella legge 30 luglio 2010, n. 122.

Comma 5-bis. Le pubbliche amministrazioni di cui al comma 5 trasmettono, entro il 31 dicembre 2013, i dati inerenti alla spesa disaggregata sostenuta per studi e incarichi di consulenza, inclusa quella relativa a studi e incarichi di consulenza conferiti a pubblici dipendenti, nonché per gli incarichi e i contratti a tempo determinato.

Comma 5-ter. La mancata trasmissione nei termini indicati dal comma 5-bis comporta l'applicazione della sanzione di cui al comma 7 al responsabile del procedimento.

Comma 5-quater. Entro il 31 marzo di ogni anno, il Ministro per la pubblica amministrazione e la semplificazione presenta alle Camere una relazione contenente i dati di cui al comma 5-bis.

Comma 6. Presso le pubbliche amministrazioni di cui all'articolo 1, comma 3, della legge 31 dicembre 2009, n. 196, nel bilancio di previsione o strumento contabile equipollente sono previsti specifici capitoli di bilancio in coerenza con la struttura di bilancio adottata, per il conferimento di incarichi di studio e consulenza, fatti eventualmente salvi i capitoli istituiti per incarichi previsti da disposizioni di legge o regolamentari da articolarsi coerentemente con il piano dei conti integrato di cui al titolo II del decreto legislativo 31 maggio 2011 n. 91.

Legge n. 147 del 27 dicembre 2013

“Disposizioni per la formazione del bilancio annuale e pluriennale dello Stato (Legge di stabilità 2014)”

Art. 1

Comma 477. Per gli Enti nazionali di previdenza e assistenza sociale pubblici, i risparmi di cui al comma 456 concorrono al conseguimento degli obiettivi di cui all'articolo 1, comma 108, della legge 24 dicembre 2012, n. 228.

Il comma 456 ha modificato l'articolo 9, comma 2-bis, del decreto-legge 31 maggio 2010, n. 78, convertito, con modificazioni, dalla legge 30 luglio 2010, n. 122, sostituendo il termine del 31 dicembre 2013 nel termine del 31 dicembre 2014 ed aggiungendo al medesimo, in fine, il seguente periodo: “A decorrere dal 1° gennaio 2015, le risorse destinate annualmente al trattamento economico accessorio sono decurtate di un importo pari alle riduzioni operate per effetto del precedente periodo”.

L'art. 9 comma 2-bis del suddetto decreto legge, come convertito dalla legge 122/2010 e successive modificazioni, pertanto, prevede che a decorrere dal 1.1.2011 e sino al 31.12.2014, l'ammontare complessivo delle risorse destinate annualmente al trattamento accessorio del personale, anche di livello dirigenziale, non può superare il corrispondente importo dell'anno 2010 ed è,

comunque, automaticamente ridotto in misura proporzionale alla riduzione del personale in servizio. Inoltre, a decorrere dal 2015, le risorse destinate annualmente al trattamento economico accessorio sono decurtate di un importo pari alle riduzioni operate per effetto del precedente periodo.

Le riduzioni operate dal 2011, alle risorse destinate annualmente al trattamento economico accessorio del personale, ai sensi del citato art. 9 comma 2-bis, contribuiscono quindi al raggiungimento dei risparmi aggiuntivi di cui all'art. 1, comma 108, legge 24 dicembre 2012 n. 228.

Per quanto sopra esposto, a decorrere dalla I nota di variazione del 2014, l'Istituto ha considerato tra le riduzioni utili l'importo di euro € 48.154.142,43 (come espressamente indicato tra i risparmi a copertura dei versamenti al bilancio dello Stato), sulla base dei risparmi consolidati al 31.12.2013 e per effetto dell'aggiornamento dei dati l'importo dei risparmi quantificati in applicazione della normativa richiamata, è stato rideterminato a partire dalla I nota di variazione 2016 in € 73.147.529,70.

Esclusivamente nel consuntivo 2016 è stato considerato tra i risparmi da utilizzare l'importo di euro 21.967.758,89.

Legge n. 89 del 23 giugno 2014

Conversione in legge, con modificazioni, del decreto-legge 24 aprile 2014, n. 66, recante misure urgenti per la competitività e la giustizia sociale. Delege al Governo per il completamento della revisione della struttura del bilancio dello Stato, per il riordino della disciplina per la gestione del bilancio e il potenziamento della funzione del bilancio di cassa, nonché per l'adozione di un testo unico in materia di contabilità di Stato e di tesoreria.

Art. 8 - Trasparenza e razionalizzazione della spesa pubblica per beni e servizi

Comma 4. A decorrere dalla data di entrata in vigore del presente decreto, le amministrazioni pubbliche di cui all'articolo 11, comma 1, del decreto legislativo 14 marzo 2013, n. 33, riducono la spesa per acquisti di beni e servizi, in ogni settore, per un ammontare complessivo pari a 2.100 milioni di euro per il 2014 in ragione di:

- a) 700 milioni di euro da parte delle regioni e delle province autonome di Trento e Bolzano;
- b) 700 milioni di euro, di cui 340 milioni di euro da parte delle province e città metropolitane e 360 milioni di euro da parte dei comuni;

c) 700 milioni di euro, comprensivi della riduzione di cui al comma 11, da parte delle pubbliche amministrazioni di cui all'articolo 11 del decreto legislativo 14 marzo 2013, n. 33.

Le stesse riduzioni si applicano, in ragione d'anno, a decorrere dal 2015. Per le amministrazioni di cui alla lettera c) si provvede secondo i criteri e nelle misure di cui all'articolo 50.

Comma 5. Gli obiettivi di riduzione di spesa per ciascuna delle Amministrazioni di cui al comma 4, lettera c), sono determinati con decreto del Presidente del Consiglio dei ministri da emanarsi entro 30 giorni dalla data di entrata in vigore del presente decreto in modo da determinare minori riduzioni per gli enti che acquistano ai prezzi più prossimi a quelli di riferimento ove esistenti; registrano minori tempi di pagamento dei fornitori; fanno più ampio ricorso agli strumenti di acquisto messi a disposizione da centrali di committenza. In caso di mancata adozione del decreto nel termine dei 30 giorni, o di sua inefficacia, si applicano le disposizioni dell'articolo 50. In pendenza del predetto termine le risorse finanziarie corrispondenti agli importi indicati al comma 4, lettera c), sono rese indisponibili.

Art. 14 -Controllo della spesa per incarichi di consulenza, studio e ricerca e per i contratti di collaborazione coordinata e continuativa

Comma 1. Ad eccezione delle Università, degli istituti di formazione, degli enti di ricerca e degli enti del servizio sanitario nazionale, fermi restando i limiti derivanti dalle vigenti disposizioni e in particolare le disposizioni di cui all'articolo 6, comma 7, del decreto-legge 31 maggio 2010, n. 78, convertito dalla legge 30 luglio 2010, n. 122 e all'articolo 1, comma 5, del decreto-legge 31 agosto 2013, n. 101, convertito, con modificazioni, dalla legge 30 ottobre 2013, n. 125, le amministrazioni pubbliche inserite nel conto economico consolidato della pubblica amministrazione, come individuate dall'Istituto nazionale di statistica (ISTAT) ai sensi dell'articolo 1, comma 2, della legge 31 dicembre 2009, n. 196, a decorrere dall'anno 2014, non possono conferire incarichi di consulenza, studio e ricerca quando la spesa complessiva sostenuta nell'anno per tali incarichi è superiore rispetto alla spesa per il personale dell'amministrazione che conferisce l'incarico, come risultante dal conto annuale del 2012, al 4,2% per le amministrazioni con spesa di personale pari o inferiore a 5 milioni di euro, e all'1,4% per le amministrazioni con spesa di personale superiore a 5 milioni di euro.

Comma 2. Ferme restando le disposizioni di cui ai commi da 6 a 6-quater dell'articolo 7 del decreto legislativo 30 marzo 2001, n.165, e i limiti previsti dall'articolo 9, comma 28, del decreto-legge 31 maggio 2010, n. 78 convertito, con modificazioni, dalla legge 30 luglio 2010, n. 122 e successive modificazioni, le amministrazioni pubbliche inserite nel conto economico consolidato della pubblica amministrazione, come individuate dall'Istituto nazionale di statistica (ISTAT) ai sensi dell'articolo 1, comma 2, della legge 31 dicembre 2009, n. 196, con esclusione delle Università, degli istituti di formazione, degli enti di ricerca e degli enti del servizio sanitario nazionale, a decorrere dall'anno 2014, non possono stipulare contratti di collaborazione coordinata e continuativa quando la spesa complessiva per tali contratti è superiore rispetto alla spesa del personale dell'amministrazione che conferisce l'incarico come risultante dal conto annuale del 2012, al 4,5% per le amministrazioni con spesa di personale pari o inferiore a 5 milioni di euro, e all'1,1% per le amministrazioni con spesa di personale superiore a 5 milioni di euro.

Comma 3. Per le amministrazioni non tenute alla redazione del conto annuale nell'anno 2012, ai fini dell'applicazione delle disposizioni di cui ai commi 1 e 2, si fa riferimento ai valori risultanti dal bilancio consuntivo 2012.

Comma 4. Gli incarichi e i contratti in corso possono essere rinegoziati entro 30 giorni dalla data di entrata in vigore della legge di conversione del presente decreto, ai fini di assicurare il rispetto dei limiti di cui ai commi 1 e 2.

Art. 50 - Disposizioni finanziarie

Comma 3. Al fine di assicurare la riduzione della spesa per acquisti di beni e servizi per gli Enti pubblici di cui al comma 4, lettera c), dell'articolo 8 del presente decreto, nelle more della determinazione degli obiettivi da effettuarsi con le modalità previste dal medesimo articolo 8, comma 5, i trasferimenti dal bilancio dello Stato agli Enti e agli Organismi anche costituiti in forma societaria, dotati di autonomia finanziaria, compresi fra le pubbliche amministrazioni di cui all'articolo 1, comma 2, della legge 30 dicembre 2009, n. 196, con esclusione delle regioni, delle province autonome di Trento e di Bolzano, degli Enti locali, degli Enti del servizio sanitario nazionale, sono ulteriormente ridotti, a decorrere dall'anno 2014 su base annua, in misura pari al 5 per cento della spesa sostenuta per consumi intermedi nell'anno 2010. Nel caso in cui per effetto delle operazioni di gestione la predetta riduzione non

fosse possibile, per gli enti interessati si applica la disposizione di cui ai periodi successivi. Gli Enti e gli Organismi anche costituiti in forma societaria, dotati di autonomia finanziaria, che non ricevono trasferimenti dal bilancio dello Stato adottano interventi di razionalizzazione per la riduzione della spesa per consumi intermedi in modo da assicurare risparmi corrispondenti alla misura indicata nel periodo precedente; le somme derivanti da tale riduzione sono versate annualmente ad apposito capitolo dell'entrata del bilancio dello Stato entro il 30 giugno di ciascun anno. Il presente comma non si applica agli Enti e Organismi vigilati dalle regioni, dalle province autonome di Trento e di Bolzano e dagli enti locali.

L'importo di euro 45.258.939,36, pari al 5% dei consumi intermedi registrati nel 2010, come definiti per l'art. 8, comma 3, del decreto-legge 6 luglio 2012, n.95, soprariportato, è stato versato entro il 30 giugno 2019 all'entrata del bilancio dello Stato con imputazione al capitolo 8U1206024.

Legge n. 190 del 23 dicembre 2014

“Disposizioni per la formazione del bilancio annuale e pluriennale dello Stato (Legge di stabilità 2015)”

Art. 1

Comma 301. L'ultimo periodo del comma 1 dell'articolo 5 della legge 24 ottobre 2000, n. 323, è soppresso a decorrere dal 1° gennaio 2016.

Comma 302. A decorrere dal 1° gennaio 2015, al fine di razionalizzare e uniformare le procedure e i tempi di pagamento delle prestazioni previdenziali corrisposte dall'INPS, i trattamenti pensionistici, gli assegni, le pensioni e le indennità di accompagnamento erogate agli invalidi civili, nonché le rendite vitalizie dell'INAIL sono posti in pagamento il giorno 10 di ciascun mese o il giorno successivo se festivo o non bancabile, con un unico pagamento, ove non esistano cause ostative, nei confronti dei beneficiari di più trattamenti.

Comma 303. All'articolo 2 del decreto-legge 30 dicembre 1979, n. 663, convertito, con modificazioni, dalla legge 29 febbraio 1980, n. 33, e successive modificazioni, è aggiunto, in fine, il seguente comma:

«A decorrere dal 1° gennaio 2015 il medico necroscopo trasmette all'Istituto nazionale della previdenza sociale, entro 48 ore dall'evento, il certificato di accertamento del decesso per via telematica on line secondo le specifiche tecniche e le modalità procedurali già utilizzate ai fini delle comunicazioni di cui ai commi precedenti. In caso di violazione dell'obbligo di cui al primo periodo si applicano le sanzioni di cui all'articolo 46 del decreto-legge 30 settembre 2003, n. 269, convertito, con modificazioni, dalla legge 24 novembre 2003, n. 326».

Comma 304. Le prestazioni in denaro versate dall'INPS per il periodo successivo alla morte dell'avente diritto su un conto corrente presso un istituto bancario o postale sono corrisposte con riserva. L'istituto bancario e la società Poste italiane Spa sono tenuti alla loro restituzione all'INPS qualora esse siano state corrisposte senza che il beneficiario ne avesse diritto. L'obbligo di restituzione sussiste nei limiti della disponibilità esistente sul conto corrente. L'istituto bancario o la società Poste italiane Spa non possono utilizzare detti importi per l'estinzione dei propri crediti. Nei casi di cui ai periodi precedenti i soggetti che hanno ricevuto direttamente le prestazioni in contanti per delega o che ne hanno avuto la disponibilità sul conto corrente bancario o postale, anche per ordine permanente di accredito sul proprio conto, o che hanno svolto o autorizzato un'operazione di pagamento a carico del conto disponente, sono obbligati al reintegro delle somme a favore dell'INPS. L'istituto bancario o la società Poste italiane Spa che rifiutino la richiesta per impossibilità sopravvenuta del relativo obbligo di restituzione o per qualunque altro motivo sono tenuti a comunicare all'INPS le generalità del destinatario o del disponente e l'eventuale nuovo titolare del conto corrente.

Comma 305. L'INPS procede al riversamento all'entrata del bilancio dello Stato di 11 milioni di euro per l'anno 2015 e di 19 milioni di euro a decorrere dall'anno 2016 in relazione ai risparmi conseguiti attraverso l'attuazione dei commi 301, 302, 303 e 304.

Si rappresenta che, in riferimento all'art. 1, comma 301, della legge di stabilità 2016, che ha differito la decorrenza della soppressione dell'ultimo periodo del comma 1 dell'articolo 5 della legge 24 ottobre 2000, n. 323 - originariamente prevista al 1° gennaio 2016- al 1° gennaio 2019, per il triennio 2016-2018 è stata ripristinata la prestazione dell'Istituto per le cure

termali e pertanto solo per il medesimo triennio è venuto meno l'obbligo del versamento allo Stato di € 8.000.000,00, collegato alla minore spesa che doveva conseguire alla soppressione della disposizione normativa.

Il suddetto importo di 8 milioni di euro è stato invece versato nel mese di dicembre 2019 con imputazione al capitolo 8U1206103, senza riflessi sulle spese di funzionamento dell'Istituto.

Comma 306. L'INPS rende indisponibile l'importo di 50 milioni di euro delle entrate per interessi attivi, al netto dell'imposta sostitutiva, derivanti dalla concessione di prestazioni creditizie agli iscritti alla gestione di cui all'articolo 1, comma 245, della legge 23 dicembre 1996, n. 662, e procede al riversamento all'entrata del bilancio dello Stato.

Comma 307. L'INPS procede al riversamento all'entrata del bilancio dello Stato dei seguenti importi:

- a) 25 milioni di euro a decorrere dal 2015 in relazione ai risparmi derivanti dalla razionalizzazione delle attività svolte nell'ambito del servizio CUN -- Centralino unico nazionale per INPS, INAIL ed Equitalia;
- b) 6 milioni di euro a decorrere dal 2015 in relazione ai risparmi connessi con la rinegoziazione delle convenzioni stipulate per la determinazione dei limiti reddituali per l'accesso alle prestazioni attraverso le dichiarazioni RED e ICRIC;
- c) 10 milioni di euro a decorrere dal 2015 in relazione ai risparmi connessi con la razionalizzazione della spesa per i servizi tecnologici attraverso il completamento dei processi di integrazione dei sistemi proprietari degli enti soppressi ai sensi del decreto-legge 6 dicembre 2011, n. 201, convertito, con modificazioni, dalla legge 22 dicembre 2011, n. 214.

In ottemperanza ai suddetti commi 305 e 307 dell'art. 1, sono stati versati nel mese di dicembre 2019, all'entrata del bilancio dello Stato, rispettivamente, gli importi di euro 11.000.000,00 e 41.000.000,00, con imputazione al capitolo 8U1206024.

Legge n. 109 del 17 luglio 2015

Conversione in legge, con modificazioni, del decreto-legge 21 maggio 2015, n. 65, recante disposizioni urgenti in materia di pensioni, di ammortizzatori sociali e di garanzie TFR.

Art. 6- Razionalizzazione delle procedure di pagamento dell'INPS

Comma 1. All'articolo 1 della legge 23 dicembre 2014, n. 190, il comma 302 è sostituito dal seguente:

"Comma 302. A decorrere dal 1° giugno 2015, al fine di razionalizzare e uniformare le procedure e i tempi di pagamento delle prestazioni previdenziali corrisposte dall'INPS, i trattamenti pensionistici, gli assegni, le pensioni e le indennità di accompagnamento erogate agli invalidi civili, nonché le rendite vitalizie dell'INAIL sono posti in pagamento il primo giorno di ciascun mese o il giorno successivo se festivo o non bancabile, con un unico mandato di pagamento ove non esistano cause ostative, eccezion fatta per il mese di gennaio 2016 in cui il pagamento avviene il secondo giorno bancabile. A decorrere dall'anno 2017, detti pagamenti sono effettuati il secondo giorno bancabile di ciascun mese."

Comma 2. Alla copertura degli oneri derivanti dal comma 1, valutati in 0,971 milioni di euro per l'anno 2015, in 6,117 milioni di euro per l'anno 2016, in 11,246 milioni di euro per l'anno 2017, in 18,546 milioni di euro per l'anno 2018 e in 26,734 milioni di euro a decorrere dall'anno 2019 si provvede:

a) quanto a 0,971 milioni di euro per l'anno 2015, a 6,117 milioni di euro per l'anno 2016, a 11,246 milioni di euro per l'anno 2017, a 13,7 milioni di euro annui a decorrere dall'anno 2018 attraverso i risparmi di spesa derivanti dalla riduzione delle commissioni corrisposte agli istituti di credito e a Poste Italiane Spa per i servizi di pagamento delle prestazioni pensionistiche;

b) quanto a 4,846 milioni di euro per l'anno 2018, a 13,034 milioni di euro annui a decorrere dall'anno 2019 mediante l'incremento dell'importo del versamento di cui all'articolo 1, comma 306, della legge 23 dicembre 2014, n. 190. In relazione a detto maggiore versamento, l'INPS consegue corrispondenti risparmi attraverso interventi di razionalizzazione e riduzione delle proprie spese.

Comma 3. L'INPS provvede annualmente al riversamento all'entrata del bilancio dello Stato dell'importo corrispondente ai risparmi ottenuti a partire da giugno 2015 ai sensi del comma 2, lettera a).

Comma 3-bis. Ai sensi dell'articolo 17, comma 12, della legge 31 dicembre 2009, n. 196, il Ministro del lavoro e delle politiche sociali provvede al monitoraggio degli oneri di cui al comma 2 del presente articolo. Nel caso si verificano o siano in procinto di verificarsi scostamenti rispetto alle

previsioni di cui al medesimo comma 2, il Ministro dell'economia e delle finanze, sentito il Ministro del lavoro e delle politiche sociali, provvede con proprio decreto a rideterminare conseguentemente gli obiettivi di risparmio di cui alla lettera b) del predetto comma 2, nella misura necessaria alla copertura del maggior onere risultante dall'attività di monitoraggio.

Comma 3-ter. Il Ministro dell'economia e delle finanze riferisce senza ritardo alle Camere con apposita relazione in merito alle cause degli scostamenti e all'adozione delle misure di cui al comma 3-bis.

Comma 3-quater. Il Ministro dell'economia e delle finanze è autorizzato ad apportare, con propri decreti, le occorrenti variazioni di bilancio.

In attuazione del suddetto art. 6, che ha modificato l'art. 1, comma 302, della legge 190/2014 (legge di stabilità 2015), l'Istituto ha utilmente operato la rinegoziazione in riduzione delle commissioni corrisposte agli istituti di credito e a Poste Italiane per i servizi di pagamento delle prestazioni pensionistiche.

Nel mese di dicembre 2019 sono stati versati, con imputazione al capitolo 8U1206024, rispettivamente l'importo di euro 13.700.000,00, in attuazione del citato comma 2, lett. a) e l'importo di euro 13.034.000,00 in attuazione del citato comma 2, lett. b), atteso che l'Istituto ha conseguito corrispondenti risparmi attraverso interventi di razionalizzazione e riduzione delle proprie spese.

Altresì, nel mese di dicembre 2019 è stato effettuato il versamento di euro 50.000.000,00, per gli interessi attivi resi indisponibili, ai sensi del citato articolo 1 c. 306, della legge n. 190 del 23 dicembre 2014, con imputazione sul capitolo 8U1206102 del bilancio dell'Istituto, che non ha effetto sulle spese di funzionamento dell'Istituto.

Legge 28 dicembre 2015, n. 208

Disposizioni per la formazione del bilancio annuale e pluriennale dello Stato (legge di stabilità 2016).

Art. 1

Comma 236. Nelle more dell'adozione dei decreti legislativi attuativi degli articoli 11 e 17 della legge 7 agosto 2015, n. 124, con particolare riferimento all'omogeneizzazione del trattamento economico fondamentale e accessorio

della dirigenza, tenuto conto delle esigenze di finanza pubblica, a decorrere dal 1° gennaio 2016 l'ammontare complessivo delle risorse destinate annualmente al trattamento accessorio del personale, anche di livello dirigenziale, di ciascuna delle amministrazioni pubbliche di cui all'articolo 1, comma 2, del decreto legislativo 30 marzo 2001, n. 165, e successive modificazioni, non può superare il corrispondente importo determinato per l'anno 2015 ed è, comunque, automaticamente ridotto in misura proporzionale alla riduzione del personale in servizio, tenendo conto del personale assumibile ai sensi della normativa vigente.

Comma 301. L'INPS e l'INAIL, al fine di prevenire patologie che possano dar luogo a invalidità o per evitare l'aggravamento di invalidità dovute alle stesse patologie, da individuare nell'accordo di cui all'articolo 4, comma 4, della legge 24 ottobre 2000, n. 323, e sulla base di specifici protocolli da loro stessi definiti, riconoscono ai propri assistiti che fruiscono di cicli di cure termali per le predette finalità le prestazioni economiche accessorie di cui all'articolo 5, comma 1, ultimo periodo, della legge 24 ottobre 2000, n. 323.

302. Nelle more dell'individuazione dei protocolli di cui al comma 301 del presente articolo, all'articolo 1, comma 301, della legge 23 dicembre 2014, n. 190, le parole: «1° gennaio 2016» sono sostituite dalle seguenti: «1° gennaio 2019».

Comma 494 - All'articolo 1, comma 7, del decreto-legge 6 luglio 2012, n. 95, convertito, con modificazioni, dalla legge 7 agosto 2012, n. 135, il terzo e il quarto periodo sono sostituiti dai seguenti: "E' fatta salva la possibilità di procedere ad affidamenti, nelle indicate categorie merceologiche, anche al di fuori delle predette modalità, a condizione che gli stessi conseguano ad approvvigionamenti da altre centrali di committenza o a procedure di evidenza pubblica, e prevedano corrispettivi inferiori almeno del 10 per cento per le categorie merceologiche telefonia fissa e telefonia mobile e del 3 per cento per le categorie merceologiche carburanti extra-rete, carburanti rete, energia elettrica, gas e combustibili per il riscaldamento rispetto ai migliori corrispettivi indicati nelle convenzioni e accordi quadro messi a disposizione da Consip SpA e dalle centrali di committenza regionali. Tutti i contratti stipulati ai sensi del precedente periodo devono essere trasmessi all'Autorità nazionale anticorruzione. In tali casi i contratti dovranno comunque essere sottoposti a condizione risolutiva con possibilità per il contraente di

adeguamento ai migliori corrispettivi nel caso di intervenuta disponibilità di convenzioni Consip e delle centrali di committenza regionali che prevedano condizioni di maggior vantaggio economico in percentuale superiore al 10 per cento rispetto ai contratti già stipulati. Al fine di concorrere al raggiungimento degli obiettivi di finanza pubblica attraverso una razionalizzazione delle spese delle pubbliche amministrazioni riguardanti le categorie merceologiche di cui al primo periodo del presente comma, in via sperimentale, dal 1° gennaio 2017 al 31 dicembre 2019 non si applicano le disposizioni di cui al terzo periodo del presente comma”.

Comma 495. All'articolo 1 della legge 27 dicembre 2006, n. 296, sono apportate le seguenti modificazioni: a) al comma 449, dopo le parole: “le istituzioni universitarie,” sono inserite le seguenti: “nonché gli enti nazionali di previdenza e assistenza sociale pubblici e le agenzie fiscali di cui al decreto legislativo 30 luglio 1999, n. 300,”;

b) al comma 450, dopo le parole: “delle istituzioni universitarie,” sono inserite le seguenti: “nonché gli enti nazionali di previdenza e assistenza sociale pubblici e le agenzie fiscali di cui al decreto legislativo 30 luglio 1999, n. 300,”.

Comma 496. All'articolo 2, comma 573, della legge 24 dicembre 2007, n. 244, le parole: “, i soggetti aggiudicatori di cui all'articolo 3, comma 25,” sono sostituite dalle seguenti: “, le stazioni appaltanti di cui all'articolo 3, comma 33,”.

Comma 497. All'articolo 2 della legge 23 dicembre 2009, n. 191, sono apportate le seguenti modificazioni:

a) al comma 225, primo periodo, le parole: “le amministrazioni pubbliche di cui all'articolo 1, comma 2, del decreto legislativo 30 marzo 2001, n. 165, e successive modificazioni, e le amministrazioni aggiudicatrici di cui all'articolo 3, comma 25” sono sostituite dalle seguenti: “le stazioni appaltanti di cui all'articolo 3, comma 33” e, al secondo periodo, le parole: “medesime amministrazioni” sono sostituite dalle seguenti: “medesime stazioni appaltanti”;

b) al comma 225, sono aggiunte, in fine, le seguenti parole: “e comunque quanto previsto dalla normativa in tema di obblighi di approvvigionarsi attraverso gli strumenti messi a disposizione da Consip SpA”.

Comma 498. Le società controllate dallo Stato e dagli enti locali che siano organismi di diritto pubblico ai sensi dell'articolo 3, comma 26, del codice di cui al decreto legislativo 12 aprile 2006, n. 163, ad eccezione di quelle che

emettono strumenti finanziari quotati nei mercati regolamentati, utilizzano i parametri di prezzo-qualità di cui all'articolo 26, comma 3, della legge 23 dicembre 1999, n. 488.

Comma 499. All'articolo 9 del decreto-legge 24 aprile 2014, n. 66, convertito, con modificazioni, dalla legge 23 giugno 2014, n. 89, sono apportate le seguenti modificazioni:

a) al comma 2, dopo il primo periodo, è inserito il seguente: "I soggetti aggregatori di cui al presente comma possono stipulare, per gli ambiti territoriali di competenza, le convenzioni di cui all'articolo 26, comma 1, della legge 23 dicembre 1999, n. 488, e successive modificazioni. L'ambito territoriale di competenza dei soggetti di cui al presente comma coincide con la regione di riferimento esclusivamente per le categorie merceologiche e le soglie individuate con il decreto del Presidente del Consiglio dei ministri di cui al comma 3";

b) al comma 3, le parole: "Conferenza permanente per i rapporti tra lo Stato, le regioni e le province autonome di Trento e di Bolzano" sono sostituite dalle seguenti: "Conferenza unificata";

c) al comma 3, le parole: "l'Autorità per la vigilanza sui contratti pubblici di lavori, servizi e forniture" sono sostituite dalle seguenti: "l'Autorità nazionale anticorruzione";

d) al comma 3, dopo le parole: "gli enti regionali," sono inserite le seguenti: "gli enti locali di cui all'articolo 2 del decreto legislativo 18 agosto 2000, n. 267,";

e) al comma 3, le parole: "di cui al periodo precedente, l'Autorità per la vigilanza sui contratti pubblici di lavori, servizi e forniture" sono sostituite dalle seguenti: "di cui al periodo precedente, l'Autorità nazionale anticorruzione".

Comma 500. All'articolo 3 del decreto-legge 6 luglio 2012, n. 95, convertito, con modificazioni, dalla legge 7 agosto 2012, n. 135, dopo il comma 4 è inserito il seguente:

"4-bis. Per le caserme delle Forze dell'ordine e del Corpo nazionale dei vigili del fuoco ospitate presso proprietà private, i comuni appartenenti al territorio di competenza delle stesse possono contribuire al pagamento del canone di locazione come determinato dall'Agenzia delle entrate".

Comma 501. All'articolo 23-ter, comma 3, del decreto-legge 24 giugno 2014, n. 90, convertito, con modificazioni, dalla legge 11 agosto 2014, n. 114, sono apportate le seguenti modificazioni:

a) sono premesse le seguenti parole: "Fermi restando l'articolo 26, comma 3, della legge 23 dicembre 1999, n. 488, l'articolo 1, comma 450, della legge 27 dicembre 2006, n. 296, e l'articolo 9, comma 3, del decreto-legge 24 aprile 2014, n. 66,";

b) le parole: "con popolazione superiore a 10.000 abitanti" sono soppresse. Comma 502. All'articolo 1, comma 450, della legge 27 dicembre 2006, n. 296, sono apportate le seguenti modificazioni:

a) le parole: "Dal 1° luglio 2007," sono soppresse;

b) al primo periodo, dopo le parole: "per gli acquisti di beni e servizi" sono inserite le seguenti: "di importo pari o superiore a 1.000 euro e";

c) al secondo periodo, dopo le parole: "per gli acquisti di beni e servizi di importo" sono inserite le seguenti: "pari o superiore a 1.000 euro e".

Comma 503. All'articolo 15, comma 13, lettera d), del decreto-legge 6 luglio 2012, n. 95, convertito, con modificazioni, dalla legge 7 agosto 2012, n. 135, dopo le parole: "per l'acquisto di beni e servizi" sono aggiunte le seguenti: "di importo pari o superiore a 1.000 euro".

Comma 504. All'articolo 4, comma 3-ter, del decreto-legge 6 luglio 2012, n. 95, convertito, con modificazioni, dalla legge 7 agosto 2012, n. 135, dopo il primo periodo è inserito il seguente: "Fermi restando le disposizioni di cui all'articolo 12, commi da 2 a 10, del decreto-legge 6 luglio 2011, n. 98, convertito, con modificazioni, dalla legge 15 luglio 2011, n. 111, gli strumenti di acquisto e di negoziazione messi a disposizione da Consip S.p.A. possono avere ad oggetto anche attività di manutenzione".

Comma 505. Al fine di favorire la trasparenza, l'efficienza e la funzionalità dell'azione amministrativa, le amministrazioni pubbliche approvano, entro il mese di ottobre di ciascun anno, il programma biennale e suoi aggiornamenti annuali degli acquisti di beni e di servizi di importo unitario stimato superiore a 1 milione di euro. Il programma biennale, predisposto sulla base dei fabbisogni di beni e servizi, indica le prestazioni oggetto dell'acquisizione, la quantità, ove disponibile, il numero di riferimento della nomenclatura, le relative tempistiche. L'aggiornamento annuale indica le risorse finanziarie relative a ciascun fabbisogno quantitativo degli acquisti per l'anno di riferimento. Il programma biennale e gli aggiornamenti sono comunicati alle strutture e agli uffici preposti al controllo di gestione, nonché pubblicati sul profilo del committente dell'amministrazione e sul sito informatico presso l'Osservatorio dei contratti pubblici relativi a lavori, servizi e forniture presso l'Autorità nazionale anticorruzione. La

violazione delle previsioni di cui ai precedenti periodi è valutabile ai fini della responsabilità amministrativa e disciplinare dei dirigenti, nonché ai fini dell'attribuzione del trattamento accessorio collegato alla performance. Le acquisizioni non comprese nel programma e nei suoi aggiornamenti non possono ricevere alcuna forma di finanziamento da parte di pubbliche amministrazioni. Sono fatte salve le acquisizioni imposte da eventi imprevedibili o calamitosi, nonché le acquisizioni dipendenti da sopravvenute disposizioni di legge o regolamentari. Le amministrazioni pubbliche trasmettono i dati di programmazione di cui ai periodi precedenti al Tavolo tecnico dei soggetti di cui all'articolo 9, comma 2, del decreto-legge 24 aprile 2014, n. 66, convertito, con modificazioni, dalla legge 23 giugno 2014, n. 89, che li utilizza ai fini dello svolgimento dei compiti e delle attività ad esso attribuiti. Sono altresì comunicati e pubblicati con le medesime modalità nel loro testo integrale tutti i contratti stipulati in esecuzione del programma biennale e suoi aggiornamenti, fatta salva la tutela delle informazioni riservate di proprietà del committente o del fornitore di beni e servizi. La disposizione del precedente periodo si applica anche ai contratti in corso alla data di entrata in vigore della presente legge aventi ad oggetto la fornitura alle amministrazioni pubbliche di beni e servizi di importo unitario superiore a 1 milione di euro. Resta fermo quanto previsto dall'articolo 271 del regolamento di cui al decreto del Presidente della Repubblica 5 ottobre 2010, n. 207, limitatamente agli acquisti di beni e servizi di importo unitario stimato inferiore a 1 milione di euro.

Comma 506. Il versamento al capitolo dell'entrata del bilancio dello Stato previsto per i risparmi conseguiti a seguito dell'applicazione delle norme che prevedono riduzioni di spesa per le amministrazioni inserite nel conto economico consolidato della pubblica amministrazione, come individuate dall'Istituto nazionale di statistica (ISTAT) ai sensi del comma 3 dell'articolo 1 della legge 31 dicembre 2009, n. 196, con riferimento alle società è da intendersi come versamento da effettuare in sede di distribuzione del dividendo, ove nel corso dell'esercizio di riferimento la società abbia conseguito un utile e nei limiti dell'utile distribuibile ai sensi di legge. Ai fini di cui al precedente periodo, in sede di approvazione del bilancio di esercizio, i soggetti che esercitano i poteri dell'azionista deliberano, in presenza di utili di esercizio, la distribuzione di un dividendo almeno corrispondente al risparmio di spesa evidenziato nella relazione sulla gestione ovvero per un importo inferiore qualora l'utile distribuibile non risulti capiente.

Comma 507. Il Ministro dell'economia e delle finanze definisce, con proprio decreto, sentita l'Autorità nazionale anticorruzione, tenendo conto degli aspetti maggiormente incidenti sul prezzo della prestazione nonché degli aspetti qualificanti ai fini del soddisfacimento della domanda pubblica, le caratteristiche essenziali delle prestazioni principali che saranno oggetto delle convenzioni stipulate da Consip SpA ai sensi dell'articolo 26 della legge 23 dicembre 1999, n. 488. Conseguentemente all'attivazione delle convenzioni di cui al periodo precedente, sono pubblicati nel sito istituzionale del Ministero dell'economia e delle finanze e nel portale degli acquisti in rete i valori delle caratteristiche essenziali e i relativi prezzi, che costituiscono i parametri di prezzo-qualità di cui all'articolo 26, comma 3, della legge 23 dicembre 1999, n. 488.

Comma 508. Nei casi di indisponibilità della convenzione stipulata da Consip SpA ai sensi dell'articolo 26 della legge 23 dicembre 1999, n. 488, ed in mancanza dei prezzi di riferimento forniti dall'Autorità nazionale anticorruzione ai sensi dell'articolo 9, comma 7, del decreto-legge 24 aprile 2014, n. 66, convertito, con modificazioni, dalla legge 23 giugno 2014, n. 89, la predetta Autorità, sentito il Ministero dell'economia e delle finanze, individua, con proprio provvedimento, le modalità per l'elaborazione adeguativa dei prezzi della precedente edizione della convenzione stipulata da Consip SpA. I prezzi forniti dall'Autorità ai sensi del periodo precedente costituiscono prezzo massimo di aggiudicazione per il periodo temporale indicato dall'Autorità medesima.

Comma 509. All'articolo 9, comma 7, del decreto-legge 24 aprile 2014, n. 66, convertito, con modificazioni, dalla legge 23 giugno 2014, n. 89, le parole da: "nelle more del perfezionamento" fino a: "la predetta Autorità," sono sostituite dalle seguenti: "l'Autorità nazionale anticorruzione,".

Comma 510. Le amministrazioni pubbliche obbligate ad approvvigionarsi attraverso le convenzioni di cui all'articolo 26 della legge 23 dicembre 1999, n. 488, stipulate da Consip SpA, ovvero dalle centrali di committenza regionali, possono procedere ad acquisti autonomi esclusivamente a seguito di apposita autorizzazione specificamente motivata resa dall'organo di vertice amministrativo e trasmessa al competente ufficio della Corte dei conti, qualora il bene o il servizio oggetto di convenzione non sia idoneo al soddisfacimento dello specifico fabbisogno dell'amministrazione per mancanza di caratteristiche essenziali.

Comma 511. A decorrere dalla data di entrata in vigore della presente legge, anche con riferimento ai contratti in corso a tale data, nei contratti pubblici relativi a servizi e forniture ad esecuzione continuata o periodica stipulati da un soggetto aggregatore di cui all'articolo 9 del decreto-legge 24 aprile 2014, n. 66, convertito, con modificazioni, dalla legge 23 giugno 2014, n. 89, per l'adesione dei singoli soggetti contraenti, in cui la clausola di revisione e Adeguamento dei prezzi sia collegata o indicizzata al valore di beni indifferenziati, qualora si sia verificata una variazione nel valore dei predetti beni, che abbia determinato un aumento o una diminuzione del prezzo complessivo in misura non inferiore al 10 per cento e tale da alterare significativamente l'originario equilibrio contrattuale, come accertato dall'autorità indipendente preposta alla regolazione del settore relativo allo specifico contratto ovvero, in mancanza, dall'Autorità garante della concorrenza e del mercato, l'appaltatore o il soggetto aggregatore hanno facoltà di richiedere, con decorrenza dalla data dell'istanza presentata ai sensi del presente comma, una riconduzione ad equità o una revisione del prezzo medesimo. In caso di raggiungimento dell'accordo, i soggetti contraenti possono, nei trenta giorni successivi a tale accordo, esercitare il diritto di recesso ai sensi dell'articolo 1373 del codice civile. Nel caso di mancato raggiungimento dell'accordo le parti possono consensualmente risolvere il contratto senza che sia dovuto alcun indennizzo come conseguenza della risoluzione del contratto, fermo restando quanto previsto dall'articolo 1467 del codice civile. Le parti possono chiedere all'autorità che provvede all'accertamento di cui al presente comma di fornire, entro trenta giorni dalla richiesta, le indicazioni utili per il ripristino dell'equilibrio contrattuale ovvero, in caso di mancato accordo, per la definizione di modalità attuative della risoluzione contrattuale finalizzate a evitare disservizi.

Comma 512. Al fine di garantire l'ottimizzazione e la razionalizzazione degli acquisti di beni e servizi informatici e di connettività, fermi restando gli obblighi di acquisizione centralizzata previsti per i beni e servizi dalla normativa vigente, le amministrazioni pubbliche e le società inserite nel conto economico consolidato della pubblica amministrazione, come individuate dall'Istituto nazionale di statistica (ISTAT) ai sensi dell'articolo 1 della legge 31 dicembre 2009, n. 196, provvedono ai propri approvvigionamenti esclusivamente tramite Consip SpA o i soggetti aggregatori, ivi comprese le centrali di committenza regionali, per i beni e i servizi disponibili presso gli stessi soggetti. Le regioni sono autorizzate ad

assumere personale strettamente necessario ad assicurare la piena funzionalità dei soggetti aggregatori di cui all'articolo 9 del decreto-legge 24 aprile 2014, n. 66, convertito, con modificazioni, dalla legge 23 giugno 2014, n. 89, in deroga ai vincoli assunzionali previsti dalla normativa vigente, nei limiti del finanziamento derivante dal Fondo di cui al comma 9 del medesimo articolo 9 del decreto-legge n. 66 del 2014.

Comma 13. L'Agenzia per l'Italia digitale (Agid) predispone il Piano triennale per l'informatica nella pubblica amministrazione che è approvato dal Presidente del Consiglio dei ministri o dal Ministro delegato. Il Piano contiene, per ciascuna amministrazione o categoria di amministrazioni, l'elenco dei beni e servizi informatici e di connettività e dei relativi costi, suddivisi in spese da sostenere per innovazione e spese per la gestione corrente, individuando altresì i beni e servizi la cui acquisizione riveste particolare rilevanza strategica.

Comma 514. Ai fini di cui al comma 512, Consip SpA o il soggetto aggregatore interessato sentita l'Agid per l'acquisizione dei beni e servizi strategici indicati nel Piano triennale per l'informatica nella pubblica amministrazione di cui al comma 513, programma gli acquisti di beni e servizi informatici e di connettività, in coerenza con la domanda aggregata di cui al predetto Piano. Agid, Consip SpA e i soggetti aggregatori, sulla base di analisi delle informazioni in loro possesso relative ai contratti di acquisto di beni e servizi in materia informatica, propongono alle amministrazioni e alle società di cui al comma 512 iniziative e misure, anche organizzative e di processo, volte al contenimento della spesa. Consip SpA e gli altri soggetti aggregatori promuovono l'aggregazione della domanda funzionale all'utilizzo degli strumenti messi a disposizione delle pubbliche amministrazioni su base nazionale, regionale o comune a più amministrazioni.

Comma 515. La procedura di cui ai commi 512 e 514 ha un obiettivo di risparmio di spesa annuale, da raggiungere alla fine del triennio 2016-2018, pari al 50 per cento della spesa annuale media per la gestione corrente del solo settore informatico, relativa al triennio 2013-2015, al netto dei canoni per servizi di connettività e della spesa effettuata tramite Consip SpA o i soggetti aggregatori documentata nel Piano triennale di cui al comma 513, nonché tramite la società di cui all'articolo 83, comma 15, del decreto-legge 25 giugno 2008, n. 112, convertito, con modificazioni, dalla legge 6 agosto 2008, n. 133. Sono esclusi dal predetto obiettivo di risparmio gli enti disciplinati

dalla legge 8 marzo 1989, n. 88, nonché, per le prestazioni e i servizi erogati alle amministrazioni committenti, la società di cui all'articolo 83, comma 15, del decreto-legge 25 giugno 2008, n. 112, convertito, con modificazioni, dalla legge 6 agosto 2008, n. 133, la società di cui all'articolo 10, comma 12, della legge 8 maggio 1998, n. 146, e la Consip SpA, nonché l'amministrazione della giustizia in relazione alle spese di investimento necessarie al completamento dell'informatizzazione del processo civile e penale negli uffici giudiziari. I risparmi derivanti dall'attuazione del presente comma sono utilizzati dalle medesime amministrazioni prioritariamente per investimenti in materia di innovazione tecnologica.

Comma 516. Le amministrazioni e le società di cui al comma 512 possono procedere ad approvvigionamenti al di fuori delle modalità di cui ai commi 512 e 514 esclusivamente a seguito di apposita autorizzazione motivata dell'organo di vertice amministrativo, qualora il bene o il servizio non sia disponibile o idoneo al soddisfacimento dello specifico fabbisogno dell'amministrazione ovvero in casi di necessità ed urgenza comunque funzionali ad assicurare la continuità della gestione amministrativa. Gli approvvigionamenti effettuati ai sensi del presente comma sono comunicati all'Autorità nazionale anti-corruzione e all'Agid.

Comma 608. Ferme restando le misure di contenimento della spesa già previste dalla legislazione vigente, gli enti nazionali di previdenza e assistenza sociale pubblici, nell'ambito della propria autonomia organizzativa, adottano ulteriori interventi di razionalizzazione per la riduzione delle proprie spese correnti diverse da quelle per le prestazioni previdenziali e assistenziali, in modo da conseguire, per il triennio 2016-2018, risparmi aggiuntivi complessivamente non inferiori a 53 milioni di euro annui, anche attraverso l'attuazione delle misure previste dai commi da 494 a 510, da versare entro il 30 giugno di ciascun anno ad apposito capitolo dell'entrata del bilancio dello Stato. Con decreto del Ministro del lavoro e delle politiche sociali, di concerto con il Ministro dell'economia e delle finanze, da adottare entro sessanta giorni dalla data di entrata in vigore della presente legge, è stabilito il riparto dell'importo di cui al primo periodo tra gli enti ivi citati.

Per l'esercizio 2019 è risultata scaduta la previsione di cui al citato comma 608 che -attraverso il decreto interministeriale del 14 marzo 2016 che ha definito la percentuale a carico dell'Istituto nella misura del 77%- poneva a

carico dell'Istituto per il triennio 2016-2018 al fine del contenimento della spesa e riversamento allo Stato, l'importo di €40.810.000,00.

Articolo 25, comma 1, lettera f), del decreto legge 4/2019 convertito con modificazioni dalla legge n. 26/2019.

L'art. 3, comma 11, del decreto legislativo 30 giugno 1994, n. 479, come modificato dall'art. 25, comma 1, lettera f), del decreto-legge 28 gennaio 2019, n. 4, convertito, con modificazioni, dalla legge 28 marzo 2019, n. 26, prevede, al primo periodo, che gli emolumenti del Presidente e dei componenti del Consiglio di Amministrazione dell'INPS siano definiti senza nuovi o maggiori oneri a carico della finanza pubblica, con decreto del Ministro del Lavoro e delle Politiche Sociali di concerto con il Ministro dell'Economia e delle Finanze.

Il citato art. 3, comma 11, stabilisce altresì, al secondo periodo, che l'INPS, fermo restando le misure di contenimento della spesa già previste dalla legislazione vigente, definisca, entro il 30 aprile 2019, ulteriori interventi di riduzione strutturale delle proprie spese di funzionamento e, al terzo periodo, che le predette misure siano sottoposte alla verifica del Collegio dei Sindaci dell'Istituto e comunicate ai Ministeri vigilanti.

Con nota del 14 giugno 2019, prot. n. 8187, la Direzione Generale per le Politiche Previdenziali del Ministero del Lavoro e delle Politiche Sociali ha comunicato all'Istituto che la misura complessiva degli interventi di riduzione strutturale delle spese di funzionamento dello stesso, preordinata all'attuazione delle previsioni dell'art. 3, comma 11, del d.l.gs. n. 479/1994, doveva essere almeno pari a € 450.000,00 annui.

Di conseguenza, l'Istituto, assumendo in considerazione anche gli oneri connessi agli emolumenti di cui si tratta, ha stimato, a decorrere dall'esercizio 2019, in € 522.000,00 la misura annua degli interventi di riduzione strutturale della spesa preordinata a dare attuazione all'art. 3, comma 11, del d.l.gs. n. 479/1994.

Con Determinazione del Direttore Generale n. 330 del 27 novembre 2019 è stata disposta, per l'esercizio 2019, la riduzione strutturale delle spese di funzionamento nella misura di € 522.000,00 attraverso la diminuzione delle risorse finanziarie assegnate, nella nota di assestamento al bilancio preventivo per il 2019, al titolare del competente centro di responsabilità, sul capitolo di spesa 5U1104009 ("Manutenzione e noleggio impianti, macchine, apparecchiature sanitarie, mobili e attrezzi ed altri beni mobili"), per un importo pari a € 261.000,00, e sul capitolo di spesa 5U1104011 ("Spese

postali, telegrafiche e telefoniche degli uffici”), per un importo pari a euro 261.000,00.

La predetta Determinazione n.330 è stata sottoposta al Collegio dei sindaci dell’Istituto che, con verbale n. 44 del 28 novembre 2019, ha certificato, “... la disponibilità delle risorse individuate e accantonate a valere sul bilancio di previsione 2019...”, rappresentando, inoltre, che “...le riduzioni di spesa formeranno oggetto di successiva valutazione in sede di bilancio consuntivo per il 2019...”.

Si riporta pertanto per l’esercizio 2019 la situazione contabile dei due citati capitoli di spesa.

Capitolo	Descrizione	Preventivo assestato 2019	Consuntivo 2019
5U1104009	Manutenzione e noleggio impianti, macchine, apparecchiature sanitarie, mobilia e attrezzi ed altri beni mobili	3.062.700,00	2.299.327,23
5U1104011	Spese postali, telegrafiche e telefoniche degli uffici	12.200.000,00	8.764.735,10

Nei prospetti dell’allegato “A” sono stati riportati i capitoli delle spese soggette al taglio ordinati per norma di applicazione, con l’inserimento di apposite annotazioni nei casi in cui ne è stata ravvisata l’opportunità, nonché una tabella di riepilogo.

Art. 61, comma 1, legge n. 133 del 6 agosto 2008

Posizione finanziaria	Denominazione Capitolo	Consuntivo 2007	Importo ridotto dal 2009	Variazione	
				In Euro	In %
5U1101005 4U1101005	Gettoni presenza e rimborso spese ai componenti i comitati reg.li e prov.li ed altre spese connesse con il funzionamento di tali organi e relat. oneri riflessi [1]	694.718	486.303	- 208.415	-30,00%
5U1101007 4U1101007	Gettoni pres.za e rimb.so spese ai comp.nti gli organi colleg.li centr. di ammin.ne ed altre spese relat al funziona.to di tali organi e relat oneri riflessi [2]	307.295	215.107	- 92.189	-30,00%
5U1104007 4U1104007	Gettoni pres.za e rimb.so spese ai comp.ti le commiss.ni e comitati centr./perifer. e altre spese connesse al funzion.to di tali organi e relat oneri riflessi [3]	400.337	280.236	- 120.101	-30,00%
	Riduzione del 30 % rispetto al consuntivo 2007	1.402.350	981.645	-420.705	-30,00%
	ex Inpdap			- 86.882	
	ex Enpals			- 20.790	
	totale			-528.377	

Note

[1] L'importo, per il consuntivo 2007, è depurato dei costi relativi ai comitati provinciali i cui compensi sono stati eliminati dall'art 20 comma 11 della legge 133/2008.

[2] l'importo inserito, sia per il consuntivo 2007 che per i Bilanci a partire dal 2009, non tiene conto delle spese per gli organi di direzione, amministrazione e controllo, in quanto esclusi dalla riduzione (cfr. circolare MEF n. 36 del 23 dicembre 2008), e per le spese dei comitati centrali di solidarietà, in quanto autofinanziati.

[3] l'importo inserito, sia per il consuntivo 2007 che per i Bilanci a partire dal 2009, non tiene conto del compenso fisso ai componenti dell'ufficio del controllo strategico in quanto esclusi dalla riduzione (cfr.circolare MEF n. 36 del 23 dicembre 2008).

Il versamento degli importi è stato effettuato sul capitolo 8U1206025.

Art. 67, comma 5, della legge n. 133 del 6 agosto 2008

Posizione finanziaria	Denominazione capitolo	Consuntivo 2004	risparmio 10% (da versare)
4U1102020	Compensi accessori della retribuzione del personale dirigente (retribuzione di posizione e di risultato)	37.913.652	3.791.365
	ex lpost	218.071	21.807
4U1102021	Fondo per i trattamenti accessori per il personale appartenente all'area dei professionisti	13.216.525	1.321.653
4U1102022	Fondo per i trattamenti accessori per il personale appartenente all'area medica	22.351.831	2.235.183
	ex lpost	19.274	1.927
4U1102025	Fondo per i trattamenti accessori per il personale dell'area a, b e c	336.716.361	33.671.636
	ex lpost	3.580.711	358.071
4U1102026	Fondo per i trattamenti accessori per il personale delle qualifiche ad esaurimento di cui all'art. 15 l.88/1989	11.550.322	1.155.032
4U1102027	Trattamento accessorio per i dirigenti generali	6.317.723	631.772
	Riduzione del 10 % rispetto al consuntivo 2004	431.884.470	43.188.446
	Compensi accessori della retribuzione del personale ex Inpdap		6.859.800
	Compensi accessori della retribuzione del personale ex Enpals		10.950.500
			606.822
	Totale versamento 2019		61.605.568

Nota:

Gli importi impegnati per il versamento al bilancio dello Stato sono esposti nel capitolo 8U1206027.

Art. 6, commi 1 e 3, legge n. 122 del 30 luglio 2010

Posizione finanziaria	Denominazione voce di spesa	compensi riferiti al 30 aprile 2010	Consuntivo 2019	versamento
5U1101001 4U1101001	Compensi fissi e oneri riflessi al Presidente dell'Istituto	128.625	120.607	- 8.017
5U110100202 4U110100202	Compensi fissi ai componenti CIV e relativi oneri	426.478	233.020	- 42.648
5U110100301 4U110100301	Compensi fissi al Collegio dei sindaci (*)	25.791	23.212	- 2.580
5U110400708 4U110400705	Compensi ai componenti esterni dell'organismo indipendente di valutazione (OIV) e relativi oneri (**)	72.365	60.640	- 7.236
	Riduzione del 10 % rispetto ai compensi riferiti al 30 aprile 2010	653.259	437.480	- 60.481
Art. 6, comma 1	Riduzione organismi ex INPDAP	71.426	4.000	- 67.426

Note:

(*) Il Ministero dell'economia e delle finanze ha chiarito che l'art. 6, comma 3, non è applicabile ai compensi destinati ai componenti effettivi del Collegio dei sindaci. Conseguentemente non è stata operata alcuna riduzione dei compensi. Gli importi indicati si riferiscono all'indennità di carica e al numero dei sindaci supplenti.

(**) L'OIV è stato istituito dal 30 aprile 2010. Al Presidente dell'OIV era attribuito un compenso annuo pari a 65.000 euro, al netto degli oneri previdenziali a carico dell'Istituto. Tale compenso, a decorrere dal 1° gennaio 2011, in applicazione dell'art. 6, c. 3, legge 122/2010, è stato ridotto del 10%, rispetto all'importo risultante alla data del 30/4/2010 (58.500 euro al netto degli oneri previdenziali a carico dell'Istituto). Il suddetto compenso è stato corrisposto fino al 30 aprile 2013. Con Determinazione Presidenziale n. 161 del 7 novembre 2017 è stato nominato il nuovo Organismo Indipendente di Valutazione, insediato il 14 novembre 2017, con un compenso annuo di € 58.000,00, al netto degli oneri di legge a carico dell'Istituto.

L'importo della riduzione oggetto di versamento al bilancio dello Stato è compreso nell'impegnato del capitolo 8U1206025.

Articolo 9, comma 28, legge n. 122 del 30 luglio 2010

Capitolo 4U1104073 - Collaborazioni ex 5U1104025					
Ente	consuntivo 2009	limite del 50% della spesa sostenuta nell'anno 2009	Limite di spesa	Consuntivo 2019	Previsioni definitive 2019
INPS			78.210,44	-	78.210,44
ex INPDAP	69.809	34.905			
ex ENPALS	86.612	43.306			
totale	156.421	78.210,44	78.210,44	-	78.210,44

Note:

Si rappresenta che il limite previsto dall'art. 14, commi 2,3, 4 e 4 bis, d.l. 66/2014, convertito dalla legge 89/2014, per le collaborazioni, dell'1,1% della spesa di personale risultante nel conto annuale del 2012, individuato per l'Istituto in euro 23.492.042, ponendo un tetto più ampio, risulta riassorbito dai limiti di spesa già vigenti.

Articolo 6, comma 7, legge n. 122 del 30 luglio 2010					Articolo 6, comma 21, legge n. 122 del 30 luglio 2010	
Capitolo 4U1104025 - Consulenze						
Ente	Consuntivo 2009	limite dal 2011: 20% della spesa sostenuta nell'anno 2009	Consuntivo 2019	Previsioni definitive 2019	versamento	%
INPS						
ex INPDAP	690.506,15	138.101,23	-	140.401,17	552.404,92	80,0%
ex ENPALS	11.499,71	2.299,94			9.199,77	80,0%
Limite di spesa pari al 20% del consuntivo 2009 (riduzione del 80 %)	702.005,86	140.401,17	-	140.401,17	561.604,69	80,0% (*)

Art. 61, comma 2, legge n. 133 del 6 agosto 2008

ex Inpdap	Consuntivo 2004	Consuntivo 2008	Limite	Versamento	
			dal 2009 30% del 2004	% (cons 2008- prev 2010/A)	Importo (2008 - 2010)
Spese per consulenze (co. 2 e 3)	3.164.823	1.052.300	949.800	3%	102.500 (*)

ex Enpals	Consuntivo 2004	Consuntivo 2008	Limite	C) Riduzioni	
			dal 2009 30% del 2004	% (cons 2008- prev 2010/A)	Importo (2008 - 2010)
Spese per consulenze (co. 2 e 3)	90.667	18.212	27.200	-10%	- 8.988

Si rappresenta che il limite previsto dall'art. 14, commi 1,3, 4 e 4 bis, d.l. 66/2014, convertito dalla legge 89/2014, per le consulenze, dell'1,4% della spesa di personale risultante nel conto annuale del 2012, individuato per l'Istituto in euro 29.898.962, ponendo un tetto più ampio, risulta riassorbito dai limiti di spesa già vigenti.

(*) Gli importi sono compresi nell'impegnato del capitolo 8U1206024.

Art. 61, comma 5,
legge n. 133 del 6
agosto 2008

Consuntivo 2007	Versamento al bilancio dello Stato del 50% del Consuntivo 2007
117.149	58.574
5.533	2.766
627.410	313.705
120.545	60.272
870.636	435.318
ex Inpdap	114.585
ex Enpals	25.242
totale	575.145

Art. 6, comma 8, legge n. 122 del 30 luglio 2010

Posizione finanziaria	Denominazione capitolo	Consuntivo 2009	Consuntivo 2019	Variazioni	
				euro	%
5U1104017	Spese per l'organizzazione e la partecipazione a convegni, congressi, conferenze, mostre e altre manifestazioni	22.127			
	ex Inpdap	151.336	19.152	- 155.863	-89%
	ex Enpals	1.553			
	totale	175.015			
5U1104024	Spese di rappresentanza	2.715			
	ex Inpdap	2.515	6.070	- 29.160	-83%
	ex Enpals	30.000			
	totale	35.230			
5U1104058	Spese per la comunicazione istituzionale dell'utenza*	1.556.060	1.152.353	- 403.707	-26%
5U1104060	Spese per pubblicità dirette a rafforzare l'immagine dell'istituto	32.787			
	ex Inpdap	37.797	-	- 70.584	-100%
	totale	70.584			
5U1104061	Spese per relazioni pubbliche	35.859	-	- 35.859	-100%
	Limite di spesa pari al 20% del consuntivo 2009 (riduzione del 80 %)	1.872.748	1.177.575	- 695.173	-37%

Note:

* Lo stanziamento del capitolo 5U1104058 espone un totale di euro 1.229.212,00: oltre a euro 311.212,00 pari al 20% del consuntivo *Inps* 2009 comprende euro 918.000,00 dello stanziamento del capitolo previsionale di derivazione dell'ex Inpdap di omologo oggetto. Gli importi delle riduzioni oggetto di versamento al bilancio dello Stato sono compresi nell'impegnato del capitolo 8U1206024:

Art. 61, comma 5,
legge n. 133 del 6 agosto 2008
Art. 6, comma 8, legge n. 122 del 30 luglio 2010

575.145 versamento effettuato entro il 31/3/2019
1.498.198 versamento effettuato entro il 31/10/2019

Art. 6, comma 12, legge n. 122 del 30 luglio 2010

Posizione finanziaria	Descrizione	Consuntivo 2009	Consuntivo 2019	Variazioni	
				Consuntivo 2019/ euro	Consuntivo 2019/ %
4U1102005	Indennità e rimborso spese per missioni all'interno	13.226.848	5.801.601	- 7.425.247	-56,14%
4U110200501	al personale degli uffici	3.351.450	975.948	- 2.375.502	-70,88%
4U110200502	al personale della casa di riposo di Camogli	172	-	172	-100,00%
4U110200503	connesse alla formazione e all'addestramento del personale di iniziativa centrale	3.244.980	2.671.491	- 573.489	-17,67%
4U110200504	relativa all'attività dell'area informatica	1.661.567	899.617	- 761.950	-45,86%
4U110200505	relativa ad attività straordinaria di prevenzione, accertamento e recupero omissioni contributive	-	-	-	-
4U110200506	connesse all'attività di vigilanza ordinaria	-	-	-	-
4U110200507	connesse alla formazione e all'addestramento del personale di iniziativa regionale	695.599	679.785	- 15.813	-2,27%
4U110200508	al personale per attività istituzionali delle sedi periferiche a carico della direzione generale	1.415.480	574.760	- 840.721	-59,39%
4U110200509	Altre missioni per compiti ispettivi	-	-	-	-
4U110200510	al personale degli uffici ex Inpdap	2.857.600	-	- 2.857.600	-100,00%
4U110200511	connesse all'attività di vigilanza ordinaria ex Inpdap	-	-	-	-
4U1102006	Indennità e rimborso spese per missioni all'estero	139.579	97.509	- 47.357	-33,93%
4U110200601	al personale degli uffici	133.579	97.509	- 41.357	-30,96%
4U110200602	connesse alla formazione e all'addestramento del personale	-	-	-	-
4U110200603	ex Inpdap	6.000	-	- 6.000	-100,00%
	Totale	13.366.426	5.899.109	- 7.467.317	-55,87%
	limite del 50% rispetto al 2009	6.683.213,12			
	importo versato	6.683.213,12			

Art. 6, comma 13, legge n. 122 del 30 luglio 2010

Posizione finanziaria	Denominazione capitolo	Consuntivo 2009	Consuntivo 2019	Previsioni definitive 2019	ulteriore riduzione rispetto alla previsione
4U1102031 8U1102031	Compensi a docenti interni per la formazione e l'addestramento del personale e per corsi di formazione richiesti da altre organizzazioni pubbliche e private	563.513	593.776	1.136.445	542.669
	ex Ipost	180.498			
	ex Enpals	28.878			
	totale	772.889			
5U1104062 8U1104062	Spese formazione/addestramento pers.le (compensi docenza esterna, prodotti, materiali, pubblicazioni, supporti e altro finalizzati alla didattica)	4.753.864	738.345	2.701.932	1.963.587
	ex Inpdap	2.080.948			
	ex Enpals	70.000			
	totale	6.904.813			
	Limite di spesa pari al 50% del consuntivo 2009	7.677.702	1.332.121	3.838.377	2.506.256

Importo versato	3.838.851
Limite normativo	3.838.851
Ulteriore riduzione rispetto al limite normativo	2.506.730

Note:

L'importo della riduzione oggetto di versamento al bilancio dello Stato è compreso nell'impegnato del capitolo 8U1206024. Le ulteriori riduzioni costituiscono economie per l'Istituto da destinare ad altre normative di contenimento.

Art. 1, comma 11, legge 266/2005, come modificato dall' 6 c.14 della L. 122/2010 - art. 5, c. 2, legge 135/2012 e succ. modificazioni

Posizione finanziaria	Denominazione capitolo	Consuntivo 2009	Consuntivo 2011	Consuntivo 2019	Previsioni definitive 2019
5U1104010	Manutenzione, noleggio e spese di esercizio di mezzi di trasporto	439.173	450.115	115.998	182.000
	ex Inpdap	129.284	110.673		
	ex Enpals	37.851	47.119		
	totale spese soggette a contenimento Limite 80% della spesa sostenuta nel 2009	606.308	607.907		
	totale capitolo			115.998	

Note:

Limite 80% della spesa sostenuta nel 2009 e 30% nel 2011 485.046,46 182.372,07 115.998

Lo stanziamento è stato formulato in linea con il limite di cui all'art. 6 c.14 della L. 122/2010 (80% della spesa sostenuta nel 2009) e all'art. 5, comma 2, della legge 135/2012, come modificato dall'art. 15, c. 1, DL 66/2014 convertito con modificazioni dalla legge 89/2014 (30% del 2011).

Si evidenzia che la spesa sostenuta nel 2009, per l'Inps, è risultata inferiore al 50% della spesa sostenuta nel 2004 e, quindi, in linea con il limite previsto dalla disposizione di cui all'art. 1, comma 11, legge n. 266/2005.

L'importo del versamento effettuato pari a euro 121.261,62 è ricompreso negli impegni del capitolo 8U1206024.

Art. 7, comma 12, legge n. 122 del 30 luglio 2010

Posizione finanziaria	Denominazione voce di spesa	compensi percepiti al 30 aprile 2010	Previsioni definitive 2019	Variazioni	
				euro	%
4U110100601 5U110100601	Gettoni presenza a componenti Collegio dei sindaci	83.950	0,00	- 83.950	-100%
4U110100603 5U110100603	Gettoni presenza magistrato della Corte dei conti	13.500	0,00	- 13.500	-100%
4U110100703 5U110100703	Gettoni di presenza ai componenti il CIV	115.000	0,00	- 115.000	-100%
	Azzeramento spese per gettoni di presenza	212.450	0,00	- 212.450	-100%

Note:

Tra i capitoli soggetti al taglio, non sono stati riportati i gettoni di presenza al Presidente, poichè già azzerati dal 2010,

Le economie sono computate per il raggiungimento degli obiettivi di risparmio previsti all'art. 1, comma 8, della legge 24 dicembre 2007, n. 247.

Riepilogo

Disposizioni normative	capitolo	impegnato/versato
Art. 61, comma 1, legge n. 133 del 6 agosto 2008	8U1206025	528.377,24
Art. 61, comma 2, legge n. 133 del 6 agosto 2008	8U1206024	102.500,00
Art. 61, comma 5, legge n. 133 del 6 agosto 2008	8U1206024	575.145,13
	versamento 31/03/2019	1.206.022,37
Art. 67, comma 5, della legge n. 133 del 6 agosto 2008	8U1206027	61.605.568,00
Art. 6, comma 1, legge n. 122 del 30 luglio 2010	8U1206025	67.425,55
Art. 6, comma 3, legge n. 122 del 30 luglio 2010	8U1206025	60.481,26
Art. 6, comma 7, legge n. 122 del 30 luglio 2010	8U1206024	561.604,69
Art. 6, comma 8, legge n. 122 del 30 luglio 2010	8U1206024	1.498.198,37
Art. 6, comma 12, legge n. 122 del 30 luglio 2010	8U1206024	6.683.213,12
Art. 6, comma 13, legge n. 122 del 30 luglio 2010	8U1206024	3.838.851,08
Art. 1, comma 11, legge 266/2005, come modificato dall'art. 6, comma 14, della L. 122/2010	8U1206024	121.261,62
	versamento 31/10/2019	74.436.603,69
Ulteriori normative di contenimento		
art. 4, comma 77, L. n. 92/2012	8U1206024	72.000.000,00
art. 8, comma 3, d.l. n. 95/2012	8U1206024	90.517.878,72
	versamento 30/06/2019	162.517.878,72
art. 4, comma 66, legge 183/2011	8U1206024	13.200.000,00
art. 21, comma 8, legge 214/2011	8U1206024	100.000.000,00
art. 1, comma 108, legge 228/2012	8U1206024	240.000.000,00
	versamento 31/10/2019	353.200.000,00
art. 8, c. 4, lettera c) e art. 50, c. 3, decreto legge n. 66 del 24 aprile 2014, convertito dalla legge n. 89 del 23 giugno 2014	8U1206024	45.258.939,36
articolo 1, c. 608, legge n.208/2015	8U1206024	-
	versamento 30/06/2019	45.258.939,36
art. 1, comma 305, legge 190/2014	8U1206024	11.000.000,00
art. 1, comma 307 legge 190/2015	8U1206024	41.000.000,00
art.6, comma 2, lett. a) decreto legge n. 65/2015, convertito dalla legge n. 109/2015	8U1206024	13.700.000,00
art.6, comma 2, lett. b) decreto legge n. 65/2015, convertito dalla legge n. 109/2016	8U1206024	13.034.000,00
	versamento dicembre 2019	78.734.000,00
Totale		715.353.444,14

PAGINA BIANCA

Rendiconto 2019
Allegato B

**Rendiconto finanziario Gestionale con residui per anno di insorgenza
Esercizio 2019**



Parte I - Entrate

CAPITOLO	DESCRIZIONE	ANNO DI INSORGENZA	RESIDUI INIZIALI	VARIAZIONI	ACCERTAMENTI	RISCOSSIONI AC	RISCOSSIONI AP	RISCOSSIONI TOTALI	RESIDUI FINALI	
1E1101001	CONTRIBUTI PER I LAVORATORI DIPENDENTI DA AZIENDE TENUTE ALLA PRESENTAZIONE DELLE DENUNCE RENDICONTO	2013 e anni precedenti	37.772.221.484,24	-78.433.163,53	0,00	0,00	54.607.438,90	54.607.438,90	37.639.180.881,81	
		2014	3.222.470.405,18	-13.210.709,50	0,00	0,00	1.172.673,67	1.172.673,67	3.208.087.022,01	
		2015	3.622.741.122,17	-11.921.871,51	0,00	0,00	53.323.054,21	53.323.054,21	3.557.496.196,45	
		2016	3.400.230.696,79	-4.185.775,96	0,00	0,00	137.427.637,07	137.427.637,07	3.258.617.283,76	
		2017	3.518.518.110,71	-2.049.105,76	0,00	0,00	379.241.237,27	379.241.237,27	3.137.227.767,68	
		2018	6.639.886.364,59	-4.107.094,53	0,00	0,00	2.871.808.261,80	2.871.808.261,80	3.962.971.006,26	
		2019	0,00	0,00	143.825.086.418,40	136.207.574.276,62	0,00	136.207.574.276,62	7.817.514.141,78	
		TOTALE		58.375.068.183,68	-113.907.720,79	143.825.086.418,40	136.207.574.276,62	3.497.860.302,92	139.705.184.879,54	62.381.094.301,75
		1E1101002	CONTRIBUTI PER I LAVORATORI DOMESTICI	2014 e anni precedenti	19.812.800,48	-7.550,52	0,00	0,00	0,00	0,00
2015	11.160.297,16			0,00	0,00	0,00	0,00	0,00	11.160.297,16	
2016	12.978.181,57			0,00	0,00	0,00	0,00	0,00	12.978.181,57	
2017	8.157.506,04			0,00	0,00	0,00	0,00	0,00	8.157.506,04	
2018	6.605.093,30			0,00	0,00	0,00	0,00	0,00	6.605.093,30	
2019	0,00			0,00	1.039.922.959,69	1.036.609.470,96	0,00	1.036.609.470,96	3.313.488,73	
TOTALE		58.713.878,55	-7.550,52	1.039.922.959,69	1.036.609.470,96	0,00	1.036.609.470,96	62.019.816,76		
1E1101003	CONTRIBUTI PER GLI OPERAI AGRICOLI DIPENDENTI E PER I MEZZADRIE COLONI REINSERITI NELLA AGO	2013 e anni precedenti	3.865.677.321,36	-2.521.831,56	0,00	0,00	537.011,35	537.011,35	3.862.618.478,45	
		2014	163.082.612,95	-454.032,30	0,00	0,00	332.837,16	332.837,16	132.295.743,49	
		2015	147.877.228,56	-994.590,38	0,00	0,00	305.484,09	305.484,09	146.577.264,09	
		2016	131.377.963,00	-1.014.991,23	0,00	0,00	1.361.386,15	1.361.386,15	129.001.855,62	
		2017	125.542.208,23	-2.091.556,39	0,00	0,00	5.110.557,22	5.110.557,22	118.340.094,62	
		2018	320.223.921,37	-11.824.623,18	0,00	0,00	107.941.078,61	107.941.078,61	200.488.219,58	
		2019	0,00	0,00	1.893.505.968,69	1.576.091.936,58	0,00	1.576.091.936,58	317.414.032,11	
		TOTALE		4.723.781.135,47	-18.901.595,04	1.893.505.968,69	1.576.091.936,58	115.868.354,69	1.691.680.291,16	4.906.705.437,96
		2014 e anni precedenti	22.698.936,41	0,00	0,00	0,00	0,00	0,00	22.698.936,41	
2019	0,00	0,00	0,00	0,00	0,00	0,00	0,00			
TOTALE										
1E1101004	CONTRIBUTI PER I LAVORATORI ADDETTI AI PUBBLICI SERVIZI DI TRASPORTO	2014 e anni precedenti	22.698.936,41	0,00	0,00	0,00	0,00	22.698.936,41		
2019	0,00	0,00	0,00	0,00	0,00	0,00	0,00			
TOTALE										

**Rendiconto finanziario Gestionale con residui per anno di insorgenza
Esercizio 2019**

**Parte I - Entrate**

CAPITOLO	DESCRIZIONE	ANNO DI INSORGENZA	RESIDUI INIZIALI	VARIAZIONI	ACCERTAMENTI	RISCOSSIONI AC	RISCOSSIONI AP	RISCOSSIONI TOTALI	RESIDUI FINALI
	TOTALE		22.698.936,41	0,00	0,00	0,00	0,00	0,00	22.698.936,41
1E101005	CONTRIBUTI PER I LAVORATORI ADDETTI AI PUBBLICI SERVIZI DI TELEFONIA	2014 e anni precedenti 2019	393.992,90 0,00	0,00 0,00	0,00 0,00	0,00 0,00	0,00 0,00	0,00 0,00	393.992,90 0,00
	TOTALE		393.992,90	0,00	0,00	0,00	0,00	0,00	393.992,90
1E101006	CONTRIBUTI PER I LAVORATORI DELL'ENEL E DELLE AZIENDE ELETTRICHE PRIVATE	2014 e anni precedenti 2019	102.648,87 0,00	0,00 0,00	0,00 0,00	0,00 0,00	0,00 0,00	0,00 0,00	102.648,87 0,00
	TOTALE		102.648,87	0,00	0,00	0,00	0,00	0,00	102.648,87
1E101007	CONTRIBUTI PER IL PERSONALE DI VOLO DIPENDENTE DA AZIENDE DI NAVIGAZIONE AEREA	2014 e anni precedenti 2019	1.818.084,77 0,00	0,00 0,00	0,00 48.156,70	0,00 48.156,70	0,00 0,00	0,00 48.156,70	1.818.084,77 48.156,70
	TOTALE		1.818.084,77	0,00	48.156,70	48.156,70	0,00	48.156,70	1.818.084,77
1E101009	CONTRIBUTI DEL CLERO SECOLARE E DEI MINISTRI DI CULTO DELLE CONFESSIONI DIVERSE DALLA CATTOLICA	2014 e anni precedenti 2015 2016 2017 2018 2019	26.022.410,50 454.783,01 708.522,20 831.354,29 5.670.718,60 0,00	0,00 0,00 0,00 0,00 0,00 0,00	0,00 0,00 0,00 0,00 30.448.392,88 30.448.392,88	0,00 0,00 0,00 0,00 24.712.749,31 24.712.749,31	0,00 88.783,34 111.565,86 168.073,11 5.212.000,83 0,00	0,00 88.783,34 111.565,86 168.073,11 5.212.000,83 24.712.749,31	25.965.215,45 365.999,67 596.956,34 663.281,18 458.717,77 5.735.643,57
	TOTALE		33.687.788,60	0,00	30.448.392,88	24.712.749,31	5.637.618,19	30.350.367,50	33.785.813,98
1E101010	CONTRIBUTI OBBLIGATORI PER PERSONALE DI ISTITUTO	2014 e anni precedenti 2016 2017 2018 2019	0,00 0,00 0,00 0,00 0,00	0,00 0,00 0,00 0,00 0,00	0,00 0,00 0,00 0,00 446.576.430,31	0,00 0,00 0,00 0,00 446.576.430,31	0,00 0,00 0,00 0,00 0,00	0,00 0,00 0,00 0,00 446.576.430,31	0,00 0,00 0,00 0,00 0,00
	TOTALE		0,00	0,00	446.576.430,31	446.576.430,31	0,00	446.576.430,31	0,00
1E101018	CONTRIBUTI PROVENIENTI TRAMITE LE CASSE MARITTIME (MALATTIA, AGG. DI MALATTIA, MATERNITÀ E GESCAL)	2014 e anni precedenti 2015 2019	12.033.393,99 3.730.446,80 0,00	0,00 0,00 0,00	0,00 0,00 0,00	0,00 0,00 0,00	0,00 0,00 0,00	0,00 0,00 0,00	12.033.393,99 3.730.446,80 0,00
	TOTALE		15.763.840,79	0,00	0,00	0,00	0,00	0,00	15.763.840,79

**Rendiconto finanziario Gestionale con residui per anno di insorgenza
Esercizio 2019**



Parte I - Entrate

CAPITOLO	DESCRIZIONE	ANNO DI INSORGENZA	RESIDUI INIZIALI	VARIAZIONI	ACCERTAMENTI	RISCOSSIONI AC	RISCOSSIONI AP	RISCOSSIONI TOTALI	RESIDUI FINALI
	TOTALE		15.763.840,79	0,00	0,00	0,00	0,00	0,00	15.763.840,79
1E1101020	CONTRIBUTI PER LAVORATORI MARITIMI IMBARCATI SU NAVI ESTERE E CONTRIBUTI PER LA VORATORI MARITIMI RELATIVI A PERIODI FINO AL 31/12/1919	2018	0,00	0,00	0,00	0,00	0,00	0,00	0,00
	TOTALE	2019	0,00	44.312.249,46	44.312.249,46	44.312.249,46	0,00	44.312.249,46	0,00
1E1101022	CONTRIBUTI DEI COLTIVATORI DIRETTI, MEZZADRI E COLONI	2013 e anni precedenti	1.368.547.730,79	-6.137.829,30	0,00	0,00	169.576,40	169.576,40	1.362.240.325,09
		2014	121.853.409,09	-2.210.614,08	0,00	0,00	348.309,79	348.309,79	119.294.485,22
		2015	142.702.643,31	-2.766.293,01	0,00	0,00	986.580,98	986.580,98	138.949.769,32
		2016	157.920.322,66	-3.794.410,54	0,00	0,00	4.173.427,98	4.173.427,98	149.952.464,14
		2017	167.674.001,02	-6.206.877,45	0,00	0,00	6.305.931,25	6.305.931,25	155.161.192,32
		2018	256.439.343,94	-10.317.848,46	0,00	0,00	79.943.494,76	79.943.494,76	166.178.000,72
		2019	0,00	0,00	1.273.155.580,50	1.012.218.529,30	0,00	1.012.218.529,30	260.937.051,20
	TOTALE	2013 e anni precedenti	2.217.137.450,81	-31.433.872,84	1.273.155.580,50	1.012.218.529,30	911.927.321,16	1.104.145.850,46	2.354.713.308,01
		2014	9.955.440.501,68	-98.663.906,92	0,00	0,00	80.764.334,08	80.764.334,08	9.776.012.260,68
		2015	1.219.691.234,90	-30.261.200,10	0,00	0,00	22.068.038,11	22.068.038,11	1.167.361.936,69
		2016	1.273.311.879,02	-38.885.237,53	0,00	0,00	15.185.933,21	15.185.933,21	1.219.240.708,28
		2017	1.542.248.709,36	-55.227.021,68	0,00	0,00	49.430.347,74	49.430.347,74	1.437.591.339,94
		2018	1.509.358.219,93	-69.531.177,64	0,00	0,00	6.500.726,28	6.500.726,28	1.433.326.316,01
		2019	1.881.607.247,21	-82.115.243,57	0,00	0,00	70.350.469,89	70.350.469,89	1.509.141.633,75
	TOTALE	2013 e anni precedenti	17.161.657.792,10	-374.853.847,44	8.198.656.632,42	6.634.680.061,87	244.239.849,31	6.878.979.911,18	18.106.652.665,90
		2014	11.544.069.463,85	-137.141.176,94	0,00	0,00	182.356.282,41	182.356.282,41	11.224.572.004,50
		2015	2.054.485.684,38	-49.023.126,85	0,00	0,00	3.709.403,60	3.709.403,60	2.001.753.153,93
		2016	2.318.466.841,03	-62.793.749,74	0,00	0,00	4.297.100,38	4.297.100,38	2.251.375.990,91
		2017	2.586.081.066,82	-89.130.255,28	0,00	0,00	11.228.325,14	11.228.325,14	2.485.722.506,40
		2018	2.548.972.076,69	-120.013.144,28	0,00	0,00	21.876.290,42	21.876.290,42	2.407.082.641,99
		2019	3.005.813.374,90	-161.847.781,01	0,00	0,00	69.681.370,41	69.681.370,41	2.774.284.223,48
	TOTALE	2013 e anni precedenti	24.057.888.527,67	-619.945.234,10	10.683.942.409,31	7.773.913.282,70	293.148.772,36	8.067.062.055,06	26.054.819.647,82
1E1101025	CONTRIBUTI DEI PESCATORI AUTONOMI	2014 e anni precedenti	0,00	0,00	0,00	0,00	0,00	0,00	0,00
		2015	0,00	0,00	0,00	0,00	0,00	0,00	0,00

**Rendiconto finanziario Gestionale con residui per anno di insorgenza
Esercizio 2019**



Parte I - Entrate

CAPITOLO	DESCRIZIONE	ANNO DI INSORGENZA	RESIDUI INIZIALI	VARIAZIONI	ACCERTAMENTI	RISCOSSIONI AC	RISCOSSIONI AP	RISCOSSIONI TOTALI	RESIDUI FINALI	
1E1101025	CONTRIBUTI DEI PESCATORI AUTONOMI	2016	0,00	0,00	0,00	0,00	0,00	0,00	0,00	
		2017	0,00	0,00	0,00	0,00	0,00	0,00	0,00	
		2018	0,00	0,00	0,00	0,00	0,00	0,00	0,00	
		2019	0,00	0,00	2.015.425,49	2.015.425,49	0,00	0,00	2.015.425,49	0,00
	TOTALE		0,00	0,00	2.015.425,49	2.015.425,49	0,00	2.015.425,49	0,00	
1E1101026	CONTRIBUTI SOCIALI DI MALATTIA DEI LIBERI PROFESSIONISTI	2014 e anni precedenti	55.524.329,99	0,00	0,00	0,00	0,00	0,00	55.524.329,99	
		2019	0,00	0,00	0,00	0,00	0,00	0,00	0,00	
			TOTALE		55.524.329,99	0,00	0,00	0,00	0,00	55.524.329,99
		2019 e anni precedenti	1.265.651.788,45	0,00	0,00	689.054,75	689.054,75	689.054,75	1.264.962.733,70	
1E1101035	CONTRIBUTI PER PRESTAZIONI DEL SERVIZIO SANITARIO NAZIONALE DOVUTI DALLE AZIENDE ART. 11 DEL DL N. 502/1992	2014	0,00	0,00	0,00	0,00	0,00	0,00	0,00	
		2017	0,00	0,00	0,00	0,00	0,00	0,00	0,00	
		2018	246,61	0,00	0,00	0,00	0,00	0,00	246,61	
		2019	0,00	0,00	11.435,80	0,00	0,00	0,00	11.435,80	
			TOTALE		1.265.652.035,06	0,00	11.435,80	689.054,75	689.054,75	1.264.974.415,11
1E1101043	CONTRIBUTI PER LA TUTELA PREVIDENZIALE DEI SOGGETTI CHE ESERCITANO PER PROFESSIONE ABITUALE, ANCORCHÉ NON ESCLUSIVA, ATTIVITÀ DI LAVORO AUTONOMO EX ART. 49, COMMA 1 DEL TUIR APPROVATO CON DPR N. 917/1998 E ALTRE ATTIVITÀ DI CUI ALL'ART. 2 COMMA 26, LEGGE N. 335/1995	2013 e anni precedenti	1.448.071.921,24	0,00	0,00	0,00	0,00	0,00	1.448.071.921,24	
		2014	109.008.473,39	0,00	0,00	0,00	0,00	0,00	109.008.473,39	
		2015	36.043.573,06	0,00	0,00	0,00	0,00	0,00	36.043.573,06	
		2016	251.235.524,59	0,00	0,00	0,00	30.378.957,89	30.378.957,89	220.856.566,70	
		2017	12.915.032,81	0,00	0,00	0,00	0,00	0,00	12.915.032,81	

**Rendiconto finanziario Gestionale con residui per anno di insorgenza
Esercizio 2019**



Parte I - Entrate

CAPITOLO	DESCRIZIONE	ANNO DI INSORGENZA	RESIDUI INIZIALI	VARIAZIONI	ACCERTAMENTI	RISCOSSIONI AC	RISCOSSIONI AP	RISCOSSIONI TOTALI	RESIDUI FINALI	
1E1101043	CONTRIBUTI PER LA TUTELA PREVIDENZIALE DEI SOGGETTI CHE ESERCITANO PER PROFESSIONE ABITUALE, ANCORCHÉ NON ESCLUSIVA, ATTIVITÀ DI LAVORO AUTONOMO EX ART. 49, COMMA 1 DEL TUIR APPROVATO CON DPR N. 917/1998 E ALTRE ATTIVITÀ DI CUI ALL'ART. 2, COMMA 26, LEGGE N. 335/1995	2018	65.762.129,03	0,00	0,00	0,00	0,00	0,00	65.762.129,03	
		2019	0,00	0,00	8.283.886.806,27	8.109.359.392,52	0,00	0,00	8.109.359.392,52	
		TOTALE	1.923.036.654,12	0,00	8.283.886.806,27	8.109.359.392,52	0,00	0,00	8.109.359.392,52	2.067.187.109,98
1E1101047	CONTRIBUTO STRAORDINARIO A CARICO DEI DATORI DI LAVORO GIÀ ISCRITTI AL SOPPRESSO FONDO DI PREVIDENZA PER I DIPENDENTI DELL'ENEL E DELLE AZIENDE ELETTRICHE PRIVATE - ART. 41, C. 2, LETT. A) DELLA LEGGE N. 488/1999	2014 e anni precedenti	27.921.005,73	0,00	0,00	0,00	0,00	0,00	27.921.005,73	
		2019	0,00	0,00	0,00	0,00	0,00	0,00	0,00	
		TOTALE	27.921.005,73	0,00	0,00	0,00	0,00	0,00	0,00	27.921.005,73
1E1101048	CONTRIBUTO A CARICO DEI DATORI DI LAVORO GIÀ ISCRITTI AL SOPPRESSO FONDO DI PREVIDENZA PER IL PERSONALE ADDETTO AI PUBBLICI SERVIZI DI TELEFONIA - ART. 41, C. 2, LETT. B) DELLA LEGGE N. 488/1999	2014 e anni precedenti	555.707,64	0,00	0,00	0,00	0,00	0,00	555.707,64	
		2019	0,00	0,00	0,00	0,00	0,00	0,00	0,00	
		TOTALE	555.707,64	0,00	0,00	0,00	0,00	0,00	0,00	555.707,64
1E1101057	CONTRIBUTI PER I LAVORATORI DIPENDENTI DA DATORI DI LAVORO GIÀ ISCRITTI ALL'ENTE NAZIONALE DI PREVIDENZA E DI ASSISTENZA PER I LAVORATORI DELLO SPETTA COLO (ENPALS), SOPPRESSO AI SENSI DELL'ARTICOLO 21 DEL DECRETO LEGGE 6 DICEMBRE 2011, N. 201, CONVERTITO CON MODIFICAZIONI, DALLA LEGGE 22 DICEMBRE 2011, N. 214.	2013 e anni precedenti	376.357.100,28	-1.065.398,61	0,00	0,00	0,00	0,00	375.291.701,67	
		2014	47.629.261,13	-547.328,89	0,00	0,00	0,00	0,00	0,00	47.081.932,24
		2015	23.630.279,19	-202.390,63	0,00	0,00	0,00	0,00	0,00	23.427.888,56
2019	0,00	0,00	1.309.277.379,10	1.309.277.379,10	0,00	0,00	1.309.277.379,10	0,00		
N° 5 di 184									57	

**Rendiconto finanziario Gestionale con residui per anno di insorgenza
Esercizio 2019**



Parte I - Entrate

CAPITOLO	DESCRIZIONE	ANNO DI INSORGENZA	RESIDUI INIZIALI	VARIAZIONI	ACCERTAMENTI	RISCOSSIONI AC	RISCOSSIONI IAP	RISCOSSIONI TOTALI	RESIDUI FINALI
	TOTALE		447.616.640,60	-1.635.118,13	1.309.277.379,10	1.309.277.379,10	0,00	1.309.277.379,10	445.981.522,47
		2014 e anni precedenti	7.207.143,04	0,00	0,00	0,00	0,00	0,00	7.207.143,04
		2015	19.025.886,65	0,00	0,00	0,00	0,00	0,00	19.025.886,65
1E1101088	CONTRIBUTI PER I LAVORATORI DIPENDENTI DA DATORI DI LAVORO GIÀ ISCRITTI ALL'ISTITUTO NAZIONALE DI PREVIDENZA PER I DIPENDENTI DELL'AMMINISTRAZIONE PUBBLICA (INPDAP), SOPPRESSO AI SENSI DELL'ARTICOLO 21 DEL DECRETO LEGGE 6 DICEMBRE 2011, N. 201, CONVERTITO CON MODIFICAZIONI, DALLA LEGGE 22 DICEMBRE 2011, N. 214.	2016	190.838.877,65	0,00	0,00	0,00	0,00	0,00	190.838.877,65
		2017	130.739.131,01	0,00	0,00	0,00	0,00	0,00	130.739.131,01
		2018	99.451.281,99	0,00	0,00	0,00	0,00	0,00	99.451.281,99
		2019	0,00	0,00	56.922.795.077,52	56.741.298.991,53	0,00	56.741.298.991,53	181.496.065,99
	TOTALE		447.262.320,34	0,00	56.922.795.077,52	56.741.298.991,53	0,00	56.741.298.991,53	628.758.406,33
1E1101089	CONTRIBUTI DIVERSI (CONTRIBUTI PER GLI ALLIEVI DEGLI ISTITUTI NAUTICI, CONTRIBUTI ACCREDITATI SENZA APPLICAZIONI DI MARCHE, CONTRIBUTI EX ART. 10, LEGGE N. 887/84 SU INTEGRAZIONI SALARIALI EROGATE DIRETTAMENTE PER PERIODI PREGRESSI, CONTRIBUTI TBC PER I MAESTRI ELEMENTARI E DIRETTORI DIDATTICI)	2014 e anni precedenti	7.788.077,26	0,00	0,00	0,00	1.037.044,21	1.037.044,21	6.751.033,05
		2018	0,00	0,00	0,00	0,00	0,00	0,00	0,00

**Rendiconto finanziario Gestionale con residui per anno di insorgenza
Esercizio 2019**



Parte I - Entrate

CAPITOLO	DESCRIZIONE	ANNO DI INSORGENZA	RESIDUI INIZIALI	VARIAZIONI	ACCERTAMENTI	RISCOSSIONI AC	RISCOSSIONI AP	RISCOSSIONI TOTALI	RESIDUI FINALI
1E1101099	CONTRIBUTI DIVERSI (CONTRIBUTI PER GLI ALLIEVI DEGLI ISTITUTI NAUTICI, CONTRIBUTI ACCREDITATI SENZA APPLICAZIONE DI MARCHE, CONTRIBUTI EX ART. 10, LEGGE N. 30/1978, CONTRIBUTI PER IL SERVIZIO DI PROTEZIONE PRETENDENTE PER I RUCOLI PREGRESSI, CONTRIBUTI TBC PER I MAESTRI ELEMENTARI E DIRETTORI DIDATTICI)	2019	0,00	0,00	2.855.758,39	2.855.758,39	0,00	2.855.758,39	0,00
	TOTALE		7.788.077,26	0,00	2.855.758,39	2.855.758,39	1.037.044,21	3.892.802,60	6.751.033,05
1E1102001	CONTRIBUTI DEI PROSECUTORI VOLONTARI DELLE ASSICURAZIONI SOCIALI OBBLIGATORIE	2015	0,00	0,00	0,00	0,00	0,00	0,00	0,00
		2016	852,18	0,00	0,00	0,00	0,00	0,00	852,18
		2018	0,00	0,00	0,00	0,00	0,00	0,00	0,00
		2019	0,00	0,00	211.156.049,51	211.156.049,51	0,00	211.156.049,51	0,00
	TOTALE		852,18	0,00	211.156.049,51	211.156.049,51	0,00	211.156.049,51	852,18
1E1102002	CONTRIBUTI DEGLI ISCRITTI ALL'ASSICURAZIONE FACOLTATIVA	2019	0,00	0,00	1.637.300,00	1.637.300,00	0,00	1.637.300,00	0,00
	TOTALE		0,00	0,00	1.637.300,00	1.637.300,00	0,00	1.637.300,00	0,00
1E1102003	CONTRIBUTI PER MUTUALITÀ PENSIONI ALLE CASALINGHE	2019	0,00	0,00	923.784,39	923.784,39	0,00	923.784,39	0,00
	TOTALE		0,00	0,00	923.784,39	923.784,39	0,00	923.784,39	0,00
1E1102007	CONTRIBUTI DI MALATTIA DOVUTI DA CITTADINI NON TENUTI ALLE ISCRIZIONI PRESSO GLI ENTI MUTUALISTICI	2019	0,00	0,00	121,55	121,55	0,00	121,55	0,00
	TOTALE		0,00	0,00	121,55	121,55	0,00	121,55	0,00
		2014 e anni precedenti	336.273,19	0,00	0,00	0,00	0,00	0,00	336.273,19
		2016	55,36	0,00	0,00	0,00	0,00	0,00	55,36
		2017	91,04	0,00	0,00	0,00	0,00	0,00	91,04
		2018	0,00	0,00	0,00	0,00	0,00	0,00	0,00
		2019	0,00	0,00	901.838,70	901.838,70	0,00	901.838,70	0,00
	TOTALE		336.419,69	0,00	901.838,70	901.838,70	0,00	901.838,70	336.419,69
1E1102019	CONTRIBUTO DI SOLIDARIETÀ A CARICO DEGLI ISCRITTI ALLE GESTIONI DI SOLIDARIETÀ PER I CONTRIBUENTI PER LA VITA DEI DIPENDENTI E DEL FONDO DI PREVIDENZA PER IL PERSONALE DI VOLO DIPENDENTE DA AZIENDE DI NAVIGAZIONE AEREA A SENSI DELL'ART. 24, COMMA 21, D.L. 201/2011, CONVERTITO NELLA LEGGE N. 214/2011	2019	0,00	0,00	291.084,23	291.084,23	0,00	291.084,23	0,00
	TOTALE		0,00	0,00	291.084,23	291.084,23	0,00	291.084,23	0,00
1E1102020	CONTRIBUTI ASSOCIATIVI DEL FONDO ASSISTENZA E PREVIDENZA PITTORI, SCULTORI, MUSICISTI E AUTORI DRAMMATICI	2019	0,00	0,00	40.109,44	40.109,44	0,00	40.109,44	0,00

**Rendiconto finanziario Gestionale con residui per anno di insorgenza
Esercizio 2019**



Parte I - Entrate

CAPITOLO	DESCRIZIONE	ANNO DI INSORGENZA	RESIDUI INIZIALI	VARIAZIONI	ACCERTAMENTI	RISCOSSIONI AC	RISCOSSIONI AP	RISCOSSIONI TOTALI	RESIDUI FINALI
	TOTALE		0,00		40.109,44	40.109,44	0,00	40.109,44	0,00
1E1102021	CONTRIBUTI A CARICO DEGLI ISCRITTI DELLA GESTIONE ASSISTENZA MAGISTRALE EX ENAM	2019	0,00	0,00	48.645.155,06	48.645.155,06	0,00	48.645.155,06	0,00
	TOTALE		0,00	0,00	48.645.155,06	48.645.155,06	0,00	48.645.155,06	0,00
1E1102022	CONTRIBUTI DEI PROSECUTORI VOLONTARI DELL'ASSICURAZIONE SOCIALE VITA	2019	0,00	0,00	377.252,50	377.252,50	0,00	377.252,50	0,00
	TOTALE		0,00	0,00	377.252,50	377.252,50	0,00	377.252,50	0,00
1E1203902	CONTRIBUTO DELLO STATO A FAVORE DEL FONDO ASSISTENZA E PREVIDENZA DEI PITTORI, SCULTORI, MUSICISTI, SCRITTORI E AUTORI DRAMMATICI (PSMSAD) EX ART. 198 DELLA LEGGE 22 APRILE 1941, N. 633 E SUCCESSIVE INTEGRAZIONI	2019	0,00	0,00	82.751,10	82.751,10	0,00	82.751,10	0,00
	TOTALE		0,00	0,00	82.751,10	82.751,10	0,00	82.751,10	0,00
1E1204001	CONTRIBUTI DELLE REGIONI PER LA COPERTURA ASSICURATIVA DEGLI APPRENDISTI ARTIGIANI OCCUPATI NEI TERRITORI DELLE REGIONI STATUTO ORDINARIO - ART. 16, LEGGE N. 945/1978	2014 e anni precedenti	579.048.837,63	0,00	0,00	0,00	0,00	0,00	579.048.837,63
	TOTALE	2019	0,00	0,00	0,00	0,00	0,00	0,00	0,00
	TOTALE		579.048.837,63	0,00	0,00	0,00	0,00	0,00	579.048.837,63
1E1206007	CONTRIBUTO SUI PROVENTI DEI DIRITTI D'INGRESSO NEI MUSEI, GALLERIE E ZONE ARCHEOLOGICHE, A FAVORE DEL FONDO ASSISTENZA E PREVIDENZA DEI PITTORI, SCULTORI, MUSICISTI, SCRITTORI E AUTORI DRAMMATICI (PSMSAD), EROGATO DALLE SOPRINTENDENZE	2014 e anni precedenti	221.634,25	0,00	0,00	0,00	0,00	0,00	221.634,25
	TOTALE	2019	0,00	0,00	429.603,95	429.603,95	0,00	429.603,95	0,00
	TOTALE		221.634,25	0,00	429.603,95	429.603,95	0,00	429.603,95	221.634,25
1E1206009	CONTRIBUTI DOVUTI DA ALTRI ENTI PER LE TRATTENUTE OPERATE SULLE PENSIONI QUALE ADESIONE FACOLTATIVA ESERCITATA DAGLI ADERENTI ALLA GESTIONE DELLE PRESTAZIONI CREDITIZIE E SOCIALI	2019	0,00	0,00	4.426,92	4.426,92	0,00	4.426,92	0,00
	TOTALE	2014 e anni precedenti	0,00	0,00	4.426,92	4.426,92	0,00	4.426,92	0,00
	TOTALE		104.616.981,11	0,00	0,00	0,00	0,00	0,00	104.616.981,11
1E1307004	RIMBORSI SPESE RELATIVE A RISCOSSIONE CONTRIBUTI E ALTRI SERVIZI SVOLTI PER CONTO DI ENTI E ORGANISMI VARI	2015	431.820,03	0,00	0,00	0,00	0,00	0,00	431.820,03
		2016	7.309.406,51	0,00	0,00	0,00	0,00	0,00	7.309.406,51
		2017	0,00	0,00	0,00	0,00	0,00	0,00	0,00
	TOTALE		0,00	0,00	0,00	0,00	0,00	0,00	0,00

**Rendiconto finanziario Gestionale con residui per anno di insorgenza
Esercizio 2019**



Parte I - Entrate

CAPITOLO	DESCRIZIONE	ANNO DI INSORGENZA	RESIDUI INIZIALI	VARIAZIONI	ACCERTAMENTI	RISCOSSIONI AC	RISCOSSIONI AP	RISCOSSIONI TOTALI	RESIDUI FINALI
1E1807004	RIMBORSI SPESE RELATIVE A RISCOSSIONE CONTRIBUTI E ALTRI SERVIZI SVOLTI PER CONTO DI ENTI E ORGANISMI VARI	2016	4.728.685,20	0,00	0,00	0,00	3.880.848,59	3.880.848,59	847.836,61
		2019	0,00	0,00	18.644.049,96	18.644.049,96	0,00	18.644.049,96	0,00
	TOTALE		117.086.892,85	0,00	18.644.049,96	18.644.049,96	3.880.848,59	22.524.898,55	113.206.044,26
1E1807013	PROVENTI DERIVANTI DALL'ATTIVITÀ DI GESTIONE E DI RICERCA PER LE ATTIVITÀ DI CONTROLLO DEI SENSI (SENSEI) DELL'ART. 149, 154 E 171-TER DELLA LEGGE 22 APRILE 1941, N. 633E SUCCESSIVE MODIFICHE, 1. D.L. N. 308/1999 CONVERTITO NELLA LEGGE N. 402/1999	2019	0,00	0,00	696.369,97	696.369,97	0,00	696.369,97	0,00
		TOTALE		0,00	0,00	696.369,97	696.369,97	0,00	696.369,97
1E1809012	RECUPERO DI SGRAVI CONTRIBUTIVI E DI ALTRE AGEVOLAZIONI CONTRIBUTIVE PER EVENTI CALAMITOSI E PER INTERVENTI A SOSTEGNO DELL'OCCUPAZIONE E DI SPECIFICI SETTORI PRODUTTIVI	2019	0,00	0,00	305.455.693,61	305.455.693,61	0,00	305.455.693,61	0,00
		TOTALE		0,00	305.455.693,61	305.455.693,61	0,00	305.455.693,61	0,00
1E1810002	SANZIONI CIVILI AMMINISTRATIVE, MULTE E AMMONDE	2014 e anni precedenti	1.947.644.978,41	-9.165.675,79	0,00	0,00	63.745.050,62	63.745.050,62	1.874.714.252,00
		2015	57.905.038,02	-1.759.353,26	0,00	0,00	1.339.014,16	1.339.014,16	54.806.670,60
		2016	89.830.343,08	-2.513.910,52	0,00	0,00	534.764,75	534.764,75	86.781.667,81
		2017	57.066.757,10	-4.195.388,89	0,00	0,00	5.772.411,09	5.772.411,09	47.088.977,12
		2018	48.132.655,60	-7.562.121,20	0,00	0,00	2.948.704,30	2.948.704,30	37.621.830,10
TOTALE		2.200.579.772,21	-25.216.429,86	427.768.128,17	344.053.941,07	74.339.944,92	418.383.855,99	2.184.737.564,73	
1E1810003	INTERESSI PER LA RISCOSSIONE DILAZIONATA O DIFFERITA DEI CONTRIBUTI	2014 e anni precedenti	0,00	0,00	0,00	0,00	0,00	0,00	0,00
		2015	0,00	0,00	0,00	0,00	0,00	0,00	0,00
		2016	0,00	0,00	0,00	0,00	0,00	0,00	0,00
		2017	0,00	0,00	0,00	0,00	0,00	0,00	0,00
		2018	0,00	0,00	0,00	0,00	0,00	0,00	0,00
TOTALE		0,00	0,00	165.413.111,25	165.413.111,25	0,00	165.413.111,25	0,00	
1E1810018	CONTRIBUTI AL FONDO ASSISTENZA E PREVIDENZA DEI PITTORI, SCULTORI, MUSICISTI, SCRITTORI E AUTORI DRAMMATICI (PSMSAD) EX ARTT. 149, 154 E 171-TER DELLA LEGGE 22 APRILE 1941, N. 633E SUCCESSIVE INTEGRAZIONI	2019	0,00	0,00	18.225,58	18.225,58	0,00	18.225,58	0,00
		TOTALE		0,00	18.225,58	18.225,58	0,00	18.225,58	0,00
1E2114010	RISCOSSIONE DEI CREDITI VERSO LO STATO CEDUTI DA IMPRESE EDITRICI PER REGOLARIZZAZIONI CONTRIBUTIVE AI SENSI DELL'ART. 3 DELLA LEGGE N. 411/1989	2019	0,00	0,00	0,00	0,00	0,00	0,00	

**Rendiconto finanziario Gestionale con residui per anno di insorgenza
Esercizio 2019**



Parte I - Entrate

CAPITOLO	DESCRIZIONE	ANNO DI INSORGENZA	RESIDUI INIZIALI	VARIAZIONI	ACCERTAMENTI	RISCOSSIONI AC	RISCOSSIONI AP	RISCOSSIONI TOTALI	RESIDUI FINALI	
	TOTALE		0,00	0,00	0,00	0,00	0,00	0,00	0,00	
1E4122008	CONTRIBUTI ASSOCIATIVI RISCOSSI PER CONTO DELLE ORGANIZZAZIONI SINDACALI	2014 e anni precedenti	0,00	0,00	0,00	0,00	0,00	0,00	0,00	
		2015	0,00	0,00	0,00	0,00	0,00	0,00	0,00	
		2016	0,00	0,00	0,00	0,00	0,00	0,00	0,00	
		2017	0,00	0,00	0,00	0,00	0,00	0,00	0,00	
		2018	0,00	0,00	0,00	0,00	0,00	0,00	0,00	
		2019	0,00	0,00	175.454.938,58	175.454.938,58	175.454.938,58	0,00	175.454.938,58	0,00
	TOTALE		0,00	0,00	175.454.938,58	175.454.938,58	0,00	175.454.938,58	0,00	
1E4122009	CONTRIBUTI RISCOSSI PER CONTO DI ALTRI ENTI	2014 e anni precedenti	0,00	0,00	0,00	0,00	0,00	0,00	0,00	
		2015	0,00	0,00	0,00	0,00	0,00	0,00	0,00	
		2016	0,00	0,00	0,00	0,00	0,00	0,00	0,00	
		2017	0,00	0,00	0,00	0,00	0,00	0,00	0,00	
		2018	10.677.599,50	-18.327,99	0,00	0,00	0,00	0,00	0,00	10.659.261,51
		2019	0,00	0,00	136.625.853,02	136.625.853,02	136.152.505,64	0,00	136.152.505,64	373.347,38
	TOTALE		10.677.599,50	-18.327,99	136.625.853,02	136.152.505,64	0,00	136.152.505,64	11.032.608,89	
1E4122026	CONTRIBUTI PER LAVORATORI AGRICOLI (SUBORDINATE AUTONOMI) RISCOSSI PER CONTO DELL'INAIL	2014 e anni precedenti	1.678.560.956,99	-3.758.866,51	0,00	0,00	1.779.189,53	1.779.189,53	1.675.042.902,95	
		2015	75.945.790,78	-933.416,45	0,00	0,00	856.894,48	856.894,48	74.155.479,85	
		2016	71.827.229,41	-1.048.040,83	0,00	0,00	1.089.177,34	1.089.177,34	68.690.011,24	
		2017	59.231.126,91	-1.716.599,85	0,00	0,00	1.847.862,48	1.847.862,48	55.694.664,78	
		2018	170.868.505,83	-7.876.809,48	0,00	0,00	92.544.247,98	92.544.247,98	70.437.448,37	
		2019	0,00	0,00	624.424.573,18	624.424.573,18	520.175.648,51	0,00	520.175.648,51	104.248.924,67
	TOTALE		2.056.443.611,92	-15.335.732,92	624.424.573,18	520.175.648,51	98.117.371,81	618.293.020,32	2.047.239.431,86	
1E4122027	CONTRIBUTI ASSOCIATIVI, INTEGRATIVI E DI ASSISTENZA CONTRATTUALE RISCOSSI PER CONTO DELLE ORGANIZZAZIONI SINDACALI DEL SETTORE AGRICOLO	2019	0,00	0,00	117.297.492,68	117.297.492,68	0,00	117.297.492,68	0,00	
	TOTALE		0,00	0,00	117.297.492,68	117.297.492,68	0,00	117.297.492,68	0,00	
1E4122035	RISCOSSIONI PER CONTO DELLA SOCIETA' CESSIONARIA DI SOMME RELATIVE A CREDITI CONTRIBUTIVI CEDUTI AI SENSI DELL'ART. 13 DELLA LEGGE N. 448/98 COME RISULTA MODIFICATO DALL'ART. 1 DEL DL N. 308/99 CONVERTITO NELLA LEGGE N. 402/99	2019	0,00	0,00	3.618.106,82	3.618.106,82	0,00	3.618.106,82	0,00	

**Rendiconto finanziario Gestionale con residui per anno di insorgenza
Esercizio 2019**

**Parte I - Entrate**

CAPITOLO	DESCRIZIONE	ANNO DI INSORGENZA	RESIDUI INIZIALI	VARIAZIONI	ACCERTAMENTI	RISCOSSIONI AC	RISCOSSIONI AP	RISCOSSIONI TOTALI	RESIDUI FINALI
TOTALE			0,00		3.618.106,82	3.618.106,82	0,00	3.618.106,82	0,00
1E4122036	RIMBORSO DA PARTE DELL'INAIL DEGLI ONERI FINANZIARI DERIVANTI DALLA CESSIONE DI CREDITI CONTRIBUTIVI DI CUI ALL'ART. 13, LEGGE N. 448/98 COME RISULTA MODIFICATO DALL'ART. 1, DL N.308/99 E LEGGE N. 402/1999	2014 e anni precedenti	62.573.893,30	0,00	0,00	0,00	0,00	0,00	62.573.893,30
		2019	0,00	0,00	0,00	0,00	0,00	0,00	0,00
TOTALE			62.573.893,30	0,00	0,00	0,00	0,00	0,00	62.573.893,30
		2014 e anni precedenti	31.687.794,60	0,00	0,00	0,00	0,00	0,00	31.687.794,60
		2015	1.032.247,80	0,00	0,00	0,00	0,00	0,00	1.032.247,80
		2016	1.403.648,39	0,00	0,00	0,00	0,00	0,00	1.403.648,39
		2017	1.277.079,48	0,00	0,00	0,00	0,00	0,00	1.277.079,48
		2018	1.007.151,90	0,00	0,00	0,00	0,00	0,00	1.007.151,90
		2019	0,00	0,00	2.857.119,48	1.791.909,91	0,00	1.791.909,91	1.065.209,57
TOTALE			36.407.922,17	0,00	2.857.119,48	1.791.909,91	0,00	1.791.909,91	37.473.131,74
1E4122041	RIMESSE DA STATO PER RIMBORSO DEL CONTRIBUTO ART. 7, C.1, DLGS N. 812/2000 A COPERTURA ONERE CONTRIBUTIVO - ART. 7, C.6 DEL DLGS N. 812/2000	2019	0,00	0,00	0,00	0,00	0,00	0,00	0,00
TOTALE			0,00	0,00	0,00	0,00	0,00	0,00	0,00
TOTALE UPB			115.907.446,466,96	-1.201.289,499,43	236.199.166.220,58	222.974.805.561,77	4.466.625.440,69	227.431.431.002,46	123.473.892.265,65
		2014 e anni precedenti	25.123.413,04	0,00	0,00	0,00	0,00	0,00	25.123.413,04
		2016	236.115,12	0,00	0,00	0,00	0,00	0,00	236.115,12
		2019	0,00	0,00	0,00	0,00	0,00	0,00	0,00
TOTALE			25.359.528,16	0,00	0,00	0,00	0,00	0,00	25.359.528,16

**Rendiconto finanziario Gestionale con residui per anno di insorgenza
Esercizio 2019**

**Parte I - Entrate**

CAPITOLO	DESCRIZIONE	ANNO DI INSORGENZA	RESIDUI INIZIALI	VARIAZIONI	ACCERTAMENTI	RISCOSSIONI AC	RISCOSSIONI AP	RISCOSSIONI TOTALI	RESIDUI FINALI
2E110/028	CONTRIBUTO DOVUTO DALLE AZIENDE A COPERTURA DEGLI ONERI DERIVANTI DAL RICONOSCIMENTO DELLA MAGGIORE ANZIANITÀ CONTRIBUTIVA E DALLE RATE DI PENSIONAMENTO ANTICIPATO RELATIVAMENTE AI RAPPORTI DI LAVORO CESSATI DAL 1° MARZO 1989 ART. 4, COMMA5, DL N. 337/1989	2014 e anni precedenti	8.592.296,92	0,00	0,00	0,00	0,00	0,00	8.592.296,92
		2019	0,00	0,00	0,00	0,00	0,00	0,00	0,00
		TOTALE	8.592.296,92	0,00	0,00	0,00	0,00	0,00	0,00
2E110/031	CONTRIBUTI DELLE AZIENDE A COPERTURA DEGLI ONERI DERIVANTI DAL RICONOSCIMENTO DELLA MAGGIORE ANZIANITÀ CONTRIBUTIVA E DALLE RATE DI PENSIONAMENTO ANTICIPATO AI SENSI DELL'ART. 27, COMMA 5, LEGGE N. 223/1991	2014 e anni precedenti	6.270.542,70	0,00	0,00	0,00	0,00	0,00	6.270.542,70
		2017	14,27	0,00	0,00	0,00	0,00	0,00	14,27
		TOTALE	6.270.556,97	0,00	0,00	0,00	0,00	0,00	0,00
2E110/032	CONTRIBUTI DELLE AZIENDE A COPERTURA DEGLI ONERI DERIVANTI DAL RICONOSCIMENTO DELLA MAGGIORE ANZIANITÀ CONTRIBUTIVA E DALLE RATE DI PENSIONAMENTO ANTICIPATO AI SENSI DELL'ART. 29 DELLA LEGGE N. 223/1991	2014 e anni precedenti	10.900.095,69	0,00	0,00	0,00	2.311.716,06	2.311.716,06	8.588.379,63
		2019	0,00	0,00	0,00	0,00	0,00	0,00	0,00
		TOTALE	10.900.095,69	0,00	0,00	0,00	2.311.716,06	2.311.716,06	8.588.379,63
2E110/033	CONTRIBUTI DELLE AZIENDE A COPERTURA DEGLI ONERI DERIVANTI DAL RICONOSCIMENTO DELLA MAGGIORE ANZIANITÀ CONTRIBUTIVA E DALLE RATE DI PENSIONAMENTO ANTICIPATO AI SENSI DELL'ART. 1, COMMA 2 DEL DL N. 384/1992 CONVERTITO NELLA LEGGE N. 406/1992	2014 e anni precedenti	19.304.514,88	0,00	0,00	0,00	984.496,75	984.496,75	18.320.018,13
		2016	0,00	0,00	0,00	0,00	0,00	0,00	0,00
		2019	0,00	0,00	0,00	0,00	0,00	0,00	0,00

**Rendiconto finanziario Gestionale con residui per anno di insorgenza
Esercizio 2019**



Parte I - Entrate

CAPITOLO	DESCRIZIONE	ANNO DI INSORGENZA	RESIDUI INIZIALI	VARIAZIONI	ACCERTAMENTI	RISCOSSIONI AC	RISCOSSIONI AP	RISCOSSIONI TOTALI	RESIDUI FINALI
	TOTALE		19.304.514,88	0,00	0,00	0,00	984.496,75	984.496,75	18.320.018,13
2E1101034	CONTRIBUTI DELLE AZIENDE A COPERTURA DEGLI ONERI DERIVANTI DAL RICONSCIMENTO DELLA MAGGIORE ANZIANITÀ CONTRIBUTIVA E DALLE RATE DI PENSIONAMENTO ANTICIPATO AI SENSI DELL'ART. 13, COMMA 10 DELLA LEGGE N. 287/1992	2014 e anni precedenti	246.096,95	0,00	0,00	0,00	0,00	0,00	246.096,95
	TOTALE	2019	0,00	0,00	0,00	0,00	0,00	0,00	0,00
2E1101036	CONTRIBUTI DELL'ENI E DELLE SOCIETÀ DEL GRUPPO A COPERTURA DEGLI ONERI DERIVANTI DAL RICONSCIMENTO DELLA MAGGIORE ANZIANITÀ CONTRIBUTIVA E DALLE RATE DI PENSIONAMENTO ANTICIPATO AI SENSI DELL'ART. 9-TER, COMMA 5 DEL DL N. 148/1995 CONVERTITO NELLA LEGGE N. 230/1995	2014 e anni precedenti	459.807,04	0,00	0,00	0,00	19,04	19,04	459.888,00
	TOTALE	2019	0,00	0,00	0,00	0,00	19,04	19,04	459.888,00
2E1101037	CONTRIBUTI DELLE AZIENDE A COPERTURA DEGLI ONERI DERIVANTI DAL RICONSCIMENTO DELLA MAGGIORE ANZIANITÀ CONTRIBUTIVA E DALLE RATE DI PENSIONAMENTO ANTICIPATO AI SENSI DELL'ART. 10, COMMA 7 DEL DL N. 289/1994 CONVERTITO NELLA LEGGE N. 457/1994	2014 e anni precedenti	17.077.961,89	0,00	0,00	0,00	0,00	0,00	17.077.961,89
	TOTALE	2019	0,00	0,00	0,00	0,00	0,00	0,00	17.077.961,89
2E1101038	CONTRIBUTI DELLE AZIENDE DEL GRUPPO ENI A COPERTURA DEGLI ONERI DERIVANTI DAL RICONSCIMENTO DELLA MAGGIORE ANZIANITÀ CONTRIBUTIVA E DALLE RATE DI PENSIONAMENTO ANTICIPATO AI SENSI DELL'ART. 5, COMMA 5 DEL DL N. 516/1994	2014 e anni precedenti	3.054.950,09	0,00	0,00	0,00	0,00	0,00	3.054.950,09
	TOTALE	2019	0,00	0,00	0,00	0,00	0,00	0,00	3.054.950,09

**Rendiconto finanziario Gestionale con residui per anno di insorgenza
Esercizio 2019**

**Parte I - Entrate**

CAPITOLO	DESCRIZIONE	ANNO DI INSORGENZA	RESIDUI INIZIALI	VARIAZIONI	ACCERTAMENTI	RISCOSSIONI AC	RISCOSSIONI AP	RISCOSSIONI TOTALI	RESIDUI FINALI	
2E1101039	VALORI CAPITALI PER LA COSTITUZIONE DI UN'UNICA POSIZIONE ASSICURATIVA NEL FONDO DI PREVIDENZA PER IL PERSONALE ADDETTI AI PUBBLICI SERVIZI DI TELEFONIA AI SENSI DELL'ART. 5 DELL'ALLEG. N. 58/1992	2014 e anni precedenti	43.631.583,65	0,00	0,00	0,00	1.982.432,46	1.982.432,46	41.649.151,19	
		2019	0,00	0,00	0,00	0,00	0,00	0,00	0,00	
	TOTALE		43.631.583,65	0,00	0,00	0,00	1.982.432,46	1.982.432,46	41.649.151,19	
2E1101042	CONTRIBUTI DELLE AZIENDE ESERCENTI PUBBLICI SERVIZI DI TRASPORTO A COBERTURA DEGLI ONERI DERIVANTI DALLE RATE DI PENSIONAMENTO ANTICIPATO AI SENSI DELL'ART. 4, COMMI 4 E 5 DEL DL N. 403/1995	2014 e anni precedenti	1.139.324,85	0,00	0,00	0,00	0,00	0,00	1.139.324,85	
		2019	0,00	0,00	0,00	0,00	0,00	0,00	0,00	
	TOTALE		1.139.324,85	0,00	0,00	0,00	0,00	0,00	1.139.324,85	
2E1101061	CONTRIBUTO A CARICO DEGLI ENTI DATORI DI LAVORO A COPERTURA DI ONERI PENSIONISTICI ED INDENNITA' AD ONERE RIPARTITO	2016	1.276.360,76	0,00	0,00	0,00	0,00	0,00	1.276.360,76	
		2017	3.013.103,63	0,00	0,00	0,00	0,00	0,00	3.013.103,63	
		2018	7.339.689,79	0,00	0,00	0,00	0,00	197.523,92	197.523,92	7.142.165,87
		2019	0,00	0,00	2.013.121,51	2.013.121,51	0,00	0,00	2.013.121,51	0,00
		TOTALE		11.629.154,18	0,00	2.013.121,51	2.013.121,51	197.523,92	2.210.645,43	11.431.630,26
2E1102004	RISERVE E VALORI CAPITALI DI RISCATTO VERSATI DAGLI ISCRITTI	2014 e anni precedenti	117.456,40	0,00	0,00	0,00	0,00	0,00	117.456,40	
		2016	596.797,61	0,00	0,00	0,00	8.797,55	8.797,55	588.000,06	
		2017	1.148.356,57	0,00	0,00	0,00	6.194,11	6.194,11	1.142.162,46	
		2018	1.314.067,05	0,00	0,00	0,00	33.860,99	33.860,99	1.280.186,06	
		2019	0,00	0,00	505.846.547,71	505.403.023,18	0,00	0,00	505.403.023,18	441.524,53
	TOTALE		3.176.677,63	0,00	505.846.547,71	505.403.023,18	48.872,65	505.466.895,83	3.569.329,51	
2E1102005	PROVENTI DERIVANTI DAL DIVIETO DI CUMULO TRA PENSIONE E REDDITI DA LAVORO	2014 e anni precedenti	923.208,20	0,00	0,00	0,00	0,00	0,00	923.208,20	
		2015	0,00	0,00	0,00	0,00	0,00	0,00	0,00	
		2016	0,00	0,00	0,00	0,00	0,00	0,00	0,00	

**Rendiconto finanziario Gestionale con residui per anno di insorgenza
Esercizio 2019**

**Parte I - Entrate**

CAPITOLO	DESCRIZIONE	ANNO DI INSORGENZA	RESIDUI INIZIALI	VARIAZIONI	ACCERTAMENTI	RISCOSSIONI AC	RISCOSSIONI AP	RISCOSSIONI TOTALI	RESIDUI FINALI	
2E1102005	PROVENTI DERIVANTI DAL DIVIETO DI CUMULO TRA PENSIONE E REDDITI DA LAVORO	2017	0,00	0,00	0,00	0,00	0,00	0,00	0,00	
		2018	91.712,11	0,00	0,00	0,00	0,00	0,00	91.712,11	
		2019	0,00	0,00	135.985.655,62	135.985.655,62	0,00	0,00	135.985.655,62	0,00
TOTALE		1.014.920,31	0,00	135.985.655,62	135.985.655,62	0,00	0,00	135.985.655,62	1.014.920,31	
2E1102016	PROVENTI CONNESSI CON ESTENSIONE DEL REGIME DI TOTALE CUMULABILITÀ PENSIONE DI ANZIANITÀ CON REDDITI DA LAVORO - ART. 44, C. 2, L. 289/2002	2019	0,00	0,00	228.260,13	228.260,13	0,00	0,00	228.260,13	0,00
		TOTALE	0,00	0,00	228.260,13	228.260,13	0,00	0,00	228.260,13	0,00
		CONTRIBUTO DI SOLIDARIETÀ A CARICO DEI PENSIONATI DELLE GESTIONI PREVIDENZIALI CONFLUITE NEL FONDO PENSIONI LAVORATORI DIPENDENTI E DEL FONDO DI PREVIDENZA PER IL PERSONALE DI VOLO DIPENDENTE DA AZIENDE DI NAVIGAZIONE AEREA, AI SENSI DELL'ART. 24, COMMA 21, D.L. 201/2011, CONVERTITO NELLA LEGGE N. 214/2011	2019	0,00	0,00	204.025,41	204.025,41	0,00	0,00	204.025,41
TOTALE		0,00	0,00	204.025,41	204.025,41	0,00	0,00	204.025,41	0,00	
2E1102023	CONTRIBUTO DI SOLIDARIETÀ A CARICO DEI PENSIONATI DELLE GESTIONI PREVIDENZIALI OBBLIGATORIE, AI SENSI DELL'ART. 1, COMMA 486, DELLA LEGGE 27 DICEMBRE 2013, N. 147	2019	0,00	0,00	4.464,35	4.464,35	0,00	0,00	4.464,35	0,00
		TOTALE	0,00	0,00	4.464,35	4.464,35	0,00	0,00	4.464,35	0,00
		RISERVE E VALORI CAPITALI DI RICONGIUNZIONE E RISCATTO VERSATI DAI DATORI DI LAVORO PER IL PERSONALE IN ESODO DEI FONDI DI SOLIDARIETÀ# DEL CREDITO E DEL CREDITO COOPERATIVO# ART. 1, COMMI 234 E 237 DELLA LEGGE N. 232/2016 E ART. 2 D.M. 98998/2017	2019	0,00	0,00	5.258.275,49	5.258.275,49	0,00	0,00	5.258.275,49
TOTALE		0,00	0,00	5.258.275,49	5.258.275,49	0,00	0,00	5.258.275,49	0,00	
2E1203205	RIDUZIONE DEI TRATTAMENTI PREVIDENZIALI EROGATI DALLE GESTIONI E FONDI OBBLIGATORI - ART. 1, COMMI DA 261 A 263 DELLA LEGGE 30 DICEMBRE 2018, N. 145	2019	0,00	0,00	130.016.127,31	130.016.127,31	0,00	0,00	130.016.127,31	0,00
		TOTALE	0,00	0,00	130.016.127,31	130.016.127,31	0,00	0,00	130.016.127,31	0,00
		2016	1.251,88	0,00	0,00	0,00	0,00	0,00	0,00	1.251,88
2E1203315	RIMBORSO DA PARTE DELLO STATO DEI MAGGIORI ONERI PENSIONISTICI, DERIVANTI DALL'APPLICAZIONE DELLA LEGGE N. 336/1970 E SUCCESSIVE MODIFICAZIONI ED INTEGRAZIONI	2017	1.937,31	0,00	0,00	0,00	0,00	0,00	1.937,31	
		2018	544,85	0,00	0,00	0,00	0,00	0,00	544,85	
		2019	0,00	0,00	96,79	96,79	0,16	0,00	0,16	96,63

**Rendiconto finanziario Gestionale con residui per anno di insorgenza
Esercizio 2019**

**Parte I - Entrate**

CAPITOLO	DESCRIZIONE	ANNO DI INSORGENZA	RESIDUI INIZIALI	VARIAZIONI	ACCERTAMENTI	RISCOSSIONI AC	RISCOSSIONI AP	RISCOSSIONI TOTALI	RESIDUI FINALI
TOTALE			3.734,04	0,00	96,79	0,16	0,00	0,16	3.830,67
2E1203781	RIMBORSO DALLO STATO PER PROVVIDENZE IN FAVORE DI GRANDI INVALIDI DI CUI ALL'ART. 1, COMMA 4, DELLA LEGGE 27 DICEMBRE 2002 N. 288 (ASSEGNO SOSTITUTIVO DELL'ACCOMPAGNATORE MILITARE)	2015	1.005.836,33	0,00	0,00	0,00	0,00	0,00	1.005.836,33
		2016	1.125,00	0,00	0,00	0,00	0,00	0,00	1.125,00
		TOTALE	0,00	0,00	0,00	0,00	0,00	0,00	0,00
2E1203904	CONTRIBUTO DA PARTE DELLO STATO A COPERTURA DEGLI ONERI DERIVANTI DALLE ATTIVITA' IN CONVENZIONE CON I CENTRI DI ASSISTENZA FISCALE - ART. 1, COMMA 198 DELLA LEGGE 27 DICEMBRE 2017, N. 205	2018	2.822.047,00	0,00	0,00	0,00	2.822.047,00	2.822.047,00	0,00
		2019	0,00	0,00	0,00	0,00	0,00	0,00	0,00
		TOTALE	2.822.047,00	0,00	0,00	0,00	2.822.047,00	2.822.047,00	0,00
2E1206001	VALORI TRASFERITI DA ALTRI ENTI DI PREVIDENZA PER LA COPERTURA DI PERIODI ASSICURATIVI	2014 e anni precedenti	206.145.473,25	0,00	0,00	0,00	82.948,21	82.948,21	206.062.525,04
		2019	0,00	0,00	14.007.424,16	14.007.424,16	0,00	14.007.424,16	0,00
		TOTALE	206.145.473,25	0,00	14.007.424,16	14.007.424,16	82.948,21	14.090.372,37	206.062.525,04
2E1206003	VALORI CAPITALI PER COPERTURA DI TRATTAMENTI PENSIONISTICI GIA' EROGATI DA FONDI INTEGRATIVI DI PREVIDENZA ESISTENTI PRESSO GLI ENTI DISCIOLTI	2014 e anni precedenti	4.149.851.309,10	0,00	0,00	0,00	0,00	0,00	4.149.851.309,10
		2015	97.816.894,47	0,00	0,00	0,00	0,00	0,00	97.816.894,47
		2016	84.321.726,53	0,00	0,00	0,00	0,00	0,00	84.321.726,53
		2017	62.286.899,21	0,00	0,00	0,00	0,00	0,00	62.286.899,21
		2018	65.719.353,64	0,00	0,00	0,00	0,00	0,00	65.719.353,64
		2019	0,00	0,00	61.961.818,73	61.961.818,73	0,00	0,00	61.961.818,73
TOTALE	4.459.996.182,95	0,00	61.961.818,73	61.961.818,73	0,00	0,00	0,00	4.521.988.001,68	

**Rendiconto finanziario Gestionale con residui per anno di insorgenza
Esercizio 2019**



Parte I - Entrate

CAPITOLO	DESCRIZIONE	ANNO DI INSORGENZA	RESIDUI INIZIALI	VARIAZIONI	ACCERTAMENTI	RISCOSSIONI AC	RISCOSSIONI AP	RISCOSSIONI TOTALI	RESIDUI FINALI	
2E1200008	RIMBORSO DA PARTE DEGLI ENTI DEL SETTORE PUBBLICO DEI MAGGIORIONERI PENSIONISTICI, DERIVANTI DALL'APPLICAZIONE DELLA LEGGE N. 336/70 E SUCCESSIVE MODIFICAZIONI ED INTEGRAZIONI	2016	306.913,22	0,00	0,00	0,00	0,00	0,00	306.913,22	
		2017	1.361.803,95	0,00	0,00	0,00	0,00	0,00	1.361.803,95	
		2018	821.050,43	0,00	0,00	0,00	0,00	0,00	821.050,43	
		2019	0,00	0,00	4.452.297,30	4.423.539,30	0,00	0,00	4.423.539,30	28.758,00
		TOTALE	2.489.767,60	0,00	4.452.297,30	4.423.539,30	0,00	0,00	4.423.539,30	2.518.525,60
2E1307004	RIMBORSI SPESE PER L'EROGAZIONE DI PRESTAZIONI PENSIONISTICHE E ALTRI SERVIZI SVOLTI PER CONTO DI ENTI E ORGANISMITVARI	2014 e anni precedenti	16.431.322,31	-2.072.198,17	0,00	0,00	0,00	0,00	14.359.124,14	
		2015	8.706.241,16	0,00	0,00	0,00	525,60	525,60	8.705.715,56	
		2016	0,00	0,00	0,00	0,00	0,00	0,00	0,00	
		2019	0,00	0,00	41.293.305,08	41.293.305,08	0,00	0,00	41.293.305,08	0,00
		TOTALE	25.137.563,47	-2.072.198,17	41.293.305,08	41.293.305,08	525,60	525,60	41.293.830,68	23.064.875,70
2E1309001	RECUPERO DI PRESTAZIONI PENSIONISTICHE	2014 e anni precedenti	1.918.541.246,02	-24.776.458,31	0,00	0,00	127.473.309,68	127.473.309,68	1.766.291.478,03	
		2015	435.883.423,31	-2.556.053,58	0,00	0,00	43.320.889,95	43.320.889,95	390.004.479,78	
		2016	593.080.565,87	-8.498.702,86	0,00	0,00	70.477.287,25	70.477.287,25	514.104.575,76	
		2017	594.427.877,81	-5.151.003,06	0,00	0,00	152.547.713,23	152.547.713,23	436.729.161,52	
		2018	654.970.425,54	-6.308.470,77	0,00	0,00	168.776.244,38	168.776.244,38	479.885.710,39	
TOTALE	4.196.903.538,55	-47.292.688,58	1.599.965.118,42	1.009.021.986,27	562.595.444,49	1.571.617.430,76	4.177.958.637,63			
2E1309005	RIMBORSI DA ORGANISMI ESTERI DI PRESTAZIONI PENSIONISTICHE EROGATE IN REGIME DI CONVENZIONE INTERNAZIONALE	2014 e anni precedenti	11.352,90	0,00	0,00	0,00	0,00	0,00	11.352,90	
		2019	0,00	0,00	0,00	0,00	0,00	0,00	0,00	
TOTALE			11.352,90	0,00	0,00	0,00	0,00	0,00	11.352,90	

**Rendiconto finanziario Gestionale con residui per anno di insorgenza
Esercizio 2019**

**Parte I - Entrate**

CAPITOLO	DESCRIZIONE	ANNO DI INSORGENZA	RESIDUI INIZIALI	VARIAZIONI	ACCERTAMENTI	RISCOSSIONI AC	RISCOSSIONI AP	RISCOSSIONI TOTALI	RESIDUI FINALI
		2014 e anni precedenti	9.692.443,82	-84.116,46	0,00	0,00	0,00	0,00	9.608.327,36
		2015	531.670,40	-9.270,36	0,00	0,00	0,00	0,00	522.600,04
		2016	979.445,71	-2.740,43	0,00	0,00	12.031,81	12.031,81	984.373,47
		2017	2.403.352,12	-33.777,28	0,00	0,00	8.137,53	8.137,53	2.361.437,31
		2018	1.938.928,81	-52.697,68	0,00	0,00	354.985,06	354.985,06	1.531.246,07
		2019	15.545.740,86	-182.602,21	105.736.533,54	103.781.928,50	375.154,40	103.781.928,50	1.956.605,04
	TOTALE				105.736.533,54	103.781.928,50	375.154,40	104.157.082,90	16.944.689,29
2E1610009	VALORI CAPITALI E SOMME CONNESSE RELATIVI A ONERI PER ASSEGNI DI INVALIDITÀ E PENSIONI DI INABILITÀ A SEGUITO DELL'AZIONE DI SURROGAZIONE AI SENSI DELL'ART. 14, LEGGE N. 222/1964	2018	0,00	0,00	0,00	0,00	0,00	0,00	0,00
		2019	0,00	0,00	19.611.979,71	19.611.979,71	0,00	19.611.979,71	0,00
	TOTALE		0,00	0,00	19.611.979,71	19.611.979,71	0,00	19.611.979,71	0,00
2E1610010	INTERESSI PER LA RISCOSSIONE DILAZIONATA DEI VALORI CAPITALI RELATIVI A ONERI PER ASSEGNI DI INVALIDITÀ E PENSIONI DI INABILITÀ A SEGUITO DELL'AZIONE DI SURROGAZIONE AI SENSI DELL'ART. 14, LEGGE N. 222/1964	2019	0,00	0,00	502.512,31	502.512,31	0,00	502.512,31	0,00
	TOTALE		0,00	0,00	502.512,31	502.512,31	0,00	502.512,31	0,00

**Rendiconto finanziario Gestionale con residui per anno di insorgenza
Esercizio 2019**

**Parte I - Entrate**

CAPITOLO	DESCRIZIONE	ANNO DI INSORGENZA	RESIDUI INIZIALI	VARIAZIONI	ACCERTAMENTI	RISCOSSIONI AC	RISCOSSIONI AP	RISCOSSIONI TOTALI	RESIDUI FINALI	
2E4122006	RITENUTE EX ONPI SU PENSIONI PER CONTO DELLO STATO ART. 1 DUODECIES, LEGGE N. 641/1978	2017	0,00	0,00	0,00	0,00	0,00	0,00	0,00	
		2018	0,00	0,00	0,00	0,00	0,00	0,00	0,00	
		2019	0,00	0,00	1.864.073,90	1.864.073,90	1.864.073,90	0,00	1.864.073,90	0,00
	TOTALE		0,00	0,00	1.864.073,90	1.864.073,90	0,00	1.864.073,90	0,00	
2E4122007	RITENUTE SU PENSIONI DI CONTRIBUTI ASSOCIATIVI PER CONTO DELLE ORGANIZZAZIONI SINDACALI	2017	0,00	0,00	0,00	0,00	0,00	0,00	0,00	
		2018	0,00	0,00	0,00	0,00	0,00	0,00	0,00	
		2019	0,00	0,00	432.932.473,81	432.932.473,81	432.932.473,81	0,00	432.932.473,81	0,00
	TOTALE		0,00	0,00	432.932.473,81	432.932.473,81	0,00	432.932.473,81	0,00	
2E4122040	RITENUTE SU PENSIONI DEL CONTRIBUTO DI SOLIDARIETÀ DI CUI ALL'ART. 3, C. 102, LEGGE N. 350/2003	2019	0,00	0,00	0,00	0,00	0,00	0,00	0,00	
			0,00	0,00	0,00	0,00	0,00	0,00	0,00	
			0,00	0,00	0,00	0,00	0,00	0,00	0,00	
2E4122049	RITENUTE SU PENSIONI E PROVVIDENZE DI NATURA ASSISTENZIALE DEL CANONE DI ABBONAMENTO RAI RATEIZZATO DI CUI ALL'ART. 38, C. 8 DL 3/7/2010 N. 78 CONVERTITO IN LEGGE 30/7/2010 N. 122.	2019	0,00	0,00	5.440,88	5.440,88	0,00	5.440,88	0,00	
			0,00	0,00	5.440,88	5.440,88	0,00	5.440,88	0,00	
			0,00	0,00	5.440,88	5.440,88	0,00	5.440,88	0,00	
2E4122050	CONTRIBUTO DI PEREQUAZIONE SUI TRATTAMENTI PENSIONISTICI DI CUI ALL'ART. 18, COMMA 22 BIS DELLA LEGGE 15 LUGLIO 2011, N. 111 DI CONVERSIONE CON MODIFICAZIONI DEL DECRETO LEGGE 06 LUGLIO 2011, N. 98, E ART. 2, COMMA 1 DEL DECRETO LEGGE N. 138/2011, CONVERTITO IN LEGGE N. 149/2011	2019	0,00	0,00	103.964,05	103.964,05	0,00	103.964,05	0,00	
			0,00	0,00	103.964,05	103.964,05	0,00	103.964,05	0,00	
			0,00	0,00	103.964,05	103.964,05	0,00	103.964,05	0,00	
2E4122056	RIMBORSO DALLO STATO DEL CONTRIBUTO DI PEREQUAZIONE SUI TRATTAMENTI PENSIONISTICI, DI CUI ALL'ART. 18, COMMA 22 BIS DEL DECRETO LEGGE 06 LUGLIO 2011, N. 98, E ART. 2, COMMA 1 DEL DECRETO LEGGE 06 LUGLIO 2011, N. 98, E ART. 2, COMMA 1 DEL DECRETO LEGGE 06 LUGLIO 2011, N. 98, E ART. 2, COMMA 1 DEL DECRETO LEGGE 06 DICEMBRE 2011, N. 201, CONVERTITO CON MODIFICAZIONI DALLA LEGGE 22 DICEMBRE 2011, N. 214 - SENTENZA DELLA CORTE COSTITUZIONALE N. 116/2013	2019	0,00	0,00	103.964,05	103.964,05	0,00	103.964,05	0,00	
			0,00	0,00	103.964,05	103.964,05	0,00	103.964,05	0,00	
			0,00	0,00	103.964,05	103.964,05	0,00	103.964,05	0,00	
2E4122065	RIMBORSO DAI MINISTRI E DAGLI ALTRI ENTI PUBBLICI PER I TRATTAMENTI DI FINE SERVIZIO E DI FINE RAPPORTO EROGATI AL PERSONALE NON ISCRITTO - ART. 14, COMMA 17 DL 98/2011 - ART. 23 QUATER DL 95/2012 - ART. 12, COMMA 49 DL 95/2012	2018	37.021,87	0,00	0,00	0,00	0,00	0,00	37.021,87	
		2019	0,00	0,00	650.745,49	35.855,29	0,00	0,00	35.855,29	614.890,20
			37.021,87	0,00	650.745,49	35.855,29	0,00	0,00	35.855,29	614.890,20

**Rendiconto finanziario Gestionale con residui per anno di insorgenza
Esercizio 2019**

**Parte I - Entrate**

CAPITOLO	DESCRIZIONE	ANNO DI INSORGENZA	RESIDUI INIZIALI	VARIAZIONI	ACCERTAMENTI	RISCOSSIONI AC	RISCOSSIONI AP	RISCOSSIONI TOTALI	RESIDUI FINALI
TOTALE			37.021,87	0,00	650.745,49	35.855,29	0,00	35.855,29	651.912,07
2E4122066	TRATTENUTE SU PENSIONI PER L'ESTINZIONE, TRAMITE CESSIONE DEL QUINTO DELLA PENSIONE, DI PRODOTTI FINANZIAMENTO	2019	0,00	0,00	2.360.658.062,65	2.360.658.062,65	0,00	2.360.658.062,65	0,00
TOTALE			0,00	0,00	2.360.658.062,65	2.360.658.062,65	0,00	2.360.658.062,65	0,00
TOTALE UPB			9.061.956.853,03	-49.547.448,96	5.423.411.308,40	4.767.464.483,12	571.401.180,58	5.338.865.663,70	9.096.955.145,77
3E1101015	CONTRIBUITA CARICO DI AZIENDE PER FINANZIAMENTO DEL TRATTAMENTO SPECIALE DI DISOCCUPAZIONE AI SENSI DELL'ART. 9, LETT.B), LEGGE N. 115/1988	2018	0,00	0,00	0,00	0,00	0,00	0,00	0,00
		2019	0,00	0,00	93.859,98	93.859,98	0,00	93.859,98	0,00
TOTALE			0,00	0,00	93.859,98	93.859,98	0,00	93.859,98	0,00
3E1101017	RSA VERSO I DATORI DI LAVORO PER SOMME EROGATE (ART. 5, C. 3, L. 297/1982) A FAVORE (ISCRITTI AI FONDI DI PREVIDENZA DAZIERI ED ESATTORIALI	2014 e anni precedenti	6.249,41	0,00	0,00	0,00	0,00	0,00	6.249,41
		2019	0,00	0,00	0,00	0,00	0,00	0,00	0,00
TOTALE			6.249,41	0,00	0,00	0,00	0,00	0,00	6.249,41
		2014 e anni precedenti	127.554.853,81	-7.770,41	0,00	0,00	0,00	0,00	127.547.083,40
		2015	2.260.446,53	0,00	0,00	0,00	0,00	0,00	2.260.446,53
3E1101027	CONTRIBUTO ADDIZIONALE EX ART. 12, LEGGE N. 164/1975 ED EX ART. 8, LEGGE N. 427/75 SU INTEGRAZIONI SALARIALI ORDINARIE E STRAORDINARIE EROGATE DIRETTAMENTE AI LAVORATORI O RIMBORSATE AD AZIENDE SOSPESE O CESSATE	2016	3.013.065,42	0,00	0,00	0,00	0,00	0,00	3.013.065,42
		2017	6.444.977,95	0,00	0,00	0,00	0,00	0,00	6.444.977,95
		2018	30.741.614,26	0,00	0,00	0,00	0,00	0,00	30.741.614,26

**Rendiconto finanziario Gestionale con residui per anno di insorgenza
Esercizio 2019**



Parte I - Entrate

CAPITOLO	DESCRIZIONE	ANNO DI INSORGENZA	RESIDUI INIZIALI	VARIAZIONI	ACCERTAMENTI	RISCOSSIONI AC	RISCOSSIONI AP	RISCOSSIONI TOTALI	RESIDUI FINALI
3E1101027	CONTRIBUTO ADDIZIONALE EX ART. 12, LEGGE N. 164/1975 ED EX ART. 3, LEGGE N. 427/75 SU INTEGRAZIONI SALARIALI ORDINARIE E STRAORDINARIE EROGATE DIRETTAMENTE AI LAVORATORI O RIMBORSATE AD AZIENDE SOSPENSE O CESSATE	2019	0,00	0,00	17.866.826,12	13.102.409,30	0,00	13.102.409,30	4.764.416,82
	TOTALE		170.014.957,97	-7.770,41	17.866.826,12	13.102.409,30	0,00	13.102.409,30	174.771.804,38
3E1101030	CONTRIBUTO A CARICO DI AZIENDE PER FINANZIAMENTO DELL'INDENNITÀ DI MOBILITÀ AI SENSI DELL'ART. 5, C. 4, LEGGE N. 223/1991	2014 e anni precedenti	70.377.538,74	-2.832.302,48	0,00	0,00	0,00	0,00	67.545.236,26
		2015	8.562.437,24	0,00	0,00	0,00	0,00	0,00	8.562.437,24
		2016	0,00	0,00	0,00	0,00	0,00	0,00	0,00
		2017	0,00	0,00	0,00	0,00	0,00	0,00	0,00
		2018	0,00	0,00	0,00	0,00	0,00	0,00	0,00
		2019	0,00	0,00	0,00	0,00	0,00	0,00	0,00
TOTALE		78.939.975,98	-2.832.302,48	5.063.924,76	4.757.044,35	0,00	4.757.044,35	76.414.553,91	
3E1101040	CONTRIBUTO ADDIZIONALE SUL TRATTAMENTO SOSTITUTIVO DELLA RETRIBUZIONE AI LAVORATORI AGRICOLI PER RICONVERSIONE E RISTRUTTURAZIONE AZIENDALE DI CUI ALL'ART. 21, COMMA 3 DELLA LEGGE N. 223/1991	2014 e anni precedenti	564,21	0,00	0,00	0,00	0,00	0,00	564,21
		2019	0,00	0,00	0,00	0,00	0,00	0,00	0,00
		TOTALE		564,21	0,00	0,00	0,00	0,00	0,00
3E1101046	CONTRIBUTI DELLE AZIENDE A COPERTURA DEGLI ONERI PER INDENNITÀ DI MOBILITÀ RELATIVI A PERIODI ECCEZIONALI LA MOBILITÀ ORDINARIA - ART. 4, C. 27 DEL DL N. 5/10/1996 CONVERTITO NELLA LEGGE N. 606/96 E SUCCESSIVE INTEGRAZIONI	2014 e anni precedenti	154.596.764,78	-553.585,89	0,00	0,00	0,00	0,00	154.043.178,89
		2015	14.092.374,52	0,00	0,00	0,00	0,00	75.567,06	14.016.807,46
		2016	14.828.587,47	0,00	0,00	0,00	0,00	0,00	14.828.587,47

**Rendiconto finanziario Gestionale con residui per anno di insorgenza
Esercizio 2019**

**Parte I - Entrate**

CAPITOLO	DESCRIZIONE	ANNO DI INSORGENZA	RESIDUI INIZIALI	VARIAZIONI	ACCERTAMENTI	RISCOSSIONI AC	RISCOSSIONI AP	RISCOSSIONI TOTALI	RESIDUI FINALI
3E1101046	CONTRIBUTI DELLE AZIENDE A COPERTURA DEGLI ONERI PER INDENNITÀ DI MOBILITÀ RELATIVI A PERIODI ECCEDENTI LA MOBILITÀ ORDINARIA - ART. 4, C. 27 DEL D.L. N. 510/1996 CONVERTITO NELLA LEGGE N. 608/96 E SUCCESSIVE INTEGRAZIONI	2018	2.685.253,90	0,00	0,00	0,00	0,00	0,00	2.685.253,90
		2019	0,00	0,00	967.279,45	338.977,27	0,00	0,00	338.977,27
	TOTALE		186.202.980,67	-553.585,89	967.279,45	338.977,27	75.567,06	414.544,33	186.202.129,90
3E1101050	CONTRIBUTO STRAORDINARIO DELLE IMPRESE DEL CREDITO A COPERTURA DEGLI ASSEGNI STRAORDINARI PER IL SOSTEGNO DEL REDDITO DI CUI ALL'ART. 5, C. 1, LETT. B) DEL D.N. 158/2000 - ART. 6, C. 3 DEL D.L. N. 158/2000	2017	0,00	0,00	0,00	0,00	0,00	0,00	0,00
		2019	0,00	0,00	868.795.022,78	868.795.022,78	0,00	0,00	868.795.022,78
	TOTALE		0,00	0,00	868.795.022,78	868.795.022,78	0,00	868.795.022,78	0,00
3E1101051	CONTRIBUTO STRAORDINARIO DELLE IMPRESE DEL CREDITO COOPERATIVO A COPERTURA DEGLI ASSEGNI STRAORDINARI PER IL SOSTEGNO DEL REDDITO - ART. 6, C. 3 DEL D.L. N. 157/2000 E ART. 6, COMMA 3, DEL D.L. N. 82761 DEL 20 GIUGNO 2014	2019	0,00	0,00	36.925.158,07	36.925.158,07	0,00	0,00	36.925.158,07
			0,00	0,00	36.925.158,07	36.925.158,07	0,00	0,00	36.925.158,07
	TOTALE		0,00	0,00	36.925.158,07	36.925.158,07	0,00	36.925.158,07	0,00
3E1101053	CONTRIBUTO STRAORDINARIO DOVUTO DALL'ETIA A COPERTURA DELLE PRESTAZIONI (ASSEGNI STRAORDINARI PER IL SOSTEGNO DEL REDDITO - BONUS E COPERTURA ASSICURATIVA) DI CUI ALL'ART. 5, C. 1 DEL D.L. N. 88/2002 - ART. 6, C. 1, LETT. B) DEL D.L. N. 88/2002	2014 e anni precedenti	317.651,80	0,00	0,00	0,00	0,00	0,00	317.651,80
		2015	352.654,50	0,00	0,00	0,00	0,00	0,00	0,00
	TOTALE		670.306,30	0,00	0,00	0,00	0,00	0,00	670.306,30
3E1101056	CONTRIBUTO DELLE IMPRESE DEL CREDITO A PARZIALE COPERTURA DELLE PRESTAZIONI A SOSTEGNO DEL REDDITO IN VIA EMERGENZIALE E DELLA CONTRIBUZIONE CORRELATA DI CUI ALL'ART. 6, COMMI 1, 3 E 4, DEL D.L. N. 51635/2010 - ART. 6, COMMA 5, DEL D.L. N. 51635/2010	2015	0,00	0,00	0,00	0,00	0,00	0,00	0,00

**Rendiconto finanziario Gestionale con residui per anno di insorgenza
Esercizio 2019**

**Parte I - Entrate**

CAPITOLO	DESCRIZIONE	ANNO DI INSORGENZA	RESIDUI INIZIALI	VARIAZIONI	ACCERTAMENTI	RISCOSSIONI AC	RISCOSSIONI AP	RISCOSSIONI TOTALI	RESIDUI FINALI	
3E1101056	CONTRIBUTO DELLE IMPRESE DEL CREDITO A PARZIALE COBERTURA DELLE PRESTAZIONI A SOSTEGNO DEL REDDITO IN VIA EMERGENZIALE E DELLA CONTRIBUZIONE CORRELATA DI CUI ALL'ART. 6, COMMA 1, 3 E 4, DEL D.L. N. 51635/2010 - ART. 6, COMMA 5, DEL D.L. N. 51635/2010	2019	0,00	0,00	341.068,84	341.068,84	0,00	341.068,84	0,00	
		TOTALE	0,00	0,00	341.068,84	341.068,84	0,00	341.068,84	0,00	
3E1101060	CONTRIBUTO A COPERTURA DELLE MAGGIORAZIONI DELLE INDENNITA' DI BUONASCITA E DELLE INDENNITA' PREMIO DI FINE SERVIZIO	2016	215.406,16	0,00	0,00	0,00	0,00	0,00	215.406,16	
		2017	139.997,24	0,00	0,00	0,00	0,00	0,00	139.997,24	
		2018	271.601,60	0,00	0,00	0,00	0,00	0,00	0,00	271.601,60
		2019	0,00	0,00	922.377,61	884.287,25	0,00	0,00	884.287,25	38.090,36
TOTALE	627.005,00	0,00	922.377,61	884.287,25	0,00	0,00	884.287,25	685.095,36		
3E1101062	CONTRIBUTO STRAORDINARIO DELLE IMPRESE ASSICURATRICI E DELLE SOCIETA' DI ASSISTENZA A COPERTURA DEGLI ASSEgni STRAORDINARI PER IL SOSTEGNO DEL REDDITO, DI CUI ALL'ART. 6, COMMA 3 DEL DECRETO INTERMINISTERIALE N. 33/2011 E ALL'ART. 7, COMMA 3, DEL DECRETO INTERMINISTERIALE 17 GENNAIO 2014, N. 78459	2019	0,00	0,00	50.507.492,99	50.507.492,99	0,00	50.507.492,99	0,00	
		TOTALE	0,00	0,00	50.507.492,99	50.507.492,99	0,00	50.507.492,99	0,00	
3E1101063	CONTRIBUTO STRAORDINARIO DELLE SOCIETA' DEL GRUPPO FERROVIE DELLO STATO ITALIANE, A COPERTURA DEGLI ASSEgni STRAORDINARI PER IL SOSTEGNO DEL REDDITO DI CUI ALL'ART. 5, COMMA 1, LETTERA C), DEL D.L. 9 GENNAIO 2015, N. 86864	2019	0,00	0,00	23.284.423,74	23.284.423,74	0,00	23.284.423,74	0,00	
		TOTALE	0,00	0,00	23.284.423,74	23.284.423,74	0,00	23.284.423,74	0,00	
3E1101069	CONTRIBUTO STRAORDINARIO DELLE IMPRESE DEL SETTORE DEI SERVIZI DELLA RISCOSSIONE DEI TRIBUTI ERARIALI, A COPERTURA DEGLI ASSEgni STRAORDINARI PER IL SOSTEGNO DEL REDDITO - ART. 6, COMMA 4, DEL D.L. N. 95439 DEL 18 APRILE 2016	2019	0,00	0,00	10.189.631,97	10.189.631,97	0,00	10.189.631,97	0,00	
		TOTALE	0,00	0,00	10.189.631,97	10.189.631,97	0,00	10.189.631,97	0,00	
3E1101074	CONTRIBUZIONE ADDIZIONALE, AI SENSI DELL'ART. 33 DEL DECRETO LEGISLATIVO DEL 14 SETTEMBRE 2015, N. 148, A CARICO DEL DATORE DI LAVORO PER L'EROGAZIONE DIRETTA DELL'ASSEGNO ORDINARIO E DELL'ASSEGNO DI SOLIDARIETA' DI CUI AGLI ARTT. 30, COMMA 1 E 31 DEL DECRETO LEGISLATIVO 148/2015	2018	486.026,73	0,00	0,00	0,00	0,00	0,00	486.026,73	

**Rendiconto finanziario Gestionale con residui per anno di insorgenza
Esercizio 2019**



Parte I - Entrate

CAPITOLO	DESCRIZIONE	ANNO DI INSORGENZA	RESIDUI INIZIALI	VARIAZIONI	ACCERTAMENTI	RISCOSSIONI AC	RISCOSSIONI AP	RISCOSSIONI TOTALI	RESIDUI FINALI
3E1101074	CONTRIBUZIONE ADDIZIONALE, AI SENSI DELL'ART. 33 DEL DECRETO LEGISLATIVO DEL 14 SETTEMBRE 2013, N. 146, A CARICO DEL DATORE DI LAVORO PER L'EROGAZIONE DIRETTA DI AGENZIE REGIONALI E DELL'ASSEGNOLO SOLIDARIETA' DI CUI ALL'ART. 30, COMMA 1 E 31 DEL DECRETO LEGISLATIVO 148/2016	2019	0,00	0,00	608.984,68	596.404,38	0,00	596.404,38	12.580,30
	TOTALE		486.026,73	0,00	608.984,68	596.404,38	0,00	596.404,38	488.607,03
		2014 e anni precedenti	4.884,44	0,00	0,00	0,00	0,00	0,00	4.884,44
		2016	588.399,77	0,00	0,00	0,00	0,00	0,00	588.399,77
3E1102004	RESERVE E VALORI CAPITALI DI RISCHIO, VERSATI DAGLI ISCRITTI AL FOND PER IL TRATTAMENTO O FINE SERVIZIO DEI DIPENDENTI STATALI (EX ENPAS) E DEI DIPENDENTI DEGLI ENTI LOCALI (EX INADEL)	2017	1.845.612,92	0,00	0,00	0,00	0,00	0,00	1.845.612,92
		2018	165.531,71	0,00	0,00	0,00	0,00	0,00	165.531,71
		2019	0,00	0,00	41.132.833,93	41.112.411,31	0,00	41.112.411,31	20.422,62
	TOTALE		2.604.428,84	0,00	41.132.833,93	41.112.411,31	0,00	41.112.411,31	2.624.851,46
3E1102006	QUOTE DI PARTECIPAZIONE DEGLI ISCRITTI ALL'ONERE PER IL TRATTAMENTO O FINE RAPPORTO, AI SENSI DELL'ART. 3, ULTIMO COMMA, LEGGE N. 297/1982	2019	0,00	0,00	167.321,94	167.321,94	0,00	167.321,94	0,00
	TOTALE		0,00	0,00	167.321,94	167.321,94	0,00	167.321,94	0,00
3E1102018	CONTRIBUTO DI SOLIDARIETA' SU PRESTAZIONI DI DISOCCUPAZIONE AI LAVORATORI AGRICOLI - ART. 1, COMMA 57, DELLA LEGGE N. 247/2007	2019	0,00	0,00	148.348.632,39	148.348.632,39	0,00	148.348.632,39	0,00
	TOTALE		0,00	0,00	148.348.632,39	148.348.632,39	0,00	148.348.632,39	0,00
		2017	10.795.691,18	0,00	0,00	0,00	10.795.691,18	10.795.691,18	0,00
3E1203754	CONTRIBUTO DA PARTE DELLO STATO A COPERTURA DEGLI ONERI DERIVANTI DALLE ATTIVITA' SVOLTE DAL POLO UNICO PER LE VISITE FISCALI NEI CONFRONTI DEI DIPENDENTI DELLE P.A. - ARTT. 18 E 22 DEL DECRETO LEGISLATIVO N.75 DEL 27/05/2017	2018	32.508.767,23	0,00	0,00	0,00	32.508.767,23	32.508.767,23	0,00
		2019	0,00	0,00	41.391.660,50	0,00	0,00	41.391.660,50	41.391.660,50

**Rendiconto finanziario Gestionale con residui per anno di insorgenza
Esercizio 2019**

**Parte I - Entrate**

CAPITOLO	DESCRIZIONE	ANNO DI INSORGENZA	RESIDUI INIZIALI	VARIAZIONI	ACCERTAMENTI	RISCOSSIONI AC	RISCOSSIONI AP	RISCOSSIONI TOTALI	RESIDUI FINALI
TOTALE			43.304.458,41	0,00	41.391.660,50	0,00	43.304.458,41	43.304.458,41	41.391.660,50
3E1204008	RIMBORSO DA PARTE DELLE REGIONI DELLE SPESE PER ASSISTENZA INTEGRATIVA E PER LA CHEMIO-PROFILASSI ANTITUBERCOLARE - ART. 52, LEGGE N. 833/78	2014 e anni precedenti	34.913,14	0,00	0,00	0,00	0,00	0,00	34.913,14
		2019	0,00	0,00	0,00	0,00	0,00	0,00	0,00
TOTALE			34.913,14	0,00	0,00	0,00	0,00	0,00	34.913,14
3E1204009	RIMBORSO DA PARTE DELLE REGIONI UMBRIA E MARCHE DEGLI ONERI PER LA COPERTURA FIGURATIVA DEI PERIODI DI GODIMENTO DELL'INDEBITTA A FAVORE DEI LAVORATORI DEI COMUNI COLPITI DAL SISMA DEL SETTEMBRE 1997 - ART. 3, COMMA 3-QUATER DEL D.L. 132/1999 CONVERTITO NELLA LEGGE N. 226/1999	2014 e anni precedenti	1.251.114,33	0,00	0,00	0,00	0,00	0,00	1.251.114,33
		2019	0,00	0,00	0,00	0,00	0,00	0,00	0,00
TOTALE			1.251.114,33	0,00	0,00	0,00	0,00	0,00	1.251.114,33
3E1206004	RIMBORSO DA PARTE DELLE USL DELLE SPESE PER LA PREVENZIONE E CURA DELL'INVALIDITÀ (QUOTA RELATIVA ALLE PRESTAZIONI TERAPEUTICHE FRUITE DAI BENEFICIARI PRESSO GLI STABILIMENTI TERMALI IN GESTIONE DIRETTA) E CONNESSE QUOTE DI SPESE GENERALI	2014 e anni precedenti	10.851,90	0,00	0,00	0,00	0,00	0,00	10.851,90
		2019	0,00	0,00	0,00	0,00	0,00	0,00	0,00
TOTALE			10.851,90	0,00	0,00	0,00	0,00	0,00	10.851,90
3E1206008	RIMBORSO DA PARTE DEGLI ENTI DEL SETTORE PUBBLICO DEI MAGGIORONERI PREVIDENZIALI, DERIVANTI DALL'APPLICAZIONE DELLA LEGGE N. 336/70 E SUCCESSIVE MODIFICAZIONI ED INTEGRAZIONI	2014 e anni precedenti	262.834,18	0,00	0,00	0,00	0,00	0,00	262.834,18
		2019	0,00	0,00	0,00	0,00	0,00	0,00	0,00
TOTALE			262.834,18	0,00	0,00	0,00	0,00	0,00	262.834,18
3E1307004	RIMBORSI DI SPESE RELATIVE ALL'EROGAZIONE DI PRESTAZIONI A SOSTEGNO DEL REDDITO E ALTRI SERVIZI SVOLTI PER CONTO DI ENTI E ORGANISMI VARI	2019	0,00	0,00	154.828,77	154.828,77	0,00	154.828,77	0,00
TOTALE			0,00	0,00	154.828,77	154.828,77	0,00	154.828,77	0,00
3E1307015	QUOTE DI PARTECIPAZIONE DEGLI ISCRITTI PER L'EROGAZIONE DELLE PRESTAZIONI DI NATURA SOCIALE	2014 e anni precedenti	90.989,52	0,00	0,00	0,00	0,00	0,00	90.989,52

**Rendiconto finanziario Gestionale con residui per anno di insorgenza
Esercizio 2019**

**Parte I - Entrate**

CAPITOLO	DESCRIZIONE	ANNO DI INSORGENZA	RESIDUI INIZIALI	VARIAZIONI	ACCERTAMENTI	RISCOSSIONI AC	RISCOSSIONI AP	RISCOSSIONI TOTALI	RESIDUI FINALI	
3E1307015	QUOTE DI PARTECIPAZIONE DEGLI ISCRITTI PER L'EROGAZIONE DELLE PRESTAZIONI DI NATURA SOCIALE	2016	0,00	0,00	0,00	0,00	0,00	0,00	0,00	
		2019	0,00	0,00	3.157.105,98	3.129.457,97	0,00	3.129.457,97	27.648,01	
		TOTALE	90.989,62	0,00	3.157.105,98	3.129.457,97	0,00	0,00	3.129.457,97	118.637,53
3E1309004	INTERESSI VERSATI DAGLI ISCRITTI BENEFICIARI DI MUTUI E PRESTITI ANNUALI E PLURIENNALI DELLE PRESTAZIONI CREDITIZIE E SOCIALI	2014 e anni precedenti	54.011.869,11	0,00	0,00	0,00	0,00	0,00	54.011.869,11	
		2015	1.354.350,31	0,00	0,00	0,00	0,00	0,00	1.354.350,31	
		2016	2.320.148,25	0,00	0,00	0,00	0,00	0,00	2.320.148,25	
		2017	302.765,23	0,00	0,00	0,00	0,00	0,00	0,00	302.765,23
		2018	0,00	0,00	0,00	0,00	0,00	0,00	0,00	0,00
		2019	0,00	0,00	154.197.711,96	150.838.229,95	0,00	0,00	150.838.229,95	3.389.482,01
TOTALE	57.989.132,90	0,00	154.197.711,96	150.838.229,95	0,00	0,00	150.838.229,95	61.348.614,91		
3E1309012	INTERESSI SUI PRESTITI CONCESSI DAL FONDO CREDITO AL PERSONALE DIPENDENTE DA POSTE ITALIANE S.P.A. E SOCIETA' DEL GRUPPO	2014 e anni precedenti	84.947,90	0,00	0,00	0,00	0,00	0,00	84.947,90	
		2019	0,00	0,00	1.676.838,13	1.676.838,13	0,00	1.676.838,13	0,00	
		TOTALE	84.947,90	0,00	1.676.838,13	1.676.838,13	0,00	0,00	1.676.838,13	84.947,90
3E1309013	INTERESSI SUI PRESTITI CONCESSI DALLA GESTIONE MUTUALITA' AGLI ISCRITTI	2019	0,00	0,00	10.060,88	10.060,88	0,00	10.060,88	0,00	
		TOTALE	0,00	0,00	10.060,88	10.060,88	0,00	10.060,88	0,00	
		2019	0,00	0,00	110,75	110,75	0,00	0,00	110,75	0,00
3E1309015	INTERESSI VERSATI DAGLI ISCRITTI BENEFICIARI DI PRESTITI CONCESSI DALLA GESTIONE PER L'ASSISTENZA MAGISTRALE	2014 e anni precedenti	391.024.685,61	-10.747.920,41	0,00	0,00	61.884.750,93	61.884.750,93	316.392.014,27	
		2015	52.955.088,06	-2.391.342,86	0,00	0,00	21.102.191,27	21.102.191,27	29.461.653,93	
		2016	118.467.151,51	-1.757.595,20	0,00	0,00	34.330.439,60	34.330.439,60	82.379.146,71	
2017	195.188.961,66	-2.171.182,57	0,00	0,00	74.308.053,85	74.308.053,85	58.709.725,26			
2018	383.444.175,92	-3.996.363,07	0,00	0,00	82.213.190,81	82.213.190,81	267.234.622,04			
2019	0,00	0,00	908.184.740,99	491.508.261,14	0,00	0,00	491.508.261,14	416.676.479,85		
TOTALE			0,00	0,00	110,75	110,75	0,00	110,75	0,00	

**Rendiconto finanziario Gestionale con residui per anno di insorgenza
Esercizio 2019**

**Parte I - Entrate**

CAPITOLO	DESCRIZIONE	ANNO DI INSORGENZA	RESIDUI INIZIALI	VARIAZIONI	ACCERTAMENTI	RISCOSSIONI AC	RISCOSSIONI AP	RISCOSSIONI TOTALI	RESIDUI FINALI
	TOTALE		1.051.080.062,78	-21.064.374,11	908.184.740,99	491.506.261,14	273.838.626,46	765.346.887,60	1.172.853.542,06
		2014 e anni precedenti	29.019.991,22	0,00	0,00	0,00	0,00	0,00	29.019.991,22
		2015	20.195.781,71	0,00	0,00	0,00	0,00	0,00	20.195.781,71
3E1609005	RIMBORSI DA ORGANISMI ESTERI DI PRESTAZIONI A SOSTEGNO DEL REDDITO EROGATE IN REGIME DI CONVENZIONE INTERNAZIONALE	2016	7.622.966,07	0,00	0,00	0,00	0,00	0,00	7.622.966,07
		2017	4.027.965,63	0,00	0,00	0,00	0,00	0,00	4.027.965,63
		2018	9.609.333,20	0,00	0,00	0,00	0,00	0,00	9.609.333,20
		2019	0,00	0,00	14.488.666,88	8.243.626,96	0,00	8.243.626,96	6.245.039,92
	TOTALE		70.475.687,83	0,00	14.488.666,88	8.243.626,96	0,00	8.243.626,96	76.720.727,75
3E1609007	RECUPERO DI PROVIDENZE EROGATE A FAVORE DELLE POPOLAZIONI COLPITE DA EVENTI CALAMITOSI	2019	0,00	0,00	415.000,00	415.000,00	0,00	415.000,00	0,00
	TOTALE		0,00	0,00	415.000,00	415.000,00	0,00	415.000,00	0,00
3E1609024	RECUPERO DI CONTRIBUTI TRASFERITI E ACCREDITI CONSEGUENTI ALL'AZIONE DI SURROGAZIONE - ART. 5, COMMA 3 DECRETO LEGISLATIVO N. 80/1992	2019	0,00	0,00	1.205.647,17	1.205.647,17	0,00	1.205.647,17	0,00
	TOTALE		0,00	0,00	1.205.647,17	1.205.647,17	0,00	1.205.647,17	0,00
		2014 e anni precedenti	7.740.457,90	-364.988,76	0,00	0,00	0,00	0,00	7.375.469,14
3E1609026	RECUPERO DI PRESTAZIONI DIVERSE (INDENNITA' DI BUONASCITA, INDENNITA' DI FINE SERVIZIO, TFR, ASSISTENZIALI, ASSICURAZIONE SOCIALE VITA) AD ISCRITTI ALL'ISTITUTO NAZIONALE DI PREVIDENZA PER I DIPENDENTI DELL'AMMINISTRAZIONE PUBBLICA (INPDAP), SOPPRESSO AI SENSI DELL'ARTICOLO 21 DEL DECRETO LEGGE 6 DICEMBRE 2011, N. 201, CONVERTITO, CON MODIFICAZIONI, DALLA LEGGE 22 DICEMBRE 2011, N. 214	2015	1.120.854,37	0,00	0,00	0,00	0,00	0,00	1.120.854,37
		2016	2.306.982,46	-75,03	0,00	0,00	2.602,40	2.602,40	2.304.305,03

**Rendiconto finanziario Gestionale con residui per anno di insorgenza
Esercizio 2019**



Parte I - Entrate

CAPITOLO	DESCRIZIONE	ANNO DI INSORGENZA	RESIDUI INIZIALI	VARIAZIONI	ACCERTAMENTI	RISCOSSIONI AC	RISCOSSIONI AP	RISCOSSIONI TOTALI	RESIDUI FINALI
3E1309026	RECUPERO DI PRESTAZIONI DIVERSE (INDENNITA' DI BUONASCITA, INDENNITA' DI FINE SERVIZIO, IFR, ASSISTENZIALI, ASSICURAZIONE SOCIALE VITA) AD ISCRITTI ALL'ISTITUTO NAZIONALE DI PREVIDENZA PER I DIPENDENTI E ALIANTERAZIONE PUBBLICA (INOP), SOPPRESSORI SENSA IL CONFERIMENTO DEL DECRETI LEGGE 6 DICEMBRE 2011, N. 201, CONVERTITO CON MODIFICAZIONI, DALLA LEGGE 22 DICEMBRE 2011, N. 214	2017	98.679,99	-2.916,21	0,00	0,00	6.806,43	6.806,43	88.957,35
		2018	352.149,64	-5.569,33	0,00	0,00	0,00	0,00	346.580,31
	TOTALE	2019	0,00	0,00	8.592.466,66	8.150.923,12	0,00	8.150.923,12	441.533,44
			11.619.124,36	-373.519,33	8.592.466,66	8.150.923,12	9.408,83	8.160.331,95	11.677.729,64
3E1309099	RECUPERI DIVERSI	2019	0,00	0,00	31.055,27	31.055,27	0,00	31.055,27	0,00
	TOTALE		0,00	0,00	31.055,27	31.055,27	0,00	31.055,27	0,00
3E1310017	CONTRIBUTO PER IL FINANZIAMENTO DEL FONDO SPECIALE PER IL SOSTEGNO DEL REDDITO, DELL'OCCUPAZIONE E DELLA RICONVERSIONE E RIQUALIFICAZIONE DEL PERSONALE DEL SETTORE DEL TRASPORTO AEREO E RELATIVE SANZIONI - ART. 6 QUATER, C. 2, DL N. 7/2005 CONVERTITO IN LEGGE N. 43/2005	2019	0,00	0,00	151.842.238,24	151.842.238,24	0,00	151.842.238,24	0,00
	TOTALE		0,00	0,00	151.842.238,24	151.842.238,24	0,00	151.842.238,24	0,00
		2014 e anni precedenti	5.537,97	0,00	0,00	0,00	0,00	0,00	5.537,97
3E1310034	RISCOSSIONE DEL CONTRIBUTO AL FONDO DI GARANZIA A COPERTURA DEI RISCHI PER L'EROGAZIONE DEI PRESTITI CONCESSI O GARANTITI DALL'ISTITUTO	2017	54,15	0,00	0,00	0,00	0,00	0,00	54,15
		2018	0,00	0,00	0,00	0,00	0,00	0,00	0,00
		2019	0,00	0,00	9.237.752,35	9.237.752,35	0,00	9.237.752,35	0,00
	TOTALE		5.592,12	0,00	9.237.752,35	9.237.752,35	0,00	9.237.752,35	5.592,12

**Rendiconto finanziario Gestionale con residui per anno di insorgenza
Esercizio 2019**

**Parte I - Entrate**

CAPITOLO	DESCRIZIONE	ANNO DI INSORGENZA	RESIDUI INIZIALI	VARIAZIONI	ACCERTAMENTI	RISCOSSIONI AC	RISCOSSIONI AP	RISCOSSIONI TOTALI	RESIDUI FINALI
3E1310040	RECUPERO DELLE PRESTAZIONI DI DISOCCUPAZIONE A SEGUITO DELL'EMMISSIONE DI PROVVEDIMENTI SANZIONATORI DA PARTE DEI CENTRI PER L'IMPIEGO - ART. 21 DEL DECRETO LEGISLATIVO 14 SEPTEMBRE 2015, N. 108, COME MODIFICATO DAL DECRETO LEGISLATIVO 24 SETTEMBRE 2016, N. 166	2019	0,00	0,00	213.191,50	213.191,50	0,00	213.191,50	0,00
		TOTALE	0,00	0,00	213.191,50	213.191,50	0,00	213.191,50	0,00
		2014 e anni precedenti	1.329.019,98	-2.286,18	0,00	0,00	0,00	0,00	1.326.733,80
		2016	45.726,42	0,00	0,00	195,53	0,00	195,53	45.530,89
		2017	212.588,03	0,00	0,00	6.350,30	0,00	6.350,30	206.237,73
3E1310099	ENTRATE DIVERSE	2018	85.114,56	0,00	0,00	5.156,29	0,00	79.968,27	0,00
		2019	0,00	0,00	3.298.973,85	3.096.364,02	0,00	3.096.364,02	203.609,83
		TOTALE	1.672.448,99	-2.286,18	3.298.973,85	3.096.364,02	11.702,12	3.108.066,14	1.862.070,52
		2014 e anni precedenti	19.419.762,53	0,00	0,00	0,00	0,00	0,00	19.419.762,53
		2016	40.957.955,80	0,00	0,00	0,00	0,00	0,00	40.957.955,80
3E2114002	RISCOSSIONE DI MUTUI CONCESSI AGLI ISCRITTI DELLA GESTIONE PRESTAZIONI CREDITIZIE E SOCIALI	2017	7.583.439,86	0,00	0,00	0,00	0,00	0,00	7.583.439,86
		2019	0,00	0,00	323.871.741,18	317.495.372,32	0,00	317.495.372,32	6.376.368,86
		TOTALE	67.961.158,19	0,00	323.871.741,18	317.495.372,32	0,00	317.495.372,32	74.337.827,05
		2014 e anni precedenti	19.419.762,53	0,00	0,00	0,00	0,00	0,00	19.419.762,53
		2016	40.957.955,80	0,00	0,00	0,00	0,00	0,00	40.957.955,80
3E2114004	RISCOSSIONE DEL CREDITO PER ANTICIPAZIONI CONCESSE ALLA GESTIONE COMMISSARIALE DEI SERVIZI SANITARI DELL'INPS	2019	0,00	0,00	0,00	0,00	0,00	0,00	0,00
		TOTALE	3.090.534,32	0,00	0,00	0,00	0,00	0,00	3.090.534,32
		2014 e anni precedenti	3.090.534,32	0,00	0,00	0,00	0,00	0,00	3.090.534,32
		2016	0,00	0,00	0,00	0,00	0,00	0,00	0,00
		2018	0,00	0,00	0,00	0,00	0,00	0,00	0,00
3E2114018	RISCOSSIONE RATE SU PRESTITI CONCESSI DAL FONDO CREDITO AGLI ERSI SU DIPENDENTE DA POSTE ITALIANE S.P.A.E SOCIETA' DEL GRUPPO	2019	0,00	0,00	34.448.509,47	34.448.509,47	0,00	34.448.509,47	0,00
		TOTALE	0,00	0,00	34.448.509,47	34.448.509,47	0,00	34.448.509,47	0,00
		2014 e anni precedenti	177.376,29	0,00	0,00	0,00	0,00	0,00	177.376,29
		2016	3.766,01	0,00	0,00	0,00	0,00	0,00	3.766,01
		2018	0,00	0,00	0,00	0,00	0,00	0,00	0,00
3E2114019	RISCOSSIONE RATE SU PRESTITI CONCESSI DALLA GESTIONE MUTUALITA'	2019	0,00	0,00	193.831,20	193.831,20	0,00	193.831,20	0,00
		TOTALE	181.142,30	0,00	193.831,20	193.831,20	0,00	193.831,20	181.142,30
		2014 e anni precedenti	1.103.581,97	-1.549,38	0,00	7.088,47	0,00	7.088,47	1.094.944,12
		2016	3.766,01	0,00	0,00	0,00	0,00	0,00	3.766,01
		2018	0,00	0,00	0,00	0,00	0,00	0,00	0,00

**Rendiconto finanziario Gestionale con residui per anno di insorgenza
Esercizio 2019**



Parte I - Entrate

CAPITOLO	DESCRIZIONE	ANNO DI INSORGENZA	RESIDUI INIZIALI	VARIAZIONI	ACCERTAMENTI	RISCOSSIONI AC	RISCOSSIONI AP	RISCOSSIONI TOTALI	RESIDUI FINALI
3E2114020	RISCOSSIONE DI PRESTITI CONCESSI AGLI ISCRITTI DELLA GESTIONE PRESTAZIONI CREDITIZIE E SOCIALI	2015	0,00	0,00	0,00	0,00	0,00	0,00	0,00
		2016	0,00	0,00	0,00	0,00	0,00	0,00	0,00
		2017	0,00	0,00	0,00	0,00	0,00	0,00	0,00
		2018	0,00	0,00	0,00	0,00	0,00	0,00	0,00
		2019	0,00	0,00	916.822.654,97	916.822.654,97	916.822.654,97	0,00	916.822.654,97
	TOTALE		1.103.881,97	-1.569,38	916.822.654,97	916.822.654,97	7.088,47	916.829.743,44	1.094.944,12
3E2114021	RISCOSSIONE DI PRESTITI CONCESSI AGLI ISCRITTI DELLA GESTIONE EX ENAM	2019	0,00	0,00	11.290,76	11.290,76	0,00	11.290,76	0,00
	TOTALE		0,00	0,00	11.290,76	11.290,76	0,00	11.290,76	0,00
3E2114022	PRESTITI NON RISCOSSI DAI BENEFICIARI ISCRITTI ALLA GESTIONE UNITARIA DELLE PRESTAZIONI CREDITIZIE E SOCIALI - ALLA GESTIONE PER L'ASSISTENZA MAGISTRALE - ALLA GESTIONE CREDITO PER IL PERSONALE DELLE "POSTE ITALIANE SPA"	2019	0,00	0,00	1.977.167,86	1.977.167,86	0,00	1.977.167,86	0,00
	TOTALE		0,00	0,00	1.977.167,86	1.977.167,86	0,00	1.977.167,86	0,00
3E4122007	RITENUTE SU PRESTAZIONI ECONOMICHE TEMPORANEE DI CONTRIBUTI ASSOCIATIVI PER CONTO DELLE ORGANIZZAZIONI SINDACALI	2018	0,00	0,00	0,00	0,00	0,00	0,00	0,00
		2019	0,00	0,00	172.158.499,17	172.158.499,17	0,00	172.158.499,17	0,00
	TOTALE		0,00	0,00	172.158.499,17	172.158.499,17	0,00	172.158.499,17	0,00
3E4122011	ANTICIPAZIONI E RIMESSE PER PAGAMENTO DI PRESTAZIONI PER CONTO DI ALTRI ENTI	2014 e anni precedenti	63.664.475,68	0,00	0,00	0,00	0,00	0,00	63.664.475,68
		2016	0,00	0,00	0,00	0,00	0,00	0,00	0,00
		2017	0,00	0,00	0,00	0,00	0,00	0,00	0,00
		2018	0,00	0,00	0,00	0,00	0,00	0,00	0,00
		2019	0,00	0,00	4.500.956.621,54	4.484.832.928,23	4.484.832.928,23	0,00	4.484.832.928,23
	TOTALE		63.664.475,68	0,00	4.500.956.621,54	4.484.832.928,23	0,00	4.484.832.928,23	79.790.168,99
3E4122055	RISCOSSIONE DEL CONTRIBUTO A CARICO DELLO STATO QUALE DATORE DI LAVORO PER IL FINANZIAMENTO DELLA PREVIDENZA COMPLEMENTARE, AI SENSI DELL'ART. 74, DELLA LEGGE N. 388/2000	2019	0,00	0,00	172.555,97	172.555,97	0,00	172.555,97	0,00
	TOTALE		0,00	0,00	172.555,97	172.555,97	0,00	172.555,97	0,00

**Rendiconto finanziario Gestionale con residui per anno di insorgenza
Esercizio 2019**



Parte I - Entrate

CAPITOLO	DESCRIZIONE	ANNO DI INSORGENZA	RESIDUI INIZIALI	VARIAZIONI	ACCERTAMENTI	RISCOSSIONI AC	RISCOSSIONI AP	RISCOSSIONI TOTALI	RESIDUI FINALI	
3E4122059	RIMESSE DEI DATORI DI LAVORO PER L'EROGAZIONE DELLE PRESTAZIONI AI LAVORATORI POSTI IN ESODO PER LORO CONTO AI SENSI DELL'ART. 4, COMMI DA 1 A 7-TER, DELLA LEGGE 28 GIUGNO 2012, N. 92	2017	0,00	0,00	0,00	0,00	0,00	0,00	0,00	
		2018	2.489.634,55	0,00	0,00	0,00	1.899.440,17	1.899.440,17	590.194,38	
		2019	0,00	0,00	802.593.061,46	802.593.061,46	0,00	0,00	802.593.061,46	0,00
		TOTALE	2.489.634,55	0,00	802.593.061,46	802.593.061,46	0,00	1.899.440,17	804.482.501,63	590.194,38
3E4122061	RECUPERO DI PRESTAZIONI PAGATE PER CONTO DI ALTRI ENTI	2017	0,00	0,00	0,00	0,00	0,00	0,00	0,00	
		2018	0,00	0,00	0,00	0,00	0,00	0,00	0,00	
		2019	0,00	0,00	2.969.263,47	2.969.263,47	2.969.263,47	0,00	2.969.263,47	0,00
		TOTALE	0,00	0,00	2.969.263,47	2.969.263,47	2.969.263,47	0,00	2.969.263,47	0,00
4E1101011	CONTRIBUTI DEL FONDO ORFANI DEL PERSONALE DELL'ISTITUTO	2019	1.815.925.180,48	-24.835.387,78	9.259.481.076,08	8.762.862.867,66	319.146.291,52	9.082.009.169,18	1.966.561.709,60	
		2014 e anni precedenti	206,48	0,00	0,00	0,00	0,00	0,00	206,48	
		TOTALE	1.815.925.180,48	-24.835.387,78	9.259.481.076,08	8.762.862.867,66	319.146.291,52	9.082.009.169,18	1.966.561.709,60	
4E1102012	CONTRIBUTO DI SOLIDARIETÀ SULLE PRESTAZIONI INTEGRATIVE DELL'ASSICURAZIONE GENERALE OBBLIGATORIA GIA A CARICO DEL SOPPRESSO FONDO DI PREVIDENZA PER IL PERSONALE A RAPPORTO D'IMPIEGO - ART. 64, C. 5 DELLA LEGGE N. 144/1999	2018	0,00	0,00	0,00	0,00	0,00	0,00	0,00	
		2019	0,00	0,00	4.281.773,42	4.281.773,42	4.281.773,42	0,00	4.281.773,42	0,00
		2014 e anni precedenti	206,48	0,00	0,00	0,00	0,00	0,00	0,00	206,48
		TOTALE	0,00	0,00	4.281.773,42	4.281.773,42	4.281.773,42	0,00	4.281.773,42	206,48
4E1102013	CONTRIBUTO DI SOLIDARIETÀ SULLE PRESTAZIONI INTEGRATIVE DELL'ASSICURAZIONE GENERALE OBBLIGATORIA A CARICO DEL FONDO DI PREVIDENZA PER IL PERSONALE A RAPPORTO D'IMPIEGO - ART. 64, C. 5 DELLA LEGGE N. 144/1999	2019	0,00	0,00	901.256,21	901.256,21	901.256,21	0,00	901.256,21	
		2014 e anni precedenti	0,00	0,00	901.256,21	901.256,21	901.256,21	0,00	901.256,21	
		TOTALE	0,00	0,00	901.256,21	901.256,21	901.256,21	0,00	901.256,21	0,00

**Rendiconto finanziario Gestionale con residui per anno di insorgenza
Esercizio 2019**

**Parte I - Entrate**

CAPITOLO	DESCRIZIONE	ANNO DI INSORGENZA	RESIDUI INIZIALI	VARIAZIONI	ACCERTAMENTI	RISCOSSIONI AC	RISCOSSIONI AP	RISCOSSIONI TOTALI	RESIDUI FINALI
4E1102018	CONTRIBUTO DI SOLIDARIETA' SU PRESTAZIONI INTEGRATIVE DELL'ASSICURAZIONE GENERALE OBBLIGATORIA DEL PERSONALE IN QUIESCENZA DELLA SOPPRESSA SPORTASS - ART. 64, COMMA 5, DELLA LEGGEN. 144/1989	2019	0,00	0,00	2.562,45	2.562,45	0,00	2.562,45	0,00
	TOTALE		0,00	0,00	2.562,45	2.562,45	0,00	2.562,45	0,00
4E1206011	VALORI TRASFERITI AL FONDO PREVIDENZA PERSONALE A RAPPORTO D'IMPIEGO DA PARTE DI ALTRI FONDI DI PREVIDENZA PER COPERTURA DI PERIODI ASSICURATIVI	2014 e anni precedenti	17.559.534,57	0,00	0,00	0,00	0,00	0,00	17.559.534,57
	TOTALE	2019	0,00	0,00	0,00	0,00	0,00	0,00	0,00
	TOTALE		17.559.534,57	0,00	0,00	0,00	0,00	0,00	17.559.534,57
4E1206016	QUOTA DI INDENNITA' BUONUSCITA E TRATTAMENTO FINE RAPPORTO MATURATA DAL PERSONALE DI ALTRI ENTI TRASFERITO ALL'ISTITUTO	2018	0,00	0,00	0,00	0,00	0,00	0,00	0,00
	TOTALE	2019	0,00	0,00	213.863,05	213.863,05	0,00	213.863,05	0,00
	TOTALE		0,00	0,00	213.863,05	213.863,05	0,00	213.863,05	0,00
4E1307008	PROVENTI DERIVANTI DA ATTIVITA' LIBERO PROFESSIONALE SVOLTA DA MEDICI DIPENDENTI AI SENSI DELL'ART. 87 DEL DPR N. 270/1987	2014 e anni precedenti	13.721,49	0,00	0,00	0,00	0,00	0,00	13.721,49
	TOTALE	2019	0,00	0,00	154,98	154,98	0,00	154,98	0,00
	TOTALE		13.721,49	0,00	154,98	154,98	0,00	154,98	13.721,49
4E1307011	PROVENTI DERIVANTI DALL'ATTIVITA' DI ISTRUTTORIA PER CONTO DELLO STATO DELLE DOMANDE PER INDENNIZI AI CITTADINI E IMPRESE OPERANTI NEI TERRITORI DELLA EX JUGOSLAVIA, GIA' SOGGETTI ALLA SOVRANITA' ITALIANA, DI CUI ALLA LEGGE N. 157/2001, ART.3, COMMA 22 E 23, LEGGE N. 350/2003	2014 e anni precedenti	309.219,95	0,00	0,00	0,00	0,00	0,00	309.219,95
	TOTALE	2019	0,00	0,00	0,00	0,00	0,00	0,00	0,00
	TOTALE		309.219,95	0,00	0,00	0,00	0,00	0,00	309.219,95
4E1307012	PROVENTI DERIVANTI DALL'ATTIVITA' DI FORMAZIONE RICHIESTA PER IL PROPRIO PERSONALE DA ALTRE ORGANIZZAZIONI PUBBLICHE E PRIVATE	2015	275,00	0,00	0,00	0,00	0,00	0,00	275,00
	TOTALE	2019	0,00	0,00	0,00	0,00	0,00	0,00	0,00
	TOTALE		275,00	0,00	0,00	0,00	0,00	0,00	275,00
4E1308006	INTERESSI SU PRESTITI CONCESSI AL PERSONALE DIPENDENTE AI SENSI DELL'ART. 59, DPR N. 509/1979	2014 e anni precedenti	0,00	0,00	0,00	0,00	0,00	0,00	0,00
	TOTALE		0,00	0,00	0,00	0,00	0,00	0,00	0,00

**Rendiconto finanziario Gestionale con residui per anno di insorgenza
Esercizio 2019**



Parte I - Entrate

CAPITOLO	DESCRIZIONE	ANNO DI INSORGENZA	RESIDUI INIZIALI	VARIAZIONI	ACCERTAMENTI	RISCOSSIONI AC	RISCOSSIONI AP	RISCOSSIONI TOTALI	RESIDUI FINALI	
4E1309006	INTERESSI SU PRESTITI CONCESSI AL PERSONALE DIPENDENTE AI SENSI DELL'ART. 59, DPR N. 509/1979	2015	0,00	0,00	0,00	0,00	0,00	0,00	0,00	
		2016	196,55	0,00	0,00	0,00	0,00	0,00	196,55	
		2017	0,00	0,00	0,00	0,00	0,00	0,00	0,00	
		2018	0,00	0,00	0,00	0,00	0,00	0,00	0,00	
		2019	0,00	0,00	3.394.226,69	3.394.226,69	0,00	0,00	3.394.226,69	0,00
		TOTALE		196,55	0,00	3.394.226,69	3.394.226,69	0,00	0,00	3.394.226,69
4E1309007	INTERESSI SU MUTUI IPOTECARI CONCESSI A DIPENDENTI ISCRITTI AL FONDO DI PREVIDENZA DEL PERSONALE A RAPPORTO D'IMPIEGO	2014 e anni precedenti	861,13	0,00	0,00	0,00	0,00	0,00	861,13	
		2017	21,68	0,00	0,00	0,00	0,00	0,00	21,68	
		2018	0,00	0,00	0,00	0,00	0,00	0,00	0,00	
		2019	0,00	0,00	11.327,69	11.327,69	11.163,42	0,00	11.163,42	164,27
		TOTALE		882,81	0,00	11.327,69	11.163,42	0,00	11.163,42	1.047,08
4E1309008	INTERESSI SU MUTUI EDILIZI CONCESSI AL PERSONALE DIPENDENTE AI SENSI ART. 59 DEL DPR N. 509/1979	2014 e anni precedenti	478.778,07	-59,70	0,00	0,00	151,16	151,16	478.567,21	
		2015	12.600,97	0,00	0,00	0,00	0,00	0,00	12.600,97	
		2016	3.309,41	0,00	0,00	0,00	0,00	0,00	0,00	3.309,41
		2017	0,00	0,00	0,00	0,00	0,00	0,00	0,00	0,00
		2018	3.876,33	0,00	0,00	0,00	2.584,50	0,00	2.584,50	1.291,83
		2019	0,00	0,00	12.887.939,00	12.887.939,00	12.868.033,88	0,00	12.868.033,88	19.905,12
TOTALE		498.564,78	-59,70	12.887.939,00	12.868.033,88	2.735,66	12.870.769,54	515.674,54		
4E1309002	RECUPERI E RIMBORSI DI SPESE AL PERSONALE	2014 e anni precedenti	8.119.946,50	0,00	0,00	0,00	0,00	0,00	8.119.946,50	
		2015	0,00	0,00	0,00	0,00	0,00	0,00	0,00	
		2016	0,00	0,00	0,00	0,00	0,00	0,00	0,00	
		2017	52.566,49	0,00	0,00	0,00	0,00	0,00	0,00	52.566,49
		2018	19.331.596,03	0,00	0,00	0,00	1.961.161,37	0,00	1.961.161,37	17.370.434,66
		2019	0,00	0,00	12.741.434,08	12.741.434,08	7.259.186,83	0,00	7.259.186,83	5.482.247,25
TOTALE		27.504.109,02	0,00	12.741.434,08	7.259.186,83	1.961.161,37	9.220.348,20	31.025.194,90		

**Rendiconto finanziario Gestionale con residui per anno di insorgenza
Esercizio 2019**

**Parte I - Entrate**

CAPITOLO	DESCRIZIONE	ANNO DI INSORGENZA	RESIDUI INIZIALI	VARIAZIONI	ACCERTAMENTI	RISCOSSIONI AC	RISCOSSIONI AP	RISCOSSIONI TOTALI	RESIDUI FINALI	
4E1309004	RECUPERO DI SPESE LEGALI RELATIVE AL PERSONALE DELL'ISTITUTO	2014 e anni precedenti	4.923,07	0,00	0,00	0,00	0,00	0,00	4.923,07	
		2019	0,00	0,00	0,00	0,00	0,00	0,00	0,00	
	TOTALE		4.923,07			0,00	0,00	0,00	4.923,07	
4E1309015	RECUPERO DI PRESTAZIONI DEL FONDO DI PREVIDENZA PER IL PERSONALE A RAPPORTO D'IMPIEGO	2014 e anni precedenti	1.415.764,44	-62.586,07	0,00	0,00	0,00	0,00	1.353.178,37	
		2015	2.825.495,25	0,00	0,00	0,00	0,00	0,00	2.825.495,25	
		2018	216.436,05	0,00	0,00	0,00	8.000,00	0,00	8.000,00	208.436,05
		2019	0,00	0,00	3.996.532,55	2.989.227,83	0,00	0,00	2.989.227,83	407.304,72
	TOTALE		4.457.695,74	-62.586,07	3.996.532,55	2.989.227,83	8.000,00	2.989.227,83	4.794.414,39	
4E1309018	RECUPERO SPESE PER SERVIZIO MENSA PER IL PERSONALE	2019	0,00	0,00	293.860,78	293.860,78	0,00	293.860,78	0,00	
		2014 e anni precedenti	8.880,96	0,00	0,00	0,00	0,00	0,00	8.880,96	
	TOTALE		8.880,96		293.860,78	293.860,78	0,00	293.860,78	8.880,96	
4E1310001	ONORARI AVVOCATO, COMPETENZE PROCURATORE E COMPETENZE GIUDIZIALMENTE RISCOSE DI PERTINENZA DEL PERSONALE APPARTENENTE AL RUOLO PROFESSIONALE	2015	0,00	0,00	0,00	0,00	0,00	0,00	0,00	
		2016	0,00	0,00	0,00	0,00	0,00	0,00	0,00	
		2017	0,00	0,00	0,00	0,00	0,00	0,00	0,00	0,00
		2018	0,00	0,00	0,00	0,00	0,00	0,00	0,00	0,00
		2019	0,00	0,00	11.322.234,50	11.322.234,50	0,00	0,00	11.322.234,50	0,00
			TOTALE		8.880,96		11.322.234,50	11.322.234,50	0,00	11.322.234,50
4E1310011	ONORARI DI AVVOCATO, COMPETENZE DI PROCURATORE E COMPETENZE GIUDIZIALMENTE RISCOSE DI PERTINENZA FONDO ORFANI DEL PERSONALE DI ISTITUTO	2019	0,00	0,00	629.013,03	629.013,03	0,00	629.013,03	0,00	
		TOTALE		0,00	629.013,03	629.013,03	0,00	629.013,03	0,00	
4E1310013	COMPENSI DOVUTA TERZI PER INCARICHI CONFERITI AL PERSONALE DIRIGENTE	2019	0,00	0,00	79.926,37	79.926,37	0,00	79.926,37	0,00	
	TOTALE		0,00	0,00	79.926,37	79.926,37	0,00	79.926,37	0,00	
4E1310016	RIVALSA VERSO LE AMMINISTRAZIONI LOCALI PER QUOTE DI TRATTAMENTO DI QUIESCENZA E DI TFR RELATIVE AL PERSONALE DIPENDENTE CHE RICOPRE CARICHE ELETTIVE	2014 e anni precedenti	657,04	0,00	0,00	0,00	0,00	0,00	657,04	

**Rendiconto finanziario Gestionale con residui per anno di insorgenza
Esercizio 2019**



Parte I - Entrate

CAPITOLO	DESCRIZIONE	ANNO DI INSORGENZA	RESIDUI INIZIALI	VARIAZIONI	ACCERTAMENTI	RISCOSSIONI AC	RISCOSSIONI AP	RISCOSSIONI TOTALI	RESIDUI FINALI	
4E1810016	RIVALSA VERSO LE AMMINISTRAZIONI LOCALI PER QUOTE DI TRATTAMENTO DI QUIESCENZA E DI ITR RELATIVE AL PERSONALE DIPENDENTE CHE RICOPRE CARICHE ELETTIVE	2019	0,00	0,00	0,00	0,00	0,00	0,00	0,00	
	TOTALE		657,04	0,00	0,00	0,00	0,00	0,00	657,04	
4E1810029	ONORARI DI AVVOCATO, COMPETENZE DI PROCURATORE E COMPETENZE GIUDIZIALMENTE RISCOSE, DESTINATI AL FINANZIAMENTO DI BORSE DI STUDIO AI PRATICANTI LEGALI	2019	0,00	0,00	629.013,03	629.013,03	0,00	629.013,03	0,00	
	TOTALE		0,00	0,00	629.013,03	629.013,03	0,00	629.013,03	0,00	
4E1810097	RECUPERO COMPENSI PERCEPITI DAL PERSONALE NON DIRIGENTE IN VIOLAZIONE DEL DIVIETO DI IMPIEGHI ED INCARICHI EX ART. 53, C. 7, DEL D LIVO 165/2001	2014 e anni precedenti	125.908,00	0,00	0,00	0,00	0,00	0,00	125.908,00	
	TOTALE		125.908,00	0,00	0,00	0,00	0,00	0,00	125.908,00	
4E1810098	RISARCIMENTO PER DANNO ERARIALE	2014 e anni precedenti	6.288.493,76	0,00	0,00	0,00	0,00	0,00	6.288.493,76	
		2015	1.739.625,39	0,00	0,00	0,00	0,00	0,00	1.739.625,39	
		2016	3.855.564,30	0,00	0,00	0,00	0,00	0,00	3.855.564,30	
		2018	935.339,83	0,00	0,00	0,00	4.788,00	4.788,00	4.788,00	930.551,83
		2019	0,00	0,00	696.759,36	370.499,24	0,00	0,00	370.499,24	326.260,12
TOTALE		12.799.023,28	0,00	696.759,36	370.499,24	4.788,00	375.287,24	13.122.495,40		
4E2114005	RISCOSSIONE PRESTITI (QUOTA CAPITALE) CONCESSI AL PERSONALE DIPENDENTE AI SENSI DELL'ART. 59 DEL DPR N. 509/1979	2014 e anni precedenti	122.846,11	0,00	0,00	0,00	122.848,11	122.846,11	0,00	
		2015	0,00	0,00	0,00	0,00	0,00	0,00	0,00	
		2016	0,00	0,00	0,00	0,00	0,00	0,00	0,00	
		2017	0,00	0,00	0,00	0,00	0,00	0,00	0,00	
		2018	0,00	0,00	0,00	0,00	0,00	0,00	0,00	0,00
2019	0,00	0,00	125.893.567,21	125.760.719,10	0,00	0,00	125.760.719,10	122.846,11		
TOTALE		122.846,11	0,00	125.893.567,21	125.760.719,10	122.848,11	125.883.367,21	122.846,11		
4E2114006	RISCOSSIONE DI MUTUI (QUOTA CAPITALE) CONCESSI DIPENDENTI ISCRITTI AL FONDO DI PREVIDENZA DEL PERSONALE A RAPPORTO D'IMPIEGO	2014 e anni precedenti	1.687,56	0,00	0,00	0,00	0,00	0,00	1.687,56	

**Rendiconto finanziario Gestionale con residui per anno di insorgenza
Esercizio 2019**



Parte I - Entrate

CAPITOLO	DESCRIZIONE	ANNO DI INSORGENZA	RESIDUI INIZIALI	VARIAZIONI	ACCERTAMENTI	RISCOSSIONI AC	RISCOSSIONI AP	RISCOSSIONI TOTALI	RESIDUI FINALI	
4E2114006	RISCOSSIONE DI MUTUI IPOTECARI (QUOTA CAPITALE) CONCESSI A DIPENDENTI ISCRITTI AL FONDO DI PREVIDENZA DEL PERSONALE A RAPPORTO D'IMPIEGO	2017	327,19	0,00	0,00	0,00	244,28	244,28	82,91	
		2018	0,00	0,00	0,00	0,00	0,00	0,00	0,00	
		2019	0,00	0,00	144.997,06	144.910,86	0,00	0,00	144.910,86	86,20
		TOTALE	2.014,75	0,00	144.997,06	144.910,86	244,28	0,00	145.155,14	1.856,67
4E2114007	RISCOSSIONE MUTUI EDILIZI (Q. CAPITALE) CONCESSI AL PERSONALE DIPENDENTE AI SENSI DELL'ART. 59 DEL DPR N. 509/1979	2014 e anni precedenti	1.007.464,40	-1.143,26	0,00	0,00	0,00	0,00	1.006.321,14	
		2015	12.585,67	0,00	0,00	0,00	0,00	0,00	12.585,67	
		2016	20.409,58	0,00	0,00	0,00	0,00	0,00	0,00	
		2017	44.626,30	0,00	0,00	0,00	0,00	0,00	0,00	
		2018	87.226,52	0,00	0,00	0,00	0,00	33.240,91	33.240,91	53.985,61
		2019	0,00	0,00	69.647.329,33	69.647.329,33	0,00	0,00	69.647.329,33	0,00
		TOTALE	1.172.292,47	-1.143,26	69.647.329,33	69.647.329,33	33.240,91	0,00	69.680.570,24	1.137.906,30
4E2320059	ASSUNZIONE DI DEBITI VERSO I DIPENDENTI	2017	0,00	0,00	0,00	0,00	0,00	0,00	0,00	
		2019	0,00	0,00	7.589,54	7.589,54	0,00	0,00	7.589,54	0,00
		TOTALE	0,00	0,00	7.589,54	7.589,54	0,00	0,00	7.589,54	0,00
4E4122002	RITENUTE PREVIDENZIALI EFFETTUATE AL PERSONALE	2014 e anni precedenti	0,00	0,00	0,00	0,00	0,00	0,00	0,00	
		2016	0,00	0,00	0,00	0,00	0,00	0,00	0,00	
		2017	0,00	0,00	0,00	0,00	0,00	0,00	0,00	
		2018	0,00	0,00	0,00	0,00	0,00	0,00	0,00	
		2019	0,00	0,00	127.237.069,79	127.237.069,79	0,00	0,00	127.237.069,79	0,00
TOTALE	0,00	0,00	127.237.069,79	127.237.069,79	0,00	0,00	127.237.069,79	0,00		
4E4122003	ALTRE RITENUTE EFFETTUATE AL PERSONALE	2019	0,00	0,00	6.351.745,90	6.351.745,90	0,00	0,00	6.351.745,90	
		TOTALE	0,00	0,00	6.351.745,90	6.351.745,90	0,00	0,00	6.351.745,90	0,00

**Rendiconto finanziario Gestionale con residui per anno di insorgenza
Esercizio 2019**



Parte I - Entrate

CAPITOLO	DESCRIZIONE	ANNO DI INSORGENZA	RESIDUI INIZIALI	VARIAZIONI	ACCERTAMENTI	RISCOSSIONI AC	RISCOSSIONI AP	RISCOSSIONI TOTALI	RESIDUI FINALI	
4E4122053	QUOTE DI RETRIBUZIONI O DI EMOLUMENTI A CARICO DELL'ISTITUTO. ECCEDENTI IL LIMITE MASSIMO RETRIBUTIVO STABILITO NELL'AMBITO DEI RAPPORTI DI LAVORO CON LE PUBBLICHE AMMINISTRAZIONI- ART. 23 TER. DEL DECRETO LEGGE N. 201/2011, CONVERTITO IN LEGGE N. 214/2011	2017	0,00	0,00	0,00	0,00	0,00	0,00	0,00	
		2018	0,00	0,00	0,00	0,00	0,00	0,00	0,00	
		2019	0,00	0,00	3.230.286,77	3.230.286,77	0,00	0,00	3.230.286,77	0,00
		TOTALE	0,00	0,00	3.230.286,77	3.230.286,77	0,00	0,00	3.230.286,77	0,00
	TOTALE UPB		64.580.854,07	-63.789,03	384.218.763,66	377.857.947,87	2.133.018,33	379.990.866,20	68.744.862,50	
5E1607002	PROVENTI VARI PER LA GESTIONE DIRETTA DELLA CASA DI RIPOSO DI CAMOGLI	2018	0,00	0,00	0,00	0,00	0,00	0,00	0,00	
		2019	0,00	0,00	128.894,69	128.894,69	0,00	0,00	128.894,69	0,00
	TOTALE		0,00	0,00	128.894,69	128.894,69	0,00	128.894,69	0,00	
5E1607003	PROVENTI DERIVANTI DALLA VENDITA DI PUBBLICAZIONI DELL'ISTITUTO E DA INSERZIONI PUBBLICITARIE NELLE PUBBLICAZIONI IMEDIESIME	2019	0,00	0,00	69.317,96	69.317,96	0,00	0,00	69.317,96	
		TOTALE	0,00	0,00	69.317,96	69.317,96	0,00	0,00	69.317,96	0,00
5E1607007	RIMBORSO SPESE PER VISITE DI CONTROLLO PER CONTO DEI DATORILAVORO E ENTI PREVIDENZIALI ART. 5, COMMA 12 E 13, DL N.463/1983 CONVERTITO NELLA LEGGE N. 638/1983	2014 e anni precedenti	19.170.616,34	-1.216,51	0,00	0,00	0,00	0,00	0,00	18.169.399,83
		2015	96.624,62	0,00	0,00	0,00	0,00	0,00	0,00	96.624,62
		2016	1.055.884,90	0,00	0,00	0,00	0,00	824.493,16	824.493,16	231.391,74
		2017	0,00	0,00	0,00	0,00	0,00	0,00	0,00	0,00
		TOTALE	21.769.728,86	-1.216,51	8.628.946,87	8.628.946,87	0,00	1.446.602,99	1.446.602,99	10.900.043,02
5E1607008	RETTE DI ASILO NIDO PER I FIGLI DEI DIPENDENTI E DEGLI UTENTI ESTERNI	2018	0,00	0,00	0,00	0,00	0,00	0,00	0,00	

**Rendiconto finanziario Gestionale con residui per anno di insorgenza
Esercizio 2019**



Parte I - Entrate

CAPITOLO	DESCRIZIONE	ANNO DI INSORGENZA	RESIDUI INIZIALI	VARIAZIONI	ACCERTAMENTI	RISCOSSIONI AC	RISCOSSIONI AP	RISCOSSIONI TOTALI	RESIDUI FINALI
5E1307008	RETTE DI ASILO NIDO PER I FIGLI DEI DIPENDENTI E DEGLI UTENTI ESTERNI	2019	0,00	0,00	232.366,87	232.366,87	0,00	232.366,87	0,00
	TOTALE		0,00	0,00	232.366,87	232.366,87	0,00	232.366,87	0,00
5E1307009	CORRISPETTIVO PER L'ATTIVITÀ DI GESTIONE E DI VENDITA DEGLI IMMOBILI CEDUTI ALLA SCIP - SOCIETÀ CARTOLARIZZAZIONE IMMOBILI PUBBLICI SRL AI SENSI DELL'ART. 3 DEL D.L. N. 351/2001 CONVERTITO NELLA LEGGE N. 41/02/001	2014 e anni precedenti	57.953.362,97	-160,65	0,00	0,00	23.455.551,04	23.455.551,04	34.497.651,28
	TOTALE	2019	0,00	0,00	0,00	0,00	0,00	0,00	0,00
	TOTALE	2016	57.953.362,97	-160,65	0,00	0,00	23.455.551,04	23.455.551,04	34.497.651,28
5E1307014	PROVENTI VARI DELLA GESTIONE ASSISTENZA EX IPOST - HOTEL DIAMOND	2016	15.755,00	0,00	0,00	0,00	0,00	0,00	15.755,00
		2017	6.530,00	0,00	0,00	0,00	0,00	0,00	6.530,00
		2018	0,00	0,00	0,00	0,00	0,00	0,00	0,00
		2019	0,00	0,00	95.100,00	83.300,00	0,00	83.300,00	9.800,00
	TOTALE		22.285,00	0,00	95.100,00	83.300,00	0,00	83.300,00	32.085,00
5E1307021	PROVENTI DERIVANTI DALL'ATTIVITÀ DI VENDITA DELL'ENERGIA ELETTRICA PRODOTTA IN ESUBERO DA IMPIANTI FOTVOLTAICI DI CUI ALL'ART. 5, COMMA 5,6, LETT. C) DEL TESTO INTEGRATO DELLE MODALITÀ E DELLE CONDIZIONI TECNICO-ECONOMICHE PER LO SCAMBIO SUL POSTO TARIFFE OMNICOOMPRESIVE DA ATTIVITÀ COMMERCIALE E DA RITIRO DEDICATO (DECRETO MISE 5 LUGLIO 2012)	2019	0,00	0,00	584,15	584,15	0,00	584,15	0,00
	TOTALE		0,00	0,00	584,15	584,15	0,00	584,15	0,00
5E1308001	AFFITTO DI IMMOBILI	2014 e anni precedenti	89.074.277,95	-76.929,16	0,00	0,00	18.722.374,25	18.722.374,25	70.274.874,54
		2017	49.074,71	0,00	0,00	0,00	49.074,71	49.074,71	0,00
		2018	59.722,40	0,00	0,00	0,00	59.722,40	59.722,40	0,00
		2019	0,00	0,00	39.683.433,20	39.683.433,20	0,00	39.683.433,20	0,00
	TOTALE		89.183.075,06	-76.929,16	39.683.433,20	39.683.433,20	18.831.171,36	58.514.804,56	70.274.874,54
5E1308002	INTERESSI SU TITOLI A REDDITO FISSO	2014 e anni precedenti	714.846,88	0,00	0,00	0,00	0,00	0,00	714.846,88
		2019	0,00	0,00	0,00	0,00	0,00	0,00	0,00
	TOTALE		714.846,88	0,00	0,00	0,00	0,00	0,00	714.846,88
5E1308003	DIVIDENDI E ALTRI PROVENTI SU TITOLI AZIONARIE PARTECIPAZIONI	2019	0,00	0,00	12.484.613,89	12.484.613,89	0,00	12.484.613,89	0,00
	TOTALE		0,00	0,00	12.484.613,89	12.484.613,89	0,00	12.484.613,89	0,00

**Rendiconto finanziario Gestionale con residui per anno di insorgenza
Esercizio 2019**



Parte I - Entrate

CAPITOLO	DESCRIZIONE	ANNO DI INSORGENZA	RESIDUI INIZIALI	VARIAZIONI	ACCERTAMENTI	RISCOSSIONI AC	RISCOSSIONI AP	RISCOSSIONI TOTALI	RESIDUI FINALI	
5E1309004	INTERESSI SUI MUTUI E SULLE ANNUALITÀ DI STATO	2014 e anni precedenti	153.883,39	0,00	0,00	0,00	5.951,90	5.951,90	147.931,49	
		2019	0,00	0,00	0,00	0,00	0,00	0,00	0,00	
	TOTALE		153.883,39	0,00	0,00	0,00	5.951,90	5.951,90	147.931,49	
5E1309009	PROVENTI DERIVANTI DALLA GESTIONE DEL PATRIMONIO IMMOBILIARE DA REDDITO	2014 e anni precedenti	37.228.626,76	0,00	0,00	0,00	3.787.551,11	3.787.551,11	33.441.075,65	
		2018	1.116.404,42	0,00	0,00	0,00	1.116.404,42	1.116.404,42	0,00	
		2019	0,00	0,00	0,00	0,00	0,00	0,00	0,00	
	TOTALE		38.345.031,18	0,00	0,00	0,00	4.903.955,53	4.903.955,53	33.441.075,65	
5E1309014	INTERESSI/ATTIVI SU TITOLI DIVERSI	2014 e anni precedenti	6.429.250,61	0,00	0,00	0,00	0,00	0,00	6.429.250,61	
		2019	0,00	0,00	0,00	0,00	0,00	0,00	0,00	
			6.429.250,61	0,00	0,00	0,00	0,00	0,00	0,00	6.429.250,61
5E1309003	RECUPERO DI SPESE PER ACQUISTO DI BENI DI CONSUMO E DI SERVIZI	2014 e anni precedenti	458.471,05	0,00	0,00	0,00	372.069,86	372.069,86	86.401,19	
		2015	0,00	0,00	0,00	0,00	0,00	0,00	0,00	
		2016	0,00	0,00	0,00	0,00	0,00	0,00	0,00	
		2017	0,00	0,00	0,00	0,00	0,00	0,00	0,00	
		2018	0,00	0,00	0,00	0,00	0,00	0,00	0,00	
		2019	0,00	0,00	25.755.246,11	25.755.246,11	25.755.246,11	0,00	25.755.246,11	0,00
			458.471,05	0,00	25.755.246,11	25.755.246,11	0,00	372.069,86	26.127.315,97	86.401,19
		2014 e anni precedenti	1.491.030,61	-5.507,40	0,00	0,00	0,00	0,00	0,00	1.485.523,21
		2015	2.742,99	0,00	0,00	0,00	0,00	0,00	0,00	2.742,99
2016	23.323,67	0,00	0,00	0,00	0,00	0,00	0,00	23.323,67		
2017	0,00	0,00	0,00	0,00	0,00	0,00	0,00	0,00		
2018	28.667,28	0,00	0,00	0,00	0,00	18.115,50	18.115,50	10.551,78		
2019	0,00	0,00	3.076.694,10	3.076.694,10	3.076.694,10	0,00	3.076.694,10	12.920,73		
	1.545.764,55	-5.507,40	3.089.614,83	3.089.614,83	0,00	18.115,50	3.094.809,60	1.535.062,38		
5E1309006	RECUPERO DI SPESE PER LA CONDIZIONE DEGLI STABILIDA REDDITO	2014 e anni precedenti	13.267.540,69	-22.701,13	0,00	0,00	0,00	0,00	13.244.839,56	
		2017	115.730,36	0,00	0,00	0,00	2.578,99	2.578,99	113.151,37	
		2018	23.112,57	0,00	0,00	0,00	23.112,57	23.112,57	0,00	

**Rendiconto finanziario Gestionale con residui per anno di insorgenza
Esercizio 2019**

**Parte I - Entrate**

CAPITOLO	DESCRIZIONE	ANNO DI INSORGENZA	RESIDUI INIZIALI	VARIAZIONI	ACCERTAMENTI	RISCOSSIONI AC	RISCOSSIONI AP	RISCOSSIONI TOTALI	RESIDUI FINALI
5E1309006	RECUPERO DI SPESE PER LA CONDIZIONE DEGLI STABILI DA REDDITO	2019	0,00	0,00	9.300.924,51	9.300.924,51	0,00	9.300.924,51	0,00
	TOTALE		13.406.383,62	-22.701,13	9.300.924,51	9.300.924,51	25.691,56	9.326.616,07	13.357.990,93
5E1309020	RECUPERO DI SPESE PER L'EROGAZIONE DI BUONI PASTO AL PERSONALE DIPENDENTE	2014 e anni precedenti 2019	0,00	0,00	0,00	0,00	0,00	0,00	0,00
	TOTALE		0,00	0,00	85.111,16	85.111,16	0,00	85.111,16	0,00
5E1309022	RECUPERO DEL CONTRIBUTO IN C/INTERESSI SUI MUTUI CONCESSI AI CONDUTTORI PER ACQUISTO IMMOBILI DELL'ISTITUTO ART. 6, COMMA 9, D.LGS N. 104/1996	2019	0,00	0,00	591.067,18	591.067,18	0,00	591.067,18	0,00
	TOTALE		0,00	0,00	591.067,18	591.067,18	0,00	591.067,18	0,00
5E1309028	CONTRIBUTO DELL'UNIONE EUROPEA PER IL FINANZIAMENTO NELL'AMBITO DEL PROGRAMMA OPERATIVO NAZIONALE "LEGALITA'": 2014-2020. DEL PROGETTO "NUOVI SISTEMI DI BUSINESS INTELLIGENCE - DECRETO DEL MINISTERO DELL'INTERNO, N. 357 DEL 19.1.2018	2019	0,00	0,00	2.946.431,00	2.946.431,00	0,00	2.946.431,00	0,00
	TOTALE		0,00	0,00	2.946.431,00	2.946.431,00	0,00	2.946.431,00	0,00
5E1310008	RSA VERSO GLI AFFITTUARI PER LA QUOTA A LORO CARICO DEL TRATTAMENTO DI FINE RAPPORTO MATURATA NELL'ANNO DAI PORTIERE E DAI PULITORI DEGLI STABILI DA REDDITO	2014 e anni precedenti 2019	160.189,07	0,00	0,00	0,00	0,00	0,00	160.189,07
	TOTALE		160.189,07	0,00	0,00	0,00	0,00	0,00	160.189,07
5E1310027	SANZIONI PECUNIARIE EX ART. 38, COMMA 2-BIS E ART. 46, COMMA 1-TER, DEL DECRETO LEGISLATIVO 12 APRILE 2006, N. 163 E ART. 83, COMMA 9 DEL DECRETO LEGISLATIVO 18 APRILE 2016, N. 50.	2019	0,00	0,00	1.250,00	1.250,00	0,00	1.250,00	0,00
	TOTALE		0,00	0,00	1.250,00	1.250,00	0,00	1.250,00	0,00
5E1310031	CONTRIBUTO PERCEPTO A TITOLO DI TARIFFA PER L'EROGAZIONE DELLA ENERGIA TERMICA E PER IL RISCALDAMENTO ELETTRICO E PER LE IMPIANTI FOTOVOLTAICI. ULTERIORE TARIFFA PER LE IMPIANTI FOTOVOLTAICI. ULTERIORE TARIFFA PREMIO E OMNICOIMPRESA. PROVVEDIMENTO DI SCAMBIO ENERGIA SUI POSTO (DECRETO LEGISLATIVO 29 DICEMBRE 2003, N. 387, DECRETO LEGISLATIVO 3 MARZO 2011, N. 28, DECRETO MISE DEL 5 LUGLIO 2012 (C.D. QUINTO CONTO ENERGIA)	2019	0,00	0,00	63.995,64	63.995,64	0,00	63.995,64	0,00
	TOTALE		0,00	0,00	63.995,64	63.995,64	0,00	63.995,64	0,00
5E2111001	ALIENAZIONE DI IMMOBILI DA REDDITO	2014 e anni precedenti 2015 2016 2019	56.779.039,43 36.786,75 14.332.542,62 0,00	0,00 0,00 0,00 0,00	0,00 0,00 0,00 210.646.432,43	0,00 0,00 0,00 210.646.432,43	0,00 0,00 295.841,89 0,00	0,00 0,00 295.841,89 210.646.432,43	56.779.039,43 36.786,75 14.036.700,73 0,00

**Rendiconto finanziario Gestionale con residui per anno di insorgenza
Esercizio 2019**



Parte I - Entrate

CAPITOLO	DESCRIZIONE	ANNO DI INSORGENZA	RESIDUI INIZIALI	VARIAZIONI	ACCERTAMENTI	RISCOSSIONI AC	RISCOSSIONI AP	RISCOSSIONI TOTALI	RESIDUI FINALI
	TOTALE		71.148.368,80	0,00	210.646.432,43	210.646.432,43	295.841,89	210.942.274,32	70.852.626,91
5E2112002	ALIENAZIONE DI MACCHINE E ATTREZZATURE CONNESSE CON L'ELABORAZIONE AUTOMATICA DATI	2019	0,00	0,00	0,00	0,00	0,00	0,00	0,00
	TOTALE		0,00	0,00	0,00	0,00	0,00	0,00	0,00
5E2114002	RISCOSSIONE DI MUTUI	2014 e anni precedenti	902.009,60	0,00	0,00	0,00	20.563,51	20.563,51	881.426,09
		2019	0,00	0,00	9.848,37	9.848,37	0,00	9.848,37	0,00
	TOTALE		902.009,60	0,00	9.848,37	9.848,37	20.563,51	30.431,88	881.426,09
5E4122002	RIMESSE DELL'UNIONE EUROPEA DA RIVERSARE AGLI ENTI PARTECIPANTI AL PROGETTO EU-CHINA SOCIAL PROTECTION REFORM PROJECT (SPRP)	2019	0,00	0,00	1.859.103,25	1.859.103,25	0,00	1.859.103,25	0,00
	TOTALE		0,00	0,00	1.859.103,25	1.859.103,25	0,00	1.859.103,25	0,00
	TOTALE UPB		302.192.650,63	-106.514,85	315.660.282,11	315.637.561,38	50.200.028,30	365.837.589,68	251.908.823,21
8E1203001	CONTRIBUTO DELLO STATO A COPERTURA DI ONERI PENSIONISTICI GIÀ A CARICO DEL SOPPRESSO FONDO SOCIALE DI CUI ALL'ART. 1, LEGGE N. 153/1989 E DI ONERI PER ASSEGNI SOCIALI DI CUI ALL'ART. 3, COMMA 6, LEGGE N. 335/1995	2018	268.189.289,26	0,00	0,00	0,00	268.189.289,26	268.189.289,26	0,00
		2019	0,00	0,00	3.669.488.714,08	3.669.488.714,08	0,00	3.669.488.714,08	0,00
	TOTALE		268.189.289,26	0,00	3.669.488.714,08	3.669.488.714,08	268.189.289,26	3.937.678.003,34	0,00
8E1203002	CONTRIBUTO DELLO STATO PER LA COPERTURA DI ONERI PENSIONISTICI DEL FONDO DI PREVIDENZA DEL CLERO SECOLARE E DEI MINISTRI DI CULTO NON CATTOLICI - ART. 21, COMMA 2, DELLA LEGGE N. 903/1973	2019	0,00	0,00	10.585.589,00	10.585.589,00	0,00	10.585.589,00	0,00
	TOTALE		0,00	0,00	10.585.589,00	10.585.589,00	0,00	10.585.589,00	0,00
8E1203003	CONTRIBUTO DELLO STATO A COPERTURA DI MAGGIORI ONERI DERIVANTI DA CONFERMA MIGLIORAMENTI PENSIONISTICI ART. 11, DL N. 791/1981 CONV. IN L. 54/1982	2019	0,00	0,00	1.032.914,00	1.032.914,00	0,00	1.032.914,00	0,00
	TOTALE		0,00	0,00	1.032.914,00	1.032.914,00	0,00	1.032.914,00	0,00
8E1203004	RIMBORSO DELLO STATO PER PROVVIDENZE A FAVORE DEI CITTADINI ITALIANI RIMPATRIATI DALLA LIBIA ART. 23 BIS, LEGGE N. 485/1972	2019	0,00	0,00	569.559,23	569.559,23	0,00	569.559,23	0,00
	TOTALE		0,00	0,00	569.559,23	569.559,23	0,00	569.559,23	0,00
8E1203005	CONTRIBUTI DELLO STATO A COPERTURA DEGLI ONERI DERIVANTI DAL CUMULO TRA PENSIONI E REDDITI DA LAVORO PER LE PENSIONI DIVECCHIAIA E PER LE PENSIONI CON ANZIANITA' CONTRIBUTIVA PARI O SUPERIORE A 40 ANNI - ART. 77 DELLA LEGGE N. 448/1998 E ART. 72 DELLA LEGGE N. 386/2000	2019	0,00	0,00	132.491.582,00	132.491.582,00	0,00	132.491.582,00	0,00

**Rendiconto finanziario Gestionale con residui per anno di insorgenza
Esercizio 2019**

**Parte I - Entrate**

CAPITOLO	DESCRIZIONE	ANNO DI INSORGENZA	RESIDUI INIZIALI	VARIAZIONI	ACCERTAMENTI	RISCOSSIONI AC	RISCOSSIONI AP	RISCOSSIONI TOTALI	RESIDUI FINALI
TOTALE			0,00	0,00	132.491.582,00	132.491.582,00	0,00	132.491.582,00	0,00
8E1203006	CONTRIBUTO DELLO STATO A COPERTURA DEGLI ONERI PENSIONISTICI DI CUI ALL'ART. 37, COMMA 3, LETT. C), DELLA LEGGE N. 86/1989, ALL'ART. 59, COMMA 34, DELLA LEGGE N. 449/1997 E ALL'ART. 2, COMMA 4, DELLA LEGGE N. 183/2011	2019	0,00	0,00	29.765.840.000,00	29.765.840.000,00	0,00	29.765.840.000,00	0,00
TOTALE			0,00	0,00	29.765.840.000,00	29.765.840.000,00	0,00	29.765.840.000,00	0,00
8E1203007	CONTRIBUTO DELLO STATO PER LA COPERTURA DEGLI ONERI PER PRESTAZIONI PENSIONISTICHE EROGATE IN REGIME DI CONVENZIONE CON IL VENEZUELA	2019	0,00	0,00	19.089.899,00	19.089.899,00	0,00	19.089.899,00	0,00
TOTALE			0,00	0,00	19.089.899,00	19.089.899,00	0,00	19.089.899,00	0,00
8E1203008	CONTRIBUTO DELLO STATO PER LA COPERTURA DEGLI ONERI PER PRESTAZIONI PENSIONISTICHE EROGATE IN REGIME DI CONVENZIONE CON LA REPUBBLICA DI SAN MARINO	2019	0,00	0,00	232.406,00	232.406,00	0,00	232.406,00	0,00
TOTALE			0,00	0,00	232.406,00	232.406,00	0,00	232.406,00	0,00
8E1203009	CONTRIBUTO DELLO STATO A COPERTURA DEGLI ONERI PER PRESTAZIONI PENSIONISTICHE EROGATE IN REGIME DI CONVENZIONE CON L'AUSTRALIA	2019	0,00	0,00	2.163.292,00	2.163.292,00	0,00	2.163.292,00	0,00
TOTALE			0,00	0,00	2.163.292,00	2.163.292,00	0,00	2.163.292,00	0,00
8E1203010	CONTRIBUTO DELLO STATO A COPERTURA DEGLI ONERI PER PRESTAZIONI PENSIONISTICHE EROGATE IN REGIME DI CONVENZIONE CON LA SANTA SEDE	2019	0,00	0,00	316.182,00	316.182,00	0,00	316.182,00	0,00
TOTALE			0,00	0,00	316.182,00	316.182,00	0,00	316.182,00	0,00
8E1203012	CONTRIBUTO DELLO STATO A COPERTURA DELLE SPESE DI FUNZIONAMENTO CONNESSE CON ONERI PENSIONISTICI	2019	0,00	0,00	198.910.221,59	198.910.221,59	0,00	198.910.221,59	0,00
TOTALE			0,00	0,00	198.910.221,59	198.910.221,59	0,00	198.910.221,59	0,00
8E1203013	CONTRIBUTO DELLO STATO A COPERTURA DI ONERI DERIVANTI DA TRATTAMENTI PENSIONISTICI A FAVORE DELLE OSTETRICHE - ART. 5, COMMA 1, DELLA LEGGE N. 249/1990	2019	0,00	0,00	1.662.735,22	1.662.735,22	0,00	1.662.735,22	0,00
TOTALE			0,00	0,00	1.662.735,22	1.662.735,22	0,00	1.662.735,22	0,00
8E1203014	CONTRIBUTO DELLO STATO PER LA COPERTURA DEI MIGLIORAMENTI PENSIONISTICI DI CUI ALL'ART. 1, 2 E 2 BIS DEL D.L. N. 409/1990 CONVERTITO NELLA LEGGE N. 59/1991	2019	0,00	0,00	645.129.836,00	645.129.836,00	0,00	645.129.836,00	0,00
TOTALE			0,00	0,00	645.129.836,00	645.129.836,00	0,00	645.129.836,00	0,00
8E1203016	CONTRIBUTO DELLO STATO PER LA COPERTURA DEI MIGLIORAMENTI DELLE PENSIONI SUPERIORI AL TRATTAMENTO MINIMO DI CUI ALL'ART. 3, COMMA 1, DELLA LEGGE N. 544/1988	2019	0,00	0,00	335.696.984,00	335.696.984,00	0,00	335.696.984,00	0,00
TOTALE			0,00	0,00	335.696.984,00	335.696.984,00	0,00	335.696.984,00	0,00
8E1203017	CONTRIBUTO DELLO STATO A COPERTURA DEGLI ONERI PER PENSIONI EROGATE DALLA GESTIONE SPECIALE DEI COLTIVATORI DIRETTI, MEZZADRI E COLONI E DELLE RELATIVE SPESE DI AMMINISTRAZIONE DI CUI ALL'ART. 37, COMMA 6, DELLA LEGGE N. 89/1989	2019	0,00	0,00	1.133.374.737,00	1.133.374.737,00	0,00	1.133.374.737,00	0,00

**Rendiconto finanziario Gestionale con residui per anno di insorgenza
Esercizio 2019**

**Parte I - Entrate**

CAPITOLO	DESCRIZIONE	ANNO DI INSORGENZA	RESIDUI INIZIALI	VARIAZIONI	ACCERTAMENTI	RISCOSSIONI AC	RISCOSSIONI AP	RISCOSSIONI TOTALI	RESIDUI FINALI
TOTALE			0,00		1.133.374.737,00	1.133.374.737,00	0,00	1.133.374.737,00	0,00
8E1203018	CONTRIBUTO DELLO STATO A COPERTURA DEGLI ONERI PENSIONISTICI DERIVANTI DAL RICONOSCIMENTO DEI BENEFICI PREVIDENZIALI (ART. 13, COMMA 8, LEGGE N. 257/1992) A FAVORE DEI LAVORATORI ESPOSTI ALL'AMianto AI SENSI DELL'ART. 3, COMMA 132, E DELL'ART. 4, COMMA 246, DELLA LEGGE N. 350/2003	2019	0,00	0,00	285.000.000,00	285.000.000,00	0,00	285.000.000,00	0,00
TOTALE			0,00		285.000.000,00	285.000.000,00	0,00	285.000.000,00	0,00
8E1203019	CONTRIBUTO DELLO STATO A COPERTURA DEGLI ONERI PENSIONISTICI DERIVANTI DALLA ESTENSIONE DEI BENEFICI PREVIDENZIALI PREVISTI PER I LAVORATORI DELL'AMianto (ART. 13, COMMA 8, LEGGE N. 257/1992) E AI LAVORATORI ESPOSTI AL RISCHIO CHIMICO DA CLORO, NITRO E AMMINE AI SENSI DELL'ART. 3, COMMA 133, DELLA LEGGE N. 350/2003	2019	0,00	0,00	1.186.762,00	1.186.762,00	0,00	1.186.762,00	0,00
TOTALE			0,00		1.186.762,00	1.186.762,00	0,00	1.186.762,00	0,00
8E1203020	RIMBORSO DA PARTE DELLO STATO DEL DISAVANZO DI GESTIONE DELLA GESTIONE SPECIALE PER I TRATTAMENTI PENSIONISTICI GIÀ EROGATI DAL SOPPRESSO FONDO PREVIDENZIALE E ASSISTENZIALE DEGLI ISPEDITORI DOGANALI - ART. 3, COMMA 3, DELLA LEGGE N. 230/1997	2018	6.069.182,30	0,00	0,00	0,00	6.069.182,30	6.069.182,30	0,00
TOTALE			6.069.182,30		26.918.056,06	26.918.056,06	0,00	26.918.056,06	0,00
8E1203021	CONTRIBUTO DELLO STATO A COPERTURA DEGLI ONERI DERIVANTI DALLA PEREQUAZIONE AUTOMATICA DELLE PENSIONI E DALLE MODIFICHE DEI REQUISITI REDDITUALI PER L'INTEGRAZIONE AL TRATTAMENTO MINIMO AI SENSI DELL'ART. 11, C. 5 E 38 DELLA LEGGE N. 537/1993	2018	6.523.118,00	0,00	0,00	0,00	6.523.118,00	6.523.118,00	0,00
TOTALE			6.523.118,00		168.866.630,00	168.866.630,00	0,00	168.866.630,00	0,00
8E1203022	CONTRIBUTO DELLO STATO A COPERTURA DEGLI ONERI PENSIONISTICI DERIVANTI DALLA PEREQUAZIONE AUTOMATICA E DALLA RIVALUTAZIONE DEI CONTRIBUTI NELL'ASSICURAZIONE FACOLTATIVA E NELLA MUTUALITA' PENSIONI DI CUI ALL'ART. 69, COMMI 1, 2 E 5, DELLA LEGGE N. 389/2000	2019	0,00	0,00	230.960.469,32	230.960.469,32	0,00	230.960.469,32	0,00
TOTALE			0,00		230.960.469,32	230.960.469,32	0,00	230.960.469,32	0,00
8E1203024	CONTRIBUTO DELLO STATO A COPERTURA DEGLI ONERI DERIVANTI DAI BENEFICI PENSIONISTICI A FAVORE DEI SUOIORNATI E DEGLI INVALIDI CON INVALIDITA' SUPERIORE AL PER CENTO DI CUI ALL'ART. 68, COMMA 3, DELLA LEGGE N. 389/2000	2016	89.932.023,87	0,00	0,00	0,00	0,00	89.932.023,87	89.932.023,87

**Rendiconto finanziario Gestionale con residui per anno di insorgenza
Esercizio 2019**

**Parte I - Entrate**

CAPITOLO	DESCRIZIONE	ANNO DI INSORGENZA	RESIDUI INIZIALI	VARIAZIONI	ACCERTAMENTI	RISCOSSIONI AC	RISCOSSIONI AP	RISCOSSIONI TOTALI	RESIDUI FINALI
8E1203024	CONTRIBUTO DELLO STATO A COPERTURA DEGLI ONERI DERIVANTI DAI BENEFICI PENSIONISTICI A FAVORE DEI SORDOMUTI E DEGLI INVALIDI CON INVALIDITA' SUPERIORE AL 74 PER CENTO DI CUI ALL'ART. 88, COMMA 3, DELLA LEGGE N. 389/2000	2018	179.577.301,55	0,00	0,00	0,00	0,00	0,00	179.577.301,55
	TOTALE	2019	289.509.325,42	0,00	41.790.806,28	22.000.000,00	0,00	22.000.000,00	289.300.131,70
8E1203025	CONTRIBUTO DELLO STATO A COPERTURA DEGLI ONERI PER L'INTEGRAZIONE PARZIALE AL TRATTAMENTO MINIMO IN DEROGA ALL'ART. 4, COMMA 1, DEL D.LGS. N. 503/1992 - ART. 1, COMMA 6, DELLA LEGGE N. 388/2000	2019	0,00	0,00	8.184.384,00	8.184.384,00	0,00	8.184.384,00	0,00
	TOTALE		0,00	0,00	8.184.384,00	8.184.384,00	0,00	8.184.384,00	0,00
8E1203028	CONTRIBUTO DELLO STATO A COPERTURA DEGLI ONERI DERIVANTI DAI PENSIONAMENTI ANTICIPATI NEL SETTORE SIDERURGICO DI CUI ALL'ART. 8 DEL D.L. N. 289/1994 CONVERTITO NELLA LEGGE N. 451/1994	2019	0,00	0,00	7.499.500,00	7.499.500,00	0,00	7.499.500,00	0,00
	TOTALE		0,00	0,00	7.499.500,00	7.499.500,00	0,00	7.499.500,00	0,00
8E1203030	CONTRIBUTO DELLO STATO A COPERTURA DEGLI ONERI PENSIONISTICI DERIVANTI DALLA ESTENSIONE DELL'ART. 18, C. 8 DELLA LEGGE N. 179/2002 IN MATERIA DI BENEFICI PREVIDENZIALI PER I LAVORATORI ESPOSTI ALL'AMianto ART. 39, C. 3 DELLA LEGGE N. 289/2002	2019	0,00	0,00	566.734.034,44	566.734.034,44	0,00	566.734.034,44	0,00
	TOTALE		0,00	0,00	566.734.034,44	566.734.034,44	0,00	566.734.034,44	0,00
8E1203032	CONTRIBUTO DELLO STATO A COPERTURA DEGLI ONERI DERIVANTI DALL'INCREMENTO DELLE MAGGIORAZIONI SOCIALI DEI TRATTAMENTI PENSIONISTICI IN FAVORE DEI SOGGETTI DISAGIATI ART. 38 DELLA LEGGE N. 448/2001	2019	0,00	0,00	973.933.792,23	973.933.792,23	0,00	973.933.792,23	0,00
	TOTALE		0,00	0,00	973.933.792,23	973.933.792,23	0,00	973.933.792,23	0,00
8E1203033	CONTRIBUTO DELLO STATO A COPERTURA DEGLI ONERI DERIVANTI DALL'ART. N. 43, COMMA 3, DELLA LEGGE N. 448/2001 RELATIVAMENTE AI LAVORATORI DELLA PICCOLA PESCA MARITTIMA E DELLE ACQUE INTERNE DI CUI ALLA LEGGE N. 250/1956	2019	0,00	0,00	1.032.914,00	1.032.914,00	0,00	1.032.914,00	0,00
	TOTALE		0,00	0,00	1.032.914,00	1.032.914,00	0,00	1.032.914,00	0,00
8E1203034	CONTRIBUTO DELLO STATO A COPERTURA DEGLI ONERI RELATIVI ALLE MAGGIORAZIONI SOCIALI - ARTT. 1 E 2 DELLA LEGGE N. 544/1988 E ART. 70, COMMA 1, DELLA LEGGE N. 389/2000 DERIVANTI DALLA MODIFICA DEI REQUISITI REDDITUALI DI CUI ALL'ART. 38, COMMA 6, DELLA LEGGE N. 448/2001	2019	0,00	0,00	673.257.948,00	673.257.948,00	0,00	673.257.948,00	0,00
	TOTALE		0,00	0,00	673.257.948,00	673.257.948,00	0,00	673.257.948,00	0,00

**Rendiconto finanziario Gestionale con residui per anno di insorgenza
Esercizio 2019**



Parte I - Entrate

CAPITOLO	DESCRIZIONE	ANNO DI INSORGENZA	RESIDUI INIZIALI	VARIAZIONI	ACCERTAMENTI	RISCOSSIONI AC	RISCOSSIONI AP	RISCOSSIONI TOTALI	RESIDUI FINALI
8E1203036	CONTRIBUTO DELLO STATO A COPERTURA DEGLI ONERI PENSIONISTICI DERIVANTI DALLA TOTALIZZAZIONE DEI PERIODI ASSICURATIVI AI SENSI DELL'ART. 8 DEL D.LGS. 442/2006	2019	0,00	0,00	160.000.000,00	160.000.000,00	0,00	160.000.000,00	0,00
	TOTALE		0,00	0,00	160.000.000,00	160.000.000,00	0,00	160.000.000,00	0,00
8E1203037	CONTRIBUTI DELLO STATO A COPERTURA DEGLI ONERI DERIVANTI DALL'EROGAZIONE DI UNA SOMMA AGGIUNTIVA AGLI ULTRASASSANTAGIQUENNI DI CUI ALL'ART. 5, COMMI 1, 2, 3 E 4, DEL D.L. N. 81/2007 CONVERTITO NELLA LEGGE N. 127/2007	2018	643.172.717,68	0,00	0,00	0,00	643.172.717,68	643.172.717,68	0,00
	TOTALE	2019	0,00	0,00	1.570.967.132,01	1.468.577.293,32	0,00	1.468.577.293,32	102.389.838,69
8E1203038	CONTRIBUTI DELLO STATO A COPERTURA DEGLI ONERI DERIVANTI DALLA MODIFICA DELLA RIVALUTAZIONE AUTOMATICA DELLE PENSIONI DI CUI ALL'ART. 5, COMMA 6, DEL D.L. N. 81/2007 CONVERTITO NELLA LEGGE N. 127/2007	2019	0,00	0,00	137.000.000,00	137.000.000,00	0,00	137.000.000,00	0,00
	TOTALE		0,00	0,00	137.000.000,00	137.000.000,00	0,00	137.000.000,00	0,00
8E1203042	CONTRIBUTO DELLO STATO A COPERTURA DELL'ONERE DERIVANTE DALL'EROGAZIONE DELLE PRESTAZIONI DI INVALIDITA' CIVILE AI CITTADINI STRANIERI, TITOLARI DI CARTA DI SOGGIORNO O PERMESSO DI SOGGIORNO LE PER SOGGIORNANTI DI LUNGO PERIODO, REFUGIATI POLITICI, BENEFICIARI DI PROTEZIONE SUSSIDIARIA, FAMILIARI DI CITTADINI COMUNITARI E CITTADINI COMUNITARI, NEI CONFRONTI DEI QUALI TROVANO APPLICAZIONE LE DISPOSIZIONI PREVISTE DALL'ART. 3, DEL D.LGS. N. 3/2007, DALL'ART. 24, DEL D.LGS. N. 30/2007 E DAL D.LGS. N. 251/2007	2018	199.978.540,24	0,00	0,00	0,00	0,00	199.978.540,24	
	TOTALE	2019	199.978.540,24	0,00	414.686.551,82	86.129.160,00	0,00	86.129.160,00	328.557.391,82
8E1203043	CONTRIBUTO DELLO STATO A COPERTURA DELL'ONERE DERIVANTE DALL'EROGAZIONE DEGLI ASSEGNI SOCIALI AI CITTADINI STRANIERI, TITOLARI DI CARTA DI SOGGIORNO O PERMESSO DI SOGGIORNO LE PER SOGGIORNANTI DI LUNGO PERIODO, REFUGIATI POLITICI, BENEFICIARI DI PROTEZIONE SUSSIDIARIA, FAMILIARI DI CITTADINI COMUNITARI E CITTADINI COMUNITARI, NEI CONFRONTI DEI QUALI TROVANO APPLICAZIONE LE DISPOSIZIONI PREVISTE DALL'ART. 3, DEL D.LGS. N. 3/2007, DALL'ART. 24, DEL D.LGS. N. 30/2007 E DAL D.LGS. N. 251/2007	2016	78.565.388,36	0,00	0,00	0,00	0,00	0,00	78.565.388,36
	TOTALE		78.565.388,36	0,00	414.686.551,82	86.129.160,00	0,00	86.129.160,00	528.535.832,06

**Rendiconto finanziario Gestionale con residui per anno di insorgenza
Esercizio 2019**



Parte I - Entrate

CAPITOLO	DESCRIZIONE	ANNO DI INSORGENZA	RESIDUI INIZIALI	VARIAZIONI	ACCERTAMENTI	RISCOSSIONI AC	RISCOSSIONI AP	RISCOSSIONI TOTALI	RESIDUI FINALI
8E1203043	CONTRIBUTO DELLO STATO A COPERTURA DELL'ONERE DERIVANTE DALL'EROGAZIONE DEGLI ASSENI SOCIALI AI DETENTORI DI TITOLI DI RIFORMA DI SOGGIORNO PER IL PASSO DI FRONTIERA PER I RESIDENTI STRANIERI PERIODICI (CANTIERI POLITICI, BENEFICIARI DI PROTEZIONE SUCCESSIONARIA, FAMILIARI DI CITTADINI COMUNITARI E CITTADINI COMUNITARI, NEI CONFRONTI DEI QUALI TROVANDO APPLICAZIONE LE DISPOSIZIONI PREVISTE DALL'ART. 3, DEL D.L.GS. N. 3/2007, DALL'ART. 24, DEL D.L.GS. N. 30/2007 E DAL D.L.GS. N. 251/2007	2017	65.467.553,75	0,00	0,00	0,00	0,00	0,00	65.467.553,75
		2018	135.057.876,03	0,00	0,00	0,00	0,00	0,00	135.057.876,03
	TOTALE	2019	0,00	0,00	247.008.777,75	94.742.864,00	0,00	94.742.864,00	152.265.913,75
			279.090.818,14	0,00	247.008.777,75	94.742.864,00	0,00	94.742.864,00	431.356.731,89
8E1203048	CONTRIBUTO DELLO STATO A COPERTURA DEGLI ONERI DERIVANTI DAL PENSIONAMENTO DEL PERSONALE DEGLI ENTI LIRICI E DELLE ISTITUZIONI CONCERTISTICHE DELL'EX ENPALS AI SENSI DELL'ART. 1, COMMA 150 DELLA LEGGE DEL 30 DICEMBRE 2004, N. 311.	2019	0,00	0,00	1.000.000,00	1.000.000,00	0,00	1.000.000,00	0,00
			0,00	0,00	1.000.000,00	1.000.000,00	0,00	1.000.000,00	0,00
	TOTALE								
8E1203049	APPORTO DELLO STATO A FAVORE DELLA GESTIONE SEPARATA PER I TRATTAMENTI PENSIONISTICI AI DIPENDENTI DELLO STATO, NONCHÉ ALLE ALTRE CATEGORIE DI PERSONALE I CUI TRATTAMENTI DI PENSIONE SONO A CARICO DEL BILANCIO DELLO STATO, DI CUI ALL'ART. 2, COMMA 5 DELLA LEGGE N. 183/2011	2018	41.338.070,58	0,00	0,00	0,00	0,00	0,00	41.338.070,58
		2019	0,00	0,00	7.353.632.154,79	6.123.400.000,00	0,00	0,00	1.230.232.154,79
	TOTALE		41.338.070,58	0,00	7.353.632.154,79	6.123.400.000,00	0,00	6.123.400.000,00	1.271.570.225,37

**Rendiconto finanziario Gestionale con residui per anno di insorgenza
Esercizio 2019**

**Parte I - Entrate**

CAPITOLO	DESCRIZIONE	ANNO DI INSORGENZA	RESIDUI INIZIALI	VARIAZIONI	ACCERTAMENTI	RISCOSSIONI AC	RISCOSSIONI AP	RISCOSSIONI TOTALI	RESIDUI FINALI
8E1203050	CONTRIBUTO DELLO STATO A COPERTURA DEGLI ONERI PENSIONISTICI, DERIVANTI DAL CUMULO TRA PENSIONI DI REVERSIBILITÀ E RENDITA INAIL, DI CUI ALL'ART. 1, COMMA 2, DEL DECRETO LEGGE N. 34/2000, I CUI EFFETTI SONO STATI FATTI SALVI DALL'ART. 73, COMMA 1, DELLA LEGGE N. 38/2000	2019	0,00	0,00	102.776.750,00	102.776.750,00	0,00	102.776.750,00	0,00
		TOTALE	0,00	0,00	102.776.750,00	102.776.750,00	0,00	102.776.750,00	0,00
8E1203051	CONTRIBUTO DELLO STATO A COPERTURA DEGLI ONERI DERIVANTI DAL PENSIONAMENTO ANTICIPATO DEI LAVORATORI ADDETTI A LAVORI PARTICOLARMENTE FATICOSI E PESANTI, DI CUI AL D. LGS. 21 APRILE 2011, N. 67, MODIFICATO DAL DECRETO LEGGE N. 201/2011, CONVERTITO, CON MODIFICAZIONI, DALLA LEGGE N. 214/2011	2018	48.823.122,90	0,00	0,00	0,00	48.823.122,90	48.823.122,90	0,00
		TOTALE	48.823.122,90	0,00	94.618.498,00	94.618.498,00	0,00	48.823.122,90	94.618.498,00
8E1203052	CONTRIBUTO DELLO STATO A COPERTURA DEGLI ONERI DERIVANTI DAGLI INTERVENTI E DALLE MISURE AGEVOLATIVE PER LA COSTITUZIONE DELLA POSIZIONE ASSICURATIVA, RELATIVA AI PERIODI MATURATI IN DIVERSI REGIMI PENSIONISTICI, AI SENSI DELL'ART. 1, COMMA 238, DELLA LEGGE N. 28/2012 (LEGGEDI STABILITÀ 2013)	2018	140.000.000,00	0,00	0,00	0,00	140.000.000,00	140.000.000,00	0,00
		TOTALE	140.000.000,00	0,00	179.000.000,00	179.000.000,00	0,00	140.000.000,00	179.000.000,00
8E1203053	CONTRIBUTO DELLO STATO A COPERTURA DEGLI ONERI DERIVANTI DALL'AMPLIAMENTO DELLE MISURE DI SALVAGUARDIA PER L'ACCESSO AL	2018	159.896.441,95	0,00	0,00	0,00	0,00	0,00	159.896.441,95
		TOTALE	159.896.441,95	0,00	668.534.354,69	614.060.000,00	0,00	614.060.000,00	614.060.000,00
8E1203054	CONTRIBUTO DELLO STATO A COPERTURA DEGLI ONERI PENSIONISTICI RELATIVI ALLA GESTIONE DIPENDENTI PUBBLICI, DERIVANTI DALL'ESTENSIONE DELL'ART. 18, COMMA 8, DELLA LEGGE N. 179/2002, IN MATERIA DI BENEFICI PREVIDENZIALI PER LAVORATORI ESPOSTI ALL'AMMANTO - ART. 39, COMMA 3, DELLA LEGGE N. 288/2002	2016	5.215.274,18	0,00	0,00	0,00	5.215.274,18	5.215.274,18	0,00
		TOTALE	3.705.244,41	0,00	0,00	0,00	3.705.244,41	3.705.244,41	0,00

**Rendiconto finanziario Gestionale con residui per anno di insorgenza
Esercizio 2019**



Parte I - Entrate

CAPITOLO	DESCRIZIONE	ANNO DI INSORGENZA	RESIDUI INIZIALI	VARIAZIONI	ACCERTAMENTI	RISCOSSIONI AC	RISCOSSIONI AP	RISCOSSIONI TOTALI	RESIDUI FINALI
8E1203054	CONTRIBUTO DELLO STATO A COPERTURA DEGLI ONERI PENSIONISTICI RELATIVI ALLA GESTIONE DIPENDENTI PUBBLICI, DERIVANTI DALL'ESTENSIONE DELL'ART. 18, COMMA 8, DELLA LEGGE N. 179/2002, IN MATERIA DI BENEFICI PREVIDENZIALI PER I LAVORATORI ESPOSTI ALL'AMBIANTO - ART. 35, COMMA 3, DELLA LEGGE N. 288/2002	2018	3.517.084,05	0,00	0,00	0,00	3.517.084,05	3.517.084,05	0,00
	TOTALE	2019	0,00	0,00	6.319.752,54	6.319.752,54	0,00	6.319.752,54	0,00
	TOTALE		12.437.602,64	0,00	6.319.752,54	6.319.752,54	12.437.602,64	18.757.355,18	0,00
8E1203055	CONTRIBUTO DELLO STATO A COPERTURA DEGLI ONERI PENSIONISTICI, DERIVANTI DALLA RIVALUTAZIONE AUTOMATICA DELLE PENSIONI DI CUI ALL'ART. 1, DEL DECRETO LEGGE 21 MAGGIO 2015, N. 65, A SEGUITO DELLA SENTENZA DELLA CORTE COSTITUZIONALE N. 70/2015	2019	0,00	0,00	540.113.124,41	540.113.124,41	0,00	540.113.124,41	0,00
	TOTALE		0,00	0,00	540.113.124,41	540.113.124,41	0,00	540.113.124,41	0,00
8E1203056	CONTRIBUTO DELLO STATO A COPERTURA DELL'ONERE PER L'ESTENSIONE DEL REGIME SPERIMENTALE DI CUI ALL'ART. 1, COMMA 9, DELLA LEGGE N. 243/2004, PER LE LAVORATRICI DIPENDENTI E AUTONOME CHE MATURANO I REQUISITI PENSIONISTICI ENTRO IL 31 DICEMBRE 2018 - ART. 16 DEL DECRETO LEGGE 28 GENNAIO 2019, N. 4	2018	180.032.630,24	0,00	0,00	0,00	180.032.630,24	180.032.630,24	0,00
	TOTALE	2019	0,00	0,00	632.471.708,20	632.471.708,20	0,00	632.471.708,20	0,00
	TOTALE		180.032.630,24	0,00	632.471.708,20	632.471.708,20	180.032.630,24	812.504.338,44	0,00
8E1203057	CONTRIBUTO DELLO STATO A COPERTURA DEGLI ONERI PENSIONISTICI DERIVANTI DALL'ABOLIZIONE DELLA FACOLTA' DI TRATTENIMENTO IN SERVIZIO DI ALCUNE CATEGORIE DI PERSONALE AI SENSI DEL DECRETO LEGGE 24 GIUGNO 2014, N. 90 CONVERTITO CON MODIFICAZIONI DALLA LEGGE DELL'11 AGOSTO 2014, N. 114	2019	0,00	0,00	260.000.000,00	260.000.000,00	0,00	260.000.000,00	0,00
	TOTALE		0,00	0,00	260.000.000,00	260.000.000,00	0,00	260.000.000,00	0,00
8E1203059	CONTRIBUTO DELLO STATO A COPERTURA DELL'ONERE DERIVANTE DALLA ESTENSIONE DELL'ABOLIZIONE DELLA PENALIZZAZIONE PER COLORO CHE ACCEDONO ALLA PENSIONE ANTICIPATA - ART. 6, CO. 2 QUATER, D.L. 29 DICEMBRE 2011, N. 201 CONVERTITO, CON MODIFICAZIONI, DALLA LEGGE 24 FEBBRAIO 2012, N. 14 - ART. 1, COMMA 289, LEGGE 20/2015	2018	95.300.000,00	0,00	0,00	0,00	95.300.000,00	95.300.000,00	0,00

**Rendiconto finanziario Gestionale con residui per anno di insorgenza
Esercizio 2019**

**Parte I - Entrate**

CAPITOLO	DESCRIZIONE	ANNO DI INSORGENZA	RESIDUI INIZIALI	VARIAZIONI	ACCERTAMENTI	RISCOSSIONI AC	RISCOSSIONI AP	RISCOSSIONI TOTALI	RESIDUI FINALI
8E1203059	CONTRIBUTO DELLO STATO A COPERTURA DEGLI ONERI DERIVANTE DALLA ESTENSIONE DELL'ABOLIZIONE DELLA PENALIZZAZIONE PER COLORE CHE ACCEDONO ALLA COPERTURA PER IL 2019. QUANTIFICAZIONE DICEMBRE 2011, 2012, CONVERTITO IN MODIFICAZIONI DALLA LEGGE 24 FEBBRAIO 2012, N. 14 - ART. 1, COMMA 299, LEGGE 20/9/2015	2019	0,00	0,00	81.600.000,00	81.600.000,00	0,00	81.600.000,00	0,00
	TOTALE		95.300.000,00	0,00	81.600.000,00	81.600.000,00	95.300.000,00	176.900.000,00	0,00
8E1203060	CONTRIBUTO DELLO STATO A COPERTURA DEGLI ONERI PENSIONISTICI DERIVANTI DALLA RIDUZIONE DEL REQUISITO CONTRIBUTIVO PER I LAVORATORI "PRECOCI" DI CUI ALL'ART. 1, COMMI 12 E 13 DELLA LEGGE N. 335/1995 - ART. 1, COMMI DA 199 A 205 DELLA LEGGE 11 DICEMBRE 2016, N. 232	2019	0,00	0,00	662.700.000,00	662.700.000,00	0,00	662.700.000,00	0,00
	TOTALE		0,00	0,00	662.700.000,00	662.700.000,00	0,00	662.700.000,00	0,00
8E1203061	CONTRIBUTO DELLO STATO A COPERTURA DEGLI ONERI PENSIONISTICI DERIVANTI DALLA RIVALUTAZIONE DELLE PENSIONI PREVISTE DALL'ART. 5 DEL DECRETO LEGGE N. 65/2015, CONVERTITO CON MODIFICAZIONI DALLA LEGGE 17 LUGLIO 2015, N. 109	2018	6.000.000,00	0,00	0,00	0,00	6.000.000,00	6.000.000,00	0,00
	TOTALE	2019	0,00	0,00	2.000.000,00	2.000.000,00	0,00	2.000.000,00	0,00
	TOTALE		6.000.000,00	0,00	2.000.000,00	2.000.000,00	6.000.000,00	8.000.000,00	0,00
8E1203062	CONTRIBUTO DELLO STATO A COPERTURA DEGLI ONERI PENSIONISTICI DERIVANTI DALLA STIPULAZIONE DI ACCORDI INTERNAZIONALI SULLA SICUREZZA SOCIALE SOTTOSCRITTI DALL'ITALIA CON IL CANADA (IEGGE 16/06/2015, N. 93), IL GIAPPONE (LEGGE 19/06/2015, N.177) ED ISRAELE (LEGGE 18/06/2015, N. 98)	2019	0,00	0,00	13.642.000,00	13.642.000,00	0,00	13.642.000,00	0,00
	TOTALE		0,00	0,00	13.642.000,00	13.642.000,00	0,00	13.642.000,00	0,00
8E1203064	CONTRIBUTO DELLO STATO A COPERTURA DEGLI ONERI PENSIONISTICI DERIVANTI DALL'ABROGAZIONE DELL'INCUMULABILITÀ FRA RISCATTO DI LAUREA E RISCATTO DEL CONGEDO PARENTALE AL DI FUORI DEL RAPPORTO DI LAVORO - ART. 1, COMMA 486 DELLA LEGGE 28 DICEMBRE 2015, N.208	2019	0,00	0,00	2.100.000,00	2.100.000,00	0,00	2.100.000,00	0,00
	TOTALE		0,00	0,00	2.100.000,00	2.100.000,00	0,00	2.100.000,00	0,00
8E1203068	CONTRIBUTO DELLO STATO A COPERTURA DEGLI ONERI PENSIONISTICI DERIVANTI DALL'ACCESSO ALLA PENSIONE ANTICIPATA DEFINITA "QUOTA 100" - ART. 14 DEL DECRETO LEGGE 28 GENNAIO 2019, N. 4	2019	0,00	0,00	2.705.873.776,55	2.705.873.776,55	0,00	2.705.873.776,55	0,00
	TOTALE		0,00	0,00	2.705.873.776,55	2.705.873.776,55	0,00	2.705.873.776,55	0,00
8E1203069	CONTRIBUTO DELLO STATO A COPERTURA DEGLI ONERI PENSIONISTICI DERIVANTI DALLA RIDUZIONE DEL REQUISITO CONTRIBUTIVO PER L'ACCESSO AL PENSIONAMENTO ANTICIPATO INERENTE ALL'ANAGRAFICA - ART. 15 DEL DECRETO LEGGE 28 GENNAIO 2019, N. 4	2019	0,00	0,00	366.231.615,45	366.231.615,45	0,00	366.231.615,45	0,00

**Rendiconto finanziario Gestionale con residui per anno di insorgenza
Esercizio 2019**

**Parte I - Entrate**

CAPITOLO	DESCRIZIONE	ANNO DI INSORGENZA	RESIDUI INIZIALI	VARIAZIONI	ACCERTAMENTI	RISCOSSIONI AC	RISCOSSIONI AP	RISCOSSIONI TOTALI	RESIDUI FINALI
	TOTALE		0,00	0,00	366.231.615,45	366.231.615,45	0,00	366.231.615,45	0,00
8E1203202	CONTRIBUTI DELLO STATO A COPERTURA DEGLI ONERI CONNESSI AI TRATTAMENTI DI INTEGRAZIONE SALARIALE STRAORDINARIA PREVISTO PER IL 1986 E SUCCESSIVI ANNI - ART. 19, C. 3, LEGGE N. 41/1986 E ART. 8, C. 2, LEGGE N. 91/1986	2019	0,00	0,00	58.000.000,00	58.000.000,00	0,00	58.000.000,00	0,00
	TOTALE		0,00	0,00	58.000.000,00	58.000.000,00	0,00	58.000.000,00	0,00
8E1203203	CONTRIBUTO DELLO STATO A COPERTURA DELLE SPESE DI FUNZIONAMENTO CONNESSE CON ONERI PER IL MANTENIMENTO DEL SALARIO	2018 2019	8.599.449,83 0,00	0,00 0,00	0,00 156.058.420,54	0,00 156.058.420,54	8.599.449,83 0,00	8.599.449,83 156.058.420,54	0,00 0,00
	TOTALE		8.599.449,83	0,00	156.058.420,54	156.058.420,54	8.599.449,83	164.657.870,37	0,00
8E1203204	CONTRIBUTO DELLO STATO A COPERTURA DEGLI ONERI DERIVANTI DALLA PROROGA DEI TRATTAMENTI DI DISOCCUPAZIONE ORDINARIA, DI MOBILITÀ E DI DISOCCUPAZIONE SPECIALE PER L'EDILIZIA DI CUI ALL'ART. 4 DEL D.L. N. 510/1986 CONVERTITO NELLA LEGGE N. 608/1986	2019	0,00	0,00	56.139.723,88	56.139.723,88	0,00	56.139.723,88	0,00
	TOTALE		0,00	0,00	56.139.723,88	56.139.723,88	0,00	56.139.723,88	0,00
8E1203205	RIMBORSO DA PARTE DELLO STATO PER RETRIBUZIONI AI VOLONTARI DEL CORPO NAZIONALE SOCCORSO ALPINO/ SPELEOLOGICO DEL CLUB ALPINO ITALIANO - ART. 1, COMMA 4, DELLA LEGGE N. 162/1992	2018 2019	82.551,81 0,00	0,00 0,00	0,00 193.746,27	0,00 154.000,00	82.551,81 0,00	82.551,81 154.000,00	0,00 39.746,27
	TOTALE		82.551,81	0,00	193.746,27	154.000,00	82.551,81	236.551,81	39.746,27
8E1203212	CONTRIBUTO DELLO STATO A COPERTURA DEGLI ONERI DELL'INDEBITATA DI MOBILITÀ DI CUI ALL'ART. 3, COMMA 4, E 5, COMMI 3 E 4, DEL D.L. N. 298/1994 CONVERTITO NELLA LEGGE N. 451/1994	2019	0,00	0,00	5.420.361,73	0,00	0,00	0,00	5.420.361,73
	TOTALE		0,00	0,00	5.420.361,73	0,00	0,00	0,00	5.420.361,73
8E1203213	CONTRIBUTO DELLO STATO A FAVORE DELLA GESTIONE DEGLI INTERVENTI ASSISTENZIALI E DI SOSTEGNO ALLE GESTIONI PER IL RICOPIRIMENTO GENERALE COPERTURA DEGLI ONERI CONNESSI AL MANTENIMENTO DEL SALARIO DI CUI ALL'ART. 37 DELLA LEGGE N. 88/1989	2016 2017	80.917.986,46 90.231.881,59	0,00 0,00	0,00 0,00	0,00 0,00	0,00 0,00	0,00 0,00	80.917.986,46 90.231.881,59

**Rendiconto finanziario Gestionale con residui per anno di insorgenza
Esercizio 2019**



Parte I - Entrate

CAPITOLO	DESCRIZIONE	ANNO DI INSORGENZA	RESIDUI INIZIALI	VARIAZIONI	ACCERTAMENTI	RISCOSSIONI AC	RISCOSSIONI AP	RISCOSSIONI TOTALI	RESIDUI FINALI
8E1203213	CONTRIBUTO DELLO STATO A FAVORE DELLA GESTIONE DEGLI INTERVENTI ASSISTENZIALI E DI SOSTEGNO ALLE GESTIONI PREVIDENZIALI PER LA INTEGRALE COPERTURA DEGLI ONERI CONNESSI CON IL LANTENIMENTO DEL SALARIO DI CUI ALL'ART. 37 DELLA LEGGE N. 88/1989	2019	0,00	0,00	0,00	0,00	0,00	0,00	0,00
	TOTALE		171.149.868,05	0,00	0,00	0,00	0,00	0,00	171.149.868,05
8E1203215	CONTRIBUTO DELLO STATO A COPERTURA DEGLI ONERI DERIVANTI DALLE INDENNITA' CORRISPOSTE AI DONATORI DI MIDOLLO OSSEO - ART. 11 DELLA LEGGE N. 52/2001	2018	71.890,83	0,00	0,00	0,00	71.890,83	71.890,83	0,00
		2019	0,00	0,00	417.893,75	217.000,00	0,00	217.000,00	200.893,75
	TOTALE		71.890,83	0,00	417.893,75	217.000,00	71.890,83	288.990,83	200.893,75
8E1203216	CONTRIBUTI DELLO STATO A COPERTURA DEI MAGGIORI ONERI PER INDENNITA' DI DISOCCUPAZIONE AGRICOLA CON REQUISITI NORMALI AI SENSI DELL'ART. 1, COMMI 55 E 56, DELLA LEGGE N. 247/2007	2019	0,00	0,00	165.860.276,12	165.860.276,12	0,00	165.860.276,12	0,00
	TOTALE		0,00	0,00	165.860.276,12	165.860.276,12	0,00	165.860.276,12	0,00
8E1203218	CONTRIBUTO DELLO STATO A COPERTURA DEGLI ONERI DERIVANTI DALL'ABOLIZIONE DELLA DISCIPLINA DELL'IMPORTO MASSIMO PER I TRATTAMENTI SPECIALI DI DISOCCUPAZIONE AGRICOLA DI CUI ALL'ART. 1, COMMA 15, DEL D.L. N.2/2006 CONVERTITO NELLA LEGGE N. 81/2006	2019	0,00	0,00	70.000.000,00	70.000.000,00	0,00	70.000.000,00	0,00
	TOTALE		0,00	0,00	70.000.000,00	70.000.000,00	0,00	70.000.000,00	0,00
8E1203221	Contributo dello Stato a copertura dell'onere relativo all'elevazione dei tetti dei trattamenti di disoccupazione speciale edile ai sensi dell'art. 2, comma 150 della Legge n. 191 del 23 dicembre 2009	2019	0,00	0,00	5.000.000,00	5.000.000,00	0,00	5.000.000,00	0,00
	TOTALE		0,00	0,00	5.000.000,00	5.000.000,00	0,00	5.000.000,00	0,00
8E1203223	CONTRIBUTO DELLO STATO A COPERTURA DELL'ONERE PER L'ESTENSIONE AI PARTITI E AI MOVIMENTI POLITICI E ALLE LORO RISPETTIVE ARTICOLAZIONI E SEZIONI TERRITORIALI DELLE DISPOSIZIONI IN MATERIA DI TRATTAMENTO STRAORDINARIO DI INTEGRAZIONE SALARIALE E DEI RELATIVI OBBLIGHI CONTRIBUTIVI, NONCHE' DELLA DISCIPLINA IN MATERIA DI CONTRATTI DI SOLIDARIETA' - ART. 16, DEL DECRETO LEGGE 28 DICEMBRE 2013, N. 149, CONVERTITO, CON MODIFICAZIONI, DALLA LEGGE 21 FEBBRAIO 2014, N. 13	2018	3.301.301,27	0,00	0,00	0,00	3.301.301,27	3.301.301,27	0,00
	TOTALE		3.301.301,27	0,00	2.050.000,00	2.050.000,00	3.301.301,27	5.351.301,27	0,00

**Rendiconto finanziario Gestionale con residui per anno di insorgenza
Esercizio 2019**

**Parte I - Entrate**

CAPITOLO	DESCRIZIONE	ANNO DI INSORGENZA	RESIDUI INIZIALI	VARIAZIONI	ACCERTAMENTI	RISCOSSIONI AC	RISCOSSIONI AP	RISCOSSIONI TOTALI	RESIDUI FINALI
8E1203224	CONTRIBUTO DELLO STATO A COPERTURA DELL'ONERE PER L'INDENNITA' DI DISOCCUPAZIONE NASPI, CORRISPONDA AI LAVORATORI DIPENDENTI NON AGRICOLI, AI SENSI DEGLI ARTICOLI DA 1 A 14, DEL DECRETO LEGISLATIVO 4 MARZO 2015, N. 22	2019	0,00	0,00	5.585.091.023,00	5.585.091.023,00	0,00	5.585.091.023,00	0,00
	TOTALE		0,00	0,00	5.585.091.023,00	5.585.091.023,00	0,00	5.585.091.023,00	0,00
8E1203225	CONTRIBUTO DELLO STATO A COPERTURA DELL'ONERE PER L'INDENNITA' DI DISOCCUPAZIONE AI LAVORATORI CON RAPPORTO DI COLLABORAZIONE COORDINATA E CONTINUATIVA, ANCHE A PROGETTO (DIS-COLL), AI SENSI DELL'ART. 15, DEL DECRETO LEGISLATIVO 4 MARZO 2015, N. 22	2019	0,00	0,00	22.000,00	22.000,00	0,00	22.000,00	0,00
	TOTALE		0,00	0,00	22.000,00	22.000,00	0,00	22.000,00	0,00
8E1203226	CONTRIBUTO DELLO STATO PER LA COPERTURA DEGLI ONERI DERIVANTI DALLA RIDUZIONE DEL CONTRIBUTO STRAORDINARIO E DELLA RELATIVA CONTRIBUZIONE CORRELATA A CARICO DEI DATORI DI LAVORO, AI FINI DELL'EROGAZIONE DELL'ASSEGNO STRAORDINARIO DEI FONDI SOLIDARIETA' PER IL SOSTEGNO DELL'OCCUPABILITA', DELL'OCCUPAZIONE E DEL REDDITO DEL PERSONALE DEL CREDITO, DEL CREDITO COOPERATIVO E DELLE SOCIETA' DEL GRUPPO FERROVIE DELLO STATO ITALIANO - ART. 1, COMMI 234 E 235 DELLA LEGGE 11 DICEMBRE 2016, N. 232	2018	55.078.279,20	0,00	0,00	0,00	0,00	0,00	55.078.279,20
	TOTALE	2019	0,00	0,00	161.519.825,39	140.600.000,00	0,00	140.600.000,00	20.919.825,39
	TOTALE		55.078.279,20	0,00	161.519.825,39	140.600.000,00	0,00	140.600.000,00	75.998.104,59
8E1203227	CONTRIBUTO DELLO STATO A COPERTURA DEGLI ONERI PER L'EROGAZIONE DELL'INDENNITA' "APE-SOCIALE" PER I BENEFICIARI INDIVIDUATI DALLA LEGGE - ART. 1, COMMI DA 179 A 186 DELLA LEGGE 11 DICEMBRE 2016, N. 232	2018	294.851.101,33	0,00	0,00	0,00	294.851.101,33	294.851.101,33	0,00
	TOTALE	2019	0,00	0,00	515.376.389,51	375.648.896,67	0,00	375.648.896,67	139.729.490,84
	TOTALE		294.851.101,33	0,00	515.376.389,51	375.648.896,67	294.851.101,33	670.500.000,00	139.729.490,84
8E1203228	CONTRIBUTO DELLO STATO A COPERTURA DELL'ONERE PER L'EROGAZIONE DELL'INDENNITA' NASPI AI LAVORATORI STAGIONALI DEI SETTORI PRODUTTIVI DEL TURISMO E DEGLI STABILIMENTI TERMALI - ART. 43, COMMA 4 DEL DECRETO LEGISLATIVO N. 148/2015	2019	0,00	0,00	42.000,00	42.000,00	0,00	42.000,00	0,00
	TOTALE		0,00	0,00	42.000,00	42.000,00	0,00	42.000,00	0,00

**Rendiconto finanziario Gestionale con residui per anno di insorgenza
Esercizio 2019**

**Parte I - Entrate**

CAPITOLO	DESCRIZIONE	ANNO DI INSORGENZA	RESIDUI INIZIALI	VARIAZIONI	ACCERTAMENTI	RISCOSSIONI AC	RISCOSSIONI AP	RISCOSSIONI TOTALI	RESIDUI FINALI	
8E1203229	CONTRIBUTO A CARICO DELLO STATO A COPERTURA DELL'ONERE PER L'EROGAZIONE DI INDENNITÀ UNA TANTUM AI LAVORATORI COLLABORATORI, TITOLARI DI IMPRESA E PROFESSIONISTI DELLA ZONE CLUSURE 2016 - ART. 45, COMA DEL N. 550/1995 CON RINNOVO CON RINNOVO CON MODIFICAZIONI CON LEGGE N. 23/2016	2019	0,00	0,00	170.000,00	170.000,00	0,00	170.000,00	0,00	
	TOTALE		0,00	0,00	170.000,00	170.000,00	0,00	170.000,00	0,00	
8E1203241	CONTRIBUTO DELLO STATO A COPERTURA DEGLI ASSEGNI FAMILIARI AI COLTIVATORI DIRETTI, MEZZADRI E COLONI DI CUI ALL'ART. 2 DELLA LEGGE N. 509/1971 - ART. 14 BIS DELLA LEGGE N. 114/1974	2019	0,00	0,00	41.316.552,00	41.316.552,00	0,00	41.316.552,00	0,00	
	TOTALE		0,00	0,00	41.316.552,00	41.316.552,00	0,00	41.316.552,00	0,00	
8E1203242	CONTRIBUTO DELLO STATO A COPERTURA DELLE SPESE DI FUNZIONAMENTO CONNESSE CON ONERI PER INTERVENTI A SOSTEGNO DELLA FAMIGLIA	2016	93.999,62	0,00	0,00	0,00	0,00	0,00	93.999,62	
		2017	31.353,02	0,00	0,00	0,00	0,00	0,00	31.353,02	
		2018	405.289,85	0,00	0,00	0,00	0,00	0,00	0,00	405.289,85
		2019	0,00	0,00	6.596.653,68	6.596.653,68	5.353.566,00	0,00	5.353.566,00	1.243.087,68
		TOTALE		530.642,49	0,00	6.596.653,68	5.353.566,00	0,00	5.353.566,00	1.773.730,17
8E1203243	CONTRIBUTO DELLO STATO A COPERTURA DI MAGGIORI ONERI DELL'ASSEGNO PER NUCLEO FAMILIARE - ART. 3, COMMA 3, LEGGE N. 550/1995 E SUCCESSIVE DISPOSIZIONI	2019	0,00	0,00	1.704.672.241,00	1.704.672.241,00	0,00	1.704.672.241,00	0,00	
	TOTALE		0,00	0,00	1.704.672.241,00	1.704.672.241,00	0,00	1.704.672.241,00	0,00	
8E1203244	CONTRIBUTO DELLO STATO A FAVORE DELLA GESTIONE DEGLI INTERVENTI ASSISTENZIALI E DI SOSTEGNO ALLE GESTIONI PREVIDENZIALI PER LA INTEGRALE COPERTURA DEGLI ONERI PER INTERVENTI A SOSTEGNO DELLA FAMIGLIA DI CUI ALL'ART. 37 DELLA LEGGE N. 88/1989	2016	1.364.343,48	0,00	0,00	0,00	0,00	0,00	1.364.343,48	
		2017	1.381.456,76	0,00	0,00	0,00	0,00	0,00	1.381.456,76	
		2018	3.852.777,46	0,00	0,00	0,00	0,00	0,00	0,00	3.852.777,46
		2019	0,00	0,00	1.918.184,53	1.918.184,53	0,00	0,00	0,00	1.918.184,53

**Rendiconto finanziario Gestionale con residui per anno di insorgenza
Esercizio 2019**

**Parte I - Entrate**

CAPITOLO	DESCRIZIONE	ANNO DI INSORGENZA	RESIDUI INIZIALI	VARIAZIONI	ACCERTAMENTI	RISCOSSIONI AC	RISCOSSIONI AP	RISCOSSIONI TOTALI	RESIDUI FINALI
	TOTALE		6.598.577,70	0,00	1.918.184,53	0,00	0,00	0,00	8.516.762,23
8E1203261	CONTRIBUTI STATO A COPERTURA DELLE PRESTAZIONI ECONOMICHE PER LA TUBERCOLOSI ART. 3, C. 14, LEGGE N. 48/1996	2018	16.825.556,13	0,00	0,00	0,00	0,00	0,00	16.825.556,13
	TOTALE	2019	0,00	0,00	35.464.317,61	30.891.095,00	0,00	30.891.095,00	4.573.222,61
	TOTALE		16.825.556,13	0,00	35.464.317,61	30.891.095,00	0,00	30.891.095,00	21.398.775,74
8E1203262	CONTRIBUTI DELLO STATO A COPERTURA DEGLI ONERI PER PRESTAZIONI DI MATERNITÀ DI CUI ALL'ART. 49, COMMI 1 E 2, LEGGE N. 488/1989	2018	122.680.845,07	0,00	0,00	0,00	122.680.845,07	122.680.845,07	0,00
	TOTALE	2019	0,00	0,00	467.319.154,93	467.319.154,93	0,00	467.319.154,93	0,00
	TOTALE		122.680.845,07	0,00	467.319.154,93	467.319.154,93	122.680.845,07	590.000.000,00	0,00
8E1203263	CONTRIBUTO DELLO STATO PER LA COPERTURA DEGLI ONERI RELATIVI A PRESTAZIONI ECONOMICHE A FAVORE DEI TUBERCOLOSI - ART. 9 DELLA LEGGE N. 58/1967	2019	0,00	0,00	19.108.905,00	19.108.905,00	0,00	19.108.905,00	0,00
	TOTALE		0,00	0,00	19.108.905,00	19.108.905,00	0,00	19.108.905,00	0,00
8E1203264	CONTRIBUTO DELLO STATO A COPERTURA DELLE SPESE DI FUNZIONAMENTO CONNESSE CON ONERI PER PRESTAZIONI ECONOMICHE TEMPORANEE DERIVANTI DALLA RIDUZIONE DEI CORRISPONDENTI ONERI PREVIDENZIALI	2019	0,00	0,00	6.184.857,41	6.184.857,41	0,00	6.184.857,41	0,00
	TOTALE		0,00	0,00	6.184.857,41	6.184.857,41	0,00	6.184.857,41	0,00
8E1203265	CONTRIBUTO DELLO STATO A FAVORE DELLA GESTIONE DEGLI INTERVENTI ASSISTENZIALI E DI SOSTEGNO ALLE GESTIONI PREVIDENZIALI PER LA INTEGRALE COPERTURA DEGLI ONERI PER PRESTAZIONI ECONOMICHE DERIVANTI DALLA RIDUZIONE DI ONERI PREVIDENZIALI DI CUI ALL'ART. 37 DELLA LEGGE N. 88/1989	2016	1.995.790,59	0,00	0,00	0,00	0,00	0,00	1.995.790,59
	TOTALE	2017	1.492.273,83	0,00	0,00	0,00	0,00	0,00	1.492.273,83
	TOTALE	2019	0,00	0,00	0,00	0,00	0,00	0,00	0,00
	TOTALE		3.488.064,42	0,00	0,00	0,00	0,00	0,00	3.488.064,42

**Rendiconto finanziario Gestionale con residui per anno di insorgenza
Esercizio 2019**



Parte I - Entrate

CAPITOLO	DESCRIZIONE	ANNO DI INSORGENZA	RESIDUI INIZIALI	VARIAZIONI	ACCERTAMENTI	RISCOSSIONI AC	RISCOSSIONI AP	RISCOSSIONI TOTALI	RESIDUI FINALI
8E1203281	CONTRIBUTO DELLO STATO A COPERTURA DEGLI ONERI DERIVANTI DALLA RIDUZIONE CONTRIBUTIVA A FAVORE DELLE AZIENDE E DEI LAVORATORI DEI PUBBLICI SERVIZI DI TRASPORTO ART. 1, COMMA 2, DEL D.L. N. 457/1998 CONVERTITO NELLA LEGGE N. 40/1999 E SUCCESSIVE DISPOSIZIONI	2016	56.920.606,73	0,00	0,00	0,00	0,00	0,00	56.920.606,73
		2017	55.727.177,00	0,00	0,00	0,00	0,00	0,00	55.727.177,00
		2018	56.724.657,00	0,00	0,00	0,00	0,00	0,00	56.724.657,00
		2019	0,00	0,00	319.992.920,00	268.045.223,00	0,00	0,00	268.045.223,00
	TOTALE		171.372.440,73	0,00	319.992.920,00	268.045.223,00	0,00	268.045.223,00	223.320.137,73
8E1203284	RIMBORSO DELLO STATO A COPERTURA DEGLI ONERI PER SGRAVI CONTRIBUTIVI NEL MEZZOGIORNO - ART. 19 DEL D.L. N. 918/1968 CONVERTITO NELLA LEGGE N. 1068/1968	2016	1.978.493,36	0,00	0,00	0,00	0,00	0,00	1.978.493,36
		2017	57.162,94	0,00	0,00	0,00	0,00	0,00	57.162,94
		2018	480.630,05	0,00	0,00	0,00	0,00	0,00	480.630,05
		2019	0,00	0,00	0,00	0,00	0,00	0,00	0,00
	TOTALE		2.516.486,35	0,00	0,00	0,00	0,00	0,00	2.516.486,35
8E1203287	RIMBORSO DELLO STATO DEGLI ONERI PER RIDUZIONI CONTRIBUTIVE A FAVORE DEI DATORI DI LAVORO ITALIANI OPERANTI ALL'ESTERO NEI PAESI EXTRACOMUNITARI - ART. 4, COMMA 2, LETT. A), DEL D.L. N. 317/1987 CONVERTITO NELLA LEGGE N. 396/1987	2016	15.400.542,05	0,00	0,00	0,00	0,00	0,00	15.400.542,05
		2017	13.631.760,49	0,00	0,00	0,00	0,00	0,00	13.631.760,49
		2018	51.547.287,81	0,00	0,00	0,00	0,00	0,00	51.547.287,81

**Rendiconto finanziario Gestionale con residui per anno di insorgenza
Esercizio 2019**



Parte I - Entrate

CAPITOLO	DESCRIZIONE	ANNO DI INSORGENZA	RESIDUI INIZIALI	VARIAZIONI	ACCERTAMENTI	RISCOSSIONI AC	RISCOSSIONI AP	RISCOSSIONI TOTALI	RESIDUI FINALI
8E1203287	RIMBORSO DELLO STATO DEGLI ONERI PER RIDUZIONI CONTRIBUTIVE A FAVORE DEI DATORI DI LAVORO ITALIANI OPERANTI ALL'ESTERO NEI PAESI EXTRACOMUNITARI - ART. 4, LETTERA F2, ALI, DEL D.L. N. 317/1987 CONVERTITO NELLA LEGGE N. 368/1987	2019	0,00	0,00	50.865.762,42	37.301.291,60	0,00	37.301.291,60	13.564.470,82
	TOTALE		80.579.590,35	0,00	50.865.762,42	37.301.291,60	0,00	37.301.291,60	94.144.061,17
8E1203290	CONTRIBUTO DELLO STATO A COPERTURA DELLE SPESE DI FUNZIONAMENTO CONNESSE CON ONERI PER SGRAVI E ALTRE AGEVOLAZIONI CONTRIBUTIVE	2019	0,00	0,00	19.119.588,71	19.119.588,71	0,00	19.119.588,71	0,00
	TOTALE		0,00	0,00	19.119.588,71	19.119.588,71	0,00	19.119.588,71	0,00
8E1203291	CONTRIBUTO DELLO STATO PER LA COPERTURA PROGRESSIVA DEGLI ONERI DERIVANTI DALLE AGEVOLAZIONI CONTRIBUTIVE AI SENSI DELL'ART. 37, COMMA 5, DELLA LEGGE N. 88/1989	2016	373.502.712,52	0,00	0,00	0,00	373.502.712,52	373.502.712,52	0,00
		2019	0,00	0,00	5.629.295.178,58	5.481.614.232,92	0,00	5.481.614.232,92	147.680.945,66
	TOTALE		373.502.712,52	0,00	5.629.295.178,58	5.481.614.232,92	0,00	5.855.116.945,44	147.680.945,66
8E1203293	CONTRIBUTO DELLO STATO A COPERTURA DEGLI ONERI DERIVANTI DAGLI ESONERI CONTRIBUTIVI DI CUI ALL'ART. 1, COMMI 361 E 362 DELLA LEGGE N. 266/2005	2017	320.718.145,71	0,00	0,00	0,00	0,00	0,00	320.718.145,71
		2018	1.272.274.893,28	0,00	0,00	0,00	0,00	0,00	1.272.274.893,28
		2019	0,00	0,00	3.462.925.131,70	2.491.973.632,00	0,00	2.491.973.632,00	970.949.499,70
	TOTALE		1.592.993.038,99	0,00	3.462.925.131,70	2.491.973.632,00	0,00	2.491.973.632,00	2.563.942.638,69
8E1203295	RIMBORSO DELLO STATO A COPERTURA DEGLI ONERI DERIVANTI DALLE AGEVOLAZIONI CONTRIBUTIVE AI DATORI DI LAVORO AGRICOLO DI CUI ALL'ART. 11, COMMA 27, DELLA LEGGE N. 537/1993	2016	40.170.273,89	0,00	0,00	0,00	0,00	0,00	40.170.273,89
		2017	49.996.856,99	0,00	0,00	0,00	0,00	0,00	49.996.856,99
		2018	62.501.813,93	0,00	0,00	0,00	0,00	0,00	62.501.813,93
	TOTALE		152.668.944,81	0,00	275.644.906,29	206.000.000,00	0,00	206.000.000,00	222.313.851,10

**Rendiconto finanziario Gestionale con residui per anno di insorgenza
Esercizio 2019**

**Parte I - Entrate**

CAPITOLO	DESCRIZIONE	ANNO DI INSORGENZA	RESIDUI INIZIALI	VARIAZIONI	ACCERTAMENTI	RISCOSSIONI AC	RISCOSSIONI AP	RISCOSSIONI TOTALI	RESIDUI FINALI
8E1203296	CONTRIBUTO DELLO STATO A COPERTURA DEGLI ONERI DERIVANTI DAGLI INCENTIVI ALL'OCCUPAZIONE DEI LAVORATORI ANZIANI DI CUI ALL'ART. 75 E DAGLI ESONERI CONTRIBUTIVI DI CUI ALL'ART. 120, COMMI 1 E 2, DELLA LEGGE N. 388/2000	2018	474.775.655,42	0,00	0,00	0,00	0,00	0,00	474.775.655,42
		2019	0,00	0,00	2.855.868.966,41	2.515.225.855,00	0,00	0,00	2.515.225.855,00
	TOTALE		474.775.655,42		2.855.868.966,41	2.515.225.855,00	0,00	2.515.225.855,00	815.419.756,83
8E1203300	CONTRIBUTO DELLO STATO A FAVORE DELLA GESTIONE DEGLI INTERVENTI ASSISTENZIALI E DI SOSTEGNO ALLE GESTIONI PREVIDENZIALI PER LA INTEGRALE COPERTURA DEGLI ONERI PER SGRAVI E ALTRE AGEVOLAZIONI CONTRIBUTIVE DI CUI ALL'ART. 37 DELLA LEGGE N. 88/1989	2016	7.727.504,84	0,00	0,00	0,00	0,00	0,00	7.727.504,84
		2017	7.412.879,82	0,00	0,00	0,00	0,00	0,00	0,00
2018		21.273.433,76	0,00	0,00	0,00	0,00	0,00	0,00	21.273.433,76
2019		0,00	0,00	523.672,29	0,00	0,00	0,00	0,00	523.672,29
	TOTALE		36.413.818,44		523.672,29	0,00	0,00	0,00	36.937.490,73
8E1203303	CONTRIBUTO DELLO STATO A COPERTURA DEGLI ONERI DERIVANTI DALLO SGRAVIO DEL FONDO DI GARANZIA EX ART. 2 DELLA LEGGE N. 297/1982 DI CUI ALL'ART. 1, COMMA 764, LETTERA A), PUNTO 2) DELLA LEGGE N. 296/2006	2019	0,00	0,00	484.000.000,00	484.000.000,00	0,00	484.000.000,00	0,00
			TOTALE		484.000.000,00	484.000.000,00	0,00	484.000.000,00	0,00
8E1203305	CONTRIBUTO DELLO STATO A COPERTURA DEGLI ONERI DERIVANTI DAGLI SGRAVI CONTRIBUTIVI RELATIVI A PRESTAZIONI TEMPORANEE DICUI ALL'ART. 1, COMMA 786, LETT. A), DELLA LEGGE 296/2006	2019	0,00	0,00	688.129.888,58	688.129.888,58	0,00	688.129.888,58	0,00
			TOTALE		688.129.888,58	688.129.888,58	0,00	688.129.888,58	0,00
8E1203308	CONTRIBUTO DELLO STATO A COPERTURA DEGLI ONERI DERIVANTI DALLE AGEVOLAZIONI CONTRIBUTIVE PER GLI APPRENDISTI ARTIGIANI E NON ARTIGIANI A FAVORE DEI DATORI DI LAVORO CON UN NUMERO DI ADDETTI PARI O INFERIORE A NOVE DI CUI ALL'ART. 1, COMMA 773, DELLA LEGGE N. 296/2006	2019	0,00	0,00	457.000.000,00	457.000.000,00	0,00	457.000.000,00	0,00
			TOTALE		457.000.000,00	457.000.000,00	0,00	457.000.000,00	0,00

**Rendiconto finanziario Gestionale con residui per anno di insorgenza
Esercizio 2019**



Parte I - Entrate

CAPITOLO	DESCRIZIONE	ANNO DI INSORGENZA	RESIDUI INIZIALI	VARIAZIONI	ACCERTAMENTI	RISCOSSIONI AC	RISCOSSIONI AP	RISCOSSIONI TOTALI	RESIDUI FINALI	
8E1203309	CONTRIBUTO DELLO STATO A COPERTURA DEGLI ONERI DERIVANTI DALL'ESONERO DEL VERSAMENTO DEI CONTRIBUTI PREVIDENZIALI A CARICO DEI DATORI DI LAVORO, PER LE NUOVE ASSUNZIONI CON CONTRATTO DI LAVORO A TEMPO INDETERMINATO, AI SENSI DELL'ART. 1, COMMI DA 118 A 124, DELLA LEGGE 23 DICEMBRE 2014, N. 190	2016	333.389.845,85	0,00	0,00	0,00	333.389.845,85	333.389.845,85	0,00	
		2017	942.189.176,02	0,00	0,00	0,00	942.189.176,02	942.189.176,02	0,00	
		TOTALE	1.275.579.021,87	0,00	0,00	0,00	0,00	1.275.579.021,87	1.275.579.021,87	0,00
8E1203311	CONTRIBUTO DELLO STATO A COPERTURA DEGLI SGRAVI DI ONERI CONTRIBUTIVI SU QUOTE DI RETRIBUZIONE CONNESSE CON I CONTRATTI FACCIALE, GENERALE E TERRITORIALE AI SENSI DELL'ART. 1, COMMA 67, DELLA LEGGE N. 247/2007	2016	377.401.341,66	0,00	0,00	0,00	0,00	0,00	377.401.341,66	
		2018	9.857.774,34	0,00	0,00	0,00	0,00	0,00	9.857.774,34	
		TOTALE	387.259.116,00	0,00	15.212.112,74	15.212.112,74	0,00	0,00	15.212.112,74	402.471.228,74
8E1203313	CONTRIBUTO DELLO STATO A COPERTURA DEL MANICATO GETTITO CONTRIBUTIVO DELLE GESTIONI PREVIDENZIALI, DERIVANTI DALLE AGEVOLAZIONI CONTRIBUTIVE DI CUI A GLI ARTICOLI 8, COMMA 2 E 35, COMMA 9, DELLA LEGGE N. 223/1991 A DATORI DI LAVORO CHE ASSUMONO LAVORATORI BENEFICIARI DELL'INDENNITA' DI DISOCCUPAZIONE NON AGRICOLA CON REQUISITI NORMALI E IN MOBILITA', AI SENSI DELL'ART. 2, COMMA 134 PRIMO E SECONDO PERIODO, DELLA LEGGE 23 DICEMBRE 2005, N. 191	2018	26.028,46	0,00	0,00	0,00	26.028,46	26.028,46	0,00	
		2019	0,00	0,00	1.726,80	0,00	0,00	0,00	1.726,80	1.726,80
		TOTALE	26.028,46	0,00	1.726,80	1.726,80	0,00	26.028,46	26.028,46	1.726,80

**Rendiconto finanziario Gestionale con residui per anno di insorgenza
Esercizio 2019**



Parte I - Entrate

CAPITOLO	DESCRIZIONE	ANNO DI INSORGENZA	RESIDUI INIZIALI	VARIAZIONI	ACCERTAMENTI	RISCOSSIONI AC	RISCOSSIONI AP	RISCOSSIONI TOTALI	RESIDUI FINALI
8E1203314	CONTRIBUTO DELLO STATO A COPERTURA DEGLI ONERI DERIVANTI DAL CONTRIBUTO A FAVORE DEI DATORI DI LAVORO CHE ASSUMONO LAVORATORI BENEFICIARI DELL'INDENNITÀ DI DISOCCUPAZIONE NON AGRICOLA, CON REQUISITI NORMALI O DEL TRATTAMENTO DI DISOCCUPAZIONE EDILE, AI SENSI DELL'ART. 2, COMMA 151, DELLA LEGGE 23 DICEMBRE 2009, N. 191	2018	35.394,80	0,00	0,00	0,00	35.394,80	35.394,80	0,00
	TOTALE	2019	0,00	0,00	6.092,13	0,00	0,00	0,00	6.092,13
	TOTALE		35.394,80	0,00	6.092,13	0,00	35.394,80	35.394,80	6.092,13
8E1203318	CONTRIBUTO DELLO STATO A COPERTURA DEGLI ONERI DERIVANTI DALLE AGEVOLAZIONI CONTRIBUTIVE AI DATORI DI LAVORO, PER L'ASSUNZIONE DI LAVORATORI CON ETÀ NON INFERIORE A CINQUANTA ANNI, DISOCCUPATI DA OLTRE DODICI MESI E DONNE DI QUALUNQUE ETÀ, AI SENSI DELL'ART. 4, COMMI 8-11, DELLA LEGGE N. 92/2012	2019	0,00	0,00	195.700.000,00	195.700.000,00	0,00	195.700.000,00	0,00
	TOTALE		0,00	0,00	195.700.000,00	195.700.000,00	0,00	195.700.000,00	0,00
8E1203319	CONTRIBUTO DELLO STATO A COPERTURA DELL'ONERE DERIVANTE DALL'ESONERO DAI COMPLESSIVI CONTRIBUTI PREVIDENZIALI A CARICO DEI DATORI DI LAVORO, NELLA MISURA DEL 40 PER CENTO, PER LE ATTIVITÀ CONDUCENTI ESERCITATE DA LAVORATORI AUTONOMI, EQUIPAGGIATI CON TACHIGRAFO DIGITALE, IN SERVIZI DI TRASPORTO INTERNAZIONALE - ART. 1, COMMA 651, DELLA LEGGE 28 DICEMBRE 2015, N. 208	2018	21.517.444,06	0,00	0,00	0,00	0,00	0,00	21.517.444,06
	TOTALE	2019	0,00	0,00	340.562,16	0,00	0,00	0,00	340.562,16
	TOTALE		21.517.444,06	0,00	340.562,16	0,00	0,00	0,00	21.858.006,22
8E1203320	CONTRIBUTO DELLO STATO A COPERTURA DELL'ONERE DERIVANTE DALL'ESONERO DAL VERSAMENTO DEL 40 PER CENTO DEI COMPLESSIVI CONTRIBUTI PREVIDENZIALI A CARICO DEI DATORI DI LAVORO, IN RELAZIONE ALLE NUOVE ASSUNZIONI CON CONTRATTO DI LAVORO A TEMPO INDETERMINATO, AI SENSI DELL'ART. 1, COMMI 178 E SEGUENTI, DELLA LEGGE 28 DICEMBRE 2015, N. 208	2019	0,00	0,00	0,00	0,00	0,00	0,00	0,00
	TOTALE		0,00	0,00	0,00	0,00	0,00	0,00	0,00

**Rendiconto finanziario Gestionale con residui per anno di insorgenza
Esercizio 2019**



Parte I - Entrate

CAPITOLO	DESCRIZIONE	ANNO DI INSORGENZA	RESIDUI INIZIALI	VARIAZIONI	ACCERTAMENTI	RISCOSSIONI AC	RISCOSSIONI AP	RISCOSSIONI TOTALI	RESIDUI FINALI
8E1203321	CONTRIBUTO DELLO STATO A COPERTURA DELL'ONERE DERIVANTE DALL'ESONERO DAL VERSAMENTO DEI COMPLESSIVI CONTRIBUTI PREVIDENZIALI A CARICO DEI DATORI DI LAVORO, IN RELAZIONE ALLE NUOVE ASSUNZIONI CON CONTRATTO DI LAVORO A TEMPO INDETERMINATO - ART. 1, COMMI 308, 309 E 310 DELLA LEGGE 11 DICEMBRE 2016, N. 232	2018	726.364,49	0,00	0,00	0,00	0,00	0,00	726.364,49
	TOTALE	2019	0,00	0,00	912.044,49	0,00	0,00	0,00	912.044,49
			726.364,49	0,00	912.044,49	0,00	0,00	0,00	1.638.408,98
8E1203322	CONTRIBUTO DELLO STATO A COPERTURA DELL'ONERE DERIVANTE DALL'ESONERO DAL VERSAMENTO CONTRIBUTIVO PRESSO L'ASSICURAZIONE OBBLIGATORIA PER L'INVALIDITA', LA VECCHIAIA ED I SUPERSTITI DEI COLTIVATORI DIRETTI E DEGLI IMPRENDITORI AGRICOLI PROFESSIONALI, PER NUOVE ISCRIZIONI NELLA PREVIDENZA AGRICOLA CON ETA' INFERIORE A QUARANT'ANNI - ART. 1, COMMI 344, 345 DELLA LEGGE 11 DICEMBRE 2016, N. 232	2017	4.528.129,84	0,00	0,00	0,00	4.528.129,84	4.528.129,84	0,00
		2018	62.923.270,35	0,00	0,00	0,00	46.271.870,16	46.271.870,16	16.651.400,19
		2019	0,00	0,00	81.012.205,97	0,00	0,00	0,00	81.012.205,97
	TOTALE		67.451.400,19	0,00	81.012.205,97	0,00	50.800.000,00	50.800.000,00	97.663.606,16
8E1203323	CONTRIBUTO DELLO STATO A COPERTURA DELL'ONERE DERIVANTE DALL'ESONERO DAL VERSAMENTO DEI CONTRIBUTI PREVIDENZIALI A CARICO DEI DATORI DI LAVORO PER LE ASSUNZIONI A TEMPO INDETERMINATO CON CONTRATTO A TEMPO INDETERMINATO - ART. 1, COMMI DA 100 A 108 E COMMI 113 E 114 DELLA LEGGE 27 DICEMBRE 2017 N.205.	2019	0,00	0,00	406.420.978,13	406.420.978,13	0,00	406.420.978,13	0,00
	TOTALE		0,00	0,00	406.420.978,13	406.420.978,13	0,00	406.420.978,13	0,00
8E1203325	CONTRIBUTO DELLO STATO A COPERTURA DEGLI SGRAVI DI ONERI CONTRIBUTIVI ALLE COOPERATIVE SOCIALI PER L'ASSUNZIONE ENTRO IL 31/12/2018 DI DONNE VITTIME DI VIOLENZA DI GENERE - ART. 1-COMMA 220 LEGGE 27 DICEMBRE 2017 N. 205	2019	0,00	0,00	1.000.000,00	1.000.000,00	0,00	1.000.000,00	0,00

**Rendiconto finanziario Gestionale con residui per anno di insorgenza
Esercizio 2019**

**Parte I - Entrate**

CAPITOLO	DESCRIZIONE	ANNO DI INSORGENZA	RESIDUI INIZIALI	VARIAZIONI	ACCERTAMENTI	RISCOSSIONI AC	RISCOSSIONI AP	RISCOSSIONI TOTALI	RESIDUI FINALI
	TOTALE		0,00		1.000.000,00	1.000.000,00	0,00	1.000.000,00	0,00
8E/1203327	CONTRIBUTO DELLO STATO A COPERTURA DELL'ONERE DERIVANTE DALL'OGGETTO CONTRIBUTIVO A FAVORE DEI DATORI DI LAVORO PRIVATI CHE STIPULANO CONTRATTI COLLETTIVI AZIENDALI CONTENENTI MISURE DI CONCILIAZIONE TRA VITA PROFESSIONALE E VITA PRIVATA - ART. 25 DEL DECRETO LEGISLATIVO 15 GIUGNO 2015 N. 80 E DECRETO INTERMINISTERIALE DEL 12 SETTEMBRE 2017.	2018	52.360.232,58	0,00	0,00	0,00	0,00	0,00	52.360.232,58
	TOTALE	2019	0,00	0,00	50.996.719,89	0,00	0,00	0,00	50.996.719,89
8E/1203351	CONTRIBUTO DELLO STATO PER IL CONCORSO AGLI ONERI DERIVANTI DAI CANONI D'AFFITTO DEGLI STABILIMENTI A UFFICI (GA) DI PROPRIETÀ, TRASFERITI AL "FIP - FONDO IMMOBILIARE PUBBLICO FONDO COMUNE DI INVESTIMENTO IMMOBILIARE DI TIPO CHIUSO" DI CUI ALL'ART. 4 DEL D.L.N. 35/12001 CONVERTITO NELLA LEGGE N. 4/10/2001	2019	0,00	0,00	22.381.995,40	22.381.995,40	0,00	22.381.995,40	0,00
	TOTALE	2019	0,00	0,00	22.381.995,40	22.381.995,40	0,00	22.381.995,40	0,00
8E/1203353	CONTRIBUTO DELLO STATO A COPERTURA DEGLI ONERI DERIVANTI DAI COMPENSI AI COMPONENTI DEL COMITATO AMMINISTRATORE DELLA GESTIONE DI CUI ALL'ART. 2, COMMA 26, DELLA LEGGE N. 335/1995 - ART. 58, COMMA 6, DELLA LEGGE N. 144/1999	2019	0,00	0,00	25.823,00	25.823,00	0,00	25.823,00	0,00
	TOTALE	2019	0,00	0,00	25.823,00	25.823,00	0,00	25.823,00	0,00
8E/1203355	CONTRIBUTO DELLO STATO PER LA COPERTURA DEGLI ONERI DERIVANTI DALL'ESERZIONE DELLA RETRIBUZIONE IMPONIBILE AI FINI CONTRIBUTIVI DEGLI EMOLUMENTI PER CARICHI DI FAMIGLIA - ART. 3 DELLA LEGGE N. 876/1986	2019	0,00	0,00	10.329.138,00	10.329.138,00	0,00	10.329.138,00	0,00
	TOTALE	2019	0,00	0,00	10.329.138,00	10.329.138,00	0,00	10.329.138,00	0,00
8E/1203356	CONTRIBUTO DELLO STATO PER LA COPERTURA DEGLI ONERI PER MINORI ENTRATE CONTRIBUTIVE DERIVANTI DALLE MODIFICHE DI ALCUNE DISPOSIZIONI CHE REGOLANO IL SETTORE DELL'ARTIGIANATO - ART. 13, C. 4, DELLA LEGGE N. 57/2001	2019	0,00	0,00	18.592.448,00	18.592.448,00	0,00	18.592.448,00	0,00
	TOTALE	2019	0,00	0,00	18.592.448,00	18.592.448,00	0,00	18.592.448,00	0,00
8E/1203357	CONTRIBUTO DELLO STATO A COPERTURA DELLE MINORI ENTRATE DERIVANTI DALLA GESTIONE PRESTAZIONI TEMPORANEE AI LAVORATORI DIPENDENTI PER CESSAZIONE DELL'OBBLIGO CONTRIBUTIVO PER I TRATTAMENTI DI INTEGRAZIONE SALARIALE ORDINARIA DA IMPRESE ESERCENTI PUBBLICI SERVIZI DI TRASPORTO - ART. 4, LEGGE N. 270/1988	2019	0,00	0,00	4.131.655,00	4.131.655,00	0,00	4.131.655,00	0,00
	TOTALE	2019	0,00	0,00	4.131.655,00	4.131.655,00	0,00	4.131.655,00	0,00

**Rendiconto finanziario Gestionale con residui per anno di insorgenza
Esercizio 2019**

**Parte I - Entrate**

CAPITOLO	DESCRIZIONE	ANNO DI INSORGENZA	RESIDUI INIZIALI	VARIAZIONI	ACCERTAMENTI	RISCOSSIONI AC	RISCOSSIONI AP	RISCOSSIONI TOTALI	RESIDUI FINALI
8E1203358	CONTRIBUTO DELLO STATO A COPERTURA DEGLI ONERI DERIVANTI DALLE MINORI ENTRATE CONTRIBUTIVE DI CUI ALL'ART. 27, COMMA 2 DEL D.L. N. 669/19 36 - ART. 27, COMMA 4, DEL D.L. N. 669/1996	2019	0,00	0,00	23.240.560,00	23.240.560,00	0,00	23.240.560,00	0,00
	TOTALE		0,00	0,00	23.240.560,00	23.240.560,00	0,00	23.240.560,00	0,00
8E1203359	RIMBORSO DELLO STATO A CARICO DEL FONDO PER L'OCCUPAZIONE A COPERTURA DEGLI ONERI DERIVANTI DALLE AGEVOLAZIONI CONTRIBUTIVE ALLE IMPRESE DI CUI ALL'ART. 1, COMMA 1 DELLA LEGGE N. 52/1988 E SUCCESSIVE PROROGHE E MODIFICAZIONI	2019	0,00	0,00	46.481.121,00	46.481.121,00	0,00	46.481.121,00	0,00
	TOTALE		0,00	0,00	46.481.121,00	46.481.121,00	0,00	46.481.121,00	0,00
		2016	367.141,49	0,00	0,00	0,00	0,00	0,00	367.141,49
8E1203361	CONTRIBUTO DELLO STATO A COPERTURA DEGLI ONERI DERIVANTI DALLA RICOSTITUZIONE NELL'A.G.O. DEI PERIODI DI LAVORO EFFETTUATI IN LIBIA ART. 4 DEL D.L. N. 108/1991 CONVERTITO NELLA LEGGE N. 166/1991	2017	468.372,09	0,00	0,00	0,00	0,00	0,00	468.372,09
		2018	246.872,40	0,00	0,00	0,00	0,00	0,00	246.872,40
	TOTALE	2019	0,00	0,00	18.896,00	0,00	0,00	0,00	18.896,00
	TOTALE		1.082.385,98	0,00	18.896,00	0,00	0,00	0,00	1.101.281,98
8E1203362	CONTRIBUTO DELLO STATO A COPERTURA DELLE SPESE DI FUNZIONAMENTO CONNESSE CON ONERI DIVERSI	2019	0,00	0,00	232.164,92	232.164,92	0,00	232.164,92	0,00
	TOTALE		0,00	0,00	232.164,92	232.164,92	0,00	232.164,92	0,00
8E1203363	CONTRIBUTO DELLO STATO A COPERTURA DEGLI ONERI DERIVANTI DALLA RIDUZIONE DEL MINIMALE CONTRIBUTIVO - ART. 1, COMMI 2 E 9, DEL D.L. N. 338/1988 CONVERTITO NELLA LEGGE N. 369/1988	2019	0,00	0,00	185.924.484,00	185.924.484,00	0,00	185.924.484,00	0,00
	TOTALE		0,00	0,00	185.924.484,00	185.924.484,00	0,00	185.924.484,00	0,00
8E1203364	CONTRIBUTO DELLO STATO A COPERTURA DEGLI ONERI DERIVANTI DALLA RIDUZIONE DELLE ENTRATE CONTRIBUTIVE - ART. 3, COMMI 1 E 2, DEL D.L. N. 318/1986 CONVERTITO NELLA LEGGE N. 402/1986	2019	0,00	0,00	44.415.293,00	44.415.293,00	0,00	44.415.293,00	0,00
	TOTALE		0,00	0,00	44.415.293,00	44.415.293,00	0,00	44.415.293,00	0,00
8E1203365	CONTRIBUTO DELLO STATO A COPERTURA DEGLI ONERI DERIVANTI DAL CONcorso ALLA COPERTURA ASSICURATIVA DI PERIODI NON COPERTI DA CONTRIBUTIONE DI CUI ALL'ART. 69, COMMA 9, DELLA LEGGE N. 388/2000	2019	0,00	0,00	18.592.448,00	18.592.448,00	0,00	18.592.448,00	0,00
	TOTALE		0,00	0,00	18.592.448,00	18.592.448,00	0,00	18.592.448,00	0,00

**Rendiconto finanziario Gestionale con residui per anno di insorgenza
Esercizio 2019**

**Parte I - Entrate**

CAPITOLO	DESCRIZIONE	ANNO DI INSORGENZA	RESIDUI INIZIALI	VARIAZIONI	ACCERTAMENTI	RISCOSSIONI AC	RISCOSSIONI AP	RISCOSSIONI TOTALI	RESIDUI FINALI
8E1203388	CONTRIBUTO DELLO STATO A FAVORE DELLA GESTIONE DEGLI INTERVENTI ASSISTENZIALI E DI SOSTEGNO ALLE GESTIONI PREVIDENZIALI PER LA INTEGRALE COPERTURA DEGLI ONERI DIVERSI DI CUI ALL'ART. 37 DELLA LEGGE N. 88/1989	2016	1.653.398,49	0,00	0,00	0,00	0,00	0,00	1.653.398,49
		2017	1.676.888,68	0,00	0,00	0,00	0,00	0,00	1.676.888,68
		2018	8.721.429,58	0,00	0,00	0,00	0,00	0,00	8.721.429,58
		2019	0,00	0,00	3.023.844,36	0,00	0,00	0,00	3.023.844,36
	TOTALE		12.051.416,75	0,00	3.023.844,36	0,00	0,00	0,00	15.075.261,11
8E1203371	CONTRIBUTO DELLO STATO A COPERTURA DEGLI ONERI DERIVANTI DALLA DESTINAZIONE DI QUOTA PARTE DEL CONTRIBUTO PER L'ASSICURAZIONE CONTROLLO A DISOCCUPAZIONE INVOLONTARIA AL FINANZIAMENTO DELLA FORMAZIONE DEI LAVORATORI DIPENDENTI DEL SETTORE AGRICOLA DI CUI ALL'ART. 1, COMMI 62, 63 E 64, DELLA LEGGE N. 247/2007	2016	11.852.829,65	0,00	0,00	0,00	0,00	0,00	11.852.829,65
		2017	12.748.284,64	0,00	0,00	0,00	0,00	0,00	12.748.284,64
		2018	13.322.724,80	0,00	0,00	0,00	0,00	0,00	13.322.724,80
		2019	0,00	0,00	14.268.892,76	0,00	0,00	0,00	14.268.892,76
	TOTALE		37.923.639,09	0,00	14.268.892,76	0,00	0,00	0,00	52.192.531,85
8E1203372	CONTRIBUTO DELLO STATO A COPERTURA DEGLI ONERI DEL FONDO SPECIALE DI PREVIDENZA PER GLI SPORTIVI (ART. 28, COMMA 3, DEL D.L. N. 139/2007 CONVERTITO NELLA LEGGE N. 222/2007)	2019	0,00	0,00	11.300.000,00	11.300.000,00	0,00	0,00	11.300.000,00
		TOTALE		0,00	0,00	11.300.000,00	11.300.000,00	0,00	0,00

**Rendiconto finanziario Gestionale con residui per anno di insorgenza
Esercizio 2019**

**Parte I - Entrate**

CAPITOLO	DESCRIZIONE	ANNO DI INSORGENZA	RESIDUI INIZIALI	VARIAZIONI	ACCERTAMENTI	RISCOSSIONI AC	RISCOSSIONI AP	RISCOSSIONI TOTALI	RESIDUI FINALI	
8E1203374	CONTRIBUTO DELLO STATO A COPERTURA DEL MANCATO GETTITO CONTRIBUTIVO DERIVANTE DALLA SOSPENSIONE DEGLI AUMENTI DELL'ALIQUOTA DEL SETTORE AGRICOLO DI CUI ALL'ART.3, COMMA 1, E 2, DELLA LEGGE N. 146/1997 - ART. 1, COMMA 1, DELLA LEGGE N. 81/2006	2019	0,00	0,00	97.000.000,00	97.000.000,00	0,00	97.000.000,00	0,00	
	TOTALE		0,00	0,00	97.000.000,00	97.000.000,00	0,00	97.000.000,00	0,00	
8E1203376	CONTRIBUTO DELLO STATO PER LA COPERTURA DEL MANCATO GETTITO CONTRIBUTIVO ALLE GESTIONI DEI LAVORATORI ISCRITTI ALL'ASSICURAZIONE GENERALE OBBLIGATORIA E ALLE FORME SOSTITUTIVE, ESCLUSIVE ED ESONERATIVE, NONCHE' DEGLI ARTIGIANI, COMMERCianti, COLTIVATORI DIRETTI, MEZZADRI E COLONI E DEI LAVORATORI ISCRITTI ALLA GESTIONE SEPARATA, DI CUI ALL'ART.2, COMMA 26, DELLA LEGGE N. 335/1995, DERIVANTE DALL'ABROGAZIONE OPERATA DALL'ART.1, COMMA 39, DELLA LEGGE N. 220/2010, DELL'INCREMENTO DELLO 0,09% DELL'ALIQUOTA CONTRIBUTIVA, DI CUI ALL'ART.1, COMMA 10, DELLA LEGGE N. 24/2007	2019	0,00	0,00	462.900.000,00	462.900.000,00	0,00	462.900.000,00	0,00	
	TOTALE		0,00	0,00	462.900.000,00	462.900.000,00	0,00	462.900.000,00	0,00	
8E1203377	CONTRIBUTO DELLO STATO A COPERTURA DEGLI ONERI DERIVANTI DALLE MINORI ENTRATE CONTRIBUTIVE A SEGUITO DEGLI INTERVENTI A FAVORE DELLE IMPRESE START-UP INNOVATIVE E DEGLI INCUBATORI CERTIFICATI, DI CUI ALL'ART. 27, DEL DECRETO LEGGE 18 OTTOBRE 2012, N. 179, CONVERTITO, CON MODIFICAZIONI, DALLA LEGGE 17 DICEMBRE 2012, N. 221	2019	0,00	0,00	38.000.000,00	38.000.000,00	0,00	38.000.000,00	0,00	
	TOTALE		0,00	0,00	38.000.000,00	38.000.000,00	0,00	38.000.000,00	0,00	
8E1203378	RIMBORSO DALLO STATO A COPERTURA DELLE MINORI ENTRATE CONTRIBUTIVE DELLE GESTIONI PREVIDENZIALI, DERIVANTI DALL'ESCLUSIONE, PER L'ANNO 2014, DELL'INDENNITA' DI VOLO DALLA BASE IMPONIBILE AI FINI CONTRIBUTIVI, IN APPLICAZIONE DELL'ART. 13, COMMI 19 E 20, DEL DECRETO LEGGE 23 DICEMBRE 2013, N. 145	2016	10.832.731,22	0,00	0,00	0,00	0,00	0,00	10.832.731,22	
		2017	21.927.648,66	0,00	0,00	0,00	0,00	0,00	21.927.648,66	
		2018	6.271.576,33	0,00	0,00	0,00	0,00	0,00	0,00	6.271.576,33
		2019	0,00	0,00	348.152,26	0,00	0,00	0,00	0,00	348.152,26
TOTALE		39.031.956,21	0,00	348.152,26	0,00	0,00	0,00	0,00	39.380.108,47	

N° 64 di 184

116

**Rendiconto finanziario Gestionale con residui per anno di insorgenza
Esercizio 2019**

**Parte I - Entrate**

CAPITOLO	DESCRIZIONE	ANNO DI INSORGENZA	RESIDUI INIZIALI	VARIAZIONI	ACCERTAMENTI	RISCOSSIONI AC	RISCOSSIONI AP	RISCOSSIONI TOTALI	RESIDUI FINALI
8E1203379	CONTRIBUTO DELLO STATO A COPERTURA DEGLI ONERI DERIVANTI DALLA MANCATA APPLICAZIONE DEL LIVELLO MINIMO IMPONIBILE PREVISTO AI FINI DEL VERSAMENTO DEI CONTRIBUTI PREVIDENZIALI AI SENSI DELL'ART. 1, COMMI DA 76 A 84, DELLA LEGGE 23 DICEMBRE 2014, N. 190	2019	0,00	0,00	352.990.300,00	352.990.300,00	0,00	352.990.300,00	0,00
	TOTALE		0,00	0,00	352.990.300,00	352.990.300,00	0,00	352.990.300,00	0,00
8E1203381	CONTRIBUTO DELLO STATO PER LA COPERTURA DEL MANCATO GETTITO CONTRIBUTIVO DERIVANTE DALLA CONFERMA, ANCHE PER L'ANNO 2016, DELL'ALIQUOTA CONTRIBUTIVA DI CUI ALL'ART. 79, DELLA LEGGE N. 247/2007 E SUCCESSIVE MODIFICAZIONI, IN MISURA PARI AL 27 PER CENTO, IN RELAZIONE AI LAVORATORI AUTONOMI, TITOLARI DI POSIZIONE FISCALE AI FINI DELL'IMPOSTA SUL VALORE AGGIUNTO, ISCRITTI ALLA GESTIONE SEPARATA DI CUI ALL'ART. 2, COMMA 26, DELLA LEGGE N. 335/1995 - ART. 1, COMMA 203, DELLA LEGGE 28 DICEMBRE 2015, N. 208	2017	108.000.000,00	0,00	0,00	0,00	0,00	0,00	108.000.000,00
	TOTALE		400.000.000,00	0,00	370.000.000,00	78.000.000,00	292.000.000,00	370.000.000,00	400.000.000,00
8E1203400	CONTRIBUTO DELLO STATO A COPERTURA DEGLI ONERI PER PRESTAZIONI (PENSIONI, ASSEGNI E INDENNITÀ) A FAVORE DEGLI INVALIDI CIVILI DI CUI ALL'ART. 130 DEL D.L. N. 112/1998	2018	155.245.824,67	0,00	0,00	0,00	155.245.824,67	155.245.824,67	0,00
	TOTALE		155.245.824,67	0,00	18.458.504.542,75	18.078.966.456,96	0,00	18.078.966.456,96	379.538.085,89
8E1203401	CONTRIBUTO DELLO STATO A COPERTURA DEGLI ONERI PENSIONISTICI DERIVANTI DALLA CORRESPONSIONE DI UN IMPORTO AGGIUNTIVO A FAVORE DEI TITOLARI DI PENSIONE AL TRATTAMENTO MINIMO, DI CUI ALL'ART. 70, COMMA 7, DELLA LEGGE N. 388/2000	2019	0,00	0,00	46.204.863,77	46.204.863,77	0,00	46.204.863,77	0,00
	TOTALE		0,00	0,00	46.204.863,77	46.204.863,77	0,00	46.204.863,77	0,00

**Rendiconto finanziario Gestionale con residui per anno di insorgenza
Esercizio 2019**

**Parte I - Entrate**

CAPITOLO	DESCRIZIONE	ANNO DI INSORGENZA	RESIDUI INIZIALI	VARIAZIONI	ACCERTAMENTI	RISCOSSIONI AC	RISCOSSIONI AP	RISCOSSIONI TOTALI	RESIDUI FINALI	
8E1203415	RIMBORSO DELLO STATO DI ONERI DERIVANTI DA ASSEGNI A NUCLEI FAMILIARI CONCESSI DAI COMUNI - ART. 65, DELLA LEGGE N. 448/1998 E SUCCESSIVE MODIFICAZIONI E ART. 13, DELLA LEGGE N. 97/2013	2016	23.710.074,71	0,00	0,00	0,00	0,00	0,00	23.710.074,71	
		2017	35.214.046,06	0,00	0,00	0,00	0,00	0,00	35.214.046,06	
		2018	32.472.260,69	0,00	0,00	0,00	0,00	0,00	32.472.260,69	
		2019	0,00	0,00	378.151.708,82	364.366.574,00	0,00	0,00	364.366.574,00	13.785.134,82
TOTALE		91.396.381,46	0,00	378.151.708,82	364.366.574,00	0,00	0,00	364.366.574,00	105.181.516,28	
8E1203416	RIMBORSO DELLO STATO DELLE PRESTAZIONI ECONOMICHE PER ONERIDERIVANTI DALL'ASSEGNO DI MATERNITÀ AI SENSI DELL'ART. 66 DELLA LEGGE N. 448/1998 E DELL'ART. 49, COMMA 12, DELLA LEGGE N. 488/1999 - ART. 50 DELLA LEGGE N. 144/1999	2019	0,00	0,00	204.746.300,00	204.746.300,00	0,00	0,00	204.746.300,00	
		TOTALE	0,00	0,00	204.746.300,00	204.746.300,00	0,00	0,00	204.746.300,00	0,00
		2016	2.093.413,04	0,00	0,00	0,00	0,00	0,00	0,00	2.093.413,04
		2017	1.382.803,24	0,00	0,00	0,00	0,00	0,00	0,00	1.382.803,24
8E1203417	RIMBORSO DA PARTE DELLO STATO DELL'ASSEGNO DI MATERNITÀ DI CUI ALL'ART. 49, COMMI 8 E 9, LEGGE N. 448/1999	2018	1.113.020,78	0,00	0,00	0,00	0,00	0,00	1.113.020,78	
		2019	0,00	0,00	1.633.647,80	1.633.647,80	0,00	0,00	1.633.647,80	
		TOTALE	4.569.037,06	0,00	1.633.647,80	1.633.647,80	0,00	0,00	1.633.647,80	6.202.684,86
		2016	353.282.006,47	0,00	0,00	0,00	0,00	0,00	0,00	353.282.006,47
8E1203418	RIMBORSO DELLO STATO A COPERTURA DEGLI ONERI PER L'ASSISTENZA AI PORTATORI DI HANDICAP DI CUI ALL'ARTICOLO 33 DELLA LEGGE N. 104/1992 E AGLI ARTICOLI 19 E 20 DELLA LEGGE N. 53/2000, ART. 42, COMMA SESTO, LETTERA O) DELLA LEGGE N. 104/1992 E ART. 21 DELLA LEGGE N. 53/2000.	2017	449.165.472,47	0,00	0,00	0,00	0,00	0,00	449.165.472,47	
		2018	592.785.684,06	0,00	0,00	0,00	0,00	0,00	0,00	592.785.684,06
		TOTALE	4.569.037,06	0,00	1.633.647,80	1.633.647,80	0,00	0,00	1.633.647,80	6.202.684,86

**Rendiconto finanziario Gestionale con residui per anno di insorgenza
Esercizio 2019**



Parte I - Entrate

CAPITOLO	DESCRIZIONE	ANNO DI INSORGENZA	RESIDUI INIZIALI	VARIAZIONI	ACCERTAMENTI	RISCOSSIONI AC	RISCOSSIONI AP	RISCOSSIONI TOTALI	RESIDUI FINALI	
8E1203418	RIMBORSO DELLO STATO A COPERTURA DEGLI ONERI PER L'ASSISTENZA AI PORTATORI DI HANDICAP DI CUI ALL'ARTICOLO 30 DELLA LEGGE N. 104/1992 E AGLI ARTICOLI 19 E 20 DELLA LEGGE N. 53/2000; ART. 42, COMMA SESTO LETTERA O) DELLA LEGGE N. 104/1992 E ART. 21 DELLA LEGGE N. 53/2000.	2019	0,00	0,00	1.070.858,816,08	985.548.853,00	0,00	985.548.853,00	85.309.963,08	
		TOTALE	1.305.213.163,00	0,00	1.070.858.816,08	985.548.853,00	0,00	985.548.853,00	1.390.523.126,08	
8E1203420	CONTRIBUTO DELLO STATO A COPERTURA DEGLI ONERI PER L'ASSISTENZA AI PORTATORI DI HANDICAP - ART. 80, COMMA 2, DELLA LEGGE N. 388/2000 E SUCCESSIVE MODIFICAZIONI	2016	335.134.251,33	0,00	0,00	0,00	0,00	0,00	335.134.251,33	
		2017	347.149.807,05	0,00	0,00	0,00	0,00	0,00	347.149.807,05	
		2018	416.236.874,05	0,00	0,00	0,00	0,00	0,00	0,00	416.236.874,05
		2019	0,00	0,00	610.335.126,15	532.195.681,00	0,00	0,00	532.195.681,00	78.137.445,15
TOTALE	1.098.520.932,43	0,00	610.335.126,15	532.195.681,00	0,00	0,00	532.195.681,00	1.176.688.377,58		
8E1203421	CONTRIBUTO DELLO STATO A COPERTURA DEGLI ONERI DERIVANTI DALLE PRESTAZIONI A SOSTEGNO DELLA MATERNITÀ E DELLA PATERNITÀ DI CUI ALL'ART. 21 DELLA LEGGE N. 53/2000 E SUCCESSIVE DISPOSIZIONI	2019	0,00	0,00	263.367.144,00	263.367.144,00	0,00	263.367.144,00	0,00	
		TOTALE	0,00	0,00	263.367.144,00	263.367.144,00	0,00	263.367.144,00	0,00	
8E1203423	CONTRIBUTO DELLO STATO A COPERTURA DELL'INDENNITÀ GIORNALIERA CORRISPONTE AL PADRE LAVORATORE DIPENDENTE PER IL PERIODO DI ASTENSIONE OBBLIGATORIA (1 GIORNO) O FACOLTATIVA (2 GIORNI) DAL LAVORO ENTRO I 5 MESI DALLA NASCITA DEL FIGLIO, ASENSI DELL'ART. 4, COMMA 24, LETT. A), DELLA LEGGE N. 92/2012	2019	0,00	0,00	62.400.000,00	62.400.000,00	0,00	62.400.000,00	0,00	
		TOTALE	0,00	0,00	62.400.000,00	62.400.000,00	0,00	62.400.000,00	0,00	
8E1203425	CONTRIBUTO DELLO STATO AL FINE DI INCENTIVARE LA NATALITÀ E CONTRIBUIRE ALLE SPESE PER IL SUO SOSTEGNO -ART. 1, COMMA 125 A 129 DELLA LEGGE 23 DICEMBRE 2014, N. 190 - ART. 1, COMMI 248 E 249 DELLA LEGGE 27 DICEMBRE 2017, N. 205.	2018	46.468.024,05	0,00	0,00	0,00	46.468.024,05	46.468.024,05	0,00	
		2019	0,00	0,00	980.665.775,95	980.665.775,95	0,00	980.665.775,95	0,00	
TOTALE			46.468.024,05	0,00	980.665.775,95	980.665.775,95	46.468.024,05	1.027.133.800,00	0,00	
8E1203426	CONTRIBUTO DELLO STATO A COPERTURA DELL'ONERE PER L'EROGAZIONE DELL'INDENNITÀ DI MATERNITÀ DI CUI ALL'ART. 86 DEL DECRETO LEGISLATIVO N. 151/2001 AL PADRE LAVORATORE AUTONOMO -ART. 28, COMMI 1-BIS E 1-TER, DEL DECRETO LEGISLATIVO N. 151/2001, COME MODIFICATO DALL'ART. 5, DEL DECRETO LEGISLATIVO N. 80/2015	2019	0,00	0,00	5.263,60	5.263,60	0,00	5.263,60	0,00	
		TOTALE	0,00	0,00	5.263,60	5.263,60	0,00	5.263,60	0,00	

**Rendiconto finanziario Gestionale con residui per anno di insorgenza
Esercizio 2019**



Parte I - Entrate

CAPITOLO	DESCRIZIONE	ANNO DI INSORGENZA	RESIDUI INIZIALI	VARIAZIONI	ACCERTAMENTI	RISCOSSIONI AC	RISCOSSIONI AP	RISCOSSIONI TOTALI	RESIDUI FINALI
	TOTALE		0,00		5.263,60	5.263,60	0,00	5.263,60	0,00
8E1203428	CONTRIBUTO DELLO STATO A COPERTURA DEGLI ONERI DERIVANTI DALL'AUTOMATICITA' DELLE PRESTAZIONI DI MATERNITA' PARENTALITA' AI LAVORATORI ISCRITTI ALLA GESTIONE SEPARATA DI CUI ALL'ART. 2, COMMA 26 DELLA LEGGE N. 335/1995, AI SENSI DELL'ART. 64-TER DEL DECRETO LEGISLATIVO N. 151/2001, INTRODOTTO DALL'ART. 13, DEL DECRETO LEGISLATIVO N. 80/2015	2018	754.873,03	0,00	0,00	0,00	297.507,67	297.507,67	457.365,36
	TOTALE	2019	0,00	0,00	1.726.250,23	42.376,33	0,00	42.376,33	1.685.873,90
8E1203430	CONTRIBUTO DELLO STATO A COPERTURA DELL'ONERE PER IL CONGEDO INDENNIZZATO A FAVORE DELLE DONNE VITTIME DI VIOLENZA DI GENERE, AI SENSI DELL'ART. 24, DEL DECRETO LEGISLATIVO 15 GIUGNO 2015, N. 80	2019	0,00	0,00	498.932,40	498.932,40	0,00	498.932,40	0,00
	TOTALE	2019	0,00	0,00	498.932,40	498.932,40	0,00	498.932,40	0,00
8E1203431	CONTRIBUTO DELLO STATO A COPERTURA DELL'ONERE PER LA CORRESPONSIONE DEL PREMIO ALLA NASCITA O ALL'ADOZIONE DI MINORE - ART. 1, COMMA 353, DELLA LEGGE 11 DICEMBRE 2016, N. 232	2018	13.998.184,01	0,00	0,00	0,00	13.998.184,01	13.998.184,01	0,00
	TOTALE	2019	0,00	0,00	391.884.800,00	391.884.800,00	0,00	391.884.800,00	0,00
8E1203432	CONTRIBUTO DELLO STATO A COPERTURA DELL'ONERE PER IL PAGAMENTO DI RETTE PER LA FREQUENZA DI ASILO NIDO O VEROVERO PER AL TRE ANNI APPRETTI DA GRAVI PATOLOGIE CRONICHE - ART. 1, COMMA 355, DELLA LEGGE 11 DICEMBRE 2016, N. 232	2019	0,00	0,00	290.276.213,00	290.276.213,00	0,00	290.276.213,00	0,00
	TOTALE	2019	0,00	0,00	290.276.213,00	290.276.213,00	0,00	290.276.213,00	0,00
8E1203433	CONTRIBUTO DELLO STATO A COPERTURA DEGLI ONERI RELATIVI AI TRATTAMENTI ECONOMICI PER CONGEDO PARENTALE A FAVORE DEI LAVORATORI E DELLE LAVORATRICI ISCRITTI ALLA GESTIONE SEPARATA DI CUI ALL'ART. 2, COMMA 26 DELLA LEGGE 8 AGOSTO 1995 N. 335, ART. 5 COMMA 4, LEGGE N. 81/2017	2019	0,00	0,00	760.000,00	760.000,00	0,00	760.000,00	0,00
	TOTALE	2019	0,00	0,00	760.000,00	760.000,00	0,00	760.000,00	0,00
8E1203434	CONTRIBUTO DELLO STATO A COPERTURA DEGLI ONERI RELATIVI AL TRATTAMENTO ECONOMICO DI MATERNITA' A FAVORE DELLE LAVORATRICI ISCRITTE ALLA GESTIONE SEPARATA DI CUI ALL'ART. 12, COMMA 26 DELLA LEGGE 9 AGOSTO 1995 N. 335, ART. 13 COMMA 1, LEGGE N. 81/2017	2019	0,00	0,00	0,00	0,00	0,00	0,00	0,00

**Rendiconto finanziario Gestionale con residui per anno di insorgenza
Esercizio 2019**

**Parte I - Entrate**

CAPITOLO	DESCRIZIONE	ANNO DI INSORGENZA	RESIDUI INIZIALI	VARIAZIONI	ACCERTAMENTI	RISCOSSIONI AC	RISCOSSIONI AP	RISCOSSIONI TOTALI	RESIDUI FINALI
TOTALE			0,00		0,00	0,00	0,00	0,00	0,00
		2016	36.683.323,85		0,00	0,00	0,00	0,00	36.683.323,85
8E1203475	CONTRIBUTO DELLO STATO A COPERTURA DEGLI ONERI DERIVANTI DAGGRAVI CONTRIBUTIVI ALLE AZIENDE CHE ASSUMONO LAVORATORI A TEMPO DETERMINATO AI SENSI DELL' ART. 10 DELLA LEGGE N. 53/2000	2017	37.560.856,00		0,00	0,00	0,00	0,00	37.560.856,00
		2018	33.899.875,74		0,00	0,00	0,00	0,00	33.899.875,74
		2019	0,00		31.364.866,95	0,00	0,00	0,00	31.364.866,95
TOTALE			108.144.656,59		31.364.866,95	0,00	0,00	0,00	138.508.922,54
8E1203476	CONTRIBUTO DELLO STATO A COPERTURA DEGLI ONERI DERIVANTI DAGRAVI CONTRIBUTIVI AI LAVORATORI AI SENSI DELL'ART. 1, COMMA 188 DELLA LEGGE DEL 27 DICEMBRE 2006, N. 296	2019	0,00		15.000.000,00	15.000.000,00	0,00	15.000.000,00	0,00
TOTALE			0,00		15.000.000,00	15.000.000,00	0,00	15.000.000,00	0,00
8E1203477	CONTRIBUTO DELLO STATO A COPERTURA DELL'ONERE PER L'INCENTIVO AI DATORI DI LAVORO, PER L'ASSUNZIONE DI LAVORATORI DISABILI CON CAPACITA' LAVORATIVE RIDOTTE, AI SENSI DELL'ART. 13, DELLA LEGGE 12 MARZO 1999, N. 68, COME MODIFICATO DALL'ART. 10, DEL DECRETO LEGISLATIVO 14 SETTEMBRE 2015, N. 151	2019	0,00		39.195.353,00	39.195.353,00	0,00	39.195.353,00	0,00
TOTALE			0,00		39.195.353,00	39.195.353,00	0,00	39.195.353,00	0,00
8E1203480	CONTRIBUTO DELLO STATO A COPERTURA DEGLI ONERI DERIVANTI DALL'INDENNITA' ANNUALE A FAVORE DEI LAVORATORI AFFETTI DA TALASSEMIA E DREPANOCITOSI DI CUI ALL'ART. 39, COMMI 1 E 2, DELLA LEGGE N. 448/2001 E SUCCESSIVE MODIFICAZIONI	2019	0,00		7.598.011,00	7.598.011,00	0,00	7.598.011,00	0,00
TOTALE			0,00		7.598.011,00	7.598.011,00	0,00	7.598.011,00	0,00
8E1203489	CONTRIBUTO DELLO STATO PER IL RICONOSCIMENTO ECONOMICO DEL REDDITO DI CITTADINANZA E DELLA PERMANENZA IN ITALIA, AI SENSI DEI COMMI 1 E 2 DEL DECRETO LEGGE DEL 29 GENNAIO 2015, N. 4	2019	0,00		3.878.713.319,26	3.878.713.319,26	0,00	3.878.713.319,26	0,00
TOTALE			0,00		3.878.713.319,26	3.878.713.319,26	0,00	3.878.713.319,26	0,00

**Rendiconto finanziario Gestionale con residui per anno di insorgenza
Esercizio 2019**



Parte I - Entrate

CAPITOLO	DESCRIZIONE	ANNO DI INSORGENZA	RESIDUI INIZIALI	VARIAZIONI	ACCERTAMENTI	RISCOSSIONI AC	RISCOSSIONI AP	RISCOSSIONI TOTALI	RESIDUI FINALI
8E1203516	CONTRIBUTO DELLO STATO A COPERTURA DEGLI ONERI DERIVANTI DALL'EROGAZIONE DELL'INCENTIVO STRAORDINARIO AI DATORI DI LAVORO PER LA CREAZIONE DI RAPPORTI DI LAVORO STABILI O DI DURATA AMPIA, IN FAVORE DI UOMINI UNDER 30 E DONNE DI QUALSIASI ETÀ, AI SENSI DEL DECRETO DEL MINISTERO DEL LAVORO E DELLE POLITICHE SOCIALI DEL 5 OTTOBRE 2012 E DELL'ART. 24, COMMA 27, DEL DECRETO LEGGE 6 DICEMBRE 2011, N. 201, CONVERTITO, CON MODIFICAZIONI, NELLA LEGGE 22 DICEMBRE 2011, N. 214	2016	3.095.948,97	0,00	0,00	0,00	0,00	0,00	3.095.948,97
		2017	651.151,64	0,00	0,00	0,00	0,00	0,00	651.151,64
		2018	197.348,31	0,00	0,00	0,00	0,00	0,00	197.348,31
		TOTALE	3.944.448,92	0,00	0,00	0,00	0,00	0,00	0,00
8E1203517	CONTRIBUTO DELLO STATO A COPERTURA DELL'ONERE PER INCENTIVI AI DATORI DI LAVORO CHE ASSUMONO A TEMPO PIENO ALMENO UNO DEI SEGUENTI TIPI DI CONTRATTI DI LAVORO AI SENSI DELL'ART. 3, COMMA 10-BIS, DELLA LEGGE 28 GIUGNO 2012, N. 92, INTRODOTTO DALL'ART. 7, COMMA 5, LETTERA B), DEL DECRETO LEGGE N. 76/2013, CONVERTITO CON MODIFICAZIONI, DALLA LEGGE 9 AGOSTO 2013, N. 99	2018	12.167.271,91	0,00	0,00	0,00	12.167.271,91	12.167.271,91	0,00
		2019	0,00	0,00	14.908.817,10	0,00	0,00	0,00	14.908.817,10
		TOTALE	12.167.271,91	0,00	14.908.817,10	0,00	0,00	0,00	12.167.271,91

**Rendiconto finanziario Gestionale con residui per anno di insorgenza
Esercizio 2019**



Parte I - Entrate

CAPITOLO	DESCRIZIONE	ANNO DI INSORGENZA	RESIDUI INIZIALI	VARIAZIONI	ACCERTAMENTI	RISCOSSIONI AC	RISCOSSIONI AP	RISCOSSIONI TOTALI	RESIDUI FINALI
8E1203530	CONTRIBUTO DELLO STATO PER LA COPERTURA DEL MANCATO GETTITO CONTRIBUTIVO DI CUI ALL'ART. 2, COMMI 31 E 34 DELLA LEGGE 28 GIUGNO 2012, N. 92 - ART. 1, COMMA 164 DELLA LEGGE 11 DICEMBRE 2016, N. 232	2019	0,00	0,00	32.000.000,00	32.000.000,00	0,00	32.000.000,00	0,00
		TOTALE	0,00	0,00	32.000.000,00	32.000.000,00	0,00	32.000.000,00	0,00
8E1203565	CONTRIBUTO DELLO STATO DA PORRE A CARICO DEL FONDO PER L'OCCUPAZIONE PER GLI ONERI DERIVANTI DALL'ESTENSIONE DELLA MOBILITA' E DEI TRATTAMENTI SPECIALI DI DISOCCUPAZIONE EDILE AI SOCI DI COOPERATIVE ART. 24, C. 4, DELLA LEGGE N. 196/1997	2018	417.800,00	0,00	0,00	0,00	417.800,00	417.800,00	0,00
		2019	0,00	0,00	35.417.800,00	35.000.000,00	0,00	0,00	35.000.000,00
TOTALE			417.800,00	0,00	35.417.800,00	35.000.000,00	417.800,00	35.417.800,00	417.800,00
8E1203574	CONTRIBUTO DELLO STATO A CARICO DEL FONDO PER L'OCCUPAZIONE PER LA COPERTURA DEGLI ONERI DERIVANTI DAGLI ASSEGNI DI UTILIZZO PER PRESTAZIONI IN ATTIVITA' SOCIALMENTE UTILI E DAI RELATIVI COSTI DI GESTIONE PER PERIODI A PARTIRE DAL 1° LUGLIO 2001	2018	5.423.065,58	0,00	0,00	0,00	5.404.506,85	5.404.506,85	18.576,73
		2019	0,00	0,00	32.074.947,42	26.811.000,00	0,00	0,00	26.811.000,00
TOTALE			5.423.065,58	0,00	32.074.947,42	26.811.000,00	5.404.506,85	32.215.506,85	5.282.526,15
8E1203575	CONTRIBUTO DELLO STATO (FONDO PER L'OCCUPAZIONE) A COPERTURA DEGLI ONERI DERIVANTI DAI TRATTAMENTI DI MOBILITA' DI CUI ALL'ART. 1, COMMI 1, 2 E 5, E ALL'ART. 4 DEL D.L. N. 108/2002 CONVERTITO NELLA LEGGE N. 172/2002 E SUCCESSIVE DISPOSIZIONI MODIFICATIVE ED INTEGRATIVE	2019	0,00	0,00	141.000,00	141.000,00	0,00	141.000,00	0,00
		TOTALE	0,00	0,00	141.000,00	141.000,00	0,00	141.000,00	0,00
8E1203589	CONTRIBUTO DELLO STATO (FONDO SPECIALE PER L'OCCUPAZIONE E LA FORMAZIONE) A COPERTURA DEGLI ONERI DERIVANTI DALLA CONCESSIONE IN DEROGA E DALLA PROROGA DEI TRATTAMENTI DI INTEGRAZIONE SALARIALE STRAORDINARIA, DEI TRATTAMENTI DI MOBILITA' EDI DISOCCUPAZIONE SPECIALE DI CUI ALL'ART. 3, COMMA 137, DELLA LEGGE N. 360/2003 E SUCCESSIVE DISPOSIZIONI MODIFICATIVE ED INTEGRATIVE	2019	0,00	0,00	24.861.201,27	13.000.000,00	0,00	13.000.000,00	11.861.201,27
		TOTALE	0,00	0,00	24.861.201,27	13.000.000,00	0,00	13.000.000,00	11.861.201,27
8E1203594	CONTRIBUTO DELLO STATO (FONDO PER L'OCCUPAZIONE) A COPERTURA DEGLI ONERI PER PERIODI ECCEZIONALI A MOBILITA' ORDINARIA RIGUARDANTI IMPRESE SOTTOPOSTE A PROCEDURE CONCORSUALI E INTERESSATE AL PROGRAMMA FINALIZZATO AL REIMPIEGO DI LAVORATORI ULTRACQUANTENNI - ART. 1, COMMA 10, DEL D.L. N. 69/2006 CONVERTITO NELLA LEGGE N. 127/2006	2018	96.257,17	0,00	0,00	0,00	96.257,17	96.257,17	0,00
		2019	0,00	0,00	24.861.201,27	13.000.000,00	0,00	13.000.000,00	11.861.201,27
TOTALE			96.257,17	0,00	24.861.201,27	13.000.000,00	96.257,17	96.257,17	0,00

**Rendiconto finanziario Gestionale con residui per anno di insorgenza
Esercizio 2019**

**Parte I - Entrate**

CAPITOLO	DESCRIZIONE	ANNO DI INSORGENZA	RESIDUI INIZIALI	VARIAZIONI	ACCERTAMENTI	RISCOSSIONI AC	RISCOSSIONI AP	RISCOSSIONI TOTALI	RESIDUI FINALI
8E1203584	CONTRIBUTO DELLO STATO (FONDO PER L'OCCUPAZIONE) A COPERTURA DEGLI ONERI PER PERIODI ECCEDENTIA LA MOBILITA' ORDINARIA RIGUARDANTI IMPRESE SOTTOPOSTE A FINANZIAMENTO ORDINARIO E INTERESSATE AL PROGRAMMA FINALIZZATO AL RECUPERO DI LAVORATORI ESODATI E ULTRAQUINQUANTENNI - ART. 1, COMMA 10, DEL D.L. N. 68/2006 CONVERTITO NELLA LEGGE N. 127/2006	2019	0,00	0,00	455.334,35	422.000,00	0,00	422.000,00	33.334,35
		TOTALE		96.257,17	0,00	455.334,35	422.000,00	96.257,17	518.257,17
8E1203589	CONTRIBUTO DELLO STATO (FONDO SOCIALE PER L'OCCUPAZIONE) A COPERTURA DEGLI ONERI DERIVANTI DAL PROLUNGAMENTO DELL'INTERVENTO A TUTELA DEL REDDITO AI LAVORATORI IN MOBILITA' E AI LAVORATORI ESODATI - ART. 12, COMMA 5 BIS DEL D.L. 78/2010 CONVERTITO NELLA LEGGE N.122/2010	2018	25.934,49	0,00	0,00	0,00	25.934,49	25.934,49	0,00
		TOTALE		25.934,49	0,00	0,00	0,00	25.934,49	25.934,49
8E1203604	CONTRIBUTO DELLO STATO A COPERTURA DEGLI ONERI DERIVANTI DALLA MAGGIORAZIONE DEL TRATTAMENTO DI INTEGRAZIONE SALARIALE PER I CONTRATTI DI SOLIDARIETA', NELLA MISURA PREVISTA PER L'ANNO 2014, AI SENSI DELL'ART. 1, COMMA 186, DELLA LEGGE N. 147/2013	2016	4.433.137,40	0,00	0,00	0,00	4.433.137,40	4.433.137,40	0,00
		TOTALE		4.433.137,40	0,00	0,00	0,00	4.433.137,40	4.433.137,40
8E1203605	CONTRIBUTO DELLO STATO A COPERTURA DELL'ONERE PER L'EROGAZIONE DELL'INDEBITA' DI TIROCINIO NELL'AMBITO DEL PIANO ITALIANO DI ATTUAZIONE DELLA C.D. "GARANZIA GIOVANI" DI CUI ALL'ART. 3, COMMA 1, LETTERA C), DEL DECRETO LEGGE N. 76/2013, CONVERTITO, CON MODIFICAZIONI, DALLA LEGGE N. 98/2013	2015	11.961.691,38	0,00	0,00	0,00	0,00	0,00	11.961.691,38
		2016	21.157.023,32	0,00	0,00	0,00	3.225.811,73	3.225.811,73	17.931.211,59
		2017	2.296.738,48	0,00	0,00	0,00	1.170.280,02	1.170.280,02	1.126.458,46

**Rendiconto finanziario Gestionale con residui per anno di insorgenza
Esercizio 2019**



Parte I - Entrate

CAPITOLO	DESCRIZIONE	ANNO DI INSORGENZA	RESIDUI INIZIALI	VARIAZIONI	ACCERTAMENTI	RISCOSSIONI AC	RISCOSSIONI AP	RISCOSSIONI TOTALI	RESIDUI FINALI
8E1203605	CONTRIBUTO DELLO STATO A COPERTURA DELL'ONERE PER L'EROGAZIONE DELL'INDENNITA' DI TIROCINIO NELL'AMBITO DEL PIANO ITALIANO DI ATTUAZIONE DELLA C.D. "GARANZIA GIOVANI", DI CUI ALL'ART. 3, COMMA 1, LETTERA C), DEL DECRETO LEGGE N. 79/2013, CONVERTITO, CON MODIFICAZIONI, DALLA LEGGE N. 99/2013	2018	1.388.317,79	0,00	0,00	0,00	0,00	0,00	1.388.317,79
		2019	0,00	0,00	4.415.622,53	0,00	0,00	0,00	4.415.622,53
		TOTALE	36.803.770,97	0,00	4.415.622,53	0,00	4.396.091,75	0,00	4.396.091,75
8E1203606	CONTRIBUTO DELLO STATO PER LA COPERTURA DEGLI ONERI DERIVANTI DALLE MISURE DI SOSTEGNO AL REDDITO PER I LAVORATORI DIPENDENTI DELLE IMPRESE DEL SETTORE "CALL-CENTER" - ART. 44, COMMA 7, DEL DECRETO LEGISLATIVO 14 SETTEMBRE 2015 N. 148, E ART. 1, COMMA 240, LETTERA D) DELLA LEGGE 11 DICEMBRE 2016, N. 232	2018	56.749,43	0,00	0,00	0,00	56.749,43	56.749,43	0,00
		2019	0,00	0,00	0,00	0,00	0,00	0,00	0,00
		TOTALE	56.749,43	0,00	0,00	0,00	56.749,43	0,00	56.749,43
8E1203610	CONTRIBUTO DELLO STATO A COPERTURA DEGLI ONERI RELATIVI ALLE PRESTAZIONI DI INTEGRAZIONE SALARIALE ED ALLA CONTRIBUZIONE FIGURATIVA A FAVORE DEI LAVORATORI DEL SETTORE PRIVATO, COMPRESO QUELLO AGRICOLO, APPARTENENTI ALLE REGIONI ABRUZZO, LAZIO, MARCHE ED UMBRIA COLPITE DAGLI EVENTI SISMICI DEL 2016 - ART. 45, COMMA 1, D.L. 189/2016, CONVERTITO DALLA LEGGE N. 229/2016	2016	1.184.800,00	0,00	0,00	0,00	1.184.800,00	1.184.800,00	0,00
		2019	0,00	0,00	470.000,00	470.000,00	0,00	0,00	470.000,00
		TOTALE	1.184.800,00	0,00	470.000,00	470.000,00	0,00	1.184.800,00	1.654.800,00
8E1203611	CONTRIBUTO DELLO STATO A COPERTURA DEGLI ONERI RELATIVI AI TRATTAMENTI STRAORDINARI DI INTEGRAZIONE SALARIALE E CONSEGUENTI AD ACCORDI GIÀ CONCLUSI E SOTTOSCRITTI, RIGUARDANTI CASI DI RILEVANTE INTERESSE STRATEGICO PER L'ECONOMIA NAZIONALE - ART. 42, COMMA 3, D.LGS. 148/2015	2018	11.816.346,39	0,00	0,00	0,00	11.816.346,39	11.816.346,39	0,00
		2019	0,00	0,00	3.807.798,13	3.500.000,00	0,00	0,00	3.807.798,13
		TOTALE	11.816.346,39	0,00	3.807.798,13	3.500.000,00	0,00	11.816.346,39	3.500.000,00

**Rendiconto finanziario Gestionale con residui per anno di insorgenza
Esercizio 2019**



Parte I - Entrate

CAPITOLO	DESCRIZIONE	ANNO DI INSORGENZA	RESIDUI INIZIALI	VARIAZIONI	ACCERTAMENTI	RISCOSSIONI AC	RISCOSSIONI AP	RISCOSSIONI TOTALI	RESIDUI FINALI
TOTALE			11.816.346,39	0,00	3.807.798,13	3.500.000,00	11.816.346,39	15.316.346,39	307.798,13
8E1203612	CONTRIBUTO DELLO STATO A COPERTURA DEGLI ONERI RELATIVI ALLA PROROGA DEGLI INTERVENTI DI INTEGRAZIONE SALARIALE A CONCLUSIONE DEI PROGRAMMI DI CRISI AZIENDALE - ART.21 C.4 D.LGS. N.148/2015	2019	0,00	0,00	88.031,72	84.000,00	0,00	84.000,00	5.031,72
TOTALE			0,00	0,00	88.031,72	84.000,00	0,00	84.000,00	5.031,72
8E1203613	CONTRIBUTO DELLO STATO A COPERTURA DEGLI ONERI RELATIVI AGLI INTERVENTI DI INTEGRAZIONE SALARIALE STRAORDINARIA PER LA COPERTURA DELL'IMPRESA AREA DI CRISI COMPLESSA - ART.44, C. 118 BIS, D.LGS. 148/2015	2018	48.859.694,74	0,00	0,00	0,00	48.859.694,74	48.859.694,74	0,00
		2019	0,00	0,00	94.045.831,69	69.738.000,00	0,00	69.738.000,00	24.307.831,69
TOTALE			48.859.694,74	0,00	94.045.831,69	69.738.000,00	48.859.694,74	118.597.694,74	24.307.831,69
8E1203614	CONTRIBUTO DELLO STATO A COPERTURA DEGLI ONERI RELATIVI ALLE PRESTAZIONI FINALIZZATE AD AZIONI DI POLITICA ATTIVA PER IL LAVORO AVVIATE DALLE REGIONI E DALLE PROVINCE AUTONOME - ART.44, COMMA 6BIS, DEL DECRETO LEGISLATIVO N.148/2015	2018	27.468.751,83	0,00	0,00	0,00	0,00	0,00	27.468.751,83
		2019	0,00	0,00	15.301.182,00	0,00	0,00	0,00	15.301.182,00
TOTALE			27.468.751,83	0,00	15.301.182,00	0,00	0,00	0,00	42.769.933,83
8E1203615	CONTRIBUTO DELLO STATO A COPERTURA DEGLI ONERI PER LA PROROGA DEL PERIODO DI CASSA INTEGRAZIONE GUADAGNI STRAORDINARIA PER RIORGANIZZAZIONE O CRISI AZIENDALE - ART.22 BIS DEL D.LGS. N.148/2015, INTRODOTTO DALL'ART.1 C.133 LEGGE 27 DICEMBRE 2017, N.205	2018	1.248.977,46	0,00	0,00	0,00	1.248.977,46	1.248.977,46	0,00
		2019	0,00	0,00	49.550.945,12	15.600.000,00	0,00	15.600.000,00	33.950.945,12
TOTALE			1.248.977,46	0,00	49.550.945,12	15.600.000,00	1.248.977,46	16.848.977,46	33.950.945,12
8E1203617	CONTRIBUTO DELLO STATO PER IL TRATTAMENTO ECONOMICO INTEGRATIVO SALARIALE PER CRISI AZIENDALE NEL CASO DI CESSAZIONE DELL'ATTIVITA' PRODUTTIVA - ART. 44 D.L. 169/2018	2019	0,00	0,00	48.244.758,66	35.000.000,00	0,00	35.000.000,00	13.244.758,66
TOTALE			0,00	0,00	48.244.758,66	35.000.000,00	0,00	35.000.000,00	13.244.758,66

**Rendiconto finanziario Gestionale con residui per anno di insorgenza
Esercizio 2019**



Parte I - Entrate

CAPITOLO	DESCRIZIONE	ANNO DI INSORGENZA	RESIDUI INIZIALI	VARIAZIONI	ACCERTAMENTI	RISCOSSIONI AC	RISCOSSIONI AP	RISCOSSIONI TOTALI	RESIDUI FINALI
8E1203619	CONTRIBUTO DELLO STATO A COPERTURA DEGLI ONERI RELATIVI ALLE PRESTAZIONI A FAVORE DEI LAVORATORI DIPENDENTI DEL SETTORE PRIVATO, COMPRESI GLI AGRICOLI E GLI ANZIANI, CHE OBBLIGANO SOTTO IL PONTE DI GENOVA. TER. COMMI 1,2 DECRETO LEGGE DEL 28 SETTEMBRE 2018, N. 109 CONVERTITO CON MODIFICAZIONI DALLA LEGGE DEL 16 NOVEMBRE 2018, N. 130	2019	0,00	0,00	15.127.162,33	8.500.000,00	0,00	8.500.000,00	6.627.162,33
		TOTALE	0,00	0,00	15.127.162,33	8.500.000,00	0,00	8.500.000,00	6.627.162,33
		2018	823.467,64	0,00	0,00	0,00	823.467,64	0,00	823.467,64
8E1203711	RIMBORSO DELLO STATO A CARICO DEL FONDO PER L'OCCUPAZIONE A COPERTURA DEGLI ONERI DERIVANTI DALLE ATTIVAZIONI CONTRIBUTIVE A FAVORE DELLE IMPRESE SU ALL'ART. 6, COMMA 2, DELLA LEGGE N. 52/1996 E SUCCESSIVE PROROGHE E MODIFICAZIONI	2019	0,00	0,00	2.162.389,75	0,00	0,00	0,00	2.162.389,75
		TOTALE	0,00	0,00	2.162.389,75	0,00	0,00	0,00	2.162.389,75
		2018	823.467,64	0,00	0,00	0,00	823.467,64	0,00	823.467,64
8E1203712	CONTRIBUTO DELLO STATO A CARICO DEL FONDO PER L'OCCUPAZIONE A COPERTURA DEGLI SGRAVI CONTRIBUTIVI CONCESSI CON I CONTRATTI DI SOLIDARIETA' DI CUI ALL'ART. 6, COMMA 4, DEL D.L. N. 51/01/1996 CONVERTITO NELLA LEGGE N. 609/1996 E ALL'ART. 5, COMMA 1, DEL DECRETO LEGGE 20 MARZO 2014, N. 34, CONVERTITO CON MODIFICAZIONI DALLA LEGGE 16 MAGGIO 2014, N. 78	2019	0,00	0,00	23.373.617,29	4.000.000,00	0,00	4.000.000,00	19.373.617,29
		TOTALE	0,00	0,00	23.373.617,29	4.000.000,00	0,00	4.000.000,00	19.373.617,29
		2018	13.924.437,75	0,00	0,00	0,00	13.924.437,75	0,00	13.924.437,75
8E1203719	CONTRIBUTO DELLO STATO (FONDO PER L'OCCUPAZIONE) A COPERTURA DEGLI ONERI DERIVANTI DALLE AGEVOLAZIONI CONTRIBUTIVE A FAVORE DEI DATORI DI LAVORO CHE ASSUMONO LAVORATORI PROVENIENTI DA IMPRESE AMMESSE ALLA PROCEDURA DI AMMINISTRAZIONE STRAORDINARIA DI CUI ALL'ART. 1, COMMA 13, DEL D.L. N. 134/2008 CONVERTITO NELLA LEGGE N. 166/2008 E DA IMPRESE OPERANTI NEL SETTORE DEL TRASPORTO AEREO DI CUI ALL'ART. 1-BIS, COMMA 2, DEL D.L. N. 249/2004 CONVERTITO NELLA LEGGE N. 29/1/2004	2019	0,00	0,00	0,00	0,00	0,00	0,00	0,00
		TOTALE	0,00	0,00	0,00	0,00	0,00	0,00	0,00
		2016	375.520,33	0,00	0,00	0,00	0,00	0,00	0,00

**Rendiconto finanziario Gestionale con residui per anno di insorgenza
Esercizio 2019**



Parte I - Entrate

CAPITOLO	DESCRIZIONE	ANNO DI INSORGENZA	RESIDUI INIZIALI	VARIAZIONI	ACCERTAMENTI	RISCOSSIONI AC	RISCOSSIONI AP	RISCOSSIONI TOTALI	RESIDUI FINALI
8E1203719	CONTRIBUTO DELLO STATO (FONDO PER L'OCCUPAZIONE) A COPERTURA DEGLI ONERI DERIVANTI DALLE AGEVOLAZIONI CONTRIBUTIVE A FAVORE DEI DATI DI LAVORO CHE ASSUMONO LA QUALITA' DI LAVORATORI CHE SONO AMMESSE ALLA PROCEDURA DI AMMINISTRAZIONE STRAORDINARIA CUI ALL'ART. 1, COMMA 43, DEL D. L. N. 19/2008 CONVERTITO NELLA LEGGE N. 166/2008 E DA IMPRESE OPERANTI NEL SETTORE DEL TRASPORTO AEREO DI CUI ALL'ART. 1-BIS, COMMA 2, DEL D. L. N. 249/2004 CONVERTITO NELLA LEGGE N. 291/2004	2017	58.758,60	0,00	0,00	0,00	0,00	0,00	58.758,60
		2018	38.970,28	0,00	0,00	0,00	0,00	0,00	38.970,28
		2019	0,00	0,00	22.197,38	0,00	0,00	0,00	22.197,38
	TOTALE		473.249,21	0,00	22.197,38	0,00	0,00	0,00	495.446,59
8E1203721	Contributo dello Stato (Fondo Occupazione) a copertura degli oneri derivanti dal contributo ai datori di lavoro che assumono lavoratori destinatari di ammortizzatori sociali in deroga ai sensi dell'art 7-ter, comma 7, della legge n. 33 dell'9 aprile 2009	2018	52.821,56	0,00	0,00	0,00	52.821,56	52.821,56	0,00
		2019	0,00	0,00	1.730,17	0,00	0,00	0,00	1.730,17
	TOTALE		52.821,56	0,00	1.730,17	0,00	52.821,56	52.821,56	1.730,17
8E1203724	CONTRIBUTO DELLO STATO A COPERTURA DELL'ONERE PER L'INCENTIVO AI DATI DI LAVORO, PER L'ASSUNZIONE DI GIOVANI AMMESSI AL PROGRAMMA OPERATIVO NAZIONALE PER LA CREAZIONE DI OCCASIONI DI LAVORO PER LA GIOVINEZZA (PROGRAMMA GIOVANI), DECRETO DIRETTORIALE DEL MINISTERO DEL LAVORO E DELLE POLITICHE SOCIALI N. 1709 DELL'8 AGOSTO 2014 E N. 63 DEL 2 DICEMBRE 2014, E DECRETO DIRETTORIALE DEL MINISTERO DEL LAVORO E DELLE POLITICHE SOCIALI N. 16 DE 3 FEBBRAIO 2016 MODIFICATO DAL DECRETO DIRETTORIALE N. 79 DELL'08 APRILE 2016	2016	68.022.438,60	0,00	0,00	0,00	0,06	0,06	68.022.438,54

**Rendiconto finanziario Gestionale con residui per anno di insorgenza
Esercizio 2019**



Parte I - Entrate

CAPITOLO	DESCRIZIONE	ANNO DI INSORGENZA	RESIDUI INIZIALI	VARIAZIONI	ACCERTAMENTI	RISCOSSIONI AC	RISCOSSIONI AP	RISCOSSIONI TOTALI	RESIDUI FINALI
8E1203724	CONTRIBUTO DELLO STATO A COPERTURA DELL'ONERE PER L'INCENTIVO AI DATORI DI LAVORO, PER L'ASSUNZIONE DI GIOVANI AMMESSI AL "PROGRAMMA OPERATIVO NAZIONALE PER L'ATTUAZIONE DELL'INIZIATIVA EUROPEA PER L'OCCUPAZIONE DEI GIOVANI" ("PROGRAMMA GARANZIA GIOVANI") - DECRETO DIRETTORIALE DEL MINISTERO DEL LAVORO E DELLE POLITICHE SOCIALI N. 1709 DELL'8 AGOSTO 2014 E N. 63 DEL 2 DICEMBRE 2014 E DECRETO DIRETTORIALE DEL MINISTERO DEL LAVORO E DELLE POLITICHE SOCIALI N. 16 DE 3 FEBBRAIO 2016 MODIFICATO DAL DECRETO DIRETTORIALE N. 79 DELL'08 APRILE 2016	2017	108.189.200,80	0,00	0,00	0,00	108.189.200,80	108.189.200,80	0,00
		2019	0,00	0,00	0,00	0,00	0,00	0,00	0,00
	TOTALE		176.211.639,40	0,00	0,00	0,00	108.189.200,86	108.189.200,86	68.022.438,54
8E1203725	CONTRIBUTO DELLO STATO A COPERTURA DELL'ONERE PER L'INCENTIVO AI DATORI DI LAVORO PER L'ASSUNZIONE DI GIOVANI AMMESSI AL "PROGRAMMA OPERATIVO NAZIONALE INIZIATIVA OCCUPAZIONE GIOVANI" ("PROGRAMMA GARANZIA GIOVANI") - DECRETO DIRETTORIALE DEL MINISTERO DEL LAVORO E DELLE POLITICHE SOCIALI N. 394 DEL 2 DICEMBRE 2016 MODIFICATO DAL DECRETO DIRETTORIALE N. 494 DEL 19 DICEMBRE 2016	2017	46.081.343,40	0,00	0,00	0,00	46.081.343,40	46.081.343,40	0,00
		2018	86.482.462,42	0,00	0,00	0,00	2,60	2,60	86.482.469,82
		2019	0,00	0,00	61.019.050,47	0,00	0,00	0,00	61.019.050,47
	TOTALE		132.563.805,82	0,00	61.019.050,47	0,00	46.081.346,00	46.081.346,00	147.501.510,29

**Rendiconto finanziario Gestionale con residui per anno di insorgenza
Esercizio 2019**



Parte I - Entrate

CAPITOLO	DESCRIZIONE	ANNO DI INSORGENZA	RESIDUI INIZIALI	VARIAZIONI	ACCERTAMENTI	RISCOSSIONI AC	RISCOSSIONI AP	RISCOSSIONI TOTALI	RESIDUI FINALI
8E1203726	CONTRIBUTO DELLO STATO A COPERTURA DELL'ONERE PER L'INCENTIVO AI DATORI DI LAVORO PER L'ASSUNZIONE DI PERSONE DISOCCUPATE AI SENSI DELL'ART. 19 DEL DLGS N. 152/2018 PER L'AVANZAMENTO DELL'OCCUPAZIONE NELLE REGIONI A STATO DI EMERGENZA, IN ACCORDO CON IL DECRETO MINISTERIALE DEL MINISTERO DEL LAVORO E DELLE POLITICHE SOCIALI N. 387 DEL 16 NOVEMBRE 2016 MODIFICATO DAL DECRETO DIRETTORIALE N. 18719 DEL 15 DICEMBRE 2016	2017	171.597.749,44	0,00	0,00	0,00	171.597.749,44	171.597.749,44	0,00
		2018	329.876.090,11	0,00	0,00	0,00	0,00	0,00	329.876.090,11
	TOTALE	2019	0,00	0,00	242.399.570,86	0,00	0,00	0,00	242.399.570,86
			501.473.839,55	0,00	242.399.570,86	0,00	171.597.749,44	171.597.749,44	572.275.660,97
8E1203735	CONTRIBUTO A CARICO DEL FONDO PER L'OCCUPAZIONE A COPERTURA DEGLI ONERI DERIVANTI DALLA RIDUZIONE DELLA RETRIBUZIONE IMPONIBILE PREVISTA DAI CONTRATTI DI RIALLINEAMENTO - ART. 23 DELLA LEGGE N. 196/1997	2019	0,00	0,00	5.000.000,00	5.000.000,00	0,00	5.000.000,00	0,00
		TOTALE	0,00	0,00	5.000.000,00	5.000.000,00	0,00	0,00	5.000.000,00
8E1203751	CONTRIBUTO DELLO STATO PER LA COPERTURA DEL DISAVANZO DI GESTIONE DEL FONDO DI PREVIDENZA DEGLI ADDETTI DELLE ABOLITE IMPOSTE DI CONSUMO - ART. 17, D.P.R. N. 649/1972	2017	104.147.237,36	0,00	0,00	0,00	90.030.663,00	90.030.663,00	14.116.574,36
		2018	130.145.948,91	0,00	0,00	0,00	0,00	0,00	130.145.948,91
		2019	0,00	0,00	125.879.460,66	79.000.000,00	0,00	0,00	79.000.000,00
	TOTALE		234.293.086,27	0,00	125.879.460,66	79.000.000,00	90.030.663,00	169.030.663,00	191.140.983,93
8E1203752	CONTRIBUTO DELLO STATO A COPERTURA DEGLI ONERI PER IL PERSONALE DELLE FERROVIE DELLO STATO S.P.A. TRASFERITO ALL'INPS DI CUI ALL'ART. 43, COMMA 5, DELLA LEGGE N. 488/1999	2019	0,00	0,00	10.329.137,98	10.329.137,98	0,00	10.329.137,98	0,00
		TOTALE	0,00	0,00	10.329.137,98	10.329.137,98	0,00	0,00	10.329.137,98

Rendiconto finanziario Gestionale con residui per anno di insorgenza
Esercizio 2019

**Parte I - Entrate**

CAPITOLO	DESCRIZIONE	ANNO DI INSORGENZA	RESIDUI INIZIALI	VARIAZIONI	ACCERTAMENTI	RISCOSSIONI AC	RISCOSSIONI AP	RISCOSSIONI TOTALI	RESIDUI FINALI
8E1203763	CONTRIBUTI DELLO STATO A COPERTURA DEGLI ONERI DERIVANTI DAL TRASFERIMENTO ALL'ISTITUTO DELLE FUNZIONI RESIDUATE NELLO STATO STESSO IN MATERIA DI INVALIDITA' CIVILE AI SENSI DELL'ART. 10 DEL D.L. N. 203/2005 CONVERTITO NELLA LEGGE N. 248/2005	2019	0,00	0,00	25.100.000,00	25.100.000,00	0,00	25.100.000,00	0,00
	TOTALE		0,00	0,00	25.100.000,00	25.100.000,00	0,00	25.100.000,00	0,00
8E1203766	COMMISSIONI DI ACCESSO AL FONDO DI GARANZIA VERSATE DAGLI ISTITUTI FINANZIARI AI SENSI DELL'ART. 1, COMMA 173 DELLA LEGGE 11 DICEMBRE 2016, N. 232 - ART. 9, COMMA 4 DEL DECRETO DEL PRESIDENTE DEL CONSIGLIO DEI MINISTRI 4 SETTEMBRE 2017, N. 150	2019	0,00	0,00	1.152.801,94	1.152.801,94	0,00	1.152.801,94	0,00
	TOTALE		0,00	0,00	1.152.801,94	1.152.801,94	0,00	1.152.801,94	0,00
8E1203767	DOTAZIONE INIZIALE DEL FONDO DI GARANZIA PER L'ANTICIPO FISITHR - ART. 23, COMMA 3, DEL DECRETO LEGGE 28 GENNAIO 2019, N. 4 CONVERTITO, CON MODIFICAZIONI, DALLA LEGGE 28 MARZO 2019, N. 26	2019	0,00	0,00	75.000.000,00	75.000.000,00	0,00	75.000.000,00	0,00
	TOTALE		0,00	0,00	75.000.000,00	75.000.000,00	0,00	75.000.000,00	0,00
8E1203770	RIMBORSO DELLO STATO PER LA MAGGIORE ANZIANITA' DI SERVIZIO ATTRIBUITA AL PERSONALE DIMISSIONARIO ISCRITTO AL FONDO DI PREVIDENZA AGLI ADDETTI ALLE ABOLITE IMPOSTE DI CONSUMO ART. 23 DEL D.P.R. 949/1972	2019	0,00	0,00	1.919.663,29	1.919.663,29	0,00	1.919.663,29	0,00
	TOTALE		0,00	0,00	1.919.663,29	1.919.663,29	0,00	1.919.663,29	0,00
8E1203771	RIMBORSO DELLO STATO DELLE MAGGIORAZIONI DEL TRATTAMENTO PENSIONISTICO PER GLI EX COMBATTENTI - ART. 6 DELLA LEGGE N. 140/88 E ART. 6 DELLA LEGGE N. 544/88	2014 e anni precedenti	988,53	0,00	0,00	0,00	0,00	0,00	988,53
		2018	109.937.895,16	0,00	0,00	0,00	109.937.895,16	0,00	0,00
		2019	0,00	0,00	94.214.274,68	0,00	0,00	0,00	94.214.274,68
TOTALE		109.938.883,69	0,00	94.214.274,68	0,00	109.937.895,16	0,00	94.215.263,21	
8E1203773	CONTRIBUTO DELLO STATO PER LA COPERTURA DEL DISAVANZO DI GESTIONE DEL FONDO DI PREVIDENZA PER IL PERSONALE DEL CONSORZIO AUTONOMO DEL PORTO DI GENOVA E DELL'ENTE AUTONOMO DEL PORTO DI TRIESTE - ART. 13, COMMA 2, LETT. b), DEL D.L. N. 879/86 CONVERTITO NELLA LEGGE N. 26/1987	2015	332.801,74	0,00	0,00	0,00	0,00	0,00	332.801,74
		2016	23.202.145,07	0,00	0,00	0,00	0,00	0,00	23.202.145,07
		2017	9.224.335,72	0,00	0,00	0,00	0,00	0,00	9.224.335,72
									131

**Rendiconto finanziario Gestionale con residui per anno di insorgenza
Esercizio 2019**

Parte I - Entrate

CAPITOLO	DESCRIZIONE	ANNO DI INSORGENZA	RESIDUI INIZIALI	VARIAZIONI	ACCERTAMENTI	RISCOSSIONI AC	RISCOSSIONI AP	RISCOSSIONI TOTALI	RESIDUI FINALI	
8E1203773	CONTRIBUTO DELLO STATO PER LA COPERTURA DEL DISAVANZO DI GESTIONE DEL FONDO DI PREVIDENZA PER IL PERSONALE DEL CONSORZIO AUTONOMO DEL PORTO DI GENOVA E DELL'ENTE AUTONOMO DEL PORTO DI TRIESTE - ART. 13, COMMA 2, LETT. b), DEL D.L. N. 87/98 CONVERTITO NELLA LEGGE N. 26/1997	2018	43.246.178,72	0,00	0,00	0,00	43.246.178,72	43.246.178,72	0,00	
		2019	0,00	0,00	41.720.772,62	16.712.830,28	0,00	0,00	25.007.942,34	
		TOTALE	76.005.561,25	0,00	41.720.772,62	16.712.830,28	0,00	43.246.178,72	59.959.009,00	57.767.324,87
8E1203774	CONTRIBUTO DELLO STATO A COPERTURA DEL DISAVANZO DEL FONDO OPERATIVO PER I TRAMVIE E PER I SERVIZI A FAVORE DEL PERSONALE DELLE FERROVIE DELLO STATO S.P.A. - ART. 43, COMMA 3, DELLA LEGGE N. 488/1999	2015	4.997.287,97	0,00	0,00	0,00	0,00	0,00	4.997.287,97	
		2017	96.196.767,12	0,00	0,00	0,00	0,00	0,00	96.196.767,12	
		2018	406.470.013,42	0,00	0,00	0,00	0,00	0,00	0,00	406.470.013,42
		2019	0,00	0,00	4.361.874.941,99	4.089.670.862,02	0,00	0,00	4.089.670.862,02	272.204.079,97
TOTALE	507.664.068,51	0,00	4.361.874.941,99	4.089.670.862,02	0,00	0,00	4.089.670.862,02	779.888.146,46		
8E1203777	CONTRIBUTO DELLO STATO A COPERTURA DEGLI ONERI DI GESTIONE DELLE ATTIVITÀ OPERATIVE DEL PERSONALE IN ASSEGNO ALLE ATTIVITÀ DI TELECOMUNICAZIONI (GIÀ IN QUIESCENZA ALLA DATA DEL 31 LUGLIO 1994 - ART. 6, COMMI 5 E 7 DEL D.L. N. 487/1993 CONVERTITO NELLA LEGGE N. 7/1994	2017	829.273.686,98	0,00	0,00	0,00	0,00	0,00	829.273.686,98	
		2018	102.014.401,36	0,00	0,00	0,00	0,00	0,00	102.014.401,36	
		2019	0,00	0,00	881.262.304,10	827.005.053,76	0,00	0,00	827.005.053,76	54.277.250,32
TOTALE	931.288.088,34	0,00	881.262.304,10	827.005.053,76	0,00	0,00	827.005.053,76	985.565.336,66		
8E1203779	CONTRIBUTO DELLO STATO A COPERTURA DELL'ONERE DERIVANTE DAI MIGLIORAMENTI DELLE PENSIONI DEL SETTORE PUBBLICO, DI CUI ALL'ART. 5, DELLA LEGGE N. 544/1998	2019	0,00	0,00	3.479.107,32	3.479.107,32	0,00	3.479.107,32	0,00	

N° 80 di 184

132

**Rendiconto finanziario Gestionale con residui per anno di insorgenza
Esercizio 2019**

**Parte I - Entrate**

CAPITOLO	DESCRIZIONE	ANNO DI INSORGENZA	RESIDUI INIZIALI	VARIAZIONI	ACCERTAMENTI	RISCOSSIONI AC	RISCOSSIONI AP	RISCOSSIONI TOTALI	RESIDUI FINALI
	TOTALE		0,00		3.479.107,32	3.479.107,32	0,00	3.479.107,32	0,00
		2015	722.984,11		0,00	0,00	0,00	0,00	722.984,11
		2016	3.504.292,72		0,00	0,00	0,00	0,00	3.504.292,72
8E1203780	RIMBORSO DELLO STATO A COPERTURA DEGLI ONERI RELATIVI ALLA GESTIONE DIPENDENTI PUBBLICI, DERIVANTI DA BENEFICI PENSIONISTICI A FAVORE DEI NON VEDENTI DI CUI ALL'ART. 9 DELLA LEGGE N. 113/1988 E ALL'ART. 2 DELLA LEGGE N. 120/1991	2017	876.910,74		0,00	0,00	0,00	0,00	876.910,74
		2018	2.926.672,14		0,00	0,00	0,00	0,00	2.926.672,14
		2019	0,00		1.719.878,98	600.000,00	0,00	600.000,00	1.119.878,98
	TOTALE		8.030.859,71		1.719.878,98	600.000,00	0,00	600.000,00	9.150.738,69
		2016	72.633,29		0,00	0,00	0,00	0,00	72.633,29
		2017	181.242,64		0,00	0,00	0,00	0,00	181.242,64
		2018	160.833,78		0,00	0,00	0,00	0,00	160.833,78
		2019	0,00		1.020.114,25	0,00	0,00	0,00	1.020.114,25
	TOTALE		414.709,71		1.020.114,25	0,00	0,00	0,00	1.434.823,96
8E1203903	CONTRIBUTO DELLO STATO A COPERTURA DELL'ONERE PER LA RETRIBUZIONE DEI LAVORATORI DIPENDENTI IN CASO DI INIDONEITA' ALL'ADONAZIONE SANGUE - ART. 8, COMMA 2, DELLA LEGGE N. 219/2005 - DECRETO INTERMINISTRIALE 18 NOVEMBRE 2015	2019	0,00		521.780,00	521.780,00	0,00	521.780,00	0,00
	TOTALE		0,00		521.780,00	521.780,00	0,00	521.780,00	0,00

**Rendiconto finanziario Gestionale con residui per anno di insorgenza
Esercizio 2019**

**Parte I - Entrate**

CAPITOLO	DESCRIZIONE	ANNO DI INSORGENZA	RESIDUI INIZIALI	VARIAZIONI	ACCERTAMENTI	RISCOSSIONI AC	RISCOSSIONI AP	RISCOSSIONI TOTALI	RESIDUI FINALI
8E1203905	CONTRIBUTO DELLO STATO A COPERTURA DEGLI ONERI DERIVANTI DALL'ASSUNZIONE DI PERSONALE DA ASSEGNARE ALLE STRUTTURE DELL'INPS - ART. 12, COMMA 6 DEL DECRETO LEGGE DEL 28 GENNAIO 2019, N. 4	2019	0,00	0,00	22.745.514,34	22.745.514,34	0,00	22.745.514,34	0,00
	TOTALE		0,00	0,00	22.745.514,34	22.745.514,34	0,00	22.745.514,34	0,00
8E1203906	CONTRIBUTO DELLO STATO A COPERTURA DEGLI ONERI DERIVANTI DALLE ATTIVITA' IN CONVENZIONE CON I CENTRI DI ASSISTENZA FISCALE - ART. 12, COMMA 5 DEL DECRETO LEGGE 28 GENNAIO 2019, N. 4	2019	0,00	0,00	35.000.000,00	34.274.730,00	0,00	34.274.730,00	725.270,00
	TOTALE		0,00	0,00	35.000.000,00	34.274.730,00	0,00	34.274.730,00	725.270,00
8E1203940	RIMBORSO DA PARTE DELLO STATO DEGLI ONERI PENSIONISTICI DERIVANTI DAI BENEFICI IN FAVORE DELLE VITTIME DEL TERRORISMO E DELLE STRAGI DI TALE MATRICE DI CUI ALLA LEGGE N. 2006/2004 E SUCCESSIVE MODIFICAZIONI ED INTEGRAZIONI	2017	3.223.029,21	0,00	0,00	0,00	3.223.029,21	3.223.029,21	0,00
		2018	7.157.200,68	0,00	0,00	0,00	2.019.385,55	2.019.385,55	5.137.805,13
		2019	0,00	0,00	7.395.545,88	0,00	0,00	0,00	7.395.545,88
		TOTALE		10.380.229,89	0,00	7.395.545,88	0,00	5.242.424,76	5.242.424,76
8E1203952	RIMBORSO DELLO STATO PER SGRAVI DI CONTRIBUTI PER I LAVORATORI AGRICOLI (SUBORDINATI E AUTONOMI) DI CUI ALL'ART. 5 DELLA LEGGE N. 185/1992 E SUCCESSIVE MODIFICAZIONI E INTEGRAZIONI	2016	4.217.278,03	0,00	0,00	0,00	0,00	0,00	4.217.278,03
		2017	2.280.863,75	0,00	0,00	0,00	0,00	0,00	2.280.863,75
		2018	1.965.860,95	0,00	0,00	0,00	0,00	0,00	1.965.860,95
		TOTALE		8.443.802,73	0,00	4.170.089,30	0,00	0,00	4.170.089,30
8E1203970	RIMBORSO DELLO STATO PER SGRAVI CONTRIBUTIVI A FAVORE DI COOPERATIVE SOCIALI E AZIENDE PUBBLICHE O PRIVATE CHE ASSUMONO PERSONE DETENUTE O INTERNATE AI SENSI DEGLI ARTT. 1 E 2 DELLA LEGGE N. 1932/2000 ART. 1, C. 2, DEL D.L. 9 NOVEMBRE 2001	2019	0,00	0,00	5.618.896,30	3.648.112,00	0,00	3.648.112,00	2.170.784,30
		TOTALE		0,00	0,00	5.618.896,30	3.648.112,00	0,00	3.648.112,00

**Rendiconto finanziario Gestionale con residui per anno di insorgenza
Esercizio 2019**

**Parte I - Entrate**

CAPITOLO	DESCRIZIONE	ANNO DI INSORGENZA	RESIDUI INIZIALI	VARIAZIONI	ACCERTAMENTI	RISCOSSIONI AC	RISCOSSIONI AP	RISCOSSIONI TOTALI	RESIDUI FINALI	
8E1203986	RIMBORSO DELLO STATO DEGLI ONERI PER SGRAVI CONTRIBUTIVI INFAVORE DELLE IMPRESE CHE ESERCITANO LA PESCA COSTIERA, NELLE ACQUE INTERNE E LAGUNARI AI SENSI DELL'ART. 11 DELLA LEGGE N. 388/2000 E SUCCESSIVE PROROGHE	2017	14.045.340,76	0,00	0,00	0,00	0,00	0,00	14.045.340,76	
		2018	24.023.890,98	0,00	0,00	0,00	19.263.030,00	19.263.030,00	4.760.860,98	
		TOTALE		38.069.031,74	0,00	24.569.861,07	0,00	19.263.030,00	19.263.030,00	43.375.862,81
8E1203989	RIMBORSO DA PARTE DELLO STATO DEGLI ONERI DERIVANTI DAGLI SGRAVI CONTRIBUTIVI A FAVORE DELLE IMPRESE DEL SETTORE MARITTIMO DI CUI ALL'ART. 6, COMMA 1, E C-BIS DEL D.L. N. 457/1997 CONVERTITO NELLA LEGGE N. 30/1998 E ALL'ART. 9 DELLA LEGGE N. 522/1999	2018	171.422.731,44	0,00	0,00	0,00	0,00	0,00	171.422.731,44	
		2019	0,00	0,00	300.243.671,58	242.614.074,33	0,00	0,00	242.614.074,33	57.629.597,25
		TOTALE		171.422.731,44	0,00	300.243.671,58	242.614.074,33	0,00	242.614.074,33	229.052.328,69
8E1203986	CONTRIBUTO DELLO STATO A COPERTURA DEGLI ONERI DERIVANTI DAL CONTRIBUTO ALLE AZIENDE PER TRATTAMENTI AGGIUNTIVI DI MALATTIA PREVISI DAGLI ACCORDI NAZIONALI DI CATEGORIA PER I LAVORATORI ADDETTI AI PUBBLICI SERVIZI DI TRASPORTO - ART. 3 D.I. N. 14666/2007	2018	24.579.386,82	0,00	0,00	0,00	24.579.386,82	24.579.386,82	0,00	
		2019	0,00	0,00	52.661.351,56	28.361.131,69	0,00	0,00	28.361.131,69	24.300.219,87
		TOTALE		24.579.386,82	0,00	52.661.351,56	28.361.131,69	0,00	28.361.131,69	24.300.219,87
8E1204001	TRASFERIMENTI DA PARTE DELLE REGIONI A COPERTURA DEL SUSSIDIO DI DISOCCUPAZIONE PER I LAVORATORI IMPEGNATI IN LAVORI SOCIALMENTE UTILI AI SENSI DELL'ART. 1, COMMA 20, DEL D.L. N. 510/1996 CONVERTITO NELLA LEGGE N. 608/1996	2014 e anni precedenti	58.478.018,01	0,00	0,00	0,00	0,00	0,00	58.478.018,01	
		2019	0,00	0,00	0,00	0,00	0,00	0,00	0,00	
		TOTALE		58.478.018,01	0,00	0,00	0,00	0,00	0,00	58.478.018,01

**Rendiconto finanziario Gestionale con residui per anno di insorgenza
Esercizio 2019**



Parte I - Entrate

CAPITOLO	DESCRIZIONE	ANNO DI INSORGENZA	RESIDUI INIZIALI	VARIAZIONI	ACCERTAMENTI	RISCOSSIONI AC	RISCOSSIONI AP	RISCOSSIONI TOTALI	RESIDUI FINALI
8E1204002	RIMBORSO DA PARTE DELLA REGIONE SICILIA DELLE INDENNITA' CONNESSE CON I PIANI DI INSERIMENTO PROFESSIONALE AI SENSI DELL'ART. 19 DELLA LEGGE REGIONALE N. 30/1997 E DELL'ART. 81, COMMA 8, DELLA LEGGE N. 448/1998	2014 e anni precedenti	15.342.819,73	0,00	0,00	0,00	0,00	0,00	15.342.819,73
	TOTALE	2019	15.342.819,73	0,00	0,00	0,00	0,00	0,00	15.342.819,73
8E1204006	RIMBORSO DA PARTE DELLE REGIONI DEGLI ONERI DERIVANTI DA ASSEgni DI UTILIZZO IN ATTIVITA' SOCIALMENTE UTILI, A PARTIRE DAL 1° LUGLIO 2001, AI SENSI DEL D.LGS. 81/2000, CHE ECCEDONO GLI STANZIAMENTI A CARICO DEL FONDO PER L'OCCUPAZIONE	2014 e anni precedenti	772.900,46	0,00	0,00	0,00	0,00	0,00	772.900,46
	TOTALE	2019	772.900,46	0,00	0,00	0,00	0,00	0,00	772.900,46
8E1204020	CREDITO VERSO LE REGIONI UMBRIA E MARCHE PER IL RIMBORSO DEGLI SGRAVI CONTRIBUTIVI PREVIDENZIALI A FAVORE DEI LAVORATORI PORTUALI DERIVANTI DAL SRGAM DEL SETTEMBRE 1987 ART. 13, C. 6 TER DEL DL N. 6/1988 CONVERTITO NELLA LEGGE 6/1/1988	2014 e anni precedenti	7.450,59	0,00	0,00	0,00	0,00	0,00	7.450,59
	TOTALE	2019	7.450,59	0,00	0,00	0,00	0,00	0,00	7.450,59
8E1206032	RIMBORSO DAL FONDO GESTIONE ISTITUTI CONTRATTUALI LAVORATORI PORTUALI DEGLI ONERI PER SGRAVI CONTRIBUTIVI A FAVORE DELLE IMPRESE CHE ESERCITANO LA PESCA COSTIERA, NELLE ACQUE INTERNE E LAGUNARI DI CUI ALL'ART. 11 DELLA LEGGE N. 388/2000	2014 e anni precedenti	9.626.222,14	0,00	0,00	0,00	0,00	0,00	9.626.222,14
	TOTALE	2019	9.626.222,14	0,00	0,00	0,00	0,00	0,00	9.626.222,14
8E1206041	RIMBORSO DEL FONDO GESTIONE ISTITUTI CONTRATTUALI LAVORATORI PORTUALI PER GLI ONERI DERIVANTI DAI PENSIONAMENTI ANTICIPATI E DAI TRATTAMENTI DI CUI ALL'ART. 24, C. 4, LEGGE N. 84/1994 ART. 1, C. 10 E 14 DEL DL N. 535/1996 CONVERTITO NELLA LEGGE N. 647/1996	2014 e anni precedenti	135.558.919,69	0,00	0,00	0,00	0,00	0,00	135.558.919,69

**Rendiconto finanziario Gestionale con residui per anno di insorgenza
Esercizio 2019**

**Parte I - Entrate**

CAPITOLO	DESCRIZIONE	ANNO DI INSORGENZA	RESIDUI INIZIALI	VARIAZIONI	ACCERTAMENTI	RISCOSSIONI AC	RISCOSSIONI AP	RISCOSSIONI TOTALI	RESIDUI FINALI
8E1006041	RIMBORSO DEL FONDO GESTIONE ISTITUTI CONTRATTUALI LAVORATORI PORTUALI PER GLI ONERI DERIVANTI DAI PENSIONAMENTI ANTICIPATI E DAI TRATTAMENTI DI CUI ALL'ART. 24, C. 4, LEGGE N. 84/1994; ART. 1, C. 10 E 14 DEL DL N. 55/1996 CONVERTITO NELLA LEGGE N. 64/1996	2019	0,00	0,00	0,00	0,00	0,00	0,00	0,00
	TOTALE		135.558.919,69	0,00	0,00	0,00	0,00	0,00	135.558.919,69
8E1006080	SOMME RELATIVE A FINANZIAMENTO DEL SOPPRESSO SCAU	2014 e anni precedenti 2019	18.247.971,62	0,00	0,00	0,00	0,00	0,00	18.247.971,62
	TOTALE		18.247.971,62	0,00	0,00	0,00	0,00	0,00	18.247.971,62
8E1007004	RIMBORSO SPESE PER SERVIZI VARI SVOLTI PER CONTO DI ALTRI ENTI	2019	0,00	0,00	1.765.232,00	1.477.386,06	0,00	1.477.386,06	287.845,94
	TOTALE		0,00	0,00	1.765.232,00	1.477.386,06	0,00	1.477.386,06	287.845,94
8E1007020	PROVENTI DERIVANTI DA SPONSORIZZAZIONI	2019	0,00	0,00	36.000,00	36.000,00	0,00	36.000,00	0,00
	TOTALE		0,00	0,00	36.000,00	36.000,00	0,00	36.000,00	0,00
8E1008002	INTERESSI SU TITOLI A REDDITO FISSO EX INFADAP ED ENPALS	2019	0,00	0,00	1.919.326,99	1.919.326,99	0,00	1.919.326,99	0,00
	TOTALE		0,00	0,00	1.919.326,99	1.919.326,99	0,00	1.919.326,99	0,00
8E1008003	DIVIDENDI E ALTRI PROVENTI SU TITOLI AZIONARI, PARTECIPAZIONI E ALTRI TITOLI EX INFADAP ED ENPALS	2019	0,00	0,00	12.591.196,49	12.591.196,49	0,00	12.591.196,49	0,00
	TOTALE		0,00	0,00	12.591.196,49	12.591.196,49	0,00	12.591.196,49	0,00
8E1008004	INTERESSI SU MUTUI CONCESSI ALLE COOPERATIVE, AGLI ENTI LOCALI ED ENTI VARI	2019	0,00	0,00	2.241.717,80	2.241.717,80	0,00	2.241.717,80	0,00
	TOTALE		0,00	0,00	2.241.717,80	2.241.717,80	0,00	2.241.717,80	0,00
8E1008005	INTERESSI SULLE DISPONIBILITÀ DI CONTO CORRENTE BANCARIO E POSTALE	2016 2018 2019	188.476,34	0,00	0,00	0,00	2.315,01	2.315,01	186.161,33
	TOTALE		188.476,34	0,00	0,00	0,00	2.315,01	2.315,01	186.161,33
8E1008016	INTERESSI SUL CONTRIBUTO STATALE E REGIONALE PER IL FINANZIAMENTO DEI MUTUI AGLI ENTI LOCALI E AD ALTRI ENTI	2019	0,00	0,00	9.430.128,59	9.430.128,59	0,00	9.430.128,59	0,00
	TOTALE		0,00	0,00	9.430.128,59	9.430.128,59	0,00	9.430.128,59	0,00
8E1008099	INTERESSI A TITOLI DIVERSI (SU SOMME ACCREDITATE AGLI COEES SU VALORI DI RISCHIO A FINI PREVIDENZIALI PER PERSONALE DIPENDENTE, SU SOMME ACCREDITATE DALLO SCAU, ECC.)	2014 e anni precedenti 2015	59.350,99	-6.092,40	0,00	0,00	53.258,59	53.258,59	0,00
	TOTALE		18.896,51	0,00	0,00	0,00	18.896,51	18.896,51	0,00

**Rendiconto finanziario Gestionale con residui per anno di insorgenza
Esercizio 2019**

**Parte I - Entrate**

CAPITOLO	DESCRIZIONE	ANNO DI INSORGENZA	RESIDUI INIZIALI	VARIAZIONI	ACCERTAMENTI	RISCOSSIONI AC	RISCOSSIONI AP	RISCOSSIONI TOTALI	RESIDUI FINALI
8E1309099	INTERESSI ATTIVI DIVERSI (SU SOMME ACCREDITATE AGLI CODEE SVALORI DI RISCATTO AI FINI PREVIDENZIALI PER PERSONALE DIPENDENTE, SU SOMME ACCREDITATE DALLO SCAU, ECC.)	2016	53.456,77	0,00	0,00	0,00	0,00	0,00	53.456,77
		2017	0,00	0,00	0,00	0,00	0,00	0,00	0,00
		2018	440.274,53	0,00	0,00	0,00	57.656,29	57.656,29	382.618,24
		2019	0,00	0,00	5.422.123,00	5.297.511,89	0,00	5.297.511,89	124.611,11
TOTALE			571.982,80	-6.092,40	5.422.123,00	5.297.511,89	129.813,39	5.427.325,28	560.684,12
8E1309008	RECUPERO DI ONERI FISCALI	2014 e anni precedenti	212.103,00	0,00	0,00	0,00	0,00	0,00	212.103,00
		2019	0,00	0,00	0,00	0,00	0,00	0,00	0,00
TOTALE			212.103,00	0,00	0,00	0,00	0,00	0,00	212.103,00
8E1309019	RECUPERO DI SOMME TRASFERITE IN ECCEDEZZA ALLO STATO	2014 e anni precedenti	235.693,59	0,00	0,00	0,00	0,00	0,00	235.693,59
		2019	0,00	0,00	0,00	0,00	0,00	0,00	0,00
TOTALE			235.693,59	0,00	0,00	0,00	0,00	0,00	235.693,59
8E1309090	RECUPERI E RIMBORSI DIVERSI DEL SOPPRESSO SCAU	2014 e anni precedenti	32.223,00	0,00	0,00	0,00	0,00	0,00	32.223,00
		2019	0,00	0,00	0,00	0,00	0,00	0,00	0,00
TOTALE			32.223,00	0,00	0,00	0,00	0,00	0,00	32.223,00
8E1310022	CONTRIBUTO DERIVANTE DALL'INCREMENTO DELL'ADDITIONALE COMUNALE SUI DIRITTI D'IMBARCO DEI PASSEGGERI SUGLI AEROMOBILI, PER IL FINANZIAMENTO DELLA GESTIONE DEGLI INTERVENTI ASSISTENZIALI E DI SOSTEGNO ALLE GESTIONI PREVIDENZIALI - ART. 4, COMMA 75, DELLA LEGGE 28 GIUGNO 2012, N. 92	2019	0,00	0,00	308.547.267,73	308.547.267,73	0,00	308.547.267,73	0,00
TOTALE			0,00	0,00	308.547.267,73	308.547.267,73	0,00	308.547.267,73	0,00
8E1310034	RISCOSSIONE DEL CONTRIBUTO AL FONDO DI GARANZIA A COPERTURA DEI RISCHI PER L'EROGAZIONE DEI MUTUI ALLE COOPERATIVE, AGLI ENTI LOCALI E AD ALTRI ENTI	2019	0,00	0,00	809,36	809,36	0,00	809,36	0,00
TOTALE			0,00	0,00	809,36	809,36	0,00	809,36	0,00
8E1310035	ENTRATE DERIVANTI DALL'ANNULLAMENTO DEGLI STRUMENTI FINANZIARI EMESSI DA EQUITALIA SPA AI SENSI DELL'ART. 2346 C.C. DELIBERATO DAL CONSIGLIO DI AMMINISTRAZIONE DI EQUITALIA SPA AI SENSI DELL'ART. 7.17 DELLO STATUTO	2017	70.682.500,00	0,00	0,00	0,00	0,00	0,00	70.682.500,00

**Rendiconto finanziario Gestionale con residui per anno di insorgenza
Esercizio 2019**



Parte I - Entrate

CAPITOLO	DESCRIZIONE	ANNO DI INSORGENZA	RESIDUI INIZIALI	VARIAZIONI	ACCERTAMENTI	RISCOSSIONI AC	RISCOSSIONI AP	RISCOSSIONI TOTALI	RESIDUI FINALI
8E1310035	ENTRATE DERIVANTI DALL'ANNULLAMENTO DEGLI STRUMENTI FINANZIARI EMESSI DA EQUITALIA SPA AI SENSI DELL'ART. 2346 C.C. DELIBERATO DAL CONSIGLIO DI AMMINISTRAZIONE DI EQUITALIA SPA AI SENSI DELL'ART. 7.17 DELLO STATUTO	2019	0,00	0,00	0,00	0,00	0,00	0,00	0,00
	TOTALE		70.682.500,00	0,00	0,00	0,00	0,00	0,00	70.682.500,00
8E1310089		2014 e anni precedenti	562.529,36	0,00	0,00	0,00	176.466,26	176.466,26	386.443,10
		2015	838.389,42	0,00	0,00	0,00	88.552,99	88.552,99	749.806,43
	ENTRATE DIVERSE	2016	1.586.111,40	0,00	0,00	0,00	258.937,44	258.937,44	1.327.173,96
		2017	2.927.792,03	0,00	0,00	0,00	195.246,35	195.246,35	2.732.545,68
		2018	0,00	0,00	0,00	0,00	0,00	0,00	0,00
		2019	0,00	0,00	50.694.358,75	49.957.392,83	0,00	49.957.392,83	736.965,92
	TOTALE		5.915.222,21	0,00	50.694.358,75	49.957.392,83	719.253,04	50.676.645,87	5.932.895,09
8E2113003	REALIZZO DI TITOLI A REDDITO FISSO EX INPDAP ED EX ENPALS	2019	0,00	0,00	2.607.873,55	2.607.873,55	0,00	2.607.873,55	0,00
	TOTALE		0,00	0,00	2.607.873,55	2.607.873,55	0,00	2.607.873,55	0,00
8E2113005	REALIZZO DI ALTRI TITOLI	2019	0,00	0,00	26.357.779,00	26.357.779,00	0,00	26.357.779,00	0,00
	TOTALE		0,00	0,00	26.357.779,00	26.357.779,00	0,00	26.357.779,00	0,00
8E2114002	RISCOSSIONE DI MUTUI CONCESSI ALLE COOPERATIVE, AGLI ENTI LOCALI ED ENTI VARI	2018	0,00	0,00	0,00	0,00	0,00	0,00	0,00
		2019	0,00	0,00	7.810.649,75	7.810.649,75	0,00	7.810.649,75	0,00
	TOTALE		0,00	0,00	7.810.649,75	7.810.649,75	0,00	7.810.649,75	0,00
8E2114016	PRELIEVO DALLA TESORERIA CENTRALE DELLO STATO DEI FONDI DERIVANTI DAI CONTRIBUTI DEL "FONDO PER L'EROGAZIONE AI LAVORATORI DIPENDENTI DEL SETTORE PRIVATO DEI TRATTAMENTI DI FINE RAPPORTO DI CUI ALL'ART. 2120 DEL CODICE CIVILE" DI CUI ALL'ART. 1, COMMA 755, DELLA LEGGE 296/2006	2019	0,00	0,00	1.136.117.299,64	1.136.117.299,64	0,00	1.136.117.299,64	0,00
	TOTALE		0,00	0,00	1.136.117.299,64	1.136.117.299,64	0,00	1.136.117.299,64	0,00
8E2114025	PRELIEVO DALLA TESORERIA PROVINCIALE DELLO STATO (C.S. N. 6066) DEI FONDI COSTITUITI A GARANZIA DELL'APE - ART. 1, COMMI 173 - 176 DELLA LEGGE 11 DICEMBRE 2016, N. 232.	2019	0,00	0,00	1.152.801,94	1.152.801,94	0,00	1.152.801,94	0,00
	TOTALE		0,00	0,00	1.152.801,94	1.152.801,94	0,00	1.152.801,94	0,00
8E2114089	RISCOSSIONI DI CREDITI DIVERSI	2014 e anni precedenti	0,00	0,00	0,00	0,00	0,00	0,00	0,00
		2015	0,00	0,00	0,00	0,00	0,00	0,00	0,00
		2016	0,00	0,00	0,00	0,00	0,00	0,00	0,00
		2017	0,00	0,00	0,00	0,00	0,00	0,00	0,00
		2018	0,00	0,00	0,00	0,00	0,00	0,00	0,00

**Rendiconto finanziario Gestionale con residui per anno di insorgenza
Esercizio 2019**



Parte I - Entrate

CAPITOLO	DESCRIZIONE	ANNO DI INSORGENZA	RESIDUI INIZIALI	VARIAZIONI	ACCERTAMENTI	RISCOSSIONI AC	RISCOSSIONI AP	RISCOSSIONI TOTALI	RESIDUI FINALI
8E214099	RISCOSSIONI DI CREDITI DIVERSI	2019	0,00	0,00	5.021.177.289,74	5.021.177.289,74	0,00	5.021.177.289,74	0,00
	TOTALE		0,00	0,00	5.021.177.289,74	5.021.177.289,74	0,00	5.021.177.289,74	0,00
8E2215005	CONTRIBUTO STATALE PER IL FINANZIAMENTO DEI MUTUI AGLI ENTI LOCALI E AD ALTRI ENTI	2019	0,00	0,00	14.107.731,61	14.107.731,61	0,00	14.107.731,61	0,00
	TOTALE		0,00	0,00	14.107.731,61	14.107.731,61	0,00	14.107.731,61	0,00
8E2216001	CONTRIBUTO REGIONALE PER IL FINANZIAMENTO DEI MUTUI AGLI ENTI LOCALI E AD ALTRI ENTI	2019	0,00	0,00	17.573,54	17.573,54	0,00	17.573,54	0,00
	TOTALE		0,00	0,00	17.573,54	17.573,54	0,00	17.573,54	0,00
8E2320003	ANTICIPAZIONI STATO SUL FABBISOGNO FINANZIARIO DELLE GESTIONI PREVIDENZIALI ART. 35, C. 3 E 4 DELLA LEGGE N. 448/1998	2019	0,00	0,00	3.884.018.878,00	3.884.018.878,00	0,00	3.884.018.878,00	0,00
	TOTALE		0,00	0,00	3.884.018.878,00	3.884.018.878,00	0,00	3.884.018.878,00	0,00
8E2320099	ASSUNZIONE DI DEBITI DIVERSI	2014 e anni precedenti	0,00	0,00	0,00	0,00	0,00	0,00	0,00
		2015	0,00	0,00	0,00	0,00	0,00	0,00	0,00
		2016	0,00	0,00	0,00	0,00	0,00	0,00	0,00
		2017	0,00	0,00	0,00	0,00	0,00	0,00	0,00
		2018	0,00	0,00	0,00	0,00	0,00	0,00	0,00
		2019	0,00	0,00	154.396.811,20	154.396.811,20	0,00	154.396.811,20	0,00
	TOTALE		0,00	0,00	154.396.811,20	154.396.811,20	0,00	154.396.811,20	0,00
8E4122001	RITENUTE ERARIALI	2014 e anni precedenti	0,00	0,00	0,00	0,00	0,00	0,00	0,00
		2015	0,00	0,00	0,00	0,00	0,00	0,00	0,00
		2016	0,00	0,00	0,00	0,00	0,00	0,00	0,00
		2017	0,00	0,00	0,00	0,00	0,00	0,00	0,00
		2018	0,00	0,00	0,00	0,00	0,00	0,00	0,00
		2019	0,00	0,00	52.777.583.742,01	52.777.583.742,01	0,00	52.777.583.742,01	0,00
	TOTALE		0,00	0,00	52.777.583.742,01	52.777.583.742,01	0,00	52.777.583.742,01	0,00
8E4122022	RIMBORSO DEL MINISTERO DEL TESORO DI SOMME EROGATE PER CONTO DELLE GESTIONI STRALCIO DI CUI ALL'ART. 1-SEXIES DELLA LEGGE N. 641/1978	2014 e anni precedenti	36.830,35	0,00	0,00	0,00	0,00	0,00	36.830,35
		2019	0,00	0,00	0,00	0,00	0,00	0,00	0,00
	TOTALE		36.830,35	0,00	0,00	0,00	0,00	0,00	36.830,35
8E4122023	SOMME RECUPERATE PER CONTO DELLA GESTIONE STRALCIO DI CUI ALL'ART. 1-SEXIES DELLA LEGGE N. 641/1978	2014 e anni precedenti	10.191,17	0,00	0,00	0,00	0,00	0,00	10.191,17
		2019	0,00	0,00	0,00	0,00	0,00	0,00	0,00
	TOTALE		10.191,17	0,00	0,00	0,00	0,00	0,00	10.191,17

**Rendiconto finanziario Gestionale con residui per anno di insorgenza
Esercizio 2019**

**Parte I - Entrate**

CAPITOLO	DESCRIZIONE	ANNO DI INSORGENZA	RESIDUI INIZIALI	VARIAZIONI	ACCERTAMENTI	RISCOSSIONI AC	RISCOSSIONI AP	RISCOSSIONI TOTALI	RESIDUI FINALI
	TOTALE		10.191,17	0,00	0,00	0,00	0,00	0,00	10.191,17
8E4122024	RITEGNE ERARIALI DERIVANTI DALLE OPERAZIONI DI ASSISTENZA FISCALE DI CUI ALL'ART. 78 DELLA LEGGE N. 41/3/1991	2019	0,00	0,00	1.113.705.774,19	1.113.705.774,19	0,00	1.113.705.774,19	0,00
	TOTALE		0,00	0,00	1.113.705.774,19	1.113.705.774,19	0,00	1.113.705.774,19	0,00
8E4122030	RIMESSA DA PARTE DELLO STATO PER IL PAGAMENTO DELLE PRESTAZIONI PENSIONISTICHE ARRETRATE E DEI RELATIVI INTERESSI DI CUI ALLE SENTENZE DELLA CORTE COSTITUZIONALE N. 469/1993 E N. 240/1994	2014 e anni precedenti	118.129.387,30	0,00	0,00	0,00	0,00	0,00	118.129.387,30
	TOTALE		118.129.387,30	0,00	0,00	0,00	0,00	0,00	118.129.387,30
8E4122031	RITEGNE PER ADDIZIONALE REGIONALE ALL'IMPOSTA SUL REDDITO DELLE PERSONE FISICHE	2014 e anni precedenti	0,00	0,00	0,00	0,00	0,00	0,00	0,00
	TOTALE		0,00	0,00	0,00	0,00	0,00	0,00	0,00
8E4122033	RITEGNE PER ADDIZIONALE COMUNALE ALL'IMPOSTA SUL REDDITO DELLE PERSONE FISICHE	2014 e anni precedenti	55.680,64	0,00	0,00	0,00	0,00	0,00	55.680,64
	TOTALE		55.680,64	0,00	0,00	0,00	0,00	0,00	55.680,64
8E4122034	RITEGNE PER ADDIZIONALE REGIONALE IRPEF DERIVANTI DA OPERAZIONI DI ASSISTENZA FISCALE - ART. 78 DELLA LEGGE N. 41/3/1991	2019	0,00	0,00	81.678.300,71	81.678.300,71	0,00	81.678.300,71	0,00
	TOTALE		0,00	0,00	81.678.300,71	81.678.300,71	0,00	81.678.300,71	0,00
8E4122037	RITEGNE PER ADDIZIONALE COMUNALE IRPEF DERIVANTI DA OPERAZIONI DI ASSISTENZA FISCALE - ART. 78 DELLA LEGGE N. 41/3/1991	2019	0,00	0,00	48.239.676,23	48.239.676,23	0,00	48.239.676,23	0,00
	TOTALE		0,00	0,00	48.239.676,23	48.239.676,23	0,00	48.239.676,23	0,00
8E4122042	RIVALSA VERSO I MUTUATARI PER L'IMPOSTA SOSTITUTIVA SU MUTUI EDILIZI RELATIVI ALL'ACQUISTO DELL'ALLOGGIO DI PRIMA ABITAZIONE	2019	0,00	0,00	403.423,61	403.423,61	0,00	403.423,61	0,00
	TOTALE		0,00	0,00	403.423,61	403.423,61	0,00	403.423,61	0,00

**Rendiconto finanziario Gestionale con residui per anno di insorgenza
Esercizio 2019**

**Parte I - Entrate**

CAPITOLO	DESCRIZIONE	ANNO DI INSORGENZA	RESIDUI INIZIALI	VARIAZIONI	ACCERTAMENTI	RISCOSSIONI AC	RISCOSSIONI AP	RISCOSSIONI TOTALI	RESIDUI FINALI
8E4122047	RIMESSE DA PARTE DEI DATORI DI LAVORO PER IL PAGAMENTO DELLE PRESTAZIONI OCCASIONALI DI TIPO ACCESSORIO DI CUI ALL'ART. 70 - 73 DEL D.LGS. N. 276/2003 E SUCCESSIVE MODIFICAZIONI	2019	0,00	0,00	2.816,52	2.816,52	0,00	2.816,52	0,00
	TOTALE		0,00	0,00	2.816,52	2.816,52	0,00	2.816,52	0,00
8E4122051	IMPOSTA DI BOLLO SU FATTURE ASSOLTA IN MODO VIRTUALE AI SENSI DELL'ART. 15 E 15 BIS DEL D.P.R. DEL 26 OTTOBRE 1972, N. 642.	2017	0,00	0,00	0,00	0,00	0,00	0,00	0,00
		2018	0,00	0,00	0,00	0,00	0,00	0,00	0,00
		2019	0,00	0,00	112.556,00	112.556,00	0,00	112.556,00	0,00
	TOTALE		0,00	0,00	112.556,00	112.556,00	0,00	112.556,00	0,00
8E4122057	RIMESSE DELL'UNIONE EUROPEA DA RIVERSARE AGLI ENTI PARTECIPANTI AL PROGETTO SAFE "SOCIAL AGENCIES FOR FUTURE EUROPE"	2019	0,00	0,00	423.761,54	423.761,54	0,00	423.761,54	0,00
	TOTALE		0,00	0,00	423.761,54	423.761,54	0,00	423.761,54	0,00
8E4122060	RIMBORSO DA PARTE DELLO STATO DEL CREDITO PER LA RIDUZIONE DEL CUNEO FISCALE AI SENSI DELL'ART. 1 DEL DECRETO LEGGE DEL 24 APRILE 2014, N. 66, CONVERTITO IN LEGGE 23 GIUGNO 2014, N. 89	2018	77.640.337,99	0,00	0,00	0,00	77.640.337,99	77.640.337,99	0,00
		2019	0,00	0,00	800.204.457,77	725.433.369,70	0,00	725.433.369,70	74.771.086,07
	TOTALE		77.640.337,99	0,00	800.204.457,77	725.433.369,70	77.640.337,99	803.073.707,69	74.771.086,07
8E4122063	IMPOSTA SUL VALORE AGGIUNTO TRATTENUTA SUI PAGAMENTI EFFETTATI A FRONTE DI ACQUISTI DI BENI E SERVIZI PER I QUALI SI applica l'ART. 1, COMMA 1 DELLA LEGGE 23 DICEMBRE 2014, N. 190, DA RIVERSARE ALL'ERARIO (C.D. "SPLIT PAYMENT")	2019	0,00	0,00	147.840.569,01	147.840.569,01	0,00	147.840.569,01	0,00
	TOTALE		0,00	0,00	147.840.569,01	147.840.569,01	0,00	147.840.569,01	0,00
8E4122067	ADDEBITAMENTO ALL'UTILIZZATORE DELLE PRESTAZIONI EROGATE FINANZIATE DA LIBRETTO DI FAMIGLIA E DA CONTRATTO DI LAVORO OCCASIONALE - ART. 54-BIS D.L.N. 50/2017	2019	0,00	0,00	70.372.658,70	70.372.658,70	0,00	70.372.658,70	0,00
	TOTALE		0,00	0,00	70.372.658,70	70.372.658,70	0,00	70.372.658,70	0,00
8E4122069	TRATTENUTE SU PENSIONI DELL'ANTICIPO FINANZIARIO A GARANZIA PENSIONISTICA (APE)	2019	0,00	0,00	1.184.757,46	1.184.757,46	0,00	1.184.757,46	0,00
	TOTALE		0,00	0,00	1.184.757,46	1.184.757,46	0,00	1.184.757,46	0,00
8E4122070	RIMBORSO DA PARTE DELLO STATO DEL CREDITO D'IMPOSTA RICONOSCIUTO AL PERCIETTORE DELL'ANTICIPO FINANZIARIO A GARANZIA PENSIONISTICA (APE) - ART. 1, COMMA 177 DELLA LEGGE 11 DICEMBRE 2016, N. 232	2019	0,00	0,00	157.752,99	126.647,69	0,00	126.647,69	31.105,30

**Rendiconto finanziario Gestionale con residui per anno di insorgenza
Esercizio 2019**

**Parte I - Entrate**

CAPITOLO	DESCRIZIONE	ANNO DI INSORGENZA	RESIDUI INIZIALI	VARIAZIONI	ACCERTAMENTI	RISCOSSIONI AC	RISCOSSIONI AP	RISCOSSIONI TOTALI	RESIDUI FINALI
	TOTALE		0,00		157.752,99	126.647,69	0,00	126.647,69	31.105,30
8E4122071	RECUPERO DEL CREDITO D'IMPOSTA, EROGATO IN MISURA ECCEDENTEAI BENEFICIARI DELL'ANTICIPO FINANZIARIO A GARANZIA PENSIONISTICA (APE) - ART. 1, COMMA 177 DELLA LEGGE 11 DICEMBRE 2016, N. 232	2019	0,00	0,00	5.497,18	5.497,18	0,00	5.497,18	0,00
	TOTALE		0,00		5.497,18	5.497,18	0,00	5.497,18	0,00
8E4122080	ENTRATE DIVERSE PER PARTITE DI GIRO DEL SOPPRESSO SCAU	2014 e anni precedenti	575.410,80	0,00	0,00	0,00	0,00	0,00	575.410,80
	TOTALE		575.410,80		0,00	0,00	0,00	0,00	575.410,80
8E4122088	ENTRATE IN ATTESA DI IMPUTAZIONE DEFINITIVA	2014 e anni precedenti	0,00	0,00	0,00	0,00	0,00	0,00	0,00
		2015	0,00	0,00	0,00	0,00	0,00	0,00	0,00
		2016	0,00	0,00	0,00	0,00	0,00	0,00	0,00
		2017	0,00	0,00	0,00	0,00	0,00	0,00	0,00
		2018	0,00	0,00	0,00	0,00	0,00	0,00	0,00
		2019	0,00	0,00	90.256.005,51	90.256.005,51	0,00	90.256.005,51	0,00
	TOTALE		0,00		90.256.005,51	90.256.005,51	0,00	90.256.005,51	0,00
8E4122089	PARTITE IN SOSPESO	2014 e anni precedenti	12.035.528,83	0,00	0,00	0,00	368.488,87	368.488,87	11.667.039,96
		2016	963.247,27	0,00	0,00	0,00	963.247,27	963.247,27	0,00
		2019	0,00	0,00	132.891.463,36	132.891.463,36	0,00	132.891.463,36	0,00
	TOTALE		12.998.776,10		132.891.463,36	132.891.463,36	1.331.736,14	134.223.199,50	11.667.039,96
	TOTALE UPB		14.689.116.195,72	-6.092,40	185.347.420.966,47	179.491.402.317,60	4.846.987.126,08	184.338.389.443,68	15.678.141.626,11

**Rendiconto finanziario Gestionale con residui per anno di insorgenza
Esercizio 2019**



Parte II - Uscite

CAPITOLO	DESCRIZIONE	ANNO DI INSORGENZA	RESIDUI INIZIALI	VARIAZIONI	IMPEGNI	PAGAMENTI A C.	PAGAMENTI A P.	PAGAMENTI TOTALI	RESIDUI FINALI
1U1206029	INCENTIVO STRAORDINARIO AI DATORI DI LAVORO PER LA CREAZIONE DI RAPPORTI DI LAVORO STABILI O DI DURATA AMPIA, IN FAVORE DI UOMINI UNDER 30 E DONNE DI QUALUNQUE ETÀ, AI SENSI DEL DECRETO DEL MINISTERO DEL LAVORO E DELLE POLITICHE SOCIALI DEL 5 OTTOBRE 2012 E DELL'ART. 24, COMMA 27, DEL DECRETO LEGGE 6 DICEMBRE 2011, N. 201, CONVERTITO, CON MODIFICAZIONI, CON LEGGE 22 DICEMBRE 2011, N. 214	2019	0,00	0,00	188.884,92	188.884,92	0,00	188.884,92	0,00
	TOTALE		0,00	0,00	188.884,92	188.884,92	0,00	188.884,92	0,00
1U1206030	INCENTIVO AI DATORI DI LAVORO CHE, NEL CORSO DEL 2013, ASSUMONO A TEMPO DETERMINATO O INDETERMINATO, ANCHE PART-TIME O A SCOPO DI SOMMINISTRAZIONE, LAVORATORI LICENZIATI NEI 12 MESI PRECEDENTI ALL'ASSUNZIONE, PER GIUSTIFICATO MOTIVO OGGETTIVO CONNESSO A RIDUZIONE, TRASFORMAZIONE O CESSAZIONE DI ATTIVITÀ O DI LAVORO - DECRETI DIRETTORIALI DEL MINISTERO DEL LAVORO E DELLE POLITICHE SOCIALI N. 264 DEL 19 APRILE 2013 E N. 390 DEL 3 GIUGNO 2013	2019	0,00	0,00	20.628,49	20.628,49	0,00	20.628,49	0,00
	TOTALE		0,00	0,00	20.628,49	20.628,49	0,00	20.628,49	0,00
1U1206031	INCENTIVO AI DATORI DI LAVORO CHE ASSUMONO, CON CONTRATTO A TEMPO PIENO E INDETERMINATO, LAVORATORI BENEFICIARI DELL'INDENNITÀ ASPI, AI SENSI DELL'ART. 2, LETTERA A) DEL DECRETO LEGGE N. 101 DEL 28 FEBBRAIO 2012, IN SEGRETO, INTRODOTTO DALL'ART. 5, COMMA 3, LETTERA B), DEL DECRETO LEGGE N. 76/2013	2019	0,00	0,00	15.011.817,74	15.011.817,74	0,00	15.011.817,74	0,00
	TOTALE		0,00	0,00	15.011.817,74	15.011.817,74	0,00	15.011.817,74	0,00
1U1206033	INCENTIVO AI DATORI DI LAVORO PER L'ASSUNZIONE DI GIOVANI AMMESSI AL "PROGRAMMA OPERATIVO NAZIONALE PER L'ATTUAZIONE DELLA INIZIATIVA EUROPEA PER L'OCCUPAZIONE DEI GIOVANI" ("PROGRAMMA GARANZIA GIOVANI") - DECRETI DIRETTORIALI DEL MINISTERO DEL LAVORO E DELLE POLITICHE SOCIALI N. 1709 DELL'8 AGOSTO 2014, N. 63 DEL 2 DICEMBRE 2014 E N. 16, DEL 3 FEBBRAIO 2016, COME MODIFICATO DAL D.D. N. 79 DELL'8 APRILE 2016	2019	0,00	0,00	0,00	0,00	0,00	0,00	0,00
	TOTALE		0,00	0,00	0,00	0,00	0,00	0,00	0,00
1U1206035	INCENTIVO AI DATORI DI LAVORO PER L'ASSUNZIONE IN AGRICOLTURA DI GIOVANI DI ETÀ COMPRESA TRA I 18 E I 35 ANNI, CON CONTRATTO DI LAVORO A TEMPO INDETERMINATO O DETERMINATO, AI SENSI DELL'ART. 5, DEL DECRETO LEGGE 24 GIUGNO 2014, N. 91, CONVERTITO, CON MODIFICAZIONI, DALLA LEGGE 11 AGOSTO 2014, N. 116	2019	0,00	0,00	8.365,00	8.365,00	0,00	8.365,00	0,00
	TOTALE		0,00	0,00	8.365,00	8.365,00	0,00	8.365,00	0,00
1U1206036	INCENTIVO AI DATORI DI LAVORO PER L'ASSUNZIONE DI LAVORATORI DISABILI CON CAPACITÀ LAVORATIVE RIDOTTE, AI SENSI DELL'ART. 13, DELLA LEGGE 12 MARZO 1999, N. 68, COME MODIFICATO DALL'ART. 10, DEL DECRETO LEGISLATIVO 14 SETTEMBRE 2015, N. 151	2019	0,00	0,00	30.017.466,85	30.017.466,85	0,00	30.017.466,85	0,00
	TOTALE		0,00	0,00	30.017.466,85	30.017.466,85	0,00	30.017.466,85	0,00

**Rendiconto finanziario Gestionale con residui per anno di insorgenza
Esercizio 2019**



Parte II - Uscite

CAPITOLO	DESCRIZIONE	ANNO DI INSORGENZA	RESIDUI INIZIALI	VARIAZIONI	IMPEGNI	PAGAMENTI AC	PAGAMENTI AP	PAGAMENTI TOTALI	RESIDUI FINALI
1U1206037	INCENTIVO A IDATORI DI LAVORO PER L'ASSUNZIONE DI GIOVANI AMMESSI AL PROGRAMMA OPERATIVO NAZIONALE INIZIATIVA GIOVANI (PROGRAMMA GARANZIA GIOVANI) - CHE FAVORISCE LE ATTIVITÀ DI LAVORO E LE POLITICHE SOCIALI DEL MINISTERO DEL LAVORO E MODIFICATO DAL DECRETO DIRETTORIALE N. 4541 DEL 19 DICEMBRE 2016 - DECRETO DIRETTORIALE DELL'AGENZIA NAZIONALE POLITICHE ATTIVE DEL LAVORO N.3 DEL 2 GENNAIO 2018	2019	0,00	0,00	62.481.900,94	62.481.900,94	0,00	62.481.900,94	0,00
	TOTALE		0,00	0,00	62.481.900,94	62.481.900,94	0,00	62.481.900,94	0,00
1U1206038	INCENTIVO A IDATORI DI LAVORO PER L'ASSUNZIONE DI PERSONE DISOCCUPATE AI SENSI DELL'ART. 19 DEL D.LGS N. 150/2015 PER FAVORIRE L'OCCUPAZIONE NELLE REGIONI "MENO SVILUPPATE" O "IN TRANSIZIONE" - DECRETO DIRETTORIALE DEL MINISTERO DEL LAVORO E DELLE POLITICHE SOCIALI N. 367 DEL 16 NOVEMBRE 2016 MODIFICATO DAL DECRETO DIRETTORIALE N. 18719 DEL 15 DICEMBRE 2016 - DECRETO DIRETTORIALE DELL'AGENZIA NAZIONALE POLITICHE ATTIVE DEL LAVORO N. 2 DEL 02 GENNAIO 2018	2019	0,00	0,00	261.947.715,24	261.947.715,24	0,00	261.947.715,24	0,00
	TOTALE		0,00	0,00	261.947.715,24	261.947.715,24	0,00	261.947.715,24	0,00
1U1206043	FINANZIAMENTI A PREVIDENZA COMPLEMENTARE	2014 e anni precedenti 2019	66.446,56	0,00	0,00	0,00	7.879,95	7.879,95	58.566,61
	TOTALE		66.446,56	0,00	42.520.567,03	42.520.567,03	7.879,95	42.520.567,03	58.566,61
1U1206064	CONTRIBUTO ALLE IMPRESE PRIVATE E ALLE SOCIETÀ COOPERATIVE CHE ASSUMONO A TEMPO INDETERMINATO "GIOVANI GENITORI" ISCRITTI ALLA BANCA DATI PER L'OCCUPAZIONE PREVISTA DAL DECRETO DEL MINISTRO DELLA GIOVENTÙ DEL 19 NOVEMBRE 2010	2019	0,00	0,00	67.437,26	67.437,26	0,00	67.437,26	0,00
	TOTALE		0,00	0,00	67.437,26	67.437,26	0,00	67.437,26	0,00
1U1206066	CONTRIBUTO A FAVORE DEI DATORI DI LAVORO CHE ASSUMONO LAVORATORI BENEFICIARI DELL'INDENNITÀ DI DISOCCUPAZIONE NON AGRICO	2019	0,00	0,00	6.092,13	6.092,13	0,00	6.092,13	0,00
	TOTALE		0,00	0,00	6.092,13	6.092,13	0,00	6.092,13	0,00
1U1206069	CONTRIBUTO ALLE AZIENDE A COPERTURA DEI TRATTAMENTI AGGIUNTIVI (MALATTIA PREVISTA DAGLI ACCORDI NAZIONALI) DI CATEGORIA PER I LAVORATORI ADDETTI AI PUBBLICI SERVIZI DI TRASPORTO - ART.3 DEL D.L. N. 14666/2007	2019	0,00	0,00	52.661.351,56	52.661.351,56	0,00	52.661.351,56	0,00
	TOTALE		0,00	0,00	52.661.351,56	52.661.351,56	0,00	52.661.351,56	0,00
1U1206073	INCENTIVO A IDATORI DI LAVORO CHE ASSUMONO LAVORATORI DESTINATARI DI AMMORTIZZATORI SOCIALI IN DEROGA - ART. 7-TER, COMMA 7, DELLA LEGGE N.33/2009	2019	0,00	0,00	1.730,17	1.730,17	0,00	1.730,17	0,00
	TOTALE		0,00	0,00	1.730,17	1.730,17	0,00	1.730,17	0,00

**Rendiconto finanziario Gestionale con residui per anno di insorgenza
Esercizio 2019**

**Parte II - Uscite**

CAPITOLO	DESCRIZIONE	ANNO DI INSORGENZA	RESIDUI INIZIALI	VARIAZIONI	IMPEGNI	PAGAMENTI A C	PAGAMENTI A P	PAGAMENTI TOTALI	RESIDUI FINALI
1U1206074	CONTRIBUTO ALLE AGENZIE DI PROMOZIONE DI LAVORO ED I IMPRESA PER LA RICOLLOCAZIONE DEI LAVORATORI GIÀ IMPIEGATI IN LAVORI SOCIALMENTE UTILI - ART. 7, C. 13, D. LGS N. 8/2000	2019	0,00	0,00	159.585,11	159.585,11	0,00	159.585,11	0,00
	TOTALE		0,00	0,00	159.585,11	159.585,11	0,00	159.585,11	0,00
1U1206079	CONTRIBUTI AI DATORI DI LAVORO E ALLE SOCIETÀ DI FORNITURA DI LAVORO TEMPORANEO A SOSTEGNO DELLA RICOLLOCAZIONE LAVORATIVA DEI LAVORATORI IMPIEGATI IN LAVORI SOCIALMENTE UTILI AI SENSI DELL'ART. 7, COMMI 1, 4 E 12 DEL D.LGS N. 81/2000	2019	0,00	0,00	944,41	944,41	0,00	944,41	0,00
	TOTALE		0,00	0,00	944,41	944,41	0,00	944,41	0,00
1U1206086	CONTRIBUTO AI DATORI DI LAVORO CHE ASSUMONO PERSONALE A INCREMENTO DEI LIVELLI OCCUPAZIONALI AI SENSI DELL'ART. 2, COMMI 1 E 2 DEL D.L. N. 728/64 CONVERTITO NELLA LEGGE N. 863/84	2019	0,00	0,00	0,00	0,00	0,00	0,00	0,00
	TOTALE		0,00	0,00	0,00	0,00	0,00	0,00	0,00
1U1206093	CONTRIBUTO AI DATORI DI LAVORO CHE ASSUMONO LAVORATORI ISCRITTI NELLE LISTE DI MOBILITÀ AI SENSI DELL'ART. 8, C. 4 DELLA LEGGE N. 229/1991	2019	0,00	0,00	2.006.324,45	2.006.324,45	0,00	2.006.324,45	0,00
	TOTALE		0,00	0,00	2.006.324,45	2.006.324,45	0,00	2.006.324,45	0,00
1U1206097	CONTRIBUTO DI CUI ALL'ART. 4, C. 1 DEL DECRETO INTERMINISTRIALE DEL 21 MAGGIO 1988 AI DATORI DI LAVORO E AGLI ENTI PUBBLICI ECONOMICI CHE ASSUMONO A TEMPO INDETERMINATO I LAVORATORI IMPIEGATI NEI LAVORI SOCIALMENTE UTILI E AI LAVORATORI CHE INTRAPPRENDONO UNA ATTIVITÀ AUTONOMA	2019	0,00	0,00	0,00	0,00	0,00	0,00	0,00
	TOTALE		0,00	0,00	0,00	0,00	0,00	0,00	0,00
1U1206101	INCENTIVO SPERIMENTALE AI DATORI DI LAVORO PER L'ASSUNZIONE A TEMPO INDETERMINATO DI GIOVANI DAI 18 AI 29 ANNI AI SENSI DELL'ART. 1 DEL DECRETO LEGGE 28 GIUGNO 2013, N. 76, CONVERTITO CON MODIFICAZIONI, DALLA LEGGE DEL 9 AGOSTO 2013, N. 99	2019	0,00	0,00	0,00	0,00	0,00	0,00	0,00
	TOTALE		0,00	0,00	0,00	0,00	0,00	0,00	0,00
1U1207008	ONERI FINANZIARI DERIVANTI DA CESSIONE CREDITI CONTRIBUTIVI DI CUI ALL'ART. 13, LEGGE N. 448/1988 COME RISULTA MODIFICATO DA ART. 1, D.L. N. 308/1989	2014 e anni precedenti	2.381.242.192,09	0,00	0,00	0,00	0,00	0,00	2.381.242.192,09
	TOTALE	2019	2.381.242.192,09	0,00	0,00	0,00	0,00	0,00	2.381.242.192,09
1U1209003	RIMBORSO DI CONTRIBUTI	2014 e anni precedenti	477.921.294,28	-62.722,80	0,00	0,00	219.895.398,33	219.895.398,33	257.963.173,15
		2015	3.430.991,88	0,00	0,00	0,00	1.578.626,72	1.578.626,72	1.852.365,16
		2016	44.406.341,15	0,00	0,00	0,00	20.431.711,65	20.431.711,65	23.974.629,50
		2017	101.378.431,27	0,00	0,00	0,00	46.645.024,60	46.645.024,60	54.733.406,67

146

N° 94 di 184

**Rendiconto finanziario Gestionale con residui per anno di insorgenza
Esercizio 2019**

**Parte II - Uscite**

CAPITOLO	DESCRIZIONE	ANNO DI INSORGENZA	RESIDUI INIZIALI	VARIAZIONI	IMPEGNI	PAGAMENTI A C	PAGAMENTI A P	PAGAMENTI TOTALI	RESIDUI FINALI
1U1209003	RIMBORSO DI CONTRIBUTI	2018	0,00	0,00	0,00	0,00	0,00	0,00	0,00
		2019	0,00	0,00	919.315.245,04	634.327.519,08	0,00	634.327.519,08	284.987.725,96
	TOTALE		627.137.068,56	-62.722,80	919.315.245,04	634.327.519,08	288.560.761,30	922.878.280,38	623.511.300,44
1U1209014	SGRAVI ONERI CONTRIBUTIVI AI DATORI DI LAVORO PER I LAVORATORI ALL'ESTERO NEI PAESI EXTRACOMUNITARI AI SENSI DELL'ART. 4, COMMA 2, LETT. A), DL N. 317/87 CONVERTITO NELLA LEGGE N. 398/1987	2019	0,00	0,00	50.865.762,42	50.865.762,42	0,00	50.865.762,42	0,00
	TOTALE		0,00	0,00	50.865.762,42	50.865.762,42	0,00	50.865.762,42	0,00
1U1209029	SGRAVI DI ONERI SOCIALI A FAVORE DI IMPRESE CHE REIMPIEGANO PERSONALE CON QUALIFICA DIRIGENZIALE ART. 10, C. 2, DL N. 510/1996 E LEGGE N. 286/1997	2019	0,00	0,00	15.201,80	15.201,80	0,00	15.201,80	0,00
	TOTALE		0,00	0,00	15.201,80	15.201,80	0,00	15.201,80	0,00
1U1209031	SGRAVI DI ONERI CONTRIBUTIVI A FAVORE DEI DATORI DI LAVORO CHE STIPULANO CONTRATTI DI SOLIDARIETA' DI CUI ALL'ART. 6, C. 4 DEL DL N. 510/1996 CONVERTITO NELLA LEGGE N. 608/1996 E ALL'ART. 5, COMMA 1, DEL DECRETO LEGGE 20 MARZO 2014, N. 34, CONVERTITO, CON MODIFICAZIONI, DALLA LEGGE 16 MAGGIO 2014, N. 78	2019	0,00	0,00	23.373.617,29	23.373.617,29	0,00	23.373.617,29	0,00
	TOTALE		0,00	0,00	23.373.617,29	23.373.617,29	0,00	23.373.617,29	0,00
1U1209033	SGRAVI DI ONERI CONTRIBUTIVI A FAVORE DELLE IMPRESE ARMATORIE PER IL PERSONALE IMBARCATO SU NAVI ISCRITTE NEL REGISTRO INTERNAZIONALE DI CUI ALL'ART. 6, C. 1 DEL DL N. 457/1997 CONVERTITO NELLA LEGGE N. 307/1998	2019	0,00	0,00	295.838.648,81	295.838.648,81	0,00	295.838.648,81	0,00
	TOTALE		0,00	0,00	295.838.648,81	295.838.648,81	0,00	295.838.648,81	0,00
1U1209038	SGRAVI DI ONERI CONTRIBUTIVI A FAVORE DELLE IMPRESE ARMATORIE CHE ESERCITANO LA PESCA OLTRE GLI STRETTI E LA PESCA MEDITERRANEA DI CUI ALL'ART. 6-BIS DELLA LEGGE N. 307/1998	2019	0,00	0,00	4.405.022,77	4.405.022,77	0,00	4.405.022,77	0,00
	TOTALE		0,00	0,00	4.405.022,77	4.405.022,77	0,00	4.405.022,77	0,00
1U1209042	SGRAVI DI ONERI CONTRIBUTIVI A FAVORE DELLE AZIENDE CON MENO DI VENTI DIPENDENTI CHE ASSUMONO LAVORATORI A TEMPO DETERMINATO AI SENSI DELL'ART. 10, COMMI 2 E 3 DELLA LEGGE N. 53/2000	2019	0,00	0,00	31.364.866,95	31.364.866,95	0,00	31.364.866,95	0,00
	TOTALE		0,00	0,00	31.364.866,95	31.364.866,95	0,00	31.364.866,95	0,00
1U1209043	SGRAVI DI ONERI CONTRIBUTIVI DI CUI ALL'ART. 116, C. 1, 2, 3 E 4 DELLA LEGGE N. 398/2000 A FAVORE DELLE IMPRESE CHE ATTUANO I PROGRAMMI DI RIALLINEAMENTO AI SENSI DELL'ART. 5, DL N. 510/1996 CONVERTITO IN LEGGE N. 608/1996	2019	0,00	0,00	0,00	0,00	0,00	0,00	0,00
	TOTALE		0,00	0,00	0,00	0,00	0,00	0,00	0,00
1U1209044	SGRAVI DI ONERI CONTRIBUTIVI RELATIVI ALLE PRESTAZIONI TEMPORANEE DI CUI ALL'ART. 120, C. 1 E 2 DELLA LEGGE N. 389/2000	2014 e anni precedenti	0,00	0,00	0,00	0,00	0,00	0,00	0,00
		2015	0,00	0,00	0,00	0,00	0,00	0,00	0,00

N° 95 di 184

147

**Rendiconto finanziario Gestionale con residui per anno di insorgenza
Esercizio 2019**

**Parte II - Uscite**

CAPITOLO	DESCRIZIONE	ANNO DI INSORGENZA	RESIDUI INIZIALI	VARIAZIONI	IMPEGNI	PAGAMENTI AC	PAGAMENTI AP	PAGAMENTI TOTALI	RESIDUI FINALI	
1U1209044	SGRAVI DI ONERI CONTRIBUTIVI RELATIVI ALLE PRESTAZIONI TEMPORANEE DI CUI ALL'ART. 120, C. 1 E 2 DELLA LEGGE N. 389/2000	2016	0,00	0,00	0,00	0,00	0,00	0,00	0,00	
		2017	0,00	0,00	0,00	0,00	0,00	0,00	0,00	
		2018	0,00	0,00	0,00	0,00	0,00	0,00	0,00	
		TOTALE	0,00	0,00	2.855.869.956,41	2.855.869.956,41	0,00	0,00	2.855.869.956,41	0,00
1U1209045	SGRAVI DI ONERI CONTRIBUTIVI A FAVORE DELLE IMPRESE CHE ESERCITANO LA PESCA COSTIERA, NELLE ACQUE INTERNE E LAGUNARI, AI SENSI DELL'ART. 11 DELLA LEGGE N. 389/2000	2014 e anni precedenti	0,00	0,00	0,00	0,00	0,00	0,00	0,00	
		2019	0,00	0,00	129,40	129,40	0,00	0,00	129,40	0,00
		TOTALE	0,00	0,00	129,40	129,40	0,00	0,00	129,40	0,00
		2014 e anni precedenti	5.375,80	0,00	0,00	0,00	0,00	0,00	0,00	5.375,80
1U1209048	RIMBORSO ALLA REGIONE MARCHE DI SOMME TRASFERITE ALL'ISTITUTO IN ECCESSIONE AGLI ONERI PER SGRAVI CONTRIBUTIVI DI CUI ALL'ART. 13, COMMA 6-TER. DL N. 6/1998 CONVERTITO IN LEGGE N. 6/1998	2019	0,00	0,00	0,00	0,00	0,00	0,00	0,00	
		TOTALE	5.375,80	0,00	0,00	0,00	0,00	0,00	5.375,80	
		2014 e anni precedenti	5.375,80	0,00	0,00	0,00	0,00	0,00	0,00	5.375,80
		2019	0,00	0,00	5.818.896,30	5.818.896,30	0,00	0,00	5.818.896,30	0,00
1U1209050	SGRAVI DI ONERI CONTRIBUTIVI A FAVORE DI COOPERATIVE SOCIALI E AZIENDE PUBBLICHE O PRIVATE CHE ASSUMONO PERSONE DETENUTE O INTERNATE AI SENSI DELLA LEGGE N. 193/2000	2019	0,00	0,00	5.818.896,30	5.818.896,30	0,00	0,00	5.818.896,30	
		TOTALE	0,00	0,00	5.818.896,30	5.818.896,30	0,00	0,00	5.818.896,30	
		2014 e anni precedenti	0,00	0,00	0,00	0,00	0,00	0,00	0,00	0,00
		2015	0,00	0,00	0,00	0,00	0,00	0,00	0,00	0,00
1U1209055	SGRAVI DI ONERI CONTRIBUTIVI DI CUI ALL'ART. 11, LEGGE N. 389/2000 A FAVORE DELLE IMPRESE CHE ESERCITANO LA PESCA COSTIERA E NELLE ACQUE INTERNE E LAGUNARI PROROGATI DALL'ART. 2, C. 5, LEGGE N. 350/2003	2014 e anni precedenti	0,00	0,00	0,00	0,00	0,00	0,00	0,00	
		2015	0,00	0,00	0,00	0,00	0,00	0,00	0,00	
		2016	0,00	0,00	0,00	0,00	0,00	0,00	0,00	
		TOTALE	0,00	0,00	0,00	0,00	0,00	0,00	0,00	0,00

**Rendiconto finanziario Gestionale con residui per anno di insorgenza
Esercizio 2019**

**Parte II - Uscite**

CAPITOLO	DESCRIZIONE	ANNO DI INSORGENZA	RESIDUI INIZIALI	VARIAZIONI	IMPEGNI	PAGAMENTI AC	PAGAMENTI AP	PAGAMENTI TOTALI	RESIDUI FINALI
1U1209055	SGRAVI DI ONERI CONTRIBUTIVI DI CUI ALL'ART. 11, LEGGE N. 389/2000 A FAVORE DELLE IMPRESE CHE ESERCITANO LA PESCA COSTIERA E NELLE ACQUE INTERNE E LAGUNARI PROROGATI DALL'ART. 2, C. 5, LEGGE N. 350/2003	2017	0,00	0,00	0,00	0,00	0,00	0,00	0,00
		2018	0,00	0,00	0,00	0,00	0,00	0,00	0,00
		2019	0,00	0,00	24.569.731,67	24.569.731,67	0,00	24.569.731,67	0,00
		TOTALE	0,00	0,00	24.569.731,67	24.569.731,67	0,00	24.569.731,67	0,00
1U1209057	ONERI RELATIVI A PERIODI PREGRESSI PER AGEVOLAZIONI CONTRIBUTIVE DERIVANTI DA CONTRATTI FORMAZIONE E LAVORO - ART. 14, D. LGS N. 291/2004	2019	0,00	0,00	29.604,18	29.604,18	0,00	29.604,18	0,00
		TOTALE	0,00	0,00	29.604,18	29.604,18	0,00	29.604,18	0,00
		2014 e anni precedenti	0,00	0,00	0,00	0,00	0,00	0,00	0,00
1U1209058	SGRAVI DI ONERI CONTRIBUTIVI RELATIVI ALLE PRESTAZIONI TEMPORANEE DI CUI ALL'ART. 1, COMMI 361 E 362 DELLA LEGGE N. 286/2005	2015	0,00	0,00	0,00	0,00	0,00	0,00	0,00
		2016	0,00	0,00	0,00	0,00	0,00	0,00	0,00
		2017	0,00	0,00	0,00	0,00	0,00	0,00	0,00
		2018	0,00	0,00	0,00	0,00	0,00	0,00	0,00
		2019	0,00	0,00	3.462.923.131,70	3.462.923.131,70	0,00	3.462.923.131,70	0,00
TOTALE	0,00	0,00	3.462.923.131,70	3.462.923.131,70	0,00	3.462.923.131,70	0,00		
1U1209060	SGRAVIO DEL CONTRIBUTO DEL FONDO DI GARANZIA DI CUI ALL'ART. 2 DELLA LEGGE N. 287/1982 - ART. 1, COMMA 764, LETT.A), PUNTO 2), DELLA LEGGE N. 296/2006	2019	0,00	0,00	384.474.447,30	384.474.447,30	0,00	384.474.447,30	0,00
		TOTALE	0,00	0,00	384.474.447,30	384.474.447,30	0,00	384.474.447,30	0,00
		2014 e anni precedenti	0,00	0,00	0,00	0,00	0,00	0,00	0,00
1U1209062	SGRAVI DI ONERI CONTRIBUTIVI RELATIVI A PRESTAZIONI TEMPORANEE DI CUI ALL'ART. 1, COMMA 766, LETT. A), DELLA LEGGE N. 286/2006	2019	0,00	0,00	527.674.517,40	527.674.517,40	0,00	527.674.517,40	0,00
		TOTALE	0,00	0,00	527.674.517,40	527.674.517,40	0,00	527.674.517,40	0,00
		2014 e anni precedenti	0,00	0,00	0,00	0,00	0,00	0,00	0,00
1U1209063	SGRAVI DI ONERI CONTRIBUTIVI SU QUOTE DI RETRIBUZIONE CONNESSE CON LA CONTRAZIONE AZIENDALE E TERRITORIALE AI SENSI DELL'ART. 1, COMMA 67, DELLA LEGGE N. 247/2007	2019	0,00	0,00	15.213.660,07	15.213.660,07	0,00	15.213.660,07	0,00
		TOTALE	0,00	0,00	15.213.660,07	15.213.660,07	0,00	15.213.660,07	0,00

**Rendiconto finanziario Gestionale con residui per anno di insorgenza
Esercizio 2019**

**Parte II - Uscite**

CAPITOLO	DESCRIZIONE	ANNO DI INSORGENZA	RESIDUI INIZIALI	VARIAZIONI	IMPEGNI	PAGAMENTI A C	PAGAMENTI A P	PAGAMENTI TOTALI	RESIDUI FINALI
TOTALE			0,00	0,00	15.213.660,07	15.213.660,07	0,00	15.213.660,07	0,00
1U1209065	SGRAVIO DI ONERI CONTRIBUTIVI A FAVORE DELLE SOCIETA' SPORTIVE PER LE ASSUNZIONI CON CONTRATTO DI LAVORO SUBORDINATO DI GIOVANI CALCIATORI E DI PREPARATORI ATLETICI, AI SENSI DELL'ART. 145, COMMA 13, DELLA LEGGE 23 DICEMBRE 2000, N. 388, COME MODIFICATO DALL'ART. 52, COMMA 86, DELLA LEGGE N. 448/2001 E DALL'ART. 4, COMMA 196, DELLA LEGGE N. 350/2003.	2019	0,00	0,00	1.353,80	1.353,80	0,00	1.353,80	0,00
TOTALE			0,00	0,00	1.353,80	1.353,80	0,00	1.353,80	0,00
1U1209066	ONERE DERIVANTE DALL'ESONERO DAL VERSAMENTO DEL 40 PER CENTO DEI COMPLESSIVI CONTRIBUTI PREVIDENZIALI A CARICO DEI DATORI DI LAVORO, IN RELAZIONE ALLE NUOVE ASSUNZIONI CON CONTRATTO DI LAVORO A TEMPO INDETERMINATO, AI SENSI DELL'ART. 1, COMMI 178 E SEGUENTI, DELLA LEGGE 28 DICEMBRE 2015, N. 208	2019	0,00	0,00	109.632,79	109.632,79	0,00	109.632,79	0,00
TOTALE			0,00	0,00	109.632,79	109.632,79	0,00	109.632,79	0,00
1U1209067	ONERE DERIVANTE DALL'ESONERO CONTRIBUTIVO A FAVORE DEI DATORI DI LAVORO, PER I CONDUCENTI ESERCITANTI LA PROPRIA ATTIVITA' CON VEICOLI EQUIPAGGIATI CON TACHIGRANO DIGITALE, IN SERVIZI DI TRASPORTO INTERNAZIONALE - ART. 1, COMMA 651, DELLA LEGGE 28 DICEMBRE 2015, N. 208, COME MODIFICATO DALL'ART. 47 BIS, COMMI 2 E 7, D.L. 24 APRILE 2017, N. 30, CONVERTITO CON MODIFICAZIONI DALLA LEGGE 21 GIUGNO 2017, N. 96	2019	0,00	0,00	340.562,16	340.562,16	0,00	340.562,16	0,00
TOTALE			0,00	0,00	340.562,16	340.562,16	0,00	340.562,16	0,00
1U1209068	ONERE DERIVANTE DALL'ESONERO DAL VERSAMENTO DEI COMPLESSIVI CONTRIBUTI PREVIDENZIALI A CARICO DEI DATORI DI LAVORO, IN RELAZIONE ALLE NUOVE ASSUNZIONI CON CONTRATTO DI LAVORO A TEMPO INDETERMINATO - ART. 1, COMMI 308, 309 E 310 DELLA LEGGE 11 DICEMBRE 2016, N. 232	2019	0,00	0,00	938.230,38	938.230,38	0,00	938.230,38	0,00
TOTALE			0,00	0,00	938.230,38	938.230,38	0,00	938.230,38	0,00
1U1209069	ONERE DERIVANTE DALL'ESONERO DAL VERSAMENTO CONTRIBUTIVO PRESSO L'ASSICURAZIONE OBBLIGATORIA PER LA SANITA' ED I SERVIZI DI ATTIVATORI DIFESA E SICUREZZA, PER LE IMPRESE E I PROFESSIONISTI PER NUOVE ISCRIZIONI NELLA PREVIDENZA AGRICOLA CON ETA' INFERIORE AI QUARANT'ANNI - ART. 1, COMMI 344 E 345 DELLA LEGGE 11 DICEMBRE 2016, N. 232 E ART. 1, COMMI 117 E 118 DELLA LEGGE 27 DICEMBRE 2017, N. 205 # ART. 1, COMMA 503 DELLA LEGGE 27 DICEMBRE 2019, N. 160	2019	0,00	0,00	81.012.205,97	81.012.205,97	0,00	81.012.205,97	0,00
TOTALE			0,00	0,00	81.012.205,97	81.012.205,97	0,00	81.012.205,97	0,00
1U1209063	SGRAVI DI CONTRIBUTI PER I LAVORATORI AGRICOLI (SUBORDINATE AUTONOMI) A SEGUITO DI EVENTI CALAMITOSI - ART. 5 DELLA LEGGE N. 185/82 E SUCCESSIVE MODIFICAZIONI E INTEGRAZIONI	2019	0,00	0,00	4.170.089,30	4.170.089,30	0,00	4.170.089,30	0,00
TOTALE			0,00	0,00	4.170.089,30	4.170.089,30	0,00	4.170.089,30	0,00

**Rendiconto finanziario Gestionale con residui per anno di insorgenza
Esercizio 2019**

**Parte II - Uscite**

CAPITOLO	DESCRIZIONE	ANNO DI INSORGENZA	RESIDUI INIZIALI	VARIAZIONI	IMPEGNI	PAGAMENTI AC	PAGAMENTI AP	PAGAMENTI TOTALI	RESIDUI FINALI
1U1209086	ONERE PER LA COPERTURA DEL MANCATO GETTITO CONTRIBUTIVO DELLE GESTIONI PREVIDENZIALI DERIVANTI DALLE AGEVOLAZIONI CONTRI	2019	0,00	0,00	1.726,80	1.726,80	0,00	1.726,80	0,00
	TOTALE		0,00	0,00	1.726,80	1.726,80	0,00	1.726,80	0,00
1U1209093	ONERE PER L'ESONERO DAL VERSAMENTO DEI CONTRIBUTI PREVIDENZIALI DEI DATORI DI LAVORO, PER LE NUOVE ASSUNZIONI CON CONTRATTO DI LAVORO A TEMPO INDETERMINATO, AI SENSI DELL'ART. 1, COMMI DA 118 A 124, DELLA LEGGE 23 DICEMBRE 2014, N. 190	2019	0,00	0,00	460.417,49	460.417,49	0,00	460.417,49	0,00
	TOTALE		0,00	0,00	460.417,49	460.417,49	0,00	460.417,49	0,00
1U1209095	SGRAVI CONTRIBUTIVI PER CONTRATTI COLLETTIVI NAZIONALI AZIENDALI CONTENENTI MISURE DI CONCILIAZIONE TRA VITA PROFESSIONALE E VITA PRIVATA DA TORI DI LAVORO PRIVATI - ART. 25 D.LGS DEL 15 GIUGNO N.60 E DECRETO INTERMINISTRIALE DEL 12 SEPTEMBRE 2017	2019	0,00	0,00	50.996.719,89	50.996.719,89	0,00	50.996.719,89	0,00
	TOTALE		0,00	0,00	50.996.719,89	50.996.719,89	0,00	50.996.719,89	0,00
1U1209086	ONERE PER L'ESONERO DAL VERSAMENTO DEI CONTRIBUTI PREVIDENZIALI A CARICO DEI DATORI DI LAVORO IN RELAZIONE ALLE NUOVE ASSUNZIONI DEI GIOVANI A TEMPO INDETERMINATO - ART. 1 COMMI 100-108 E COMMI 113-114 DELLA LEGGE 27 DICEMBRE 2017, N.205 - ART. 1, COMMA 10, DELLA LEGGE 27 DICEMBRE 2019, N. 160	2019	0,00	0,00	417.224.393,22	417.224.393,22	0,00	417.224.393,22	0,00
	TOTALE		0,00	0,00	417.224.393,22	417.224.393,22	0,00	417.224.393,22	0,00
		2014 e anni precedenti	6.016.124,18	-8.264,92	0,00	0,00	6.000.000,00	6.000.000,00	7.859,26
		2015	35.229.100,00	0,00	0,00	0,00	35.229.100,00	35.229.100,00	0,00
		2016	3.010.770,36	0,00	0,00	0,00	381.638,45	381.638,45	2.629.131,91
		2017	51.203.508,47	-110,66	0,00	0,00	5,88	5,88	51.203.391,93
		2018	15.163.041,07	-96,10	0,00	0,00	10.003.462,64	10.003.462,64	5.159.482,33
		2019	0,00	0,00	130.361.565,22	115.166.986,20	0,00	115.166.986,20	15.192.579,02
	TOTALE		110.622.544,08	-8.471,68	130.361.565,22	115.166.986,20	51.614.206,97	166.783.193,17	74.192.444,45
1U14121008	VERSAMENTO DI CONTRIBUTI ASSOCIATIVI / RISCOSSI PER CONTO DELLE ORGANIZZAZIONI SINDACALI	2014 e anni precedenti	0,00	0,00	0,00	0,00	0,00	0,00	0,00
		2015	0,00	0,00	0,00	0,00	0,00	0,00	0,00
		2016	0,00	0,00	0,00	0,00	0,00	0,00	0,00

**Rendiconto finanziario Gestionale con residui per anno di insorgenza
Esercizio 2019**

**Parte II - Uscite**

CAPITOLO	DESCRIZIONE	ANNO DI INSORGENZA	RESIDUI INIZIALI	VARIAZIONI	IMPEGNI	PAGAMENTI AC	PAGAMENTI AP	PAGAMENTI TOTALI	RESIDUI FINALI
1U4121008	VERSAMENTO DI CONTRIBUTI ASSOCIATIVI RISCOSSI PER CONTO DELLE ORGANIZZAZIONI SINDACALI	2017	0,00	0,00	0,00	0,00	0,00	0,00	0,00
		2018	44.754.001,53	0,00	0,00	0,00	44.754.001,53	44.754.001,53	0,00
		2019	0,00	0,00	175.454.938,58	127.669.149,83	0,00	127.669.149,83	47.785.788,75
	TOTALE		44.754.001,53	0,00	175.454.938,58	127.669.149,83	44.754.001,53	172.423.151,36	47.785.788,75
1U4121009	VERSAMENTO DI CONTRIBUTI RISCOSSI PER CONTO DI ALTRI ENTI	2018	26.062.396,27	-18.337,99	0,00	0,00	0,00	0,00	26.044.058,28
		2019	0,00	0,00	136.525.853,02	89.225.618,72	0,00	89.225.618,72	47.300.234,30
		2014 e anni precedenti	2.402.401.844,14	-3.758.886,51	0,00	0,00	117.320.426,51	117.320.426,51	2.281.322.851,12
	TOTALE		26.062.396,27	-18.337,99	136.525.853,02	89.225.618,72	0,00	89.225.618,72	73.344.292,58
1U4121026	VERSAMENTO DI CONTRIBUTI PER I LAVORATORI AGRICOLI (SUBORDINATI E AUTONOMI) RISCOSSI PER CONTO DELL'INAIL	2015	27.646.793,87	-933.416,45	0,00	0,00	0,00	0,00	26.713.377,42
		2016	82.414.301,81	-1.048.040,83	0,00	0,00	11.676.249,74	11.676.249,74	68.690.011,24
		2017	86.643.878,51	-1.718.599,85	0,00	0,00	29.260.414,08	29.260.414,08	55.664.664,78
		2018	102.476.519,34	-7.876.809,48	0,00	0,00	24.162.261,49	24.162.261,49	70.437.448,37
		2019	0,00	0,00	624.424.573,18	520.175.648,51	0,00	520.175.648,51	104.248.924,67
		2014 e anni precedenti	2.701.583.137,67	-15.335.732,92	0,00	0,00	182.419.351,82	182.419.351,82	702.595.000,33
	TOTALE		2.701.583.137,67	-15.335.732,92	624.424.573,18	520.175.648,51	182.419.351,82	702.595.000,33	2.608.076.877,60
1U4121027	VERSAMENTO DI CONTRIBUTI ASSOCIATIVI INTEGRATIVI E DI ASSISTENZA CONTRATTUALE RISCOSSI PER CONTO DI ORGANIZZAZIONI SINDACALI DEL SETTORE AGRICOLO	2018	24.733.860,16	0,00	0,00	0,00	24.733.860,16	24.733.860,16	0,00
		2019	0,00	0,00	117.297.492,68	74.946.273,29	0,00	74.946.273,29	42.351.219,39
		2014 e anni precedenti	24.733.860,16	0,00	0,00	0,00	24.733.860,16	24.733.860,16	42.351.219,39
	TOTALE		24.733.860,16	0,00	117.297.492,68	74.946.273,29	24.733.860,16	99.690.133,45	42.351.219,39
1U4121035	VERSAMENTO ALLA SOCIETÀ CESSIONARIA DI SOMME RISCOSE IN CONTO CREDITI CONTRIBUTIVI CEDUTI AI SENSI DELL'ART. 13, LEGGEN. 448/98 COME RISULTA MODIFICATO DALL'ART. 1, DL N. 308/1999	2019	0,00	0,00	3.618.106,82	3.618.106,82	0,00	3.618.106,82	0,00
		2014 e anni precedenti	62.573.693,30	0,00	0,00	0,00	0,00	0,00	62.573.693,30
	TOTALE		62.573.693,30	0,00	3.618.106,82	3.618.106,82	0,00	3.618.106,82	0,00
1U4121036	ONERI FINANZIARI PER CONTO DELL'INAIL DERIVANTI DALLA CESSIONE DI CREDITI CONTRIBUTIVI DI CUI ALL'ART. 13, LEGGE N. 448/1998 COME RISULTA MODIFICATO DALL'ART. 1, DL N. 308/99 CONVERTITO DALLA LEGGEN. 402/1999	2019	0,00	0,00	0,00	0,00	0,00	0,00	0,00
		2014 e anni precedenti	62.573.693,30	0,00	0,00	0,00	0,00	0,00	0,00
	TOTALE		62.573.693,30	0,00	0,00	0,00	0,00	0,00	62.573.693,30

152

N° 100 di 184

**Rendiconto finanziario Gestionale con residui per anno di insorgenza
Esercizio 2019**



Parte II - Uscite

CAPITOLO	DESCRIZIONE	ANNO DI INSORGENZA	RESIDUI INIZIALI	VARIAZIONI	IMPEGNI	PAGAMENTI AC	PAGAMENTI AP	PAGAMENTI TOTALI	RESIDUI FINALI
1U4121039	RIMBORSO DI CONTRIBUTI RELATIVI AI LAVORATORI/AGRICOLI (DEPENDENTI E AUTONOMI) EFFETTUATO PER CONTO DELL'INAIL	2014 e anni precedenti	31.687.794,60	0,00	0,00	0,00	0,00	0,00	31.687.794,60
		2015	1.032.247,80	0,00	0,00	0,00	0,00	0,00	1.032.247,80
		2016	1.403.648,39	0,00	0,00	0,00	0,00	0,00	1.403.648,39
		2017	1.277.079,48	0,00	0,00	0,00	0,00	0,00	1.277.079,48
		2018	1.007.151,90	0,00	0,00	0,00	0,00	0,00	1.007.151,90
		2019	0,00	0,00	2.857.119,48	1.791.909,91	0,00	1.791.909,91	1.065.209,57
TOTALE			36.407.922,17	0,00	2.857.119,48	1.791.909,91	0,00	1.791.909,91	37.473.131,74
1U4121041	CONTRIBUTO ART. 7, COMMA 1, DLGS N. 81/2000 PER CISTATO A COPERTURA ONERE CONTRIBUTIVO DI CUI ALL'ART. 7, COMMA 6 DEL DLGS N. 81/2000	2014 e anni precedenti	17.924,23	0,00	0,00	0,00	0,00	0,00	17.924,23
		2019	0,00	0,00	0,00	0,00	0,00	0,00	0,00
		TOTALE			17.924,23	0,00	0,00	0,00	0,00
	TOTALE UPB		6.015.206.852,44	-15.425.265,39	10.814.646.231,59	10.271.716.549,93	592.080.061,73	10.863.796.811,66	5.950.632.906,98
2U1205001	PENSIONI E RELATIVI TRATTAMENTI PER CARICHI FAMILIARI	2014 e anni precedenti	700.936.542,84	0,00	0,00	0,00	0,00	0,00	700.936.542,84
		2015	2.211.987.249,80	0,00	0,00	0,00	0,00	0,00	2.211.987.249,80
		2016	493.232.867,71	0,00	0,00	0,00	0,00	0,00	493.232.867,71
		2017	153.422.424,99	0,00	0,00	0,00	0,00	0,00	153.422.424,99
		2018	115.057.102,26	0,00	0,00	0,00	0,00	0,00	115.057.102,26
		2019	0,00	0,00	198.914.636.874,80	198.594.688.444,49	0,00	198.594.688.444,49	319.948.430,31
TOTALE			3.674.636.187,60	0,00	198.914.636.874,80	198.594.688.444,49	0,00	198.594.688.444,49	3.994.594.817,91
2U1205016	PRESTAZIONI DIVERSE A CARICO DI FONDI O GESTIONI PENSIONISTICHE (LIQUIDAZIONE IN CAPITALE, INDENNITÀ, ASSEGNI E LIQUIDAZIONI VARIE)	2014 e anni precedenti	358.562.010,36	0,00	0,00	0,00	0,00	0,00	358.562.010,36
		2015	185.456.209,29	0,00	0,00	0,00	0,00	0,00	185.456.209,29
		2016	151.656.270,47	0,00	0,00	0,00	0,00	0,00	151.656.270,47
		2017	11.840.227,50	0,00	0,00	0,00	0,00	0,00	11.840.227,50
	TOTALE		11.840.227,50	0,00	0,00	0,00	0,00	0,00	11.840.227,50

N° 101 di 184

153

**Rendiconto finanziario Gestionale con residui per anno di insorgenza
Esercizio 2019**



Parte II - Uscite

CAPITOLO	DESCRIZIONE	ANNO DI INSORGENZA	RESIDUI INIZIALI	VARIAZIONI	IMPEGNI	PAGAMENTI AC	PAGAMENTI AP	PAGAMENTI TOTALI	RESIDUI FINALI
2U1205016	PRESTAZIONI DIVERSE A CARICO DI FONDI O GESTIONI PENSIONISTICHE (LIQUIDAZIONE IN CAPITALE, INDENNITA', ASSEGNI E LIQUIDAZIONI VARIE)	2016	9.352.468,19	0,00	0,00	0,00	0,00	0,00	9.352.468,19
		2019	0,00	0,00	14.436.836.906,97	14.436.836.906,97	0,00	14.436.836.906,97	56.809.053,39
		TOTALE	716.867.206,81	0,00	14.493.646.960,36	14.436.836.906,97	0,00	14.436.836.906,97	773.676.260,20
2U1205091	PENSIONI E RELATIVI TRATTAMENTI PER CARICHI FAMILIARI AGLI ISCRITTI ALL'ISTITUTO NAZIONALE DI PREVIDENZA PER I DIPENDENTI DELL'AMMINISTRAZIONE PUBBLICA (INPDAP), SOPPRESSO AI SENSI DELL'ARTICOLO 21 DEL DECRETO LEGGE 6 DICEMBRE 2011, N. 201, CONVERTITO, CON MODIFICAZIONI, DALLA LEGGE 22 DICEMBRE 2011, N. 214	2016	0,00	0,00	0,00	0,00	0,00	0,00	0,00
		2017	129.033,76	0,00	0,00	0,00	0,00	0,00	129.033,76
		2018	528.184,35	0,00	0,00	56.890,44	56.890,44	56.890,44	469.293,91
TOTALE	657.218,13	0,00	73.563.861.943,82	73.563.623.961,40	56.890,44	73.563.623.961,40	836.310,11		
2U1205092	PRESTAZIONI DIVERSE A CARICO DELLE GESTIONI (CASSE) PENSIONISTICHE (INDENNITA', ASSEGNI E LIQUIDAZIONI VARIE) DELL'ISTITUTO NAZIONALE DI PREVIDENZA PER DIPENDENTI DELL'AMMINISTRAZIONE PUBBLICA (INPDAP), SOPPRESSO AI SENSI DELL'ARTICOLO 21 DEL DECRETO LEGGE 6 DICEMBRE 2011, N. 201, CONVERTITO, CON MODIFICAZIONI, DALLA LEGGE 22 DICEMBRE 2011, N. 214	2014 e anni precedenti	2.630,27	0,00	0,00	0,00	0,00	0,00	2.630,27
		2018	8.151,05	0,00	0,00	0,00	0,00	0,00	8.151,05
		2019	0,00	0,00	8.993.738,09	8.993.738,09	0,00	8.993.738,09	8.993.738,09

**Rendiconto finanziario Gestionale con residui per anno di insorgenza
Esercizio 2019**

**Parte II - Uscite**

CAPITOLO	DESCRIZIONE	ANNO DI INSORGENZA	RESIDUI INIZIALI	VARIAZIONI	IMPEGNI	PAGAMENTI A C	PAGAMENTI A P	PAGAMENTI TOTALI	RESIDUI FINALI	
TOTALE			10.781,32	0,00	8.993.738,09	8.993.738,09	0,00	8.993.738,09	10.781,32	
2U1206050	VALORI PER LA COPERTURA DEI PERIODI ASSICURATIVI TRASFERTITI AD ALTRI ENTI DI PREVIDENZA	2014 e anni precedenti	300.774,15	0,00	0,00	0,00	0,00	0,00	300.774,15	
		2018	314.240,53	0,00	0,00	0,00	0,00	0,00	314.240,53	
		2019	0,00	0,00	232.148.762,41	0,00	232.148.762,41	0,00	232.148.762,41	0,00
TOTALE		615.014,68	0,00	232.148.762,41	232.148.762,41	0,00	232.148.762,41	615.014,68		
2U1207002	INTERESSI PASSIVI SULLE PRESTAZIONI ARRETRATE	2014 e anni precedenti	8.971.550,83	0,00	0,00	0,00	0,00	0,00	8.971.550,83	
		2016	7.230,51	0,00	0,00	0,00	0,00	0,00	7.230,51	
		2018	0,00	0,00	0,00	0,00	0,00	0,00	0,00	0,00
		2019	0,00	0,00	8.741.748,29	0,00	8.741.748,29	0,00	8.741.748,29	0,00
TOTALE		8.978.781,34	0,00	8.741.748,29	8.741.748,29	0,00	8.741.748,29	8.978.781,34		
2U1209004	RIMBORSI DI RISERVE E DI VALORI CAPITALI	2015	0,00	0,00	0,00	0,00	0,00	0,00	0,00	
		2019	0,00	0,00	2.814.756,09	0,00	2.814.756,09	0,00	2.814.756,09	0,00
TOTALE		0,00	0,00	2.814.756,09	2.814.756,09	0,00	2.814.756,09	2.814.756,09	0,00	
2U1209005	RIMBORSO DI PROVENTI DERIVANTI DAL DIVIETO DI CUMULO TRA PENSIONE E RETRIBUZIONE	2019	0,00	0,00	9.705,00	0,00	9.705,00	0,00	9.705,00	
		TOTALE	0,00	0,00	9.705,00	9.705,00	0,00	9.705,00	9.705,00	
2U1209052	RIMBORSO DI PROVENTI CONNESSI CON L'ESTENSIONE DEL REGIME DI TOTALE CUMULABILITÀ DELLA PENSIONE DI ANZIANITÀ CON I REDDITI DA LAVORO DI CUI ALL'ART. 44, C. 2, LEGGE N. 289/2002	2018	0,00	0,00	0,00	0,00	0,00	0,00	0,00	
		2019	0,00	0,00	70.585,09	0,00	70.585,09	0,00	70.585,09	
		TOTALE	0,00	0,00	70.585,09	70.585,09	0,00	70.585,09	70.585,09	
2U1209094	RIMBORSO PER CONGUAGLIO DEL CONTRIBUTO DI SOLIDARIETÀ A CARICO DEI PENSIONATI DELLE GESTIONI PREVIDENZIALI OBBLIGATORIE AI SENSI DELL'ARTICOLO 1, COMMA 488, DELLA LEGGE 27 DICEMBRE 2013, N. 147	2019	0,00	0,00	552,04	0,00	552,04	552,04	0,00	
		TOTALE	0,00	0,00	552,04	552,04	0,00	552,04	552,04	
2U1210005	CONTRIBUTI, RISERVE E VALORI CAPITALI TRASFERTITI A ENTIE ORGANISMI COMUNITARI	2019	0,00	0,00	11.846.843,52	0,00	11.846.843,52	11.846.843,52	0,00	
TOTALE		0,00	0,00	11.846.843,52	11.846.843,52	0,00	11.846.843,52	11.846.843,52		
2U1210009	SPESE PER RISARCIMENTI CONNESSE A CONTROVERSIE IN MATERIA PREVIDENZIALE	2019	0,00	0,00	1.976.976,83	0,00	1.976.976,83	1.976.976,83	0,00	
		TOTALE	0,00	0,00	1.976.976,83	1.976.976,83	0,00	1.976.976,83	1.976.976,83	

**Rendiconto finanziario Gestionale con residui per anno di insorgenza
Esercizio 2019**

**Parte II - Uscite**

CAPITOLO	DESCRIZIONE	ANNO DI INSORGENZA	RESIDUI INIZIALI	VARIAZIONI	IMPEGNI	PAGAMENTI AC	PAGAMENTI AP	PAGAMENTI TOTALI	RESIDUI FINALI	
2U121002	SPESA DERIVANTI DAL RICONOSCIMENTO A GETI SPA DEL CORRISPETTIVO PER MANGATA UTILIZZAZIONE STABILIMENTI TERMALI NEL PERIODO 14/7 - 31/12/1999	2014 e anni precedenti	274.217,44	0,00	0,00	0,00	0,00	0,00	274.217,44	
		2019	0,00	0,00	0,00	0,00	0,00	0,00	0,00	
		TOTALE	274.217,44	0,00	0,00	0,00	0,00	0,00	0,00	274.217,44
2U1210021	SPESA PER SERVIZI SVOLTI DA ALTRI ENTI ED ORGANISMI NAZIONALI PER L'EROGAZIONE DELLE PRESTAZIONI	2014 e anni precedenti	1.672.823,27	0,00	0,00	0,00	306.845,40	306.845,40	1.365.977,87	
		2015	4.767.850,83	0,00	0,00	0,00	74.323,35	74.323,35	4.693.527,48	
		2016	14.950.425,99	0,00	0,00	0,00	101.516,75	101.516,75	14.848.909,24	
		2017	10.472.032,58	0,00	0,00	0,00	381.679,78	381.679,78	10.090.352,80	
		2018	22.946.847,92	0,00	0,00	0,00	8.658.285,15	8.658.285,15	14.288.562,77	
		2019	0,00	0,00	17.500.000,00	12.471,94	0,00	0,00	12.471,94	17.487.528,06
TOTALE	54.809.980,59	0,00	17.500.000,00	12.471,94	9.535.102,37	9.535.102,37	9.535.102,37	62.774.876,22		
2U1210022	SPESA PER SERVIZI SVOLTI DALLE BANCHE E DAGLI UFFICI DEI CONTI CORRENTI POSTALI PER IL PAGAMENTO DELLE PRESTAZIONI ALL'ESTERO	2018	2.653.918,80	0,00	0,00	0,00	2.653.918,80	2.653.918,80	0,00	
		2019	0,00	0,00	7.594.180,91	4.247.596,64	0,00	4.247.596,64	3.336.594,27	
		TOTALE	2.653.918,80	0,00	7.594.180,91	4.247.596,64	2.653.918,80	6.901.515,44	3.336.594,27	
2U1210026	*SPESA PER I SERVIZI SVOLTI DAI CAF PER LA RACCOLTA E LA TRASMISSIONE DELLE DICHIARAZIONI PER INVALIDITA' CIVILE (ICRIC)	2014 e anni precedenti	2.074.957,50	0,00	0,00	0,00	232.426,45	232.426,45	1.842.531,05	
		2019	2.074.957,50	0,00	0,00	0,00	232.426,45	232.426,45	1.842.531,05	
		TOTALE	2.074.957,50	0,00	0,00	0,00	232.426,45	232.426,45	1.842.531,05	
2U121006	VERSAMENTO ALLO STATO DI RITENUTE EX ONERI SULLE PENSIONI - ART. 1 DUODECIES, LEGGE N. 641/1978	2014 e anni precedenti	451.337,00	0,00	0,00	0,00	0,00	0,00	451.337,00	
		2017	55.585,77	0,00	0,00	0,00	55.585,77	55.585,77	0,00	
		2018	1.883.464,70	0,00	0,00	0,00	1.883.464,70	1.883.464,70	0,00	
		2019	0,00	0,00	1.864.073,90	1.810.307,00	0,00	0,00	1.810.307,00	53.766,90
		TOTALE	2.390.387,47	0,00	1.864.073,90	1.810.307,00	1.939.050,47	3.748.357,47	3.748.357,47	505.103,90
2U121007	VERSAMENTO ALLE ORGANIZZAZIONI SINDACALI DI RITENUTE SU PENSIONI PER CONTRIBUITI ASSOCIATIVI	2014 e anni precedenti	22.847,63	0,00	0,00	0,00	0,00	0,00	22.847,63	
		2016	2.711,64	0,00	0,00	0,00	0,00	0,00	2.711,64	
		2018	10.141.857,87	0,00	0,00	0,00	10.087.319,52	10.087.319,52	54.538,35	

**Rendiconto finanziario Gestionale con residui per anno di insorgenza
Esercizio 2019**

**Parte II - Uscite**

CAPITOLO	DESCRIZIONE	ANNO DI INSORGENZA	RESIDUI INIZIALI	VARIAZIONI	IMPEGNI	PAGAMENTI IAC	PAGAMENTI AP	PAGAMENTI TOTALI	RESIDUI FINALI
2U4121007	VERSAMENTO ALLE ORGANIZZAZIONI SINDACALI DI RITENUTE SU PENSIONI PER CONTRIBUTI ASSOCIATIVI	2019	0,00	0,00	432.932.473,81	432.932.473,81	0,00	432.932.473,81	0,00
	TOTALE		10.167.417,14	0,00	432.932.473,81	432.932.473,81	10.087.319,52	443.019.793,33	80.097,62
2U4121040	VERSAMENTO ALLO STATO DELLE RITENUTE SU PENSIONI PER IL CONTRIBUTO DI SOLIDARIETA' DI CUI ALL'ART. 3, C. 102, LEGGE N. 360/2003	2014 e anni precedenti	160.414,08	0,00	0,00	0,00	0,00	0,00	160.414,08
	TOTALE		160.414,08	0,00	0,00	0,00	0,00	0,00	160.414,08
2U4121049	VERSAMENTO ALL'ERARIO DEL CANONE ABBONAMENTO RAI RIFERITO SU PENSIONI E PROVVIDENZE DI NATURA ASSISTENZIALE DI CUI ALL'ART.38 C.8, DL. 31 MAGGIO 2010 N.78 CONVERTITO CON MODIFICAZIONI NELLA LEGGE 30 LUGLIO 2010 N.122	2014 e anni precedenti	0,00	0,00	0,00	0,00	0,00	0,00	0,00
	TOTALE		0,00	0,00	5.440,88	5.440,88	0,00	5.440,88	0,00
2U4121050	VERSAMENTO ALLO STATO DEL CONTRIBUTO DI PEREQUAZIONE SUI TRATTAMENTI PENSIONISTICI DI CUI ALL'ART. 18, COMMA 22 BIS DELLA LEGGE 15 LUGLIO 2011, N. 111 DI CONVERSIONE CON MODIFICAZIONI DEL DECRETO LEGGE 06 LUGLIO 2011, N. 96, E ART. 2, COMMA 1 DEL DECRETO LEGGE N. 159/2011, CONVERTITO IN LEGGE N. 146/2011	2019	0,00	0,00	5.440,88	5.440,88	0,00	103.964,05	0,00
	TOTALE		0,00	0,00	5.440,88	5.440,88	0,00	103.964,05	0,00
2U4121056	RESTITUZIONE AI PENSIONATI DEL CONTRIBUTO DI PEREQUAZIONE SUI TRATTAMENTI PENSIONISTICI, DI CUI ALL'ART. 18, COMMA 22 BIS DEL DECRETO LEGGE 06 LUGLIO 2011, N. 96, CONVERTITO CON MODIFICAZIONI, DALLA LEGGE 30 LUGLIO 2010, N. 122, E DAL DECRETO LEGGE 14 MARZO 2011, N. 201, COMMA 31 BIS, DEL DECRETO LEGGE 6 DICEMBRE 2011, N. 201, CONVERTITO CON MODIFICAZIONI DALLA LEGGE 22 DICEMBRE 2011, N. 214 - SENTENZA DELLA CORTE COSTITUZIONALE N. 116/2013	2014 e anni precedenti	140.166,42	0,00	0,00	0,00	0,00	0,00	140.166,42
	TOTALE		5.629.704,46	0,00	103.964,05	103.964,05	0,00	103.964,05	5.629.704,46

**Rendiconto finanziario Gestionale con residui per anno di insorgenza
Esercizio 2019**



Parte II - Uscite

CAPITOLO	DESCRIZIONE	ANNO DI INSORGENZA	RESIDUI INIZIALI	VARIAZIONI	IMPEGNI	PAGAMENTI AC	PAGAMENTI AP	PAGAMENTI TOTALI	RESIDUI FINALI
2L4121056	RESTITUZIONE AI PENSIONATI DEL CONTRIBUTO DI PEREQUAZIONE SUI TRATTAMENTI PENSIONISTICI, DI CUI ALL'ART. 18, COMMA 22 BIS DEL DECRETO LEGGE 06 LUGLIO 2011, N. 98, CONVERTITO, CON MODIFICAZIONI, DALLA LEGGE 15 LUGLIO 2011, N. 111, COME MODIFICATO DALL'ART. 24, COMMA 31-BIS, DEL DECRETO LEGGE 6 DICEMBRE 2011, N. 201, CONVERTITO, CON MODIFICAZIONI, DALLA LEGGE 22 DICEMBRE 2011, N. 214 - SENTENZA DELLA CORTE COSTITUZIONALE N. 116/2013	2017	932,66	0,00	0,00	0,00	0,00	0,00	932,66
	TOTALE	2019	0,00	0,00	103.964,05	827,79	0,00	827,79	103.136,26
			5.770.805,54	0,00	103.964,05	827,79	0,00	827,79	5.873.941,80
2L4121065	TRATTAMENTI DI FINE SERVIZIO E DI FINE RAPPORTO EROGATI AL PERSONALE NON ISCRITTO TRANSITATO PRESSO MINISTERI ED ALTRI ENTI PUBBLICI - ART. 14, COMMA 17 DL 98/2011 - ART. 29 QUATER DL 98/2012 - ART. 12, COMMA 49 DL 98/2012	2019	0,00	0,00	650.745,49	650.745,49	0,00	650.745,49	0,00
	TOTALE		0,00	0,00	650.745,49	650.745,49	0,00	650.745,49	0,00
2L4121066	INVERSAIMENTO AGLI INTERMEDIARI FINANZIARI DELLE TRATTENUTE SU PENSIONI PER L'ESTINZIONE, TRAMITE CESSIONE DEL QUINTO DELLA PENSIONE, DI PRODOTTI DI FINANZIAMENTO	2019	0,00	0,00	2.360.658.062,65	2.360.658.062,65	0,00	2.360.658.062,65	0,00
	TOTALE		0,00	0,00	2.360.658.062,65	2.360.658.062,65	0,00	2.360.658.062,65	0,00
	TOTALE UPB		4.480.067.288,44	0,00	290.060.151.352,08	289.662.174.870,47	24.494.236,11	289.666.668.106,58	4.853.549.533,94
		2014 e anni precedenti	0,00	0,00	0,00	0,00	0,00	0,00	0,00
		2015	246.440.712,88	-927.145,87	0,00	0,00	0,00	0,00	245.513.567,21
		2016	335.810.460,04	0,00	0,00	0,00	0,00	0,00	335.810.460,04
		2017	0,00	0,00	0,00	0,00	0,00	0,00	0,00
		2018	450.628.624,85	0,00	0,00	0,00	0,00	0,00	450.628.624,85
		2019	0,00	0,00	14.119.505.695,22	14.119.505.695,22	0,00	14.119.505.695,22	60.815.610,44
	TOTALE		1.032.879.797,77	-927.145,87	14.180.321.305,66	14.119.505.695,22	0,00	14.119.505.695,22	1.092.788.262,54
3U1205003	PRESTAZIONI ECONOMICHE A LAVORATORI DISOCCUPATI NON AGRICOLI (IND. MOBILITÀ, IND. DISOCCUPAZIONE, IND. DELL'ASSICURAZIONE SOCIALE PER L'IMPIEGO) DI CUI ALL'ART. 2, COMMI DA 1 A 18 (ASPI) E COMMA DA 20 A 24 (MINIASPI) E RELATIVI TRATTAMENTI PER CARICHI FAMILIARI)	2014 e anni precedenti	59.677.722,22	0,00	0,00	0,00	0,00	0,00	59.677.722,22

158

N° 106 di 184

**Rendiconto finanziario Gestionale con residui per anno di insorgenza
Esercizio 2019**

**Parte II - Uscite**

CAPITOLO	DESCRIZIONE	ANNO DI INSORGENZA	RESIDUI INIZIALI	VARIAZIONI	IMPEGNI	PAGAMENTI AC	PAGAMENTI AP	PAGAMENTI TOTALI	RESIDUI FINALI	
3U1205003	PRESTAZIONI ECONOMICHE A LAVORATORI DISOCCUPATI, NON AGRICOLI (IND. MOBILITÀ, IND. DISOCCUPAZIONE, IND. DELL'ASSICURAZIONE SOCIALE PER L'IMPIEGO DI CUI ALL'ART. 2, COMMI DA 1 A 18) (ASPI) E COMANDA 20 A, 24 (MINIASPI) E RELATIVI TRATTAMENTI PER CARICHI FAMILIARI)	2016	2.370.355,76	0,00	0,00	0,00	0,00	0,00	2.370.355,76	
		2017	7.367.104,19	0,00	0,00	0,00	0,00	0,00	7.367.104,19	
		2018	1.162.314,97	0,00	0,00	0,00	0,00	0,00	1.162.314,97	
		2019	0,00	0,00	10.154.689.346,53	10.154.605.424,10	0,00	0,00	10.154.605.424,10	83.922,43
		TOTALE	70.577.497,14	0,00	10.154.689.346,53	10.154.605.424,10	0,00	0,00	10.154.605.424,10	70.661.419,57
3U1205004	INDENNITÀ DI DISOCCUPAZIONE E TRATTAMENTI PER CARICHI FAMILIARI AI LAVORATORI DIPENDENTI AGRICOLI	2014 e anni precedenti	7.360.595,11	0,00	0,00	0,00	0,00	0,00	7.360.595,11	
		2016	1.361,42	0,00	0,00	0,00	0,00	0,00	1.361,42	
		2017	5.344,95	0,00	0,00	0,00	0,00	0,00	5.344,95	
		2018	2.327.922,94	0,00	0,00	0,00	0,00	0,00	2.327.922,94	
		2019	0,00	0,00	2.176.995.224,56	2.176.464.663,35	0,00	0,00	2.176.464.663,35	500.561,21
TOTALE	9.695.227,42	0,00	2.176.995.224,56	2.176.464.663,35	0,00	0,00	2.176.464.663,35	10.195.785,63		
3U1205005	ASSEGNI FAMILIARI AI COLTIVATORI DIRETTI, MEZZADRI E COLONI	2014 e anni precedenti	1.081.168,19	0,00	0,00	0,00	0,00	0,00	1.081.168,19	
		2015	7.482,40	0,00	0,00	0,00	0,00	0,00	7.482,40	
		2018	19.373,80	0,00	0,00	0,00	0,00	0,00	19.373,80	
		2019	0,00	0,00	1.927.595,07	1.925.955,92	0,00	0,00	1.925.955,92	1.639,15
		TOTALE	1.108.024,39	0,00	1.927.595,07	1.925.955,92	0,00	0,00	1.925.955,92	1.109.663,54
3U1205006	TRATTAMENTI PER CARICHI FAMILIARI AI LAVORATORI ADDETTI AI SERVIZI DOMESTICI E FAMILIARI	2014 e anni precedenti	5.410.315,45	0,00	0,00	0,00	742.915,41	0,00	742.915,41	4.667.400,04
		2017	116.182,71	0,00	0,00	0,00	0,00	0,00	0,00	116.182,71
		2018	1.650,46	0,00	0,00	0,00	0,00	0,00	0,00	1.650,46
		2019	0,00	0,00	102.351.135,77	102.351.135,77	0,00	0,00	102.351.135,77	0,00
		TOTALE	5.528.158,62	0,00	102.351.135,77	102.351.135,77	0,00	742.915,41	742.915,41	4.784.258,21

**Rendiconto finanziario Gestionale con residui per anno di insorgenza
Esercizio 2019**

**Parte II - Uscite**

CAPITOLO	DESCRIZIONE	ANNO DI INSORGENZA	RESIDUI INIZIALI	VARIAZIONI	IMPEGNI	PAGAMENTI AC	PAGAMENTI AP	PAGAMENTI TOTALI	RESIDUI FINALI
	TOTALE		5.528.148,64	0,00	102.351.135,77	102.351.135,77	742.915,41	103.094.051,18	4.785.233,23
		2014 e anni precedenti	1.123.136,50	0,00	0,00	0,00	58.460,75	58.460,75	1.064.675,75
3U1205008	PRESTAZIONI ECONOMICHE ASSICURAZIONE CONTRO LA TUBERCOLOSIS E CONNESSE MAGGIORAZIONI PER CARICHI FAMILIARI EROGATE DIRETTAMENTE AI BENEFICIARI	2016	0,00	0,00	0,00	0,00	0,00	0,00	0,00
		2018	208.504,48	0,00	0,00	0,00	208.504,48	208.504,48	0,00
		2019	0,00	0,00	15.254.611,19	15.254.611,19	0,00	15.254.611,19	0,00
	TOTALE		1.331.640,98	0,00	15.254.611,19	15.254.611,19	266.965,23	15.521.576,42	1.064.675,75
		2014 e anni precedenti	0,00	0,00	0,00	0,00	0,00	0,00	0,00
3U1205009	PRESTAZIONI ECONOMICHE EROGATE DIRETTAMENTE AI LAVORATORI RIBORSATE DIRETTAMENTE ALLE AZIENDE (INTEGRAZIONI SALARIALI, ASSEGNI FAMILIARI E RELATIVE MAGGIORAZIONI, ASSEGNI PER CONGEDI MATRIMONIALI, INDENNITÀ DI MALATTIA E MATERNITÀ, INDENNITÀ ALLE LAVORATRICI MADRI EX ART. 8, LEGGE N. 903/77, INDENNITÀ DI ANZIANITÀ EX ART. 2, LEGGE N. 464/82, RETRIBUZIONE DONATORI DI SANGUE	2015	0,00	0,00	0,00	0,00	0,00	0,00	0,00
		2016	0,00	0,00	0,00	0,00	0,00	0,00	0,00
		2017	0,00	0,00	0,00	0,00	0,00	0,00	0,00
		2018	13.792.371,44	0,00	0,00	0,00	613.774,09	613.774,09	13.178.597,35

160

N° 108 di 184

**Rendiconto finanziario Gestionale con residui per anno di insorgenza
Esercizio 2019**



Parte II - Uscite

CAPITOLO	DESCRIZIONE	ANNO DI INSORGENZA	RESIDUI INIZIALI	VARIAZIONI	IMPEGNI	PAGAMENTI AC	PAGAMENTI AP	PAGAMENTI TOTALI	RESIDUI FINALI	
3U1205009	PRESTAZIONI ECONOMICHE EROGATE DIRETTAMENTE AI LAVORATORI ORIBORSATE DIRETTAMENTE ALLE AZIENDE (INTEGRAZIONI SALARIALI, ASSEgni FAMILIARI E RELATIVE INTEGRAZIONI, ASSEgni PER CONTRIBUZIONI), INDENNITÀ DI AZIENDA, INDENNITÀ DI MATERNITÀ, LAVORATRICI MADRI EX ART. 8, LEGGE N. 603/77, INDENNITÀ DI ANZIANITÀ EX ART. 2, LEGGE N. 464/82, RETRIBUZIONE DONATORI DI SANGUE	2019	0,00	0,00	756.842.389,62	756.842.389,62	0,00	756.842.389,62	0,00	
		TOTALE	13.792.371,44	0,00	756.842.389,62	756.842.389,62	613.774,09	757.456.163,71	13.178.697,35	
		2017	0,00	0,00	0,00	0,00	0,00	0,00	0,00	0,00
		2018	0,00	0,00	0,00	0,00	0,00	0,00	0,00	0,00
3U1205010	INTEGRAZIONI SALARIALI E CONNESSI ONERI PER IL NUCLEO FAMILIARE AI LAVORATORI AGRICOLI	2019	0,00	0,00	10.799.883,19	10.799.883,19	0,00	10.799.883,19	0,00	
		TOTALE	0,00	0,00	10.799.883,19	10.799.883,19	0,00	10.799.883,19	0,00	
		2016	102,70	0,00	0,00	0,00	0,00	0,00	0,00	102,70
		2018	2.715,33	0,00	0,00	0,00	588,01	588,01	588,01	2.127,32
3U1205011	INDENNITÀ DI RICHIAMO ALLE ARMI A IMPIEGATI PRIVATI EROGATE DIRETTAMENTE	2019	0,00	0,00	271.150,54	271.150,54	0,00	271.150,54	0,00	
		TOTALE	2.818,03	0,00	271.150,54	271.150,54	588,01	271.738,55	2.230,02	
		2015	824.955,64	0,00	0,00	0,00	0,00	0,00	0,00	824.955,64
		2016	3.444.132,15	0,00	0,00	0,00	0,00	0,00	0,00	3.444.132,15
3U1205013	PRESTAZIONI ECONOMICHE TEMPORANEE EROGATE AL PERSONALE ASSICURATO EX IPSEMA (INDENNITÀ DI MALATTIA E MATERNITÀ, INDENNITÀ ALLE LAVORATRICI MADRI, EX ART. 8, LEGGE N. 603/77; RIMBORSO AI DONATORI DI SANGUE) RETRIBUZIONI AI DONATORI DI SANGUE	2017	277.092,46	0,00	0,00	0,00	0,00	0,00	0,00	277.092,46
		2018	86.883,97	0,00	0,00	0,00	64.001,93	64.001,93	64.001,93	22.882,04
		2019	4.633.064,22	0,00	0,00	148.358.669,96	148.358.669,96	0,00	148.358.669,96	0,00
		TOTALE	4.633.064,22	0,00	148.358.669,96	148.358.669,96	64.001,93	148.422.671,89	148.422.671,89	4.589.062,29

**Rendiconto finanziario Gestionale con residui per anno di insorgenza
Esercizio 2019**

**Parte II - Uscite**

CAPITOLO	DESCRIZIONE	ANNO DI INSORGENZA	RESIDUI INIZIALI	VARIAZIONI	IMPEGNI	PAGAMENTI AC	PAGAMENTI AP	PAGAMENTI TOTALI	RESIDUI FINALI	
3U1205016	PRESTAZIONI DIVERSE A CARICO DI FONDI O GESTIONI PENSIONISTICHE (LIQUIDAZIONE IN CAPITALE, INDENNITÀ, ASSEGNI E LIQUIDAZIONI VARIE)	2014 e anni precedenti	32.407,69	0,00	0,00	0,00	0,00	0,00	32.407,69	
		2016	106.145,99	0,00	0,00	0,00	0,00	0,00	106.145,99	
		2019	0,00	0,00	3.476.867,76	3.474.453,26	0,00	0,00	3.474.453,26	2.414,50
		TOTALE		138.553,68	0,00	3.476.867,76	3.474.453,26	0,00	3.474.453,26	140.965,19
3U1205017	INDENNITÀ DI FINE RAPPORTO A CARICO DEL FONDO DI GARANZIA DI CUI ALL'ART. 2 DELLA LEGGE N. 297/1982	2015	37.619,00	0,00	0,00	0,00	0,00	0,00	37.619,00	
		2016	4.280.405,20	0,00	0,00	1.372.647,21	0,00	1.372.647,21	2.917.757,99	
		2018	467.064,26	0,00	0,00	0,00	0,00	0,00	0,00	467.064,26
		2019	0,00	0,00	818.553.695,32	818.553.695,32	0,00	0,00	818.553.695,32	0,00
TOTALE		4.795.088,46	0,00	818.553.695,32	818.553.695,32	1.372.647,21	1.372.647,21	819.926.342,53	3.422.441,25	
3U1205018	PRESTAZIONI TEMPORANEE EROGATE PER CONTO DI ENTI E ORGANISMI ASSICURATORI ESTERI IN REGIME DI REGOLAMENTI O CONVENZIONI INTERNAZIONALI	2015	0,00	0,00	0,00	0,00	0,00	0,00	0,00	
		2016	8.573,69	0,00	0,00	0,00	0,00	0,00	8.573,69	
		2017	820,25	0,00	0,00	0,00	0,00	0,00	0,00	820,25
		2018	0,00	0,00	0,00	0,00	0,00	0,00	0,00	0,00
		2019	0,00	0,00	2.422.789,25	2.422.789,25	0,00	0,00	2.422.789,25	0,00
TOTALE		9.393,94	0,00	2.422.789,25	2.422.789,25	0,00	2.422.789,25	2.422.789,25	9.393,94	
3U1205020	PRESTAZIONI ECONOMICHE ACCESSORIE PRESTAZIONI TERAPIA, TERAPIE E SPESSE E INDENNITÀ DI VIAGGIO AGLI ASSISTITI, SPESE DI SOGGIORNO	2014 e anni precedenti	0,00	0,00	0,00	0,00	0,00	0,00	0,00	
		2019	0,00	0,00	288.761,77	288.761,77	0,00	0,00	288.761,77	0,00
		TOTALE		0,00	0,00	288.761,77	288.761,77	0,00	288.761,77	0,00
3U1205033	PRESTAZIONI ECONOMICHE PER RIMPATRO DI LAVORATORI EXTRACOMUNITARI AI SENSI DELL'ART. 13 DELLA LEGGE N. 94/1996	2019	0,00	0,00	16.773,84	16.773,84	0,00	0,00	16.773,84	
		TOTALE		0,00	16.773,84	16.773,84	0,00	0,00	16.773,84	0,00

**Rendiconto finanziario Gestionale con residui per anno di insorgenza
Esercizio 2019**



Parte II - Uscite

CAPITOLO	DESCRIZIONE	ANNO DI INSORGENZA	RESIDUI INIZIALI	VARIAZIONI	IMPEGNI	PAGAMENTI A C	PAGAMENTI A P	PAGAMENTI TOTALI	RESIDUI FINALI	
3U1205046	PRESTAZIONI ECONOMICHE EROGATE AI SENSI DEGLI ARTT. 65 E 66 DELLA LEGGE N. 448/1998 E SUCCESSIVE MODIFICHE ED INTEGRAZIONI E DELL'ART. 1, COMMA 130, DELLA LEGGE N. 190/2014 (D.P.C.M. 24 DICEMBRE 2015)	2014 e anni precedenti	7.620.461,26	0,00	0,00	0,00	629.255,17	629.255,17	6.991.206,09	
		2015	0,00	0,00	0,00	0,00	0,00	0,00	0,00	
		2016	87.089,90	0,00	0,00	87.089,90	87.089,90	87.089,90	0,00	
		2018	0,00	0,00	0,00	0,00	0,00	0,00	0,00	
		2019	0,00	0,00	580.724.641,48	580.724.641,48	580.724.641,48	0,00	580.724.641,48	0,00
TOTALE			7.707.551,16	0,00	580.724.641,48	580.724.641,48	716.345,07	581.440.986,55	6.991.206,09	
3U1205048	ASSEGNO PER MATERNITÀ AI SENSI DELL'ART. 49, COMMA 8 DELLA LEGGE N. 488/99	2014 e anni precedenti	288.859,07	0,00	0,00	0,00	7.586,47	7.586,47	281.272,60	
		2019	0,00	0,00	1.678.803,09	1.678.803,09	0,00	0,00	1.678.803,09	0,00
		TOTALE		288.859,07	0,00	1.678.803,09	1.678.803,09	7.586,47	1.686.389,56	281.272,60
		2014 e anni precedenti	6.716.183,20	0,00	0,00	0,00	0,00	0,00	0,00	6.716.183,20
		2015	1.490.430,26	0,00	0,00	0,00	0,00	0,00	0,00	1.490.430,26
3U1205052	ASSEGNI STRAORDINARI PER IL SOSTEGNO DEL REDDITO A FAVORE DEI LAVORATORI DI IMPRESE DEL CREDITO AI SENSI DELL'ART. 5, C.1, LETT. B), DI N. 158/2000	2016	1.253.353,02	0,00	0,00	0,00	0,00	0,00	1.253.353,02	
		2017	373.266,71	0,00	0,00	0,00	0,00	0,00	373.266,71	
		2018	425.788,49	0,00	0,00	0,00	0,00	0,00	0,00	425.788,49
		2019	0,00	0,00	1.001.257.724,79	1.001.257.724,79	1.000.370.518,74	0,00	1.000.370.518,74	887.206,05
		TOTALE		10.259.023,68	0,00	1.001.257.724,79	1.000.370.518,74	0,00	1.000.370.518,74	11.146.229,73
3U1205053	ASSEGNI STRAORDINARI PER IL SOSTEGNO DEL REDDITO A FAVORE DEI LAVORATORI DELLE IMPRESE DEL CREDITO COOPERATIVO, AI SENSI DELL'ART. 5, C. 1, LETT. B) DEL D.L. N. 157/2000 E DELL'ART. 5, COMMA 1, LETTERA B), DEL D.L. N. 82/761 DEL 20 GIUGNO 2014	2016	176.199,99	0,00	0,00	0,00	0,00	0,00	176.199,99	

**Rendiconto finanziario Gestionale con residui per anno di insorgenza
Esercizio 2019**

**Parte II - Uscite**

CAPITOLO	DESCRIZIONE	ANNO DI INSORGENZA	RESIDUI INIZIALI	VARIAZIONI	IMPEGNI	PAGAMENTI AC	PAGAMENTI AP	PAGAMENTI TOTALI	RESIDUI FINALI	
3U1205053	ASSEGNI STRAORDINARI PER IL SOSTEGNO DEL REDDITO A FAVORE DEI LAVORATORI DELLE IMPRESE DEL CREDITO COOPERATIVO, AI SENSI DELL'ART. 5, C. 1, LETT. B) DEL D.L. N. 157/2000 E DELL'ART. 5, COMMA 1, LETTERA B), DEL D.L. N. 82/761 DEL 20 GIUGNO 2014	2017	21.208,13	0,00	0,00	0,00	0,00	0,00	21.208,13	
		2018	35.082,79	0,00	0,00	0,00	0,00	0,00	35.082,79	
		2019	0,00	0,00	41.732.912,18	41.694.305,71	0,00	41.694.305,71	38.606,47	
		TOTALE	232.490,91	0,00	41.732.912,18	41.694.305,71	0,00	41.694.305,71	271.097,38	
3U1205054	INDENNITÀ ANNUALE A FAVORE DEI LAVORATORI/AFFETTIDA TALASSEMIA E DREPANOCITOSI DI CUI ALL'ART. 39, C. 1 DELLA LEGGE N.408/2001	2014 e anni precedenti	27.050,08	0,00	0,00	0,00	0,00	0,00	27.050,08	
		2015	26.917,68	0,00	0,00	0,00	0,00	0,00	26.917,68	
		2016	23.351,21	0,00	0,00	0,00	0,00	0,00	0,00	23.351,21
		2017	6.064,78	0,00	0,00	0,00	0,00	0,00	0,00	6.064,78
		2019	0,00	0,00	11.133.729,75	11.124.055,68	0,00	11.124.055,68	9.674,07	
TOTALE	83.383,75	0,00	11.133.729,75	11.124.055,68	0,00	11.124.055,68	93.057,82			
3U1205059	PRESTAZIONI (ASSEGNI STRAORDINARI PER IL SOSTEGNO DEL REDDITO A BONUS) A FAVORE DEI LAVORATORI GIÀ DIPENDENTI DALL'AMMINISTRAZIONE AUTONOMA DEI MONOPOLI DI STATO AI SENSI DELL'ART. 5, C. 1 DEL D. N. 88/2002	2014 e anni precedenti	8.011,65	0,00	0,00	0,00	1.829,64	1.829,64	6.182,01	
		2015	10,74	0,00	0,00	0,00	0,00	0,00	10,74	
		2017	65,98	0,00	0,00	0,00	0,00	0,00	65,98	
		2019	0,00	0,00	0,00	0,00	0,00	0,00	0,00	0,00

**Rendiconto finanziario Gestionale con residui per anno di insorgenza
Esercizio 2019**

**Parte II - Uscite**

CAPITOLO	DESCRIZIONE	ANNO DI INSORGENZA	RESIDUI INIZIALI	VARIAZIONI	IMPEGNI	PAGAMENTI AC	PAGAMENTI AP	PAGAMENTI TOTALI	RESIDUI FINALI
	TOTALE		8.088,37	0,00	0,00	0,00	1.829,64	1.829,64	6.258,73
3U1205061	PRESTAZIONI ECONOMICHE (INDENNITÀ E CONNESSI TRATTAMENTI DI FAMIGLIA) A FAVORE DEI LAVORATORI DEI TERRITORI DELLE PROVINCE DI CAMPOBASSO E FOGGIA COLPITI DAGLI EVENTI SISMICI DEL 31 OTTOBRE 2002 - ART. 7, C. 3 E 4 DELL'OM. N. 3253/2002	2019	0,00	0,00	0,00	0,00	0,00	0,00	0,00
	TOTALE		0,00	0,00	0,00	0,00	0,00	0,00	0,00
		2014 e anni precedenti	489.062,58	0,00	0,00	0,00	0,00	0,00	489.062,58
		2015	128.999,40	0,00	0,00	0,00	0,00	0,00	128.999,40
		2016	71.405,96	0,00	0,00	0,00	0,00	0,00	71.405,96
		2017	19.017,82	0,00	0,00	0,00	0,00	0,00	19.017,82
		2018	67.918,74	0,00	0,00	0,00	0,00	0,00	67.918,74
		2019	0,00	0,00	11.234.873,39	11.137.140,17	0,00	11.137.140,17	97.733,22
	TOTALE		776.404,50	0,00	11.234.873,39	11.137.140,17	0,00	11.137.140,17	874.137,72
		2014 e anni precedenti	2.338,42	0,00	0,00	0,00	0,00	0,00	2.338,42
		2017	58.058,23	0,00	0,00	0,00	0,00	0,00	58.058,23
		2018	2.246,22	0,00	0,00	0,00	0,00	0,00	2.246,22
		2019	0,00	0,00	4.039.630,19	4.039.630,19	0,00	4.039.630,19	26.569,87
	TOTALE		62.642,87	0,00	4.066.220,06	4.039.630,19	0,00	4.039.630,19	89.232,74

**Rendiconto finanziario Gestionale con residui per anno di insorgenza
Esercizio 2019**

**Parte II - Uscite**

CAPITOLO	DESCRIZIONE	ANNO DI INSORGENZA	RESIDUI INIZIALI	VARIAZIONI	IMPEGNI	PAGAMENTI AC	PAGAMENTI AP	PAGAMENTI TOTALI	RESIDUI FINALI	
3U1205075	PRESTAZIONI A CARICO DEL "FONDO PER L'EROGAZIONE AI LAVORATORI DIPENDENTI DEL SETTORE PRIVATO DEI CONTRIBUTENTI A CARICO DELL'ART. 23 DEL CODICE CIVILE FERITE DIRETTAMENTE AI LAVORATORI RIMBORSATE ALLE AZIENDE	2014 e anni precedenti	94.866,53	0,00	0,00	0,00	0,00	0,00	94.866,53	
		2015	808.754,69	0,00	0,00	0,00	0,00	0,00	808.754,69	
		2016	421.212,30	0,00	0,00	0,00	0,00	0,00	421.212,30	
		2017	523.971,93	0,00	0,00	0,00	0,00	0,00	523.971,93	
		2018	166.869,32	0,00	0,00	0,00	69.616,95	69.616,95	97.252,37	
	TOTALE		2.015.694,77	0,00	418.642.660,87	418.265.342,08	69.616,95	418.334.959,03	2.323.396,61	
3U1205078	ASSEGNI PER IL SOSTEGNO DEL REDDITO IN VIA EMERGENZIALE A FAVORE DEI LAVORATORI DELLE IMPRESE DEL CREDITO AI SENSI DELL'ART. 6, COMMA 1, LETT. A), DEL D.L. N. 51635/2010	2015	0,00	0,00	0,00	0,00	0,00	0,00	0,00	
		2018	1.880,40	0,00	0,00	0,00	0,00	0,00	1.880,40	
		2019	0,00	0,00	3.221.012,20	3.221.012,20	0,00	0,00	3.221.012,20	0,00
		TOTALE	1.880,40	0,00	3.221.012,20	3.221.012,20	0,00	0,00	3.221.012,20	1.880,40
3U1205079	BENEFICI DI NATURA ASSISTENZIALE A FAVORE DEI DIPENDENTI E DEI PENSIONATI POST TELEGRAFONICI (BORSE DI STUDIO, SUESSI SCOLASTICI, CORSI DI FORMAZIONE) CONTRIBUTI PER ASIILI INDO, BONUS BEBE, CENTRI VACANZE, ECC.)	2014 e anni precedenti	506.801,43	0,00	0,00	0,00	129,50	129,50	506.771,93	
		2015	309.251,83	-12.946,10	0,00	0,00	0,00	0,00	0,00	296.305,73
	TOTALE		816.053,26	-12.946,10	0,00	0,00	129,50	129,50	796.077,63	

N° 114 di 184

166

**Rendiconto finanziario Gestionale con residui per anno di insorgenza
Esercizio 2019**

**Parte II - Uscite**

CAPITOLO	DESCRIZIONE	ANNO DI INSORGENZA	RESIDUI INIZIALI	VARIAZIONI	IMPEGNI	PAGAMENTI AC	PAGAMENTI AP	PAGAMENTI TOTALI	RESIDUI FINALI	
3U1205079	BENEFICI DI NATURA ASSISTENZIALE A FAVORE DEI DIPENDENTI E DEI PENSIONATI POSTELEGRAFICI (BORSE DI STUDIO, SUSSIDI SCOLASTICI, CORSI DI FORMAZIONE, CONTRIBUTI PER ASILI NIDO, BONUS BEBE, CENTRI VACANZE, ECC.)	2016	353.302,70	-11.958,45	0,00	0,00	50.889,45	50.889,45	290.454,80	
		2017	705.880,96	0,00	0,00	0,00	72.496,22	72.496,22	633.384,74	
		2018	2.256.473,73	-85.050,41	0,00	0,00	1.503.479,19	1.503.479,19	667.944,13	
		2019	0,00	0,00	4.192.747,44	0,00	2.310.155,36	0,00	2.310.155,36	1.882.692,08
	TOTALE		4.131.810,65	-109.954,96	4.192.747,44	2.310.155,36	1.626.994,36	3.937.149,72	4.277.463,41	
3U1205080	PRESTAZIONI DIVERSE A CARICO DELLA GESTIONE MUTUALITA' EX POST	2018	25.810,04	-20.850,04	0,00	0,00	4.960,00	4.960,00	0,00	
		2019	0,00	0,00	2.646.050,46	0,00	2.495.570,36	0,00	2.495.570,36	150.480,10
			TOTALE	25.810,04	-20.850,04	2.646.050,46	2.495.570,36	4.960,00	2.500.530,36	150.480,10
3U1205081	ASSEGNO ORDINARIO PER IL SOSTEGNO DEL REDDITO DI CUI ALL'ART. 5 CO. 1, LETT. A) PUNTO 2) DEL D.M. N. 156/2000, PER IL RINNOVO E LA RIFORMAZIONE DELLE CONDIZIONI DI LAVORO DEI LAVORATORI DELLE IMPRESE DEL CREDITO LEASING DA RILAZIONI DELL'ORARIO DI LAVORO O DA SOSPENSIONE TEMPORANEA	2019	0,00	0,00	2.518.676,98	0,00	2.518.676,98	2.518.676,98	0,00	
			TOTALE	0,00	0,00	2.518.676,98	0,00	2.518.676,98	2.518.676,98	0,00
		2014 e anni precedenti	37.935,10	0,00	0,00	0,00	0,00	0,00	0,00	37.935,10
3U1205082	ASSEGNI STRAORDINARI A FAVORE DEI LAVORATORI IN ESODO PER IL PROLUNGAMENTO DELL'INTERVENTO DI TUTELA DEL REDDITO DI CUI ALL'ART. 12, COMMA 5 BIS DEL DECRETO LEGGE 31 MAGGIO 2010, N. 78, CONVERTITO NELLA LEGGE DEL 30 LUGLIO 2010, N. 122 E ART. 1, COMMA 37 DELLA LEGGE 13 DICEMBRE 2010, N. 220.	2015	33.584,44	0,00	0,00	0,00	0,00	0,00	33.584,44	
		2019	0,00	0,00	0,00	0,00	0,00	0,00	0,00	0,00

**Rendiconto finanziario Gestionale con residui per anno di insorgenza
Esercizio 2019**

**Parte II - Uscite**

CAPITOLO	DESCRIZIONE	ANNO DI INSORGENZA	RESIDUI INIZIALI	VARIAZIONI	IMPEGNI	PAGAMENTI IAC	PAGAMENTI AP	PAGAMENTI TOTALI	RESIDUI FINALI
	TOTALE		71.519,54	0,00	0,00	0,00	0,00	0,00	71.519,54
3U1205083	PRESTAZIONI DIVERSE A CARICO DEL FONDO DI ASSISTENZA E PREVIDENZA DEI PITTORI, SCULTORI, MUSICISTI, SCRITTORI ED AUTODRAMMATISTI (PROVVISTE STRAORDINARIE, ORGANIZZAZIONE MANIFESTAZIONI ARTISTICHE, EDIZIONI DI PRODUZIONI LETTERARIE, ECC.)	2015	33.500,55	0,00	0,00	0,00	0,00	0,00	33.500,55
		2017	4.709,66	0,00	0,00	0,00	3.179,66	3.179,66	1.530,00
		2018	160.064,81	0,00	0,00	0,00	129.394,78	129.394,78	30.670,03
		2019	0,00	0,00	462.844,13	156.348,80	0,00	156.348,80	306.495,33
	TOTALE	2014 e anni precedenti	198.375,02	0,00	462.844,13	156.348,80	132.574,44	288.923,24	372.295,91
3U1205084	INDENNITA' DI FINE SERVIZIO E INDENNITA' DI BUONASCITA AGLI ISCRITTI DEL SOPPRESSO INPDAP	2015	3.335.916,12	0,00	0,00	0,00	0,00	0,00	3.335.916,12
		2016	1.241.255,26	0,00	0,00	0,00	0,00	0,00	1.241.255,26
		2017	2.443.957,48	0,00	0,00	0,00	0,00	0,00	2.443.957,48
		2018	23.566,47	0,00	0,00	0,00	0,00	0,00	23.566,47
		2019	2.207.823,39	0,00	0,00	0,00	0,00	0,00	2.207.823,39
	TOTALE	2014 e anni precedenti	9.252.518,72	0,00	6.623.135.310,72	6.619.152.294,85	0,00	6.619.152.294,85	3.983.015,87
		2015	1.734.091,06	0,00	0,00	0,00	0,00	0,00	1.734.091,06
		2016	999.997,53	0,00	0,00	0,00	0,00	0,00	999.997,53
		2017	196.761,94	0,00	0,00	0,00	0,00	0,00	196.761,94
		2018	990.299,21	0,00	0,00	0,00	0,00	0,00	990.299,21
		2019	0,00	0,00	0,00	0,00	0,00	0,00	0,00
	TOTALE	2014 e anni precedenti	3.921.149,74	0,00	569.638.053,54	568.489.451,49	0,00	568.489.451,49	1.148.602,05
		2015	1.734.091,06	0,00	0,00	0,00	0,00	0,00	1.734.091,06
		2016	999.997,53	0,00	0,00	0,00	0,00	0,00	999.997,53
		2017	196.761,94	0,00	0,00	0,00	0,00	0,00	196.761,94
		2018	990.299,21	0,00	0,00	0,00	0,00	0,00	990.299,21
		2019	0,00	0,00	0,00	0,00	0,00	0,00	0,00
	TOTALE	2014 e anni precedenti	3.921.149,74	0,00	569.638.053,54	568.489.451,49	0,00	568.489.451,49	5.089.751,79

168

N° 116 di 184

**Rendiconto finanziario Gestionale con residui per anno di insorgenza
Esercizio 2019**

**Parte II - Uscite**

CAPITOLO	DESCRIZIONE	ANNO DI INSORGENZA	RESIDUI INIZIALI	VARIAZIONI	IMPEGNI	PAGAMENTI AC	PAGAMENTI AP	PAGAMENTI TOTALI	RESIDUI FINALI
3U1205066	PRESTAZIONI A CARICO DELLA GESTIONE EX ENPDEP "ASSICURAZIONE SOCIALE VITA"	2014 e anni precedenti	10,00	0,00	0,00	0,00	0,00	0,00	10,00
		2016	1.222,86	0,00	0,00	0,00	0,00	0,00	1.222,86
		2017	1.340,08	0,00	0,00	0,00	0,00	0,00	1.340,08
		2019	0,00	0,00	2.454,671,25	2.450,392,03	0,00	2.450,392,03	4.279,22
		TOTALE	2.572,94	0,00	2.454,671,25	2.450,392,03	0,00	2.450,392,03	6.852,16
3U1205067	PRESTAZIONI DI NATURA SOCIALE A CARICO DELLA GESTIONE PRESTAZIONI CREDITIZIE E SOCIALI	2014 e anni precedenti	10.869.315,62	-4.047.536,88	0,00	0,00	157.167,23	157.167,23	6.664.811,51
		2015	21.921.244,61	-7.111.089,84	0,00	0,00	1.202.343,93	1.202.343,93	13.607.810,84
		2016	38.006.899,17	-7.436.095,82	0,00	0,00	6.316.413,47	6.316.413,47	24.254.369,88
		2017	102.276.376,98	-6.655.259,66	0,00	0,00	58.514.155,17	58.514.155,17	37.106.862,15
		2018	183.326.944,51	-24.637.554,50	0,00	0,00	74.962.699,17	74.962.699,17	83.726.680,84
2019	0,00	0,00	406.914.643,75	185.355.393,08	0,00	185.355.393,08	221.599.250,67		
TOTALE	366.400.780,89	-49.887.536,70	406.914.643,75	185.355.393,08	141.152.778,97	326.508.172,05	386.919.715,89		
3U1205068	PRESTAZIONI ASSISTENZIALI E FONDO DI SOLIDARIETA' EX ENAM	2014 e anni precedenti	7.144.255,25	-320.248,00	0,00	0,00	0,00	0,00	6.824.007,25
		2015	1.744.557,93	-686.208,57	0,00	0,00	11.186,61	11.186,61	1.045.162,75
		2016	1.423.447,82	-230.711,67	0,00	0,00	146.738,81	146.738,81	1.045.997,34
		2017	2.011.299,84	-386.313,02	0,00	0,00	272.764,08	272.764,08	1.352.222,74
		2018	8.329.008,36	-156.210,80	0,00	0,00	5.573.025,74	5.573.025,74	2.599.771,82
2019	0,00	0,00	11.670.976,41	5.336.292,34	0,00	5.336.292,34	6.334.684,07		
TOTALE	20.652.569,20	-1.761.692,06	11.670.976,41	5.336.292,34	6.003.715,24	11.340.007,56	19.201.645,97		
3U1205069	ASSEGNI STRAORDINARI PER IL SOSTEGNO DEL REDDITO A FAVORE DEI LAVORATORI DELLE IMPRESE ASSICURATIVE E DELLE SOCIETA' DI ASSISTENZA, AI SENSI DELL'ART. 5, COMMI 2, 3 E 4 DEL DECRETO INTERMINISTRIALE N. 33/2011 E DELL'ART. 6, COMMA 1, LETTERA B), COMMI 2, 3 E 4, DEL DECRETO INTERMINISTRIALE 17 GENNAIO 2014, N. 784/59	2014 e anni precedenti	7.361,23	0,00	0,00	0,00	0,00	0,00	7.361,23
		2015	74.740,05	0,00	0,00	0,00	0,00	0,00	74.740,05

**Rendiconto finanziario Gestionale con residui per anno di insorgenza
Esercizio 2019**



Parte II - Uscite

CAPITOLO	DESCRIZIONE	ANNO DI INSORGENZA	RESIDUI INIZIALI	VARIAZIONI	IMPEGNI	PAGAMENTI AC	PAGAMENTI AP	PAGAMENTI TOTALI	RESIDUI FINALI	
3U1205089	ASSEGNI STRAORDINARI PER IL SOSTEGNO DEL REDDITO A FAVORE DEI LAVORATORI DELLE IMPRESE ASSICURATORIE DELLE SOCIETA' DI ASSISTENZA, AI SENSI DELL'ART. 5, COMMI 2, 3 E 4 DEL DECRETO INTERMINISTRIALE N. 33/2011 E DELL'ART. 6, COMMA 1, LETTERA B), COMMI 2, 3 E 4, DEL DECRETO INTERMINISTRIALE 17 GENNAIO 2014, N. 78489	2016	64.413,43	0,00	0,00	0,00	0,00	0,00	64.413,43	
		2017	29.184,63	0,00	0,00	0,00	0,00	0,00	29.184,63	
		2018	20.094,38	0,00	0,00	0,00	0,00	0,00	0,00	20.094,38
		2019	0,00	0,00	49.914.936,38	49.900.829,72	0,00	0,00	49.900.829,72	14.106,66
	TOTALE		195.793,72	0,00	49.914.936,38	49.900.829,72	0,00	49.900.829,72	209.900,38	
3U1205090	PRESTAZIONI A CARICO DEL FONDO DI ASSISTENZA DEI DIRIGENTI DI AZIENDE INDUSTRIALI GIÀ DEL SOPPRESSO INFDAI	2014 e anni precedenti	370.628,78	0,00	0,00	0,00	0,00	0,00	370.628,78	
		2019	0,00	0,00	0,00	0,00	0,00	0,00	0,00	
	TOTALE		370.628,78	0,00	0,00	0,00	0,00	0,00	370.628,78	
3U1205094	CONTRIBUTO PER LA FRUIZIONE DA PARTE DELLA MADRE LAVORATRICE DEI SERVIZI DI BABY-SITTING O ALTERNATIVAMENTE DEI SERVIZI PER L'INFANZIA, IN LUOGO DEL CONGEDO PARENTALE, AI SENSI DELL'ART. 4, COMMA 24, LETTERA B), DELLA LEGGE 28 GIUGNO 2012, N. 92 E DEL DECRETO DEL MINISTERO DEL LAVORO E DELLE POLITICHE SOCIALI 22 DICEMBRE 2012	2016	34.272,76	0,00	0,00	0,00	34.272,76	34.272,76	0,00	
		2018	0,00	0,00	0,00	0,00	0,00	0,00	0,00	
		2019	0,00	0,00	8.808.422,95	8.808.422,95	0,00	0,00	8.808.422,95	31.138,08

**Rendiconto finanziario Gestionale con residui per anno di insorgenza
Esercizio 2019**

**Parte II - Uscite**

CAPITOLO	DESCRIZIONE	ANNO DI INSORGENZA	RESIDUI INIZIALI	VARIAZIONI	IMPEGNI	PAGAMENTI AC	PAGAMENTI AP	PAGAMENTI TOTALI	RESIDUI FINALI
	TOTALE		34.272,76	0,00	8.839.561,03	8.806.422,95	34.272,76	8.842.695,71	31.138,08
		2016	1.065,36	0,00	0,00	0,00	0,00	0,00	1.065,36
3U1205086	ASSEGNI ORDINARI PER IL SOSTEGNO DEL REDDITO AI LAVORATORI INTERESSATI DA RIDUZIONE O SOSPENSIONE DELL'ATTIVITA' LAVORATIVA, A CARICO DEI FONDI DI SOLIDARIETA' DI CUI ALL'ART. 3, COMMI 4 E SS., DELLA LEGGE 28 GIUGNO 2012, N. 92 E AGLI ARTICOLI DA 26 A 40, DEL DECRETO LEGISLATIVO 14 SETTEMBRE 2015, N. 148	2017	583,52	0,00	0,00	0,00	0,00	0,00	583,52
		2018	386,93	0,00	0,00	0,00	0,00	0,00	386,93
		2019	0,00	0,00	1.787.306,36	1.784.547,60	0,00	1.784.547,60	2.758,76
	TOTALE		2.035,81	0,00	1.787.306,36	1.784.547,60	0,00	1.784.547,60	4.794,57
		2015	1.295.643,26	0,00	0,00	0,00	0,00	0,00	1.295.643,26
3U1205087	ASSEGNO DI NATALITA' PER OGNI FIGLIO NATO O ADOTTATO TRA IL 1° GENNAIO 2015 E IL 31 DICEMBRE 2017 - ART. 1 COMMI DA 125A 129 DELLA LEGGE 23 DICEMBRE 2014, N. 190 E DAL 1° GENNAIO 2018 AL 31 DICEMBRE 2018 - ART. 1 COMMI 248 E 249 DELLA LEGGE 27 DICEMBRE 2017, N. 205 - DAL 01 GENNAIO AL 31 DICEMBRE 2019 - ART. 25 QUATER DEL DECRETO LEGGE 23 OTTOBRE 2019, CONVERTITO CON MODIFICAZIONI DALLA LEGGE 17 DICEMBRE 2018, N. 136.	2016	2.057.671,02	0,00	0,00	0,00	0,00	0,00	2.057.671,02
		2017	3.303.431,62	0,00	0,00	0,00	0,00	0,00	3.303.431,62

**Rendiconto finanziario Gestionale con residui per anno di insorgenza
Esercizio 2019**



Parte II - Uscite

CAPITOLO	DESCRIZIONE	ANNO DI INSORGENZA	RESIDUI INIZIALI	VARIAZIONI	IMPEGNI	PAGAMENTI AC	PAGAMENTI AP	PAGAMENTI TOTALI	RESIDUI FINALI
3U1205097	ASSEGNO DI NATALITA' PER OGNI FIGLIO NATO O ADOTTATO TRA IL 1° GENNAIO 2015 E IL 31 DICEMBRE 2017 - ART. 1 COMMI DA 126A, 128 DELLA LEGGE 23 DICEMBRE 2014, N. 190 E DAL 1° GENNAIO 2018 AL 31 DICEMBRE 2018 - ART. 1 COMMI 248 E 249 DELLA LEGGE 2019, ART. 23 QUATER DEL DECRETO LEGGE 23 OTTOBRE 2019, CONVERTITO CON MODIFICAZIONI DALLA LEGGE 17 DICEMBRE 2018, N. 138.	2018	3.083.782,15	0,00	0,00	0,00	0,00	0,00	3.083.782,15
	TOTALE	2019	0,00	0,00	891.724.615,99	890.700.587,39	0,00	890.700.587,39	1.024.028,60
			9.740.528,05	0,00	891.724.615,99	890.700.587,39	0,00	890.700.587,39	10.764.656,65
		2016	450.933,05	0,00	0,00	0,00	0,00	0,00	450.933,05
3U1205098	ASSEGNI STRAORDINARI PER IL SOSTEGNO DEL REDDITO A FAVORE DEI LAVORATORI DELLE SOCIETA' DEL GRUPPO FERROVIE DELLO STATO ITALIANE AI SENSI DELL'ART. 5 COMMA 1, LETTERA C), DEL D.L. 9 GENNAIO 2015, N. 86984	2017	35.170,33	0,00	0,00	0,00	0,00	0,00	35.170,33
		2018	21.172,80	0,00	0,00	0,00	0,00	0,00	21.172,80
		2019	0,00	0,00	27.765.937,18	27.713.500,55	0,00	27.713.500,55	70.486,63
	TOTALE		507.276,18	0,00	27.765.937,18	27.713.500,55	0,00	27.713.500,55	577.712,81
3U1205100	PRESTAZIONI A SOSTEGNO DEL REDDITO IN VIA EMERGENZIALE - EROGATE DAI FONDI DI SOLIDARIETA' DI CUI ALL'ART. 3, COMMI 4 E SS., DELLA LEGGE 28 GIUGNO 2012, N. 92	2019	0,00	0,00	0,00	0,00	0,00	0,00	0,00
	TOTALE		0,00	0,00	0,00	0,00	0,00	0,00	0,00
3U1205102	PRESTAZIONI A SOSTEGNO DEL REDDITO INTEGRATIVE DELLE PRESTAZIONI PREVISTE IN CASO DI CESSAZIONE DEL RAPPORTO DI LAVORO O VEROE DEI TRATTAMENTI DI INTEGRAZIONE SALARIALE, AI SENSI DELL'ART. 26, COMMA 9, LETTERA A) E DELL'ART. 32, DEL DECRETO LEGISLATIVO N. 148/2015	2019	0,00	0,00	66.450.963,38	66.450.963,38	0,00	66.450.963,38	0,00
	TOTALE		0,00	0,00	66.450.963,38	66.450.963,38	0,00	66.450.963,38	0,00
3U1205103	ASSEGNI DI SOLIDARIETA' AI LAVORATORI INTERESSATI DA RIDUZIONE DELL'ORARIO DI LAVORO, A CARICO DEL FONDO DI INTEGRAZIONE SALARIALE, GIÀ FONDO RESIDUALE - ART. 31, DEL DECRETO LEGISLATIVO 14 SETTEMBRE 2015, N. 148	2019	0,00	0,00	2.601.412,64	2.601.412,64	0,00	2.601.412,64	0,00

**Rendiconto finanziario Gestionale con residui per anno di insorgenza
Esercizio 2019**

**Parte II - Uscite**

CAPITOLO	DESCRIZIONE	ANNO DI INSORGENZA	RESIDUI INIZIALI	VARIAZIONI	IMPEGNI	PAGAMENTI AC	PAGAMENTI AP	PAGAMENTI TOTALI	RESIDUI FINALI
	TOTALE		0,00		2.601.412,64	2.601.412,64	0,00	2.601.412,64	0,00
3U1205105	PRESTAZIONE ALLE MADRI DEL PREMIO ALLA NASCITA O ALL'ADOZIONE DI MINORE - ART. 1, COMMA 353, DELLA LEGGE 11 DICEMBRE 2016, N. 232	2017	1.072.759,31	0,00	0,00	0,00	0,00	0,00	1.072.759,31
		2018	465.135,85	0,00	0,00	0,00	38.360,84	38.360,84	426.775,01
		2019	0,00	0,00	328.644.422,95	328.643.622,95	0,00	328.643.622,95	800,00
	TOTALE		1.537.895,16	0,00	328.644.422,95	328.643.622,95	38.360,84	328.681.983,79	1.500.334,32
3U1205106	ONERE PER LE RETTE DI ASILO NIDO OVVERO PER ALTRE FORME DI SUPPORTO A FAVORE DEI BAMBINI AL DI SOTTO DEI TRE ANNI AFFETTI DA GRAVI PATOLOGIE CRONICHE - ART. 1, COMMA 355, DELLA LEGGE 11 DICEMBRE 2016, N. 232 - ART. 1, COMMA 343, DELLA LEGGE 27 DICEMBRE 2019, N. 160	2017	9.203,27	0,00	0,00	0,00	0,00	0,00	9.203,27
		2018	127.238,31	0,00	0,00	0,00	0,00	0,00	127.238,31
		2019	0,00	0,00	223.804.533,06	223.553.130,09	0,00	223.553.130,09	251.402,97
	TOTALE		136.441,58	0,00	223.804.533,06	223.553.130,09	0,00	223.553.130,09	387.844,55
3U1205107	ONERE PER LE INDENNITA' SPETTANTI AI BENEFICIARI AVVENTI I REQUISITI DI LEGGE "APE - SOCIALE" - ART. 1, COMMI DA 179 A 186 DELLA LEGGE 11 DICEMBRE 2016, N. 232	2017	509.458,48	0,00	0,00	0,00	0,00	0,00	509.458,48
		2018	879.990,96	0,00	0,00	0,00	0,00	0,00	879.990,96
		2019	0,00	0,00	523.945.978,03	523.697.219,92	0,00	523.697.219,92	248.758,11
	TOTALE		1.389.449,44	0,00	523.945.978,03	523.697.219,92	0,00	523.697.219,92	1.638.207,55
3U1205109	PRESTAZIONI ECONOMICHE (INDENNITA' PARI AL TRATTAMENTO MASSIMO DI INTEGRAZIONE SALARIALE) AI LAVORATORI DIPENDENTI DEL SETTORE PRIVATO, COMPRESO QUELLO AGRICOLO E (INDENNITA' "UNA TANTUM") AI LAVORATORI AUTONOMI E AI TITOLARI DI IMPRESA INDIVIDUALE DEI TERRITORI DELLE REGIONI ABRUZZO, LAZIO, MARCHE, LOMBRIA, COLPITI DAGLI EVENTI SISMICI DEL 2016, DI CUI ALL'ART. 45, COMMA 1 E 4 DEL D.L. 189/2016 CONVERTITO CON MODIFICAZIONI DALLA LEGGE N. 229/2016.	2019	0,00	0,00	812.218,87	812.218,87	0,00	812.218,87	0,00
	TOTALE		0,00	0,00	812.218,87	812.218,87	0,00	812.218,87	0,00
3U1205110	PRESTAZIONI DI NATURA SOCIALE EROGATE DALLA RESIDENZA DIAMONDI (GESTIONE GPJ)	2019	0,00	0,00	559.624,09	336.889,73	0,00	336.889,73	222.734,36

**Rendiconto finanziario Gestionale con residui per anno di insorgenza
Esercizio 2019**

**Parte II - Uscite**

CAPITOLO	DESCRIZIONE	ANNO DI INSORGENZA	RESIDUI INIZIALI	VARIAZIONI	IMPEGNI	PAGAMENTI AC	PAGAMENTI AP	PAGAMENTI TOTALI	RESIDUI FINALI
	TOTALE		0,00	0,00	659.624,09	336.889,73	0,00	336.889,73	222.734,36
3U1205112	ASSEGNI STRAORDINARI SOLIDARISTICI PER IL SOSTEGNO DEL REDDITO AI LAVORATORI DELLE SOCIETA' DEL GRUPPO FERROVIE DELLO STATO ITALIANO - ART.5, COMMA 1 LETTERA D), D.L. 98296/2017	2019	0,00	0,00	13.846.621,04	13.846.661,69	0,00	13.846.661,69	2.959,35
	TOTALE		0,00	0,00	13.846.621,04	13.846.661,69	0,00	13.846.661,69	2.959,35
3U1205113	PRESTAZIONI DI NATURA SOCIALE EROGATE DA CONVITTI DI PROPRIETA' (GESTIONE GPW)	2019	0,00	0,00	13.435.548,45	8.103.464,76	0,00	8.103.464,76	5.332.083,69
	TOTALE		0,00	0,00	13.435.548,45	8.103.464,76	0,00	8.103.464,76	5.332.083,69
3U1205114	PRESTAZIONI DI NATURA SOCIALE EROGATE DAL LICEO DELLA COMUNICAZIONE (GESTIONE GPW)	2019	0,00	0,00	181.945,68	113.843,95	0,00	113.843,95	68.101,73
	TOTALE		0,00	0,00	181.945,68	113.843,95	0,00	113.843,95	68.101,73
3U1205115	PRESTAZIONI DI NATURA SOCIALE EROGATE DALLE CASE ALBERGO	2019	0,00	0,00	6.487.801,58	4.080.955,57	0,00	4.080.955,57	2.406.846,01
	TOTALE		0,00	0,00	6.487.801,58	4.080.955,57	0,00	4.080.955,57	2.406.846,01
3U1205116	PRESTAZIONI DI NATURA SOCIALE EROGATE DALLE CASE DEL MAESTRO	2019	0,00	0,00	3.506.001,43	2.365.996,69	0,00	2.365.996,69	1.140.004,74
	TOTALE		0,00	0,00	3.506.001,43	2.365.996,69	0,00	2.365.996,69	1.140.004,74
3U1205117	PRESTAZIONI ECONOMICHE AI LAVORATORI DIPENDENTI DA AZIENDE DEL SETTORE PRIVATO, COMPRESI GLI AGRICOLTI E GLI AUTONOMI, CHE HANNO SOSPESO L'ATTIVITA' PER GLI EVENTI RELATIVI AL CROLLO DEL PONTE DI GENOVA - ART. 4 TER, COMMI 1-2 DECRETO LEGGE DEL 28 SETTEMBRE 2018, N. 109 CONVERTITO CON MODIFICAZIONI DALLA LEGGE DEL 16 NOVEMBRE 2018, N. 130	2019	0,00	0,00	15.102.969,33	15.102.969,33	0,00	15.102.969,33	0,00
	TOTALE		0,00	0,00	15.102.969,33	15.102.969,33	0,00	15.102.969,33	0,00
3U1205118	BENEFICI ECONOMICI AI CITTADINI DEFINITI: "REDDITO DI CITTADINANZA" E "PENSIONE DI CITTADINANZA" - ART. 1, 2 E 3 DEL DECRETO LEGGE 28 GENNAIO 2019, N. 4	2019	0,00	0,00	3.825.126.098,95	3.825.126.098,95	0,00	3.825.126.098,95	0,00
	TOTALE		0,00	0,00	3.825.126.098,95	3.825.126.098,95	0,00	3.825.126.098,95	0,00
3U1206041	ONERE PER CONTRIBUTI OMESSI O INSUFFICIENTI A CARICO DEL FONDO DI GARANZIA DI CUI ALL'ART. 5 C. 1, D.L. N. 80/92 A FAVORE DEI FONDI DI PREVIDENZA COMPLEMENTARE	2017 2018 2019	397.128,17 0,00 0,00	0,00 0,00 0,00	0,00 0,00 38.885.130,28	0,00 0,00 38.797.743,33	0,00 0,00 0,00	0,00 0,00 38.797.743,33	397.128,17 0,00 87.386,95
	TOTALE		397.128,17	0,00	38.885.130,28	38.797.743,33	0,00	38.797.743,33	87.386,95
3U1206042	VALORI CAPITALI PER INDENNITA' PREMIO DI SERVIZIO, INDENNITA' DI BUONUSCITA E TRATTAMENTO DI FINE RAPPORTO TRASFERITI AD ALTRI ENTI	2014 e anni precedenti	2.509.555,61	0,00	0,00	0,00	0,00	0,00	2.509.555,61

**Rendiconto finanziario Gestionale con residui per anno di insorgenza
Esercizio 2019**

**Parte II - Uscite**

CAPITOLO	DESCRIZIONE	ANNO DI INSORGENZA	RESIDUI INIZIALI	VARIAZIONI	IMPEGNI	PAGAMENTI A C	PAGAMENTI A P	PAGAMENTI TOTALI	RESIDUI FINALI
3U1206042	VALORI CAPITALI PER INDENNITA' PREMIO DI SERVIZIO, INDENNITA' DI BUONUSCITA E TRATTAMENTO DI FINE RAPPORTO TRASFERITI AD ALTRI ENTI	2016	80.444,39	0,00	0,00	0,00	0,00	0,00	80.444,39
		2018	0,00	0,00	0,00	0,00	0,00	0,00	0,00
		TOTALE	0,00	0,00	7.818.332,56	0,00	7.818.332,56	0,00	7.818.332,56
3U1206053	ONERE PER L'ASSISTENZA DI MALATTIA AI MALATI DI TUBERCOLOSI CUI ALL'ART. 2 DELLA LEGGE N. 234/1968 PER PERIODI FINO AL 31 DICEMBRE 1968, DA VERSARE ALLA GESTIONE LIQUIDAZIONE DEGLI ENTI MUTUALISTICI DISCIOLTI	2014 e anni precedenti	1.281.645,36	0,00	0,00	0,00	0,00	0,00	1.281.645,36
		2019	0,00	0,00	0,00	0,00	0,00	0,00	0,00
		TOTALE	1.281.645,36	0,00	0,00	0,00	0,00	0,00	0,00
3U1207002	INTERESSI PASSIVI SU PRESTAZIONI A SOSTEGNO DEL REDDITO ARRETRATE (ESCLUSI ONERI SENTENZE DELLA CORTE COSTITUZIONALE N.495/1993 E N. 240/1994)	2018	609,19	0,00	0,00	0,00	0,00	0,00	609,19
		2019	0,00	0,00	2.069.362,86	0,00	2.069.362,86	0,00	2.069.362,86
		TOTALE	609,19	0,00	2.069.362,86	0,00	2.069.362,86	0,00	2.069.362,86
3U1207006	INTERESSI PASSIVI SUI SALDI DELLE DENUNCE CONTRIBUTIVE A CREDITO DEI DATORI DI LAVORO RIMBORSATI IN RITARDO	2019	0,00	0,00	547.491,75	0,00	547.491,75	0,00	547.491,75
		TOTALE	0,00	0,00	547.491,75	0,00	547.491,75	0,00	547.491,75
		RIMBORSO INTERESSI PER ESTINZIONE ANTICIPATA DEI PRESTITI CONCESSI DALLE GESTIONI SPECIALI EX IPOST DI CUI ALL'ART.7.C.3 DEL DL.78/2010 CONVERTITO NELLA L. 122/2010	2019	0,00	0,00	1.247,17	0,00	1.247,17	0,00
TOTALE	0,00	0,00	1.247,17	0,00	1.247,17	0,00	1.247,17	0,00	
3U1209057	RIMBORSO DELLE QUOTE DI PARTECIPAZIONE DEGLI ISCRITTI NON PIU' DOVUTE PER LE PRESTAZIONI DI NATURA SOCIALE.....	2014 e anni precedenti	930,50	0,00	0,00	0,00	0,10	0,10	930,40
		2018	0,00	0,00	0,00	0,00	0,00	0,00	0,00
		2019	0,00	0,00	30.989,75	0,00	30.989,75	0,00	30.989,75
TOTALE	930,50	0,00	30.989,75	0,00	30.989,75	0,10	30.989,85	930,40	
3U1209059	RIMBORSO INTERESSI PER ESTINZIONE ANTICIPATA DEI PRESTITI CONCESSI ALLA GESTIONE UNITARIA DELLE PRESTAZIONI CREDITIZIE SOCIALI	2019	0,00	0,00	21.981,24	0,00	21.981,24	0,00	21.981,24
		TOTALE	0,00	0,00	21.981,24	0,00	21.981,24	0,00	21.981,24

N° 123 di 184

175

**Rendiconto finanziario Gestionale con residui per anno di insorgenza
Esercizio 2019**

**Parte II - Uscite**

CAPITOLO	DESCRIZIONE	ANNO DI INSORGENZA	RESIDUI INIZIALI	VARIAZIONI	IMPEGNI	PAGAMENTI AC	PAGAMENTI AP	PAGAMENTI TOTALI	RESIDUI FINALI
	TOTALE		0,00	0,00	21.981,24	21.981,24	0,00	21.981,24	0,00
3U1209090	RIMBORSO INTERESSI PER ESTINZIONE ANTICIPATA DEI MUTUI CONCESSI DALLA GESTIONE UNITARIA DELLE PRESTAZIONI CREDITIZIE E SOCIALI	2019	0,00	0,00	182,70	182,70	0,00	182,70	0,00
	TOTALE		0,00	0,00	182,70	182,70	0,00	182,70	0,00
3U1209092	RIMBORSO DELLE RISERVE E DEI VALORI CAPITALI DI RISCATTO VERSATI DAGLI ISCRITTI AI FONDI PER IL TRATTAMENTO DI FINE SERVIZIO DEI DIPENDENTI STATALI (EX ENPAS) E DEI DIPENDENTI DEGLI ENTI LOCALI (EX INADEL)	2014 e anni precedenti	29.102,11	0,00	0,00	0,00	0,00	0,00	29.102,11
	TOTALE	2019	0,00	0,00	742.601,72	742.601,72	0,00	742.601,72	0,00
	TOTALE		29.102,11	0,00	742.601,72	742.601,72	0,00	742.601,72	29.102,11
3U1210009	SPESA PER RISARCIMENTI CONNESSE A CONTROVERSIE IN MATERIA ASSISTENZIALE (ESCLUSIONI SENTENZE CORTE COSTITUZIONALE N. 495/1993 E N. 240/1994)	2019	0,00	0,00	15.583,31	15.583,31	0,00	15.583,31	0,00
	TOTALE		0,00	0,00	15.583,31	15.583,31	0,00	15.583,31	0,00
		2014 e anni precedenti	9.697.112,60	0,00	0,00	6.847.645,38	6.847.645,38	6.847.645,38	2.849.467,22
		2015	4.135.074,45	0,00	0,00	0,00	0,00	0,00	4.135.074,45
		2016	4.634.630,94	0,00	0,00	0,00	0,00	0,00	4.634.630,94
		2017	4.478.880,04	0,00	0,00	0,00	33.311,68	33.311,68	4.445.568,36
		2018	31.400.870,31	0,00	0,00	0,00	26.090.548,10	26.090.548,10	5.310.322,21
		2019	0,00	0,00	128.000.000,00	77.094.159,41	0,00	77.094.159,41	50.905.840,59
	TOTALE		54.346.568,34	0,00	128.000.000,00	77.094.159,41	32.571.505,16	110.065.664,57	72.280.903,77
3U1210027	SPESA PER VISITE MEDICHE DI CONTROLLO IN ATTUAZIONE DELL'ART. 5, COMMI 12 E 13 DEL DECRETO LEGGE N. 463/83, CONVERTITO NELLA LEGGE N. 638/83 (GIÀ' CAPITOLO 5U1104038)	2014 e anni precedenti	542,14	-30,33	0,00	0,00	0,00	0,00	511,81
		2015	19.207,14	-705,00	0,00	0,00	50,74	50,74	18.461,40
		2016	26.178,70	-18,00	0,00	0,00	0,00	0,00	26.160,70
									176

N° 124 di 184

**Rendiconto finanziario Gestionale con residui per anno di insorgenza
Esercizio 2019**

**Parte II - Uscite**

CAPITOLO	DESCRIZIONE	ANNO DI INSORGENZA	RESIDUI INIZIALI	VARIAZIONI	IMPEGNI	PAGAMENTI AC	PAGAMENTI AP	PAGAMENTI TOTALI	RESIDUI FINALI	
3U1210027	SPESA PER VISITE MEDICHE DI CONTROLLO IN ATTUAZIONE DELL'ART. 5, COMMI 12 E 13 DEL DECRETO LEGGE N. 46/2013, CONVERTITO NELLA LEGGE N. 63/2013 (GIÀ CAPITOLATO 5U1104038)	2017	74.391,44	-18.888,58	0,00	0,00	21.397,90	21.397,90	34.094,96	
		2018	1.464.765,85	-55.055,07	0,00	0,00	1.328.251,17	1.328.251,17	83.459,61	
		2019	0,00	0,00	31.012.636,71	0,00	29.555.555,12	0,00	29.555.555,12	1.457.081,59
		TOTALE	1.565.065,27	-72.706,88	31.012.636,71	29.555.555,12	0,00	1.349.699,81	30.905.254,93	1.619.760,07
3U1210030	*COMPENSI ED ONORARI AI NOTAI PER LA CONCESSIONE DEI MUTUI AGLI ISCRITTI	2014 e anni precedenti	9.891,50	-6.921,00	0,00	0,00	0,00	0,00	2.970,50	
		2015	29.421,92	-2.196,87	0,00	0,00	0,00	0,00	27.225,25	
		2016	44.755,96	-20.402,58	0,00	0,00	0,00	7.042,00	7.042,00	
		2017	53.176,57	-14.390,01	0,00	0,00	0,00	6.533,28	6.533,28	
		2018	93.263,82	-17.688,40	0,00	0,00	0,00	56.205,88	56.205,88	
		2019	0,00	0,00	279.658,76	102.614,48	0,00	0,00	102.614,48	177.044,28
TOTALE	230.509,77	-61.568,66	279.658,76	102.614,48	69.781,16	172.395,64	276.204,23	177.044,28		
3U1210034	RIMBORSI A CARICO DEL FONDO DI GARANZIA A COPERTURA DEI RISCHI PER L'EROGAZIONE DEI PRESTITI CONCESSI O GARANTITI DALL'ISTITUTO	2019	0,00	0,00	9.843.223,99	9.843.223,99	0,00	9.843.223,99	0,00	
		TOTALE	0,00	0,00	9.843.223,99	9.843.223,99	0,00	9.843.223,99	0,00	
		2016	7.824,00	0,00	0,00	0,00	0,00	0,00	0,00	
3U1210040	*SPESA LEGALI CONNESSE AL CONTENZIOSO IN MATERIA DI CREDITO E WELFARE	2018	1.149,00	0,00	0,00	0,00	1.149,00	1.149,00	0,00	
		2019	0,00	0,00	59.107,94	0,00	32.344,90	0,00	32.344,90	
		TOTALE	8.973,00	0,00	59.107,94	32.344,90	1.149,00	1.149,00	33.493,90	26.763,04
3U1210044	SPESA PER L'ESPLETAMENTO DELLE VISITE MEDICHE DI CONTROLLO NELL'AMBITO DEL POLO UNICO PER LE VISITE FISCALI - ARTT. 18 E 22 DEL DECRETO LEGISLATIVO N. 75 DEL 27 MAGGIO 2017	2017	2.500,00	0,00	0,00	0,00	2.500,00	2.500,00	0,00	
		2018	1.135.337,20	-22.752,52	0,00	0,00	1.100.100,54	1.100.100,54	1.100.100,54	
		2019	0,00	0,00	29.432.172,82	28.166.825,15	0,00	0,00	28.166.825,15	1.285.347,67
TOTALE	1.135.337,20	-22.752,52	29.432.172,82	28.166.825,15	0,00	0,00	28.166.825,15	1.285.347,67		

**Rendiconto finanziario Gestionale con residui per anno di insorgenza
Esercizio 2019**

**Parte II - Uscite**

CAPITOLO	DESCRIZIONE	ANNO DI INSORGENZA	RESIDUI INIZIALI	VARIAZIONI	IMPEGNI	PAGAMENTI A C	PAGAMENTI A P	PAGAMENTI TOTALI	RESIDUI FINALI	
3U2110099	TOTALE		1.437.837,20	-22.732,52	29.432.172,82	28.166.825,15	1.102.600,54	29.269.425,69	1.277.851,81	
	SFESSE DIVERSE	2019	0,00	0,00	136,29	136,29	0,00	136,29	0,00	
	TOTALE		0,00	0,00	136,29	136,29	0,00	136,29	0,00	
3U2114002	CONCESSIONE MUTUI AGLI ISCRITTI DELLA GESTIONE PRESTAZIONI CREDITIZIE E SOCIALI	2014 e anni precedenti	25.724.300,23	-11.251.970,65	0,00	0,00	0,00	0,00	14.472.329,58	
		2015	5.769.107,15	-432.896,93	0,00	0,00	0,00	0,00	5.336.210,22	
		2016	7.826.468,82	-1.085.857,41	0,00	0,00	183.183,04	0,00	183.183,04	6.557.428,37
		2017	8.637.477,33	-1.974.037,42	0,00	0,00	911.861,14	0,00	911.861,14	5.751.578,77
		2018	50.601.978,82	-7.718.515,32	0,00	0,00	26.249.741,22	0,00	26.249.741,22	16.633.722,28
		2019	0,00	0,00	96.702.862,51	0,00	84.959.014,43	0,00	84.959.014,43	11.743.846,08
TOTALE		88.559.332,35	-22.463.277,73	96.702.862,51	84.959.014,43	27.344.785,40	112.303.799,83	60.495.117,30		
3U2114006	CONCESSIONE PRESTITI MUTUALITA' EX POST	2014 e anni precedenti	442.355,72	0,00	0,00	0,00	0,00	0,00	442.355,72	
		2019	0,00	0,00	129.823,86	129.823,76	0,00	0,00	129.823,76	0,12
		TOTALE		442.355,72	0,00	129.823,86	129.823,76	0,00	129.823,76	442.355,84
3U2114007	CONCESSIONE DI PRESTITI DA PARTE DEL FONDO CREDITO AL PERSONALE DIPENDENTE DA POSTE S.P.A. E SOCIETA' DEL GRUPPO	2019	0,00	0,00	17.103.234,05	17.103.234,05	0,00	17.103.234,05	0,00	
		TOTALE		0,00	0,00	17.103.234,05	17.103.234,05	0,00	17.103.234,05	0,00
		ANTICIPAZIONI SUL TRATTAMENTO DI FINE RAPPORTO AGLI ISCRITTI AI FONDI SPECIALI DI PREVIDENZA (OAZIERI, ESATTORIALI E DIPENDENTI DELLE AZIENDE PRIVATE DEL GAS) AI SENSI DELL'ART. 1 DELLA LEGGE N. 287/1982	2019	0,00	0,00	1.766.590,26	1.766.590,26	0,00	1.766.590,26	0,00
TOTALE		0,00	0,00	1.766.590,26	1.766.590,26	0,00	1.766.590,26	0,00		
3U2114020	CONCESSIONE PRESTITI AGLI ISCRITTI DELLA GESTIONE PRESTAZIONI CREDITIZIE E SOCIALI	2014 e anni precedenti	11.309.221,78	-10.897.461,88	0,00	0,00	90.696,12	90.696,12	321.063,78	
		2015	6.711,78	0,00	0,00	0,00	0,00	0,00	6.711,78	
		2016	5.500,00	-5.500,00	0,00	0,00	0,00	0,00	0,00	0,00
		2017	2.371.177,62	-2.107.803,57	0,00	0,00	0,00	0,00	0,00	263.374,05
		2018	7.810.484,56	-181.012,53	0,00	0,00	6.421.918,95	0,00	6.421.918,95	1.207.553,08
		2019	0,00	0,00	667.291.166,90	659.670.003,40	0,00	0,00	659.670.003,40	7.621.163,50
TOTALE		21.503.095,74	-13.191.777,98	667.291.166,90	659.670.003,40	6.512.615,07	666.182.616,47	9.419.865,19		
3U2114021	CONCESSIONE PRESTITI DELLA GESTIONE EX ENAM	2018	0,16	0,00	0,00	0,00	0,00	0,00	0,16	

**Rendiconto finanziario Gestionale con residui per anno di insorgenza
Esercizio 2019**



Parte II - Uscite

CAPITOLO	DESCRIZIONE	ANNO DI INSORGENZA	RESIDUI INIZIALI	VARIAZIONI	IMPEGNI	PAGAMENTI IAC	PAGAMENTI AP	PAGAMENTI TOTALI	RESIDUI FINALI
3L2114021	CONCESSIONE PRESTITI DELLA GESTIONE EX ENAM	2019	0,00	0,00	60.206,85	55.602,88	0,00	55.602,88	4.603,97
	TOTALE		0,16		60.206,85	55.602,88	0,00	55.602,88	4.604,13
3L2114023	RIMBORSO RATE DI PRESTITI AGLI ISCRITTI, RISCOSE IN ECCEDENZA NEGLI ANNI PRECEDENTI	2016	10.807,85	0,00	0,00	0,00	0,00	0,00	10.807,85
		2018	3.274,75	0,00	0,00	0,00	3.274,75	3.274,75	0,00
	TOTALE		14.082,60		236.006,01	205.248,94	3.274,75	208.523,69	41.864,92
3L4121007	2014 e anni precedenti	7.953.606,75	0,00	0,00	0,00	0,00	31.575,48	31.575,48	7.922.031,27
	2015	6.046,16	0,00	0,00	0,00	0,00	6.046,16	6.046,16	0,00
	TOTALE		21.627,06		0,00	0,00	21.627,06	21.627,06	0,00
3L4121007	VERSAMENTO ALLE ORGANIZZAZIONI SINDACALI DI RITENUTE SU PRESTAZIONI ECONOMICHE TEMPORANEE PER CONTRIBUTI ASSOCIATIVI	2017	21.627,06	0,00	0,00	0,00	21.627,06	21.627,06	0,00
	2018	0,00	0,00	0,00	0,00	0,00	0,00	0,00	0,00
	TOTALE		7.981.279,97		172.158.499,17	172.158.499,17	59.248,70	172.217.747,87	7.922.031,27
3L4121011	2014 e anni precedenti	23.203.658,85	0,00	0,00	0,00	0,00	0,00	0,00	23.203.658,85
	2015	0,00	0,00	0,00	0,00	0,00	0,00	0,00	0,00
	2016	408.213,71	0,00	0,00	0,00	0,00	0,00	0,00	408.213,71
	2017	0,00	0,00	0,00	0,00	0,00	0,00	0,00	0,00
	2018	2.695.801,04	0,00	0,00	0,00	0,00	1.634.129,33	1.634.129,33	1.061.771,71
	TOTALE		26.397.773,60		4.500.958.621,54	4.500.958.621,54	1.634.129,33	4.502.592.750,87	24.763.644,27
3U4121013	2014 e anni precedenti	1.282.841,33	0,00	0,00	0,00	0,00	0,00	0,00	1.282.841,33
	TOTALE		1.282.841,33		0,00	0,00	0,00	0,00	1.282.841,33
3U4121019	VERSAMENTI DI SOMME RELATIVE A PRESTAZIONI RECUPERATE PER CONTO DELLE ISTITUZIONI ESTERE (ANF, SANITARIE, ECC...)	2014 e anni precedenti	37.097,42	0,00	0,00	0,00	0,00	0,00	37.097,42

**Rendiconto finanziario Gestionale con residui per anno di insorgenza
Esercizio 2019**

**Parte II - Uscite**

CAPITOLO	DESCRIZIONE	ANNO DI INSORGENZA	RESIDUI INIZIALI	VARIAZIONI	IMPEGNI	PAGAMENTI IAC	PAGAMENTI AP	PAGAMENTI TOTALI	RESIDUI FINALI
3U4121019	VERSAMENTI DI SOMME RELATIVE A PRESTAZIONI RECUPERATE PER CONTO DELLE ISTITUZIONI ESTERE (ANF, SANITARE, ECC...)	2019	0,00	0,00	0,00	0,00	0,00	0,00	0,00
	TOTALE		37.087,42	0,00	0,00	0,00	0,00	0,00	37.087,42
3U4121055	VERSAMENTO DEL CONTRIBUTO A CARICO DELLO STATO QUALE DATORE DI LAVORO PER IL FINANZIAMENTO DELLA PREVIDENZA COMPLEMENTARE, AI SENSI DELL'ART. 74 DELLA LEGGE N. 388/2000	2014 e anni precedenti	431.713,40	0,00	0,00	0,00	409.322,95	409.322,95	22.390,45
	TOTALE	2019	0,00	0,00	172.555,97	172.555,97	0,00	172.555,97	0,00
3U4121059	PRESTAZIONI EROGATE AI LAVORATORI POSTI IN ESODO PER CONTO DEI DATORI DI LAVORO, AI SENSI DELL'ART. 4, COMMI DA 1 A 7-TER, DELLA LEGGE 28 GIUGNO 2012, N. 92	2014 e anni precedenti	9.722.660,65	0,00	0,00	0,00	0,00	0,00	9.722.660,65
	TOTALE	2015	7.008.585,68	0,00	0,00	0,00	0,00	0,00	7.008.585,68
3U4121061	PRESTAZIONI EROGATE AI LAVORATORI POSTI IN ESODO PER CONTO DEI DATORI DI LAVORO, AI SENSI DELL'ART. 4, COMMI DA 1 A 7-TER, DELLA LEGGE 28 GIUGNO 2012, N. 92	2016	11.099.680,66	0,00	0,00	0,00	0,00	0,00	11.099.680,66
	TOTALE	2017	3.543.873,85	0,00	0,00	0,00	0,00	0,00	3.543.873,85
3U4121061	PRESTAZIONI EROGATE AI LAVORATORI POSTI IN ESODO PER CONTO DEI DATORI DI LAVORO, AI SENSI DELL'ART. 4, COMMI DA 1 A 7-TER, DELLA LEGGE 28 GIUGNO 2012, N. 92	2018	17.386.145,83	0,00	0,00	0,00	0,00	0,00	17.386.145,83
	TOTALE	2019	0,00	0,00	802.683.061,46	793.400.268,42	0,00	793.400.268,42	9.182.793,04
3U4121061	RIMBORSI DI ANTICIPAZIONI E RIMESSE AGLI ALTRI PER RECUPERO DI PRESTAZIONI EROGATE PER LORO CONTO	2014 e anni precedenti	1.540.104,28	0,00	0,00	0,00	8.808,09	8.808,09	1.531.296,19
	TOTALE	2016	351.556,27	0,00	0,00	0,00	0,00	0,00	351.556,27
3U4121061	RIMBORSI DI ANTICIPAZIONI E RIMESSE AGLI ALTRI PER RECUPERO DI PRESTAZIONI EROGATE PER LORO CONTO	2017	360.193,40	0,00	0,00	0,00	11.729,57	11.729,57	348.463,83
	TOTALE	2018	123.849,82	0,00	0,00	0,00	0,00	0,00	123.849,82
3U4121061	RIMBORSI DI ANTICIPAZIONI E RIMESSE AGLI ALTRI PER RECUPERO DI PRESTAZIONI EROGATE PER LORO CONTO	2019	0,00	0,00	2.869.263,47	2.716.084,04	0,00	2.716.084,04	253.179,43
	TOTALE	2019	2.375.703,77	0,00	2.869.263,47	2.716.084,04	20.537,66	2.736.621,70	2.698.345,54
4U1101001	TOTALE UPB		1.843.893.685,45	-88.538.243,30	50.585.317.980,86	50.193.535.336,25	224.328.576,25	50.417.863.312,50	1.922.808.910,51
	COMPENSI FISSI E ONERI RIFLESSI AL PRESIDENTE E AL DIRETTORE GENERALE	2016	21.028,28	-21.028,28	0,00	0,00	0,00	0,00	0,00

**Rendiconto finanziario Gestionale con residui per anno di insorgenza
Esercizio 2019**

**Parte II - Uscite**

CAPITOLO	DESCRIZIONE	ANNO DI INSORGENZA	RESIDUI INIZIALI	VARIAZIONI	IMPEGNI	PAGAMENTI IAC	PAGAMENTI AP	PAGAMENTI TOTALI	RESIDUI FINALI	
4U1101001	COMPENSI FISSI E ONERI RIFLESSI AL PRESIDENTE E AL DIRETTORE GENERALE	2017	21.028,28	0,00	0,00	0,00	0,00	0,00	21.028,28	
		2018	21.028,28	0,00	0,00	0,00	0,00	0,00	21.028,28	
		2019	0,00	0,00	125.000,00	114.195,61	0,00	0,00	114.195,61	10.804,39
	TOTALE		63.084,84	-21.028,28	125.000,00	114.195,61	0,00	114.195,61	52.860,95	
4U1101002	COMPENSI FISSI AI COMPONENTI DEL CONSIGLIO DI AMMINISTRAZIONE, DEL CONSIGLIO DI INDIRIZZO E VIGILANZA, DELLA COMMISSIONE CENTRALE PER L'ACCERTAMENTO E LA RISCOSSIONE DEI CONTRIBUTI AGRICOLI UNIFICATI, DEI COMITATI DELLE GESTIONI DEI COLTIVATORI DIRETTI, MEZZADRI E COLONI, DEGLI ARTIGIANI E DEGLI ESERCENTI ATTIVITA' COMMERCIALE E RELATIVI ONERI PREVIDENZIALI E ASSISTENZIALI	2017	63.666,49	0,00	0,00	0,00	0,00	0,00	63.666,49	
		2018	107.253,82	0,00	0,00	0,00	0,00	7.253,82	7.253,82	100.000,00
		2019	0,00	0,00	335.020,61	225.766,79	0,00	0,00	225.766,79	107.253,82
	TOTALE		170.940,31	0,00	335.020,61	225.766,79	7.253,82	233.020,61	270.940,31	
4U1101003	ONERI PER GLI EMOLUMENTI FISSI AI COMPONENTI DEL COLLEGIO DEI SINDACI	2016	1.395.917,97	0,00	0,00	0,00	1.197.100,25	1.197.100,25	198.817,72	
		2017	1.640.383,07	0,00	0,00	0,00	1.217.123,15	1.217.123,15	423.259,92	
		2018	1.570.253,23	0,00	0,00	0,00	10.155,18	10.155,18	1.560.098,05	
		2019	0,00	0,00	2.403.000,00	937.507,23	0,00	0,00	937.507,23	1.455.492,77
	TOTALE		4.606.554,27	0,00	2.403.000,00	937.507,23	2.424.378,58	3.361.885,81	3.647.665,45	
4U1101004	RIMBORSO SPESE AL PRESIDENTE ED AL DIRETTORE GENERALE	2014 e anni precedenti	19.609,00	-19.609,00	0,00	0,00	0,00	0,00	0,00	
		2015	20.000,00	-20.000,00	0,00	0,00	0,00	0,00	0,00	
		2018	8.200,00	0,00	0,00	0,00	0,00	2.744,45	2.744,45	5.455,55
		2019	0,00	0,00	15.652,34	11.061,61	0,00	0,00	11.061,61	4.590,73
	TOTALE		47.809,00	-39.609,00	15.652,34	11.061,61	2.744,45	13.806,06	10.046,28	

181

N° 129 di 184

**Rendiconto finanziario Gestionale con residui per anno di insorgenza
Esercizio 2019**



Parte II - Uscite

CAPITOLO	DESCRIZIONE	ANNO DI INSORGENZA	RESIDUI INIZIALI	VARIAZIONI	IMPEGNI	PAGAMENTI AC	PAGAMENTI AP	PAGAMENTI TOTALI	RESIDUI FINALI
		2014 e anni precedenti	30.000,00	-30.000,00	0,00	0,00	0,00	0,00	0,00
		2015	18.221,39	-14.228,73	0,00	0,00	1.114,64	1.114,64	2.876,02
4U1101005	*GETTONI DI PRESENZA E RIMBORSO SPESE AI COMPONENTI DEI COMITATI REGIONALI E PROVINCIALI ED ALTRE SPESE CONNESSE CON IL FUNZIONAMENTO DI TALI ORGANI E RELATIVI ONERI RIFLESSI	2016	47.542,53	-25.871,50	0,00	0,00	83,67	83,67	21.687,36
		2017	23.573,13	-11.941,56	0,00	0,00	0,00	0,00	11.631,57
		2018	87.135,72	-12.615,58	0,00	0,00	18.949,54	18.949,54	55.570,60
		2019	0,00	0,00	146.180,61	87.824,34	0,00	87.824,34	58.356,27
	TOTALE		206.472,77	-94.657,37	146.180,61	87.824,34	20.147,85	107.972,19	150.023,82
		2017	5.000,00	0,00	0,00	0,00	0,00	0,00	5.000,00
4U1101006	*RIMBORSO SPESE AI COMPONENTI DEL COLLEGIO SINDACALE E AL MAGISTRATO DELLA CORTE DEI CONTI DELEGATO AL CONTROLLO AI SENSI DELLA DETERMINAZIONE COMMISSARIALE N. 218 DEL 25 NOVEMBRE 2009	2018	11.000,00	0,00	0,00	0,00	0,00	0,00	11.000,00
		2019	0,00	0,00	11.000,00	2.663,33	0,00	2.663,33	8.336,67
	TOTALE		16.000,00	0,00	11.000,00	2.663,33	0,00	2.663,33	24.336,67
4U1101007	*RIMBORSO SPESE AI COMPONENTI DEL CONSIGLIO DI AMMINISTRAZIONE, DEL CONSIGLIO DI INDIRIZZO E VIGILANZA E DEI COMITATI CENTRALI AMMINISTRATIVI E DI VIGILANZA, AI SENSI DELLA DETERMINAZIONE COMMISSARIALE N. 218 DEL 25 NOVEMBRE 2009; E GETTONI DI PRESENZA ED ALTRE SPESE RELATIVE AL FUNZIONAMENTO DI TALI ORGANI E RELATIVI ONERI	2015	89.930,75	-89.930,75	0,00	0,00	0,00	0,00	0,00
		2016	92.860,28	0,00	0,00	0,00	310,76	310,76	92.549,52

**Rendiconto finanziario Gestionale con residui per anno di insorgenza
Esercizio 2019**



Parte II - Uscite

CAPITOLO	DESCRIZIONE	ANNO DI INSORGENZA	RESIDUI INIZIALI	VARIAZIONI	IMPEGNI	PAGAMENTI AC	PAGAMENTI AP	PAGAMENTI TOTALI	RESIDUI FINALI
4U110007	*RIMBORSO SPESE AI COMPONENTI DEL CONSIGLIO DI AMMINISTRAZIONE, DEL CONSIGLIO DI INDIRIZZO E VIGILANZA E DEI COMITATI CENTRALI AMMINISTRATIVI E DI VIGILANZA, AI SENSI DELLA DETERMINAZIONE COMISSARIALE N. 218 DEL 25 NOVEMBRE 2009, E GETTONI DI PRESENZA ED ALTRE SPESE RELATIVE AL FUNZIONAMENTO DI TALI ORGANI E RELATIVI ONERI	2017	72.781,07	0,00	0,00	0,00	391,72	391,72	72.389,35
		2018	140.640,00	0,00	0,00	0,00	45.208,85	45.208,85	95.431,15
		TOTALE	396.212,10	-88.930,75	259.612,08	0,00	80.211,08	45.911,33	126.122,41
4U1102001	STIPENDI, ASSEGNI FISSI E INDENNITÀ SPECIALI AL PERSONALE DI RUOLO E NON DI RUOLO ASSUNTO A TEMPO INDETERMINATO E DETERMINATO	2014 e anni precedenti	22.624,26	-22.120,59	0,00	0,00	0,00	0,00	503,67
		2017	6.010,51	-6.010,51	0,00	0,00	0,00	0,00	0,00
		2019	0,00	0,00	823.599.934,92	823.599.934,92	0,00	823.599.934,92	0,00
TOTALE	28.634,77	-28.131,10	823.599.934,92	823.599.934,92	0,00	823.599.934,92	0,00	503,67	
4U1102002	*COMPENSI PER LAVORO STRAORDINARIO E TURNI	2014 e anni precedenti	1.340.927,64	-469.100,56	0,00	0,00	6.337,77	6.337,77	865.489,31
		2015	225.787,71	-197.218,39	0,00	0,00	10.647,57	10.647,57	17.921,75
		2016	898.977,53	-10.417,84	0,00	0,00	3.810,25	3.810,25	894.749,44
		2017	2.660.676,47	-679.488,05	0,00	0,00	84.101,72	84.101,72	1.897.086,70
		2018	3.128.066,63	-86.891,10	0,00	0,00	1.294.283,58	1.294.283,58	1.746.911,95
		2019	0,00	0,00	19.000.000,00	16.331.515,54	0,00	16.331.515,54	2.668.484,46
TOTALE	8.254.455,98	-1.443.115,94	19.000.000,00	16.331.515,54	1.399.180,89	17.730.696,43	8.080.643,61		
4U1102005	*INDENNITÀ E RIMBORSO SPESE PER MISSIONI ALL'INTERNO	2014 e anni precedenti	304.525,06	-176.555,38	0,00	0,00	31.107,52	31.107,52	96.862,16
		2015	678.324,59	-646.375,63	0,00	0,00	15.733,42	15.733,42	16.215,54
		2016	589.166,85	-297.257,89	0,00	0,00	51.523,75	51.523,75	240.385,21
		2017	1.411.302,15	-313.548,98	0,00	0,00	107.569,99	107.569,99	990.183,18
		2018	5.510.279,46	-479.654,83	0,00	0,00	3.349.823,22	3.349.823,22	1.680.801,41
		2019	0,00	0,00	16.833.939,48	10.072.722,21	0,00	10.072.722,21	6.861.217,27

N° 131 di 184

183

**Rendiconto finanziario Gestionale con residui per anno di insorgenza
Esercizio 2019**

**Parte II - Uscite**

CAPITOLO	DESCRIZIONE	ANNO DI INSORGENZA	RESIDUI INIZIALI	VARIAZIONI	IMPEGNI	PAGAMENTI IAC	PAGAMENTI AP	PAGAMENTI TOTALI	RESIDUI FINALI	
	TOTALE		8.493.598,11	-1.913.392,71	16.933.939,48	10.072.722,21	3.555.757,90	13.628.480,11	9.895.664,77	
4U1102006	*INDENNITÀ E RIMBORSO SPESE PER MISSIONI ALL'ESTERO	2014 e anni precedenti	3.506,58	-3.506,58	0,00	0,00	0,00	0,00	0,00	
		2015	4.594,29	-4.594,29	0,00	0,00	0,00	0,00	0,00	
		2016	41.544,32	0,00	0,00	0,00	0,00	0,00	41.544,32	
		2017	18.933,23	0,00	0,00	0,00	0,00	0,00	18.933,23	
		2018	40.000,00	0,00	0,00	25.906,69	0,00	25.906,69	25.906,69	14.093,31
	TOTALE		108.580,42	-8.102,87	97.508,51	47.508,51	25.906,69	73.415,20	124.570,86	
4U1102007	*INDENNITÀ E RIMBORSO SPESE DI TRASPORTO E DI LOCAZIONE AL PERSONALE TRASFERITO	2014 e anni precedenti	39.982,53	0,00	0,00	0,00	0,00	0,00	39.982,53	
		2015	14.440,40	-12.788,40	0,00	1.672,00	0,00	1.672,00	1.672,00	0,00
		2016	23.676,70	-4.840,00	0,00	0,00	0,00	0,00	0,00	18.836,70
		2017	10.174,63	-8.811,00	0,00	0,00	0,00	0,00	0,00	1.363,63
		2018	328.492,05	-15.908,80	0,00	77.851,91	0,00	77.851,91	77.851,91	234.731,34
	TOTALE		416.766,31	-42.328,20	1.200.000,00	184.845,70	79.523,91	264.369,61	1.310.065,50	
4U1102009	ONERI PREVIDENZIALI E ASSISTENZIALI A CARICO ENTE CONNESSI AD EMOLUMENTI CORRISPONDI AL PERSONALE	2019	0,00	0,00	326.584.748,24	326.584.748,24	0,00	326.584.748,24	0,00	
	TOTALE		0,00	0,00	326.584.748,24	326.584.748,24	0,00	326.584.748,24	0,00	
4U1102013	*SPESE PER LA FORMAZIONE E ADDESTRAMENTO DEL PERSONALE (COMPENSI A DOCENTI, ESPERTI, PROGETTISTI INTERNI ED ESTERNI, PARTECIPAZIONE A CORSI INDETTATI DA ALTRI ENTI/SOCIETÀ, PRODOTTI, MATERIALI, PUBBLICAZIONI, SUPPORTI ED ALTRO FINALIZZATI ALLA DIDATTICA) E PER COMPENSI A DOCENTI INTERNI PER CORSI DI FORMAZIONE RICHIESTI DA ALTRE ORGANIZZAZIONI PUBBLICHE E PRIVATE	2014 e anni precedenti	5.353,58	-93,00	0,00	0,00	0,00	0,00	5.260,58	
			TOTALE		5.353,58	-93,00	0,00	0,00	0,00	5.260,58
		2014 e anni precedenti	9.955,93	0,00	0,00	0,00	0,00	0,00	0,00	9.955,93
		2016	17.480,36	-2.087,76	0,00	0,00	0,00	0,00	0,00	15.392,60
		2017	5.604,72	0,00	0,00	487,58	0,00	487,58	487,58	5.117,14
	TOTALE		244.654,36	-68,80	0,00	4.800,40	4.800,40	4.800,40	239.785,16	

**Rendiconto finanziario Gestionale con residui per anno di insorgenza
Esercizio 2019**



Parte II - Uscite

CAPITOLO	DESCRIZIONE	ANNO DI INSORGENZA	RESIDUI INIZIALI	VARIAZIONI	IMPEGNI	PAGAMENTI AC	PAGAMENTI AP	PAGAMENTI TOTALI	RESIDUI FINALI	
4U1102014	“RIMBORSI SPESE VARIE AL PERSONALE (RIMBORSI SPESE DI TRASPORTO PER INCARICHI AI DIPENDENTI) ISCRITTI AGLI ALBI PROFESSIONALI)	2019	0,00	0,00	150.000,00	55.974,59	0,00	55.974,59	94.025,41	
	TOTALE		277.695,37	-2.156,56	150.000,00	55.974,59	5.287,98	61.262,57	364.276,24	
4U1102015	QUOTE DI ONORARI E COMPETENZE CORRISPOSTE AL PERSONALE DEL RILUOGO PROFESSIONALE (ONORARI DI AVVOCATO, COMPETENZE DI PROCURATORE)	2014 e anni precedenti	10.658.299,33	0,00	0,00	0,00	0,00	0,00	10.658.299,33	
		2015	850.576,83	0,00	0,00	0,00	0,00	0,00	850.576,83	
		2016	98.674,32	0,00	0,00	0,00	0,00	0,00	0,00	98.674,32
		2017	7.672.155,53	0,00	0,00	7.601.103,77	0,00	7.601.103,77	7.601.103,77	71.051,76
		2018	15.394.466,62	0,00	0,00	0,00	15.203.927,61	15.203.927,61	15.203.927,61	190.539,01
		2019	0,00	0,00	0,00	29.398.413,53	15.603.455,27	0,00	15.603.455,27	13.795.959,26
TOTALE		34.674.172,63	0,00	29.398.413,53	15.603.455,27	22.805.031,38	38.408.486,65	25.665.095,51		
4U1102020	COMPENSI ACCESSORI DI RETRIBUZIONE DEL PERSONALE DIRIGENTE (RETRIBUZIONE DI POSIZIONE E DI RISULTATO)	2014 e anni precedenti	278.670,44	0,00	0,00	0,00	60.887,43	60.887,43	217.783,01	
		2015	8.611,12	0,00	0,00	0,00	0,00	0,00	8.611,12	
		2016	361.081,78	0,00	0,00	80.926,28	80.926,28	80.926,28	290.155,50	
		2017	269.303,96	0,00	0,00	13.538,28	13.538,28	13.538,28	255.765,68	
		2018	24.144.152,34	0,00	0,00	24.098.372,13	24.098.372,13	24.098.372,13	45.780,21	
		2019	0,00	0,00	0,00	54.601.928,56	29.752.286,93	0,00	29.752.286,93	24.849.641,63
TOTALE		25.061.819,64	0,00	54.601.928,56	29.752.286,93	24.253.724,12	54.006.011,05	25.657.737,15		
4U1102021	FONDO PER I TRATTAMENTI ACCESSORI PER IL PERSONALE APPARTENENTE ALL'AREA DEI PROFESSIONISTI	2014 e anni precedenti	1.224.658,91	0,00	0,00	48.277,73	48.277,73	48.277,73	1.176.381,18	
		2015	2.527,29	0,00	0,00	2.527,29	2.527,29	2.527,29	0,00	
		2016	200.906,20	0,00	0,00	18.222,76	18.222,76	18.222,76	182.683,44	
		2017	523.435,40	0,00	0,00	324.046,89	324.046,89	324.046,89	199.386,51	
		2018	7.202.285,17	0,00	0,00	7.081.009,41	7.081.009,41	7.081.009,41	121.275,76	
		2019	0,00	0,00	0,00	19.486.942,44	12.676.906,43	0,00	12.676.906,43	6.810.056,01

**Rendiconto finanziario Gestionale con residui per anno di insorgenza
Esercizio 2019**



Parte II - Uscite

CAPITOLO	DESCRIZIONE	ANNO DI INSORGENZA	RESIDUI INIZIALI	VARIAZIONI	IMPEGNI	PAGAMENTI AC	PAGAMENTI AP	PAGAMENTI TOTALI	RESIDUI FINALI	
4U1102022	FONDO PER TRATTAMENTI ACCESSORI PER IL PERSONALE APPARTENENTE ALL'AREA MEDICA	TOTALE	9.153.812,97	0,00	19.486.942,44	12.676.906,43	7.474.084,08	20.150.990,51	8.489.764,90	
		2014 e anni precedenti	1.107.811,70	0,00	0,00	0,00	0,00	0,00	0,00	1.107.811,70
		2015	39.004,47	0,00	0,00	0,00	0,00	0,00	0,00	39.004,47
		2016	77.138,50	0,00	0,00	0,00	0,00	0,00	0,00	77.138,50
		2017	103.170,59	0,00	0,00	0,00	39.762,59	39.762,59	39.762,59	63.408,00
		2018	12.392.800,08	0,00	0,00	0,00	12.298.039,65	12.298.039,65	12.298.039,65	94.760,43
TOTALE		13.719.925,34	0,00	32.298.975,43	19.889.736,41	12.337.802,24	32.227.538,65	13.791.362,12		
4U1102023	INDENNITÀ SOSTITUTIVA DEL PREAVVISO A FAVORE DEL PERSONALE A SEGUITO DELLA RISOLUZIONE DEL RAPPORTO DI LAVORO	2014 e anni precedenti	0,06	0,00	0,00	0,00	0,00	0,00	0,06	
		2019	0,00	0,00	917.056,34	917.056,34	917.056,34	917.056,34	0,00	
		TOTALE	0,06	0,00	917.056,34	917.056,34	917.056,34	917.056,34	0,06	
4U1102024	INCENTIVI PER LA PROSETTAZIONE A FAVORE DEI PROFESSIONISTI DELL'AREA TECNICO-EDILIZIA	2014 e anni precedenti	6.964.212,37	-28.113,38	0,00	0,00	0,00	0,00	6.936.098,99	
		2015	1.212.208,18	0,00	0,00	0,00	0,00	0,00	1.212.208,18	
		2016	1.415.524,98	0,00	0,00	0,00	0,00	0,00	0,00	1.415.524,98
		2017	2.175.177,30	0,00	0,00	0,00	0,00	0,00	0,00	2.175.177,30
		2018	1.518.092,49	0,00	0,00	0,00	0,00	0,00	0,00	1.518.092,49
		2019	0,00	0,00	1.927.395,00	1.927.395,00	0,00	0,00	0,00	1.927.395,00
TOTALE		13.285.215,32	-28.113,38	1.927.395,00	0,00	0,00	0,00	15.194.486,94		
4U1102025	FONDO PER I TRATTAMENTI ACCESSORI PER IL PERSONALE DELLE AREE FUNZIONALI A, B, C E QUALIFICHE AD ESAURIMENTO EX ART. 15, LEGGE N. 88/89	2014 e anni precedenti	2.455.950,93	0,00	0,00	0,00	263,62	263,62	2.455.687,31	
		2015	994.307,18	0,00	0,00	0,00	0,00	0,00	994.307,18	
		2016	437.489,31	0,00	0,00	0,00	0,00	0,00	0,00	437.489,31
		2017	544.170,56	0,00	0,00	0,00	395,64	395,64	395,64	543.774,92

**Rendiconto finanziario Gestionale con residui per anno di insorgenza
Esercizio 2019**

**Parte II - Uscite**

CAPITOLO	DESCRIZIONE	ANNO DI INSORGENZA	RESIDUI INIZIALI	VARIAZIONI	IMPEGNI	PAGAMENTI AC	PAGAMENTI AP	PAGAMENTI TOTALI	RESIDUI FINALI	
4U1102025	FONDO PER I TRATTAMENTI ACCESSORI PER IL PERSONALE DELLE AREE FUNZIONALI A, B, C E QUALIFICHE AD ESAURIMENTO EX ART. 15, LEGGE N. 88/89	2018	94.515.754,99	0,00	0,00	0,00	94.275.606,71	94.275.606,71	240.146,28	
		2019	0,00	0,00	346.755.697,00	256.879.236,90	0,00	256.879.236,90	89.876.460,10	
	TOTALE		98.947.872,97	0,00	346.755.697,00	256.879.236,90	94.276.265,97	351.155.502,87	94.547.867,10	
4U1102026	FONDO PER I TRATTAMENTI ACCESSORI PER IL PERSONALE DELLE QUALIFICHE A ESAURIMENTO ART. 15, LEGGE N. 88/1989	2014 e anni precedenti	2.813,49	0,00	0,00	0,00	0,00	0,00	2.813,49	
		TOTALE	2.813,49	0,00	0,00	0,00	0,00	0,00	2.813,49	
4U1102027	TRATTAMENTO ACCESSORIO PER I DIRIGENTI GENERALI	2014 e anni precedenti	2.218.811,27	0,00	0,00	0,00	0,00	0,00	2.218.811,27	
		2015	283.619,09	0,00	0,00	0,00	0,00	0,00	283.619,09	
		2016	460.363,64	0,00	0,00	0,00	0,00	0,00	460.363,64	
		2017	127.555,21	0,00	0,00	0,00	0,00	0,00	127.555,21	
		2018	5.273.454,65	0,00	0,00	5.120.882,91	0,00	5.120.882,91	152.571,74	
		2019	0,00	0,00	10.725.164,56	5.256.495,61	0,00	5.256.495,61	5.466.668,95	
	TOTALE		8.343.803,86	0,00	10.725.164,56	5.256.495,61	5.120.882,91	10.379.378,52	8.689.895,90	
4U1102028	SPESA PER L'EROGAZIONE DI BUONI PASTO AL PERSONALE DIPENDENTE	2014 e anni precedenti	239.697,70	-239.697,70	0,00	0,00	0,00	0,00	0,00	
		2015	65.555,39	-65.555,39	0,00	0,00	0,00	0,00	0,00	
		2016	543.368,19	0,00	0,00	0,00	2.179,10	2.179,10	2.179,10	541.189,09
		2017	1.063.168,62	-492.825,13	0,00	0,00	2.663,78	2.663,78	2.663,78	557.659,71
		2018	6.151.694,66	-616.459,28	0,00	0,00	3.435.075,96	3.435.075,96	3.435.075,96	2.100.159,42
		2019	0,00	0,00	31.265.556,23	26.318.434,64	0,00	0,00	26.318.434,64	4.947.121,59
	TOTALE		8.063.484,56	-1.414.537,50	31.265.556,23	26.318.434,64	3.439.338,84	29.758.373,48	8.156.129,81	
4U1102029	SPESA PER IL PERSONALE COMANDATO PRESSO L'ISTITUTO	2014 e anni precedenti	5.312.252,90	0,00	0,00	0,00	3.489.106,83	3.489.106,83	1.823.146,07	
		2015	1.010.717,14	0,00	0,00	0,00	616.524,36	616.524,36	394.192,78	
		2016	733.741,21	-4,84	0,00	0,00	417.540,38	417.540,38	316.195,99	
		2017	1.317.584,80	0,00	0,00	0,00	356.648,53	356.648,53	960.936,27	
		2018	352.214,78	0,00	0,00	0,00	220.040,44	220.040,44	132.174,34	
		2019	0,00	0,00	950.000,00	170.397,20	0,00	0,00	170.397,20	779.602,80
	TOTALE		8.726.510,83	-4,84	950.000,00	170.397,20	5.099.860,54	5.270.257,74	4.406.246,25	
4U1102030	SPESA PER LA GESTIONE DI ASILINDO PER I FIGLI DEI DIPENDENTI	2014 e anni precedenti	308.844,78	-308.844,78	0,00	0,00	0,00	0,00	0,00	

**Rendiconto finanziario Gestionale con residui per anno di insorgenza
Esercizio 2019**

**Parte II - Uscite**

CAPITOLO	DESCRIZIONE	ANNO DI INSORGENZA	RESIDUI INIZIALI	VARIAZIONI	IMPEGNI	PAGAMENTI AC	PAGAMENTI AP	PAGAMENTI TOTALI	RESIDUI FINALI	
4U1102030	*SPESE PER LA GESTIONE DI ASIILNIDO PER I FIGLI DEI DIPENDENTI	2015	380.430,15	-380.430,15	0,00	0,00	0,00	0,00	0,00	
		2016	431.636,41	0,00	0,00	0,00	0,00	0,00	431.636,41	
		2017	440.508,25	0,00	0,00	0,00	0,00	0,00	0,00	440.508,25
		2018	613.177,99	0,00	0,00	0,00	169.807,75	169.807,75	169.807,75	443.370,24
		2019	0,00	0,00	1.029.340,00	382.798,00	0,00	0,00	382.798,00	646.542,00
	TOTALE		2.174.597,58	-689.274,93	1.029.340,00	382.798,00	169.807,75	552.805,75	1.982.056,90	
4U1102031	*COMPENSI A DOCENTI INTERNI PER FORMAZIONE E ADESTRAMENTO DEL PERSONALE E PER CORSI DI FORMAZIONE RICHIESTI DA ALTRE ORGANIZZAZIONI PUBBLICHE E PRIVATE	2014 e anni precedenti	5.243,00	-341,00	0,00	0,00	0,00	0,00	4.902,00	
		2018	236.760,93	-9.792,88	0,00	0,00	126.049,30	126.049,30	126.049,30	100.916,95
		2019	0,00	0,00	593.776,00	242.257,80	0,00	0,00	242.257,80	351.518,20
	TOTALE		242.003,93	-10.133,88	593.776,00	242.257,80	126.049,30	388.307,10	457.339,15	
4U1102032	*INDENNITA' PER INCARICHI DI DIREZIONE DI AGENZIA ED ELEVATE PROFESSIONALITA'	2019	0,00	0,00	1.662.213,00	1.662.213,00	0,00	1.662.213,00	0,00	
		TOTALE		0,00	0,00	1.662.213,00	1.662.213,00	0,00	1.662.213,00	0,00
4U1102034	*SPESE PER I LAVORATORI ASSUNTI A TEMPO DETERMINATO	2019	0,00	0,00	4.175.832,43	3.509.104,65	0,00	3.509.104,65	666.727,78	
		TOTALE		0,00	4.175.832,43	3.509.104,65	0,00	3.509.104,65	666.727,78	
4U1104007	*GETTONI DI PRESENZA E RIMBORSO SPESE AI COMPONENTI DELLE COMMISSIONI E DEI COMITATI CENTRALI E PERIFERICI NON AMMINISTRATIVI E ALTRE SPESE CONNESSE CON IL FUNZIONAMENTO DI TALI ORGANISMI E RELATIVI ONERI RIFLESSI	2014 e anni precedenti	2.015,78	-44,51	0,00	0,00	6,60	6,60	1.964,67	
		2015	2.581,06	-507,01	0,00	0,00	0,00	0,00	2.074,05	
		2016	31.266,69	-20.637,34	0,00	0,00	0,00	0,00	0,00	10.629,35
		2017	35.532,20	-27.028,16	0,00	0,00	107,26	107,26	107,26	8.396,78
			TOTALE		35.532,20	-27.028,16	0,00	107,26	107,26	107,26

**Rendiconto finanziario Gestionale con residui per anno di insorgenza
Esercizio 2019**

**Parte II - Uscite**

CAPITOLO	DESCRIZIONE	ANNO DI INSORGENZA	RESIDUI INIZIALI	VARIAZIONI	IMPEGNI	PAGAMENTI AC	PAGAMENTI AP	PAGAMENTI TOTALI	RESIDUI FINALI	
4U1104007	*GETTONI DI PRESENZA E RIMBORSO SPESE AI COMPONENTI DELLE COMMISSIONI E DEI COMITATI CENTRALI E PERIFERICI NON AMMINISTRATORI E ALTRE SPESE CONNESSE CON IL FUNZIONAMENTO DI TALI ORGANISMI E RELATIVI ONERI	2018	33.772,51	-4.995,30	0,00	0,00	1.125,13	1.125,13	27.652,08	
		2019	0,00	0,00	101.495,83	67.590,62	0,00	0,00	67.590,62	33.905,21
		TOTALE	105.168,24	-5.212,32	101.495,83	67.590,62	0,00	1.125,13	68.219,61	84.622,14
		2015	2.529,64	-2.529,64	0,00	0,00	0,00	0,00	0,00	0,00
4U1104008	*SPESE PER CONCORSI	2016	1.272,60	-1.272,60	0,00	0,00	0,00	0,00	0,00	0,00
		2018	656.968,25	0,00	0,00	0,00	536.352,11	0,00	536.352,11	120.616,14
		2019	0,00	0,00	73.580,51	27.838,89	0,00	0,00	27.838,89	45.741,62
		TOTALE	660.770,49	-3.802,24	73.580,51	27.838,89	536.352,11	0,00	564.191,00	166.357,76
4U1104052	SPESE PER LA SICUREZZA E LA SALUTE SUI LUOGHI DI LAVORO E PER I SERVIZI FINALIZZATI ALLA RIMOZIONE DEI RISCHI	2015	1.882,98	-1.394,98	0,00	0,00	0,00	0,00	0,00	488,00
		2016	596,61	-583,00	0,00	0,00	0,00	3,60	3,60	0,01
		2018	722.254,97	-549,00	0,00	0,00	0,00	365.694,05	365.694,05	356.011,92
		2019	0,00	0,00	2.324.071,15	1.284.162,57	0,00	0,00	1.284.162,57	1.039.906,58
TOTALE	724.724,56	-2.526,98	2.324.071,15	1.284.162,57	365.697,65	0,00	1.649.860,22	1.396.405,51		
4U1104053	*SPESE PER LA FORNITURA DI PRESTAZIONI DI LAVORO TEMPORANEO(LAVORO INTERINALE)	2014 e anni precedenti	29.002,26	-29.002,26	0,00	0,00	0,00	0,00	0,00	0,00
		2015	9.768,43	-9.768,43	0,00	0,00	0,00	0,00	0,00	0,00
		2016	210,38	-210,38	0,00	0,00	0,00	0,00	0,00	0,00
		2017	587,75	-587,75	0,00	0,00	0,00	0,00	0,00	0,00
		2018	300.000,00	0,00	0,00	0,00	300.000,00	0,00	300.000,00	0,00
		2019	0,00	0,00	300.000,00	0,00	0,00	0,00	0,00	300.000,00
TOTALE	339.566,82	-39.568,82	300.000,00	0,00	300.000,00	0,00	300.000,00	300.000,00		
4U1104063	SPESE PER VISITE MEDICO FISCALI AI DIPENDENTI	2015	1.206,81	-1.027,01	0,00	0,00	0,00	0,00	0,00	179,80
		2016	104.910,43	-1.214,18	0,00	0,00	0,00	0,00	0,00	103.696,25
		2017	14.302,24	-53,74	0,00	0,00	0,00	0,00	0,00	14.248,50

189

N° 137 di 184

**Rendiconto finanziario Gestionale con residui per anno di insorgenza
Esercizio 2019**

**Parte II - Uscite**

CAPITOLO	DESCRIZIONE	ANNO DI INSORGENZA	RESIDUI INIZIALI	VARIAZIONI	IMPEGNI	PAGAMENTI AC	PAGAMENTI AP	PAGAMENTI TOTALI	RESIDUI FINALI
4U1104063	SPESE PER VISITE MEDICO FISCALI AI DIPENDENTI	2018	10.733,91	-2.000,00	0,00	0,00	872,09	872,09	7.861,82
		2019	0,00	0,00	12.008,23	8.772,37	0,00	8.772,37	3.235,86
	TOTALE		131.163,39	-4.294,93	12.008,23	8.772,37	872,09	9.644,46	129.222,23
4U1104073	*COLLABORAZIONI	2016	113,28	-113,28	0,00	0,00	0,00	0,00	0,00
		2017	11.988,18	-343,14	0,00	0,00	0,00	0,00	11.645,04
		2018	14.135,40	0,00	0,00	0,00	0,00	0,00	14.135,40
	TOTALE		26.236,86	-456,42	0,00	0,00	0,00	25.780,44	
4U1206014	ASSEGNI E ALTRE PRESTAZIONI DEL FONDO PER L'ASSISTENZA E L'EDUCAZIONE DEGLI ORFANI DEI DIPENDENTI DELL'ISTITUTO	2016	0,00	0,00	0,00	0,00	0,00	0,00	0,00
		2017	0,00	0,00	0,00	0,00	0,00	0,00	0,00
		2018	0,00	0,00	0,00	0,00	0,00	0,00	0,00
		2019	0,00	0,00	240.500,00	240.500,00	0,00	0,00	240.500,00
	TOTALE		0,00	0,00	240.500,00	240.500,00	0,00	240.500,00	0,00
4U1206061	CONTRIBUTI DELL'AGENZIA PER LE RELAZIONI SINDACALI DELLE PUBBLICHE AMMINISTRAZIONI (ARAN) AI SENSI DELL'ART. 50, C. 8, LETT. A), DLGS N. 29/1995	2019	0,00	0,00	86.787,60	86.787,60	0,00	86.787,60	0,00
		2015	35.810,00	0,00	0,00	0,00	0,00	0,00	35.810,00
		2017	77.080,00	-40.470,00	0,00	0,00	0,00	0,00	36.610,00
		2018	310.468,67	-82.627,23	0,00	0,00	35.883,54	35.883,54	35.883,54
	TOTALE		423.378,67	-123.097,23	1.100.000,00	514.362,85	35.883,54	550.246,39	850.035,05
4U1206063	*BORSE DI STUDIO PER I PRATICANTI LEGALI	2014 e anni precedenti	14.080,00	-14.080,00	0,00	0,00	0,00	0,00	0,00
		2015	8.758,79	-8.758,79	0,00	0,00	0,00	0,00	0,00
		2016	12.670,00	0,00	0,00	0,00	0,00	0,00	0,00
		2017	16.680,00	0,00	0,00	0,00	4.650,00	4.650,00	4.650,00
		2018	17.000,00	0,00	0,00	0,00	0,00	0,00	0,00
	TOTALE		69.188,79	-22.838,79	17.000,00	4.650,00	4.650,00	4.650,00	58.700,00

190

N° 138 di 184

**Rendiconto finanziario Gestionale con residui per anno di insorgenza
Esercizio 2019**

**Parte II - Uscite**

CAPITOLO	DESCRIZIONE	ANNO DI INSORGENZA	RESIDUI INIZIALI	VARIAZIONI	IMPEGNI	PAGAMENTI AC	PAGAMENTI AP	PAGAMENTI TOTALI	RESIDUI FINALI
4U1206081	FONDO PER INTERVENTI ASSISTENZIALI A FAVORE DEL PERSONALE (SUSSIDI PER FIGLI DEI DIPENDENTI, CONTRIBUTI PER IL RILASCIAMENTO DI CONTRIBUTIVE E CONTRIBUTIVE IN OCCASIONE DELLE FESTIVITÀ DI FINE ANNO, CONTRIBUTI ED ONERI PER LE ATTIVITÀ RICREATIVE DEL PERSONALE)	2014 e anni precedenti	75.290,46	-31.491,60	0,00	0,00	13.134,47	13.134,47	30.864,39
		2015	5.793,49	-4.428,49	0,00	0,00	1.365,00	1.365,00	0,00
		2016	33.433,90	0,00	0,00	0,00	4.897,66	4.897,66	28.636,24
		2017	5.199,216,09	0,00	0,00	0,00	5.183.508,60	5.183.508,60	15.707,49
		2018	10.202.407,36	0,00	0,00	0,00	2.896.229,08	2.896.229,08	7.306.178,28
2019		0,00	0,00	18.250.419,00	0,00	8.187.625,50	0,00	8.187.625,50	10.062.793,50
TOTALE			15.516.141,30	-35.920,09	18.250.419,00	8.187.625,50	8.099.134,81	16.286.760,31	17.443.879,90
4U1206084	RISARCIMENTI AL PERSONALE PER DANNI BIOLOGICI E PATRIMONIALI, CONTRATTI PER CAUSA DI SERVIZIO ED EQUO INDENNIZZO	2019	0,00	0,00	19.784,13	19.784,13	0,00	19.784,13	0,00
TOTALE			0,00	0,00	19.784,13	19.784,13	0,00	19.784,13	0,00
4U1206099	ONERI PER TRASFERIMENTI DIVERSI DEL SOPPRESSO SCAU (INTERVENTI ASSISTENZIALI E SERVIZI MENSA)	2014 e anni precedenti	169.460,46	0,00	0,00	0,00	0,00	0,00	169.460,46
		2019	0,00	0,00	0,00	0,00	0,00	0,00	0,00
		TOTALE	169.460,46	0,00	0,00	0,00	0,00	0,00	0,00
4U1403001	INDENNITÀ INTEGRATIVA SPECIALE AL PERSONALE IN QUIESCENZA	2014 e anni precedenti	1.437.976,37	0,00	0,00	0,00	0,00	0,00	1.437.976,37
		2015	572.965,44	0,00	0,00	0,00	19,09	19,09	572.946,35
		2016	380.954,44	0,00	0,00	0,00	0,00	0,00	380.954,44
		2017	89.849,02	0,00	0,00	0,00	1.326,00	1.326,00	88.523,02
		2018	60.675,60	0,00	0,00	0,00	1.924,59	1.924,59	58.751,01

**Rendiconto finanziario Gestionale con residui per anno di insorgenza
Esercizio 2019**



Parte II - Uscite

CAPITOLO	DESCRIZIONE	ANNO DI INSORGENZA	RESIDUI INIZIALI	VARIAZIONI	IMPEGNI	PAGAMENTI IAC	PAGAMENTI AP	PAGAMENTI TOTALI	RESIDUI FINALI	
4U1403001	INDEBITTA INTEGRATIVA SPECIALE AL PERSONALE IN QUIESCENZA	2019	0,00	0,00	133.387.743,88	133.116.004,80	0,00	133.116.004,80	271.736,88	
	TOTALE		2.542.420,87	0,00	133.387.743,88	133.116.004,80	3.269,88	133.119.274,68	2.810.890,07	
4U1403005	ONERI PER I TRATTAMENTI PENSIONISTICI INTEGRATIVI A FAVORE DEL PERSONALE DELL'ISTITUTO ART. 64, COMMA 4, LEGGE N. 144/1989	2014 e anni precedenti	1.449.192,72	0,00	0,00	0,00	0,00	0,00	1.449.192,72	
		2015	664.073,84	0,00	0,00	0,00	0,00	0,00	664.073,84	
		2016	726.865,08	0,00	0,00	0,00	0,00	0,00	0,00	726.865,08
		2017	221.582,08	0,00	0,00	1.741,47	0,00	1.741,47	1.741,47	219.820,61
		2018	231.219,14	0,00	0,00	0,00	0,00	0,00	0,00	231.219,14
		2019	0,00	0,00	133.665.006,50	133.492.018,37	0,00	0,00	133.492.018,37	192.865,13
TOTALE		3.292.612,86	0,00	133.665.006,50	133.492.018,37	1.741,47	133.493.759,84	3.483.859,52		
4U1403006	ONERI PER TRATTAMENTI PENSIONISTICI INTEGRATIVI A FAVORE DEL PERSONALE IN QUIESCENZA DELLA SOPPRESSA SPORTASS	2016	2.235,22	0,00	0,00	0,00	0,00	0,00	2.235,22	
		2017	96,89	0,00	0,00	0,00	0,00	0,00	96,89	
		2019	0,00	0,00	151.526,50	146.202,01	0,00	0,00	146.202,01	5.324,49
		TOTALE		2.332,11	0,00	151.526,50	146.202,01	0,00	146.202,01	7.656,60
4U2114003	* CONCESSIONI DI PRESTITI AL PERSONALE DIPENDENTE AI SENSI DELL'ART. 59 DEL DPR N. 509/1979	2014 e anni precedenti	1.160.354,97	-441.238,11	0,00	122.681,20	0,00	122.681,20	596.435,66	
		2016	7.894,57	0,00	0,00	0,00	0,00	0,00	7.894,57	
		2017	33.928,43	0,00	0,00	0,00	0,00	0,00	0,00	33.928,43
		2018	7.339.355,72	-32.034,26	0,00	7.246.184,97	0,00	7.246.184,97	7.246.184,97	61.136,49
		2019	0,00	0,00	122.363.024,08	115.709.852,79	0,00	0,00	115.709.852,79	6.653.171,29
TOTALE		8.541.533,69	-473.272,37	122.363.024,08	115.709.852,79	7.368.866,17	123.078.718,96	7.352.566,44		
4U2114004	* CONCESSIONE MUTUI EDILIZI AL PERSONALE DIPENDENTE E CESSATO DAL SERVIZIO - ART. 59, DPR N. 509/1979 E SUCCESSIVE DISPOSIZIONI INTEGRATIVE	2014 e anni precedenti	5.920.478,03	-4.791.137,46	0,00	0,00	0,00	0,00	1.129.340,57	

**Rendiconto finanziario Gestionale con residui per anno di insorgenza
Esercizio 2019**

**Parte II - Uscite**

CAPITOLO	DESCRIZIONE	ANNO DI INSORGENZA	RESIDUI INIZIALI	VARIAZIONI	IMPEGNI	PAGAMENTI AC	PAGAMENTI AP	PAGAMENTI TOTALI	RESIDUI FINALI	
4U2114004	*CONCESSIONE MUTUI EDILIZI AL PERSONALE DIPENDENTE E CESSATO DAL SERVIZIO - ART. 59, DPR N. 509/1979 E SUCCESSIVE DISPOSIZIONI INTEGRATIVE	2015	7.603.907,64	-6.892.957,64	0,00	0,00	0,00	0,00	7.10.950,00	
		2016	5.107.834,23	-54.071,01	0,00	0,00	0,00	0,00	5.053.763,22	
		2017	6.364.198,40	0,00	0,00	0,00	319.362,16	319.362,16	319.362,16	6.044.836,24
		2018	23.863.190,02	0,00	0,00	0,00	18.464.528,25	18.464.528,25	18.464.528,25	5.398.661,77
		2019	0,00	0,00	53.934.716,08	27.529.402,91	0,00	0,00	27.529.402,91	26.405.313,17
	TOTALE		48.859.608,32	-11.738.186,11	53.934.716,08	27.529.402,91	18.783.890,41	46.313.293,32	44.742.864,97	
4U2115001	INDENNITÀ DI BUONISCITA AL PERSONALE CESSATO DAL SERVIZIO	2019	0,00	0,00	78.895.995,04	78.895.995,04	0,00	78.895.995,04	0,00	
	TOTALE		0,00	0,00	78.895.995,04	78.895.995,04	0,00	78.895.995,04	0,00	
4U2115003	TRATTAMENTO DI FINE RAPPORTO A PORTIERI E PULITORI DEGLI STABILIMENTI DA REDDITO CESSATI DAL SERVIZIO	2014 e anni precedenti	766,41	0,00	0,00	0,00	0,00	0,00	766,41	
		2019	0,00	0,00	138.633,62	138.633,62	0,00	0,00	138.633,62	0,00
			TOTALE	766,41	0,00	138.633,62	138.633,62	0,00	0,00	138.633,62
4U2115004	TRATTAMENTO DI FINE RAPPORTO AL PERSONALE CESSATO DAL SERVIZIO	2019	0,00	0,00	3.639.528,59	3.639.528,59	0,00	3.639.528,59	0,00	
			TOTALE	0,00	0,00	3.639.528,59	3.639.528,59	0,00	3.639.528,59	0,00
4U2115005	TRATTAMENTO DI FINE RAPPORTO AL FONDI DI PENSIONE COMPLEMENTARE PER IL PERSONALE DIPENDENTE ADERENTE CESSATO DAL SERVIZIO	2019	0,00	0,00	36.453,03	36.453,03	0,00	36.453,03	0,00	
			TOTALE	0,00	0,00	36.453,03	36.453,03	0,00	36.453,03	0,00
4U2220089	ESTINZIONE DI DEBITI CONNESSI ALLA GESTIONE DELLE RISORSE UMANE	2019	0,00	0,00	100.741,75	100.741,75	0,00	100.741,75	0,00	
			TOTALE	0,00	0,00	100.741,75	100.741,75	0,00	100.741,75	0,00
		2014 e anni precedenti	1.087.990,93	0,00	0,00	0,00	1.490,18	1.490,18	1.490,18	1.086.500,75
4U4121002	VERSAMENTO DI RITENUTE PREVIDENZIALI EFFETTUATE AL PERSONALE	2015	1.175,29	0,00	0,00	0,00	1.175,29	1.175,29	0,00	
		2016	0,00	0,00	0,00	0,00	0,00	0,00	0,00	
		2017	0,00	0,00	0,00	0,00	0,00	0,00	0,00	
		2018	0,00	0,00	0,00	0,00	0,00	0,00	0,00	
		2019	0,00	0,00	127.237.069,79	127.237.069,79	0,00	0,00	127.237.069,79	0,00
	TOTALE		1.175,29	0,00	127.237.069,79	127.237.069,79	0,00	127.237.069,79	193	

**Rendiconto finanziario Gestionale con residui per anno di insorgenza
Esercizio 2019**

**Parte II - Uscite**

CAPITOLO	DESCRIZIONE	ANNO DI INSORGENZA	RESIDUI INIZIALI	VARIAZIONI	IMPEGNI	PAGAMENTI IAC	PAGAMENTI AP	PAGAMENTI TOTALI	RESIDUI FINALI
	TOTALE		1.089.166,22	0,00	127.237.069,79	127.237.069,79	2.665,47	127.239.735,26	1.086.500,75
4U4121003	VERSAMENTO ALTRE RITENUTE EFFETTUATE AL PERSONALE	2014 e anni precedenti 2019	3.046.779,18	0,00	0,00	0,00	801,92	801,92	3.045.977,26
	TOTALE		3.046.779,18	0,00	6.351.745,90	6.351.745,90	801,92	6.352.547,82	3.045.977,26
4U4121004	VERSAMENTO DELLE RITENUTE PREVIDENZIALI ENPAM EFFETTUATE AI MEDICI LIBERI PROFESSIONISTI CON INCARICO A CAPITOLATO	2014 e anni precedenti 2017 2019	12.097,86	0,00	0,00	0,00	0,00	0,00	12.097,86
	TOTALE		12.177,04	0,00	0,00	0,00	0,00	0,00	12.177,04
4U4121007	VERSAMENTO DELLE RITENUTE SUI COMPENSI DEI MEDICI A CAPITOLATO PER CONTO DELLE ORGANIZZAZIONI SINDACALI	2014 e anni precedenti 2015 2016 2017 2019	7.424,35	0,00	0,00	0,00	0,00	0,00	7.424,35
	TOTALE		8.529,24	0,00	0,00	0,00	0,00	0,00	8.529,24
4U4121053	VERSAMENTO ALLO STATO DELLE QUOTE DI RETRIBUZIONI O DI EMOLUMENTI A CARICO DELL'ISTITUTO, ECCEDENTI IL LIMITE MASSIMO RETRIBUTIVO STABILITO NELL'AMBITO DEI RAPPORTI DI LAVORO CON LE PUBBLICHE AMMINISTRAZIONI - ART. 23 TER. DEL DECRETO LEGGE N. 201/2011, CONVERTITO IN LEGGE N. 214/2011	2018 2019	2.794.115,39	0,00	0,00	0,00	2.794.115,39	2.794.115,39	0,00
	TOTALE		2.794.115,39	0,00	3.230.286,77	0,00	0,00	0,00	3.230.286,77
	TOTALE UPB		333.843.823,92	-18.321.766,41	2.412.327.005,09	2.188.425.932,01	220.968.720,23	2.409.398.652,24	318.450.410,36
5U1101002	COMPENSI FISSI AI COMPONENTI IL CONSIGLIO DI INDIRIZZO E VIGILANZA, IL CONSIGLIO DI AMMINISTRAZIONE, LA COMMISSIONE CENTRALE PER L'ACCERTAMENTO E RISCOSSIONE DEI CONTRIBUTI AGRICOLI UNIFICATI E I COMITATI DELLE GESTIONI DEI COLTIVATORI DIRETTI, DEGLI ARTIGIANI E DEGLI ESERCENTI ATTIVITA' COMMERCIALI RELATIVI ONERI PREVIDENZIALI E ASSISTENZIALI	2014 e anni precedenti	1.278.206,73	0,00	0,00	0,00	0,00	0,00	1.278.206,73

N° 142 di 184

194

**Rendiconto finanziario Gestionale con residui per anno di insorgenza
Esercizio 2019**



Parte II - Uscite

CAPITOLO	DESCRIZIONE	ANNO DI INSORGENZA	RESIDUI INIZIALI	VARIAZIONI	IMPEGNI	PAGAMENTI AC	PAGAMENTI AP	PAGAMENTI TOTALI	RESIDUI FINALI
	TOTALE		1.278.206,73	0,00	0,00	0,00	0,00	0,00	1.278.206,73
5U1101003	ONERI PER EMOLLIMENTI FISSI AI COMPONENTI COLLEGIO DEI SINDACI	2014 e anni precedenti	48,52	0,00	0,00	0,00	0,00	0,00	48,52
	TOTALE		48,52	0,00	0,00	0,00	0,00	0,00	48,52
5U1101005	GETTONI PRESENZA E RIMBORSO SPESE AI COMPONENTI DEI COLLEGII PROVINCIALI E ALTRE SPESE CONNESSE CON IL FUNZIONAMENTO DI TALI ORGANI E RELATIVI ONERI RIFLESSI	2014 e anni precedenti	34.469,40	0,00	0,00	0,00	0,00	0,00	34.469,40
	TOTALE		34.469,40	0,00	0,00	0,00	0,00	0,00	34.469,40
5U1101007	*RIMBORSO SPESE AI COMPONENTI DEL CONSIGLIO DI INDIRIZZO E VIGILANZA E DEI COMITATI CENTRALI AMMINISTRATIVI, AI SENSI DELLA DETERMINAZIONE COMMISSARIALE N. 218 DEL 25 NOVEMBRE 2009, E GETTONI DI PRESENZA ED ALTRE SPESE RELATIVE AL FUNZIONAMENTO DI TALI ORGANI E RELATIVI ONERI	2014 e anni precedenti	252.253,54	0,00	0,00	0,00	0,00	0,00	252.253,54
	TOTALE		252.253,54	0,00	0,00	0,00	0,00	0,00	252.253,54
5U1102028	SPESE PER L'EROGAZIONE DI BUONI PASTO AL PERSONALE DIPENDENTE	2014 e anni precedenti	1.824.808,49	0,00	0,00	0,00	0,00	0,00	1.824.808,49
	TOTALE		1.824.808,49	0,00	0,00	0,00	0,00	0,00	1.824.808,49
5U1102030	*SPESE PER LA GESTIONE DI ASIILNIDO PER I FIGLI DEI DIPENDENTI	2014 e anni precedenti	690.503,66	0,00	0,00	0,00	0,00	0,00	690.503,66
	TOTALE		690.503,66	0,00	0,00	0,00	0,00	0,00	690.503,66
		2014 e anni precedenti	288.405,87	-8.049,79	0,00	0,00	0,00	0,00	280.356,08
		2015	18.721,88	0,00	0,00	0,00	0,00	0,00	18.721,88
		2016	3.674,85	-2.037,75	0,00	0,00	0,00	0,00	1.637,10
5U1104001	*ACQUISTO LIBRI, PUBBLICAZIONI TECNICHE, QUOTIDIANI E RIVISTE	2017	13.338,30	-8.788,32	0,00	0,00	4.468,25	4.468,25	101,73
		2018	81.920,08	-66.112,32	0,00	0,00	15.369,26	15.369,26	438,50
		2019	0,00	0,00	495.755,10	409.009,15	0,00	409.009,15	86.745,95
	TOTALE		386.060,98	-84.968,18	495.755,10	409.009,15	19.837,51	428.846,66	388.001,24
		2014 e anni precedenti	154.270,50	-98.280,53	0,00	0,00	646,17	646,17	55.343,80
		2015	213,53	-0,03	0,00	0,00	0,00	0,00	213,50
5U1104005	* STAMPA MODELLI, ACQUISTO CARTA, CANCELLERIA E ALTRO MATERIALE DI CONSUMO	2016	131,64	-8,00	0,00	0,00	23,60	23,60	100,04
		2017	4.780,45	-18,15	0,00	0,00	1.341,08	1.341,08	3.421,22
		2018	236.162,05	-1.897,76	0,00	0,00	224.945,67	224.945,67	9.316,62

N° 143 di 184

195

**Rendiconto finanziario Gestionale con residui per anno di insorgenza
Esercizio 2019**

**Parte II - Uscite**

CAPITOLO	DESCRIZIONE	ANNO DI INSORGENZA	RESIDUI INIZIALI	VARIAZIONI	IMPEGNI	PAGAMENTI IAC	PAGAMENTI AP	PAGAMENTI TOTALI	RESIDUI FINALI
5U1104005	*STAMPA MODELLI, ACQUISTO CARTA, CANCELLERIA E ALTRO MATERIALE DI CONSUMO	2019	0,00	0,00	322.559,26	197.602,93	0,00	197.602,93	124.956,33
	TOTALE		395.558,17	-100.204,47	322.559,26	197.602,93	226.956,82	424.559,45	193.353,51
5U1104006	*PUBBLICAZIONI MONOGRAFICHE E PERIODICHE	2018	2.700,06	0,00	0,00	0,00	2.646,47	2.646,47	53,59
	TOTALE		2.700,06	0,00	0,00	0,00	2.646,47	2.646,47	53,59
5U1104007	*GETTONI PRESENZA E RIMBORSO SPESE AI COMPONENTI LE COMMISSIONI E I COMITATI CENTRALI E PERIFERICI E ALTRE SPESE CONNESSE CON IL FUNZIONAMENTO DI TALI ORGANISMI E RELATIVI ONERI RIFLESSI	2014 e anni precedenti	12.850,68	-9,30	0,00	0,00	0,00	0,00	12.841,38
	TOTALE		12.850,68	-9,30	0,00	0,00	0,00	0,00	12.841,38
5U1104008	*SPESE PER CONCORSI	2014 e anni precedenti	13.164,68	0,00	0,00	0,00	0,00	0,00	13.164,68
	TOTALE		13.164,68	0,00	0,00	0,00	0,00	0,00	13.164,68
5U1104009	*MANUTENZIONE E NOLEGGIO IMPIANTI, MACCHINE APPARECCHIATURE SANITARIE, MOBILIA, ATTREZZI E ALTRI BENI MOBILI	2014 e anni precedenti	862.603,56	-568.823,05	0,00	0,00	22.460,49	22.460,49	271.320,02
		2015	76.343,94	-20.887,48	0,00	0,00	30.375,04	30.375,04	25.071,42
		2016	78.916,99	-16.722,51	0,00	0,00	958,20	958,20	59.236,28
		2017	67.540,53	-23.956,15	0,00	0,00	5.203,95	5.203,95	38.380,43
		2018	406.297,99	-4.359,88	0,00	0,00	368.739,95	368.739,95	33.198,16
		2019	0,00	0,00	2.298.327,23	1.740.353,56	0,00	1.740.353,56	558.973,67
	TOTALE		1.491.703,01	-636.759,07	2.298.327,23	1.740.353,56	427.737,63	2.168.091,19	986.179,98
5U1104010	*NOLEGGIO E SPESE DI ESERCIZIO MEZZI DI TRASPORTO	2014 e anni precedenti	48.551,44	-45,14	0,00	0,00	0,00	0,00	48.506,30
		2015	0,17	-0,17	0,00	0,00	0,00	0,00	0,00
		2016	166,79	-43,55	0,00	0,00	125,34	125,34	17,90
		2017	92,78	0,00	0,00	0,00	31,39	31,39	61,39
		2018	54.729,01	-5.038,72	0,00	0,00	11.279,16	11.279,16	38.441,13
		2019	0,00	0,00	115.997,54	83.544,71	0,00	83.544,71	32.452,83
	TOTALE		103.560,19	-5.127,58	115.997,54	83.544,71	11.435,89	94.980,60	119.449,55
5U1104011	*SPESE POSTALI, TELEGRAFICHE E TELEFONICHE UFFICI	2014 e anni precedenti	14.909.503,25	-2.172.871,57	0,00	0,00	2.735,19	2.735,19	12.733.866,49
		2015	222.389,58	-26.480,83	0,00	0,00	562,91	562,91	195.945,84

196

N° 144 di 184

**Rendiconto finanziario Gestionale con residui per anno di insorgenza
Esercizio 2019**

**Parte II - Uscite**

CAPITOLO	DESCRIZIONE	ANNO DI INSORGENZA	RESIDUI INIZIALI	VARIAZIONI	IMPEGNI	PAGAMENTI AC	PAGAMENTI AP	PAGAMENTI TOTALI	RESIDUI FINALI
5U1104011	*SPESE POSTALI, TELEGRAFICHE E TELEFONICHE UFFICI	2016	1.350.708,50	-316.748,76	0,00	0,00	328.008,81	328.008,81	703.850,93
		2017	4.504.800,11	-1.421.697,13	0,00	0,00	1.010.985,69	1.010.985,69	2.072.117,29
		2018	6.677.515,55	-257.062,67	0,00	0,00	5.046.599,20	5.046.599,20	1.374.253,68
		2019	0,00	0,00	8.764.795,10	2.514.433,81	0,00	2.514.433,81	6.250.301,29
		TOTALE	27.665.316,99	-4.196.860,96	8.764.795,10	2.514.433,81	6.388.891,90	8.903.325,61	23.329.865,52
5U1104012	*SPESE PER ILLUMINAZIONE E FORZA MOTRICE UFFICI	2014 e anni precedenti	1.814.636,49	-1.139.743,12	0,00	0,00	0,00	0,00	674.893,37
		2015	3.501.864,26	-27.946,82	0,00	0,00	120.959,69	120.959,69	3.352.857,75
		2016	3.881.636,47	-50.400,00	0,00	0,00	44.774,81	44.774,81	3.786.861,66
		2017	4.133.733,16	-105.865,69	0,00	0,00	108.212,63	108.212,63	3.919.654,84
		2018	12.760.552,26	-223.548,51	0,00	0,00	7.672.731,91	7.672.731,91	4.864.271,84
TOTALE	26.092.622,64	-1.547.504,14	26.328.632,42	17.047.723,37	7.846.679,04	24.994.402,41	26.879.348,51		
5U1104013	*SPESE PER RISCALDAMENTO E CONDIZIONAMENTO D'ARIA DEGLI UFFICI	2014 e anni precedenti	6.002.630,25	-4.800.873,25	0,00	0,00	176.942,44	176.942,44	924.814,56
		2015	2.087.131,60	-392.161,37	0,00	0,00	19.851,00	19.851,00	1.675.119,23
		2016	2.639.973,80	-31.908,61	0,00	0,00	176.225,26	176.225,26	2.431.689,93
		2017	2.482.537,30	-136.207,01	0,00	0,00	132.348,67	132.348,67	2.214.381,62
		2018	6.956.636,20	-213.710,13	0,00	0,00	4.408.544,55	4.408.544,55	2.334.581,52
TOTALE	20.169.809,15	-5.674.860,37	12.084.811,87	6.648.976,38	4.913.911,92	11.562.888,30	15.016.872,35		
5U1104014	*SPESE CONDUZIONE, PULIZIA E IGIENE, SERVIZIO DI VIGILANZA PER I LOCALI ADIBITI A UFFICI	2014 e anni precedenti	5.137.895,49	-618.920,12	0,00	0,00	51.794,22	51.794,22	4.467.181,15
		2015	2.791.368,19	-107.966,17	0,00	0,00	72.968,65	72.968,65	2.610.433,37
		2016	2.188.236,24	-36.133,02	0,00	0,00	307.595,61	307.595,61	1.842.507,61
		2017	3.400.097,14	-313.078,00	0,00	0,00	622.988,48	622.988,48	2.464.030,66
		2018	33.139.985,45	-379.007,71	0,00	0,00	27.645.790,39	27.645.790,39	5.115.187,35
TOTALE	46.657.582,51	-1.457.105,02	78.446.700,54	52.723.482,24	28.701.137,35	81.424.619,59	42.222.565,44		
5U1104015	*FITTO DI LOCALI ADIBITI A UFFICI	2014 e anni precedenti	2.333.303,35	-83.885,29	0,00	0,00	52.166,74	52.166,74	2.197.251,32
		2015	385.835,71	-1.792,92	0,00	0,00	49.825,92	49.825,92	334.226,87

197

N° 145 di 184

**Rendiconto finanziario Gestionale con residui per anno di insorgenza
Esercizio 2019**

**Parte II - Uscite**

CAPITOLO	DESCRIZIONE	ANNO DI INSORGENZA	RESIDUI INIZIALI	VARIAZIONI	IMPEGNI	PAGAMENTI AC	PAGAMENTI AP	PAGAMENTI TOTALI	RESIDUI FINALI	
5U1104015	*FITTO DI LOCALI ADIBITI A UFFICI	2016	470.471,15	-27.753,76	0,00	0,00	126.402,68	126.402,68	316.314,71	
		2017	738.566,87	-10.823,70	0,00	0,00	129.317,32	129.317,32	598.425,85	
		2018	2.950.548,12	-254.770,99	0,00	0,00	1.405.000,05	1.405.000,05	1.290.777,08	
		2019	0,00	0,00	34.177.085,47	0,00	0,00	31.270.356,09	31.270.356,09	2.906.725,38
		TOTALE	6.878.725,20	-375.016,66	34.177.085,47	0,00	0,00	1.762.712,71	33.033.068,80	7.643.725,21
5U1104016	*SPESA DI MANUTENZIONE ORDINARIA DEGLI STABILI STRUMENTI DI PROPRIETA' PRESTINATI A UFFICI E ISTITUZIONI SANITARIE	2014 e anni precedenti	1.443.479,52	-35.995,18	0,00	0,00	0,00	0,00	1.407.484,34	
		2015	89.884,32	-978,08	0,00	0,00	18.122,14	18.122,14	70.764,10	
		2016	635.873,45	-177.343,60	0,00	0,00	176.174,22	176.174,22	282.465,63	
		2017	1.257.622,71	-165.167,37	0,00	0,00	413.860,28	413.860,28	678.595,06	
		2018	4.376.201,42	-41.754,36	0,00	0,00	2.935.528,58	2.935.528,58	1.398.918,48	
2019	0,00	0,00	6.936.888,37	0,00	0,00	1.629.706,59	1.629.706,59	5.307.181,78		
TOTALE	7.803.161,42	-421.238,59	6.936.888,37	0,00	0,00	3.443.685,22	5.173.391,81	9.145.419,39		
5U1104017	* SPESA PER L'ORGANIZZAZIONE E LA PARTECIPAZIONE A CONVEGNI, CONGRESSI, CONFERENZE, MOSTRE E ALTRE MANIFESTAZIONI	2014 e anni precedenti	81,80	0,00	0,00	0,00	0,00	0,00	81,80	
		2017	1.177,93	0,00	0,00	0,00	0,00	0,00	1.177,93	
		2018	3.460,35	0,00	0,00	0,00	3.224,81	3.224,81	255,54	
		2019	0,00	0,00	19.152,28	0,00	0,00	0,00	13.873,25	5.279,03
		TOTALE	4.740,08	0,00	19.152,28	0,00	0,00	3.224,81	17.098,06	6.794,30
5U1104018	*SPESA FACCHINAGGIO, TRASPORTI E SPEDIZIONI VARIE	2014 e anni precedenti	3.398.424,76	-37.434,26	0,00	0,00	0,00	0,00	3.360.990,50	
		2015	674.694,78	-1.952,98	0,00	0,00	0,00	0,00	672.741,80	
		2016	666.391,86	-271,44	0,00	0,00	17.756,57	17.756,57	648.363,85	
		2017	1.583.576,82	-121.683,80	0,00	0,00	171.084,59	171.084,59	1.290.808,43	
		2018	5.614.680,76	-924.942,79	0,00	0,00	2.451.569,71	2.451.569,71	2.238.168,26	
2019	0,00	0,00	7.882.848,08	0,00	0,00	2.373.604,59	2.373.604,59	5.509.243,49		
TOTALE	11.937.768,98	-1.066.285,27	7.882.848,08	0,00	0,00	2.640.410,87	5.014.015,46	13.720.316,33		

198

N° 146 di 184

**Rendiconto finanziario Gestionale con residui per anno di insorgenza
Esercizio 2019**

**Parte II - Uscite**

CAPITOLO	DESCRIZIONE	ANNO DI INSORGENZA	RESIDUI INIZIALI	VARIAZIONI	IMPEGNI	PAGAMENTI AC	PAGAMENTI AP	PAGAMENTI TOTALI	RESIDUI FINALI	
5U1104019	SPESE PER ACCERTAMENTI SANITARI PER LA CONCESSIONE DI PRESTAZIONI ISTITUZIONALI	2014 e anni precedenti	196.707,56	-24.795,27	0,00	0,00	0,00	0,00	171.912,29	
		2016	589,67	0,00	0,00	0,00	0,00	0,00	589,67	
		2018	808,57	0,00	0,00	791,27	791,27	791,27	17,30	
		2019	0,00	0,00	14.147,15	0,00	14.146,60	0,00	14.146,60	0,55
TOTALE		198.105,80	-24.795,27	14.147,15	791,27	14.146,60	791,27	14.937,87	172.819,81	
5U1104020	SPESE PER SERVIZI SVOLTI DA ALTRI ENTI ED ORGANISMI NAZIONALI PER L'ACCERTAMENTO E LA RISCOSSIONE DEI CONTRIBUTI E PER L'EROGAZIONE DELLE PRESTAZIONI	2014 e anni precedenti	171.967.146,14	-26.513,96	0,00	0,00	4.766.869,41	4.766.869,41	167.173.762,77	
		TOTALE	171.967.146,14	-26.513,96	0,00	4.766.869,41	4.766.869,41	4.766.869,41	167.173.762,77	
5U1104021	SPESE PER I SERVIZI IN OUTSOURCING FINALIZZATI AL RECUPERO DI CONTRIBUTI	2014 e anni precedenti	4.241.870,90	0,00	0,00	0,00	0,00	0,00	4.241.870,90	
TOTALE		4.241.870,90	0,00	0,00	0,00	0,00	0,00	0,00	4.241.870,90	
5U1104023	SPESE PER I SERVIZI SVOLTI DAL CAF PER LA DETERMINAZIONE DELL'INDICATORE DELLA SITUAZIONE ECONOMICA EQUIVALENTE (ISEE)	2014 e anni precedenti	263.506,29	0,00	0,00	0,00	31.767,94	31.767,94	231.738,35	
		TOTALE	263.506,29	0,00	0,00	0,00	31.767,94	31.767,94	231.738,35	
		2014 e anni precedenti	4.736,03	0,00	0,00	0,00	0,00	0,00	0,00	4.736,03
		2015	513,00	0,00	0,00	0,00	0,00	0,00	0,00	513,00
5U1104024	*SPESE DI RAPPRESENTANZA	2016	165,00	0,00	0,00	0,00	0,00	0,00	165,00	
		2019	0,00	0,00	6.069,92	0,00	6.069,92	0,00	6.069,92	0,00
		TOTALE	5.414,03	0,00	6.069,92	0,00	6.069,92	0,00	6.069,92	5.414,03
5U1104025	*CONSULENZE E COLLABORAZIONI	2014 e anni precedenti	74.486,90	0,00	0,00	0,00	0,00	0,00	74.486,90	
		TOTALE	74.486,90	0,00	0,00	0,00	0,00	0,00	0,00	74.486,90
5U1104026	* SPESE PER CONDIZIONE DEGLI STABILI DA REDDITO	2014 e anni precedenti	40.632,43	0,00	0,00	0,00	0,00	0,00	40.632,43	
		TOTALE	40.632,43	0,00	0,00	0,00	0,00	0,00	0,00	40.632,43
5U1104027	*SPESE DI MANUTENZIONE ORDINARIA DEGLI STABILI DA REDDITO	2014 e anni precedenti	1.976,19	0,00	0,00	0,00	0,00	0,00	1.976,19	
		TOTALE	1.976,19	0,00	0,00	0,00	0,00	0,00	0,00	1.976,19
5U1104028	SPESE PER I SERVIZI DI ARCHIVIAZIONE EX D.LGS. N. 42/2004	2014 e anni precedenti	242.484,76	-242.484,76	0,00	0,00	0,00	0,00	0,00	
		2017	125.266,10	-125.266,10	0,00	0,00	0,00	0,00	0,00	
		2019	0,00	0,00	59.737,87	0,00	59.737,87	0,00	59.737,87	
		TOTALE	367.770,86	-367.770,86	59.737,87	0,00	59.737,87	0,00	0,00	59.737,87

199

N° 147 di 184

**Rendiconto finanziario Gestionale con residui per anno di insorgenza
Esercizio 2019**

**Parte II - Uscite**

CAPITOLO	DESCRIZIONE	ANNO DI INSORGENZA	RESIDUI INIZIALI	VARIAZIONI	IMPEGNI	PAGAMENTI AC	PAGAMENTI AP	PAGAMENTI TOTALI	RESIDUI FINALI	
5U1104030	*ALTRE SPESE PER L'ACQUISTO DI BENI DI CONSUMO E SERVIZI	2014 e anni precedenti	29.125.731,31	-28.491.854,01	0,00	0,00	363,94	363,94	633.615,36	
		2015	19.153,87	-2.239,87	0,00	0,00	0,00	0,00	16.914,00	
		2016	25.432,94	-487,54	0,00	0,00	22.165,40	0,00	22.165,40	2.810,00
		2017	38.184,99	-2.603,36	0,00	0,00	776,74	0,00	776,74	34.804,89
		2018	192.692,25	-5.020,50	0,00	0,00	112.422,39	0,00	112.422,39	75.249,36
		2019	0,00	0,00	606.435,19	0,00	0,00	0,00	275.430,85	331.004,34
	TOTALE		29.401.195,36	-28.602.175,28	606.435,19	0,00	135.728,47	411.159,32	1.094.295,95	
5U1104032	SPESE PER ACQUISTO VIVERI, MATERIALI DI CONSUMO E DI SERVIZI PER LA GESTIONE DELLA CASA DI RIPOSO DI CAMOGLI	2019	0,00	0,00	671.190,03	0,00	0,00	671.190,03	0,00	
	TOTALE		0,00	0,00	671.190,03	0,00	0,00	671.190,03	0,00	
5U1104036	* SPESE PER BANDO DI GARE RELATIVE AD ACQUISIZIONE DI BENI E SERVIZI	2014 e anni precedenti	71.368,40	-157,55	0,00	0,00	0,00	0,00	71.210,85	
		2015	1.508,92	-1.508,92	0,00	0,00	0,00	0,00	0,00	
		2016	57.246,27	0,00	0,00	0,00	0,00	0,00	0,00	57.246,27
		2017	61.605,49	0,00	0,00	0,00	0,00	0,00	0,00	61.605,49
		2018	81.606,33	-1,56	0,00	0,00	55.369,21	0,00	55.369,21	26.235,56
		2019	0,00	0,00	366.433,90	0,00	0,00	0,00	311.553,26	54.880,64
	TOTALE		273.335,41	-1.668,03	366.433,90	0,00	55.369,21	366.922,47	271.178,81	
5U1104038	SPESE PER VISITE MEDICHE DI CONTROLLO IN ATTUAZIONE DELL'ART. 5, COMMI 12 E 13 DE N. 463/1983 CONVERTITO IN LEGGE N. 539/83	2014 e anni precedenti	27.339,33	-4.173,92	0,00	0,00	0,00	0,00	23.165,41	
	TOTALE		27.339,33	-4.173,92	0,00	0,00	0,00	0,00	23.165,41	
5U1104039	*SPESE PER TRASMISSIONE DATI, CANONI PER RETE FONIA, VIDEOCONFERENZE E TELEAUDIOCONFERENZE	2014 e anni precedenti	597.916,97	-597.916,97	0,00	0,00	0,00	0,00	0,00	
		2016	192.960,21	0,00	0,00	0,00	0,00	0,00	192.960,21	
		2017	171.656,70	0,00	0,00	0,00	0,00	0,00	0,00	171.656,70
		2018	4.759.036,39	0,00	0,00	0,00	4.453.155,07	0,00	4.453.155,07	305.881,32
		2019	0,00	0,00	3.928.308,35	0,00	0,00	0,00	2.538.945,13	1.389.363,22
			TOTALE		5.721.572,27	-597.916,97	3.928.308,35	4.453.155,07	4.453.155,07	6.992.100,20

**Rendiconto finanziario Gestionale con residui per anno di insorgenza
Esercizio 2019**

**Parte II - Uscite**

CAPITOLO	DESCRIZIONE	ANNO DI INSORGENZA	RESIDUI INIZIALI	VARIAZIONI	IMPEGNI	PAGAMENTI AC	PAGAMENTI AP	PAGAMENTI TOTALI	RESIDUI FINALI	
5U1104040	*STAMPATI, NASTRI MAGNETICI, PELLICOLE ED ALTRO MATERIALE DI CONSUMO PER L'ELABORAZIONE AUTOMATICA DEI DATI	2014 e anni precedenti	2.179,09	-48,86	0,00	0,00	0,00	0,00	2.130,43	
		2015	1.979,44	0,00	0,00	0,00	0,00	0,00	1.979,44	
		2016	527,28	0,00	0,00	0,00	0,00	0,00	527,28	
		2018	529.252,52	-100,06	0,00	514.042,77	514.042,77	514.042,77	15.109,69	
		2019	0,00	0,00	1.444.241,29	913.977,81	0,00	913.977,81	530.263,48	
	TOTALE		533.938,33	-148,72	1.444.241,29	913.977,81	514.042,77	1.428.020,56	550.010,32	
5U1104041	*MANUTENZIONE MACCHINE E ATTREZZATURE CONNESSE CON LA ELABORAZIONE AUTOMATICA DATI	2014 e anni precedenti	604.395,59	-510.263,11	0,00	0,00	0,00	0,00	94.132,48	
		2015	624.488,55	-621.448,61	0,00	0,00	0,00	0,00	0,00	3.039,94
		2016	616.067,36	-465.155,79	0,00	0,00	0,00	0,00	0,00	150.911,57
		2017	2.567.240,27	-179.370,06	0,00	86.713,44	0,00	86.713,44	86.713,44	2.301.156,77
		2018	7.551.866,36	0,00	0,00	5.846.991,24	0,00	5.846.991,24	5.846.991,24	1.704.875,12
2019	0,00	0,00	16.255.305,56	9.088.064,13	0,00	9.088.064,13	9.088.064,13	7.167.241,45		
	TOTALE		11.964.066,13	-1.776.237,57	16.255.305,56	9.088.064,13	5.933.704,68	15.021.768,81	11.421.357,33	
5U1104042	*SPESE PER ACCESSO A SISTEMI INFORMATIVI ALTRI ENTI (CORTE DI CASSAZIONE, ISTAT, ISTITUTO POLIGRAFICO E ZECCA DELLO STATO, ECC.)	2014 e anni precedenti	40.410,93	0,00	0,00	0,00	0,00	0,00	40.410,93	
		2016	8.540,17	0,00	0,00	0,00	0,00	0,00	8.540,17	
		2017	2.135,35	0,00	0,00	0,00	0,00	0,00	0,00	2.135,35
		2018	1.451,80	0,00	0,00	0,00	0,00	0,00	0,00	1.451,80
		2019	0,00	0,00	31.171,08	30.214,70	0,00	30.214,70	30.214,70	956,38
	TOTALE		52.538,25	0,00	31.171,08	30.214,70	0,00	30.214,70	53.494,63	
5U1104044	*PREMI DI ASSICURAZIONE	2014 e anni precedenti	118.609,39	0,00	0,00	0,00	0,00	0,00	118.609,39	
		2016	600,00	0,00	0,00	0,00	0,00	0,00	600,00	

**Rendiconto finanziario Gestionale con residui per anno di insorgenza
Esercizio 2019**

**Parte II - Uscite**

CAPITOLO	DESCRIZIONE	ANNO DI INSORGENZA	RESIDUI INIZIALI	VARIAZIONI	IMPEGNI	PAGAMENTI IAC	PAGAMENTI AP	PAGAMENTI TOTALI	RESIDUI FINALI	
5U1104044	*PREMI DI ASSICURAZIONE	2017	142.000,01	-142.000,00	0,00	0,00	0,00	0,00	0,01	
		2018	873,49	0,00	0,00	0,00	873,48	873,48	0,01	
		2019	0,00	0,00	2.584.695,73	0,00	2.584.695,73	0,00	0,00	
	TOTALE		262.082,89	-142.000,00	2.584.695,73	873,48	2.585.569,21		119.209,41	
5U1104045	*COMPENSI PER LA GESTIONE DEL PATRIMONIO IMMOBILIARE DELL'ISTITUTO	2014 e anni precedenti	3.097.552,51	0,00	0,00	0,00	0,00	0,00	3.097.552,51	
	TOTALE		3.097.552,51	0,00	0,00	0,00	0,00	0,00	3.097.552,51	
5U1104048	*SPESE PER SERVIZI DI ASSISTENZA E CONSULENZA CONNESSI CON LA DISMISSIONE DEL PATRIMONIO IMMOBILIARE (COMPENSI E RIMBORSO SPESE)	2014 e anni precedenti	3.957.421,77	0,00	0,00	0,00	0,00	0,00	3.957.421,77	
	TOTALE		3.957.421,77	0,00	0,00	0,00	0,00	0,00	3.957.421,77	
5U1104049	*NOLEGGIO APPARECCHIATURE ELETTRONICHE E CANONE PER LICENZE/USO PRODOTTI SOFTWARE	2014 e anni precedenti	252,35	-252,35	0,00	0,00	0,00	0,00	0,00	
		2016	115.804,39	-115.804,39	0,00	0,00	0,00	0,00	0,00	
		2018	6.044,49	0,00	0,00	5.037,04	5.037,04	0,00	5.037,04	1.007,45
		2019	0,00	0,00	12.915.845,88	0,00	12.888.273,88	0,00	12.888.273,88	27.572,00
	TOTALE		122.101,23	-116.056,74	12.915.845,88	5.037,04	12.888.310,92		28.579,45	
5U1104050	*ASSISTENZA TECNICO SPECIALISTICA, MANUTENZIONE SOFTWARE E ALTRI SERVIZI INFORMATICI	2014 e anni precedenti	16.124.388,64	-12.585.751,80	0,00	0,00	295.964,26	295.964,26	3.242.872,58	
		2015	1.696.860,24	-0,83	0,00	0,00	58.028,43	58.028,43	1.638.830,98	
		2016	1.216.433,73	0,00	0,00	33.982,01	33.982,01	0,00	1.182.451,72	
		2017	3.034.897,28	-10.225,77	0,00	1.592.379,32	1.592.379,32	0,00	1.431.992,19	
		2018	44.744.725,01	-48.788,63	0,00	39.620.781,01	39.620.781,01	0,00	5.075.155,37	
	TOTALE		66.817.004,90	-12.644.787,03	97.262.651,46	41.801.135,03	100.443.863,41		50.991.225,92	
5U1104051	*SPESE PER L'ATTIVITÀ DI MONITORAGGIO SULL'ESECUZIONE DEI CONTRATTI PER LA PROGETTAZIONE, REALIZZAZIONE, MANUTENZIONE, GESTIONE E CONDIZIONE OPERATIVA DI SISTEMI INFORMATICI/AUTOMATIZZATI	2017	27,32	0,00	0,00	0,00	0,00	0,00	27,32	
	TOTALE		27,32	0,00	0,00	0,00	0,00	0,00	27,32	
5U1104052	SPESE PER LA SICUREZZA E LA SALUTE SUI LUOGHI DI LAVORO	2014 e anni precedenti	962.547,24	-23.795,48	0,00	0,00	0,00	0,00	938.751,76	
	TOTALE		962.547,24	-23.795,48	0,00	0,00	0,00	0,00	938.751,76	
5U1104053	*SPESE PER LA FORNITURA DI PRESTAZIONI DI LAVORO TEMPORANEO(LAVORO INTERINALE)	2014 e anni precedenti	942.054,90	-6.125,39	0,00	0,00	0,00	0,00	935.929,51	

202

N° 150 di 184

**Rendiconto finanziario Gestionale con residui per anno di insorgenza
Esercizio 2019**

**Parte II - Uscite**

CAPITOLO	DESCRIZIONE	ANNO DI INSORGENZA	RESIDUI INIZIALI	VARIAZIONI	IMPEGNI	PAGAMENTI IAC	PAGAMENTI AP	PAGAMENTI TOTALI	RESIDUI FINALI
	TOTALE		942.064,90	-6.125,39	0,00	0,00	0,00	0,00	935.939,51
		2014 e anni precedenti	38.567.292,81	-15.604.585,55	0,00	0,00	0,00	0,00	22.962.707,26
		2015	7.149.006,08	-7.149.006,08	0,00	0,00	0,00	0,00	0,00
		2016	3.831.986,10	0,00	0,00	0,00	0,00	0,00	3.831.986,10
		2017	8.274.097,07	0,00	0,00	1.268.765,97	0,00	1.268.765,97	7.005.331,10
		2018	22.678.991,83	0,00	0,00	15.512.926,72	0,00	15.512.926,72	7.166.065,11
		2019	0,00	0,00	45.698.167,18	21.564.882,29	0,00	21.564.882,29	24.133.284,89
	TOTALE		80.501.373,89	-22.753.591,63	45.698.167,18	21.564.882,29	16.781.692,69	38.346.574,98	65.099.374,46
		2014 e anni precedenti	7.072.184,41	-1.291.330,70	0,00	0,00	75.733,73	75.733,73	5.705.119,98
		2015	3.191.109,92	0,00	0,00	0,00	0,00	0,00	3.191.109,92
		2016	3.509.184,20	-157.622,58	0,00	0,00	0,00	0,00	3.351.561,62
		2017	4.282.388,02	0,00	0,00	0,00	1.570,49	1.570,49	4.290.817,53
		2018	5.557.701,62	0,00	0,00	0,00	1.238.955,62	1.238.955,62	4.318.746,00
		2019	0,00	0,00	17.958.001,34	4.800.796,20	0,00	4.800.796,20	13.157.205,14
	TOTALE		23.622.568,17	-1.448.953,28	17.958.001,34	4.800.796,20	1.316.259,54	6.117.056,04	34.014.560,19
		2014 e anni precedenti	35.143,95	0,00	0,00	0,00	0,00	0,00	35.143,95
		2019	0,00	0,00	51.414.673,46	51.414.673,46	0,00	51.414.673,46	0,00
	TOTALE		35.143,95	0,00	51.414.673,46	51.414.673,46	0,00	51.414.673,46	35.143,95
		2014 e anni precedenti	76.376,55	0,00	0,00	0,00	0,00	0,00	76.376,55
		2017	20.196,27	0,00	0,00	0,00	0,00	0,00	20.196,27

203

N° 151 di 184

**Rendiconto finanziario Gestionale con residui per anno di insorgenza
Esercizio 2019**



Parte II - Uscite

CAPITOLO	DESCRIZIONE	ANNO DI INSORGENZA	RESIDUI INIZIALI	VARIAZIONI	IMPEGNI	PAGAMENTI IAC	PAGAMENTI AP	PAGAMENTI TOTALI	RESIDUI FINALI
5U1104058	* SPESE PER L'INFORMAZIONE E LA COMUNICAZIONE ISTITUZIONALE	2018	649.209,88	-9,00	0,00	0,00	595.366,29	595.366,29	53.834,59
		2019	0,00	0,00	1.152.352,81	862.276,61	0,00	862.276,61	290.076,20
	TOTALE	2014 e anni precedenti	745.782,70	-9,00	1.152.352,81	862.276,61	595.366,29	1.457.642,90	440.483,61
5U1104060	* SPESE PER PUBBLICITA' DIRETTE A RAFFORZARE L'IMMAGINE DELL'ISTITUTO	2014 e anni precedenti	66.536,41	0,00	0,00	0,00	0,00	0,00	66.536,41
		2018	66.536,41	0,00	0,00	0,00	0,00	0,00	66.536,41
	TOTALE	2014 e anni precedenti	66.536,41	0,00	0,00	0,00	0,00	0,00	66.536,41
5U1104061	* SPESE PER RELAZIONI PUBBLICHE	2018	7.000,00	0,00	0,00	0,00	2.370,00	2.370,00	4.630,00
		2019	7.000,00	0,00	0,00	0,00	2.370,00	2.370,00	4.630,00
	TOTALE	2014 e anni precedenti	7.000,00	0,00	0,00	0,00	2.370,00	2.370,00	4.630,00
5U1104062	* SPESE PER FORMAZIONE E ADDESTRAMENTO DEL PERSONALE (COMPENSI, DOCENZA, ESTERNA, PRODOTTI, MATERIALI, PUBBL., SUPPORTI E ALTRO FINALIZZATI ALLA DIDATTICA)	2014 e anni precedenti	2.049.726,04	-12.332,18	0,00	0,00	0,00	0,00	2.037.393,86
		2018	320.176,61	-30,00	0,00	0,00	0,00	225.997,67	225.997,67
	TOTALE	2014 e anni precedenti	2.369.902,65	-12.362,18	738.344,93	158.560,64	225.997,67	394.558,31	2.711.327,09
5U1104063	SPESE PER VISITE PER VISITE MEDICO FISCALI AI DIPENDENTI	2014 e anni precedenti	22.039,65	-19.894,47	0,00	0,00	0,00	0,00	2.145,18
		2019	0,00	0,00	0,00	0,00	0,00	0,00	2.145,18
	TOTALE	2014 e anni precedenti	22.039,65	-19.894,47	0,00	0,00	0,00	0,00	2.145,18
5U1104064	COMPENSI AI COMPONENTI ESTERNI DELLE COMMISSIONI MEDICHE PER L'ACCERTAMENTO DELL'INVALIDITA' CIVILE, DELLE SITUAZIONI DI HANDICAP E DI DISABILITA'	2014 e anni precedenti	9.203,04	0,00	0,00	0,00	0,00	0,00	9.203,04
		2017	9.203,04	0,00	0,00	0,00	0,00	0,00	9.203,04
	TOTALE	2014 e anni precedenti	9.203,04	0,00	0,00	0,00	0,00	0,00	9.203,04
5U1104065	SPESE DELLA GESTIONE ASSISTENZA - HOTEL DIAMOND	2014 e anni precedenti	88.735,93	-88.735,93	0,00	0,00	0,00	0,00	0,00
		2015	88.735,93	-88.735,93	0,00	0,00	0,00	0,00	0,00
	TOTALE	2014 e anni precedenti	88.735,93	-88.735,93	0,00	0,00	0,00	0,00	0,00
5U1104067	* SPESE PER SERVIZI DI CONTACT CENTER	2014 e anni precedenti	7.253.019,32	-6.799.194,88	0,00	0,00	0,00	0,00	453.824,44
		2015	4.566.262,89	-285.637,16	0,00	0,00	0,00	0,00	4.280.615,73
	TOTALE	2014 e anni precedenti	11.819.282,21	-7.084.832,04	0,00	0,00	0,00	453.824,44	7.734.447,17
5U1104067	* SPESE PER SERVIZI DI CONTACT CENTER	2016	9.504.204,41	0,00	0,00	0,00	0,00	0,00	9.504.204,41
		2017	1.843.862,91	0,00	0,00	0,00	7.802,24	7.802,24	1.851.665,15
	TOTALE	2014 e anni precedenti	23.747.509,07	0,00	0,00	0,00	23.074.326,36	23.074.326,36	673.182,71
	TOTALE	2014 e anni precedenti	46.914.648,60	-7.084.832,04	90.725.483,90	75.918.392,54	23.082.128,60	98.000.521,14	31.554.775,32

204

N° 152 di 184

**Rendiconto finanziario Gestionale con residui per anno di insorgenza
Esercizio 2019**



Parte II - Uscite

CAPITOLO	DESCRIZIONE	ANNO DI INSORGENZA	RESIDUI INIZIALI	VARIAZIONI	IMPEGNI	PAGAMENTI A C	PAGAMENTI A P	PAGAMENTI TOTALI	RESIDUI FINALI	
5U1104069		2015	49.112,69	0,00	0,00	0,00	0,00	0,00	49.112,69	
		2016	38.988,40	-22.559,38	0,00	0,00	0,00	0,00	16.409,02	
		2017	389.622,52	-354.643,42	0,00	0,00	0,00	0,00	34.979,10	
		2018	2.989.274,98	-1.528,07	0,00	2.971.095,42	2.971.095,42	0,00	16.851,49	
		2019	0,00	0,00	17.654.632,14	11.998.706,03	0,00	0,00	5.655.926,11	
	TOTALE		3.466.978,59	-378.730,87	17.654.632,14	11.998.706,03	2.971.095,42	14.989.801,45	5.773.076,41	
5U1104072		2014 e anni precedenti	1.761.438,76	-19.888,61	0,00	0,00	22.059,54	22.059,54	1.739.510,61	
		2015	2.492.420,36	-26.005,99	0,00	0,00	43.031,58	43.031,58	2.423.382,79	
		2016	2.972.067,5	-66.704,62	0,00	0,00	24.151,14	24.151,14	2.878.250,99	
		2017	3.983.569,02	-946.720,10	0,00	0,00	227.908,25	227.908,25	3.408.940,67	
		2018	14.060.137,40	-273.590,67	0,00	0,00	6.989.249,67	6.989.249,67	6.797.297,06	
2019	0,00	0,00	18.696.254,39	8.941.897,69	0,00	0,00	8.941.897,69	9.754.356,70		
	TOTALE		25.289.672,29	-735.889,99	18.696.254,39	8.941.897,69	7.306.400,18	16.248.297,87	27.001.738,82	
5U1104075		2016	3.258.167,59	-0,29	0,00	0,00	0,00	0,00	3.258.167,30	
		2017	2.004.133,35	-0,20	0,00	0,00	0,00	0,00	2.004.133,15	
		2018	36.019.176,23	0,00	0,00	0,00	26.104.701,70	26.104.701,70	9.914.474,53	
		2019	0,00	0,00	46.571.204,52	10.709.674,05	0,00	0,00	10.709.674,05	35.861.500,47
			TOTALE		41.281.477,17	-0,49	46.571.204,52	10.709.674,05	26.104.701,70	36.814.375,75
5U1104077	SPESA PER LE MISURE ADOTTATE PER ELIMINARE O RIDURRE AL MINIMO I RISCHI IN MATERIA DI SALUTE E SICUREZZA SUL LAVORO DERIVANTI DALLE INTERFERENZE DELLE LAVORAZIONI - ART. 26, COMMA 5, DEL DECRETO LEGISLATIVO N. 81/2008	2019	0,00	0,00	1.805,60	0,00	0,00	0,00	1.805,60	
	TOTALE		0,00	0,00	1.805,60	0,00	0,00	0,00	1.805,60	
5U1104080	SPESA PER L'ACQUISIZIONE DI BENI E SERVIZI DEL SOPPRESSO SCAU	2014 e anni precedenti	74.431,23	0,00	0,00	0,00	0,00	0,00	74.431,23	
2019	0,00	0,00	0,00	0,00	0,00	0,00	0,00	0,00		
	TOTALE		74.431,23	0,00	0,00	0,00	0,00	0,00	74.431,23	
5U1206067	* PREMI SPECIALI INPS IN MATERIA DI TUTELA PREVIDENZIALE E LEGALITA' NEL MONDO DEL LAVORO	2016	680,00	0,00	0,00	0,00	680,00	680,00	0,00	

**Rendiconto finanziario Gestionale con residui per anno di insorgenza
Esercizio 2019**



Parte II - Uscite

CAPITOLO	DESCRIZIONE	ANNO DI INSORGENZA	RESIDUI INIZIALI	VARIAZIONI	IMPEGNI	PAGAMENTI AC	PAGAMENTI AP	PAGAMENTI TOTALI	RESIDUI FINALI
	TOTALE		680,00	0,00	0,00	0,00	680,00	680,00	0,00
5U1208076	"BORSA TRIENNALE DI STUDIO "FABIO TRIZZINO"	2014 e anni precedenti	8.160,71	0,00	0,00	0,00	0,00	0,00	8.160,71
	TOTALE		8.160,71	0,00	0,00	0,00	0,00	0,00	8.160,71
		2014 e anni precedenti	5.240,00	-2.564,00	0,00	0,00	0,00	0,00	2.676,00
		2015	1.100,00	-1.100,00	0,00	0,00	0,00	0,00	0,00
		2016	2.223,68	0,00	0,00	0,00	0,00	0,00	2.223,68
		2018	980,00	0,00	0,00	0,00	0,00	0,00	980,00
		2019	0,00	0,00	28.170,00	27.060,00	0,00	27.060,00	1.110,00
	TOTALE		9.543,68	-3.664,00	28.170,00	27.060,00	0,00	27.060,00	6.989,68
	TRIBUTI DIVERSI RELATIVI A STABILI DA REDDITO (QUOTA IMPOSTA DI REGISTRO A CARICO DELL'ISTITUTO SU CONTRATTI DI LOCAZIONE, CONTRIBUTI CONSORTILI, TASSA OCCUPAZIONE SUOLO PUBBLICO, ECC.)	2019	0,00	0,00	344.823,16	344.823,16	0,00	344.823,16	0,00
	TOTALE		0,00	0,00	344.823,16	344.823,16	0,00	344.823,16	0,00
		2014 e anni precedenti	172.957,87	-22.864,80	0,00	0,00	1.649,19	1.649,19	148.443,88
		2015	7.738,98	-1.529,00	0,00	0,00	0,00	0,00	6.209,98
	TRIBUTI DIVERSI (IMPOSTA DI BOLLO E DI REGISTRAZIONE DELLE CONVENZIONI INERENTI LA MATERIA ASSICURATIVA E PREVIDENZIALE NONCHE' CONTRIBUTI CONSORTILI, TASSA TRASPORTO RIFIUTI SOLIDI URBANI, TASSA OCCUPAZIONE SUOLO PUBBLICO RELATIVI A STABILI DESTINATI AD UFFICI, ECC.)	2016	23.927,69	0,00	0,00	0,00	3.563,69	3.563,69	20.364,00
		2017	672.045,74	-4.664,97	0,00	0,00	15.180,65	15.180,65	652.180,12
		2018	252.309,27	-3.534,71	0,00	0,00	179.670,90	179.670,90	69.103,66

206

N° 154 di 184

**Rendiconto finanziario Gestionale con residui per anno di insorgenza
Esercizio 2019**

**Parte II - Uscite**

CAPITOLO	DESCRIZIONE	ANNO DI INSORGENZA	RESIDUI INIZIALI	VARIAZIONI	IMPEGNI	PAGAMENTI AC	PAGAMENTI AP	PAGAMENTI TOTALI	RESIDUI FINALI	
5U1208005	TRIBUTI DIVERSI (IMPOSTA DI BOLLO E DI REGISTRAZIONE DELLE CONVENZIONI INERENTI LA MATERIA ASSICURATIVA E PREVIDENZIALE NONCHE CONTRIBUTI CONSORTILI, TASSA PASPORTI RIFIUTI SOLLICI URBANI, TASSA OCCUPAZIONE SUOLO PUBBLICO RELATIVA A STABILI DESTINATI AD UFFICI, ECC.)	2019	0,00	0,00	11.227.680,29	10.783.178,55	0,00	10.783.178,55	444.501,74	
		TOTALE	1.128.979,55	-32.613,48	11.227.680,29	10.783.178,55	200.064,43	10.983.242,98	1.340.803,38	
5U1208010	IMPOSTA MUNICIPALE PROPRIA (IMU) E TRIBUTO PER I SERVIZI INDIVISIBILI (TASI)	2014 e anni precedenti	160.720,30	0,00	0,00	0,00	0,00	0,00	160.720,30	
		2019	0,00	0,00	17.622.260,17	17.622.260,17	0,00	17.622.260,17	0,00	
TOTALE			160.720,30	0,00	17.622.260,17	17.622.260,17	0,00	17.622.260,17	160.720,30	
5U1208015	IMPOSTA SOSTITUTIVA SUL PLUSVALORE TITOLI ALIENATI	2019	0,00	0,00	18.472,56	18.472,56	0,00	18.472,56	0,00	
TOTALE			0,00	0,00	18.472,56	18.472,56	0,00	18.472,56	0,00	
5U1208020	RIMBORSO DEL CANONE DI AFFITTO (QUOTA PARTE NON DOVUTA) AI CONDUTTORI DEGLI STABILI DA REDDITO	2019	0,00	0,00	8.226,66	8.226,66	0,00	8.226,66	0,00	
		TOTALE	0,00	0,00	8.226,66	8.226,66	0,00	8.226,66	0,00	
5U1210001	SPESE LEGALI CONNESSE AL RECUPERO DEI CREDITI CONTRIBUTIVI E ALLA CONCESSIONE E AL RECUPERO DI PRESTAZIONI	2014 e anni precedenti	777.067,94	-25.055,92	0,00	0,00	90.479,53	90.479,53	657.552,49	
		2015	23.802,32	-4.687,32	0,00	0,00	0,00	0,00	19.105,00	
		2016	80.602,75	-1.995,07	0,00	0,00	0,00	0,00	78.607,68	
		2017	112.604,96	-34.559,01	0,00	0,00	32.241,22	32.241,22	32.241,22	45.804,73
		2018	1.328.139,72	-91.945,67	0,00	0,00	932.393,98	932.393,98	932.393,98	303.800,07
		2019	0,00	-162.262,99	228.474.943,17	226.587.010,24	0,00	0,00	226.587.010,24	1.887.952,93
TOTALE		2.322.217,69	-162.262,99	228.474.943,17	226.587.010,24	1.055.114,73	227.642.124,97	2.992.762,90		
5U1210003	ONERI PER ISCRIZIONI IPOTECARIE CONNESSE AD AZIONI GIUDIZIARIE PER RECUPERO DEI CREDITI CONTRIBUTIVI	2016	244,00	0,00	0,00	0,00	0,00	0,00	244,00	
		TOTALE	244,00	0,00	0,00	0,00	0,00	0,00	244,00	
5U1210004	*SPESE LEGALI DIVERSE	2014 e anni precedenti	322.109,51	-47.884,63	0,00	0,00	25,93	25,93	274.188,95	
		2015	5.546,13	0,00	0,00	0,00	0,00	0,00	5.546,13	
		2016	71.080,41	0,00	0,00	8.867,81	8.867,81	8.867,81	62.212,60	
		2017	4.754,80	-3.295,65	0,00	0,00	0,00	0,00	1.459,15	

**Rendiconto finanziario Gestionale con residui per anno di insorgenza
Esercizio 2019**

**Parte II - Uscite**

CAPITOLO	DESCRIZIONE	ANNO DI INSORGENZA	RESIDUI INIZIALI	VARIAZIONI	IMPEGNI	PAGAMENTI I A C	PAGAMENTI A P	PAGAMENTI TOTALI	RESIDUI FINALI	
5U1210004	*SPESE LEGALI DIVERSE	2018	66.627,49	-10,00	0,00	0,00	30.973,84	30.973,84	35.643,65	
		2019	0,00	0,00	1.299.759,54	985.411,44	0,00	985.411,44	314.346,10	
	TOTALE		470.118,34	-51.190,28	1.299.759,54	985.411,44	39.867,58	1.025.279,02	683.405,58	
5U1210009	SPESE PER RISARCIMENTI, CONNESSE A CONTROVERSIE VARIE IN ORDINE PATRIMONIALE	2015	6.537,69	0,00	0,00	0,00	0,00	0,00	6.537,69	
		2018	51,61	0,00	0,00	0,00	51,61	51,61	0,00	
		2019	0,00	0,00	2.270.906,03	2.270.872,50	0,00	2.270.872,50	33,53	
	TOTALE		6.589,30	0,00	2.270.906,03	2.270.872,50	51,61	2.270.924,11	6.571,22	
5U1210014	SPESE PER LA GESTIONE E LA VENDITA DEGLI IMMOBILI CARTOLARIZZATI AI SENSI DELL'ART. 3, DL. 35/2001 CONVERTITO IN LEGGE N. 41/02/2001	2014 e anni precedenti	10.485.193,81	0,00	0,00	0,00	531,50	531,50	10.484.662,31	
		TOTALE	10.485.193,81	0,00	0,00	0,00	531,50	531,50	10.484.662,31	
5U1210015	SOMME DOVUTE ALLA S.C.I.P. - SOCIETÀ CARTOLARIZZAZIONE IMMOBILI PUBBLICI SRL - PARI ALL'85% DEI CANONI DI LOCAZIONE RELATIVI AGLI IMMOBILI CARTOLARIZZATI AI SENSI DELL'ART. 3, DL. 35/2001 CONVERTITO NELLA LEGGE N. 41/02/2001 - ART. 16 DEL DL. 21 NOVEMBRE 2001	2014 e anni precedenti	914.346,47	0,00	0,00	0,00	0,00	0,00	914.346,47	
		TOTALE	914.346,47	0,00	0,00	0,00	0,00	0,00	0,00	914.346,47
5U1210016	SPESE LEGALI DERIVANTI DA INCARICHI AD AVVOCATI DOMICILIATARI	2014 e anni precedenti	569.740,22	-10.000,00	0,00	0,00	100.000,00	100.000,00	459.740,22	
		2015	101,50	0,00	0,00	0,00	0,00	0,00	101,50	
		2016	832,00	0,00	0,00	0,00	0,00	0,00	832,00	
		2017	2.093,52	-2.093,52	0,00	0,00	0,00	0,00	0,00	0,00
		2018	15.947,19	-849,10	0,00	13.439,89	0,00	13.439,89	13.439,89	1.656,20
	TOTALE	588.714,43	-12.942,62	1.646.132,16	1.623.656,33	113.439,89	1.737.096,22	22.475,83		
5U1210017	*SPESE PER LA GESTIONE E LA VENDITA DEGLI IMMOBILI GIÀ CARTOLARIZZATI AI SENSI DELL'ART. 3 DEL D.L. N. 35/2001 CONVERTITO NELLA LEGGE N. 41/02/2001	2014 e anni precedenti	12.079.380,22	-172.755,91	0,00	0,00	10.575,00	10.575,00	11.896.049,31	
		TOTALE	12.079.380,22	-172.755,91	0,00	0,00	10.575,00	10.575,00	11.896.049,31	
5U1210029	*SPESE PER L'INVIO DI POSTA MASSIVA, PER LA GESTIONE DELLACORRISPONDENZA IN EU E PER I SERVIZI DI DEMATERIALIZZAZIONE	2016	6.011.350,59	-6.011.350,59	0,00	0,00	0,00	0,00	0,00	
		2017	6.551.944,56	-6.550.211,86	0,00	1.732,72	1.732,72	1.732,72	0,00	

**Rendiconto finanziario Gestionale con residui per anno di insorgenza
Esercizio 2019**



Parte II - Uscite

CAPITOLO	DESCRIZIONE	ANNO DI INSORGENZA	RESIDUI INIZIALI	VARIAZIONI	IMPEGNI	PAGAMENTI AC	PAGAMENTI AP	PAGAMENTI TOTALI	RESIDUI FINALI
5U1210029	* SPESE PER L'INVIO DI POSTA MASSIVA, PER LA GESTIONE DELLACORRISPONDENZA IN EU/E PER I SERVIZI DI DEMATERIALIZZAZIONE	2018	54.140.987,26	-13.961.824,39	0,00	0,00	40.179.162,87	40.179.162,87	0,00
		2019	0,00	0,00	72.242.615,69	27.950.142,37	0,00	27.950.142,37	44.292.473,32
	TOTALE		66.704.282,43	-26.523.386,84	72.242.615,69	27.950.142,37	40.180.895,59	68.131.037,96	44.292.473,32
5U1210035	SPESE VARIE DI GESTIONE DEL PROGETTO EUROPEO WERSA "WEALTH RETIREMENT AND SAVING ADEQUACY"	2015	2.273,47	0,00	0,00	0,00	0,00	0,00	2.273,47
			2.273,47	0,00	0,00	0,00	0,00	0,00	2.273,47
5U1210037	SPESE PER L'ACQUISIZIONE DEL PARERE DI CONGRUITA' ECONOMICA DELL'AGENZIA DEL DEMANIO IN RELAZIONE AI CANNONI DI LOCAZIONE	2017	2.076,57	0,00	0,00	0,00	0,00	0,00	2.076,57
		2019	0,00	0,00	8.450,00	3.650,00	0,00	0,00	3.650,00
	TOTALE		2.076,57	0,00	8.450,00	3.650,00	0,00	3.650,00	6.876,57
5U1210038	SPESE PER LA GESTIONE DEL PROGETTO EU-CHINA SOCIAL PROTECTION REFORM PROJECT (SPRP)	2017	2.610,80	0,00	0,00	0,00	2.610,80	2.610,80	0,00
		2018	2.610,80	0,00	0,00	0,00	0,00	0,00	2.610,80
		2019	0,00	0,00	2.610,80	0,00	0,00	0,00	0,00
	TOTALE		5.221,60	0,00	2.610,80	0,00	2.610,80	2.610,80	5.221,60
5U1210046	RESTITUZIONE DEL PROVENTO, O DI QUOTA PARTE DELLO STESSO PERCEPTO PER LA VENDITA DI ENERGIA ELETTRICA DALLAFONTE SOLARE - IMPIANTI FOTOVOLTAICI - STIMATA IN ESUBERO, DI CUI ALL'ARTICOLO 5, COMMA 5.6 LETTERA C) DEL TESTO INTEGRATO DELLE MODALITA' E DELLE CONDIZIONI TECNICHE ECONOMICHE PER LO SCAMBIO SUL POSTO. TARIFFE OMNICOMPRESIVE DA ATTIVITA' COMMERCIALE E DA RITIRO DEDICATO (DECRETO MISE DEL 5 LUGLIO 2012 (C.D. QUINTO CONTO ENERGIA)	2019	0,00	0,00	0,00	0,00	0,00	0,00	0,00
			0,00	0,00	0,00	0,00	0,00	0,00	0,00
5U1210047	SPESE PER LA GESTIONE DEL PROGETTO EUROPEO "NATIONAL GATEWAY FOR EUROPEAN DATA EXCHANGE"	2019	0,00	0,00	374,00	374,00	0,00	374,00	0,00
			0,00	0,00	374,00	374,00	0,00	0,00	374,00
5U1210080	SPESE PER SERVIZI SVOLTI DALLE BANCHE E DAGLI UFFICI DEI CONTI CORRENTI POSTALI	2014 e anni precedenti	362.404,14	0,00	0,00	0,00	0,00	0,00	362.404,14
		2019	0,00	0,00	0,00	0,00	0,00	0,00	0,00
	TOTALE		362.404,14	0,00	0,00	0,00	0,00	0,00	362.404,14
5U1210089	SPESE DIVERSE CONNESSE ALLA GESTIONE PATRIMONIALE	2018	5.509.652,36	0,00	0,00	0,00	0,00	0,00	5.509.652,36
		2019	0,00	0,00	0,00	0,00	0,00	0,00	0,00

209

N° 157 di 184

**Rendiconto finanziario Gestionale con residui per anno di insorgenza
Esercizio 2019**

**Parte II - Uscite**

CAPITOLO	DESCRIZIONE	ANNO DI INSORGENZA	RESIDUI INIZIALI	VARIAZIONI	IMPEGNI	PAGAMENTI IAC	PAGAMENTI AP	PAGAMENTI TOTALI	RESIDUI FINALI
	TOTALE		5.509.652,36	0,00	0,00	0,00	0,00	0,00	5.509.652,36
5U2111007	* SPESE DI MANUTENZIONE STRAORDINARIA DI STABILI DA REDDITO	2014 e anni precedenti	307.757,18	0,00	0,00	0,00	0,00	0,00	307.757,18
	TOTALE		307.757,18	0,00	0,00	0,00	0,00	0,00	307.757,18
5U2112001	* ACQUISTO E COSTRUZIONI DI IMMOBILI STRUMENTALI	2014 e anni precedenti	14.000,00	0,00	0,00	0,00	0,00	0,00	14.000,00
	TOTALE		14.000,00	0,00	0,00	0,00	0,00	0,00	14.000,00
		2015	1.007,51	-580,51	0,00	0,00	0,00	0,00	427,00
		2016	731.337,24	-168.201,45	0,00	0,00	410.829,60	410.829,60	152.306,19
5U2112002	* SPESE DI MANUTENZIONE STRAORDINARIA PER LE STRUTTURE SOCIALI	2017	417.104,61	-36.685,93	0,00	0,00	183.174,36	183.174,36	194.244,32
		2018	283.176,23	-0,02	0,00	0,00	120.625,35	120.625,35	162.650,86
		2019	0,00	0,00	1.077.439,19	14.251,17	0,00	14.251,17	1.063.188,02
	TOTALE		1.432.625,69	-208.467,91	1.077.439,19	14.251,17	714.629,31	728.880,48	1.572.716,39
		2014 e anni precedenti	1.081.486,74	-382.865,10	0,00	0,00	4.350,25	4.350,25	694.271,39
		2015	3.446,29	0,00	0,00	0,00	0,00	0,00	3.446,29
5U2112003	* ACQUISTO DI MOBILI, MACCHINE, ARREDI E APPARECCHIATURE SANITARIE (UFFICI E ISTITUZIONI SANITARIE)	2016	14.389,90	-488,00	0,00	0,00	0,00	0,00	13.901,90
		2017	368.123,13	-7.691,99	0,00	0,00	233.077,21	233.077,21	127.365,93
		2018	839.889,42	-1.260,69	0,00	0,00	772.603,34	772.603,34	66.025,39
		2019	0,00	0,00	2.468.127,69	571.864,87	0,00	571.864,87	1.896.262,82
	TOTALE		2.307.335,48	-392.305,78	2.468.127,69	571.864,87	1.010.030,80	1.561.895,67	2.801.261,72
5U2112005	SPESE DI MANUTENZIONE STRAORDINARIA PER ADEGUAMENTI NORMATIVI IN MATERIA DI SICUREZZA DELLE STRUTTURE SOCIALI	2016	1.349.233,65	-110.686,85	0,00	0,00	160.644,10	160.644,10	1.077.902,70
		2017	120.635,52	0,00	0,00	0,00	64.214,90	64.214,90	56.420,62
		2018	35.000,00	0,00	0,00	0,00	23.773,05	23.773,05	11.226,95

**Rendiconto finanziario Gestionale con residui per anno di insorgenza
Esercizio 2019**

**Parte II - Uscite**

CAPITOLO	DESCRIZIONE	ANNO DI INSORGENZA	RESIDUI INIZIALI	VARIAZIONI	IMPEGNI	PAGAMENTI AC	PAGAMENTI AP	PAGAMENTI TOTALI	RESIDUI FINALI	
5U2112005	SPESA DI MANUTENZIONE STRAORDINARIA PER ADEGUAMENTI NORMATIVI IN MATERIA DI SICUREZZA DELLE STRUTTURE SOCIALI	2019	0,00	0,00	560.603,15	2.700,95	0,00	2.700,95	557.902,20	
		TOTALE	1.504.869,17	-110.686,85	560.603,15	2.700,95	248.632,05	251.333,00	1.703.462,47	
5U2112006	ACQUISTO DI DISPOSITIVI PER LA SICUREZZA SUI LUOGHI DI LAVORO	2016	242,99	0,00	0,00	0,00	0,00	0,00	242,99	
		2017	5.362,18	-5.082,50	0,00	0,00	0,00	0,00	289,68	
		2018	89.242,37	-7,24	0,00	44.911,44	0,00	44.911,44	44.323,69	
		2019	0,00	0,00	108.759,65	0,00	45.635,18	0,00	45.635,18	64.124,47
		TOTALE	94.837,54	-5.069,74	108.759,65	44.911,44	45.635,18	44.911,44	90.546,62	108.890,83
5U2112008	*ACQUISTO MACCHINE E ATTREZZATURE CONNESSE CON L'ELABORAZIONE AUTOMATICA DATI	2014 e anni precedenti	4.227.153,29	-1.447.736,72	0,00	0,00	2.371.679,39	2.371.679,39	407.737,18	
		2015	60.104,52	-60.104,52	0,00	0,00	0,00	0,00	0,00	
		2017	484,74	-484,74	0,00	0,00	0,00	0,00	0,00	
		2018	12.325.026,23	-460,78	0,00	7.398.168,90	0,00	7.398.168,90	7.398.168,90	4.926.408,55
		2019	0,00	0,00	17.089.919,21	0,00	1.870.580,12	0,00	1.870.580,12	15.219.359,09
TOTALE	16.612.768,78	-1.508.776,76	17.089.919,21	9.769.846,29	1.870.580,12	11.640.406,41	20.563.504,82			
5U2112009	* SPESA PER L'ACQUISIZIONE DI PRODOTTI PROGRAMMA (SOFTWARE) CONNESSE CON LA REALIZZAZIONE DI PROCEDURE AUTOMATIZZATE	2014 e anni precedenti	14.622.034,96	-5.211.061,41	0,00	0,00	0,00	0,00	9.411.873,55	
		2015	3.523.938,89	-1.439,22	0,00	173.967,58	0,00	173.967,58	3.348.652,09	
		2016	6.006.893,31	-658.218,72	0,00	2.175.917,78	0,00	2.175.917,78	3.172.756,81	
		2017	10.821.793,12	-0,04	0,00	7.621.810,95	0,00	7.621.810,95	3.199.982,13	
		2018	65.762.000,15	-323,24	0,00	47.748.472,57	0,00	47.748.472,57	18.013.204,34	
TOTALE	100.737.560,43	-5.871.042,63	45.352.396,19	57.720.168,88	6.326.995,90	64.047.164,78	76.171.749,21			
5U2112010	* SPESA PER MANUTENZIONE STRAORDINARIA E DI ADATTAMENTO DI STABILI STRUMENTALI DI PROPRIETA	2014 e anni precedenti	8.455.260,77	-738.183,11	0,00	0,00	93.115,12	93.115,12	7.623.992,54	
2015	1.057.864,20	-20.347,08	0,00	227.973,76	0,00	227.973,76	227.973,76	809.343,36		

**Rendiconto finanziario Gestionale con residui per anno di insorgenza
Esercizio 2019**



Parte II - Uscite

CAPITOLO	DESCRIZIONE	ANNO DI INSORGENZA	RESIDUI INIZIALI	VARIAZIONI	IMPEGNI	PAGAMENTI AC	PAGAMENTI AP	PAGAMENTI TOTALI	RESIDUI FINALI	
5U2112010	* SPESE PER MANUTENZIONE STRAORDINARIA E DI ADATTAMENTO DI STABILI STRUMENTALI DI PROPRIETÀ	2016	3.102.559,01	-61.054,63	0,00	0,00	1.351.754,64	1.351.754,64	1.689.749,74	
		2017	5.596.328,76	-348.408,52	0,00	0,00	2.461.225,03	2.461.225,03	2.786.895,21	
		2018	8.169.719,16	-415.301,25	0,00	0,00	3.082.094,49	3.082.094,49	4.672.323,42	
		2019	0,00	0,00	11.092.426,46	0,00	0,00	697.980,22	697.980,22	10.394.446,24
		TOTALE	26.381.531,90	-1.583.264,89	11.092.426,46	0,00	0,00	7.216.163,04	7.914.143,26	27.976.650,51
5U2112011	* SPESE DI ADATTAMENTO FUNZIONALE DEGLI STABILI STRUMENTALI DI TERZI	2014 e anni precedenti	327.656,85	-26.376,35	0,00	0,00	0,00	5.962,00	5.962,00	295.318,50
		2015	331.266,42	0,00	0,00	0,00	56.281,64	56.281,64	56.281,64	274.984,78
		2016	712.462,75	-94.072,45	0,00	0,00	295.861,49	295.861,49	295.861,49	322.628,81
		2017	621.745,62	-23.647,97	0,00	0,00	328.230,46	328.230,46	328.230,46	269.867,19
		2018	1.433.213,55	-8.556,30	0,00	0,00	898.444,24	898.444,24	898.444,24	526.213,01
TOTALE	3.426.345,19	-152.653,07	1.296.067,94	0,00	0,00	1.584.779,83	1.943.392,89	2.626.367,17		
5U2112012	* LICENZE D'USO PRODOTTI SOFTWARE (COSTO D'INGRESSO)	2014 e anni precedenti	36.635,17	-36.635,17	0,00	0,00	0,00	0,00	0,00	0,00
		2015	0,47	-0,47	0,00	0,00	0,00	0,00	0,00	0,00
		2017	28.981,59	0,00	0,00	0,00	0,00	0,00	0,00	28.981,59
		2018	43.442,38	-0,02	0,00	0,00	43.442,36	43.442,36	43.442,36	0,00
		2019	0,00	0,00	86.983,74	0,00	0,00	65.262,54	65.262,54	21.721,20
TOTALE	109.039,61	-36.635,66	86.983,74	0,00	0,00	43.442,36	108.704,90	50.662,79		
5U2112013	* SPESE DI MANUTENZIONE STRAORDINARIA E DI ADATTAMENTO DEGLI STABILI STRUMENTALI - GA DI PROPRIETÀ - TRASFERITI AL "FIP - FONDO IMMOBILI PUBBLICI - FONDO COMUNE DI INVESTIMENTO IMMOBILIARE DI TIPO CHIUSO" AI SENSI DELL'ART. 4 DEL D.L. N. 351/2001 CONVERTITO NELLA LEGGE N. 410/2001	2014 e anni precedenti	1.811.940,89	-763.674,16	0,00	0,00	0,00	0,00	1.048.266,73	
		2015	172.969,28	-1.708,94	0,00	0,00	39.800,80	39.800,80	39.800,80	131.469,54
		2016	550.725,90	-104.686,99	0,00	0,00	129.510,88	129.510,88	129.510,88	316.626,03

**Rendiconto finanziario Gestionale con residui per anno di insorgenza
Esercizio 2019**

**Parte II - Uscite**

CAPITOLO	DESCRIZIONE	ANNO DI INSORGENZA	RESIDUI INIZIALI	VARIAZIONI	IMPEGNI	PAGAMENTI AC	PAGAMENTI AP	PAGAMENTI TOTALI	RESIDUI FINALI
5U2112013	*SPESE DI MANUTENZIONE STRAORDINARIA E DI ADATTAMENTO DEGLI STRUMENTALI, GIA DI PROPRIETA, TRASFERITAL TRP-FONDO IMMOBILI PUBBLICI - FONDO COMUNE DI INVESTIMENTO IMMOBILIARE DI TIPO CHIUSO, AI SENSI DELL'ART. 4 DEL D.L. N. 351/2001 CONVERTITO NELLA LEGGE N. 410/2001	2017	632.869,26	-108.344,18	0,00	0,00	280.861,62	280.861,62	243.863,46
		2018	1.541.372,45	-3.744,21	0,00	0,00	502.691,22	502.691,22	1.034.937,02
		2019	0,00	0,00	1.286.421,77	78.739,02	0,00	78.739,02	1.209.862,75
		TOTALE	4.709.877,76	-982.188,48	1.286.421,77	78.739,02	952.864,82	1.031.603,54	3.994.837,53
5U2112014	SPESE DI MANUTENZIONE STRAORDINARIA PER LA SICUREZZA E L'IGIENE SUL POSTO DI LAVORO DEGLI STABILIMENTI PUBBLICI, TRASFERITE AL FONDO STRUMENTALI, GIA DI PROPRIETA, TRASFERITI AL TRP-FONDO IMMOBILI PUBBLICI - FONDO COMUNE DI INVESTIMENTO IMMOBILIARE DI TIPO CHIUSO, AI SENSI DELL'ART. 4 DEL D.L. N. 351/2001 CONVERTITO NELLA LEGGE N. 410/2001	2014 e anni precedenti	1.545.227,88	-114.171,97	0,00	0,00	31.464,41	31.464,41	1.399.591,50
		2015	412.604,51	-5.681,67	0,00	0,00	220.545,83	220.545,83	186.377,01
		2016	3.776.448,23	-396.113,81	0,00	0,00	1.525.854,60	1.525.854,60	1.854.480,82
		2017	4.716.422,39	-91.646,74	0,00	0,00	2.639.954,98	2.639.954,98	1.984.820,67
2018	5.382.492,00	-24.158,72	0,00	0,00	2.339.033,46	2.339.033,46	3.019.299,82		

**Rendiconto finanziario Gestionale con residui per anno di insorgenza
Esercizio 2019**

**Parte II - Uscite**

CAPITOLO	DESCRIZIONE	ANNO DI INSORGENZA	RESIDUI INIZIALI	VARIAZIONI	IMPEGNI	PAGAMENTI AC	PAGAMENTI AP	PAGAMENTI TOTALI	RESIDUI FINALI
5U4112014	SPESA DI MANUTENZIONE STRAORDINARIA PER LA SICUREZZA E L'IGIENE SUL POSTO DI LAVORO DEGLI STABILI DI PROPRIETA' ADIBITI A UFFICIO DEGLI STRUMENTI ALI, DI PROGETTAZIONE, PASSEGGI E ALTRI SERVIZI PUBBLICI, PER LA COINCIDENZA DI ALTRI IMMOBILI TIPO CHILSO, AI SENSI DELL'ART. 4, DEL D.L. N. 361/2001 CONVERTITO NELLA LEGGE N. 410/2001	2019	0,00	0,00	7.529.870,42	399.290,13	0,00	399.290,13	7.130.560,29
	TOTALE		15.833.196,01	-631.772,91	7.529.870,42	399.290,13	6.756.853,28	7.156.143,41	15.575.150,11
5U4112090	ACQUISTO DI MOBILI E MACCHINE PER UFFICIO DEL SOPPRESSO SCAU	2014 e anni precedenti	31,63	0,00	0,00	0,00	0,00	0,00	31,63
	TOTALE	2019	0,00	0,00	0,00	0,00	0,00	0,00	0,00
	TOTALE		31,63	0,00	0,00	0,00	0,00	0,00	31,63
5U4113001	* SOTTOSCRIZIONI E ACQUISTI DI PARTECIPAZIONI AZIONARIE	2014 e anni precedenti	28.512.612,00	0,00	0,00	0,00	0,00	0,00	28.512.612,00
	TOTALE		28.512.612,00	0,00	0,00	0,00	0,00	0,00	28.512.612,00
5U4121044	RIMBORSO PER CONTO DELLO STATO DEL MAGGIOR PREZZO CORRISPONTO DAI CONDUTTORI DEGLI IMMOBILI DA REDDITO DELL'ISTITUTO CARTOLARIZZATI	2014 e anni precedenti	3.316.815,52	0,00	0,00	0,00	0,00	0,00	3.316.815,52
	TOTALE	2019	0,00	0,00	0,00	0,00	0,00	0,00	0,00
	TOTALE		3.316.815,52	0,00	0,00	0,00	0,00	0,00	3.316.815,52
5U4121045	RIMBORSO PER CONTO DELLO STATO DEL MAGGIOR PREZZO CORRISPONTO DAI CONDUTTORI DEGLI IMMOBILI DA REDDITO DEL SOPPRESSO INPDAI CARTOLARIZZATI	2014 e anni precedenti	6.452.292,81	0,00	0,00	0,00	0,00	0,00	6.452.292,81
	TOTALE	2019	0,00	0,00	0,00	0,00	0,00	0,00	0,00
	TOTALE		6.452.292,81	0,00	0,00	0,00	0,00	0,00	6.452.292,81
5U4121062	VERSAMENTO DELLE RIMESSE DELL'UNIONE EUROPEA AGLI ENTI PARTECIPANTI AL PROGETTO EU-CHINA SOCIAL PROTECTION REFORM PROJECT (SPRP)	2019	0,00	0,00	1.859.103,25	1.859.103,25	0,00	1.859.103,25	0,00
	TOTALE		0,00	0,00	1.859.103,25	1.859.103,25	0,00	1.859.103,25	0,00
	TOTALE UPB		992.001.094,42	-130.788.725,21	1.029.638.189,85	691.703.750,99	320.139.907,43	1.011.843.668,42	879.006.900,64
8U1102031	*COMPENSI A DOCENTI INTERNI PER LA FORMAZIONE E L'ADDESTRAMENTO DEL PERSONALE E PER CORSI DI FORMAZIONE RICHIESTI DA ALTRE ORGANIZZAZIONI PUBBLICHE E PRIVATE	2014 e anni precedenti	12.258,00	-10.491,00	0,00	0,00	0,00	0,00	1.767,00
	TOTALE	2015	25.058,12	-15.198,62	0,00	0,00	3.222,50	3.222,50	6.637,00

**Rendiconto finanziario Gestionale con residui per anno di insorgenza
Esercizio 2019**

**Parte II - Uscite**

CAPITOLO	DESCRIZIONE	ANNO DI INSORGENZA	RESIDUI INIZIALI	VARIAZIONI	IMPEGNI	PAGAMENTI AC	PAGAMENTI AP	PAGAMENTI TOTALI	RESIDUI FINALI	
8U1102031	*COMPENSI A DOCENTI INTERNI PER LA FORMAZIONE E L'ADDESTRAMENTO DEL PERSONALE E PER CORSI DI FORMAZIONE RICHIESTI DA ALTRE ORGANIZZAZIONI PUBBLICHE E PRIVATE	2016	42.574,25	-8.984,25	0,00	0,00	12.120,70	12.120,70	21.469,30	
		2017	103.160,50	-37.925,50	0,00	0,00	30.730,50	30.730,50	34.504,50	
		TOTALE	183.060,87	-72.599,37	0,00	0,00	46.073,70	46.073,70	46.073,70	64.377,80
8U1104015	*FITTO DI LOCALI ADIBITI A UFFICI	2014 e anni precedenti	1.035.152,06	-50.779,98	0,00	0,00	33.242,87	33.242,87	951.129,21	
		2014 e anni precedenti	1.035.152,06	-50.779,98	0,00	0,00	33.242,87	33.242,87	951.129,21	
		TOTALE	1.035.152,06	-50.779,98	0,00	0,00	33.242,87	33.242,87	951.129,21	
8U1104016	*SPESE DI MANUTENZIONE ORDINARIA DEGLI STABILI STRUMENTALI DI PROPRIETA' O IN AFFITTO	2014 e anni precedenti	456.477,19	-111.619,92	0,00	0,00	17.992,61	17.992,61	326.864,66	
		2014 e anni precedenti	456.477,19	-111.619,92	0,00	0,00	17.992,61	17.992,61	326.864,66	
		TOTALE	456.477,19	-111.619,92	0,00	0,00	17.992,61	17.992,61	326.864,66	
8U1104026	*SPESE PER LA CONDIZIONE E LA VENDITA DEGLI STABILI DA REDDITO NON CARTOLARIZZATI IN GESTIONE DIRETTA	2014 e anni precedenti	26.104,06	-1.557,03	0,00	0,00	0,00	0,00	24.567,03	
		2015	46.034,70	-604,08	0,00	0,00	3.285,56	3.285,56	42.145,06	
		2016	80.546,54	-17.102,57	0,00	0,00	51.107,53	51.107,53	12.436,44	
		2017	57.887,35	-11.360,82	0,00	0,00	23.952,04	23.952,04	22.574,49	
		2018	637.929,71	-150.597,10	0,00	0,00	334.928,59	334.928,59	152.404,02	
		2019	0,00	0,00	1.410.837,85	833.181,46	0,00	833.181,46	833.181,46	577.656,39
		TOTALE	848.602,36	-181.201,60	1.410.837,85	833.181,46	413.273,72	1.246.455,18	831.783,43	
		2014 e anni precedenti	79.697,81	0,00	0,00	0,00	5.904,80	5.904,80	73.793,01	
		2015	92.788,23	-1.464,33	0,00	0,00	3.757,60	3.757,60	87.663,30	
		2016	127.540,40	-20.617,93	0,00	0,00	17.804,24	17.804,24	89.118,23	
2017	219.427,28	-62.869,81	0,00	0,00	82.301,60	82.301,60	74.255,67			
2018	140.746,58	-6.061,61	0,00	0,00	48.086,09	48.086,09	86.598,88			
2019	0,00	0,00	448.369,52	148.737,99	0,00	148.737,99	148.737,99	299.631,53		
TOTALE	660.200,30	-91.013,68	448.369,52	148.737,99	157.854,33	306.592,32	710.963,82			
8U1104028	SPESE PER I SERVIZI DI ARCHIVIAZIONE EX D.LGS. N. 42/2004	2014 e anni precedenti	20.484,26	-20.484,26	0,00	0,00	0,00	0,00	0,00	
		2014 e anni precedenti	20.484,26	-20.484,26	0,00	0,00	0,00	0,00	0,00	
		TOTALE	20.484,26	-20.484,26	0,00	0,00	0,00	0,00	0,00	

**Rendiconto finanziario Gestionale con residui per anno di insorgenza
Esercizio 2019**



Parte II - Uscite

CAPITOLO	DESCRIZIONE	ANNO DI INSORGENZA	RESIDUI INIZIALI	VARIAZIONI	IMPEGNI	PAGAMENTI AC	PAGAMENTI AP	PAGAMENTI TOTALI	RESIDUI FINALI
8U1104045	*COMPENSI ED ONERI PER LA GESTIONE DEL PATRIMONIO IMMOBILIARE DELL'ISTITUTO (NON OGGETTO DI CARTOLARIZZAZIONE)	2017	200.000,00	0,00	0,00	0,00	0,00	0,00	200.000,00
		2018	4.002.241,07	-667.477,54	0,00	0,00	2.445.200,26	2.445.200,26	889.963,27
		TOTALE	4.202.241,07	-667.477,54	6.091.562,45	3.329.161,71	2.445.200,26	3.329.161,71	5.774.361,97
8U1104048	*SPESE PER LA VALUTAZIONE DEL PATRIMONIO IMMOBILIARE DA REDDITO DA DISMETTERE	2019	0,00	0,00	99.015,30	0,00	0,00	0,00	99.015,30
		TOTALE	0,00	0,00	99.015,30	0,00	0,00	0,00	99.015,30
		2014 e anni precedenti	73.858,11	-23,33	0,00	0,00	24.217,31	24.217,31	49.817,47
8U1104052	SPESE PER LA SICUREZZA E LA SALUTE SUI LUOGHI DI LAVORO	2015	1.005,35	0,00	0,00	0,00	0,00	0,00	1.005,35
		2016	48.428,33	0,00	0,00	0,00	0,00	0,00	48.428,33
		2017	93.692,40	-0,01	0,00	0,00	25.953,87	25.953,87	67.738,52
		TOTALE	216.984,19	-23,34	0,00	0,00	50.171,18	50.171,18	166.789,67
8U1104062	*SPESE PER L'ACQUISTO DI SERVIZI E BENI PER LA FORMAZIONE E L'ADDESTRAMENTO DEL PERSONALE (COMPENSI DOGENZA ESTERNA, PRODOTTI, MATERIALI, PUBBLICAZIONI, SUPPORTI E ALTRO FINALIZZATI ALLA DIDATTICA)	2014 e anni precedenti	176.439,91	-1.476,00	0,00	0,00	364,00	364,00	174.959,91
		2015	11.782,00	-1.100,00	0,00	0,00	0,00	0,00	10.682,00
		2016	29.482,00	-6,00	0,00	0,00	992,00	992,00	28.484,00
		2017	56.449,11	0,00	0,00	0,00	19.118,54	19.118,54	37.330,57
		TOTALE	274.153,02	-2.582,00	0,00	0,00	20.474,54	20.474,54	251.086,48
8U1104068	*SPESE PER SERVIZI SVOLTI DA ALTRI ENTI ED ORGANISMI NAZIONALI PER LA RISCOSSIONE DEI CANONI DI AFFITTO DEGLI STABILIMENTI DA REDDITO EX INPDAP E DEI CREDITI PER RATE DI MUTUI CONCESSI ALLE COOPERATIVE EDILIZIE E AD ALTRI ENTI	2017	35.553,65	-35.553,63	0,00	0,00	0,00	0,00	0,00

**Rendiconto finanziario Gestionale con residui per anno di insorgenza
Esercizio 2019**



Parte II - Uscite

CAPITOLO	DESCRIZIONE	ANNO DI INSORGENZA	RESIDUI INIZIALI	VARIAZIONI	IMPEGNI	PAGAMENTI AC	PAGAMENTI AP	PAGAMENTI TOTALI	RESIDUI FINALI	
8U1104068	*SPESE PER SERVIZI SVOLTI DA ALTRI ENTI ED ORGANISMI NAZIONALI PER LA RISCOSSIONE DEI CANONI DI AFFITTO DEGLI STABILI DA REDDITO EX INPDAP E DEI CREDITI PER RATE DI MUTUI CONCESSI ALLE COOPERATIVE EDILIZIE E AD ALTRI ENTI	2018	64.124,03	0,00	0,00	0,00	36.667,37	36.667,37	27.456,66	
		2019	0,00	0,00	75.000,00	1.026,64	0,00	0,00	1.026,64	73.973,36
		TOTALE	99.677,66	-35.553,63	75.000,00	1.026,64	36.667,37	0,00	37.694,01	101.400,02
8U1104069	*ONERI PER LA GESTIONE DEGLI ARCHIVI E RELATIVA DEMATERIALIZZAZIONE	2014 e anni precedenti	15.843,40	-8.105,06	0,00	0,00	0,00	0,00	7.738,34	
		TOTALE	15.843,40	-8.105,06	0,00	0,00	0,00	0,00	7.738,34	
		2014 e anni precedenti	108.721,37	-12.724,11	0,00	0,00	0,00	0,00	0,00	95.997,26
8U1104070	TOTALE	108.721,37	-12.724,11	0,00	0,00	0,00	0,00	0,00	95.997,26	
8U1104074	*SPESE PER SERVIZI DI SUPPORTO AI PROGETTI EUROPEI E INTERNAZIONALI	2017	65.000,00	0,00	0,00	0,00	0,00	0,00	65.000,00	
		2019	0,00	0,00	60.000,00	0,00	0,00	0,00	60.000,00	
		TOTALE	65.000,00	0,00	60.000,00	0,00	0,00	0,00	0,00	125.000,00
8U1206001	CONTRIBUTI SOCIALI DI MALATTIA E SOMME AGGIUNTIVE PER PERIODI A PARTIRE DAL 1 GENNAIO 1980 DA TRASFERIRE ALLO STATO PER IL FINANZIAMENTO DEL FONDO SANITARIO NAZIONALE (ART. 69, LETT. A), LEGGE N. 833/1978 E ART. 3, DL N. 663/1979 CONVERTITO NELLA LEGGE N. 331/1980	2014 e anni precedenti	146.346.226,01	0,00	0,00	0,00	0,00	0,00	146.346.226,01	
		2016	105.200,35	0,00	0,00	0,00	0,00	0,00	0,00	105.200,35
		TOTALE	146.451.426,36	0,00	0,00	0,00	0,00	0,00	0,00	146.451.426,36
8U1206002	CONTRIBUTI SOCIALI DI MALATTIA E SOMME AGGIUNTIVE RELATIVI ALL'ANNO 1979 DA TRASFERIRE ALLO STATO PER IL FINANZIAMENTO DEL FONDO SANITARIO NAZIONALE - ART. 69, LETT. A), LEGGE N. 833/1978	2014 e anni precedenti	392.553,35	0,00	0,00	0,00	0,00	0,00	392.553,35	
		2019	0,00	0,00	0,00	0,00	0,00	0,00	0,00	
		TOTALE	392.553,35	0,00	0,00	0,00	0,00	0,00	0,00	392.553,35
2016	1.056,68	0,00	0,00	0,00	0,00	0,00	0,00	1.056,68		

**Rendiconto finanziario Gestionale con residui per anno di insorgenza
Esercizio 2019**

**Parte II - Uscite**

CAPITOLO	DESCRIZIONE	ANNO DI INSORGENZA	RESIDUI INIZIALI	VARIAZIONI	IMPEGNI	PAGAMENTI AC	PAGAMENTI AP	PAGAMENTI TOTALI	RESIDUI FINALI	
8U1208002	CONTRIBUTI SOCIALI DI MALATTIA E SOMME AGGIUNTIVE RELATIVI ALL'ANNO 1979 DA TRASFERIRE ALLO STATO PER IL FINANZIAMENTO DEL FONDO SANITARIO NAZIONALE - ART. 69, LETT. A), LEGGE N. 833/1978	2017	1.548,19	0,00	0,00	0,00	0,00	0,00	1.548,19	
		2018	899,30	0,00	0,00	0,00	0,00	0,00	899,30	
		2019	0,00	0,00	347,33	0,00	0,00	0,00	0,00	347,33
		TOTALE		396.057,62	0,00	347,33	0,00	0,00	0,00	396.404,85
8U1208003	SOMME GIÀ DESTINATE ALL'ASSISTENZA SANITARIA DA TRASFERIRE ALLO STATO PER FINANZIAMENTO DEL FONDO SANITARIO NAZIONALE - ART. 69, LETT. B), L. 833/1978	2014 e anni precedenti	4.400.530,97	0,00	0,00	0,00	0,00	0,00	4.400.530,97	
		2019	0,00	0,00	0,00	0,00	0,00	0,00	0,00	
		TOTALE		4.400.530,97	0,00	0,00	0,00	0,00	0,00	4.400.530,97
		2014 e anni precedenti	13.989.125,39	0,00	0,00	0,00	0,00	0,00	0,00	13.989.125,39
8U1208007	TRASFERIMENTO ALLO STATO DEI CONTRIBUTI GIÀ DI PERTINENZA DELL'ENAOI AI SENSI DELL'ART. 1 DUODECIES DELLA LEGGE N. 641/1978	2016	442,12	0,00	0,00	0,00	0,00	0,00	442,12	
		2017	5.936,93	0,00	0,00	0,00	0,00	0,00	5.936,93	
		2019	0,00	0,00	0,00	0,00	0,00	0,00	0,00	0,00
		TOTALE		13.995.504,44	0,00	0,00	0,00	0,00	0,00	13.995.504,44
8U1208008	TRASFERIMENTO ALLO STATO DI SOMME GIÀ DESTINATE A ONPI - ART. 12, COMMA 3 E 4, LEGGE N. 55/1958 ART. 1 DUODECIES, LEGGEN. 641/1978	2017	13.243.412,32	0,00	0,00	0,00	0,00	0,00	13.243.412,32	
		2019	0,00	0,00	367.735.101,59	0,00	0,00	363.243.412,32	4.491.689,27	
		TOTALE		13.243.412,32	0,00	367.735.101,59	363.243.412,32	0,00	363.243.412,32	17.735.101,59
		2014 e anni precedenti	129.176.669,74	0,00	0,00	0,00	0,00	0,00	0,00	129.176.669,74
8U1208009	TRASFERIMENTO ALLO STATO DEI CONTRIBUTI GIÀ DI PERTINENZA DELLA GESCAL (GIÀ RISCOSSI DALL'INPS E DA ENTI MUTUALISTICI DISGIOLTI)	2015	61.929,62	0,00	0,00	0,00	0,00	0,00	61.929,62	
2019	0,00	0,00	0,00	0,00	0,00	0,00	0,00	0,00		

**Rendiconto finanziario Gestionale con residui per anno di insorgenza
Esercizio 2019**

**Parte II - Uscite**

CAPITOLO	DESCRIZIONE	ANNO DI INSORGENZA	RESIDUI INIZIALI	VARIAZIONI	IMPEGNI	PAGAMENTI IAC	PAGAMENTI AP	PAGAMENTI TOTALI	RESIDUI FINALI
	TOTALE		129.238.599,36	0,00	0,00	0,00	0,00	0,00	129.238.599,36
8U1206010	TRASFERIMENTO ALLO STATO DEL CONTRIBUTO 0,10% PER IL FINANZIAMENTO DEL FONDO PER GLI ASILI NIDO	2014 e anni precedenti 2019	19.645.981,82 0,00	0,00 0,00	0,00 0,00	0,00 0,00	0,00 0,00	0,00 0,00	19.645.981,82 0,00
	TOTALE		19.645.981,82	0,00	0,00	0,00	0,00	0,00	19.645.981,82
8U1206012	CONTRIBUTI DA TRASFERIRE ALLO STATO PER IL FINANZIAMENTO DEL FONDO DI ROTAZIONE ART. 25, LEGGE N. 845/1978	2015 2016 2018 2019	45.634.130,57 5.649.062,92 34.022.110,61 0,00	0,00 0,00 0,00 0,00	0,00 0,00 0,00 204.716.807,26	0,00 0,00 0,00 7.907.222,65	45.634.130,57 5.649.062,92 34.022.110,61 0,00	45.634.130,57 5.649.062,92 34.022.110,61 7.907.222,65	0,00 0,00 0,00 196.809.564,61
	TOTALE		85.305.304,10	0,00	204.716.807,26	7.907.222,65	85.305.304,10	93.212.526,75	196.809.564,61
8U1206014	TRASFERIMENTO AL MINISTERO DEL TESORO DELLE DISPONIBILITÀ AL 31 DICEMBRE 1989 DELLA GESTIONE SPECIALE DI CUI ALL'ART. 1 (SEXIES) DELLA LEGGE N. 641/1978 - ART. 53 DELLA LEGGE N. 88/1989	2014 e anni precedenti 2019	48.519,53 0,00	0,00 0,00	0,00 0,00	0,00 0,00	0,00 0,00	0,00 0,00	48.519,53 0,00
	TOTALE		48.519,53	0,00	0,00	0,00	0,00	0,00	48.519,53
8U1206016	TRASFERIMENTO CONTRIBUTI AL FONDO DI ROTAZIONE PER ATTUAZIONE POLITICHE COMUNITARIE - ART. 5, LEGGE N. 183/1997 - ART. 1, C. 72, LEG. GE N. 549/1995	2014 e anni precedenti 2015 2016 2019	78.822.803,49 16.960.434,79 5.776.819,74 0,00	0,00 0,00 0,00 0,00	0,00 0,00 0,00 0,00	0,00 0,00 0,00 0,00	0,00 0,00 0,00 0,00	0,00 0,00 0,00 0,00	78.822.803,49 16.960.434,79 5.776.819,74 0,00
	TOTALE		101.560.058,02	0,00	0,00	0,00	0,00	0,00	101.560.058,02
8U1206018	TRASFERIMENTO ALLO STATO DI CONTRIBUTI PER PRESTAZIONI DEL SERVIZIO SANITARIO NAZIONALE GIÀ PERTINENZA DI REGIONI E DI PROVINCE AUTONOME	2014 e anni precedenti 2015	1.389.931.497,55 8.157.734,54	0,00 0,00	0,00 0,00	0,00 0,00	0,00 0,00	0,00 0,00	1.389.931.497,55 8.157.734,54

**Rendiconto finanziario Gestionale con residui per anno di insorgenza
Esercizio 2019**

**Parte II - Uscite**

CAPITOLO	DESCRIZIONE	ANNO DI INSORGENZA	RESIDUI INIZIALI	VARIAZIONI	IMPEGNI	PAGAMENTI AC	PAGAMENTI AP	PAGAMENTI TOTALI	RESIDUI FINALI
8U1206018	TRASFERIMENTO ALLO STATO DI CONTRIBUTI PER PRESTAZIONI DEL SERVIZIO SANITARIO NAZIONALE GIA' DI PERTINENZA DI REGIONI E DI PROVINCE AUTONOME	2016	4.118.200,15	0,00	0,00	0,00	0,00	0,00	4.118.200,15
		2017	4.691.400,38	0,00	0,00	0,00	0,00	0,00	4.691.400,38
		2018	3.683.561,23	0,00	0,00	0,00	0,00	0,00	3.683.561,23
		2019	0,00	0,00	3.213.905,58	0,00	0,00	0,00	3.213.905,58
		TOTALE	1.410.582.393,85	0,00	3.213.905,58	0,00	0,00	0,00	1.413.796.299,43
8U1206019	TRASFERIMENTO ALLO STATO DEI CONTRIBUTI PER IL FINANZIAMENTO DEL FONDO NAZIONALE PER LE POLITICHE IMPEGNATIVE AI SENSI DEGLI ARTT. 25, C. 2 E 45, C. 3 DEL DLVO N. 236/1996	2014 e anni precedenti	1.681.072,51	0,00	0,00	0,00	0,00	0,00	1.681.072,51
		2015	260.153,53	0,00	0,00	0,00	0,00	0,00	260.153,53
		2016	135.637,47	0,00	0,00	0,00	0,00	0,00	135.637,47
		2017	164.682,47	0,00	0,00	0,00	0,00	0,00	164.682,47
		2018	214.517,41	0,00	0,00	0,00	0,00	0,00	214.517,41
TOTALE	2.456.063,39	0,00	285.475,75	285.475,75	0,00	0,00	2.741.539,14		
8U1206022	TRASFERIMENTO ALLO STATO DELLE ECONOMIE DERIVANTI DALLA RIDUZIONE DELL'INDENNITA' DI ACCOMPAGNAMENTO E DALL'INDENNITA' SPECIALE PER I CIECHI CIVILI CHE USUFRUISCONO DEL SERVIZIO DI ACCOMPAGNAMENTO DA PARTE DEGLI OBIETTORI DI COSCIENZA E DEI VOLONTARI DEL SERVIZIO CIVILE NAZIONALE - ART. 40, C. 5, LEGGE N. 289/2002	2017	217.328,64	0,00	0,00	0,00	0,00	0,00	217.328,64
		2019	0,00	0,00	236.348,70	0,00	217.328,64	0,00	19.020,06
		TOTALE	217.328,64	0,00	236.348,70	217.328,64	0,00	217.328,64	236.348,70

220

N° 168 di 184

**Rendiconto finanziario Gestionale con residui per anno di insorgenza
Esercizio 2019**

**Parte II - Uscite**

CAPITOLO	DESCRIZIONE	ANNO DI INSORGENZA	RESIDUI INIZIALI	VARIAZIONI	IMPEGNI	PAGAMENTI AC	PAGAMENTI AP	PAGAMENTI TOTALI	RESIDUI FINALI
8U1206024	TRASFERIMENTO ALLO STATO DELLE ECONOMIE DERIVANTI DALLA RIDUZIONE DEGLI STANZIAMENTI RELATIVI A SPESE PER CONSUMI INTERMEDI - ART. 1 TER, COMMA 5 DEL D.L. N. 203/2005 CONVERTITO NELLA LEGGE N. 246/2005 E ART. 1, COMMA 46 DELLA LEGGE N. 286/2005 E SUCCESSIVE DISPOSIZIONI	2014 e anni precedenti	2.547.903,00	0,00	0,00	0,00	0,00	0,00	2.547.903,00
	TOTALE	2019	0,00	0,00	653.091.592,09	653.091.592,09	0,00	653.091.592,09	0,00
8U1206025	TRASFERIMENTO ALLO STATO DELLE SOMME DERIVANTI DALLA RIDUZIONE DEI COMPENSI AGLI ORGANI DELL'ENTE DI CUI ALL'ART. 1, COMMI 58 E 59 DELLA LEGGE N. 286/2005 - ART. 1, COMMA 63 DELLA LEGGE N. 286/2005	2019	0,00	0,00	656.284,05	656.284,05	0,00	656.284,05	0,00
	TOTALE		0,00	0,00	656.284,05	656.284,05	0,00	656.284,05	0,00
8U1206026	TRASFERIMENTO ALLO STATO DEI CONTRIBUTI DEL "FONDO PER L'EROGAZIONE AI LAVORATORI DIPENDENTI DEL SETTORE PRIVATO DEI TRATTAMENTI DI FINE RAPPORTO DI CUI ALL'ARTICOLO 2120 DEL CODICE CIVILE" DI CUI ALL'ART. 1, COMMA 795, DELLA LEGGE N. 286/2005	2019	0,00	0,00	1.136.117.299,64	1.136.117.299,64	0,00	1.136.117.299,64	0,00
	TOTALE		0,00	0,00	1.136.117.299,64	1.136.117.299,64	0,00	1.136.117.299,64	0,00
8U1206027	TRASFERIMENTO ALLO STATO DELLE SOMME DERIVANTI DALLA RIDUZIONE DEI FONDI PER IL FINANZIAMENTO DELLA CONTRATTAZIONE INTEGRATIVA - ART. 67, COMMA 6, DEL D.L. N. 112/2008 CONVERTITO NELLA LEGGE N. 133/2008	2014 e anni precedenti	163.640,45	0,00	0,00	0,00	0,00	0,00	163.640,45
	TOTALE	2019	0,00	0,00	61.605.568,00	61.605.568,00	0,00	61.605.568,00	0,00
8U1206028	TRASFERIMENTO ALLO STATO DELLE RISORSE DERIVANTI DALL'ALIMENTO CONTRIBUTIVO EX ART. 25, COMMA 4, DELLA LEGGE N. 845/1978 - ART. 1 COMMA 254, DELLA LEGGE N. 228/2012 E COMMA 285 DELLA STESSA LEGGE, COME MODIFICATO DALL'ART. 4, COMMA 1, LETT B), DEL D.L. 21 MAGGIO 2013, N. 54, CONVERTITO NELLA LEGGE 18 LUGLIO 2013, N. 85 E ART. 40, COMMA 2, LETTERA D), DEL DECRETO LEGGE 12 SETTEMBRE 2014, N. 133, CONVERTITO, CON MODIFICAZIONI, DALLA LEGGE 11 NOVEMBRE 2014, N. 164	2019	0,00	0,00	120.000.000,00	0,00	0,00	0,00	120.000.000,00
	TOTALE		0,00	0,00	120.000.000,00	0,00	0,00	0,00	120.000.000,00
8U1206034	*SPESE RELATIVE AL PROGETTO DI RICERCA SOCIO-ECONOMICA, DENOMINATO "VISITINPS SCHOLARS"	2018	169.357,22	0,00	0,00	0,00	44.285,36	44.285,36	125.071,86
	TOTALE		169.357,22	0,00	0,00	0,00	44.285,36	44.285,36	125.071,86
8U1206051	CONTRIBUTI SOCIALI DI MALATTIA PER PERIODI FINO AL 31 DICEMBRE 1978 DA TRASFERIRE ALLA GESTIONE DI LIQUIDAZIONE DEGLI ENTI MUTUALISTICI DISGIOLTI	2014 e anni precedenti	16.514,72	0,00	0,00	0,00	0,00	0,00	16.514,72

**Rendiconto finanziario Gestionale con residui per anno di insorgenza
Esercizio 2019**

**Parte II - Uscite**

CAPITOLO	DESCRIZIONE	ANNO DI INSORGENZA	RESIDUI INIZIALI	VARIAZIONI	IMPEGNI	PAGAMENTI AC	PAGAMENTI AP	PAGAMENTI TOTALI	RESIDUI FINALI
8U1206051	CONTRIBUTI SOCIALI DI MALATTIA PER PERIODI FINO AL 31 DICEMBRE 1978 DA TRASFERIRE ALLA GESTIONE DI LIQUIDAZIONE DEGLI ENTI MUTUALISTICI DISCIOLTI	2016	11.349,77	0,00	0,00	0,00	0,00	0,00	11.349,77
		2019	0,00	0,00	0,00	0,00	0,00	0,00	0,00
		TOTALE	27.864,49	0,00	0,00	0,00	0,00	0,00	0,00
8U1206060	TRASFERIMENTI PER FINANZIAMENTO DELLA COMMISSIONE DI VIGILANZA SUI FONDI PENSIONE AI SENSI DELL'ART. 59, C. 39, LEGGE N. 449/1997	2014 e anni precedenti	82.805,92	0,00	0,00	0,00	0,00	0,00	82.805,92
		2019	0,00	0,00	2.555.293,19	0,00	2.555.293,19	2.555.293,19	0,00
		TOTALE	82.805,92	0,00	2.555.293,19	0,00	2.555.293,19	2.555.293,19	0,00
8U1206062	TRASFERIMENTO ALL'INAIL DI QUOTA PARTE (10%) DEL FONDO PER IL TRATTAMENTO DI QUIESCENZA DEL PERSONALE DEL SOPPRESSO SCAL	2014 e anni precedenti	741.536,99	0,00	0,00	0,00	0,00	0,00	741.536,99
		2019	0,00	0,00	0,00	0,00	0,00	0,00	0,00
		TOTALE	741.536,99	0,00	0,00	0,00	0,00	0,00	0,00
8U1206073	RIMBORSO AD ALTRI ENTI DEGLI ONERI PER PRESTAZIONE AGGIUNTIVA ANNUA A FAVORE DEI PENSIONATI DI CUI ALL'ART. 70, C. 7, LEGGE N. 388/2000	2017	0,00	0,00	0,00	0,00	0,00	0,00	0,00
		2018	0,00	0,00	0,00	0,00	0,00	0,00	0,00
		2019	0,00	0,00	217.267,69	0,00	217.267,69	0,00	217.267,69
TOTALE	0,00	0,00	217.267,69	0,00	217.267,69	0,00	217.267,69	0,00	
8U1206077	TRASFERIMENTO DEL CONTRIBUTO DI CUI ALL'ART. 25, C. 4, L. 845/1975 AI FONDI PARTITICI INTERPROFESSIONALI NAZIONALI - ART. 118, C. 3, L. 3 882/2000	2017	383.074.497,15	0,00	0,00	0,00	383.074.497,15	383.074.497,15	0,00
		2018	4.980.085,47	0,00	0,00	0,00	4.980.085,47	4.980.085,47	0,00
		2019	0,00	0,00	703.832.089,10	0,00	361.921.331,56	0,00	361.921.331,56
TOTALE	388.054.582,62	0,00	703.832.089,10	361.921.331,56	388.054.582,62	0,00	749.975.914,18	341.910.757,54	
8U1206080	CONTRIBUZIONE A FAVORE DEGLI ENTI DI PATRONATO E DI ASSISTENZA SOCIALE	2015	372.689.069,10	0,00	0,00	0,00	0,00	0,00	372.689.069,10
		2016	10.491.102,71	0,00	0,00	0,00	0,00	0,00	10.491.102,71
		2017	8.235.367,45	0,00	0,00	0,00	0,00	0,00	0,00

222

N° 170 di 184

**Rendiconto finanziario Gestionale con residui per anno di insorgenza
Esercizio 2019**

**Parte II - Uscite**

CAPITOLO	DESCRIZIONE	ANNO DI INSORGENZA	RESIDUI INIZIALI	VARIAZIONI	IMPEGNI	PAGAMENTI AC	PAGAMENTI AP	PAGAMENTI TOTALI	RESIDUI FINALI
8U1206060	CONTRIBUZIONE A FAVORE DEGLI ENTI DI PATRONATO E DI ASSISTENZA SOCIALE	2016	9.727.040,93	0,00	0,00	0,00	0,00	0,00	9.727.040,93
		2019	0,00	0,00	409.050.594,43	401.142.590,19	0,00	401.142.590,19	7.908.014,24
	TOTALE		401.142.590,19	0,00	409.050.594,43	401.142.590,19	0,00	401.142.590,19	409.050.594,43
8U1206065	TRASFERIMENTO ALL'INA DEI CONTRIBUTI AFFERENTI L'ASSICURAZIONE MISTA SULLA VITA E LE CAPITALIZZAZIONI FINANZIARIE	2017	0,40	0,00	0,00	0,00	0,40	0,40	0,00
		2018	977,41	0,00	0,00	0,00	977,41	977,41	0,00
	TOTALE		977,81	0,00	214,68	0,00	977,81	977,81	214,68
8U1206102	TRASFERIMENTO ALLO STATO DELLE ENTRATE PER INTERESSI ATIVI DERIVANTI DALLA CONCESSIONE DI PRESTAZIONI CREDITIZIE AGIRISCRITTI DELLA GESTIONE UNITARIA DELLE PRESTAZIONI CREDITIZIE E SOCIALI, AI SENSI DELL'ART. 1, COMMA 306, DELLA LEGGE 23 DICEMBRE 2014, N. 190	2019	0,00	0,00	50.000.000,00	50.000.000,00	0,00	50.000.000,00	0,00
			0,00	0,00	50.000.000,00	50.000.000,00	0,00	50.000.000,00	0,00
8U1206103	TRASFERIMENTO ALLO STATO DEI RISPARMI DI SPESA CONSEGUITI AI SENSI DELL'ART. 1, COMMA 301, DELLA LEGGE 23 DICEMBRE 2014, N. 190, CHE HA DISPOSTO LA SOPPRESSIONE DELL'ART. 5, COMMA 1, ULTIMO PERIODO, DELLA LEGGE N. 323/2000 - ART. 1, COMMA 305, DELLA LEGGE N. 190/2014	2019	0,00	0,00	8.000.000,00	8.000.000,00	0,00	8.000.000,00	0,00
			0,00	0,00	8.000.000,00	8.000.000,00	0,00	8.000.000,00	0,00
	TOTALE		0,00	0,00	8.000.000,00	8.000.000,00	0,00	8.000.000,00	0,00
8U1206105	TRASFERIMENTO ALL'AGENZIA NAZIONALE PER LE POLITICHE ATTIVE DEL LAVORO (ANPAL) E ALLE REGIONI E PROVINCE AUTONOME DI SOMME NON EROGATE DALL'ISTITUTO AI SENSI DELL'ART. 21, COMMA 13 E DELL'ART. 24, COMMA 3 DEL DECRETO LEGISLATIVO N. 150/2015	2016	34.267.246,61	0,00	0,00	0,00	19.489.921,17	19.489.921,17	14.777.325,44
		2017	7.521.366,51	0,00	0,00	0,00	1.412.963,49	1.412.963,49	6.108.373,02
		2018	6.828.226,79	0,00	0,00	0,00	2.166.546,48	2.166.546,48	4.661.680,31
	TOTALE		48.616.839,91	0,00	31.663.081,52	0,00	23.069.461,14	23.069.461,14	57.210.460,29

**Rendiconto finanziario Gestionale con residui per anno di insorgenza
Esercizio 2019**

**Parte II - Uscite**

CAPITOLO	DESCRIZIONE	ANNO DI INSORGENZA	RESIDUI INIZIALI	VARIAZIONI	IMPEGNI	PAGAMENTI A C	PAGAMENTI A P	PAGAMENTI TOTALI	RESIDUI FINALI	
8U1207003	INTERESSI PER VERSAMENTO DILAZIONATO DEBITO PER CONTRIBUTI DA TRASFERIRE DA FPLD A CASSA PENSIONI PRESSO IL MINISTERO DEL TESORO - LEGGEN. 303/1974	2014 e anni precedenti	3.850,58	0,00	0,00	0,00	0,00	0,00	3.850,58	
		2019	0,00	0,00	0,00	0,00	0,00	0,00	0,00	
	TOTALE		3.850,58	0,00	0,00	0,00	0,00	0,00	3.850,58	
8U1207009	INTERESSI PASSIVI DI POSTAMMORTAMENTO RELATIVI AI MUTUI CONCESSI ALLE COOPERATIVE, AGLI ENTI LOCALI E AD ALTRI ENTI	2014 e anni precedenti	80.934,08	0,00	0,00	0,00	0,00	0,00	80.934,08	
		2019	0,00	0,00	48.561,58	0,00	48.561,58	0,00	48.561,58	0,00
	TOTALE		80.934,08	0,00	48.561,58	48.561,58	0,00	48.561,58	80.934,08	
8U1207099	INTERESSI PASSIVI DIVERSI	2014 e anni precedenti	0,00	0,00	0,00	0,00	0,00	0,00	0,00	
		2015	0,00	0,00	0,00	0,00	0,00	0,00	0,00	
		2016	334.881,83	0,00	0,00	271.158,12	271.158,12	0,00	271.158,12	63.723,71
		2017	29.317,01	0,00	0,00	0,00	0,00	29.317,01	0,00	29.317,01
		2018	79.152,89	0,00	0,00	0,00	235,72	78.917,17	235,72	79.152,89
2019	0,00	0,00	2.271.494,38	2.000.283,19	0,00	271.393,84	2.000.283,19	2.271.494,38	271.211,19	
	TOTALE		443.351,73	0,00	2.271.494,38	2.000.283,19	271.393,84	2.271.677,03	443.169,08	
8U1208003	IMPOSTA SUGLI INTERESSI SUI CONTI CORRENTI BANCARIE POSTALI	2019	0,00	0,00	817.806,37	817.806,37	0,00	817.806,37	0,00	
			TOTALE	0,00	0,00	817.806,37	817.806,37	0,00	817.806,37	0,00
8U1208006	IMPOSTA SUL VALORE AGGIUNTO	2019	0,00	0,00	590.009,41	578.114,30	0,00	578.114,30	1.895,11	
			TOTALE	0,00	0,00	590.009,41	578.114,30	0,00	578.114,30	1.895,11
8U1208011	IMPOSTA SUGLI INTERESSI RELATIVI AI TITOLI DI STATO E AD ALTRI TITOLI	2019	0,00	0,00	2.477.426,70	2.477.426,70	0,00	2.477.426,70	0,00	
			TOTALE	0,00	0,00	2.477.426,70	2.477.426,70	0,00	2.477.426,70	0,00
8U1208012	IMPOSTA REGIONALE SULLE ATTIVITÀ PRODUTTIVE	2016	5.282.395,83	0,00	0,00	0,00	0,00	0,00	5.282.395,83	
		2018	3.936.201,92	0,00	0,00	0,00	0,00	0,00	3.936.201,92	
		2019	0,00	0,00	112.438.050,00	107.779.366,53	0,00	0,00	107.779.366,53	4.656.683,47
	TOTALE		9.218.597,75	0,00	112.438.050,00	107.779.366,53	0,00	107.779.366,53	13.877.281,22	
8U1208014	IMPOSTA SUL REDDITO DELLE SOCIETÀ (IRES)	2019	0,00	0,00	48.066.187,00	48.066.187,00	0,00	48.066.187,00	0,00	
			TOTALE	0,00	0,00	48.066.187,00	48.066.187,00	0,00	48.066.187,00	0,00
8U1208016	RIMBORSO ALLO STATO DI SOMME TRASFERITE ALL'ISTITUTO IN ECCEZZENZA AGLI ONERI POSTI A SUO CARICO	2014 e anni precedenti	1.941.491.836,92	0,00	0,00	0,00	0,00	0,00	1.941.491.836,92	

**Rendiconto finanziario Gestionale con residui per anno di insorgenza
Esercizio 2019**



Parte II - Uscite

CAPITOLO	DESCRIZIONE	ANNO DI INSORGENZA	RESIDUI INIZIALI	VARIAZIONI	IMPEGNI	PAGAMENTI AC	PAGAMENTI AP	PAGAMENTI TOTALI	RESIDUI FINALI
8U1209016	RIMBORSO ALLO STATO DI SOMME TRASFERITE ALL'ISTITUTO IN ECCEZZENZA AGLI ONERI POSTI A SUO CARICO	2017	437.830.000,00	0,00	0,00	0,00	0,00	0,00	437.830.000,00
		2019	0,00	0,00	0,00	0,00	0,00	0,00	0,00
	TOTALE		2.379.321.856,92	0,00	0,00	0,00	0,00	0,00	2.379.321.856,92
8U1209089	RIMBORSO INTERESSI RELATIVI A RATE DI MUTUI ALLE OPERAZIONI DI FINANZIAMENTO PER ALIMENTI, RISCOSE IN ECCEZZENZA NEGLI ANNI PRECEDENTI	2019	0,00	0,00	100.045,20	100.045,20	0,00	100.045,20	0,00
			0,00	0,00	100.045,20	100.045,20	0,00	100.045,20	0,00
	TOTALE		0,00	0,00	100.045,20	100.045,20	0,00	100.045,20	0,00
8U1210008	SFESSE PER LA CONDIZIONE E LA VENDITA DEGLI IMMOBILI GIÀ CARTOLARIZZATI AI SENSI DELL'ART. 3 DEL DECRETO LEGGE N. 35/2001, CONVERTITO NELLA LEGGE N. 41/2001 IN GESTIONE DIRETTA	2014 e anni precedenti	252.827,85	-66.096,22	0,00	0,00	43.702,89	43.702,89	140.828,74
		2015	351.736,58	-3.495,12	0,00	0,00	104.052,37	104.052,37	244.189,09
		2016	404.485,52	-63.362,27	0,00	0,00	8.076,98	8.076,98	333.046,27
		2017	1.093.848,20	-107.033,34	0,00	0,00	402.877,42	402.877,42	583.937,44
		2018	15.590.894,63	-91.154,91	0,00	0,00	5.093.655,65	5.093.655,65	10.416.084,07
		2019	0,00	0,00	14.523.899,32	10.308.173,13	0,00	10.308.173,13	4.215.726,19
			TOTALE		17.693.592,78	-333.141,86	14.523.899,32	10.308.173,13	5.642.365,31
8U1210010	"SFESSE LEGALI CONNESSE AL PATRIMONIO IMMOBILIARE NON CARTOLARIZZATO IN GESTIONE DIRETTA	2014 e anni precedenti	5.047,68	-865,59	0,00	0,00	0,00	0,00	4.182,09
		2017	24.659,76	0,00	0,00	0,00	0,00	0,00	24.659,76
		2018	2.887,54	0,00	0,00	0,00	2.887,54	2.887,54	0,00
		2019	0,00	0,00	4.934,54	4.934,54	0,00	0,00	4.934,54
	TOTALE		32.594,98	-865,59	4.934,54	2.887,54	7.822,08	28.841,85	
8U1210017	SFESSE PER LA GESTIONE E LA VENDITA DEGLI IMMOBILI GIÀ CARTOLARIZZATI AI SENSI DELL'ART. 3 DEL D.L. N. 35/2001, CONVERTITO NELLA LEGGE N. 41/2001	2016	700.000,00	0,00	0,00	0,00	9.491,19	9.491,19	690.508,81
		2017	3.816.656,70	-348.202,43	0,00	0,00	1.274.320,83	1.274.320,83	2.194.133,44

225

N° 173 di 184

**Rendiconto finanziario Gestionale con residui per anno di insorgenza
Esercizio 2019**

**Parte II - Uscite**

CAPITOLO	DESCRIZIONE	ANNO DI INSORGENZA	RESIDUI INIZIALI	VARIAZIONI	IMPEGNI	PAGAMENTI AC	PAGAMENTI AP	PAGAMENTI TOTALI	RESIDUI FINALI	
8U1210017	SPESA PER LA GESTIONE E LA VENDITA DEGLI IMMOBILI GIÀ CARTOLARIZZATI AI SENSI DELL'ART. 3 DEL D.L. N. 351/2001, CONVERTITO NELLA LEGGE N. 410/2001	2016	10.825.345,46	-1.117.906,19	0,00	0,00	6.867.342,55	6.867.342,55	2.840.066,72	
		2019	0,00	0,00	31.497.253,47	22.647.095,04	0,00	22.647.095,04	8.850.158,43	
	TOTALE		15.342.002,16	-1.466.108,62	31.497.253,47	22.647.095,04	8.151.154,57	30.798.249,61	14.574.897,40	
8U1210018	COMPENSI AI COMPONENTI ESTERNI DELLE COMMISSIONI MEDICHE PER L'ACCERTAMENTO DELL'INVALIDITÀ CIVILE, DELLE SITUAZIONI DI HANDICAP E DI DISABILITÀ PER L'ESPLETAMENTO DELLE ATTIVITÀ IN CONVENZIONE CON LE REGIONI AI SENSI DELL'ART. 18, COMMA 22, DEL DECRETO LEGGE 8 LUGLIO 2011, N. 98, CONVERTITO CON MODIFICAZIONI DALLA LEGGE 15 LUGLIO 2011, N. 111	2019	0,00	0,00	10.015.532,97	8.708.926,21	0,00	8.708.926,21	1.306.606,76	
		TOTALE		0,00	0,00	10.015.532,97	8.708.926,21	0,00	8.708.926,21	1.306.606,76
8U1210021	SPESA PER SERVIZI SVOLTI DA ALTRI ENTITÀ ED ORGANISMI NAZIONALI PER L'EROGAZIONE DELLE PRESTAZIONI	2014 e anni precedenti	13.113.952,77	-13.113.952,77	0,00	0,00	0,00	0,00	0,00	
		2015	2.269.198,15	-2.269.198,15	0,00	0,00	0,00	0,00	0,00	
		2016	442.468,55	-442.468,55	0,00	0,00	0,00	0,00	0,00	
		2017	1.032.066,93	-1.032.066,93	0,00	0,00	0,00	0,00	0,00	
		2018	32.675.079,59	-283.105,68	0,00	0,00	0,00	32.391.973,91	32.391.973,91	0,00
		2019	0,00	0,00	85.594.019,57	65.997.972,41	0,00	0,00	65.997.972,41	19.596.047,16
	TOTALE		49.532.765,99	-17.140.812,08	85.594.019,57	65.997.972,41	32.391.973,91	98.389.946,32	19.596.047,16	
8U1210022	SPESA PER SERVIZI SVOLTI DALLE BANCHE E ALTRI ORGANISMI PER IL PAGAMENTO DELLE PRESTAZIONI ALL'ESTERO	2016	1.064.056,79	0,00	0,00	0,00	0,00	0,00	1.064.056,79	
		2017	3.658.392,45	0,00	0,00	0,00	0,00	0,00	3.658.392,45	
	TOTALE		4.722.449,24	0,00	0,00	0,00	0,00	0,00	4.722.449,24	
8U1210023	SPESA PER SERVIZI SVOLTI DALLE BANCHE E DAGLI UFFICI DEI CONTI CORRENTI POSTALI PER IL PAGAMENTO DELLE PRESTAZIONI SUL TERRITORIO NAZIONALE ED ALTRE SPESE BANCARIE	2015	2.781,66	-2.781,66	0,00	0,00	0,00	0,00	0,00	
		2016	4.413,50	-4.413,50	0,00	0,00	0,00	0,00	0,00	
		2017	18,00	-18,00	0,00	0,00	0,00	0,00	0,00	0,00

**Rendiconto finanziario Gestionale con residui per anno di insorgenza
Esercizio 2019**

**Parte II - Uscite**

CAPITOLO	DESCRIZIONE	ANNO DI INSORGENZA	RESIDUI INIZIALI	VARIAZIONI	IMPEGNI	PAGAMENTI AC	PAGAMENTI AP	PAGAMENTI TOTALI	RESIDUI FINALI	
8U1210023	SPESA PER SERVIZI SVOLTI DALLE BANCHE ED AGLI UFFICI DEI CONTI CORRENTI POSTALI PER IL PAGAMENTO DELLE PRESTAZIONI SUL TERRITORIO NAZIONALE ED ALTRE SPESE BANCARIE	2018	227.200,63	-6.941,36	0,00	0,00	220.259,27	220.259,27	0,00	
		2019	0,00	0,00	3.056.629,43	2.845.475,63	0,00	2.845.475,63	211.153,80	
	TOTALE		234.413,99	-44.194,72	3.056.629,43	2.845.475,63	220.259,27	3.065.734,90	211.153,80	
8U1210026	*SPESA PER I SERVIZI SVOLTI DAI CAF PER LA RACCOLTA E LA TRASMISSIONE DELLE DICHIARAZIONI PER INVALIDITA' CIVILE (ICRIC)	2014 e anni precedenti	4.412.174,92	0,00	0,00	0,00	134.012,30	134.012,30	4.278.162,62	
		2015	763.249,97	0,00	0,00	0,00	86.498,53	86.498,53	676.751,44	
		2016	1.645.800,26	0,00	0,00	0,00	928.131,46	928.131,46	717.668,80	
		2017	2.633.401,06	0,00	0,00	0,00	951.563,10	951.563,10	1.681.837,96	
		2018	9.800.000,00	0,00	0,00	0,00	1.141.858,88	1.141.858,88	8.658.141,12	
		2019	0,00	0,00	7.800.000,00	0,00	0,00	0,00	0,00	7.800.000,00
	TOTALE		19.254.326,21	0,00	7.800.000,00	0,00	3.242.064,27	3.242.064,27	23.812.261,94	
8U1210028	COMPENSI AI COMPONENTI ESTERNI DELLE COMMISSIONI MEDICHE PER L'ACCERTAMENTO DELL'INVALIDITA' CIVILE, DELLE SITUAZIONI DI HANDICAP E DI DISABILITA'	2014 e anni precedenti	453.066,76	-6.419,96	0,00	0,00	0,00	0,00	446.646,80	
		2016	40,00	0,00	0,00	0,00	0,00	0,00	40,00	
		2017	2.636.793,28	-36.436,84	0,00	0,00	96.720,25	96.720,25	96.720,25	2.503.626,19
		2018	4.666.548,28	-666.655,45	0,00	0,00	2.971.475,67	2.971.475,67	2.971.475,67	1.028.417,16
		2019	0,00	0,00	44.176.059,56	38.747.272,36	0,00	0,00	38.747.272,36	5.428.787,20
	TOTALE		7.756.438,32	-709.512,25	44.176.059,56	38.747.272,36	3.068.195,92	41.815.468,28	9.407.817,35	
8U1210029	*SPESA PER L'INVIO DI POSTA MASSIVA PER LA GESTIONE DELLA CORRISPONDENZA IN EU E PER I SERVIZI DI DEMATERIALIZZAZIONE	2014 e anni precedenti	54.000,20	-54.000,20	0,00	0,00	0,00	0,00	0,00	
			54.000,20	-54.000,20	0,00	0,00	0,00	0,00	0,00	0,00

**Rendiconto finanziario Gestionale con residui per anno di insorgenza
Esercizio 2019**

**Parte II - Uscite**

CAPITOLO	DESCRIZIONE	ANNO DI INSORGENZA	RESIDUI INIZIALI	VARIAZIONI	IMPEGNI	PAGAMENTI AC	PAGAMENTI AP	PAGAMENTI TOTALI	RESIDUI FINALI
8U1210036	SPESA DI GESTIONE DEL PROGETTO EUROPEO SAFE *SOCIAL AGENCIES FOR FUTURE EUROPE	2014 e anni precedenti	16,00	0,00	0,00	0,00	0,00	0,00	16,00
	TOTALE		16,00	0,00	0,00	0,00	0,00	0,00	16,00
8U1210039	*SPESE LEGALI CONNESSE AL CONTENZIOSO DERIVANTE DALLA CONCESSIONE DEI MUTUI ALLE COOPERATIVE EDILIZIE, AGLI ENTI LOCALI, ALI TRI ENTI E ALLE COOPERATIVE DI ISCRITTI	2019	0,00	0,00	65.772,13	65.315,75	0,00	65.315,75	456,38
	TOTALE		0,00	0,00	65.772,13	65.315,75	0,00	65.315,75	456,38
		2014 e anni precedenti	0,00	0,00	0,00	0,00	0,00	0,00	0,00
		2015	575.985,55	0,00	0,00	0,00	3.252,27	3.252,27	572.733,28
		2016	18.088,68	0,00	0,00	0,00	7.777,10	7.777,10	10.311,58
		2017	0,00	0,00	0,00	0,00	0,00	0,00	0,00
		2018	26.584,07	0,00	0,00	0,00	22.115,12	22.115,12	4.468,95
		2019	0,00	0,00	18.495.059,95	18.461.915,46	0,00	18.461.915,46	33.144,49
	TOTALE		620.656,30	0,00	18.495.059,95	18.461.915,46	33.144,49	18.495.059,95	620.656,30
		2014 e anni precedenti	55.956,44	0,00	0,00	0,00	572,80	572,80	55.383,64
		2015	68.200,00	0,00	0,00	0,00	0,00	0,00	68.200,00
		2016	459.078,37	-625,34	0,00	0,00	74.078,66	74.078,66	384.374,37
		2017	2.815.131,41	-199.849,65	0,00	0,00	747.710,82	747.710,82	1.867.570,94
		2018	4.117.186,36	-838,16	0,00	0,00	524.477,91	524.477,91	3.591.870,29
		2019	0,00	0,00	2.346.482,24	432.661,22	0,00	432.661,22	1.913.821,02
	TOTALE		7.515.552,58	-201.313,15	2.346.482,24	432.661,22	1.346.840,19	1.779.501,41	7.881.220,26
8U2112002	*SPESE DI MANUTENZIONE STRAORDINARIA PER LE STRUTTURE SOCIALI	2014 e anni precedenti	1.030.177,08	0,00	0,00	0,00	64.660,00	64.660,00	965.517,08
	TOTALE		1.030.177,08	0,00	0,00	0,00	64.660,00	64.660,00	965.517,08
8U2112005	SPESA DI MANUTENZIONE STRAORDINARIA PER ADEGUAMENTI NORMATIVI IN MATERIA DI SICUREZZA DELLE STRUTTURE SOCIALI	2014 e anni precedenti	693.157,72	-643.157,72	0,00	0,00	0,00	0,00	50.000,00
	TOTALE		693.157,72	-643.157,72	0,00	0,00	0,00	0,00	50.000,00
8U2112010	*SPESE PER MANUTENZIONE STRAORDINARIA E DI ADATTAMENTO DEGLI STABILI STRUMENTALI DI PROPRIETA'	2014 e anni precedenti	1.398.066,53	-223.475,80	0,00	0,00	265.179,09	265.179,09	889.411,64
	TOTALE		1.398.066,53	-223.475,80	0,00	0,00	265.179,09	265.179,09	889.411,64
8U2112011	*SPESE DI ADATTAMENTO FUNZIONALE DEGLI STABILI STRUMENTALI DI TERZI	2014 e anni precedenti	271.891,64	-12.353,95	0,00	0,00	45.214,40	45.214,40	214.324,09

**Rendiconto finanziario Gestionale con residui per anno di insorgenza
Esercizio 2019**

**Parte II - Uscite**

CAPITOLO	DESCRIZIONE	ANNO DI INSORGENZA	RESIDUI INIZIALI	VARIAZIONI	IMPEGNI	PAGAMENTI IAC	PAGAMENTI AP	PAGAMENTI TOTALI	RESIDUI FINALI
TOTALE			271.891,84	-12.353,35	0,00	0,00	45.214,40	45.214,40	214.324,09
8U2112013	"SPESA DI MANUTENZIONE STRAORDINARIA E DI ADATTAMENTO DEGLI STRUMENTI, GIA' DI PROPRIETA', TRASFERITI AL "FIP - FONDO IMMOBILIARE PUBBLICI - FONDO COMUNE DI INVESTIMENTO IMMOBILIARE DI TIPO CHIUSO" AI SENSI DELL'ART. 4 DEL D.L. N. 351/2001, CONVERTITO NELLA LEGGE N. 410/2001	2014 e anni precedenti	693.255,79	-420.007,86	0,00	0,00	31.473,50	31.473,50	241.774,63
TOTALE			693.255,79	-420.007,86	0,00	0,00	31.473,50	31.473,50	241.774,63
8U2112014	SPESA DI MANUTENZIONE STRAORDINARIA PER LA SICUREZZA E L'IGIENE SUL POSTO DI LAVORO DEGLI STABILI DI PROPRIETA' ADIBITI A UFFICIE DEGLI STABILI STRUMENTALI, GIA' DI PROPRIETA', TRASFERITI AL "FIP - FONDO IMMOBILIARE PUBBLICI - FONDO COMUNE DI INVESTIMENTO IMMOBILIARE DI TIPO CHIUSO" AI SENSI DELL'ART. 4 DEL D.L. N. 351/2001, CONVERTITO NELLA LEGGE N. 410/2001	2014 e anni precedenti	2.774.468,46	-77.137,85	0,00	0,00	356.326,63	356.326,63	2.341.003,98
TOTALE			2.774.468,46	-77.137,85	0,00	0,00	356.326,63	356.326,63	2.341.003,98
8U2113003	"SOTTOSCRIZIONE DI QUOTE DI FONDI COMUNI DI INVESTIMENTO IMMOBILIARE	2019	0,00	0,00	154.940,419,41	154.940,419,41	0,00	154.940,419,41	0,00
TOTALE			0,00	0,00	154.940,419,41	154.940,419,41	0,00	154.940,419,41	0,00
8U2114001	"CONCESSIONE DI MUTUI ALLE COOPERATIVE, AGLI ENTI LOCALI E AD ALTRI ENTI	2014 e anni precedenti	2.909.558,06	-175.242,15	0,00	0,00	161.871,93	161.871,93	2.572.443,98
TOTALE			2.909.558,06	-175.242,15	0,00	0,00	161.871,93	161.871,93	2.572.443,98
8U2114016	FONDI DERIVANTI DAI CONTRIBUTI DEL "FONDO PER L'EROGAZIONE AI LAVORATORI DIPENDENTI DEL SETTORE PRIVATO DEI TRATTAMENTI DI FINE RAPPORTO DI CUI ALL'ARTICOLO 2120 DEL CODICE CIVILE" DI CUI ALL'ART. 1, COMMA 795, DELLA LEGGE N. 286/2006 DEPOSITATI PRESSO LA TESORERIA CENTRALE DELLO STATO	2019	0,00	0,00	1.136.117,299,64	1.136.117,299,64	0,00	1.136.117,299,64	0,00
TOTALE			0,00	0,00	1.136.117,299,64	1.136.117,299,64	0,00	1.136.117,299,64	0,00
8U2114023	RIMBORSO RATE DI MUTUI ALLE COOPERATIVE, AGLI ENTI LOCALI ED ALTRI ENTI, RISCOSE IN ECCEDEZZA NEGLI ANNI PRECEDENTI	2019	0,00	0,00	81.094,32	81.094,32	0,00	81.094,32	0,00
TOTALE			0,00	0,00	81.094,32	81.094,32	0,00	81.094,32	0,00
8U2114025	FONDI PRESSO LA TESORERIA PROVINCIALE DELLO STATO (C.S. N. 6066) A GARANZIA DELL'ANTICIPO PENSIONISTICO (APE), DOTAZIONE INIZIALE E COMMISSIONI DI ACCESSO - ART. 1, COMMI 173 - 176 DELLA LEGGE 11 DICEMBRE 2016, N. 232	2019	0,00	0,00	2.305.603,88	2.305.603,88	0,00	2.305.603,88	0,00
TOTALE			0,00	0,00	2.305.603,88	2.305.603,88	0,00	2.305.603,88	0,00
8U2114026	FONDI PRESSO LA TESORERIA PROVINCIALE DELLO STATO (C.S. N. 6066) A GARANZIA DELL'ANTICIPO PENSIONISTICO (APE), DOTAZIONE INIZIALE E COMMISSIONI DI ACCESSO - ART. 23 DEL DECRETO LEGGE 28 GENNAIO 2019, N. 4 CONVERTITO, CON MODIFICAZIONI, DALLA LEGGE 28 MARZO 2019, N. 26	2019	0,00	0,00	75.000.000,00	75.000.000,00	0,00	75.000.000,00	0,00
TOTALE			0,00	0,00	75.000.000,00	75.000.000,00	0,00	75.000.000,00	0,00

**Rendiconto finanziario Gestionale con residui per anno di insorgenza
Esercizio 2019**

**Parte II - Uscite**

CAPITOLO	DESCRIZIONE	ANNO DI INSORGENZA	RESIDUI INIZIALI	VARIAZIONI	IMPEGNI	PAGAMENTI AC	PAGAMENTI AP	PAGAMENTI TOTALI	RESIDUI FINALI	
8U2114099	CONCESSIONI DI CREDITI DIVERSI	2014 e anni precedenti	0,00	0,00	0,00	0,00	0,00	0,00	0,00	
		2015	0,00	0,00	0,00	0,00	0,00	0,00	0,00	
		2016	0,00	0,00	0,00	0,00	0,00	0,00	0,00	
		2017	0,00	0,00	0,00	0,00	0,00	0,00	0,00	
		2018	0,00	0,00	0,00	0,00	0,00	0,00	0,00	
		2019	0,00	0,00	5.447.136.487,03	5.447.136.487,03	0,00	5.447.136.487,03	0,00	0,00
TOTALE			0,00	0,00	5.447.136.487,03	5.447.136.487,03	0,00	5.447.136.487,03	0,00	
8U2217001	RIMBORSO DELLE ANTICIPAZIONI EFFETTUATE DALLA TESORERIA CENTRALE DELLO STATO AI SENSI DELL'ART. 16 DELLA LEGGE N. 370/1974	2014 e anni precedenti	32.154.929.649,99	0,00	0,00	0,00	0,00	0,00	32.154.929.649,99	
		2019	0,00	0,00	0,00	0,00	0,00	0,00	0,00	
		TOTALE	32.154.929.649,99	0,00	0,00	0,00	0,00	0,00	0,00	32.154.929.649,99
8U2217003	RIMBORSO ANTICIPAZIONI DELLO STATO SU FABBISOGNO FINANZIARIO DELLE GESTIONI PREVIDENZIALI DICUI ART. 35, C. 3 E 4, LEGGE N. 448/1998 (ALL. B)	2015	506.574,39	0,00	0,00	0,00	0,00	0,00	506.574,39	
		2016	3.993.330.395,00	0,00	0,00	0,00	0,00	0,00	3.993.330.395,00	
		2017	1.307.000.000,00	0,00	0,00	0,00	0,00	0,00	0,00	1.307.000.000,00
		2018	2.513.001.349,00	0,00	0,00	0,00	0,00	0,00	0,00	2.513.001.349,00
		2019	0,00	0,00	3.894.018.878,00	3.894.018.878,00	0,00	0,00	0,00	3.894.018.878,00
		TOTALE	7.813.838.318,39	0,00	3.894.018.878,00	3.894.018.878,00	0,00	0,00	0,00	11.697.857.196,39
8U2220099	ESTINZIONE DI DEBITI DIVERSI	2014 e anni precedenti	0,00	0,00	0,00	0,00	0,00	0,00	0,00	
		2015	0,00	0,00	0,00	0,00	0,00	0,00	0,00	
		2016	0,00	0,00	0,00	0,00	0,00	0,00	0,00	
		2017	0,00	0,00	0,00	0,00	0,00	0,00	0,00	
		2018	0,00	0,00	0,00	0,00	0,00	0,00	0,00	
		2019	0,00	0,00	195.467.063,80	195.467.063,80	0,00	0,00	195.467.063,80	0,00
TOTALE	0,00	0,00	195.467.063,80	195.467.063,80	0,00	0,00	195.467.063,80	0,00		
8U4121001	VERSAMENTO DI RITENUTE ERARIALI	2014 e anni precedenti	0,00	0,00	0,00	0,00	0,00	0,00	0,00	
		2018	8.711.337.265,46	0,00	0,00	0,00	8.711.337.265,46	0,00	8.711.337.265,46	
		2019	0,00	0,00	52.777.565.742,01	43.666.867.948,70	0,00	0,00	43.666.867.948,70	9.110.715.793,31

**Rendiconto finanziario Gestionale con residui per anno di insorgenza
Esercizio 2019**

**Parte II - Uscite**

CAPITOLO	DESCRIZIONE	ANNO DI INSORGENZA	RESIDUI INIZIALI	VARIAZIONI	IMPEGNI	PAGAMENTI AC	PAGAMENTI AP	PAGAMENTI TOTALI	RESIDUI FINALI
	TOTALE		8.711.337.265,46	0,00	52.777.593.742,01	43.666.867.948,70	8.711.337.265,46	52.378.205.214,16	9.110.715.793,31
8U4121005	VERSAMENTO DELLE TRATTENUTE PER ASSEGNO DI INCOLLOCAMENTO SULLE PRESTAZIONI DI DISOCCUPAZIONE ART. 22, LEGGE N. 31/1968	2014 e anni precedenti	400,91		0,00	0,00	0,00	0,00	400,91
	TOTALE	2019	400,91	0,00	0,00	0,00	0,00	0,00	400,91
8U4121015	VERSAMENTO ALLA GESTIONE DI LIQUIDAZIONE DEGLI ENTI MUTUALISTICI DISIOLTI DI SOMME DOVUTE DAL PERSONALE DI DETTI ENTI (VALORI DI RISCATTO E QUOTE DI PRESTITI) E RISOSSE PER CONTO DELLA SUDDETTA GESTIONE	2014 e anni precedenti	2.281.820,79		0,00	0,00	0,00	0,00	2.281.820,79
	TOTALE	2019	0,00	0,00	0,00	0,00	0,00	0,00	0,00
8U4121018	PAGAMENTO PER CONTO DELLE GESTIONI DI LIQUIDAZIONE DEI GLI ENTI DISIOLTI DELLE PRESTAZIONI PENSIONISTICHE GIA EROGATE DAI PREESISTENTI FONDI DI PREVIDENZA INTEGRATIVI DELL'AGO	2014 e anni precedenti	64.262,96		0,00	0,00	0,00	0,00	64.262,96
	TOTALE	2019	0,00	0,00	0,00	0,00	0,00	0,00	0,00
8U4121022	SOMME EROGATE PER CONTO DELLA GESTIONE STRALCIO DI CUI ALL'ART. 1-SEXIES DELLA LEGGE N. 63/1978	2014 e anni precedenti	31.559,35		0,00	0,00	0,00	0,00	31.559,35
	TOTALE	2019	0,00	0,00	0,00	0,00	0,00	0,00	0,00
8U4121023	ACCREDITAMENTO AL MINISTERO DEL TESORO DI SOMME RECUPERATE PER CONTO DELLA GESTIONE STRALCIO DI CUI ALL'ART. 1-SEXIES DELLA LEGGE N. 64/1978	2014 e anni precedenti	13.734,17		0,00	0,00	0,00	0,00	13.734,17
	TOTALE	2019	0,00	0,00	0,00	0,00	0,00	0,00	0,00
8U4121024	VERSAMENTO DI RITENUTE ERARIALI DERIVANTI DALLE OPERAZIONI DI ASSISTENZA FISCALE DI CUI ALL'ART. 78 DELLA LEGGE N. 41/1991	2018	64.152.931,52		0,00	0,00	64.152.931,52	64.152.931,52	0,00
	TOTALE	2019	0,00	0,00	1.113.705.774,19	1.046.001.622,21	64.152.931,52	1.110.154.653,73	67.704.151,98
	TOTALE		64.152.931,52	0,00	1.113.705.774,19	1.046.001.622,21	64.152.931,52	1.110.154.653,73	67.704.151,98

**Rendiconto finanziario Gestionale con residui per anno di insorgenza
Esercizio 2019**



Parte II - Uscite

CAPITOLO	DESCRIZIONE	ANNO DI INSORGENZA	RESIDUI INIZIALI	VARIAZIONI	IMPEGNI	PAGAMENTI AC	PAGAMENTI AP	PAGAMENTI TOTALI	RESIDUI FINALI
8LU121030	PAGAMENTO DI PRESTAZIONI PENSIONISTICHE ARRETRATE E DI RELATIVI INTERESSI DI CUI ALLE SENTENZE DELLA CORTE COSTITUZIONALE N. 495/93 E N. 240/94	2014 e anni precedenti	19.700.851,10	0,00	0,00	0,00	0,00	0,00	19.700.851,10
		2019	0,00	0,00	0,00	0,00	0,00	0,00	0,00
		TOTALE	19.700.851,10	0,00	0,00	0,00	0,00	0,00	0,00
8LU121031	VERSAMENTO DI RITENUTE PER ADDIZIONALE REGIONALE ALL'IMPOSTA SUL REDDITO DELLE PERSONE FISICHE	2014 e anni precedenti	0,00	0,00	0,00	0,00	0,00	0,00	0,00
		2018	697.445,29	0,00	0,00	0,00	697.445,29	697.445,29	0,00
		2019	0,00	0,00	3.557.947.557,51	3.557.702.234,84	0,00	3.557.702.234,84	3.558.399.880,13
TOTALE	697.445,29	0,00	3.557.947.557,51	3.557.702.234,84	0,00	697.445,29	3.558.399.880,13	245.322,67	
8LU121032	EROGAZIONE PER CONTO DELLO STATO DEL CONTRIBUTO ALLE AZIENDE DI CUI ALL'ART. 15, C. 52 DELLA LEGGE N. 67/1988	2014 e anni precedenti	11.925.227,94	0,00	0,00	0,00	0,00	0,00	11.925.227,94
		2019	0,00	0,00	0,00	0,00	0,00	0,00	0,00
		TOTALE	11.925.227,94	0,00	0,00	0,00	0,00	0,00	0,00
8LU121033	VERSAMENTO DI RITENUTE PER ADDIZIONALE COMUNALE ALL'IMPOSTA SUL REDDITO DELLE PERSONE FISICHE	2014 e anni precedenti	0,00	0,00	0,00	0,00	0,00	0,00	0,00
		2018	78.826,02	0,00	0,00	0,00	78.826,02	78.826,02	0,00
		2019	0,00	0,00	1.476.702.627,43	1.476.677.640,06	0,00	1.476.677.640,06	1.476.756.466,08
TOTALE	78.826,02	0,00	1.476.702.627,43	1.476.677.640,06	0,00	78.826,02	1.476.756.466,08	24.897,37	
8LU121034	VERSAMENTO DI RITENUTE PER ADDIZIONALE REGIONALE IRPEF DERIVANTI DALLE OPERAZIONI DI ASSISTENZA FISCALE - ART. 78 DELLA LEGGE N. 413/1991	2018	191.786,49	0,00	0,00	0,00	191.786,49	191.786,49	0,00
		2019	0,00	0,00	81.678.300,71	81.400.207,53	0,00	81.400.207,53	278.093,18
		TOTALE	191.786,49	0,00	81.678.300,71	81.400.207,53	0,00	191.786,49	81.591.994,02
8LU121037	VERSAMENTO DI RITENUTE PER ADDIZIONALE COMUNALE IRPEF DERIVANTI DALLE OPERAZIONI DI ASSISTENZA FISCALE - ART. 78 DELLA LEGGE N. 413/1991	2018	179.654,38	0,00	0,00	0,00	179.654,38	179.654,38	0,00
		2019	0,00	0,00	48.239.676,23	47.994.106,76	0,00	47.994.106,76	245.669,47
		TOTALE	179.654,38	0,00	48.239.676,23	47.994.106,76	0,00	179.654,38	48.173.761,14
8LU121042	VERSAMENTO DELL'IMPOSTA SOSTITUTIVA SUI MUTUI EDILIZI RELATIVI ALL'ACQUISTO DELL'ALLOGGIO DI PRIMA ABITAZIONE	2014 e anni precedenti	57.241,87	0,00	0,00	0,00	0,00	0,00	57.241,87
		2018	30.815,11	0,00	0,00	0,00	30.815,11	30.815,11	0,00

**Rendiconto finanziario Gestionale con residui per anno di insorgenza
Esercizio 2019**

**Parte II - Uscite**

CAPITOLO	DESCRIZIONE	ANNO DI INSORGENZA	RESIDUI INIZIALI	VARIAZIONI	IMPEGNI	PAGAMENTI IAC	PAGAMENTI AP	PAGAMENTI TOTALI	RESIDUI FINALI
8U4121042	VERSAMENTO DELL'IMPOSTA SOSTITUTIVA SUI MUTUI EDILIZI RELATIVI ALL'ACQUISTO DELL'ALLOGGIO DI PRIMA ABITAZIONE	2019	0,00	0,00	403.423,61	401.367,17	0,00	401.367,17	2.056,44
	TOTALE		88.056,98	0,00	403.423,61	401.367,17	30.815,11	432.182,28	59.298,31
8U4121047	PAGAMENTO PER CONTO DEI DATORI DI LAVORO DI PRESTAZIONI OCCASIONALI DI TIPO ACCESSORIO DI CUI AGLI ARTT. 70 - 73 DEL D.LGS. N. 276/2003 E SUCCESSIVE MODIFICAZIONI	2017	12.766.753,51	0,00	0,00	0,00	430.789,48	430.789,48	12.355.964,03
		2018	8.601,30	0,00	0,00	0,00	8.601,30	8.601,30	0,00
	TOTALE		12.795.354,81	0,00	2.816,52	2.816,52	439.390,78	442.207,30	12.355.964,03
8U4121051	VERSAMENTO DELL'IMPOSTA DI BOLLO SU FATTURE ASSOLTA IN MODOVIRTUALE AI SENSI DELL'ART. 15 E 15 BIS DEL D.P.R. DEL 26 OTTOBRE 1972, N. 642.	2019	0,00	0,00	112.556,00	112.556,00	0,00	112.556,00	0,00
	TOTALE		0,00	0,00	112.556,00	112.556,00	0,00	112.556,00	0,00
8U4121057	VERSAMENTO DELLE RIMESSE DELL'UNIONE EUROPEA AGLI ENTI PARTECIPANTI AL PROGETTO SAFE "SOCIAL AGENCIES FOR FUTURE EUROPE"	2019	0,00	0,00	423.761,54	423.761,54	0,00	423.761,54	0,00
	TOTALE		0,00	0,00	423.761,54	423.761,54	0,00	423.761,54	0,00
8U4121060	SOMME EROGATE PER CONTO DELLO STATO, QUALE CREDITO CONSEQUENTE ALLA RIDUZIONE DEL CUINCO FISCALE AI SENSI DELL'ART. 1 DEL DECRETO LEGGE DEL 24 APRILE 2014, N. 66, CONVERTITO IN LEGGE 23 GIUGNO 2014, N. 89	2018	0,00	0,00	0,00	0,00	0,00	0,00	0,00
		2019	0,00	0,00	800.204.457,77	800.204.457,77	0,00	800.204.457,77	0,00
	TOTALE		0,00	0,00	800.204.457,77	800.204.457,77	0,00	800.204.457,77	0,00
8U4121063	VERSAMENTO ALL'ERARIO DELLA RITENUTA A TITOLO DI IMPOSTA SUL VALORE AGGIUNTO SUI PAGAMENTI EFFETTUATI A FRONTE DI ACQUISTI DI BENI E SERVIZI, AI SENSI DELL'ART. 1, COMMA 629 E SS., DELLA LEGGE 23 DICEMBRE 2014, N. 190 (C.D. SPLIT PAYMENT)	2018	15.287.285,77	0,00	0,00	0,00	15.287.285,77	15.287.285,77	0,00
		2019	0,00	0,00	147.840.569,01	135.495.929,31	0,00	135.495.929,31	12.344.639,70
	TOTALE		15.287.285,77	0,00	147.840.569,01	135.495.929,31	15.287.285,77	150.783.215,08	12.344.639,70
8U4121067	PRESTAZIONI DI LAVORO OCCASIONALE - ART. 54-BIS D.L. N. 50/2017	2019	0,00	0,00	70.372.668,70	70.372.668,70	0,00	70.372.668,70	0,00
	TOTALE		0,00	0,00	70.372.668,70	70.372.668,70	0,00	70.372.668,70	0,00

N° 181 di 184

233

**Rendiconto finanziario Gestionale con residui per anno di insorgenza
Esercizio 2019**

**Parte II - Uscite**

CAPITOLO	DESCRIZIONE	ANNO DI INSORGENZA	RESIDUI INIZIALI	VARIAZIONI	IMPEGNI	PAGAMENTI AC	PAGAMENTI AP	PAGAMENTI TOTALI	RESIDUI FINALI
8U4121069	RIVERSAMENTO AGLI ISTITUTI FINANZIARI DELL'ANTICIPO FINANZIARIO A GARANZIA PENSIONISTICA TRATTENDOSI SU PENSIONI (APE)	2019	0,00	0,00	1.184.757,46	1.184.757,46	0,00	1.184.757,46	0,00
	TOTALE		0,00	0,00	1.184.757,46	1.184.757,46	0,00	1.184.757,46	0,00
8U4121070	SOMME EROGATE PER CONTO DELLO STATO QUALE CREDITO D'IMPOSTA RICONOSCIUTO AL PERCEITTORE DELL'ANTICIPO FINANZIARIO A GARANZIA PENSIONISTICA (APE) - COMMA 177, ART. 1 DELLA LEGGE 11 DICEMBRE 2016, N. 232	2019	0,00	0,00	157.752,99	157.752,99	0,00	157.752,99	0,00
	TOTALE		0,00	0,00	157.752,99	157.752,99	0,00	157.752,99	0,00
8U4121071	RIVERSAMENTO ALL'ERARO DEL CREDITO D'IMPOSTA RECUPERATO A BENEFICIZIARI DELL'ANTICIPO FINANZIARIO A GARANZIA PENSIONISTICA (APE) - ART. 1, COMMA 177 DELLA LEGGE 11 DICEMBRE 2016, N. 232	2019	0,00	0,00	5.497,18	5.497,18	0,00	5.497,18	0,00
	TOTALE		0,00	0,00	5.497,18	5.497,18	0,00	5.497,18	0,00
8U4121080	SPESE DIVERSE PER PARTITE DI GIRO DEL SOPPRESSO SCAU	2014 e anni precedenti 2019	18.247.971,62	0,00	0,00	0,00	0,00	0,00	18.247.971,62
	TOTALE		18.247.971,62	0,00	0,00	0,00	0,00	0,00	18.247.971,62
8U4121098	SPESE IN ATTESA DI IMPUTAZIONE DEFINITIVA	2014 e anni precedenti 2015 2016 2017 2018 2019	0,00	0,00	0,00	0,00	0,00	0,00	0,00
	TOTALE		0,00	0,00	0,00	0,00	0,00	0,00	0,00
		2014 e anni precedenti	1.253.738.745,80	0,00	0,00	0,00	1.054,23	1.054,23	1.253.737.691,57
		2015	45.993.306,43	0,00	0,00	0,00	0,00	0,00	45.993.306,43
		2016	60.739.862,50	0,00	0,00	0,00	20.714,75	20.714,75	60.719.147,75
		2017	178.494.414,18	0,00	0,00	0,00	0,00	0,00	178.494.414,18
		2018	60.094.029,52	0,00	0,00	0,00	47.994,46	47.994,46	60.046.035,06
		2019	0,00	0,00	132.891.463,36	38.649.046,71	0,00	38.649.046,71	94.242.416,65
	TOTALE		1.899.060.358,43	0,00	132.891.463,36	38.649.046,71	69.763,44	38.718.810,15	1.893.233.011,64
	TOTALE UPB		55.723.776.596,33	-22.725.447,49	75.340.311.523,35	61.406.033.155,48	9.347.475.730,73	70.753.508.886,21	60.287.853.785,98

**Rendiconto finanziario Gestionale con residui per anno di insorgenza
Esercizio 2019**



Riepilogo delle Entrate

	RESIDUI INIZIALI	VARIAZIONI	ACCERTAMENTI	RISCOSSIONI AC	RISCOSSIONI AP	RISCOSSIONI TOTALI	RESIDUI FINALI
Titolo 1	139.233.793.897,04	-1.260.491.906,90	355.224.198.556,31	335.188.600.240,08	10.067.024.352,22	345.255.624.592,30	147.941.875.952,15
Titolo 2	145.683.950,51	-2.682,64	11.931.429.647,35	11.924.930.344,18	479.847,17	11.925.410.191,35	151.700.713,87
Titolo 4	2.441.740.573,34	-15.354.070,91	69.773.730.413,64	69.576.500.155,14	178.988.886,11	69.755.489.041,25	2.444.627.874,82
Totale	141.821.218.420,89	-1.275.848.672,45	436.929.358.617,30	416.690.030.739,40	10.246.493.085,50	426.936.523.824,90	150.538.204.540,84
UPB 1	115.907.446.486,96	-1.201.289.439,43	236.199.166.220,58	222.974.805.561,77	4.456.625.440,69	227.431.431.002,46	123.473.892.265,65
UPB 2	9.061.966.955,03	-49.547.446,96	5.423.411.308,40	4.767.464.483,12	571.401.180,58	5.338.865.663,70	9.096.955.148,77
UPB 3	1.815.925.180,48	-24.835.387,78	9.259.481.076,08	8.762.862.867,66	319.146.291,52	9.082.009.159,18	1.966.561.709,60
UPB 4	64.580.954,07	-63.789,03	384.218.763,66	377.857.947,87	2.133.018,33	379.990.966,20	68.744.962,50
UPB 5	302.192.650,63	-106.514,85	315.960.282,11	315.637.561,38	50.200.028,30	365.837.589,68	251.908.826,21
UPB 8	14.669.116.195,72	-6.092,40	185.347.420.966,47	179.491.402.317,60	4.846.987.126,08	184.338.389.443,68	15.676.141.626,11
Totale	141.821.218.420,89	-1.275.848.672,45	436.929.358.617,30	416.690.030.739,40	10.246.493.085,50	426.936.523.824,90	150.538.204.540,84

**Rendiconto finanziario Gestionale con residui per anno di insorgenza
Esercizio 2019**



Riepilogo delle Uscite

	RESIDUI INIZIALI	VARIAZIONI	IMPEGNI	PAGAMENTI AC	PAGAMENTI AP	PAGAMENTI TOTALI	RESIDUI FINALI
Titolo 1	15.548.085.796,17	-199.344.380,64	348.440.899.542,80	346.169.388.103,43	1.519.800.343,96	347.689.188.447,39	16.100.452.530,94
Titolo 2	40.365.959.259,72	-61.102.016,25	12.027.764.326,38	8.011.852.647,91	148.367.319,34	8.160.219.967,25	44.172.401.602,60
Titolo 4	13.474.743.995,11	-15.354.070,91	69.773.730.413,64	60.232.352.843,79	9.061.319.569,18	69.293.672.412,97	13.898.447.914,87
Totale	69.386.789.041,00	-276.800.447,80	430.242.394.282,82	414.413.593.595,13	10.729.487.232,48	425.143.080.827,61	74.212.302.046,41

	RESIDUI INIZIALI	VARIAZIONI	IMPEGNI	PAGAMENTI AC	PAGAMENTI AP	PAGAMENTI TOTALI	RESIDUI FINALI
UPB 1	6.015.206.552,44	-15.425.265,39	10.814.646.231,59	10.271.716.549,93	582.080.061,73	10.863.796.611,66	5.950.632.906,98
UPB 2	4.480.067.286,44	0,00	290.060.151.352,08	289.662.174.870,47	24.494.236,11	289.686.669.106,58	4.853.549.533,94
UPB 3	1.843.893.685,45	-88.539.243,30	50.595.317.980,86	50.193.535.336,25	224.326.576,25	50.417.863.912,50	1.922.808.510,51
UPB 4	333.843.823,92	-18.321.766,41	2.412.327.005,09	2.188.429.932,01	220.968.720,23	2.409.398.652,24	318.450.410,36
UPB 5	992.001.094,42	-130.788.725,21	1.029.638.189,85	691.703.750,99	320.139.907,43	1.011.843.658,42	879.006.900,64
UPB 8	55.723.776.596,33	-22.725.447,49	75.340.311.523,35	61.406.033.155,48	9.347.475.730,73	70.753.508.886,21	60.287.853.785,98
Totale	69.386.789.041,00	-276.800.447,80	430.242.394.282,82	414.413.593.595,13	10.729.487.232,48	425.143.080.827,61	74.212.302.046,41

Allegato 15
(previsto dall'art.45, comma 1)

Situazione Amministrativa 2019

Consistenza della cassa all'inizio dell'esercizio			30.785.965.142,14
Riscossioni	in c/competenza in c/residui	416.690.030.739,40 10.246.493.085,50	
			426.936.523.824,90
Pagamenti	in c/competenza in c/residui	414.413.593.595,13 10.729.487.232,48	
			425.143.080.827,61
Consistenza della cassa alla fine dell'esercizio			32.579.408.139,43
Residui attivi	degli esercizi precedenti dell'esercizio	130.298.876.662,94 20.239.327.877,90	
			150.538.204.540,84
Residui passivi	degli esercizi precedenti dell'esercizio	58.383.501.360,72 15.828.800.687,69	
			74.212.302.048,41
Avanzo/Disavanzo	d'amministrazione alla fine dell'esercizio		108.905.310.631,86



Allegato B2

Crediti contributivi e sanzioni ceduti al 31/12/2019 e relativo Fondo svalutazione crediti contributivi

CREDITI CEDUTI									
	procedure di riscossione	fino al 1999	2000	2001	2002	2003	2004	2005	totale
DM 10		4.498.367.711,02	935.619.862,50	1.036.564.762,89	1.171.309.326,67	1.592.110.449,40	2.607.007.636,22	2.146.741.735,42	13.987.721.484,12
Artigiani		0,00	0,00	0,00	0,00	0,00	0,00	0,00	0,00
Commercianti		0,00	0,00	0,00	0,00	0,00	0,00	0,00	0,00
Coltivatori diretti coloni e mezzadri		0,00	0,00	0,00	0,00	0,00	0,00	0,00	0,00
Aziende agricole		0,00	0,00	0,00	0,00	0,00	0,00	0,00	0,00
Totale		4.498.367.711,02	935.619.862,50	1.036.564.762,89	1.171.309.326,67	1.592.110.449,40	2.607.007.636,22	2.146.741.735,42	13.987.721.484,12

Allegato B2

FONDO SVALUTAZIONE PER CREDITI CEDUTI									
procedure di riscossione	fino al 1999	2000	2001	2002	2003	2004	2005	totale	
DM 10	4.418.429.685,69	918.968.932,03	1.018.157.868,54	1.150.610.515,97	1.563.631.279,29	2.560.988.747,54	2.108.905.193,60	13.739.692.222,66	
Artigiani	0,00	0,00	0,00	0,00	0,00	0,00	0,00	0,00	
Commercianti	0,00	0,00	0,00	0,00	0,00	0,00	0,00	0,00	
Coltivatori diretti coloni e mezzadri	0,00	0,00	0,00	0,00	0,00	0,00	0,00	0,00	
Aziende agricole	0,00	0,00	0,00	0,00	0,00	0,00	0,00	0,00	
Totale	4.418.429.685,69	918.968.932,03	1.018.157.868,54	1.150.610.515,97	1.563.631.279,29	2.560.988.747,54	2.108.905.193,60	13.739.692.222,66	

Allegato B3

RESIDUI ATTIVI AL 31.12.2019 RELATIVI A CREDITI PER PRESTAZIONI INDEBITE

CAPITOLI	ANNO DI ACCERTAMENTO						TOTALI
	2014 E ANNI PRECEDENTI	2015	2016	2017	2018	2019	
2E1309001 3E1309001 4E1309015							
Crediti da partitario automatizzato	2.421.443.665,14	401.944.040,67	504.968.617,02	647.237.891,01	657.359.010,65	872.266.460,04	5.505.219.684,53
meno:							
Partite da definire	65.806.622,26	10.923.475,13	13.723.333,53	17.589.729,64	17.864.787,33	23.705.242,56	149.613.190,45
TOTALI	2.355.637.042,88	391.020.565,54	491.245.283,49	629.648.161,37	639.494.223,32	848.561.217,48	5.355.606.494,08

2E1309001 | Recupero di prestazioni pensionistiche
3E1309001 | Recupero di prestazioni non pensionistiche
4E1309015 | Recupero di prestazioni del Fondo di previdenza per il personale a rapporto d'impiego

4.177.958.537,63
1.172.853.542,06
4.794.414,39

5.355.606.494,08

Allegato B/4 A

CREDITI TRASMESSI AGLI A.d.R. PER ANNO DI RIFERIMENTO E PER AGENTE DELLA RISCOSSIONE			
ANNO	ADER	RISCOSSIONE SICILIA	TOTALE
2000	€ 15.988.791.934,00	€ 1.894.908.537,00	€ 17.883.700.471,00
2001	€ 5.641.753.929,00	€ 517.279.443,00	€ 6.159.033.372,00
2002	€ 3.519.458.507,00	€ 572.500.716,00	€ 4.091.959.223,00
2003	€ 3.843.293.827,00	€ 423.485.049,00	€ 4.266.778.876,00
2004	€ 7.387.139.948,00	€ 877.702.961,00	€ 8.264.842.909,00
2005	€ 8.810.925.855,00	€ 914.436.524,00	€ 9.725.362.379,00
2006	€ 9.885.140.602,00	€ 1.298.760.141,00	€ 11.183.900.743,00
2007	€ 8.907.508.339,00	€ 1.020.948.336,00	€ 9.928.456.675,00
2008	€ 10.624.278.028,00	€ 1.166.233.379,00	€ 11.790.511.407,00
2009	€ 11.224.350.162,00	€ 1.137.279.963,00	€ 12.361.630.125,00
2010	€ 12.193.013.351,00	€ 1.167.868.159,00	€ 13.360.881.510,00
2011	€ 5.491.478.726,00	€ 515.412.700,00	€ 6.006.891.426,00
2012	€ 10.413.326.307,00	€ 1.128.521.429,00	€ 11.541.847.736,00
2013	€ 10.400.434.647,00	€ 1.057.253.470,00	€ 11.457.688.117,00
2014	€ 14.911.292.230,00	€ 1.368.507.423,00	€ 16.279.799.653,00
2015	€ 10.004.530.102,00	€ 893.680.641,00	€ 10.898.210.743,00
2016	€ 11.546.565.250,00	€ 1.149.359.694,00	€ 12.695.924.944,00
2017	€ 10.883.042.529,00	€ 1.159.118.768,00	€ 12.042.161.297,00
2018	€ 12.865.846.525,97	€ 1.337.195.375,39	€ 14.203.041.901,36
2019	€ 12.202.622.872,91	€ 1.326.801.265,52	€ 13.529.424.138,43
Totale complessivo	€ 196.744.793.671,88	€ 20.927.253.973,91	€ 217.672.047.645,79

Allegato B4/B

Analisi della gestione dei carichi affidati ai concessionari											
ANNO	ISCRITTO A RUOLO/AFFIDATO	SGRAVI/ANNULLAMENTI	% SGRAVI/AFFIDATO	SOSPENSIONI	% SOSPENSIONI/AFFIDATO	ISCRITTO A RUOLO AL NETTO SGRAVI/SOSPENSIONI	RISCOSSIONI	% RISCOSSIONI/AFFIDATO	RISCOSSO/AFFIDATO AL NETTO SGRAVI E SOSPENSIONI	CARICO ADR RESIDUO	
2000	€ 17.883.700.471,00	€ 5.177.360.699,71	28,95%	€ 576.063.091,05	3,22%	€ 12.130.276.680,24	€ 3.849.054.978,08	21,52%	31,73%	€ 8.281.221.702,16	
2001	€ 6.159.033.372,00	€ 1.696.584.211,54	27,55%	€ 200.105.280,79	3,25%	€ 4.262.343.879,67	€ 1.142.646.921,37	18,55%	26,81%	€ 3.119.696.958,30	
2002	€ 4.091.959.223,00	€ 932.943.438,88	22,80%	€ 134.131.753,96	3,28%	€ 3.024.884.030,16	€ 1.372.670.276,56	33,55%	45,38%	€ 1.652.213.753,60	
2003	€ 4.266.778.876,00	€ 1.053.796.646,90	24,70%	€ 127.235.712,00	2,98%	€ 3.085.746.517,10	€ 754.537.302,44	17,68%	24,45%	€ 2.331.209.214,66	
2004	€ 8.264.842.909,00	€ 1.648.935.323,64	19,95%	€ 185.068.928,60	2,24%	€ 6.430.838.656,76	€ 2.192.293.879,49	26,53%	34,09%	€ 4.238.544.777,27	
2005	€ 9.172.362.379,00	€ 1.893.354.647,88	19,47%	€ 223.508.806,27	2,30%	€ 7.608.498.924,85	€ 1.992.164.116,94	20,48%	26,18%	€ 5.616.334.807,91	
2006	€ 11.183.900.743,00	€ 2.210.523.452,40	19,77%	€ 251.236.808,71	2,25%	€ 8.722.140.481,89	€ 2.187.724.192,31	19,56%	25,08%	€ 6.534.416.289,58	
2007	€ 9.928.456.675,00	€ 1.992.592.991,84	20,07%	€ 262.539.124,90	2,64%	€ 7.673.324.558,26	€ 2.008.131.807,65	20,23%	26,17%	€ 5.665.192.750,61	
2008	€ 11.790.511.407,00	€ 2.110.231.474,09	17,90%	€ 223.436.557,37	1,89%	€ 9.456.853.375,54	€ 2.459.871.018,11	20,86%	26,01%	€ 6.996.982.357,43	
2009	€ 12.361.630.125,00	€ 2.717.645.916,25	21,98%	€ 256.744.284,45	2,08%	€ 9.387.239.924,30	€ 2.810.883.554,94	22,74%	29,94%	€ 6.576.356.369,36	
2010	€ 13.360.881.510,00	€ 2.185.803.520,08	16,36%	€ 226.010.095,55	1,69%	€ 10.949.067.894,37	€ 3.000.818.249,36	22,46%	27,41%	€ 7.948.249.645,01	
2011	€ 6.006.891.426,00	€ 642.119.257,73	10,69%	€ 98.385.673,31	1,64%	€ 5.266.386.494,96	€ 902.629.633,73	15,03%	17,14%	€ 4.363.756.861,23	
2012	€ 11.541.847.736,00	€ 1.658.103.791,82	14,37%	€ 316.204.094,51	2,74%	€ 9.567.539.849,67	€ 2.141.195.089,11	18,55%	22,38%	€ 7.426.340.760,56	
2013	€ 11.457.688.117,00	€ 1.473.412.866,29	12,86%	€ 263.656.174,54	2,30%	€ 9.720.619.076,17	€ 1.872.063.662,10	16,34%	19,26%	€ 7.848.555.414,07	
2014	€ 16.279.799.653,00	€ 1.295.015.691,90	7,95%	€ 292.745.243,78	1,80%	€ 14.692.038.171,32	€ 3.123.899.834,82	19,19%	21,26%	€ 11.568.138.882,50	
2015	€ 10.898.210.743,00	€ 783.798.616,51	7,19%	€ 246.791.168,66	2,26%	€ 9.867.620.957,83	€ 2.069.258.065,38	18,99%	20,97%	€ 7.798.362.892,45	
2016	€ 12.695.924.944,00	€ 932.792.668,43	7,35%	€ 311.174.770,67	2,45%	€ 11.451.957.504,90	€ 2.110.366.880,00	16,62%	18,43%	€ 9.341.590.624,90	
2017	€ 12.042.161.297,00	€ 791.336.956,16	6,57%	€ 233.042.961,30	1,94%	€ 11.017.781.379,54	€ 1.607.379.052,41	13,35%	14,59%	€ 9.410.402.327,13	
2018	€ 14.203.041.901,36	€ 942.778.867,84	6,64%	€ 422.189.124,32	2,97%	€ 12.838.073.909,20	€ 1.266.030.845,91	8,91%	9,86%	€ 11.572.043.063,29	
2019	€ 13.529.424.138,43	€ 486.603.178,77	3,60%	€ 196.058.880,80	1,45%	€ 12.846.762.078,86	€ 529.023.047,66	3,91%	4,12%	€ 12.317.739.031,20	
Totale	€ 217.627.047.645,79	€ 32.625.734.218,66	14,99%	€ 5.046.318.535,54	2,32%	€ 179.999.994.891,59	€ 39.392.646.408,37	18,10%	21,88%	€ 140.607.348.483,22	

242

PAGINA BIANCA

Rendiconto 2019

Allegato C

**Elenco dei capitoli delle spese obbligatorie che presentano un'eccedenza degli
impegni sulle previsioni definitive**

Capitolo	Denominazione capitolo	Previsioni definitive	Somme impegnate	Scostamenti	Note
	UPB 1 - Entrate				
1U1206029	INCENTIVO STRAORDINARIO AI DATORI DI LAVORO PER CR EAZ. DI RAPP. LAV. STABILI O DI DURATA AMPIA IN FAV. UOMINI UNDER 30 E DONNE-DM 5/10/2012-ART24 L214/11	0,00	188.884,92	188.884,92	Importo non quantificato a preventivo
1U1206030	INCENTIVO AI DATORI DI LAVORO CHE NEL CORSO DEL 2013 ASSUMONO LAVORATORI LICENZIATI AI SENSI DEI DD MINIS. LAVORO E POLITICHE SOCI. N. 264/13 E 309/13	0,00	20.628,49	20.628,49	Importo non quantificato a preventivo
1U1206031	INCENTIVO AI DATORI DI LAVORO CHE ASSUMONO CON CONTRATTO A TEMPO PIENO E INDETERMINATO LAVORAT. BENE FICIAIARI ASPi - ART. 7, C.5, LETT.B), D.L. 76/2013	5.500.000,00	15.011.817,74	9.511.817,74	Previsione ampiamente sottostimata
1U1206035	INCENTIVO AI DATORI DI LAVORO PER L'ASSUNZIONE IN AGRICOLTURA DI GIOVANI DI ETÀ' 18-35 ANNI, CON CONTRATTO TEMPO INDET. O DET. ART.5 D.L.91/2014	0,00	8.365,00	8.365,00	Importo non quantificato a preventivo
1U1206036	INCENTIVO AI DATORI DI LAVORO PER L'ASSUNZIONE DI LAVORATORI DISABILI CON CAPACITÀ LAVORATIVE RIDOTTE, ART.13 L.68/99 COME MODIF. DA ART.10 DLGS 151/15	20.000.000,00	30.017.466,85	10.017.466,85	Previsione sottostimata
1U1206043	FINANZIAMENTI A PREVIDENZA COMPLEMENTARE	35.000.000,00	42.520.567,03	7.520.567,03	Previsione sottostimata
1U1206064	CTR ALLE IMPRESE E SOC. COOP. CHE ASSUMONO GIOVANI GENITORI ISCRITTI ALLA BANCA DATI PRESSO IL MINISTERO GIOVENTU' DM 19 NOVEMBRE 2010	0,00	67.437,26	67.437,26	Importo non quantificato a preventivo
1U1206066	CONTRIBUTO AI DATORI DI LAVORO CHE ASSUMONO LAVORATORI DISOCCUPATI NON AGRICOLI, AI SENSI DELL'ART.2 COMMA 151 DELLA LEGGE 23 DICEMBRE 2009, N. 191	0,00	6.092,13	6.092,13	Importo non quantificato a preventivo
1U1206069	CONTRIBUTO ALLE AZIENDE A COPERTURA TRATTAMENTI AGGIUNTIVI DI MALATTIA PER I LAVORATORI PUBBLICI SERVIZI DI TRASPORTO - ART.3 D.L. 14666/2007	0,00	52.661.351,56	52.661.351,56	Importo non quantificato a preventivo
1U1206073	INCENTIVO AI DATORI DI LAVORO CHE ASSUMONO LAVORATORI DESTINATARI DI AMMORTIZZATORI SOCIALI IN DEROGA - ART.7-TER, COMMA 7, LEGGE N.33/2009	0,00	1.730,17	1.730,17	Importo non quantificato a preventivo
1U1206074	CONTRIBUTO AD AGENZIE DI PROMOZIONE DI LAVORO E DI IMPRESA PER RICOLLOCAZIONE DEI LAVORATORI GIÀ IMPIEGATI IN LAVORI SOCIALMENTE UTILI	0,00	159.585,11	159.585,11	Importo non quantificato a preventivo
1U1206079	CONTRIB. A DATORI DI LAV. E A SOC. FORNITURA LAV. TEMPORANEO A SOSTEGNO RICOLLOCAZIONE LAVORATIVA DI LAV. IMPEGNATI IN LAVORI SOCIALMENTE UTILI	0,00	944,41	944,41	Importo non quantificato a preventivo
1U1209029	SGRAVI DI ONERI SOCIALI A FAVORE DI IMPRESE CHE REIMPIEGANO PERSONALE CON QUALIFICA DIRIGENZIALE ART. 10, C. 2, DL N. 511/1996 E LEGGE N. 266/1997	0,00	15.201,80	15.201,80	Importo non quantificato a preventivo
1U1209031	SGRAVI DI ONERI CONTRIBUTIVI A FAVORE DI DATORI DI LAVORO CHE STIPULINO CONTRATTI DI SOLIDARIETÀ - ART.6, C.4 L.608/96 E ART.5 D.L. 34/2014 (L.78/14)	15.000.000,00	23.373.617,29	8.373.617,29	Previsione sottostimata

Capitolo	Denominazione capitolo	Previsioni definitive	Somme impegnate	Scostamenti	Note
1U1209038	SGRAVI DI ONERI CONTRIBUTIVI A FAVORE DI IMPRESE ARMATRICI CHE ESERCITANO LA PESCA OLTRE GLI STRETTI E LA PESCA MEDITERRANEA	3.789.000,00	4.405.022,77	616.022,77	Previsione lievemente sottostimata
1U1209044	SGRAVI DI ONERI CONTRIBUTIVI RELATIVI ALLE PRESTAZIONI TEMPORANEE DI CUI ALL'ART. 120, C. 1 E 2 DELLA LEGGE N. 388/2000	2.814.905.000,00	2.855.869.956,41	40.964.956,41	scostamento percentualemente trascurabile
1U1209045	SGRAVI DI ONERI CONTRIBUTIVI A FAVORE DI IMPRESE CHE ESERCITANO LA PESCA COSTIERA, NELLE ACQUE INTERNE E LAGUNARI	0,00	129,40	129,40	importo irrisorio
1U1209050	SGRAVI DI ONERI CONTRIBUTIVI A FAVORE COOPERATIVE SOCIALI E AZIENDE PUBBLICHE O PRIVATE CHE ASSUMONO PERSONE DETENUTE O INTERNATE	3.107.000,00	5.818.896,30	2.711.896,30	Previsione sottostimata
1U1209055	SGRAVI DI ONERI CONTRIBUTIVI A FAVORE DI IMPRESE CHE ESERCITANO LA PESCA COSTIERA E NELLE ACQUE INTERNE E LAGUNARI	24.284.000,00	24.569.731,67	285.731,67	scostamento percentualemente trascurabile
1U1209057	ONERI RELATIVI A PERIODI PREGRESSI PER AGEVOLAZIONI CONTRIBUTIVE DERIVANTI DA CONTRATTI FORMAZIONE E LAVORO - ART. 14, D.LGS N. 251/2004	0,00	29.604,18	29.604,18	Importo non quantificato a preventivo
1U1209058	SGRAVI DI ONERI CONTRIBUTIVI RELATIVI ALLE PRESTAZIONI TEMPORANEE DI CUI ALL'ART. 1, COMMI 361 E 362 DELLA LEGGE N. 266/2005	3.414.799.000,00	3.462.923.131,70	48.124.131,70	scostamento percentualemente trascurabile
1U1209063	SGRAVI DI ONERI CONTRIBUTIVI SU QUOTE DI RETRIBUZIONE CONNESSE CON LA CONTRATTAZIONE AZIENDALE TERRIT. ART.1, COMMA 67, DELLA LEGGE N.247/2007	10.844.000,00	15.213.660,07	4.369.660,07	Previsione sottostimata
1U1209065	SGRAVIO ONERI CONTRIBUTIVI A FAVORE DI SOC.SPORTIV E PER LE ASSUNZIONI DI CALCIATORI E PREPARATORI ATLETICI - ART.145,C13 LEGGE 388/2000	0,00	1.353,80	1.353,80	Importo non quantificato a preventivo
1U1209067	ONERE PER ESON. CTR DATORI DI LAVORO,PER I CONDUCENTI CON VEICOLI CON TACHIGRAFO DIG.-SERV.TRASP.IN ART.1C.651 L.208/2015-ART.47BIS.C.2E 7 D.L.50/2017	0,00	340.562,16	340.562,16	Importo non quantificato a preventivo
1U1209068	ONERE ESONERO DAL VERSAMENTO CONTRIBUTI PREVIDENZIALI COMPLESSIVI PER NUOVE ASSUNZIONI A TEMPO INDET. - ART. 1, CC DA 308 A 310 L. 232/2016	0,00	938.230,38	938.230,38	Importo non quantificato a preventivo
1U1209069	ONERE ESONERO IVS PER COLTIVATORI DIRETTI E IMPRENDITORI AGR. PROFESSIONALI NUOVE ISCRIZIONI ART.1, 344-345L.232/16 117-118L205/17-ART.1,503 L160/19	42.000.000,00	81.012.205,97	39.012.205,97	Previsione sottostimata
1U1209083	SGRAVI DI CONTRIBUTI PER I LAVORATORI AGRICOLI (SUBORDINATI E AUTONOMI) A SEGUITO DI EVENTI CALAMITOSI	0,00	4.170.089,30	4.170.089,30	Importo non quantificato a preventivo
1U1209086	ONERE PER COPERTURA MANCATA GETTITO CTR.VO DELLE GEST. DI CUI ALL'ART. 2, COMMA 134 DELLA LEGGE 23 DICEMBRE 2009, N. 191	0,00	1.726,80	1.726,80	Importo non quantificato a preventivo
1U1209095	SGRAVI CONTRIB.CCNL CONTENENTI MISURE DI CONCILIAZIONE TRA VITA PROFESSIONALE E VITA PRIVATA D.L. PRIVATI- ART.25 DLGS 15.06.2015 N.80-D.I. 12.09.2017	0,00	50.996.719,89	50.996.719,89	Importo non quantificato a preventivo

Capitolo	Denominazione capitolo	Previsioni definitive	Somme impegnate	Scostamenti	Note
1U4121009	VERSAMENTO DI CONTRIBUTI RISCOSSI PER CONTO DI ALTRI ENTI	79.734.000,00	136.525.853,02	56.791.853,02	Previsione sottostimata
1U4121026	VERSAMENTO DI CONTRIBUTI PER I LAVORATORI AGRICOLI (SUBORDINATI E AUTONOMI) RISCOSSI PER CONTO DELL'INAIL	601.337.366,97	624.424.573,18	23.087.206,21	Previsione sottostimata
1U4121027	VERSAMENTO DI CONTRIBUTI ASSOCIATIVI, INTEGRATIVI E DI ASSISTENZA CONTRATTUALE RISCOSSI PER CONTO DI ORGANIZZAZIONI SINDACALI DEL SETTORE AGRICOLO	90.224.000,00	117.297.492,68	27.073.492,68	Previsione sottostimata
1U4121035	VERSAMENTO ALLA SOCIETÀ CESSIONARIA DI SOMME RISCOSE IN CONTO CREDITI CONTRIBUTIVI CEDUTI	0,00	3.618.106,82	3.618.106,82	Importo non quantificato a preventivo
1U4121039	RIMBORSO DI CONTRIBUTI RELATIVI AI LAVORATORI AGRICOLI (DIPENDENTI E AUTONOMI) EFFETTUATO PER CONTO DELL'INAIL	0,00	2.857.119,48	2.857.119,48	Importo non quantificato a preventivo
	Totale UPB 1	7.160.523.366,97	7.555.067.855,74	394.544.488,77	
	UPB 2 - Pensioni				
2U1205016	PRESTAZIONI DIVERSE A CARICO DI FONDI O GESTIONI PENSIONISTICHE (LIQUIDAZIONE IN CAPITALE, INDENNITÀ, ASSEGNI E LIQUIDAZIONI VARIE)	14.192.700.174,95	14.493.645.960,36	300.945.785,41	Previsione sottostimata
2U1205091	PENSIONI E RELATIVI TRATTAMENTI PER CARICHI FAMILIARI A ISCRITTI ISTITUTO NAZIONALE PREVIDENZA DIP. PUBBLICI (INPDAP), SOPPRESSO AI SENSI L.214/2011	73.185.930.395,00	73.563.861.943,82	377.931.548,82	Previsione leggermente sottostimata
2U1205092	PRESTAZIONI DIVERSE A CARICO DELLE GESTIONI (CASSE) PENSION. (INDENNITÀ, ASSEGNI E LIQUIDAZIONI VARIE) DELL'INPDAP, SOPPR. AI SENSI ART.21 L.241/11	7.750.000,00	8.993.738,09	1.243.738,09	Previsione sottostimata
2U1209052	RIMBORSO DI PROVENTI CONNESSI CON L'ESTENSIONE DEL REGIME DI TOTALE CUMULABILITÀ DELLA PENSIONE DI ANZIANITÀ CON I REDDITI DA LAVORO	0,00	70.585,09	70.585,09	Importo non quantificato a preventivo
2U1209094	RIMBORSO CONTRIBUTO SOLIDARIETÀ C/PENSIONATI GEST PREVIDENZIALI OBBLIGATORIE, SENSI ART. 1 COMMA 486 DELLA LEGGE 27 DICEMBRE 2013 N. 147	0,00	552,04	552,04	Importo non quantificato a preventivo
2U1210009	SPESE PER RISARCIMENTI CONNESSE A CONTROVERSIE IN MATERIA PREVIDENZIALE	792.919,16	1.976.976,83	1.184.057,67	Previsione sottostimata
2U4121007	VERSAMENTO ALLE ORGANIZZAZIONI SINDACALI DI RITENUTE SU PENSIONI PER CONTRIBUTI ASSOCIATIVI	428.656.000,00	432.932.473,81	4.276.473,81	Previsione leggermente sottostimata
2U4121050	VERSAMENTO ALLO STATO DEL CONTRIBUTO DI PEREQUAZIONE SULLE PENSIONI - ART. 18, COMMA 22 BIS DELLA L.111/2011 DI CONVERSIONE DL 98/2011	0,00	103.964,05	103.964,05	Importo non quantificato a preventivo
2U4121056	RESTITUZIONE AI PENSIONATI DEL CONTRIBUTO DI PEREQUAZIONE SULLE PENSIONI - ART. 18 COMMA 22 BIS DELLA L.111/2011 DI CONVERSIONE DL 98/2011	0,00	103.964,05	103.964,05	Importo non quantificato a preventivo
2U4121065	TFS E TFS EROGATI AL PERSONALE NON ISCRITTO TRANSITATO PRESSO MINISTERI ED ALTRI ENTI PUBBLICI	166.000,00	650.745,49	484.745,49	Previsione sottostimata
2U4121066	RIVERSAMENTO AGLI INTERMEDIARI FINANZIARI DELLE TRATTENUTE SU PENSIONI PER L'ESTINZIONE, TRAMITE CESSAZIONE DEL QUINTO, PRODOTTI DI FINANZIAMENTO	2.160.000.000,00	2.360.658.062,65	200.658.062,65	Previsione sottostimata

Capitolo	Denominazione capitolo	Previsioni definitive	Somme impegnate	Scostamenti	Note
	Totale UPB 2	89.975.995.489,11	90.862.998.966,28	887.003.477,17	
	UPB 3 - Prestazioni a sostegno del reddito				
3U1205003	PRESTAZIONI ECONOMICHE A LAVORATORI DISOCCUPATI NON AGRICOLI (IND. MOBILITÀ, IND. DISOC., ASPI, MINIA SPI, NASPI, ASDI, DIS-COLL E RELATIVI CAR FAMIL)	10.134.461.756,00	10.154.689.346,53	20.227.590,53	scostamento percentualemente trascurabile
3U1205004	INDENNITÀ DI DISOCCUPAZIONE E TRATTAMENTI PER CARICHI FAMILIARI AI LAVORATORI DIPENDENTI AGRICOLI	2.079.417.240,00	2.176.965.224,56	97.547.984,56	Previsione sottostimata
3U1205016	PRESTAZIONI DIVERSE A CARICO DI FONDI O GESTIONI PENSIONISTICHE (LIQUIDAZIONE IN CAPITALE, INDENNITÀ, ASSEGNI E LIQUIDAZIONI VARIE)	2.369.250,00	3.476.867,76	1.107.617,76	Previsione sottostimata
3U1205048	ASSEGNO PER MATERNITÀ AI SENSI DELL'ART. 49, COMMA 8 DELLA LEGGE N. 488/99	1.246.000,00	1.678.803,09	432.803,09	Previsione sottostimata
3U1205052	ASSEGNI STRAORDINARI PER IL SOSTEGNO DEL REDDITO A FAVORE DEI LAVORATORI DELLE IMPRESE DEL CREDITO	824.568.173,00	1.001.257.724,79	176.689.551,79	Previsione sottostimata
3U1205053	ASSEGNI STRAORDINARI PER IL SOSTEGNO DEL REDDITO A FAVORE DI LAVORATORI DI IMPRESE DEL CREDITO COOP. ART. 5, C.1, LETT. B), DI 157/00 E DI 82761/2014	35.983.053,00	41.732.912,18	5.749.859,18	Previsione sottostimata
3U1205054	INDENNITÀ ANNUALE A FAVORE DEI LAVORATORI AFFETTI DA TALASSEMIA E DREPANOCITOSI DI CUI ALL'ART. 39, C. 1 DELLA LEGGE N. 408/2001	10.684.000,00	11.133.729,75	449.729,75	Previsione sottostimata
3U1205071	ASSEGNI STRAORDINARI PER SOSTEGNO DEL REDDITO A FAVORE DI LAVORATORI ADDETTI AL SERVIZIO DI RISCOSSIONE DI TRIBUTI ERARIALI E DI ALTRI ENTI	10.840.193,00	11.234.873,39	394.680,39	Previsione sottostimata
3U1205075	PRESTAZIONI A CARICO DEL "FONDO PER L'EROGAZIONE T FR" EROGATE DIRETTAMENTE AI LAVORATORI O RIMBORSATE E DIRETTAMENTE ALLE AZIENDE	382.168.900,00	418.642.660,87	36.473.760,87	Previsione sottostimata
3U1205084	INDENNITÀ DI FINE SERVIZIO E INDENNITÀ DI BUONUS CITA AGLI ISCRITTI DEL SOPPRESSO INPDAP	5.831.658.000,00	6.623.135.310,72	791.477.310,72	Previsione sottostimata
3U1205085	TRATTAMENTO DI FINE RAPPORTO AGLI ISCRITTI DEL SOPPRESSO INPDAP	433.895.000,00	569.638.053,54	135.743.053,54	Previsione sottostimata
3U1205089	ASSEGNI STRAORDINARI PER IL SOSTEGNO DEL REDDITO AI LAV. IMPRESE ASSICURATRICI E SOCIETÀ ASSISTENZA ART5, C.2,3 E 4 DI 33/2011 E ART6 C1 LB) DI 78459/14	45.091.136,00	49.914.936,38	4.823.800,38	Previsione sottostimata
3U1205094	CONTRIBUTO PER LA FRUIZIONE DA PARTE DELLA MADRE LAVORATRICE DEI SERVIZI DI BABY-SITTING O, ALTERN., DEI SERVIZI PER L'INFANZIA-ART4 C24 LETT.B L92/12	0,00	8.839.561,03	8.839.561,03	Importo non quantificato a preventivo
3U1205103	ASSEGNI DI SOLIDARIETÀ AI LAVORATORI INTERESSATI DA RIDUZIONE ORARIO DI LAVORO, A CARICO DEL FONDO DI INTEGRAZIONE SALARIALE - ART.31, D.LGS. 148/15	0,00	2.601.412,64	2.601.412,64	Importo non quantificato a preventivo
3U1205112	ASSEGNI STRAORDINARI SOLIDARISTICI PER IL SOSTEGNO DEL REDDITO AI LAVORATORI DELLE SOCIETÀ DEL GRUPPO O FS, ART.5, C.1, LETT.D), D.I. N. 99296/2017	0,00	13.849.621,04	13.849.621,04	Importo non quantificato a preventivo
3U1206042	VALORI CAPITALI PER INDENNITÀ PREMIO DI SERVIZIO, INDENNITÀ DI	6.600.000,00	7.818.332,56	1.218.332,56	Previsione sottostimata

Capitolo	Denominazione capitolo	Previsioni definitive	Somme impegnate	Scostamenti	Note
	BUONUSCITA E TRATTAMENTO DI FINE RAP PORTO TRASFERITI AD ALTRI ENTI				
3U1207002	INTERESSI PASSIVI SU PRESTAZIONI A SOSTEGNO DEL REDDITO ARRETRATE (ESCLUSI ONERI SENTENZE DELLA CORTE COSTITUZIONALE N. 495/1993 E N. 240/1994)	1.365.349,80	2.069.362,86	704.013,06	Previsione sottostimata
3U1207006	INTERESSI PASSIVI SUI SALDI DELLE DENUNCE CONTRIBUTIVE A CREDITO DEI DATORI DI LAVORO RIMBORSATI IN RITARDO	486.705,17	547.491,75	60.786,58	Previsione sottostimata
3U1209087	RIMBORSO INTERESSI PER ESTINZIONE ANTICIPATA DEI PRESTITI CONCESSI DALLE GESTIONI SPECIALI EX IPOST DI CUI ALLA LEGGE N.122/2010	0,00	1.247,17	1.247,17	Importo non quantificato a preventivo
3U1209088	RIMBORSO DELLE QUOTE DI PARTECIPAZIONE DEGLI ISCRITTI NON PIU' DOVUTE PER LE PRESTAZIONI DI NATURA SOCIALE	5.000,00	30.989,75	25.989,75	Previsione sottostimata
3U1209089	RIMBORSO INTERESSI PER ESTINZIONE ANTICIPATA DEI PRESTITI CONCESSI DALLA GESTIONE UNITARIA DELLE PRESTAZIONI CREDITIZIE E SOCIALI	0,00	21.981,24	21.981,24	Importo non quantificato a preventivo
3U1209090	RIMBORSO INTERESSI PER ESTINZIONE ANTICIPATA DEI MUTUI CONCESSI DALLA GESTIONE UNITARIA DELLE PRESTAZIONI CREDITIZIE E SOCIALI	0,00	182,70	182,70	Importo non quantificato a preventivo
3U1209092	RIMBORSO RISERVE E VALORI CAPITALI DI RISCATTO VERSATI DAGLI ISCRITTI AI FONDI PER IL TRATTAMENTO DI FINE SERVIZIO DIPENDENTI EX ENPAS ED EX INADEL	550.000,00	742.601,72	192.601,72	Previsione sottostimata
3U1210099	SPESE DIVERSE	0,00	136,29	136,29	Importo non quantificato a preventivo
3U4121007	VERSAMENTO ALLE ORGANIZZAZIONI SINDACALI DI RITENUTE SU PRESTAZIONI ECONOMICHE TEMPORANEE PER CONTRIBUTI ASSOCIATIVI	161.244.000,00	172.158.499,17	10.914.499,17	Previsione leggermente sottostimata
3U4121055	VERSAMENTO DEL CONTRIBUTO A CARICO DELLO STATO QUALE DATORE DI LAVORO PER IL FINANZIAMENTO DELLA PREVIDENZA COMPLEMENTARE ART.74 L.388/2000	0,00	172.555,97	172.555,97	Importo non quantificato a preventivo
3U4121059	PRESTAZIONI EROGATE AI LAVORATORI POSTI IN ESODO PER CONTO DEI DATORI DI LAVORO, AI SENSI DELL'ART.4, COMMI DA 1 A 7-TER, DELLA LEGGE N. 92/2012	500.000.000,00	802.583.061,46	302.583.061,46	Previsione sottostimata
3U4121061	RIMBORSO DI ANTICIPAZIONI E RIMESSE AGLI ALTRI ENTI	2.700.000,00	2.969.263,47	269.263,47	Previsione leggermente sottostimata
	Totale UPB 3	20.465.333.755,97	22.077.906.744,38	1.612.572.988,41	
	UPB 4 - Risorse umane				
4U1102020	COMPENSI ACCESSORI DI RETRIBUZIONE DEL PERSONALE DIRIGENTE (RETRIBUZIONE DI POSIZIONE E DI RISULTATO)	54.565.431,84	54.601.928,56	36.496,72	La maggiore spesa registrata è dovuta al pagamento di compensi dovuti da terzi relativi al conferimento, al personale dirigente, di incarichi aggiuntivi a fronte dei quali sono

Capitolo	Denominazione capitolo	Previsioni definitive	Somme impegnate	Scostamenti	Note
					state registrate le rispettive entrate al capitolo 4E1310013.
4U1102027	TRATTAMENTO ACCESSORIO PER I DIRIGENTI GENERALI	10.701.445,93	10.725.164,56	23.718,63	La maggiore spesa registrata è dovuta al al pagamento di compensi dovuti da terzi relativi al conferimento, al personale dirigente, di incarichi aggiuntivi a fronte dei quali sono state registrate le rispettive entrate al capitolo 4E1310013.
4U2115003	TRATTAMENTO DI FINE RAPPORTO A PORTIERI E PULITORI DEGLI STABILI DA REDDITO CESSATI DAL SERVIZIO	105.000,00	138.633,62	33.633,62	Il maggior importo è correlato al numero di personale cessato dal servizio più alto del previsto.
4U2220099	ESTINZIONE DI DEBITI CONNESSI ALLA GESTIONE DELLE RISORSE UMANE	0,00	100.741,75	100.741,75	Importo non quantificato a preventivo
4U4121053	VERSAMENTO ALLO STATO DELLE QUOTE DI RETRIBUZIONI O EMOLUMENTI A CARICO ISTITUTO ECCED.LIMITE MASS.R ETRIB.RAPPORTI LAVORO P.A.-ART.23TER L.214/2011	0,00	3.230.286,77	3.230.286,77	Il maggior importo è correlato al numero di personale cessato dal servizio più alto del previsto.
	Totale UPB 4	65.371.877,77	68.796.755,26	3.424.877,49	
	UPB 5 - Risorse strumentali				
5U1208004	TRIBUTI DIVERSI RELATIVI A STABILI DA REDDITO	0,00	344.823,16	344.823,16	Importo non quantificato a preventivo
5U1208015	IMPOSTA SOSTITUTIVA SUL PLUSVALORE TITOLI ALIENATI	0,00	18.472,56	18.472,56	Importo non quantificato a preventivo
5U1209020	RIMBORSO DEL CANONE DI AFFITTO (QUOTA PARTE NON DOVUTA) AI CONDUTTORI DEGLI STABILI DA REDDITO	0,00	8.226,66	8.226,66	Importo non quantificato a preventivo
5U1210037	SPESE PER L'ACQUISIZIONE DEL PARERE DI CONGRUITA' ECONOMICA DELL'AGENZIA DEL DEMANIO IN RELAZIONE AI CANONI DI LOCAZIONE	0,00	8.450,00	8.450,00	Importo corrisposto a fronte della valutazione di congruità per le strutture delle Direzioni regionali Veneto, Emilia e Molise e per

Capitolo	Denominazione capitolo	Previsioni definitive	Somme impegnate	Scostamenti	Note
					la Direzione di coordinamento metropolitano di Milano
5U1210047	SPESE PER LA GESTIONE DEL PROGETTO EUROPEO "NATIONAL GATEWAY FOR EUROPEAN DATA EXCHANGE"	0,00	374,00	374,00	La spesa rientra nel finanziamento del progetto europeo "NATIONAL GATEWAY FOR EUROPEAN DATA EXCHANGE".
5U4121062	VERSAMENTO DELLE RIMESSE DELL'UNIONE EUROPEA AGLI ENTI PARTECIPANTI AL PROGETTO EU-CHINA SOCIAL PROTECTION REFORM PROJECT (SPRP)	0,00	1.859.103,25	1.859.103,25	Importo non quantificato a preventivo. Rientra nel finanziamento del progetto europeo EU - CHINA.
	Totale UPB 5	-	2.239.449,63	2.239.449,63	
	UPB 8 - Altre strutture di Direzione generale				
8U1206002	CONTRIBUTI SOCIALI DI MALATTIA E SOMME AGGIUNTIVE RELATIVI ALL'ANNO 1979 DA TRASFERIRE ALLO STATO PER FINANZIAMENTO FSN ART.69 LEGGE N.833/78	0,00	347,33	347,33	Importo non quantificato a preventivo
8U1206008	TRASFERIMENTO ALLO STATO DI SOMME GIÀ DESTINATE A ONPI - ART. 12, COMMA 3 E 4, LEGGE N. 55/1958 ART. 1 DUODECIES, LEGGE N. 641/1978	365.340.810,00	367.735.101,59	2.394.291,59	scostamento percentualmente trascurabile
8U1206012	CONTRIBUTI DA TRASFERIRE ALLO STATO PER IL FINANZIAMENTO DEL FONDO DI ROTAZIONE ART. 25, LEGGE N. 845/1978	198.258.706,87	204.716.807,26	6.458.100,39	Previsione lievemente sottostimata
8U1206018	TRASFERIMENTO ALLO STATO DI CONTRIBUTI PER PRESTAZIONI DEL SERVIZIO SANITARIO NAZIONALE GIÀ DI PERTINENZA DI REGIONI E DI PROVINCE AUTONOME	0,00	3.213.905,58	3.213.905,58	Importo non quantificato a preventivo
8U1206019	TRASFERIMENTO ALLO STATO DEI CONTRIBUTI PER IL FINANZIAMENTO DEL FONDO NAZIONALE PER LE POLITICHE MIGRATORIE	221.843,26	285.475,75	63.632,49	Previsione lievemente sottostimata
8U1206022	TRASFERIMENTO ALLO STATO DI ECONOMIE DERIVANTI DA RIDUZIONE INDENNITÀ DI ACCOMPAGNAMENTO E INDENNITÀ SPECIALE PER CIECHI CIVILI	217.328,64	236.348,70	19.020,06	Previsione lievemente sottostimata
8U1206026	TRASFERIMENTO ALLO STATO CONTRIBUTI DEL "FONDO PER L'EROGAZIONE AI LAVORATORI DIPENDENTI DEL TFR ART. 2120 C.C." ART. 1, COMMA 755, LEGGE N.296/2006	500.000.000,00	1.136.117.299,64	636.117.299,64	Previsione sottostimata
8U1206060	TRASFERIMENTI PER FINANZIAMENTO DELLA COMMISSIONE DI VIGILANZA SUI FONDI PENSIONE AI SENSI DELL'ART. 59, C. 39, LEGGE N. 449/1997	2.554.323,33	2.555.293,19	969,86	scostamento percentualmente trascurabile
8U1206077	TRASFERIMENTO DEL CONTRIBUTO DI CUI ALL'ART. 25, C. 4, L. 845/1978 AI FONDI PARITETICI INTERPROFES. NAZIONALI - ART. 118, C. 3, L. 388/2000	697.790.092,16	703.832.089,10	6.041.996,94	scostamento percentualmente trascurabile

Capitolo	Denominazione capitolo	Previsioni definitive	Somme impegnate	Scostamenti	Note
8U1206080	CONTRIBUZIONE A FAVORE DEGLI ENTI DI PATRONATO E DI ASSISTENZA SOCIALE	405.064.032,00	409.050.594,43	3.986.562,43	scostamento percentualmente trascurabile
8U1206085	TRASFERIMENTO ALL'INA DEI CONTRIBUTI AFFERENTI L'ASSICURAZIONE MISTA SULLA VITA E LE CAPITALIZZAZIONI FINANZIARIE	0,00	214,68	214,68	Importo non quantificato a preventivo
8U1206105	TRASFERIMENTO DI SOMME ALL'ANPAL E ALLE REGIONI E PROV AUTONOME DI SOMME NON EROGATE ART. 21, COMMA 13 E ART. 24 COMMA 3 DLVO 150/2015	19.200.000,00	31.663.081,52	12.463.081,52	Previsione sottostimata
8U1207099	INTERESSI PASSIVI DIVERSI	526.963,58	2.271.494,38	1.744.530,80	Previsione sottostimata
8U1208003	IMPOSTA SUGLI INTERESSI SUI CONTI CORRENTI BANCARI E POSTALI	24.083,80	817.806,37	793.722,57	Previsione sottostimata
8U1208006	IMPOSTA SUL VALORE AGGIUNTO	58.070,00	580.009,41	521.939,41	Previsione sottostimata
8U1208011	IMPOSTA SUGLI INTERESSI RELATIVI AI TITOLI DI STATO E AD ALTRI TITOLI	0,00	2.477.426,70	2.477.426,70	Importo non quantificato a preventivo
8U1209089	RIMBORSO INTERESSI RALATIVI A RATE DI MUTUI ALLE COOPERATIVE, AGLI ENTI LOCALI E AD ALTRI ENTI, RISCOSE IN ECCE DENZA NEGLI ANNI PRECEDENTI	0,00	100.045,20	100.045,20	Importo non quantificato a preventivo
8U2114016	FONDI DERIVANTI DAI CONTRIBUTI DEL "FONDO EROGAZ.L AVORAT.DIP.DEI TFR ART.2120 C.C." ART.1, C.755, L. 296/06 DEPOSITATI PRESSO TESORERIA CENTRALE STATO	500.000.000,00	1.136.117.299,64	636.117.299,64	Previsione sottostimata
8U2114025	FONDI PRESSO LA TESORERIA PROVINCIALE DELLO STATO (C.S. 6066) DEI FONDI A GARANZIA DELL'APE - ART.1 CC 173-176 DELLA LEGGE 11/12/2016 N. 232	0,00	2.305.603,88	2.305.603,88	Importo non quantificato a preventivo
8U2114026	FONDI PRESSO LA TESORERIA PROVINCIALE STATO ANTICIPO TFS/TFR - ART. 23 DL 28/01/2019, N.4 CONVERTITO IN LEGGE 28/03/2019 N. 26	0,00	75.000.000,00	75.000.000,00	Importo non quantificabile a preventivo
8U2114099	CONCESSIONI DI CREDITI DIVERSI	3.830.785.190,24	5.447.136.487,03	1.616.351.296,79	Previsione sottostimata
8U2220099	ESTINZIONE DI DEBITI DIVERSI	50.000.000,00	195.467.063,80	145.467.063,80	Previsione sottostimata
8U4121001	VERSAMENTO DI RITENUTE ERARIALI	49.937.487.958,00	52.777.583.742,01	2.840.095.784,01	Previsione sottostimata
8U4121037	VERSAMENTO DI RITENUTE PER ADDIZIONALE COMUNALE IRPEF DERIVANTI DA OPERAZIONI DI ASSISTENZA FISCAL E - ART.78 DELLA LEGGE N. 413/1991	47.587.824,00	48.239.676,23	651.852,23	Previsione leggermente sottostimata
8U4121047	PAGAMENTO PER CONTO DEI DATORI DI LAVORO DI PRESTAZIONI OCCASIONALI DI TIPO ACCESSORIO DI CUI AGLI ARTT.70-73 DEL D.LGS.N.276/2005 E SUCC.MODIFICAZ.	0,00	2.816,52	2.816,52	Importo non quantificato a preventivo
8U4121051	VERSAMENTO DELL'IMPOSTA DI BOLLO SU FATTURE ASSOLT A IN MODO VIRTUALE AI SENSI DELL'ART. 15 E 15 BIS DEL DPR DEL 26 OTTOBRE 1972, N. 642	87.000,00	112.556,00	25.556,00	Previsione sottostimata
8U4121057	VERSAMENTO DELLE RIMESSE DELL'UNIONE EUROPEA AGLI ENTI PARTECIPANTI AL PROGETTO SAFE "SOCIAL AGENCIES FOR FUTURE EUROPE"	0,00	423.761,54	423.761,54	Importo non quantificato a preventivo

Capitolo	Denominazione capitolo	Previsioni definitive	Somme impegnate	Scostamenti	Note
8U4121063	VERSAMENTO ALL'ERARIO DELL'IVA SUI PAGAMENTI EFFET TUATI A FRONTE DI ACQUISITI DI BENI E SERVIZI - AR T.1,C.629 E SS. L.190/14 "SPLIT PAYMENT"	147.000.000,00	147.840.569,01	840.569,01	Previsione leggermente sottostimata
8U4121067	PRESTAZIONI DI LAVORO OCCASIONALE - ART. 54-BIS D. L. N. 50/2017	70.000.000,00	70.372.658,70	372.658,70	Previsione leggermente sottostimata
8U4121069	RIVERSAMENTO AGLI ISTITUTI FINANZIATORI DELL'ANTIC IPO FINANZIARIO A GARANZIA PENSIONISTICA APE TRAT TENUTO SU PENSIONI	0,00	1.184.757,46	1.184.757,46	Importo non quantificato a preventivo
8U4121070	CREDITO D'IMPOSTA PER CONTO DELLO STATO RICONOSCIUTO AL PERCETTORE APE - ART. 1, C.177 L.232/2016	0,00	157.752,99	157.752,99	Importo non quantificato a preventivo
8U4121071	RIVERSAMENTO ALL'ERARIO DEL CREDITO D'IMPOSTA RECUPERATO AI BENEFICIARI APE - ART. 1, COMMA 177 LEGG E 11 DICEMBRE 2016, N. 232	0,00	5.497,18	5.497,18	Importo non quantificato a preventivo
8U4121099	PARTITE IN CONTO SOSPESE	100.000.000,00	132.891.463,36	32.891.463,36	Previsione sottostimata
Totale UPB 8		56.872.204.225,88	62.900.495.046,18	6.028.290.820,30	
Totale generale		174.539.428.715,70	183.467.504.817,47	8.928.076.101,77	

Rendiconto 2019
Allegato D
Elenco degli immobili

IMMOBILI 2019

VARIAZIONI IMMOBILI 2019

- all. D.1 Variazioni intervenute nel 2019

GESTIONE PRIVATA - IMMOBILI DA REDDITO

- all. D.2 Immobili da reddito di pertinenza della gestione investimenti patrimoniali unitari (IPC)
- all. D.2a Immobili da reddito di pertinenza della gestione investimenti patrimoniali unitari (IPC) – SCIP 1
- all. D.2b Immobili da reddito di pertinenza della gestione investimenti patrimoniali unitari (IPC) – SCIP 2
- all. D.3 Immobili da reddito di pertinenza della gestione fondo di previdenza per il personale addetto ai pubblici servizi di trasporto (IPE – ex ATM)
- all. D.3a Immobili da reddito di pertinenza della gestione fondo di previdenza per il personale addetto ai pubblici servizi di trasporto (IPE – ex ATM) – SCIP 1
- all. D.3b Immobili da reddito di pertinenza della gestione fondo di previdenza per il personale addetto ai pubblici servizi di trasporto (IPE – ex ATM) – SCIP 2
- all. D.4 Immobili da reddito di pertinenza della gestione assicurazione obbligatoria contro la tubercolosi (IPF – GPT - ex TBC)
- all. D.4a Immobili da reddito di pertinenza della gestione assicurazione obbligatoria contro la tubercolosi (IPF – GPT - ex TBC) – SCIP 2
- all. D.5 Immobili da reddito di pertinenza della gestione ordinaria ex SCAU (GPO)

- all. D.6 Immobili da reddito di pertinenza della gestione assicurazione obbligatoria spedizionieri doganali (IPG - Fondo Spedizionieri doganali)
- all. D.7 Immobili da reddito di pertinenza della gestione (Istituto Nazionale Previdenza per i Dirigenti di Aziende Industriali) ex INPDAI
- all. D.7a Immobili da reddito di pertinenza della gestione (Istituto Nazionale Previdenza per i Dirigenti di Aziende Industriali) ex INPDAI – SCIP 1
- all. D.7b Immobili da reddito di pertinenza della gestione (Istituto Nazionale Previdenza per i Dirigenti di Aziende Industriali) ex INPDAI – SCIP 2
- all. D.8 IPOST – Immobili da reddito di pertinenza della gestione dell’Istituto Postelegrafonici (IPP – Quiescenza)
- all. D.8a IPOST – Immobili da reddito di pertinenza della gestione dell’Istituto Postelegrafonici (IPP – Quiescenza) - SCIP
- all. D.9 IPOST – Immobili da reddito di pertinenza della gestione dell’Istituto Postelegrafonici (IPT – Mutualità)
- all. D.10 IPOST – Immobili da reddito di pertinenza della gestione dell’Istituto Postelegrafonici (IPU – Assistenza)

GESTIONE PRIVATA - IMMOBILI STRUMENTALI

- all. D.11 Immobili strumentali di pertinenza della gestione investimenti patrimoniali unitari (IPB)
- all. D.12 Immobili strumentali di pertinenza della gestione assicurazione obbligatoria contro la tubercolosi (IPF - ex TBC)
- all. D.13 Immobili strumentali di pertinenza della gestione speciale per i trattamenti pensionistici già' erogati dai fondi integrativi di previdenza esistenti presso gli enti disciolti (IPI – Fondo SCAU)
- all. D.14 IPOST – Immobili strumentali di pertinenza della gestione dell'Istituto Postelegrafonici (IPU – Assistenza)
- all. D.15 Immobili strumentali di pertinenza della gestione (Istituto Nazionale Previdenza per i Dirigenti di Aziende Industriali) ex INPDAI
- all. D.16 Immobili strumentali di pertinenza della gestione ordinaria ex SCAU (GPO)

GESTIONE DIPENDENTI PUBBLICI - IMMOBILI DA REDDITO

- all. D.17 Immobili da reddito di pertinenza della gestione ENAM ex INPDAP (INA)
- all. D.18 Immobili da reddito di pertinenza della gestione ENPAS ex INPDAP (INB)
- all. D.19 Immobili da reddito di pertinenza della gestione INADEL ex INPDAP (IND)
- all. D.20 Immobili da reddito di pertinenza della gestione ENPDEP ex INPDAP (INE)

- all. D.21 Immobili da reddito di pertinenza della gestione CPDEL ex INPDAP (INR)
- all. D.22 Immobili da reddito di pertinenza della gestione CPS ex INPDAP (INT)
- all. D.23 Immobili da reddito di pertinenza della gestione CPI ex INPDAP (INV)

GESTIONE DIPENDENTI PUBBLICI - IMMOBILI STRUMENTALI

- all. D.24 Immobili strumentali di pertinenza della gestione ENPAS ex INPDAP (INB)
- all. D.25 Immobili strumentali di pertinenza della gestione INADEL ex INPDAP (IND)
- all. D.26 Immobili strumentali di pertinenza della gestione CPDEL ex INPDAP (INR)
-
- all. D.27 Immobili strumentali di pertinenza della gestione ENAM ex INPDAP (INA)

GESTIONE DIPENDENTI PUBBLICI - STRUTTURE SOCIALI

- all. D.28 Strutture sociali di pertinenza della gestione ENAM ex INPDAP (INA)
- all. D.29 Strutture sociali di pertinenza della gestione ENPAS ex INPDAP (INB)
- all. D.30 Strutture sociali di pertinenza della gestione CREDITO ex INPDAP (INC)
- all. D.31 Strutture sociali di pertinenza della gestione INADEL ex INPDAP (IND)

GESTIONE LAVORATORI DELLO SPETTACOLO - IMMOBILI DA REDDITO

- all. D.32 Immobili da reddito di pertinenza della gestione ENAPPSMSAD ex ENPALS (ENA)
- all. D.33 Immobili da reddito di pertinenza del fondo gestione lavoratori dello spettacolo ex ENPALS (ENS)

GESTIONE LAVORATORI DELLO SPETTACOLO - IMMOBILI STRUMENTALI

- all. D.34 Immobili strumentali di pertinenza del fondo gestione lavoratori dello spettacolo ex ENPALS (ENS)

INPS**Immobili IPB****da Reddito****CONSISTENZA 1/1/2019** 130.210.323,50

	dimuzione	aumento
Per variazioni cambio di destinazione		
LOMBARDIA - MILANO - PIAZZA BERTARELLI 4		400,98
BASILICATA - POTENZA - VIA PRETORIA 263		29.901,47
LAZIO - ROMA - VIA CRESCENZIO 17-A		14.223,23
CAMPANIA - NAPOLI - VIA MEDINA 61	- 28.735,67	
LAZIO - ROMA - PIAZZA COLONNA 366	- 16.616,46	
totale	- 45.352,13	44.525,68

Cambio di destinazione - 826,45**CONSISTENZA AL 31/12/2019** 130.209.497,05**Strumentali****CONSISTENZA 1/1/2019** 124.715.852,03

	dimuzione	aumento
Per variazioni cambio di destinazione		
LOMBARDIA - MILANO - PIAZZA BERTARELLI 4	- 400,98	
BASILICATA - POTENZA - VIA PRETORIA 263	- 29.901,47	
LAZIO - ROMA - VIA CRESCENZIO 17-A	- 14.223,23	
CAMPANIA - NAPOLI - VIA MEDINA 61		28.735,67
LAZIO - ROMA - PIAZZA COLONNA 366		16.616,46
totale	- 44.525,68	45.352,13

Cambio di destinazione 826,45**CONSISTENZA AL 31/12/2019** 124.716.678,48

EX INPDAP

Immobili ENAM

da Reddito**CONSISTENZA 1/1/2019 2.949.959,38**

	dimuzione	aumento
<u>Per variazioni cambio di destinazione</u>		
MARCHE - FANO - VIA MONTEGRAPPA 19		14.323.279,49
totale	-	14.323.279,49

Cambio di destinazione 14.323.279,49**CONSISTENZA AL 31/12/2019 17.273.238,87**Strumentali/Strutture sociali**CONSISTENZA 1/1/2019 53.580.872,52**

	dimuzione	aumento
<u>Per variazioni cambio di destinazione</u>		
MARCHE - FANO - VIA MONTEGRAPPA 19	- 14.323.279,49	
totale	- 14.323.279,49	-

Cambio di destinazione - 14.323.279,49**CONSISTENZA AL 31/12/2019 39.257.593,03**

All. D.2

IMMOBILI - REDDITO DI PERTINENZA DELLA GESTIONE INVESTIMENTI PATRIMONIALI UNITARI (IPB)												
Ubicazione degli immobili	Totale ammontato al 01/01/2019	Variazione ammontato	Consistenza al 01/1/2019	Aumenti (*)	Dimin.	Variazioni per cambio destinazione	Consistenza al 31/12/2019	Amm.to (-2% o minore) quota 2019	Variazione fondo ammort. per dismissioni	Totale ammontato al 31/12/2019	Valutazione corrente 2019	
IMMOBILI DA REDDITO												
2) IMMOBILI IN ESERCIZIO												
ANCONA (AN):												
VIA S. CHIESA 4	519,09	0,00	662,37	0,00	0,00	0,00	662,37	13,25	0,00	532,34	180.000,00	
VIA PRES. NERI	309,87	0,00	309,87	0,00	0,00	0,00	309,87	0,00	0,00	309,87	25.700,00	
AREZZO (AR):												
VIA LUCA SIGNORELLI 20	412,85	0,00	412,85	0,00	0,00	0,00	412,85	0,00	0,00	412,85	34.650,00	
VIA XXV APRILE 18	1.162.502,59	0,00	1.846.514,79	0,00	0,00	0,00	1.846.514,79	36.930,30	0,00	1.199.432,89	3.403.800,15	
ASTI (AT):												
VIA MASSIMO D'AZEGLIO 28	110.612,58	0,00	117.016,36	0,00	0,00	0,00	117.016,36	2.340,33	0,00	112.952,91	5.271.000,01	
BARI (BA):												
PIAZZA DISIDA DI BARILETTA 4	0,00	0,00	0,00	0,00	0,00	0,00	0,00	0,00	0,00	0,00	0,00	
VIA PUTIGNANI 108	0,00	0,00	0,00	0,00	0,00	0,00	0,00	0,00	0,00	0,00	0,00	
BERGAMO (BG):												
VIA ANGELO MAI 2	0,00	0,00	0,00	0,00	0,00	0,00	0,00	0,00	0,00	0,00	0,00	
BOLOGNA (BO):												
VIA DEL PRATELLO 21-VIA DE COLTELLINI 4-6	0,00	0,00	0,00	0,00	0,00	0,00	0,00	0,00	0,00	0,00	0,00	
VIA GALLIERA 66 SCALA A	0,00	0,00	0,00	0,00	0,00	0,00	0,00	0,00	0,00	0,00	0,00	
VIA GALLIERA 66 SCALA B	54.586,38	0,00	54.586,38	5.125.621,63	5.176.629,43	0,00	3.578,58	0,00	-51.007,80	3.578,58	9.162.668,26	
VIA GALLIERA 68	16.644,26	0,00	16.644,26	2.003.072,45	2.019.716,71	0,00	0,00	0,00	-16.644,26	0,00	0,00	
VIA GALLIERA 70	32.908,04	0,00	32.908,04	4.864.285,98	4.897.194,02	0,00	0,00	0,00	-32.908,04	0,00	0,00	
VIA MILAZZO 4	44.568,82	0,00	44.568,82	5.785.550,39	5.830.119,21	0,00	0,00	0,00	-44.568,82	0,00	0,00	
VIA MILAZZO 4/2	59.844,70	0,00	59.844,70	0,00	0,00	0,00	59.844,70	0,00	0,00	59.844,70	10.474.147,16	
VIA MONTEBELLO 9	37.567,06	0,00	37.567,06	5.973.831,45	6.011.398,51	0,00	0,00	0,00	-37.567,06	0,00	0,00	
BOLZANO (BOZ):												
CORSO LIBERTA' 9/13C	22.653,80	0,00	35.795,59	0,00	0,00	0,00	35.795,59	715,91	0,00	23.371,71	12.519.309,40	
PIAZZA VITTORIA	27.268,04	0,00	43.378,51	0,00	0,00	0,00	43.378,51	867,57	0,00	28.135,61	15.641.484,70	
VIA ORAZIO 1	1.324,85	0,00	1.972,03	0,00	0,00	0,00	1.972,03	39,44	0,00	1.364,29	639.920,01	
VIA ORAZIO 2	16.804,28	0,00	25.045,09	0,00	0,00	0,00	25.045,09	500,90	0,00	17.305,18	8.832.660,01	
BRINDISI (BR):												
VIA ROMOLO 26-28	189,77	0,00	189,77	0,00	0,00	0,00	189,77	0,00	0,00	189,77	26.999,99	
CAGLIARI (CA):												
VIA GRANDI 2 - SALVEMINI	158.970,49	0,00	158.970,54	0,00	0,00	0,00	158.970,54	0,05	0,00	158.970,54	11.164.726,26	
VIA XX SETTEMBRE 22	12.580,88	0,00	12.580,88	0,00	0,00	0,00	12.580,88	0,00	0,00	12.580,88	697.261,61	
VIALE REGINA MARGHERITA 9	7.673,98	0,00	7.673,98	0,00	0,00	0,00	7.673,98	0,00	0,00	7.673,98	598.662,00	
VIALE REGINA MARGHERITA 9 E 11	29.369,33	0,00	29.369,33	0,00	0,00	0,00	29.369,33	0,00	0,00	29.369,33	3.094.420,00	
CARBONIA (SU):												
PIAZZA MATTEOTTI 12	104.188,78	0,00	104.678,33	0,00	0,00	0,00	104.678,33	489,55	0,00	104.678,33	4.039.211,27	
CASSINO (FR):												
VIA G. P.' ANNUNZIO 9 - 2 - STABILE -	35.778,84	0,00	35.953,92	0,00	0,00	0,00	35.953,92	175,08	0,00	35.953,92	2.366.000,02	
CATANIA (CT):												
VIALE MARIO RAPISARDI 294	95.380,74	0,00	95.380,74	0,00	0,00	0,00	95.380,74	0,00	0,00	95.380,74	3.196.600,00	
VIALE XX SETTEMBRE 39	0,00	0,00	0,00	0,00	0,00	0,00	0,00	0,00	0,00	0,00	0,00	
CATANZARO (CZ):												
VIA PONTE PICCOLO	242,47	0,00	401,41	0,00	0,00	0,00	401,41	8,03	0,00	250,50	199.499,99	
COMO (CO):												
VIA PERTIV EMANUELE	7.279,96	0,00	16.079,93	0,00	0,00	0,00	16.079,93	321,60	0,00	7.601,56	10.467.765,02	
VIA VARESINA 24	122.688,24	0,00	140.065,62	0,00	0,00	0,00	140.065,62	2.801,31	0,00	125.489,55	4.879.048,66	
VIA VARESINA 26-28-30	136.120,60	0,00	154.729,09	0,00	0,00	0,00	154.729,09	3.094,58	0,00	139.215,18	5.384.961,97	
COSENZA (CS):												
VIA SONZIO 89A/B/C/D	12.567,08	0,00	15.232,37	0,00	0,00	0,00	15.232,37	304,65	0,00	12.871,73	2.800.000,00	
CUNEO (CN):												
VIA ECAVALLOTTIC.SO NIZZA-DANTE	0,00	0,00	0,00	0,00	0,00	0,00	0,00	0,00	0,00	0,00	0,00	
FERRARA (FE):												
VIA C. MESSI 167	1.644,72	0,00	2.076,77	0,00	0,00	0,00	2.076,77	41,54	0,00	1.686,36	2.700.000,00	
VIA SASSI 34	0,00	0,00	0,00	0,00	0,00	0,00	0,00	0,00	0,00	0,00	0,00	
FIRENZE (FI):												
PIAZZA LEOPOLDO, 11	2.110,15	0,00	2.995,88	0,00	0,00	0,00	2.995,88	59,92	0,00	2.170,07	330.000,00	

261

Ubicazione degli immobili	Totale amm.to al 01/01/2019	Variazione amm.to	Consistenza al 01/1/2019	Aumenti (*)	Diminui	Variazioni per cambio destinazione	Consistenza al 31/12/2019	Ammtio (=2% o minore) quota 2019	Variazione fondo ammort. per dismissioni	Totale ammtio al 31/12/2019	Valutazione corrente 2019
VIA BOLOGNESE-40-48	0,00	0,00	0,00	0,00	0,00	0,00	0,00	0,00	0,00	0,00	0,00
VIA DELLO STECCUTO, 16	28.209,00	0,00	28.208,99	0,00	0,00	0,00	28.208,99	0,00	0,00	28.209,00	1.349.399,99
VIA ROMPO NERI, 2	3.393,26	0,00	4.817,67	0,00	0,00	0,00	4.817,67	96,35	0,00	4.817,67	527.400,00
GENOVA/GE											
PIAZZA DELLA VITTORIA	1.429,39	0,00	1.429,39	0,00	0,00	0,00	1.429,39	0,00	0,00	1.429,39	20.000,00
VIA SAPIETO 10	3.922,12	0,00	3.922,12	0,00	0,00	0,00	3.922,12	0,00	0,00	3.922,12	330.800,00
VIA SESTRI	21.647,99	0,00	34.365,69	0,00	0,00	0,00	34.365,69	687,31	0,00	22.335,50	40.000,00
VIA XX SETTEMBRE 8	187.842,13	0,00	298.162,19	0,00	0,00	0,00	298.162,19	5.963,24	0,00	193.805,57	964.000,00
GORIZIA/GO											
LARGO 27 MARZO 7	22.927,52	0,00	22.927,52	0,00	0,00	0,00	22.927,52	0,00	0,00	22.927,52	1.019.000,00
PIAZZA VITTORIA 1	0,00	0,00	0,00	0,00	0,00	0,00	0,00	0,00	0,00	0,00	0,00
GROSSETO/GRE											
VIA TRENTO 42	70.656,07	0,00	70.656,07	0,00	0,00	0,00	70.656,07	0,00	0,00	70.656,07	6.399.250,00
IGLESIAS/IG											
VIA ROMA 19	0,00	0,00	0,00	0,00	0,00	0,00	0,00	0,00	0,00	0,00	0,00
VIA XX SETTEMBRE	0,00	0,00	0,00	0,00	0,00	0,00	0,00	0,00	0,00	0,00	0,00
IMPERIA/IM											
VIA SIFREDI	1.505,78	0,00	1.765,04	0,00	0,00	0,00	1.765,04	35,30	0,00	1.541,08	43.700,00
VIALE DELLA RIMEMBRANZA	4.661,45	0,00	5.917,13	0,00	0,00	0,00	5.917,13	118,34	0,00	4.779,79	45.200,00
L'AQUILA/LAQ											
VIA DEI GIARDINI	108,06	0,00	108,06	0,00	0,00	0,00	108,06	0,00	0,00	108,06	7.000,00
LA SPEZIA/SP											
VIA MONTELO 18	4.704,56	0,00	4.704,56	0,00	0,00	0,00	4.704,56	0,00	0,00	4.704,56	116.800,00
VIALE MAZZINI	0,00	0,00	0,00	0,00	0,00	0,00	0,00	0,00	0,00	0,00	0,00
LATINA/LT											
CORSO DELLA REPUBBLICA 197	0,00	0,00	0,00	0,00	0,00	0,00	0,00	0,00	0,00	0,00	0,00
VIA CESARE BATTISTI 52	0,00	0,00	0,00	0,00	0,00	0,00	0,00	0,00	0,00	0,00	0,00
VIA EROI DEL LAVORO 12	200.453,98	0,00	203.524,71	0,00	0,00	0,00	203.524,71	3.070,73	0,00	203.524,71	7.091.000,05
LECCE/LE											
VIA GUACCI 11	35.056,67	0,00	35.056,67	0,00	0,00	0,00	35.056,67	0,00	0,00	35.056,67	3.471.999,98
LIVORNO/LI											
VIA CHERUBINI 2-4-6	11.341,95	0,00	12.762,52	0,00	0,00	0,00	12.762,52	255,25	0,00	11.597,20	541.120,00
VIA FUMÈ 6/66-P/AMIGHIONE/79/10 VIATACCA 7/13/52/1	309.484,70	0,00	329.078,76	0,00	0,00	0,00	329.078,76	6.381,58	0,00	316.066,28	14.162.610,01
MESSINA/ME											
VIA ARGENTIERI IS. 318	11.795,11	0,00	11.795,11	0,00	0,00	0,00	11.795,11	0,00	0,00	11.795,11	3.315.000,00
VIA GARIBOLDI EUEN	712,92	0,00	1.000,30	0,00	0,00	0,00	1.000,30	20,01	0,00	732,93	305.000,00
VIA ROMAGNOSI N. 9	4.281,31	0,00	4.549,13	0,00	0,00	0,00	4.549,13	90,98	0,00	4.372,29	2.377.220,00
VIA VITTORIO EMANUELE N.100	21.549,55	0,00	21.549,55	0,00	0,00	0,00	21.549,55	0,00	0,00	21.549,55	683.000,00
MILANO/MI											
PIAZZA BERTARELLI 4	55.931,36	328,51	81.538,55	38.606,453,60	38.688.393,13	400,98	0,00	1.223,08	-57.482,95	0,00	0,00
PIAZZALE LAGOSTA 6	19.653,18	0,00	19.653,18	0,00	0,00	0,00	19.653,18	0,00	0,00	19.653,18	2.520.615,99
VIA FATEREFERATELLI 34-36	181.264,68	0,00	190.972,64	0,00	0,00	0,00	190.972,64	3.819,45	0,00	185.084,13	17.569.391,12
VIA GONZAGA	20.172,29	0,00	35.287,95	10.543.398,05	10.578.686,00	117,63	0,00	117,63	-20.289,92	0,00	0,00
VIA PIETRO MARTIRE D' ANGHIERA	0,00	0,00	0,00	0,00	0,00	0,00	0,00	0,00	0,00	0,00	0,00
VIA RIPAMONTE 11	20.744,36	0,00	22.875,23	0,00	0,00	0,00	22.875,23	457,50	0,00	21.201,86	2.005.740,00
VIA ROENTGEN 19-F. SRAFFA 7-9	7.008,01	0,00	7.008,03	0,00	0,00	0,00	7.008,03	0,02	0,00	7.008,03	870.210,05
VIALE MONZA 345-345-A	16.112,46	0,00	17.974,23	0,00	0,00	0,00	17.974,23	359,48	0,00	16.471,94	1.233.888,77
NAPOLI/NA											
PIAZZA MEDAGLIE D'ORO 35	0,00	0,00	0,00	0,00	0,00	0,00	0,00	0,00	0,00	0,00	0,00
VIA COCCIA - VIA DI OCCEZZANO	0,00	0,00	0,00	0,00	0,00	0,00	0,00	0,00	0,00	0,00	0,00
VIA F. CRISPÌ 72	0,00	0,00	0,00	0,00	0,00	0,00	0,00	0,00	0,00	0,00	0,00
VIA GIANTINI NUOVI, 25	74.644,88	0,00	105.362,50	0,00	0,00	0,00	105.362,50	2.107,25	0,00	76.752,13	6.085.849,00
VIA MEDINA 61	44.604,54	-21.621,25	60.898,87	0,00	0,00	-28.735,67	32.163,20	1.217,98	0,00	24.200,77	2.545.144,80
VIA DIAGLIELLO (CIA/VIA ORSOLONE)	13.446,53	0,00	21.143,82	0,00	0,00	0,00	21.143,82	422,88	0,00	13.869,41	966.132,00
VIA D'AFIELLE-LIBROIA 7	7.968,96	0,00	12.210,55	0,00	0,00	0,00	12.210,55	244,21	0,00	8.213,17	490.145,06
NORONZA/NO											
VIA LIPANI	24.515,04	0,00	24.515,04	0,00	0,00	0,00	24.515,04	0,00	0,00	24.515,04	1.915.243,79
PAERNA/PA											
VIA NOVEMBRE. 6	403,13	0,00	709,00	0,00	0,00	0,00	709,00	14,18	0,00	417,31	139.900,00
PARMA/PA											
VIA LINCOLN 15	945,70	0,00	945,70	0,00	0,00	0,00	945,70	0,00	0,00	945,70	52.000,00
PARMA/PR											
BORGIO S. M. TRARA 5	74.628,84	0,00	74.628,84	0,00	0,00	0,00	74.628,84	0,00	0,00	74.628,84	3.949.999,97

XVIII LEGISLATURA — DISEGNI DI LEGGE E RELAZIONI — DOCUMENTI — DOC. XV N. 450 VOL. I

Ubicazione degli immobili	Totale ammortato al 01/01/2019	Variazione ammortato	Consistenza al 01/1/2019	Aumenti (*)	Diminui	Variazioni per cambio destinazione	Consistenza al 31/12/2019	Ammortato (-2% o minore) quota 2019	Variazione fondo ammorti, per dismissioni	Totale ammortato al 31/12/2019	Valutazione corrente 2019
VIA REPUBBLICA 49-VIA COLLEGGIO M.LUGLIA2-4-6	0,00	0,00	0,00	0,00	0,00	0,00	0,00	0,00	0,00	0,00	0,00
PESARO (PE):											
VIA CORPUS DOMINI	270.190,66	0,00	465.845,94	0,00	0,00	0,00	465.845,94	9.316,92	0,00	279.507,58	1.370.000,00
PESCARA (PE):											
VIA CAVOUR 13	8.174,57	0,00	8.346,56	0,00	0,00	0,00	8.346,56	166,93	0,00	8.341,50	382.000,00
PIACENZA (PC):											
PIAZZA CAVALLI 62	1.739,32	0,00	1.739,29	0,00	0,00	0,00	1.739,29	0,00	0,00	1.739,32	950.000,00
VIA CITTADILLA 8	3.034,67	0,00	3.875,44	0,00	0,00	0,00	3.875,44	77,51	0,00	3.112,18	2.200.000,01
PINEROLO (PI):											
VIALE KENNEDY 5	0,00	0,00	0,00	0,00	0,00	0,00	0,00	0,00	0,00	0,00	0,00
PORDENONE (PN):											
VIA CABOTO, 6	18.888,07	0,00	19.862,17	0,00	0,00	0,00	19.862,17	397,24	0,00	19.285,31	768.000,01
POTENZA (PZ):											
VIA PRETORIA 263	3.889,32	29.901,47	3.889,32	0,00	0,00	29.901,47	33.790,79	0,00	0,00	33.790,79	239.070,00
RAVENNA (RA):											
VIA GINANNI 5	32.838,27	0,00	32.838,27	0,00	0,00	0,00	32.838,27	0,00	0,00	32.838,27	1.400.000,01
RIETI (RI):											
VIA CINTIA 46/48	0,00	0,00	0,00	0,00	0,00	0,00	0,00	0,00	0,00	0,00	0,00
ROMA (RM):											
LUNGOTEVERE DEGLI ARTIGIANI 24	4.468,79	0,00	4.821,22	0,00	0,00	0,00	4.821,22	96,42	0,00	4.565,21	139.570,58
LUNGOTEVERE DELLE ARMI	77,47	0,00	77,47	0,00	0,00	0,00	77,47	0,00	0,00	77,47	514.000,00
PIAZZA COLONNA 366	16.636,50	-14.758,92	19.161,82	0,00	0,00	-16.616,46	2.545,36	383,24	0,00	2.260,82	28.359.000,01
VIA ANGELO BELLANI 45	26.902,58	0,00	29.023,98	0,00	0,00	0,00	29.023,98	880,48	0,00	27.483,06	840.222,56
VIA BARISANO DA TRANI 6-8	8.683,63	0,00	9.368,36	0,00	0,00	0,00	9.368,36	187,37	0,00	8.871,00	271.206,86
VIA BOMPIANI 14/A	45.462,00	0,00	45.462,00	0,00	0,00	0,00	45.462,00	0,00	0,00	45.462,00	1.452.000,00
VIA CAVOUR 108	0,00	0,00	0,00	0,00	0,00	0,00	0,00	0,00	0,00	0,00	0,00
VIA CIRO IL GRANDE, 21	55.038,64	0,00	76.346,46	0,00	0,00	0,00	76.346,46	1.526,93	0,00	56.565,57	7.123.100,00
VIA DIEGO SIMONETTI 29	24.803,26	0,00	26.502,65	0,00	0,00	0,00	26.502,65	530,05	0,00	25.333,31	699.000,01
VIA DONATI 4	0,00	0,00	0,00	0,00	0,00	0,00	0,00	0,00	0,00	0,00	0,00
VIA ENRICO FERMI 43	10.601,80	0,00	11.750,14	0,00	0,00	0,00	11.750,14	235,00	0,00	10.836,80	810.319,28
VIA ENRICO FERMI 49	53.415,45	0,00	59.201,07	0,00	0,00	0,00	59.201,07	1.184,02	0,00	54.599,47	2.161.000,00
VIA FLAVIA 67	0,00	0,00	0,00	0,00	0,00	0,00	0,00	0,00	0,00	0,00	0,00
VIA GENOVA, 24	0,00	0,00	0,00	0,00	0,00	0,00	0,00	0,00	0,00	0,00	0,00
VIA GIULIO ROMANO 46	9.567,55	0,00	9.567,55	0,00	0,00	0,00	9.567,55	0,00	0,00	9.567,55	504.166,79
VIA GIULIO ROMANO, 38-SACCHIL18-PERUGINO,3	107,62	0,00	107,62	0,00	0,00	0,00	107,62	0,00	0,00	107,62	5.670,92
VIA LOVANO 1	10.076,11	0,00	17.925,71	0,00	0,00	0,00	17.925,71	358,51	0,00	10.434,62	866.000,01
VIA NICOLA SALVI 68	0,00	0,00	0,00	0,00	0,00	0,00	0,00	0,00	0,00	0,00	0,00
VIA PIETRO BLASERNA 40	12.908,84	0,00	14.307,05	0,00	0,00	0,00	14.307,05	286,14	0,00	13.194,98	986.649,38
VIA PIETRO BLASERNA 46	152.247,36	0,00	166.030,18	0,00	0,00	0,00	166.030,18	3.320,60	0,00	155.567,96	3.443.031,34
VIA PORTUENSE 318	720,46	0,00	761,75	0,00	0,00	0,00	761,75	15,24	0,00	735,70	110.627,17
VIA PORTUENSE 326	1.089,95	0,00	1.152,47	0,00	0,00	0,00	1.152,47	23,05	0,00	1.113,00	167.372,82
SALERNO (SA):											
VIA GIUSEPPE AQUARO 1	3.525,56	0,00	3.456,43	0,00	0,00	0,00	3.456,43	0,00	0,00	3.525,56	235.380,00
SAN DONA' DI PIAVE (PD):											
VIA TRENTO	620.993,03	0,00	1.378.612,74	0,00	0,00	0,00	1.378.612,74	27.572,25	0,00	648.565,28	2.680.000,00
SCHIO (VI):											
VIA LUIGI GALVANI	0,00	0,00	81.950,00	0,00	0,00	0,00	81.950,00	1.639,00	0,00	1.639,00	92.000,00
VIA LUIGI GALVANI	0,00	0,00	5.070,00	0,00	0,00	0,00	5.070,00	101,40	0,00	101,40	5.500,00
SIRACUSA (SR):											
CORSO MATTEOTTI 16	0,00	0,00	0,00	0,00	0,00	0,00	0,00	0,00	0,00	0,00	0,00
VIA ESCHILIO 10/12	28.686,67	0,00	28.686,67	0,00	0,00	0,00	28.686,67	0,00	0,00	28.686,67	1.903.470,00
SONDRIO (SO):											
VIA MARTIRELLA LIBERTÀ 6	58.120,43	0,00	72.013,07	0,00	0,00	0,00	72.013,07	1.440,26	0,00	59.560,69	5.958.931,08
SULMONA (AQ):											
VIA CENSARO SARDI	4.123,31	0,00	7.111,05	0,00	0,00	0,00	7.111,05	142,22	0,00	4.265,53	10.000,00
TARANTO (TA):											
VIA LEONIDA 109	122.690,28	0,00	120.284,59	0,00	0,00	0,00	120.284,59	0,00	0,00	122.690,28	4.497.000,00
VIA LEONIDA 113	65.266,58	0,00	63.988,80	0,00	0,00	0,00	63.988,80	0,00	0,00	65.266,58	2.162.000,00
TORINO (TO):											
CORSO GIULIO CESARE 294	0,00	0,00	0,00	0,00	0,00	0,00	0,00	0,00	0,00	0,00	0,00
VIA M. VIGLI 30-VIA MONTE PASUBIO 11	15.194,63	0,00	15.194,63	0,00	0,00	0,00	15.194,63	0,00	0,00	15.194,63	750.144,99
TRAPANI (TP):											
VIA SCONTRINO 14/28-VIA VESPRI 28/56	0,00	0,00	0,00	0,00	0,00	0,00	0,00	0,00	0,00	0,00	0,00
TRISACQUO (FG):											

Ubicazione degli immobili	Totale amm.to al 01/01/2019	Variazione amm.to	Consistenza al 01/1/2019	Aumenti (*)	Diminui	Variazioni per cambio destinazione	Consistenza al 31/12/2019	Amm.to (=2% o minore) quota 2019	Variazione fondo ammort. per dismissioni	Totale amm.to al 31/12/2019	Valutazione corrente 2019
PIAZZALE FORLANINI	406,30	0,00	747,57	0,00	0,00	0,00	747,57	14,95	0,00	421,25	210.000,00
TRISTE (TS):											
VIA BATTISTI 10	208.101,73	0,00	208.101,73	0,00	0,00	0,00	208.101,73	0,00	0,00	208.101,73	18.772.003,67
VIA DE AMICIS 1	800,32	0,00	1.162,89	0,00	0,00	0,00	1.162,89	25,26	0,00	823,58	187.597,79
VIA DE AMICIS 11	1.395,28	0,00	2.027,45	0,00	0,00	0,00	2.027,45	40,55	0,00	1.435,53	327.061,44
VIA DE AMICIS 13	797,54	0,00	1.158,53	0,00	0,00	0,00	1.158,53	23,18	0,00	820,72	186.941,13
VIA DE AMICIS 15	883,63	0,00	1.283,98	0,00	0,00	0,00	1.283,98	25,68	0,00	909,31	207.131,56
VIA DE AMICIS 17	1.387,44	0,00	2.016,08	0,00	0,00	0,00	2.016,08	40,32	0,00	1.427,76	325.231,22
VIA DE AMICIS 3	829,15	0,00	1.204,78	0,00	0,00	0,00	1.204,78	24,10	0,00	853,25	194.151,41
VIA DE AMICIS 5	811,26	0,00	1.178,76	0,00	0,00	0,00	1.178,76	23,58	0,00	844,84	190.156,94
VIA DE AMICIS 7	803,10	0,00	1.166,95	0,00	0,00	0,00	1.166,95	23,34	0,00	826,44	188.251,84
VIA DE AMICIS 9	926,93	0,00	1.346,88	0,00	0,00	0,00	1.346,88	26,94	0,00	953,67	217.276,45
VIA DE COLETTI 1	3.491,82	0,00	3.699,76	0,00	0,00	0,00	3.699,76	74,00	0,00	3.565,82	252.229,02
VIA DEGLI ARTISTI 3	0,00	0,00	0,00	0,00	0,00	0,00	0,00	0,00	0,00	0,00	0,00
VIA DEL LLOYD 2	4.814,40	0,00	5.101,21	0,00	0,00	0,00	5.101,21	102,02	0,00	4.916,42	347.770,98
VIA DEL LLOYD 5	0,00	0,00	0,00	0,00	0,00	0,00	0,00	0,00	0,00	0,00	0,00
VIA GRILIA 7	3.315,10	0,00	5.271,77	0,00	0,00	0,00	5.271,77	105,44	0,00	3.420,54	900.001,38
LUDISE (UD):											
VIA P. CANCELANI/PIAZZA XX SETTEMBRE 18/19	1.943,30	0,00	2.454,07	0,00	0,00	0,00	2.454,07	49,08	0,00	1.992,38	1.228.700,74
VENEZIA (VE):											
DORSODURO 3513, 3536	0,00	0,00	0,00	0,00	0,00	0,00	0,00	0,00	0,00	0,00	0,00
VERONA (VR):											
VIA SANSOVINO, 14	371,94	0,00	377,68	0,00	0,00	0,00	377,68	5,74	0,00	377,68	20.000,00
3-IMMOBILI IN ATTESA DI UTILIZZAZIONE O VENDITA											
LONGONE AL SEGNO (CO):											
VIA BELDOSSO 48	0,00	0,00	133.894,04	0,00	0,00	0,00	133.894,04	0,00	0,00	0,00	5.372.730,00
PALERMO (PA):											
VIA LINCOLN 13	0,00	0,00	696,22	0,00	0,00	0,00	696,22	0,00	0,00	0,00	54.000,00
SEREGNO (MB):											
VIA SETTEMBRINI ANGOLO CIRCONVALLAZIONE	0,00	0,00	1.699.070,67	0,00	0,00	0,00	1.699.070,67	0,00	0,00	0,00	2.574.148,50
4-IMMOBILI PERVENUTI CON PROCEDIMI ESEC. IN ATTESA DI UTILIZ											
ARZIGNANO (VI):											
VIA DEL TIRO A SEGNO 31/B	0,00	0,00	5.451,36	0,00	0,00	0,00	5.451,36	0,00	0,00	0,00	154.360,00
GIOIOSA IONICA (RC):											
VICO CURTATORE	0,00	0,00	946,67	0,00	0,00	0,00	946,67	0,00	0,00	0,00	8.500,00
5-IMMOBILI RISCATTI D.P.R. 17/1/1959 N. 2											
BAGNO A RIPOLLI (FE):											
VIA A. ZOLI 6	0,00	0,00	1.710,03	0,00	0,00	0,00	1.710,03	0,00	0,00	0,00	243.012,00
2-IMMOBILI IN ATTESA DI UTILIZZAZIONE O VENDITA											
FOGGIA (FG):											
LOC. SERRENTE	0,00	0,00	724,94	0,00	0,00	0,00	724,94	0,00	0,00	0,00	77.468,53
FROSINONE (FR):											
VIA FRENZE	0,00	0,00	16.775,19	0,00	0,00	0,00	16.775,19	0,00	0,00	0,00	278.944,60
GENOVA (GE):											
QUARTO DI MILLE-VIA ROSSETTI	0,00	0,00	3.543,57	0,00	0,00	0,00	3.543,57	0,00	0,00	0,00	0,00
IGLESIA (SU):											
LOC. LA CANONICA	0,00	0,00	1.831,55	0,00	0,00	0,00	1.831,55	0,00	0,00	0,00	115.787,21
LABONA (LI):											
VIA SANTA BARBARA	0,00	0,00	2.022,46	0,00	0,00	0,00	2.022,46	0,00	0,00	0,00	72.303,97
ORIGANAVESE (CO):											
VIA BORGONOVO	0,00	0,00	4.429,78	0,00	0,00	0,00	4.429,78	0,00	0,00	0,00	219,55
REGGIO DI CALABRIA (RC):											
VIA CAPPUCCINELLI	0,00	0,00	15.295,17	0,00	0,00	0,00	15.295,17	0,00	0,00	0,00	139.030,20
REGGIO NELL'EMILIA (RE):											
VIALE MONTE GRAPPA	0,00	0,00	94.295,63	0,00	0,00	0,00	94.295,63	0,00	0,00	0,00	290.000,00
ROMA (RM):											

Ubicazione degli immobili	Totale amm.to al 01/01/2019	Variazione amm.to	Consistenza al 01/1/2019	Aumenti (*)	Diminui	Variazioni per cambio destinazione	Consistenza al 31/12/2019	Amm.to (=2% o minore) quota 2019	Variazione fondo ammort. per dismissioni	Totale amm.to al 31/12/2019	Valutazione corrente 2019
VIA PORTUENSE	0,00	0,00	30,31	0,00	0,00	0,00	30,31	0,00	0,00	0,00	11.878,51
VIA PORTUENSE, 316	0,00	0,00	3.255,17	0,00	0,00	0,00	3.255,17	0,00	0,00	0,00	284.000,00
VIA VALTELLINA - PIZZA FORLANINI	0,00	0,00	347,72	0,00	0,00	0,00	347,72	0,00	0,00	0,00	124.000,00
VIALE LIEGI / VIA GIOVANNI	0,00	0,00	697,91	0,00	0,00	0,00	697,91	0,00	0,00	0,00	341.000,00
SALERNO (SA):											
LOCALITA' LA MENNOLA	0,00	0,00	974,02	0,00	0,00	0,00	974,02	0,00	0,00	0,00	0,00
SAN GIOVANNI SUERGH (CH):											
LOC. PUNTA TRETU - MATZACCARA	0,00	0,00	133.981,25	0,00	0,00	0,00	133.981,25	0,00	0,00	0,00	944.003,93
SESTO FIORENTINO (ED):											
VIA FONTESECCA	0,00	0,00	0,00	0,00	0,00	0,00	0,00	0,00	0,00	0,00	0,00
TORRE DEL GRECO (NA):											
TORRE DEL GRECO	0,00	0,00	1.134,09	0,00	0,00	0,00	1.134,09	0,00	0,00	0,00	0,00
TRESIGALLO (FE):											
TRESIGALLO	0,00	0,00	215,81	0,00	0,00	0,00	215,81	0,00	0,00	0,00	0,00
VAGLIA (FE):											
VIA FONTESECCA	0,00	0,00	343,92	0,00	0,00	0,00	343,92	0,00	0,00	0,00	0,00
3) IMMOBILI PERVENUTI CON PROCEDIMI ESEC IN ATTESA DI UTILIZ											
ARDORE (RC):											
CONTRADA VURGIA	0,00	0,00	165,27	0,00	0,00	0,00	165,27	0,00	0,00	0,00	0,00
BIANCO (RC):											
CONTRADA FILARDO	0,00	0,00	1.002,10	0,00	0,00	0,00	1.002,10	0,00	0,00	0,00	0,00
BOVES (CN):											
FRAZ. FONTANELLE	0,00	0,00	2.515,33	0,00	0,00	0,00	2.515,33	0,00	0,00	0,00	32.608,36
DELIANOVA (RC):											
CONTRADA COLICCHIA	0,00	0,00	13,38	0,00	0,00	0,00	13,38	0,00	0,00	0,00	0,00
LOC. GELOMAGRO	0,00	0,00	748,86	0,00	0,00	0,00	748,86	0,00	0,00	0,00	0,00
LOC. S. EUFEMIA-CONTR.SPALLANA	0,00	0,00	16,02	0,00	0,00	0,00	16,02	0,00	0,00	0,00	0,00
LOC. S. EUFEMIA-CONTR.SPALLANA	0,00	0,00	1,59	0,00	0,00	0,00	1,59	0,00	0,00	0,00	0,00
MONTABELLO IONICO (RC):											
MONTABELLO IONICO	0,00	0,00	1.067,52	0,00	0,00	0,00	1.067,52	0,00	0,00	0,00	0,00
ROGHUDI (RC):											
CONTRADA GATTUSO	0,00	0,00	301,09	0,00	0,00	0,00	301,09	0,00	0,00	0,00	0,00
TAURIANOVA (RC):											
CONTRADA TRISCINO	0,00	0,00	475,29	0,00	0,00	0,00	475,29	0,00	0,00	0,00	7.200,00
VALDAGNO (AV):											
VALDAGNO	0,00	0,00	177,68	0,00	0,00	0,00	177,68	0,00	0,00	0,00	0,00
4) TERRENI SOGGETTI AD ESPROPRIO											
AGRIGENTO (AG):											
VIA GIOENI	0,00	0,00	253,66	0,00	0,00	0,00	253,66	0,00	0,00	0,00	35.000,00
NAPOLI (NA):											
BOSCO CAPODIMONTE	0,00	0,00	5.607,83	0,00	0,00	0,00	5.607,83	0,00	0,00	0,00	194.823,78
V.LE MADDALENA/BOSCO CAPODIMONT	0,00	0,00	1.528,47	0,00	0,00	0,00	1.528,47	0,00	0,00	0,00	0,00
ROMA (RM):											
VIA RIVALDI ANGOLO VIA VALTELLINA	0,00	0,00	15.359,21	0,00	0,00	0,00	15.359,21	0,00	0,00	0,00	40.000,00
5) IN COSTRUZIONE ED AREE EDIFICABILI											
BERGAMO (BG):											
VIA DON BOSCO 10	0,00	0,00	3.693,611,02	0,00	0,00	0,00	3.693,611,02	0,00	0,00	0,00	3.918.297,27
LAMEZIA TERME (CZ):											
LOC. DONNAMAZZA	0,00	0,00	0,00	0,00	0,00	0,00	0,00	0,00	0,00	0,00	242.288,00
MENARA REALTE (DE):											
CORSO GARIBOLDI	0,00	0,00	0,00	0,00	0,00	0,00	0,00	0,00	0,00	0,00	0,00
6) RUSTICI IN ESERCIZIO AFFITTATI A TERZI											
CATANZARO (CZ):											
SANTA TERESA	0,00	0,00	306,40	0,00	0,00	0,00	306,40	0,00	0,00	0,00	878.357,66
VIA FONTEPICCOLO	0,00	0,00	1.397,11	0,00	0,00	0,00	1.397,11	0,00	0,00	0,00	387.492,50
COSTANINA (IM):											

Ubicazione degli immobili	Totale ammontato al 01/01/2019	Variazione ammontato	Consistenza al 01/1/2019	Aumenti (*)	Diminuiti	Variazioni per cambio destinazione	Consistenza al 31/12/2019	Ammontato (-2% o minore) quota 2019	Variazione fondo ammort. per decessioni	Totale ammontato al 31/12/2019	Valutazione corrente 2019
COSTABAINERA	0,00	0,00	86.373,91	0,00	0,00	0,00	86.373,91	0,00	0,00	0,00	0,00
NAPOLI NADE	0,00	0,00	10.322,90	0,00	0,00	0,00	10.322,90	0,00	0,00	0,00	0,00
CAMALDIOLI - AZIENDA AGRARIA	0,00	0,00	14.115,76	0,00	0,00	0,00	14.115,76	0,00	0,00	0,00	0,00
S. LORENZO AL MARE (DM)											
S. LORENZO AL MARE											
Z. TERRENI											
COLLEGNO (DM)											
VIA ANTONELLI	0,00	0,00	10.211,75	0,00	0,00	0,00	10.211,75	0,00	0,00	0,00	147.000,00
NAPOLI NADE	0,00	0,00	0,40	0,00	0,00	0,00	0,40	0,00	0,00	0,00	0,00
CAMALDIOLI - LEONARDO BIANCHI	0,00	0,00	6.492,90	0,00	0,00	0,00	6.492,90	0,00	0,00	0,00	22.971,83
PRCETTO LORINENSE (DM)											
LACC. CASINI MARGARIA	0,00	0,00	23,54	0,00	0,00	0,00	23,54	0,00	0,00	0,00	0,00
FINO LORINENSE (DM)											
CASINA MARGARIA	0,00	0,00	46.529,00	0,00	0,00	0,00	46.529,00	0,00	0,00	0,00	0,00
ROMA IRMI	0,00	0,00	30.467,86	0,00	0,00	0,00	30.467,86	0,00	0,00	0,00	0,00
PIZZA MANCINI - G. T. DE RAVEL - V. LONGHI	0,00	0,00	978,07	0,00	0,00	0,00	978,07	0,00	0,00	0,00	0,00
VIA F. PALLAVICINI	0,00	0,00		0,00	0,00	0,00		0,00	0,00	0,00	0,00
VIA VALTELLINA - P.ZZA FORLANINI	0,00	0,00		0,00	0,00	0,00		0,00	0,00	0,00	0,00
TOTALE GENERALE	5.744.287,14	-6.150,69	13.955.994,65	72.902.213,55	73.202.137,01	-15.049,68	13.645.021,51	125.789,72	-260.468,85	5.603.457,32	316.086.322,87

Al. D.2a

IMMOBILI REDDITO DI PERTINENZA DELLA GESTIONE INVESTIMENTI PATRIMONIALI UNITARI (IPB)

PATRIMONIO INPS GIA' CARTOLARIZZATO - SCIP 1

Ubicazione degli immobili	Totale amm.to al 01/01/2019	Variazione amm.to	Consistenza al 01/1/2019	Aumenti (*)	Diminui	Variazioni per cambio destinazione	Consistenza al 31/12/2019	Amm.to (=2% o minore) quota 2019	Variazione fondo ammort. per dismissioni	Totale amm.to al 31/12/2019	Valutazione corrente 2019
IMMOBILI DA REDDITO in esercizio											
GESTIONE IPC											
I IMMOBILI IN ESERCIZIO											
NAPOLI (NA): VIA RAFFAELE LIBROIA 7	7.301,34	0,00	40.563,00	0,00	0,00	0,00	40.563,00	811,26	0,00	8.112,60	40.563,00
ROMA (RM): PIAZZA ADRIANA 8	660.868,74	0,00	3.671.493,00	0,00	0,00	0,00	3.671.493,00	73.429,86	0,00	734.298,60	3.671.493,00
TOTALE GENERALE	668.170,08	0,00	3.712.056,00	0,00	0,00	0,00	3.712.056,00	74.241,12	0,00	742.411,20	3.712.056,00

All. D.2b

IMMOBILI REDDITO DI PERTINENZA DELLA GESTIONE INVESTIMENTI PATRIMONIALI UNITARI (IPB)

PATRIMONIO INPS-GIA: CARTOLARIZZATO - SCIP 2

Ubicazione degli immobili	Totale ammonti al 01/01/2019	Variazione ammonti	Consistenza al 01/1/2019	Aumenti (*)	Dimin.	Variazioni per cambio destinazione	Consistenza al 31/12/2019	Ammt. (=2% o minore) quota 2019	Variazione fondo ammort. per dismissioni	Totale ammonti al 31/12/2019	Valutazione corrente 2019	
IMMOBILI DA REDDITO in esercizio GESTIONE IPC												
IMMOBILI IN ESERCIZIO												
BARI (BA):												
PIAZZA DISIDA DI BARILETTA 4	76.275,18	0,00	423.751,00	0,00	0,00	0,00	423.751,00	8.475,02	0,00	84.750,20	423.751,00	
BOLOGNA (BO):												
VIA DEL PRAETICO 21-VIA DE COLTELLINI 4-6	433.979,56	0,00	2.410.998,00	0,00	0,00	0,00	2.410.998,00	48.219,96	0,00	482.199,52	2.410.998,00	
VIA SAN FELICE 20	0,00	0,00	0,00	0,00	0,00	0,00	0,00	0,00	0,00	0,00	0,00	
CATANZARO (CZ):												
VIA BONTE PICCOLO	38.654,46	0,00	214.746,80	0,00	0,00	0,00	214.746,80	4.294,94	0,00	42.949,40	214.746,80	
CUNEO (CN):												
VIA F. CAVALLOTTI C.SO NIZZA-DANTE	1.291.704,03	0,00	7.176.133,50	-588.786,77	5.329.851,76	0,00	1.257.494,97	120.143,16	-1.160.348,19	251.499,00	1.257.494,97	
FERRARA (FE):												
VIA CASSOLI 34	21.271,32	0,00	118.174,00	0,00	0,00	0,00	118.174,00	2.363,48	0,00	23.634,80	118.174,00	
FIRENZE (FI):												
VIA BOLOGNESE 40-48	951.548,76	0,00	5.286.381,94	0,00	0,00	0,00	5.286.381,94	105.727,64	0,00	1.057.276,40	5.286.381,94	
IGLESIA S. (SU):												
VIA 2 GIUGNO, 4	45.255,06	0,00	251.417,00	0,00	0,00	0,00	251.417,00	5.028,34	0,00	50.283,40	251.420,00	
VIA F. LI BANDIERA 2	10.017,00	0,00	55.650,00	0,00	0,00	0,00	55.650,00	1.113,00	0,00	11.130,00	55.686,00	
VIA ROMA 19	64.858,50	0,00	360.325,00	0,00	0,00	0,00	360.325,00	7.206,50	0,00	72.065,00	360.300,00	
VIA XX SETTEMBRE	1.799,28	0,00	9.996,00	0,00	0,00	0,00	9.996,00	199,92	0,00	1.999,20	29.300,00	
LATINA (LT):												
CORSO DELLA REPUBBLICA 197	394.218,18	0,00	2.190.101,00	0,00	0,00	0,00	2.190.101,00	43.802,02	0,00	438.020,20	2.190.101,00	
LECCE (LE):												
VIA TRINCHESE 14	129.428,64	0,00	719.048,00	0,00	0,00	0,00	719.048,00	14.380,96	0,00	143.809,60	719.049,00	
MILANO (MI):												
VIA FATERNEFRATELLI 34-36	206.214,72	0,00	1.145.637,01	84.126,72	597.378,76	0,00	632.384,97	15.213,97	-113.753,69	107.675,00	1.145.637,01	
NAPOLI (NA):												
PIAZZA MEDAGLIE DI ORO 35	5.139.297,68	0,00	28.551.626,00	0,00	0,00	0,00	28.551.626,00	571.032,52	0,00	5.710.335,70	28.551.626,00	
VIA COCCHIA - VIA DI CLEZIANO	102.272,49	0,00	568.180,50	0,00	0,00	0,00	568.180,50	11.363,61	0,00	113.636,10	568.180,50	
VIA F. CRISPI 72	1.965.910,68	0,00	10.921.726,00	0,00	0,00	0,00	10.921.726,00	218.434,52	0,00	2.184.365,20	10.921.726,00	
VIALE UMBERTO MADDALENA 272	0,00	0,00	0,00	0,00	0,00	0,00	0,00	0,00	0,00	0,00	0,00	
PARMA (PR):												
VIA REPUBBLICA 49-VIA COLLEGGIO M.LUIGIA 2-4-6	400.043,88	0,00	2.222.466,00	0,00	0,00	0,00	2.222.466,00	44.449,32	0,00	444.493,20	2.222.466,00	
ROMA (RM):												
VIA ANDREA SACCHI 3	4.241,16	0,00	23.562,00	0,00	0,00	0,00	23.562,00	471,24	0,00	4.712,40	23.562,00	
VIA CAVOUR 108	281.288,61	0,00	1.562.714,47	0,00	0,00	0,00	1.562.714,47	31.254,29	0,00	312.542,90	1.562.714,47	
VIA CRESCENZIO 17-A	189.096,15	10.636,27	1.050.534,20	2.241.910,57	3.306.668,00	14.223,23	0,00	3.501,78	-203.234,20	0,00	0,00	
VIA CRESCENZIO 17-A	82.300,83	0,00	457.226,80	981.943,13	1.439.169,93	0,00	0,00	5.334,32	-87.635,15	0,00	0,00	
VIA CRESCENZIO 9	519.494,40	0,00	2.886.080,01	0,00	0,00	0,00	2.886.080,01	57.721,60	0,00	577.216,00	2.886.080,01	
VIA D AZEGLIO 42-46 VIA ROSMINI 2-6	80.952,30	0,00	449.734,78	0,00	0,00	0,00	449.734,78	8.994,70	0,00	89.947,00	449.734,78	
VIA DONATI 4	21.864,60	0,00	121.469,85	0,00	0,00	0,00	121.469,85	2.429,40	0,00	24.294,00	121.469,85	
VIA DE CALBOLI 60	1.498,50	0,00	8.325,00	0,00	0,00	0,00	8.325,00	166,50	0,00	891.432,60	8.325,00	
VIA GENOVA 24	802.289,34	0,00	4.457.163,23	0,00	0,00	0,00	4.457.163,23	89.143,26	0,00	891.432,60	4.478.478,00	
VIA NICOLA SALVI 68	991.785,42	0,00	5.509.019,22	0,00	0,00	0,00	5.509.019,22	110.198,38	0,00	1.101.983,80	5.509.019,22	
VIA PERUGINO 4	46.894,05	0,00	260.522,54	0,00	0,00	0,00	260.522,54	5.210,45	0,00	52.104,50	260.522,54	
VIA PIAVE 29	1.804.590,54	0,00	37.079,00	0,00	0,00	0,00	37.079,00	741,58	0,00	7.415,80	37.079,00	
VIA QUINTINO SILLA 3	1.879.456,95	0,00	10.025.503,00	0,00	0,00	0,00	10.025.503,00	200.510,06	0,00	2.005.100,60	10.025.503,00	
VIA QUINTINO SILLA 3	230.849,37	0,00	1.187.637,00	-2.577.797,99	4.084.708,00	0,00	3.512.096,00	35.120,96	-1.221.458,33	695.119,58	3.873.787,00	
VIA ROSMINI 12	42.181,67	0,00	1.187.637,00	-455.599,20	502.807,50	0,00	229.230,30	18.866,36	-228.056,41	21.659,32	229.230,30	
			373.347,69	0,00	0,00	0,00	373.347,69	7.466,95	0,00	49.648,62	373.347,69	

Ubicazione degli immobili	Totale ammontato al 01/01/2019	Variazione ammontato	Consistenza al 01/1/2019	Aumenti (*)	Diminui	Variazioni per cambio destinazione	Consistenza al 31/12/2019	Ammt.to (= % o minore) quota 2019	Variazione fondo ammort. per dismissioni	Totale ammontato al 31/12/2019	Valutazione corrente 2019
VIA SERVIO TULLIO 25	917.572,05	0,00	5.097.622,63	25.339,19	1.504.624,82	0,00	3.618.337,00	94,760,05	-288.664,71	723.667,39	5.097.622,63
VIA STAZIONE S.PIETRO 22	102.079,44	0,00	567.108,00	0,00	0,00	0,00	567.108,00	11,342,16	0,00	113.421,60	567.108,00
VIA VERCELLI 52	6.605,28	0,00	36.696,00	0,00	0,00	0,00	36.696,00	73,3,92	0,00	7.339,20	36.696,00
SIRACUSA (SR):											
CORSO MATTEOTTI 16	342.504,54	0,00	1.902.803,00	0,00	0,00	0,00	1.902.803,00	38,056,06	0,00	380.560,60	1.815.100,00
TRIESTE (TS):											
VIA DEGLI ARTISTI 3	0,00	0,00	0,00	0,00	0,00	0,00	0,00	0,00	0,00	0,00	0,00
VIA DEGLI ARTISTI 3	0,00	0,00	0,00	0,00	0,00	0,00	0,00	0,00	0,00	0,00	0,00
VIA DEL LLOYD 5	24.568,20	0,00	136.490,00	0,00	0,00	0,00	136.490,00	2,729,80	0,00	27.298,00	136.490,00
VIA DONGOIA 8	0,00	0,00	0,00	0,00	0,00	0,00	0,00	0,00	0,00	0,00	0,00
VIA GALLINA 3	23.889,42	0,00	132.719,00	0,00	0,00	0,00	132.719,00	2,654,38	0,00	26.543,80	132.719,00
VIA PICCOLOMINI 2	1.285,20	0,00	7.140,00	0,00	0,00	0,00	7.140,00	142,80	0,00	1.428,00	7.140,00
VIA PICCOLOMINI 4	18.692,28	0,00	103.846,00	0,00	0,00	0,00	103.846,00	2,076,92	0,00	20.769,20	103.846,00
VIA ROSSETTI 11	15.453,81	0,00	85.854,50	0,00	0,00	0,00	85.854,50	1,717,09	0,00	17.170,90	85.854,50
VIA SCHIAPARELLI 11	7.755,12	0,00	43.084,00	0,00	0,00	0,00	43.084,00	86,1,68	0,00	8.616,80	43.084,00
VIA SCHIAPARELLI 9	36.495,36	0,00	202.752,00	0,00	0,00	0,00	202.752,00	4,055,04	0,00	40.550,40	202.752,00
VIA XXX OTTOBRE 13	109.259,28	0,00	606.996,00	0,00	0,00	0,00	606.996,00	12,139,92	0,00	121.399,20	606.996,00
VIA ZOVENZONI 1	1.990,80	0,00	11.060,00	0,00	0,00	0,00	11.060,00	22,1,20	0,00	2.212,00	11.060,00
VIA ZOVENZONI 3	696,78	0,00	3.871,00	0,00	0,00	0,00	3.871,00	77,42	0,00	774,20	3.871,00
VIALE XX SETTEMBRE 39	166.037,40	0,00	922.430,00	0,00	0,00	0,00	922.430,00	18,448,60	0,00	184.486,00	922.430,00
UDINE (UD):											
VIA DI TOPPO 33-35	81.038,52	0,00	450.214,00	0,00	0,00	0,00	450.214,00	9,004,28	0,00	90.042,80	450.214,00
VENEZIA (VE):											
DORSODURO 3513, 3536	117.742,14	0,00	654.123,19	0,00	0,00	0,00	654.123,19	13,082,46	0,00	130.824,60	1.095.010,71
TOTALE GENERALE	20.231.868,15	10.636,27	112.538.272,85	-288.858,35	16.765.208,77	14.223,23	95.498.428,96	2.010.684,49	-3.303.150,68	18.950.038,23	97.996.984,92

All. D.3

IMMOBILI DA REDDITO DI PERTINENZA DELLA GESTIONE FONDO DI PREVIDENZA PER IL PERSONALE ADDETTO AI PUBBLICI SERVIZI DI TRASPORTO (IPE - EX A T M)

Ubicazione degli immobili	Totale amm.to al 01/01/2019	Variazione amm.to	Consistenza al 01/1/2019	Aumenti (*)	Diminuiti	Variazioni per cambio destinazione	Consistenza al 31/12/2019	Amm.to (=2% o minore) quota 2019	Variazione fondo ammort. per dismissioni	Totale amm.to al 31/12/2019	Valutazione corrente 2018
D. IMMOBILI IN ESERCIZIO											
MILANO (MI):											
VIA CADRONA 9	63.381,24	0,00	77.083,98	0,00	0,00	0,00	77.083,98	1.541,68	0,00	64.922,92	2.959.599,97
VIA CORONELLI 11	3.350,29	0,00	3.878,40	0,00	0,00	0,00	3.878,40	77,57	0,00	3.427,86	447.905,70
VIA DEGLI IMBRIANI 32	2.133,61	0,00	2.655,97	0,00	0,00	0,00	2.655,97	53,12	0,00	2.186,73	900.600,00
VIA PADOVA 94	6.871,80	0,00	8.567,45	0,00	0,00	0,00	8.567,45	171,35	0,00	7.043,15	1.107.513,00
TERRENI											
D. TERRENI											
BRUGHERIO (MB):											
LOCALITA' SAN DAMIANO	0,00	0,00	56.777,44	0,00	0,00	0,00	56.777,44	0,00	0,00	0,00	7.071.600,00
CINISELLO BALSAMO (MI):											
CINISELLO BALSAMO	0,00	0,00	171.699,48	0,00	0,00	0,00	171.699,48	0,00	0,00	0,00	1.468.990,17
DIANO MARINA (IM):											
DIANO MARINA	0,00	0,00	15.953,84	0,00	0,00	0,00	15.953,84	0,00	0,00	0,00	0,00
MILANO (MI):											
VIA RIZZOLI	0,00	0,00	14.329,31	0,00	0,00	0,00	14.329,31	0,00	0,00	0,00	5.698.145,24
MUGGIO' (MI):											
MUGGIO'	0,00	0,00	134.312,92	0,00	0,00	0,00	134.312,92	0,00	0,00	0,00	6.577.961,72
TOTALE GENERALE	75.736,94	0,00	485.258,79	0,00	0,00	0,00	485.258,79	1.843,72	0,00	77.580,66	26.232.315,80

All. D.3a

IMMOBILI DA REDDITO DI PERTINENZA DELLA GESTIONE FONDO DI PREVIDENZA PER IL PERSONALE ADDETTO AI PUBBLICI SERVIZI DI TRASPORTO (PE - EX A T M)

PATRIMONIO INPS GIÀ CARTOLARIZZATO - SCIP 1

Ubicazione degli immobili	Totale amm.to al 01/01/2019	Variazione amm.to in esercizio	Consistenza al 01/1/2019	Aumenti (*)	Diminui	Variazioni per cambio destinazione	Consistenza al 31/12/2019	Amm.to (=2% o minore) quota 2019	Variazione fondo ammort. per dimissioni	Totale amm.to al 31/12/2019	Valutazione corrente 2019
IMMOBILI DA REDDITO											
in esercizio											
GESTIONE IPE -ATM											
D.IMMOBILI IN ESERCIZIO											
MILANO (MI):											
VIA CADIBONA 9	18.462.97	0,00	102.572,00	0,00	0,00	0,00	102.572,00	2.051,44	0,00	20.514,41	100.520,56
TOTALE GENERALE	18.462.97	0,00	102.572,00	0,00	0,00	0,00	102.572,00	2.051,44	0,00	20.514,41	100.520,56

All. D.3b

IMMOBILI DA REDDITO DI PERTINENZA DELLA GESTIONE FONDO DI PREVIDENZA PER IL PERSONALE ADDETTO AI PUBBLICI SERVIZI DI TRASPORTO (IPE - EX A T M)

PATRIMONIO INPS GIA' CARTOLARIZZATO - SCIP 2

Ubicazione degli immobili	Totale amm.to al 01/01/2019	Variazione amm.to	Consistenza al 01/1/2019	Aumenti (*)	Diminui	Variazioni per cambio destinazione	Consistenza al 31/12/2019	Amm.to (=2% o minore) quota 2019	Variazione fondo ammort. per dismissioni	Totale amm.to al 31/12/2019	Valutazione corrente 2019
IMMOBILI DA REDDITO											
in esercizio											
GESTIONE IPE -ATM											
D.IMMOBILI IN ESERCIZIO											
CINISELLO BALSAMO (MI):											
VIA FRIULI 3	1.432.488,78	0,00	7.958.271,00	0,00	0,00	0,00	7.958.271,00	159.165,42	0,00	1.591.654,20	7.719.523,01
MILANO (MI):											
VIA TOFANE 5	16.158,24	0,00	89.768,06	0,00	0,00	0,00	89.768,06	1.795,36	0,00	17.953,60	79.310,08
D.Totale IMMOBILI IN ESERCIZIO	1.448.647,02	0,00	8.048.039,06	0,00	0,00	0,00	8.048.039,06	160.960,78	0,00	1.609.607,80	7.798.833,09
Totale IMMOBILI DA REDDITO	1.448.647,02	0,00	8.048.039,06	0,00	0,00	0,00	8.048.039,06	160.960,78	0,00	1.609.607,80	7.798.833,09
TOTALI DI RIEPILOGO											
IMMOBILI DA REDDITO											
Totale IMMOBILI IN ESERCIZIO	1.448.647,02	0,00	8.048.039,06	0,00	0,00	0,00	8.048.039,06	160.960,78	0,00	1.609.607,80	7.798.833,09
Totale IMMOBILI DA REDDITO	1.448.647,02	0,00	8.048.039,06	0,00	0,00	0,00	8.048.039,06	160.960,78	0,00	1.609.607,80	7.798.833,09
TOTALE GENERALE	1.448.647,02	0,00	8.048.039,06	0,00	0,00	0,00	8.048.039,06	160.960,78	0,00	1.609.607,80	7.798.833,09

All. D.4

IMMOBILI DA REDDITO DI PERTINENZA DELLA GESTIONE ASSICURAZIONE OBBLIGATORIA CONTRO LA TUBERCOLOSI (IPF - EX TBC)

Ubicazione degli immobili	Totale amm.to al 01/01/2019	Variazione amm.to	Consistenza al 01/1/2019	Aumenti (*)	Diminuti	Variazioni per cambio destinazione	Consistenza al 31/12/2019	Amm.to (=2% o minore) quota 2018	Variazione fondo ammort. per dissestazioni	Totale amm.to al 31/12/2019	Valutazione corrente 2019
IMMOBILI DA REDDITO											
2) IMMOBILI IN ESERCIZIO											
COMO (CO):											
PIAZZA CAMERLATA 4/5	820,42	0,00	820,42	0,00	0,00	0,00	820,42	0,00	0,00	820,42	10.000,00
VIA VARESINA 6	6.200,37	0,00	6.200,37	0,00	0,00	0,00	6.200,37	0,00	0,00	6.200,37	430.000,00
4) URBANI IN ESERCIZIO											
FORLÌ (FC):											
VIA CARLO FORLANINI (LOC. VECCHIAZZANO)	62,65	0,00	260,79	0,00	0,00	0,00	260,79	5,22	0,00	67,87	1.499.999,99
IMOLA (BO):											
LOCALITA' MONTECATONE	119,73	0,00	499,08	0,00	0,00	0,00	499,08	9,98	0,00	129,71	3.800.000,00
VERONA (VR):											
VIA MONTE 21 - CHIEVO	10.856,25	0,00	20.082,94	0,00	0,00	0,00	20.082,94	401,66	0,00	11.257,91	24.800,00
TERRI											
IMMOBILI IN ATTESA DI UTILIZZAZIONE O VENDITA											
ASCOLI PICENO (AP):											
LOC. FONTE DI CAMPO	0,00	0,00	85,68	0,00	0,00	0,00	85,68	0,00	0,00	0,00	0,00
CAGLIARI (CA):											
VIA GUADAZZONIS	0,00	0,00	13.969,33	0,00	0,00	0,00	13.969,33	0,00	0,00	0,00	199.999,99
CREMONA (CR):											
VIA MILANO	0,00	0,00	27,68	0,00	0,00	0,00	27,68	0,00	0,00	0,00	0,00
FENESTRELLE (TO):											
LOC. PRA CATINAT	0,00	0,00	19,36	0,00	0,00	0,00	19,36	0,00	0,00	0,00	0,00
MENTOUILLES - LOC. PRA CATINAT	0,00	0,00	0,34	0,00	0,00	0,00	0,34	0,00	0,00	0,00	0,00
GORIZIA (GO):											
VIA SCUOLA AGRARIA	0,00	0,00	1.560,36	0,00	0,00	0,00	1.560,36	0,00	0,00	0,00	630.000,00
IMOLA (BO):											
MONTECATONE	0,00	0,00	2,72	0,00	0,00	0,00	2,72	0,00	0,00	0,00	0,00
MONTECATONE	0,00	0,00	70,63	0,00	0,00	0,00	70,63	0,00	0,00	0,00	0,00
LECCE (LE):											
VIA CANTOBELLI ANG. VIA MONS. GIANCANE	45,54	0,00	936,44	0,00	0,00	0,00	936,44	0,00	0,00	45,54	301.455,00
ROMA (RM):											
PORTA FURBA - VIA DEGLI ANGELI	0,00	0,00	864,55	0,00	0,00	0,00	864,55	0,00	0,00	0,00	139.000,00
SASSARI (SS):											
RIZZEDDU CRUZZITTA	0,00	0,00	38.533,68	0,00	0,00	0,00	38.533,68	0,00	0,00	0,00	2.843.611,57
TRAPANI (TP):											
ERICE - CONTR. S. GIOVANNELLO	0,00	0,00	91,62	0,00	0,00	0,00	91,62	0,00	0,00	0,00	0,00
2) TERRENI SOGGETTI AD ESPROPRIO											
MILANO (MI):											
AZIENDA AGRICOLA VIALBA	0,00	0,00	15.414,12	0,00	0,00	0,00	15.414,12	0,00	0,00	0,00	9.047.314,19
NOVATE MILANESE (MI):											
NOVATE MILANESE	0,00	0,00	16.634,82	0,00	0,00	0,00	16.634,82	0,00	0,00	0,00	3.578.400,00
3) TERRENI											
BRINDISI (BR):											
VIA APPIA NUOVA 356	0,00	0,00	9.608,87	0,00	0,00	0,00	9.608,87	0,00	0,00	0,00	206.686,05
GROSSETO (GR):											
VIA CIMABUE	0,00	0,00	566,32	0,00	0,00	0,00	566,32	0,00	0,00	0,00	0,00
TRENTO (TN):											

Ubicazione degli immobili	Totale amm.to al 01/01/2019	Variazione amm.to	Consistenza al 01/1/2019	Aumenti (*)	Diminui	Variazioni per cambio destinazione	Consistenza al 31/12/2019	Amm.to (=2% o minore) quota 2018	Variazione fondo ammort. per dismissioni	Totale amm.to al 31/12/2019	Valutazione corrente 2019
MESIANO	0,00	0,00	433,57	0,00	0,00	0,00	433,57	0,00	0,00	0,00	446.881,98
4) TERRENI COSTITUENTI AZIENDE AGRARIE DISMESSE IN ATTESA DI LUTIFAZZAZ											
BIGELLO (BI):											
MADONNA DOROTEA	0,00	0,00	272,09	0,00	0,00	0,00	272,09	0,00	0,00	0,00	15.210,80
CUNEO (CN):											
LOC. CONFREIRA	0,00	0,00	440,56	0,00	0,00	0,00	440,56	0,00	0,00	0,00	24.376,13
PALERMO (PA):											
CORSO CALATAFIMI (VILLA MAIO)	0,00	0,00	3.768,12	0,00	0,00	0,00	3.768,12	0,00	0,00	0,00	3.047.147,35
ROMA (RM):											
PORTA FURBA-VIA DEGLI ANGELI	0,00	0,00	5.292,83	0,00	0,00	0,00	5.292,83	0,00	0,00	0,00	1.532.070,55
TARANTO (TA):											
LOC. COPPIELLO	0,00	0,00	2.240,60	0,00	0,00	0,00	2.240,60	0,00	0,00	0,00	77.468,53
VALLE SAN NICOLA'O (BB):											
LOC. MADONNA DOROTEA	0,00	0,00	31,61	0,00	0,00	0,00	31,61	0,00	0,00	0,00	0,00
5) URBANI IN ESERCIZIO											
PALERMO (PA):											
CORSO CALATAFIMI	0,00	0,00	876,80	0,00	0,00	0,00	876,80	0,00	0,00	0,00	568.000,00
ROMA (RM):											
PORTA FURBA - VIA DEGLI ANGELI	206,48	0,00	206,48	0,00	0,00	0,00	206,48	0,00	0,00	206,48	993.000,00
6) AZIENDE AGRARIE (affittate a terzi)											
CALTANISSETTA (CL):											
LOC. BABENURRA	0,00	0,00	1.818,06	0,00	0,00	0,00	1.818,06	0,00	0,00	0,00	636.056,91
FORLÌ (FC):											
VIA FORLANINI - VECCHIAZZANO	0,00	0,00	7.436,19	0,00	0,00	0,00	7.436,19	0,00	0,00	0,00	218.850,99
GALLIERA VENETA (PD):											
AZIENDA AGRARIA GALLIERA VENETA	0,00	0,00	3.403,89	0,00	0,00	0,00	3.403,89	0,00	0,00	0,00	0,00
GALLIERA VENETA	0,00	0,00	47,30	0,00	0,00	0,00	47,30	0,00	0,00	0,00	0,00
IMOLA (BO):											
MONTECATONE	0,00	0,00	15.986,37	0,00	0,00	0,00	15.986,37	0,00	0,00	0,00	0,00
SIENA (SI):											
VIA TUFFI	0,00	0,00	397,81	0,00	0,00	0,00	397,81	0,00	0,00	0,00	1.546,96
VERONA (VR):											
CHIEVO - VIA MONTE	0,00	0,00	5.449,45	0,00	0,00	0,00	5.449,45	0,00	0,00	0,00	0,00
CHIEVO - VIA MONTE	0,00	0,00	2.173,23	0,00	0,00	0,00	2.173,23	0,00	0,00	0,00	0,00
TOTALE GENERALE	18.311,44	0,00	176.525,08	0,00	0,00	0,00	176.525,08	416,86	0,00	18.728,30	30.271.876,99

All. D.4a

IMMOBILI DA REDDITO DI PERTINENZA DELLA GESTIONE ASSICURAZIONE OBBLIGATORIA CONTRO LA TUBERCOLOSI (IPF - EX TBC)

PATRIMONIO INPS GIA' CARTOLARIZZATO - SCIP 2

Ubicazione degli immobili	Totale amm.to al 01/01/2019	Variazione amm.to	Consistenza al 01/1/2019	Aumenti (*)	Diminui	Variazioni per cambio destinazione	Consistenza al 31/12/2019	Amm.to (=2% o minore) quota 2019	Variazione fondo amm.to per dismissioni	Totale amm.to al 31/12/2019	Valutazione corrente 2019
IMMOBILI DA REDDITO											
in esercizio											
GESTIONE IPF - ex TBC											
D.IMMOBILI IN ESERCIZIO											
GALLERIA VENETA (PD):											
VIA CASONI 1	10.440,00	0,00	58.000,00	0,00	0,00	0,00	58.000,00	1.160,00	0,00	11.600,00	58.000,00
VIA ROMA	14.220,00	0,00	79.000,00	0,00	0,00	0,00	79.000,00	1.580,00	0,00	15.800,00	79.000,00
D.Totale IMMOBILI IN ESERCIZIO	24.660,00	0,00	137.000,00	0,00	0,00	0,00	137.000,00	2.740,00	0,00	27.400,00	137.000,00
Totale IMMOBILI DA REDDITO	24.660,00	0,00	137.000,00	0,00	0,00	0,00	137.000,00	2.740,00	0,00	27.400,00	137.000,00
TOTALI DI RIEPILOGO											
IMMOBILI DA REDDITO											
Totale IMMOBILI IN ESERCIZIO	24.660,00	0,00	137.000,00	0,00	0,00	0,00	137.000,00	2.740,00	0,00	27.400,00	137.000,00
Totale IMMOBILI DA REDDITO	24.660,00	0,00	137.000,00	0,00	0,00	0,00	137.000,00	2.740,00	0,00	27.400,00	137.000,00
TOTALE GENERALE	24.660,00	0,00	137.000,00	0,00	0,00	0,00	137.000,00	2.740,00	0,00	27.400,00	137.000,00

Al. D.5

IMMOBILI DA REDDITO DI PERTINENZA DELLA GESTIONE ORDINARIA EX SCAU (GPO)

Ubicazione degli immobili	Totale ammontato al 01/01/2019	Variazione ammontato	Consistenza al 01/1/2019	Aumenti (*)	Diminuiti	Variazioni per cambio destinazione	Consistenza al 31/12/2019	Amm.to (=2% o minore) o quota 2019	Variazione fondo ammort. per dismissioni	Totale ammontato al 31/12/2019	Valutazione corrente 2019	
IMMOBILI DA REDDITO												
1) IMMOBILI PERVENUTI CON PROCEDIM ESEC IN ATTESA DI UTILIZ	0,00	0,00	101.468,82	0,00	0,00	0,00	101.468,82	0,00	0,00	0,00	298.800,00	
1) Totale IMMOBILI PERVENUTI CON PROCEDIM ESEC IN ATTESA DI UTILIZ	0,00	0,00	101.468,82	0,00	0,00	0,00	101.468,82	0,00	0,00	0,00	298.800,00	
Totale IMMOBILI DA REDDITO												
TERRENI												
1) --	0,00	0,00	0,00	0,00	0,00	0,00	0,00	0,00	0,00	0,00	0,00	
1) Totale --												
2) IMMOBILI PERVENUTI CON PROCEDIM ESEC IN ATTESA DI UTILIZ	0,00	0,00	645.172,51	0,00	0,00	0,00	645.172,51	0,00	0,00	0,00	846.846,19	
2) Totale IMMOBILI PERVENUTI CON PROCEDIM ESEC IN ATTESA DI UTILIZ	0,00	0,00	645.172,51	0,00	0,00	0,00	645.172,51	0,00	0,00	0,00	846.846,19	
Totale TERRENI												
TOTALE GENERALE	0,00	0,00	746.641,33	0,00	0,00	0,00	746.641,33	0,00	0,00	0,00	1.145.646,19	

All. D.6

IMMOBILI DA REDDITO DI PERTINENZA DELLA GESTIONE ASSICURAZIONE OBBLIGATORIA SPEDIZIONIERI DOGANALI (IPG - FONDO SPEDIZ. DOGANALI)

Ubicazione degli immobili	Totale amm.to al 01/01/2019	Variazione amm.to	Consistenza al 01/1/2019	Aumenti (*)	Dimin. ni	Variazioni per cambio destinazione	Consistenza al 31/12/2019	Amm.to (=2% o minore) quota 2019	Variazione fondo ammort. per dismissioni	Totale amm.to al 31/12/2019	Valutazione corrente 2019
IMMOBILI DA REDDITO											
DI IMMOBILI IN ESERCIZIO											
GENOVA (GPE)											
PIAZZA CAVOUR 15/16	118.527,70	0,00	152.441,50	0,00	0,00	0,00	152.441,50	3.048,83	0,00	121.576,53	476.100,00
MILANO (MPE)											
VIA VALTELLINA 20	91.471,61	0,00	117.011,23	0,00	0,00	0,00	117.011,23	2.340,22	0,00	93.811,83	328.470,00
ROMA (RME)											
VIA LITTA MODIGNANI DAL 38 AL 47 E DAL 61 AL 67	1.113.863,48	0,00	1.424.862,11	0,00	0,00	0,00	1.424.862,11	28.497,24	0,00	1.142.360,72	1.954.999,99
VIA SALARIA 254/256/258	903.389,39	0,00	1.155.622,16	0,00	0,00	0,00	1.155.622,16	23.112,44	0,00	926.501,83	702.000,00
VIA SARDIGNA 14	534.801,93	0,00	684.122,34	0,00	0,00	0,00	684.122,34	13.682,45	0,00	548.484,38	1.272.000,00
VIA SCARPERIA 33	3.562.803,19	0,00	4.572.574,76	0,00	0,00	0,00	4.572.574,76	91.451,50	0,00	3.654.254,69	11.534.000,00
VIA TORINO 135/135A/136/136A	768.174,02	0,00	982.653,54	0,00	0,00	0,00	982.653,54	19.653,07	0,00	787.827,09	2.944.000,00
VIALE REGINA MARGHERITA 19/21	543.108,38	0,00	694.748,15	0,00	0,00	0,00	694.748,15	13.894,96	0,00	557.003,34	2.179.000,00
VENEZIA (VPE)											
CORSO DEL POPOLO 86/D	98.510,63	0,00	126.015,48	0,00	0,00	0,00	126.015,48	2.520,31	0,00	101.030,94	166.800,00
TOTALI DI RIEPILOGO											
TOTALE GENERALE	7.734.650,33	0,00	9.910.051,27	0,00	0,00	0,00	9.910.051,27	198.201,02	0,00	7.932.851,35	21.557.369,99

XVIII LEGISLATURA - DISEGNI DI LEGGE E RELAZIONI - DOCUMENTI - DOC. XV N. 450 VOL. I

Al. D.7

IMMOBILI DA REDDITO DI PERTINENZA DELLA GESTIONE (ISTITUTO NAZIONALE PREVIDENZA PER I DIRIGENTI DI AZIENDE INDUSTRIALI) EX INPDAI

Table with columns: Ubicazione degli immobili, Totale amm.to al 01/01/2019, Variazione amm.to, Consistenza al 01/1/2019, Aumenti (*), Diminui, Variazioni per cambio destinazione, Consistenza al 31/12/2019, Amm.to (+/-) o minore) quota 2019, Variazione fondo ammort. per decessi, Totale amm.to al 31/12/2019, Valutazione corrente 2019.

Ubicazione degli immobili	Totale ammontato al 01/01/2019	Variazione ammontato	Consistenza al 01/12/2019	Aumenti (*)	Diminuiti	Variazioni per cambio destinazione	Consistenza al 31/12/2019	Amm.to (=2% o minore) quota 2019	Variazione fondo ammort. per dismissioni	Totale ammontato al 31/12/2019	Valutazione corrente 2019
VIA VEIENTANA 37	0,00	0,00	804.936,26	0,00	0,00	0,00	804.936,26	2.893,61	0,00	57.433,49	788.000,00
VIA ZOTTI ANTONIO 57 59	54.539,88	0,00	6.490.669,77	0,00	0,00	0,00	6.490.669,77	15.268,40	0,00	333.399,70	6.404.000,03
VIALE GIUSEPPE MAZZINI 41	0,00	0,00	0,00	0,00	0,00	0,00	0,00	0,00	0,00	0,00	0,00
VIALE GUGLIELMO MARCONI 238	54.207,39	0,00	1.905.576,68	0,00	0,00	0,00	1.905.576,68	1.857,99	0,00	56.065,38	1.900.000,00
TORINO (TO):											
VIA BLIGNY 17	0,00	0,00	0,00	0,00	0,00	0,00	0,00	0,00	0,00	0,00	7.800,00
VIA SAN MARINO 41	33.938,63	0,00	1.892.917,83	0,00	0,00	0,00	1.892.917,83	769,79	0,00	34.708,42	1.989.000,00
TERRENI											
1) TERRENI SOGGETTI AD ESPROPRIO											
ROMA (RM):											
LUCREZIA ROMANA	0,00	0,00	3.186.774,75	0,00	0,00	0,00	3.186.774,75	0,00	0,00	0,00	3.250.000,00
VIA DEL CALICE CAPANNELLE	0,00	0,00	450.055,89	0,00	0,00	0,00	450.055,89	0,00	0,00	0,00	460.000,00
2) IN COSTRUZIONE ED AREE EDIFICABILI											
NAPOLI (NA):											
VIA MARCO POLO	593,94	0,00	51.645,69	0,00	0,00	0,00	51.645,69	0,00	0,00	593,94	47.700,00
ROMA (RM):											
LOCALITA' VOLTERRICCILO	4.169,90	0,00	364.618,57	0,00	0,00	0,00	364.618,57	0,00	0,00	4.169,90	335.000,00
LUCREZIA ROMANA	42.082,78	0,00	497.659,08	0,00	0,00	0,00	497.659,08	0,00	0,00	42.082,78	3.560.000,00
VIA DEL CALICE CAPANNELLE	140.534,90	0,00	11.855.398,20	0,00	0,00	0,00	11.855.398,20	0,00	0,00	140.534,90	11.960.000,00
VIA VAL DI SANGRO	593,90	0,00	51.645,69	0,00	0,00	0,00	51.645,69	0,00	0,00	593,90	49.000,00
VIA VENEZIA GIULIA	38.224,90	0,00	3.346.640,71	0,00	0,00	0,00	3.346.640,71	0,00	0,00	38.224,90	3.100.000,00
3) TERRENI FONDI (LT):											
VALANETO FONDI	0,00	0,00	2.744.615,16	0,00	0,00	0,00	2.744.615,16	0,00	0,00	0,00	2.520.000,00
ROMA (RM):											
CASTEL GIBLIEO	0,00	0,00	694.259,60	0,00	0,00	0,00	694.259,60	0,00	0,00	0,00	637.000,00
VIA AURELIA KM.17 19	0,00	0,00	1.728.180,47	0,00	0,00	0,00	1.728.180,47	0,00	0,00	0,00	1.590.000,00
VIA AURELIA KM.18	0,00	0,00	525.906,51	0,00	0,00	0,00	525.906,51	0,00	0,00	0,00	485.000,00
VIA LAURENTINA KM.22 MILEVA	0,00	0,00	5.419.822,41	0,00	0,00	0,00	5.419.822,41	0,00	0,00	0,00	5.100.000,00
TOTALE GENERALE	4.493.799,66	0,00	132.462.229,43	0,00	0,00	0,00	132.462.229,43	188.686,56	0,00	4.682.486,22	133.528.499,88

All. D.7a

IMMOBILI DA REDDITO DI PERTINENZA DELLA GESTIONE (ISTITUTO NAZIONALE PREVIDENZA PER I DIRIGENTI DI AZIENDE INDUSTRIALI) EX INPDAI

PATRIMONIO INPS GIÀ CARTOLARIZZATO - SCIP 1

Ubicazione degli immobili	Totale ammont. al 01/01/2019	Variazione ammont.	Consistenza al 01/01/2019	Aumenti (*)	Diminuti	Variazioni per cambio destinazione	Consistenza al 31/12/2019	Ammont. €2% o minore) quota 2019	Variazione fondo ammort. per dismissioni	Totale ammont. al 31/12/2019	Valutazione corrente 2019
IMMOBILI DA REDDITO in esercizio											
GESTIONE IPY - INPDAI											
2) IMMOBILI IN ESERCIZIO											
ASCOLI PICENO (AP):											
VIA COLA D'AMATRICE	85.235,58	0,00	473.531,00	0,00	0,00	0,00	473.531,00	9,470,62	0,00	94.706,20	473.531,00
BASILIGLIANO (MD):											
RESIDENZATIGLI COND.10/3 MILANO3	18.153,72	0,00	100.854,00	0,00	0,00	0,00	100.854,00	2.017,08	0,00	20.170,80	98.836,92
RESIDENZATIGLI COND.10/3 MILANO3	22.599,18	0,00	125.551,00	0,00	0,00	0,00	125.551,00	2.511,02	0,00	25.110,20	123.039,98
RESIDENZATIGLI COND.10/3 MILANO3	63.721,80	0,00	354.010,00	0,00	0,00	0,00	354.010,00	7.080,20	0,00	70.802,00	346.929,80
RESIDENZATIGLI COND.10/3 MILANO3	13.007,16	0,00	72.262,00	0,00	0,00	0,00	72.262,00	1.445,24	0,00	14.452,40	70.816,76
FIRENZE (FI):											
VIA TOSELLI 126	1.076.771,70	0,00	5.982.065,00	0,00	0,00	0,00	5.982.065,00	119.641,30	0,00	1.196.413,00	5.982.065,00
LACCHIARELLA (MI):											
CENTRO COMM.LE IL GRASOLE	0,00	0,00	0,00	0,00	0,00	0,00	0,00	0,00	0,00	0,00	0,00
MILANO (MI):											
VIA ARRIVABENE 11	108.895,86	0,00	622.107,04	0,00	0,00	0,00	622.107,04	12,442,14	0,00	121.338,00	545.022,04
VIA ARRIVABENE 15	175.995,54	0,00	977.753,00	0,00	0,00	0,00	977.753,00	19.555,06	0,00	195.550,60	977.753,00
VIA CARDANO 8	617.951,70	0,00	3.433.065,00	0,00	0,00	0,00	3.433.065,00	68.661,30	0,00	686.613,00	3.433.065,00
VIA CASTELBARCO 3	4.168,80	0,00	23.160,00	0,00	0,00	0,00	23.160,00	463,20	0,00	4.632,00	23.160,00
VIA DEI MISSAGLIA 13/15	264.772,44	0,00	1.470.958,00	0,00	0,00	0,00	1.470.958,00	29.419,16	0,00	294.191,60	1.382.700,52
VIA M. GIOIA 1	176.619,96	0,00	981.222,00	0,00	0,00	0,00	981.222,00	19.624,44	0,00	196.244,40	981.222,00
VIA MALURO MACCHI 38/40	28.895,40	0,00	160.530,00	0,00	0,00	0,00	160.530,00	3.210,60	0,00	32.106,00	144.477,00
VIA PACINI 59	104.155,56	0,00	578.642,00	0,00	0,00	0,00	578.642,00	11.572,84	0,00	115.728,40	607.574,10
VIA PAVIA 3	40.640,22	0,00	225.779,00	0,00	0,00	0,00	225.779,00	4.515,58	0,00	45.155,80	225.779,00
NAPOLI (NA):											
PIAZZA GABRIELE D'ANNUNZIO 5	97.975,80	0,00	544.310,00	0,00	0,00	0,00	544.310,00	10.886,20	0,00	108.862,00	544.310,00
VIA LIETI A CAPODMONTIE 51C	156.490,02	0,00	869.389,00	0,00	0,00	0,00	869.389,00	17.387,78	0,00	173.877,80	869.389,00
VIA LIETI A CAPODMONTIE 51F	201.249,54	0,00	1.118.053,00	0,00	0,00	0,00	1.118.053,00	22.361,06	0,00	223.610,60	1.118.053,00
VIA MARCO POLO 46	49.546,08	0,00	275.256,00	0,00	0,00	0,00	275.256,00	5.505,12	0,00	55.051,20	275.256,00
VIA NUOVA POGGIOREALE	2.710.779,12	0,00	15.059.883,95	0,00	0,00	0,00	15.059.883,95	301.197,68	0,00	3.011.976,80	15.059.884,00
ROMA (RM):											
CIRCONVALLAZIONE GIANCOLENSE 118	24.818,40	0,00	137.880,00	0,00	0,00	0,00	137.880,00	2.757,60	0,00	27.576,00	137.880,00
LARGO CAMESENA 5	50.831,46	0,00	282.397,00	0,00	0,00	0,00	282.397,00	5.647,94	0,00	56.479,40	282.397,00
PIAZZA BIAGIO PACE N. 11	519.156,90	0,00	2.884.205,00	0,00	0,00	0,00	2.884.205,00	57.684,10	0,00	576.841,00	2.884.205,00
PIAZZA FILIPPO CARLI 34/40	358.119,90	0,00	1.989.555,00	0,00	0,00	0,00	1.989.555,00	39.791,10	0,00	397.911,00	1.989.555,00
PIAZZALE CLODDIO 32	534.338,28	0,00	2.968.546,00	0,00	0,00	0,00	2.968.546,00	59.370,92	0,00	593.709,20	2.968.546,00
PIAZZALE CLODDIO 61	675.921,42	0,00	3.755.119,00	0,00	0,00	0,00	3.755.119,00	75.102,38	0,00	751.023,80	3.755.119,00
VIA ALFREDO COMANDINI 32	79.237,08	0,00	440.206,00	0,00	0,00	0,00	440.206,00	8.804,12	0,00	88.041,20	440.206,00
VIA ALFREDO COMANDINI 40	117.676,80	0,00	653.760,00	0,00	0,00	0,00	653.760,00	13.075,20	0,00	130.752,00	653.760,00
VIA ANGELO ANNARATONE 15 19	140.052,96	0,00	778.072,00	0,00	0,00	0,00	778.072,00	15.561,44	0,00	155.614,40	778.072,00
VIA ANGELO ANNARATONE 59	44.850,60	0,00	249.170,00	0,00	0,00	0,00	249.170,00	4.983,40	0,00	49.834,00	249.170,00
VIA ANTONIO TOSCANI 9	21.645,72	0,00	120.254,00	0,00	0,00	0,00	120.254,00	2.405,08	0,00	24.050,80	120.254,00
VIA APPIANO 16	104.114,34	0,00	578.413,00	0,00	0,00	0,00	578.413,00	11.568,26	0,00	115.682,60	578.413,00
VIA ARCIONE 71	0,00	0,00	0,00	0,00	0,00	0,00	0,00	0,00	0,00	0,00	0,00
VIA CASALE STROZZI 4	65.702,34	0,00	365.013,00	0,00	0,00	0,00	365.013,00	7.300,26	0,00	73.002,60	365.013,00
VIA CASALE STROZZI 31	266.658,30	0,00	1.481.435,00	0,00	0,00	0,00	1.481.435,00	29.628,70	0,00	296.287,00	1.481.435,00
VIA CASALE STROZZI 33	493.763,86	0,00	2.813.494,00	0,00	0,00	0,00	2.813.494,00	56.269,88	0,00	550.033,74	2.717.445,00
VIA CESARE BARONIO 38	34.492,50	0,00	191.625,00	0,00	0,00	0,00	191.625,00	3.832,50	0,00	38.325,00	191.625,00
VIA CESARE FANI 51 A 2	23.962,14	0,00	133.123,00	0,00	0,00	0,00	133.123,00	2.662,46	0,00	26.624,60	133.123,00
VIA CORSO 509	181.839,60	0,00	1.010.220,00	0,00	0,00	0,00	1.010.220,00	20.204,40	0,00	202.044,00	1.010.220,00

20

280

Ubicazione degli immobili	Totale ammto al 01/01/2019	Variazione ammto	Consistenza al 01/1/2019	Aumenti (*)	Diminini	Variazioni per cambio destinazione	Consistenza al 31/12/2019	Amto €=2% o minore) quota 2019	Variazione fondo ammort. per dismissioni	Totale ammto al 31/12/2019	Valutazione corrente 2019
VIA COSTANT. PERAZZI 19 A 4	3.769,02	0,00	20.939,00	0,00	0,00	0,00	20.939,00	418,78	0,00	4.187,80	20.939,00
VIA DAMASO CERQUETTI 67	386.948,52	0,00	2.149.714,00	0,00	0,00	0,00	2.149.714,00	42.994,28	0,00	429.942,80	2.149.714,00
VIA DEI SALESIANI 82	219.488,22	0,00	1.219.379,00	0,00	0,00	0,00	1.219.379,00	24.387,58	0,00	243.875,80	1.219.379,00
VIA DEL FIUME GIALLO EDF 431	22.993,92	0,00	127.744,00	0,00	0,00	0,00	127.744,00	2.554,88	0,00	25.548,80	127.744,00
VIA DELLA FARNESINA 269 B	60.631,74	0,00	336.843,00	0,00	0,00	0,00	336.843,00	6.736,86	0,00	67.368,60	336.843,00
VIA DELLE COSTELLAZIONI 300/4	16.147,98	0,00	89.711,00	0,00	0,00	0,00	89.711,00	1.794,22	0,00	17.942,20	89.711,00
VIA DESSIE 2	27.480,06	0,00	152.667,00	0,00	0,00	0,00	152.667,00	3.053,54	0,00	30.533,40	152.667,00
VIA ENRICO ACCINNI 63	335.357,86	0,00	1.878.404,01	0,00	0,00	0,00	1.878.404,01	37.568,08	0,00	372.925,94	1.878.404,01
VIA FIORINI FORINO N. 27	55.557,32	0,00	308.624,00	0,00	0,00	0,00	308.624,00	6.172,48	0,00	61.734,50	308.624,00
VIA FLAVIO STILICONE 31/4	335.213,10	0,00	1.862.295,00	0,00	0,00	0,00	1.862.295,00	37.245,90	0,00	372.459,00	1.862.295,00
VIA FRANCESCO DENZA 66	635.811,66	0,00	3.332.287,00	571.967,14	1.006.785,14	0,00	3.097.469,00	68.887,98	-85.165,84	619.495,80	3.332.287,00
VIA G. BERTO N 71 (SCALA R)	257.472,36	0,00	1.430.402,00	0,00	0,00	0,00	1.430.402,00	28.608,04	0,00	286.080,40	1.430.402,00
VIA G. BERTO N 73 (SCALA L)	137.620,98	0,00	764.561,00	0,00	0,00	0,00	764.561,00	15.291,22	0,00	152.912,20	764.561,00
VIA G. BERTO CASATI 47/49/51	118.967,58	0,00	660.931,00	0,00	0,00	0,00	660.931,00	13.218,62	0,00	132.186,20	660.931,00
VIA GIUSEPPE MARTUCCI 3	144.541,44	0,00	803.008,00	0,00	0,00	0,00	803.008,00	16.060,16	0,00	160.601,60	803.008,00
VIA GOLAMETTO 2	275.362,02	0,00	1.529.789,00	0,00	0,00	0,00	1.529.789,00	30.595,78	0,00	305.957,80	1.529.789,00
VIA GOLAMETTO 4	712.255,50	0,00	3.956.975,00	0,00	0,00	0,00	3.956.975,00	79.139,50	0,00	791.395,00	3.956.975,00
VIA MAR DELLA CINA 289 PAL. B	13.980,24	0,00	77.668,00	0,00	0,00	0,00	77.668,00	1.553,36	0,00	15.533,60	77.668,00
VIA MAR DELLA CINA 299 PAL. C	30.757,86	0,00	170.877,00	0,00	0,00	0,00	170.877,00	3.417,54	0,00	34.175,40	170.877,00
VIA MERCURIALE G 38/40	117.743,40	0,00	654.130,00	0,00	0,00	0,00	654.130,00	13.082,60	0,00	130.826,00	654.130,00
VIA MIGURITANIA 33	191.838,96	0,00	1.065.772,00	0,00	0,00	0,00	1.065.772,00	21.315,44	0,00	213.154,40	1.065.772,00
VIA MONTE CERVIALTO 142 A.3	48.223,98	0,00	267.911,00	0,00	0,00	0,00	267.911,00	5.358,22	0,00	53.582,20	267.911,00
VIA MONTE CERVIALTO 146 A.4	3.953,16	0,00	21.962,00	0,00	0,00	0,00	21.962,00	439,24	0,00	4.392,40	21.962,00
VIA NAZIONALE 87	196.338,60	0,00	1.090.770,00	0,00	0,00	0,00	1.090.770,00	21.815,40	0,00	218.154,00	1.090.770,00
VIA PANSERRA II VI 8	96.457,32	0,00	535.874,00	0,00	0,00	0,00	535.874,00	10.717,48	0,00	107.174,80	535.874,00
VIA PREFETTI 17	166.435,38	0,00	924.641,00	0,00	0,00	0,00	924.641,00	18.492,82	0,00	184.928,20	924.641,00
VIA QUATTRO NOVEMBRE 152	398.779,38	0,00	2.215.441,00	0,00	0,00	0,00	2.215.441,00	44.308,82	0,00	443.088,20	2.215.441,00
VIA RABACCO 64 DNICCODEMI	453.802,68	0,00	2.521.126,00	0,00	0,00	0,00	2.521.126,00	50.422,52	0,00	504.225,20	2.521.126,00
VIA S. GIROLAMO EMILIANI 8	11.295,00	0,00	62.750,00	0,00	0,00	0,00	62.750,00	1.255,00	0,00	12.550,00	62.750,00
VIA SILVESTRI. 206 PAL. C	30.764,52	0,00	170.914,00	0,00	0,00	0,00	170.914,00	3.418,28	0,00	34.182,80	170.914,00
VIA SORELLE MARCHISIO 23	4.089,96	0,00	22.722,00	0,00	0,00	0,00	22.722,00	454,44	0,00	4.544,40	22.722,00
VIA TOR FIORENZA 34 36	6.707,88	0,00	37.266,00	0,00	0,00	0,00	37.266,00	745,32	0,00	7.453,20	37.266,00
VIA TORINO 122	175.818,60	0,00	976.770,00	0,00	0,00	0,00	976.770,00	19.535,40	0,00	195.354,00	976.770,00
VIA TRE CANNELLE 15	82.566,00	0,00	458.700,00	0,00	0,00	0,00	458.700,00	9.174,00	0,00	91.740,00	458.700,00
VIA U. BERTOSI G. DONATI 106	169.210,26	0,00	940.057,00	0,00	0,00	0,00	940.057,00	18.801,14	0,00	188.011,40	940.057,00
VIA UGO DE CAROLIS 90	16.464,34	0,00	93.949,00	0,00	0,00	0,00	93.949,00	1.878,98	0,00	18.343,32	93.949,00
VIA VENI SETTEMBRE 27/B	15.743,70	0,00	87.465,00	0,00	0,00	0,00	87.465,00	1.749,30	0,00	17.493,00	87.465,00
VIA VENZONF 11	378.203,58	0,00	2.101.131,00	0,00	0,00	0,00	2.101.131,00	42.022,62	0,00	420.226,20	2.101.131,00
VIALE BRUNO PELIZZI 83/101	341.307,36	0,00	1.896.152,00	0,00	0,00	0,00	1.896.152,00	37.923,04	0,00	379.230,40	1.896.152,00
TOTALE GENERALE	16.450.904,22	0,00	91.499.189,00	571.967,14	1.006.785,14	0,00	91.064.371,00	1.828.186,02	-85.165,84	18.193.924,40	91.237.623,13

All. D. 7b

IMMOBILI DA REDDITO DI PERTINENZA DELLA GESTIONE (ISTITUTO NAZIONALE PREVIDENZA PER I DIRIGENTI DI AZIENDE INDUSTRIALI) EX INPDAI

PATRIMONIO INPS GIA' CARTOLARIZZATO - SCIP 2

Ubicazione degli immobili	Totale ammont. al 01/01/2018	Variazione ammont. in esercizio	Consistenza al 01/1/2018	Aumenti (*)	Dimin. n.t.	Variazioni per cambio destinazione	Consistenza al 31/12/2018	Ammont. (=2% o minore) quota 2018	Variazione fondo ammort. per dismissioni	Totale ammont. al 31/12/2018	Valutazione corrente 2018
IMMOBILI DA REDDITO											
in esercizio											
GESTIONE IPY - INPDAI											
I IMMOBILI IN ESERCIZIO											
Bologna (BO):											
VIA DELLE LAME 73	1.238.148,31	0,00	6.859.647,80	0,00	0,00	0,00	6.859.647,80	137.192,96	0,00	1.375.341,27	6.903.293,94
Firenze (FI):											
VIA ROCCHERINI 26	551.623,50	0,00	3.064.574,94	0,00	0,00	0,00	3.064.574,94	61.291,50	0,00	612.915,00	3.064.574,94
VIA CLAUDIO MONTEVERDI 11	540.891,00	0,00	3.004.950,00	0,00	0,00	0,00	3.004.950,00	60.099,00	0,00	600.990,00	3.004.950,00
VIA CLAUDIO MONTEVERDI 13	4.723.940,34	0,00	26.244.112,94	-93.321,02	230.150,00	0,00	25.920.641,92	522.186,67	-61.998,61	5.184.128,40	26.244.112,94
VIA CLAUDIO MONTEVERDI 15	618.054,12	0,00	3.433.634,00	0,00	0,00	0,00	3.433.634,00	68.672,68	0,00	686.726,80	3.433.634,00
VIA CLAUDIO MONTEVERDI 70	656.453,16	0,00	3.646.961,81	0,00	0,00	0,00	3.646.961,81	72.939,24	0,00	729.392,40	3.646.961,81
VIA CLAUDIO MONTEVERDI 72	881.770,68	0,00	4.898.726,02	0,00	0,00	0,00	4.898.726,02	97.974,52	0,00	979.745,20	4.898.726,02
Genova (GE):											
CORSO A. GASTALDI 15	297.020,88	0,00	1.650.115,92	0,00	0,00	0,00	1.650.115,92	33.002,32	0,00	330.023,20	1.650.115,92
CORSO EUROPA 343	164.973,87	0,00	916.521,74	0,00	0,00	0,00	916.521,74	18.330,43	0,00	183.304,30	916.521,74
CORSO EUROPA 345	50.825,07	0,00	282.361,50	0,00	0,00	0,00	282.361,50	5.647,23	0,00	56.472,30	282.361,50
CORSO ITALIA 30	3.309.396,48	0,00	18.385.536,24	-4.647.832,24	13.737.704,00	0,00	0,00	61.285,12	-3.370.681,60	0,00	0,00
PIAZZA SOZIGHIANI 10	27.606,87	0,00	153.371,69	0,00	0,00	0,00	153.371,69	3.067,45	0,00	30.674,30	153.371,69
VIA A. BURLANDO 22	74.525,94	0,00	414.033,15	0,00	0,00	0,00	414.033,15	8.280,66	0,00	82.806,60	414.033,15
VIA A. BURLANDO 22/A	9.678,96	0,00	53.772,16	0,00	0,00	0,00	53.772,16	1.075,44	0,00	10.754,40	53.772,16
VIA A. BURLANDO 22/C	12.979,98	0,00	72.111,00	0,00	0,00	0,00	72.111,00	1.442,22	0,00	14.422,20	72.111,00
VIA ACERBI 2	1.244.623,50	0,00	6.914.575,07	0,00	0,00	0,00	6.914.575,07	138.291,50	0,00	1.382.915,00	6.914.575,00
VIA ANTONIO CEI 46	57.206,61	0,00	317.814,35	0,00	0,00	0,00	317.814,35	6.356,29	0,00	63.562,90	317.814,35
VIA ANTONIO CEI 47	65.277,28	0,00	372.370,15	0,00	0,00	0,00	372.370,15	7.447,40	0,00	72.724,68	372.370,15
VIA ANTONIO CEI 48	427.254,66	0,00	2.373.637,00	0,00	0,00	0,00	2.373.637,00	47.472,74	0,00	474.727,40	2.373.637,00
VIA AUSONIA 9	174.126,51	0,00	967.369,46	0,00	0,00	0,00	967.369,46	19.347,39	0,00	198.473,90	967.369,46
VIA BOVIO 11	940.790,88	0,00	5.226.615,95	0,00	0,00	0,00	5.226.615,95	104.532,32	0,00	1.045.323,20	5.226.615,95
VIA CAPRERA 16	403.676,10	0,00	2.242.645,17	0,00	0,00	0,00	2.242.645,17	44.852,90	0,00	448.529,00	2.242.645,17
VIA E. TRAVERSO 2	1.470.149,37	0,00	8.167.496,35	-275.681,04	323.646,56	0,00	7.568.168,75	153.855,09	-110.370,67	1.513.633,79	8.167.496,35
VIA E. TRAVERSO 3	1.189.273,59	0,00	6.097.075,39	-884.818,71	890.712,40	0,00	4.831.544,28	110.436,42	-333.401,10	966.308,91	6.097.075,39
VIA LIVORNO 12	1.097.532,54	0,00	6.097.402,80	5.351,20	14.403,00	0,00	6.088.351,00	121.872,62	-1.734,92	1.217.670,24	6.097.402,80
VIA O. CANCELLIERE 48	180.298,47	0,00	1.001.641,50	0,00	0,00	0,00	1.001.641,50	20.032,83	0,00	200.328,30	1.001.641,50
VIA O. CANCELLIERE 49	517.261,23	0,00	2.873.673,67	0,00	0,00	0,00	2.873.673,67	57.473,47	0,00	574.734,70	2.873.673,67
VIA P. GORBETTI 7	105.873,03	0,00	588.183,49	0,00	0,00	0,00	588.183,49	11.763,67	0,00	117.636,70	588.183,49
VIA P. SEMERIA 13	53.333,01	0,00	296.294,34	0,00	0,00	0,00	296.294,34	5.925,89	0,00	59.258,90	296.294,34
VIA P. SEMERIA 15	16.431,84	0,00	91.288,13	0,00	0,00	0,00	91.288,13	1.825,76	0,00	18.257,60	91.288,13
VIA PESCHIERA 32	7.327,98	0,00	40.711,22	0,00	0,00	0,00	40.711,22	814,22	0,00	8.142,20	40.711,22
VIA RIO SAUTO 1	13.810,50	0,00	76.724,99	0,00	0,00	0,00	76.724,99	1.534,50	0,00	15.345,00	76.724,99
VIA RIO SAUTO 2	54.033,93	0,00	300.188,47	0,00	0,00	0,00	300.188,47	6.003,77	0,00	60.037,70	300.188,47
VIA SPALATO 33	177.474,69	0,00	985.970,34	0,00	0,00	0,00	985.970,34	19.719,41	0,00	197.194,10	985.970,34
VIA SPALATO 35	94.337,19	0,00	524.095,42	0,00	0,00	0,00	524.095,42	10.481,91	0,00	104.819,10	524.095,42
VIA SPALATO 55	104.982,75	0,00	583.237,60	0,00	0,00	0,00	583.237,60	11.664,75	0,00	116.647,50	583.237,60
VIA STURIA 12	207.440,40	0,00	1.152.446,68	0,00	0,00	0,00	1.152.446,68	23.048,93	0,00	230.489,33	1.152.446,68
VIALE CAUSA 4	2.024.109,81	0,00	11.245.054,74	0,00	0,00	0,00	11.245.054,74	224.901,09	0,00	2.249.010,90	11.245.054,74
Livorno (LI):											
PIAZZA VITTORIA 59 POGGIALI 1	288.628,11	0,00	1.603.489,38	0,00	0,00	0,00	1.603.489,38	32.069,79	0,00	320.697,90	1.603.489,38
VIA DELLA MADONNA 41	474.571,89	0,00	2.636.510,30	0,00	0,00	0,00	2.636.510,30	52.730,21	0,00	527.302,10	2.636.510,30
VIA DELLA POSTA 12	199.916,91	0,00	1.110.649,48	0,00	0,00	0,00	1.110.649,48	22.212,99	0,00	222.129,90	1.110.649,48
VIA DELLE GALERIE 15	158.245,38	0,00	879.140,77	0,00	0,00	0,00	879.140,77	17.582,82	0,00	175.828,20	879.140,77
VIA T. GUERRAZZI 23/25	297.254,52	0,00	1.651.414,15	0,00	0,00	0,00	1.651.414,15	33.028,28	0,00	330.282,80	1.651.414,15
VIALE DI ANTIGNANO 135	417.252,60	0,00	2.318.069,84	0,00	0,00	0,00	2.318.069,84	46.361,40	0,00	463.614,00	2.318.069,84

Ubicazione degli immobili	Totale ammto al 01/01/2018	Variazione ammto	Consistenza al 01/1/2018	Aumenti (*)	Dimin. ni	Variazioni per cambio destinazione	Consistenza al 31/12/2018	Ammto (=2% o minore) quota 2018	Variazione fondo ammort. per dismissioni	Totale ammto al 31/12/2018	Valutazione corrente 2018
MILANO (MI):											
CORSO DI PORTA ROMANA 51	4.685.808,41	0,00	26.032.268,07	-451.250,91	987.550,49	0,00	24.593.466,67	504.852,68	-271.967,55	4.918.693,54	26.032.268,07
VIA CARLUCCI 34	1.564.356,87	0,00	8.690.871,74	0,00	0,00	0,00	8.690.871,74	1.738.817,43	0,00	1.738.174,30	8.690.871,74
VIA G. DA PROCIDA 4	62.745,84	0,00	348.587,95	0,00	0,00	0,00	348.587,95	6.971,76	0,00	69.717,60	331.158,56
VIA LESSONA 9	41.667,57	0,00	231.486,43	0,00	0,00	0,00	231.486,43	4.629,73	0,00	46.297,30	231.486,43
VIA LORENTEGGIO 31/1	144.593,73	0,00	803.298,66	0,00	0,00	0,00	803.298,66	16.065,97	0,00	160.659,70	803.298,66
VIA LORENTEGGIO 31/2	0,00	0,00	0,00	0,00	0,00	0,00	0,00	0,00	0,00	0,00	0,00
VIA LORENTEGGIO 31/4	15.946,92	0,00	88.594,00	0,00	0,00	0,00	88.594,00	1.771,88	0,00	17.718,80	88.594,00
VIA MANGONE 3	49.082,13	0,00	272.678,60	0,00	0,00	0,00	272.678,60	5.453,57	0,00	54.535,70	272.678,60
VIA MAURO MACCHI 67	67.570,02	0,00	375.388,94	0,00	0,00	0,00	375.388,94	7.507,78	0,00	75.077,80	360.373,38
VIA NEERA 25/3	68.204,88	0,00	378.916,11	0,00	0,00	0,00	378.916,11	7.370,58	0,00	75.783,20	341.024,50
VIA PACINI 24	33.575,22	0,00	186.529,02	0,00	0,00	0,00	186.529,02	3.730,58	0,00	37.305,80	175.337,28
VIA POLIZIANO 15	137.966,85	0,00	208.591,92	0,00	0,00	0,00	208.591,92	4.171,84	0,00	41.718,40	219.021,52
VIA RAVENNA 12	214,20	0,00	766.482,45	0,00	0,00	0,00	766.482,45	15.329,65	0,00	153.296,50	766.482,45
VIA SAN DIONIGI 11	0,00	0,00	1.190,00	0,00	0,00	0,00	1.190,00	23,80	0,00	238,00	1.118,60
VIA SAPIETO 4	45.133,02	0,00	250.738,81	0,00	0,00	0,00	250.738,81	5.014,78	0,00	50.147,80	240.709,25
VIA VESPRI SICILIANI 16/2	61.893,90	0,00	343.855,06	0,00	0,00	0,00	343.855,06	6.877,10	0,00	68.771,00	343.855,06
VIA VISCONTI DI MODRONE 6	1.881.404,10	0,00	10.452.244,82	-1.962,53	3.506.707,00	0,00	6.943.575,29	181.100,38	-673.789,38	1.388.715,10	11.497.469,31
VIALE MONTENERO 40	4.034,53	0,00	23.427,25	0,00	0,00	0,00	23.427,25	468,55	0,00	4.503,08	18.867,17
MONTEFONDO (RM):											
VIA GRAMSCI 51	184.799,45	0,00	1.034.754,33	0,00	0,00	0,00	1.034.754,33	20.695,09	0,00	205.494,54	1.034.754,33
NAPOLI (NA):											
VIA FRANCESCO CILEA 32	1.484.807,22	0,00	8.248.929,20	-820.597,74	1.800.700,00	0,00	5.627.631,46	144.520,71	-503.801,70	1.125.526,23	8.248.929,20
VIA FRANCESCO CILEA 46	1.982.246,22	0,00	11.012.478,79	-179.772,59	754.000,00	0,00	10.078.706,20	214.993,04	-215.512,13	1.981.727,13	11.012.478,79
VIA ORAZIO 92	2.218.804,65	0,00	12.326.692,27	186.585,38	871.000,00	0,00	11.642.277,65	240.830,39	-131.179,46	2.328.455,58	12.326.692,27
PISA (PI):											
VIA BONAINI 103	148.042,44	0,00	822.457,76	0,00	0,00	0,00	822.457,76	16.449,16	0,00	164.491,60	822.457,76
VIA CASE DIPINTE 10/12	229.380,84	0,00	1.274.338,08	0,00	0,00	0,00	1.274.338,08	25.486,76	0,00	254.867,60	1.274.338,08
VIA PUCCINI 1	513.242,91	0,00	2.851.349,42	0,00	0,00	0,00	2.851.349,42	57.026,99	0,00	570.269,90	2.851.349,42
VIA VESPUCCI 112	201.792,24	0,00	1.121.068,16	0,00	0,00	0,00	1.121.068,16	22.421,36	0,00	224.213,60	1.121.068,16
POZZUOLI (NA):											
VIA TRIPERGOLA 6	330.647,13	0,00	1.836.928,65	0,00	0,00	0,00	1.836.928,65	36.738,57	0,00	367.385,70	1.836.928,65
PRATO (PO):											
PIAZZA A. EINSTEIN DAL. 3 AL. 27	819.668,70	0,00	4.553.714,93	0,00	0,00	0,00	4.553.714,93	91.074,30	0,00	910.743,00	4.553.714,93
VIA FIORENTINA 3	306.539,48	0,00	1.701.885,81	0,00	0,00	0,00	1.701.885,81	34.037,72	0,00	340.377,20	1.701.885,81
ROMA (RM):											
CIRCONVALLAZIONE AURELIA 95	25.132,38	0,00	141.079,00	0,00	0,00	0,00	141.079,00	2.821,58	0,00	27.953,96	134.532,88
CIRCONVALLAZIONE OSTIENSE 228	231.105,24	0,00	1.283.917,85	0,00	0,00	0,00	1.283.917,85	25.675,36	0,00	256.783,60	1.283.917,85
CIRCONVALLAZIONE OSTIENSE 236	86.473,35	0,00	480.407,40	0,00	0,00	0,00	480.407,40	9.608,15	0,00	96.081,50	480.407,40
LARGO LUIGI ANTONELLI 9	23.375,70	0,00	129.865,00	0,00	0,00	0,00	129.865,00	2.597,50	0,00	25.973,00	129.865,00
LUNGOTEVERE FLAMINIO 78	16.824,87	0,00	93.471,57	0,00	0,00	0,00	93.471,57	1.869,43	0,00	18.694,30	93.471,57
LUNGOTEVERE FLAMINIO 80	161.100,00	0,00	895.000,00	0,00	0,00	0,00	895.000,00	17.900,00	0,00	179.000,00	895.000,00
LUNGOTEVERE PIETRA PAPA 139	42.331,95	0,00	235.177,65	0,00	0,00	0,00	235.177,65	4.703,55	0,00	47.035,50	235.177,65
LUNGOTEVERE PIETRA PAPA 159	132.490,49	0,00	736.434,56	0,00	0,00	0,00	736.434,56	14.728,69	0,00	147.219,18	734.741,56
LUNGOTEVERE PIETRA PAPA 179	21.044,70	0,00	116.915,12	0,00	0,00	0,00	116.915,12	2.338,30	0,00	23.383,00	116.915,12
LUNGOTEVERE PIETRA PAPA 183	390.880,58	0,00	2.168.780,86	0,00	0,00	0,00	2.168.780,86	43.375,62	0,00	433.756,20	2.168.780,86
PIAZZA ATENEIO SALESIANO 18	91.756,26	0,00	509.756,94	0,00	0,00	0,00	509.756,94	10.195,14	0,00	101.951,40	509.756,94
PIAZZA ATENEIO SALESIANO 8	199.597,23	0,00	1.108.873,35	0,00	0,00	0,00	1.108.873,35	22.177,47	0,00	221.774,70	1.108.873,35
PIAZZA GIOVANNI BOSCO 74	672.265,95	0,00	3.768.686,76	0,00	0,00	0,00	3.768.686,76	75.375,74	0,00	747.659,69	3.768.686,76
PIAZZA OTTAV. VIMERCATI 45 1/A	299.337,39	0,00	1.662.985,36	0,00	0,00	0,00	1.662.985,36	33.259,71	0,00	332.597,10	1.662.985,36
PIAZZA OTTAV. VIMERCATI 45 2/A	416.870,55	0,00	2.315.947,29	0,00	0,00	0,00	2.315.947,29	46.318,95	0,00	463.189,50	2.315.947,29
PIAZZA PIERO PURICELLI 33	245.318,85	0,00	1.362.882,45	0,00	0,00	0,00	1.362.882,45	27.257,65	0,00	272.576,50	1.362.882,45
PIAZZA ROSOLINO PILO 29	80.686,08	0,00	448.256,10	0,00	0,00	0,00	448.256,10	8.965,12	0,00	89.651,20	448.256,10
PIAZZA SEMPRONIO ASELLIO 41	104.691,87	0,00	581.621,65	0,00	0,00	0,00	581.621,65	11.632,43	0,00	116.324,30	581.621,65
PIAZZALE MARESCIALLO GIARDINO 1	49.843,80	0,00	276.910,00	0,00	0,00	0,00	276.910,00	5.538,20	0,00	55.382,00	276.910,00
VIA ACQUA 76	0,00	0,00	0,00	0,00	0,00	0,00	0,00	0,00	0,00	0,00	0,00
VIA ALBERICO ALBRICCI 13	36.892,80	0,00	204.960,00	0,00	0,00	0,00	204.960,00	4.095,20	0,00	40.992,00	204.960,00
VIA ALBERICO ALBRICCI 4	25.020,00	0,00	139.000,00	0,00	0,00	0,00	139.000,00	2.780,00	0,00	27.800,00	139.000,00
VIA ALBERTO DA GIUSSANO 73	44.096,76	0,00	244.982,05	0,00	0,00	0,00	244.982,05	4.899,64	0,00	48.996,40	244.982,05

Ubicazione degli immobili	Totale amm.to al 01/01/2018	Variazione amm.to	Consistenza al 01/1/2018	Aumenti (*)	Dimin. ni	Variazioni per cambio destinazione	Consistenza al 31/12/2018	Ammito (=2% o minore) quota 2018	Variazione fondo ammort. per decessi	Totale amm.to al 31/12/2018	Valutazione corrente 2018
VIA ALBERTO DA GIUSSANO 83	94.209,12	0,00	523.383,93	0,00	0,00	0,00	523.383,93	10.467,68	0,00	104.676,80	523.383,93
VIA ALESSANDRO CRIVELLI 11	0,00	0,00	0,00	0,00	0,00	0,00	0,00	0,00	0,00	0,00	0,00
VIA ALFONSO RENDANO 18	201.485,61	0,00	1.119.364,71	0,00	0,00	0,00	1.119.364,71	22.387,29	0,00	223.872,90	1.119.364,71
VIA AMICO BIGNAMI 8 12	99.450,99	0,00	552.505,43	0,00	0,00	0,00	552.505,43	11.050,11	0,00	110.501,10	552.505,43
VIA ANASTASIO 11 319	30.883,32	0,00	171.574,00	0,00	0,00	0,00	171.574,00	3.431,48	0,00	34.314,80	171.574,00
VIA ANASTASIO 11 325	72.689,31	0,00	403.829,55	0,00	0,00	0,00	403.829,55	8.076,59	0,00	80.765,90	403.829,55
VIA ARCHIMEDE 185	1.714.704,65	0,00	9.327.746,25	0,00	0,00	0,00	9.327.746,25	190.554,93	0,00	1.905.259,58	9.327.746,25
VIA ARCO DE GINNASI 13	202.473,46	0,00	1.124.847,00	0,00	0,00	0,00	1.124.847,00	22.496,94	0,00	224.969,40	1.124.847,00
VIA ATENEO S'ALESIANO 26	338.246,23	0,00	1.879.273,38	0,00	0,00	0,00	1.879.273,38	37.585,47	0,00	375.854,70	1.879.273,38
VIA AURELIA 336	165.240,36	0,00	919.002,23	0,00	0,00	0,00	919.002,23	18.380,04	0,00	183.800,40	919.002,23
VIA AVERSA 51/55	119.653,29	0,00	664.740,36	0,00	0,00	0,00	664.740,36	13.294,81	0,00	132.948,10	664.740,36
VIA AVIGNONESI 5	460.244,07	0,00	2.556.911,70	0,00	0,00	0,00	2.556.911,70	51.138,23	0,00	511.382,30	2.556.911,70
VIA BALDO DEGLI UBALDI 143	86.007,70	0,00	477.820,57	0,00	0,00	0,00	477.820,57	9.556,41	0,00	95.564,11	477.820,57
VIA BALDUINA 80	119.869,92	0,00	665.944,00	0,00	0,00	0,00	665.944,00	13.318,88	0,00	133.188,80	665.944,00
VIA BOCCAPADOLI S.48/22	359.055,18	0,00	1.994.751,15	0,00	0,00	0,00	1.994.751,15	39.895,02	0,00	398.950,20	1.994.751,15
VIA C. FIAMMA 33/L GR	488.499,57	0,00	2.713.886,57	0,00	0,00	0,00	2.713.886,57	54.277,73	0,00	542.777,30	2.713.886,57
VIA CALPURNIO FIAMMA 130	451.418,04	0,00	2.807.878,17	0,00	0,00	0,00	2.807.878,17	50.157,56	0,00	501.575,60	2.807.878,17
VIA CALPURNIO FIAMMA 142	2.393.494,29	0,00	13.297.190,32	0,00	0,00	0,00	13.297.190,32	265.943,81	0,00	2.659.438,10	13.297.190,32
VIA CALPURNIO FIAMMA 148	286.397,46	0,00	1.391.096,95	0,00	0,00	0,00	1.391.096,95	31.821,94	0,00	318.219,40	1.391.096,95
VIA CALPURNIO FIAMMA 153	95.462,64	0,00	11.306.169,20	0,00	0,00	0,00	11.306.169,20	226.123,38	0,00	2.261.233,86	11.306.169,20
VIA CALPURNIO FIAMMA 159	253.920,87	0,00	530.347,95	0,00	0,00	0,00	530.347,95	10.606,96	0,00	106.069,60	530.347,95
VIA CALPURNIO FIAMMA 165	80.432,55	0,00	1.410.671,58	0,00	0,00	0,00	1.410.671,58	28.213,43	0,00	282.134,30	1.410.671,58
VIA CALPURNIO PISONE 103	1.365.748,20	0,00	446.847,44	0,00	0,00	0,00	446.847,44	8.936,95	0,00	89.369,50	446.847,44
VIA CALPURNIO PISONE 111/V	1.241.119,04	0,00	7.587.489,83	0,00	0,00	0,00	7.587.489,83	151.749,80	0,00	1.517.498,00	7.587.490,05
VIA CALPURNIO PISONE 111/V I	1.352.627,01	0,00	6.912.592,77	0,00	0,00	0,00	6.912.592,77	138.251,86	0,00	1.379.370,90	6.912.592,98
VIA CALPURNIO PISONE 71	1.313.822,52	0,00	7.514.594,49	0,00	0,00	0,00	7.514.594,49	150.291,89	0,00	1.502.918,90	7.514.594,71
VIA CALPURNIO PISONE 80	2.895.925,14	0,00	7.299.013,86	0,00	0,00	0,00	7.299.013,86	137.151,35	0,00	528.530,44	7.299.014,06
VIA CALPURNIO PISONE 83	1.282.186,59	0,00	16.088.473,22	0,00	0,00	0,00	16.088.473,22	321.769,46	0,00	3.217.694,60	16.088.473,22
VIA CALPURNIO PISONE 95	1.230.103,62	0,00	7.123.258,74	0,00	0,00	0,00	7.123.258,74	142.465,17	0,00	1.424.651,76	7.123.258,96
VIA CARD. MISTRANGELO 39/A	124.743,42	0,00	695.019,00	0,00	0,00	0,00	695.019,00	13.860,38	0,00	138.603,80	695.019,00
VIA CARD. MISTRANGELO 39/B	0,00	0,00	0,00	0,00	0,00	0,00	0,00	0,00	0,00	0,00	0,00
VIA CARD. MISTRANGELO 39/C	164.769,30	0,00	915.385,12	0,00	0,00	0,00	915.385,12	18.307,70	0,00	183.077,00	915.385,12
VIA CARD. MISTRANGELO 39/D	80.270,10	0,00	445.944,75	0,00	0,00	0,00	445.944,75	8.918,90	0,00	89.189,00	445.944,75
VIA CARD. MISTRANGELO 39/E	91.747,98	0,00	509.710,96	0,00	0,00	0,00	509.710,96	10.194,22	0,00	101.942,20	509.710,96
VIA CARD. MISTRANGELO 39/F	139.746,15	0,00	776.367,26	0,00	0,00	0,00	776.367,26	15.527,35	0,00	155.273,50	776.367,26
VIA CARD. MISTRANGELO 39/G	64.347,75	0,00	357.487,68	0,00	0,00	0,00	357.487,68	7.149,75	0,00	71.497,50	357.487,68
VIA CARLO BOSCONE 10	42.756,21	0,00	237.534,32	0,00	0,00	0,00	237.534,32	4.750,69	0,00	47.506,90	237.534,32
VIA CARLO TENCA 19/21/23	562.575,08	0,00	3.125.406,21	0,00	0,00	0,00	3.125.406,21	62.508,12	0,00	625.081,20	3.125.406,21
VIA CASAL BERTONE 171 173	166.119,21	0,00	922.884,39	0,00	0,00	0,00	922.884,39	18.457,69	0,00	184.576,90	922.884,39
VIA CASTROVILLARI 3	564.839,55	0,00	3.137.997,68	0,00	0,00	0,00	3.137.997,68	58.855,58	-432.653,01	191.042,12	3.137.997,68
VIA CESARE FANI 108/110	18.465,21	0,00	102.584,55	0,00	0,00	0,00	102.584,55	2.051,69	0,00	20.516,90	102.584,55
VIA CESARE FANI 118/120	86.097,96	0,00	478.321,99	0,00	0,00	0,00	478.321,99	9.566,44	0,00	95.664,40	478.321,99
VIA CESARE FANI 16/18	84.447,45	0,00	469.152,28	0,00	0,00	0,00	469.152,28	9.383,05	0,00	93.830,50	469.152,29
VIA CESARE FANI 34/36	17.928,54	0,00	99.603,00	0,00	0,00	0,00	99.603,00	1.992,06	0,00	19.920,60	99.603,00
VIA CESARE FANI 60/62	230.410,73	0,00	1.299.702,66	0,00	0,00	0,00	1.299.702,66	25.994,05	0,00	25.640,78	1.211.309,34
VIA CESARE FANI 74/76	20.848,59	0,00	115.825,68	0,00	0,00	0,00	115.825,68	2.316,51	0,00	23.165,10	115.825,68
VIA COLLATINA 33	154.005,21	0,00	855.584,47	0,00	0,00	0,00	855.584,47	17.111,69	0,00	17.111,69	855.584,47
VIA CONCA D ORO 221/C	191.698,11	0,00	1.064.989,33	0,00	0,00	0,00	1.064.989,33	21.299,79	0,00	21.299,79	1.064.989,33
VIA CONCA D ORO 238/N	216.761,58	0,00	1.204.231,08	0,00	0,00	0,00	1.204.231,08	24.084,62	0,00	24.084,62	1.204.231,08
VIA CONCA D ORO 242 I	79.398,54	0,00	441.102,86	0,00	0,00	0,00	441.102,86	8.822,06	0,00	88.220,60	441.102,86
VIA CONCA D ORO 246 G	130.312,80	0,00	723.959,88	0,00	0,00	0,00	723.959,88	14.479,20	0,00	144.792,00	723.959,88
VIA CONCA D ORO 246 H	52.962,03	0,00	294.233,49	0,00	0,00	0,00	294.233,49	5.884,67	0,00	58.846,70	294.233,49
VIA CONCA D ORO 261	166.437,99	0,00	924.655,70	0,00	0,00	0,00	924.655,70	18.493,11	0,00	184.931,10	924.655,70
VIA CONCA D ORO 263	148.953,42	0,00	827.518,75	0,00	0,00	0,00	827.518,75	16.550,38	0,00	16.550,38	165.503,80
VIA CONCA D ORO 265	513.426,87	0,00	2.852.371,37	0,00	0,00	0,00	2.852.371,37	57.047,43	0,00	57.047,43	2.852.371,37
VIA CONCA D ORO 267	417.783,42	0,00	2.321.019,03	0,00	0,00	0,00	2.321.019,03	46.420,38	0,00	46.420,38	2.321.019,03
VIA CORSO 509	0,00	0,00	0,00	0,00	0,00	0,00	0,00	0,00	0,00	0,00	0,00
VIA COSTANT. PERAZZI 31 B 5	0,00	0,00	0,00	0,00	0,00	0,00	0,00	0,00	0,00	0,00	0,00
VIA COSTANT. PERAZZI 39 A 7	55.379,88	0,00	307.666,23	0,00	0,00	0,00	307.666,23	6.153,32	0,00	6.153,32	307.666,23
VIA COSTANTINO PERAZZI 7 A 3	10.314,00	0,00	57.300,00	0,00	0,00	0,00	57.300,00	1.146,00	0,00	11.460,00	57.300,00

Table with 12 columns: Ubicazione degli immobili, Totale ammonti al 01/01/2018, Variazione ammonti, Consistenza al 01/01/2018, Aumenti (*), Dimin. ni, Variazioni per cambio destinazione, Consistenza al 31/12/2018, Ammito (=2% o minore) quota 2018, Variazione fondo ammort. per dimissioni, Totale ammti al 31/12/2018, Valutazione corrente 2018. Rows include addresses like VIA COSTANTINO PERAZZI 7 B3 and VIA CRIVELLUCCI 16 44 LEMMI.

Ubicazione degli immobili	Totale ammt.to al 01/01/2018	Variazione ammt.to	Consistenza al 01/1/2018	Aumenti (*)	Dimin.ni	Variazioni per cambio destinazione	Consistenza al 31/12/2018	Ammto (=2% o minore) quota 2018	Variazione fondo ammort. per dimissioni	Totale ammt.to al 31/12/2018	Valutazione corrente 2018
VIA GINO NAIS 48	65.245,41	0,00	362.474,61	0,00	0,00	0,00	362.474,61	7.249,49	0,00	72.494,90	362.474,61
VIA GIORGIO PITACCO 21 A B	1.20.567,33	0,00	669.818,58	0,00	0,00	0,00	669.818,58	13.396,37	0,00	133.963,70	669.818,58
VIA GIORGIO PITACCO 21 C	0,00	0,00	0,00	0,00	0,00	0,00	0,00	0,00	0,00	0,00	0,00
VIA GIOVANNI ANGELINI 16	128.375,64	0,00	713.197,98	0,00	0,00	0,00	713.197,98	14.263,96	0,00	142.639,60	713.197,98
VIA GIOVANNI ANGELINI 36	201.465,72	0,00	1.119.254,11	0,00	0,00	0,00	1.119.254,11	22.385,08	0,00	223.850,80	1.119.254,11
VIA GIOVANNI CASELLI 11	470.763,08	0,00	2.635.017,84	0,00	0,00	0,00	2.635.017,84	52.700,36	0,00	523.463,44	2.635.017,84
VIA GIOVANNI CASELLI N. 6	781.651,08	0,00	4.342.506,23	0,00	0,00	0,00	4.342.506,23	86.850,12	0,00	868.501,20	4.342.506,23
VIA GIOVANNI VESTRI 39	83.900,52	0,00	461.614,00	0,00	0,00	0,00	461.614,00	9.332,28	0,00	92.323,80	461.614,00
VIA GIUSEPPE DONATI 133	39.988,53	0,00	222.158,42	0,00	0,00	0,00	222.158,42	4.443,17	0,00	44.431,70	222.158,42
VIA GRACCHI 56	349.558,36	0,00	1.941.990,86	0,00	0,00	0,00	1.941.990,86	38.839,82	0,00	388.398,18	1.941.990,86
VIA GREGORIO VII 292	117.387,00	0,00	652.149,92	0,00	0,00	0,00	652.149,92	13.043,00	0,00	130.430,00	652.149,92
VIA GREGORIO VII 306	95.018,49	0,00	527.880,45	0,00	0,00	0,00	527.880,45	10.557,61	0,00	105.576,10	527.880,45
VIA GREGORIO VII 324	298.479,60	0,00	1.658.219,78	0,00	0,00	0,00	1.658.219,78	33.164,40	0,00	331.644,00	1.658.219,78
VIA GREGORIO VII 338	58.706,10	0,00	326.145,12	0,00	0,00	0,00	326.145,12	6.522,90	0,00	65.229,00	326.145,12
VIA GUGLIELMO CALDERINI 19	1.769.500,17	0,00	1.154.441,05	0,00	0,00	0,00	1.154.441,05	23.088,82	0,00	1.154.441,05	1.154.441,05
VIA IMPRINETTA 13	1.784.993,31	0,00	9.830.556,54	-1.254.863,42	2.213.195,75	0,00	6.362.497,37	145.101,61	-689.259,86	1.225.341,92	9.830.556,54
VIA IMPRINETTA 15	1.666.868,31	0,00	9.916.629,36	-1.205.046,22	2.417.062,38	0,00	6.924.520,76	144.300,82	-679.299,80	1.249.944,33	9.916.629,36
VIA IMPRINETTA 19	1.385.638,11	0,00	9.760.379,26	-1.080.158,64	2.549.262,38	0,00	5.610.938,04	142.758,60	-715.198,19	1.094.845,72	9.760.379,26
VIA IMPRINETTA 21	1.472.802,03	0,00	7.097.989,26	-1.306.071,47	2.704.381,35	0,00	3.686.936,04	112.960,50	-814.055,69	684.542,92	7.097.989,26
VIA IMPRINETTA 27	1.728.744,48	0,00	8.182.233,23	-674.036,19	3.251.526,23	0,00	4.256.670,81	131.307,86	-771.026,83	833.083,06	8.182.233,23
VIA IMPRINETTA 29	809.384,60	0,00	9.004.135,88	-653.201,63	2.217.453,15	0,00	6.733.481,10	182.497,09	-568.803,82	1.342.437,75	9.004.135,88
VIA IMPRINETTA 7	1.937.560,59	0,00	4.496.585,51	-1.28.038,32	663.454,05	0,00	3.705.093,14	86.067,17	-154.433,95	741.017,82	4.496.585,51
VIA LATINA 290	62.655,57	0,00	10.764.225,47	-1.360.314,85	3.649.038,24	0,00	5.754.872,38	123.924,60	-930.509,73	1.130.975,46	10.764.225,47
VIA LATINA 9	56.192,13	0,00	348.086,64	0,00	0,00	0,00	348.086,64	6.961,73	0,00	69.617,30	348.086,64
VIA LIBERO LEONARDI 110	61.112,56	0,00	354.657,77	0,00	0,00	0,00	354.657,77	7.093,16	0,00	62.435,70	354.657,77
VIA LISBONA 12	486.176,90	0,00	2.700.627,95	0,00	0,00	0,00	2.700.627,95	54.012,56	0,00	68.205,72	2.700.627,95
VIA LISBONA 18	818.549,37	0,00	4.547.496,56	1.418,50	502.901,88	0,00	4.046.013,18	83.427,68	-92.774,44	809.203,61	4.547.496,56
VIA LISBONA 20	514.112,85	0,00	2.856.182,42	0,00	0,00	0,00	2.856.182,42	57.123,65	0,00	571.236,50	2.856.182,42
VIA LUCA SIGNORELLI 6	1.487.197,80	0,00	8.262.209,83	0,00	0,00	0,00	8.262.209,83	165.244,20	0,00	1.652.442,00	8.262.209,83
VIA LUCIO MUMMIO 7	2.465.797,83	0,00	1.959.783,78	0,00	0,00	0,00	1.959.783,78	38.795,68	0,00	387.956,80	1.959.783,78
VIA LUIGI CAPUANA 54	1.382.532,66	0,00	13.698.876,68	0,00	0,00	0,00	13.698.876,68	273.977,53	0,00	2.739.775,36	13.698.876,68
VIA M FULVIO NOBILIORE 123	201.975,21	0,00	7.680.736,92	-661.655,37	653.000,00	0,00	6.366.081,55	149.566,85	-258.883,20	1.273.216,31	7.680.736,92
VIA M.F. NOBILIORE 151 ABGH	674.136,54	0,00	1.122.084,35	0,00	0,00	0,00	1.122.084,35	224.416,69	0,00	224.416,69	1.122.084,35
VIA M.F. NOBILIORE 151 CDEF	1.177.972,12	0,00	3.745.203,17	0,00	0,00	0,00	3.745.203,17	74.904,06	0,00	74.904,06	3.745.203,17
VIA MADONNA DEL R. 114 VIII	128.071,26	0,00	6.544.289,57	0,00	0,00	0,00	6.544.289,57	130.885,79	0,00	1.308.857,91	6.544.289,57
VIA MADONNA DEL RIP. 110 V	79.073,46	0,00	711.506,88	0,00	0,00	0,00	711.506,88	14.230,14	0,00	142.301,40	711.506,88
VIA MADONNA DEL RIP. 110 VI	122.649,30	0,00	382.905,14	0,00	0,00	0,00	382.905,14	7.658,10	0,00	76.581,00	382.905,14
VIA MADONNA DEL RIP. 114 VII	18.460,98	0,00	439.296,98	0,00	0,00	0,00	439.296,98	8.785,94	0,00	87.859,40	439.296,98
VIA MADONNA DEL RIPOSO 88	85.395,42	0,00	681.384,82	0,00	0,00	0,00	681.384,82	13.627,70	0,00	136.277,00	681.384,82
VIA MADONNA DEL RIPOSO 90/A	99.127,44	0,00	102.500,96	0,00	0,00	0,00	102.500,96	2.051,22	0,00	20.512,20	102.500,96
VIA MADONNA DEL RIPOSO 90/B	45.396,18	0,00	474.418,94	0,00	0,00	0,00	474.418,94	9.488,38	0,00	94.883,80	474.418,94
VIA MADONNA DEL RIPOSO 92	74.345,58	0,00	550.708,17	0,00	0,00	0,00	550.708,17	11.014,16	0,00	110.141,60	550.708,17
VIA MARIELLA DELLA CINA 281 PAL. A	62.666,82	0,00	252.201,21	0,00	0,00	0,00	252.201,21	5.044,02	0,00	50.440,20	252.201,21
VIA MATILDE DI CANOSSA 22	247.746,69	0,00	413.031,15	0,00	0,00	0,00	413.031,15	8.260,62	0,00	82.606,20	413.031,15
VIA MISURINA 73/75	111.843,39	0,00	348.149,00	0,00	0,00	0,00	348.149,00	6.962,98	0,00	69.629,80	348.149,00
VIA MONTE CERVIALTO 102 A	22.064,17	0,00	1.376.370,55	0,00	0,00	0,00	1.376.370,55	27.527,41	0,00	275.274,10	1.376.370,55
VIA MONTE CERVIALTO 164	232.633,44	0,00	62.135,50	0,00	0,00	0,00	62.135,50	1.242,71	0,00	12.427,10	62.135,50
VIA MONTE CERVIALTO 56/62	275.212,66	0,00	400.356,54	0,00	0,00	0,00	400.356,54	8.007,13	0,00	80.071,30	400.356,54
VIA MONTE CERVIALTO 62/C2	287.295,93	0,00	1.294.886,77	0,00	0,00	0,00	1.294.886,77	25.897,74	0,00	258.531,18	1.294.886,77
VIA MONTE CERVIALTO 80/82	156.657,78	0,00	1.553.794,10	0,00	0,00	0,00	1.553.794,10	31.075,88	0,00	306.288,54	1.553.794,10
VIA MONTE S.VITO N.39 EDI A	355.492,53	0,00	679.615,15	0,00	0,00	0,00	679.615,15	13.592,30	0,00	135.923,00	679.615,15
VIA MONTE S.VITO N.39 EDI B	122.550,48	0,00	1.596.088,70	0,00	0,00	0,00	1.596.088,70	31.921,77	0,00	319.217,70	1.596.088,70
VIA MONTE S.VITO N.39 EDI C	309.704,94	0,00	870.321,05	0,00	0,00	0,00	870.321,05	17.406,42	0,00	174.064,20	870.321,05
VIA MONTEFALCO 15 I	547.032,24	0,00	1.863.312,24	0,00	0,00	0,00	1.863.312,24	37.266,24	0,00	372.662,40	1.863.312,24
VIA MONTEFALCO 15 III	231.434,28	0,00	1.974.958,39	0,00	0,00	0,00	1.974.958,39	39.499,17	0,00	394.991,70	1.974.958,39
			564.160,88	0,00	0,00	0,00	564.160,88	11.283,22	0,00	112.832,20	564.160,88
			680.835,75	0,00	0,00	0,00	680.835,75	13.616,72	0,00	136.167,20	680.835,75
			1.720.582,75	0,00	0,00	0,00	1.720.582,75	34.411,66	0,00	344.116,60	1.720.582,75
			3.039.067,80	0,00	0,00	0,00	3.039.067,80	60.781,56	0,00	607.813,60	3.039.067,80
			1.285.745,87	0,00	0,00	0,00	1.285.745,87	25.714,92	0,00	257.149,20	1.285.745,87

Ubicazione degli immobili	Totale ammt.to al 01/01/2018	Variazione ammt.to	Consistenza al 01/1/2018	Aumenti (*)	Dimin. ni	Variazioni per cambio destinazione	Consistenza al 31/12/2018	Ammt.to (=2% o minore) quota 2018	Variazione fondo ammort. per decessi	Totale ammt.to al 31/12/2018	Valutazione corrente 2018
VIA MONTAFALCO 15 IV	228.929,22	0,00	1.271.828,89	0,00	0,00	0,00	1.271.828,89	25.436,58	0,00	254.365,80	1.271.828,89
VIA MONTAFALCO 15 V	162.303,75	0,00	901.687,52	0,00	0,00	0,00	901.687,52	18.033,75	0,00	180.337,50	901.687,52
VIA MONTAFALCO 15 VI	180.801,45	0,00	1.004.452,27	56.822,13	118.100,13	0,00	943.114,27	19.986,82	-12.165,37	188.622,90	1.004.452,27
VIA MONTAFALCO 15 VII	604.897,74	0,00	3.360.543,02	0,00	0,00	0,00	3.360.543,02	67.210,86	0,00	672.108,60	3.360.543,02
VIA MONTAFALCO 15 VIII	238.242,94	0,00	1.434.682,97	0,00	0,00	0,00	1.434.682,97	28.693,66	0,00	286.936,60	1.434.682,97
VIA MORELLO V.20 36 52	282.965,85	0,00	1.572.032,33	0,00	0,00	0,00	1.572.032,33	31.440,65	0,00	314.406,50	1.572.032,33
VIA NOCERA UMBRA 10	167.361,03	0,00	929.227,72	-58.497,09	104.742,55	0,00	765.988,08	17.244,22	-31.287,58	153.197,67	929.227,72
VIA NOMENTANA 867	10.188,54	0,00	56.602,95	0,00	0,00	0,00	56.602,95	1.132,06	0,00	11.320,60	56.602,95
VIA ORESTE SALOMONE 46	233.493,57	0,00	1.297.186,46	0,00	0,00	0,00	1.297.186,46	25.943,73	0,00	259.437,30	1.297.186,46
VIA ORESTE SALOMONE 48	329.354,28	0,00	1.829.746,13	0,00	0,00	0,00	1.829.746,13	36.594,92	0,00	365.949,20	1.829.746,13
VIA ORESTE SALOMONE 56	197.088,30	0,00	1.094.935,24	0,00	0,00	0,00	1.094.935,24	21.898,70	0,00	218.987,00	1.094.935,24
VIA ORESTE TOMMASINI 36	7.371,00	0,00	40.950,00	0,00	0,00	0,00	40.950,00	819,00	0,00	8.190,00	40.950,00
VIA ORTI GIANICOLENSI 8	100.764,90	0,00	559.805,12	0,00	0,00	0,00	559.805,12	11.196,10	0,00	111.961,00	559.805,12
VIA OSTIENSE 164 G	241.161,12	0,00	1.339.783,77	0,00	0,00	0,00	1.339.783,77	26.795,68	0,00	267.956,80	1.339.783,77
VIA OSTIENSE 38 E	594.904,81	0,00	3.302.804,54	0,00	0,00	0,00	3.302.804,54	66.056,09	0,00	660.560,90	3.302.804,54
VIA OSTIENSE 38 I	173.085,57	0,00	961.586,68	0,00	0,00	0,00	961.586,68	19.231,73	0,00	192.317,30	961.586,68
VIA P. COMINIO 42/III GR	162.049,77	0,00	900.276,38	-27.955,82	123.010,00	0,00	749.310,56	16.495,87	-28.683,53	149.862,11	900.276,38
VIA PESCARAGLIA 26	1.792.640,35	0,00	9.957.557,35	0,00	0,00	0,00	9.957.557,35	199.151,15	0,00	1.991.511,50	9.957.557,35
VIA PESCARAGLIA 28	1.497.043,71	0,00	8.316.909,28	0,00	0,00	0,00	8.316.909,28	166.338,19	0,00	1.663.381,90	8.316.909,28
VIA PESCARAGLIA 38	1.414.786,02	0,00	7.859.922,11	0,00	0,00	0,00	7.859.922,11	157.198,44	0,00	1.571.984,46	7.859.922,25
VIA PESCARAGLIA 40	1.838.945,58	0,00	10.216.364,12	0,00	0,00	0,00	10.216.364,12	204.327,28	0,00	2.043.272,86	10.216.364,29
VIA PIANEL 21	317.226,51	0,00	1.762.369,39	0,00	0,00	0,00	1.762.369,39	35.247,39	0,00	352.473,90	1.762.369,39
VIA PIER LUIGI SAGRAMOSO 25	379.792,53	0,00	2.109.958,48	0,00	0,00	0,00	2.109.958,48	42.199,17	0,00	421.991,70	2.109.958,48
VIA PIER LUIGI SAGRAMOSO 7	200.739,51	0,00	1.115.219,64	0,00	0,00	0,00	1.115.219,64	22.304,39	0,00	223.043,90	1.115.219,64
VIA PIERO FERRIGNI 15	79.328,52	0,00	440.714,04	0,00	0,00	0,00	440.714,04	8.814,28	0,00	88.142,80	440.714,04
VIA PIEVE FOSCIANA 53 PAL A	854.611,74	0,00	4.747.843,05	0,00	0,00	0,00	4.747.843,05	94.956,86	0,00	949.568,60	4.747.843,12
VIA PIEVE FOSCIANA 53 PAL D	858.334,14	0,00	4.768.523,00	0,00	0,00	0,00	4.768.523,00	95.370,46	0,00	953.704,60	4.768.523,07
VIA PIEVE FOSCIANA 69 PAL B	804.350,07	0,00	4.468.611,35	0,00	0,00	0,00	4.468.611,35	89.372,23	0,00	893.722,30	4.468.611,42
VIA PIEVE FOSCIANA 69 PAL E	870.209,43	0,00	4.834.496,74	0,00	0,00	0,00	4.834.496,74	96.689,93	0,00	966.899,36	4.834.496,81
VIA PIEVE FOSCIANA 69 PAL F	810.522,92	0,00	4.501.793,85	0,00	0,00	0,00	4.501.793,85	90.035,88	0,00	900.358,80	4.501.793,85
VIA PONZIO COMINIO 56/I GR	2.447.892,33	0,00	13.599.401,72	0,00	77.000,00	0,00	11.624.981,72	232.449,64	-77.000,00	2.641.340,36	13.599.401,93
VIA PONZIO COMINIO 56/II GR	2.092.496,76	0,00	11.624.981,72	0,00	0,00	0,00	11.624.981,72	232.449,64	0,00	2.324.996,40	11.624.981,97
VIA QUIRINO MAIORANA 178	282.436,20	0,00	1.569.089,99	0,00	0,00	0,00	1.569.089,99	31.381,80	0,00	313.818,00	1.569.089,99
VIA RAFFAELLO GIOVANNOLI 4	139.182,39	0,00	773.235,56	0,00	0,00	0,00	773.235,56	15.464,71	0,00	154.647,10	773.235,56
VIA RUGGERO D'ALTAVILLA 4	359.484,30	0,00	1.997.135,11	0,00	0,00	0,00	1.997.135,11	39.942,70	0,00	399.427,00	1.997.135,11
VIA RUGGERO D'ALTAVILLA 6	366.528,90	0,00	2.036.255,21	0,00	0,00	0,00	2.036.255,21	40.725,10	0,00	407.251,00	2.036.255,21
VIA SEVERO CARMIGNANO 40	25.632,36	0,00	142.402,03	0,00	0,00	0,00	142.402,03	2.848,04	0,00	28.480,40	142.402,03
VIA SILVIO D'AMICO 16	72.434,79	0,00	402.415,46	0,00	0,00	0,00	402.415,46	8.048,31	0,00	80.483,10	402.415,46
VIA SILVIO D'AMICO 28	14.099,40	0,00	78.329,96	0,00	0,00	0,00	78.329,96	1.566,60	0,00	15.666,00	78.329,96
VIA SILVIO D'AMICO 6	17.541,00	0,00	97.449,96	0,00	0,00	0,00	97.449,96	1.949,00	0,00	19.490,00	97.449,96
VIA SIRTE 76	33.007,86	0,00	183.376,76	0,00	0,00	0,00	183.376,76	3.667,54	0,00	36.675,40	183.376,76
VIA STAZ. TUSCOLANA 106/I 108	321.937,38	0,00	1.788.541,13	0,00	0,00	0,00	1.788.541,13	35.770,82	0,00	357.708,20	1.788.541,13
VIA TARQUINIO COLLATINO 191	329.064,75	0,00	1.828.137,42	0,00	0,00	0,00	1.828.137,42	36.562,75	0,00	365.627,50	1.828.137,42
VIA TARQUINIO COLLATINO 53	274.569,93	0,00	1.525.388,37	0,00	0,00	0,00	1.525.388,37	30.507,77	0,00	305.077,70	1.525.388,37
VIA TESSALONICA 41	169.986,33	0,00	944.368,67	0,00	0,00	0,00	944.368,67	18.887,37	0,00	188.873,70	944.368,67
VIA TIBURTO IMPERATORE 79	11.677,77	0,00	64.876,46	0,00	0,00	0,00	64.876,46	1.297,53	0,00	12.975,30	64.876,46
VIA TIBURTINA 549	164.374,56	0,00	913.191,84	0,00	0,00	0,00	913.191,84	18.263,84	0,00	182.638,40	913.191,84
VIA TOMMASO SAI VINI 53/55	1.176.432,30	0,00	6.535.735,00	0,00	0,00	0,00	6.535.735,00	130.714,70	0,00	1.307.147,00	6.535.735,00
VIA TORREGNATTARA 151	255.940,29	0,00	1.421.890,58	0,00	0,00	0,00	1.421.890,58	28.437,81	0,00	284.378,10	1.421.890,58
VIA TORGHEIERI 387	1.538.768,34	0,00	7.548.713,01	0,00	0,00	0,00	7.548.713,01	150.974,26	0,00	1.509.742,60	7.548.713,01
VIA TRASAGHIS 18 ED. C	95.092,92	0,00	528.294,00	0,00	0,00	0,00	528.294,00	10.565,88	0,00	105.658,80	528.294,00
VIA TRASAGHIS 18 ED. D	39.088,62	0,00	217.159,00	0,00	0,00	0,00	217.159,00	4.343,18	0,00	43.431,80	217.159,00
VIA TRASAGHIS 18 ED. E	103.511,88	0,00	575.066,00	0,00	0,00	0,00	575.066,00	11.501,32	0,00	115.013,20	575.066,00
VIA TUSCOLANA 801	389.149,47	0,00	2.161.941,54	0,00	0,00	0,00	2.161.941,54	43.238,83	0,00	432.388,30	2.161.941,54
VIA UGO BETTI 8 I 2	174.672,18	0,00	970.401,11	0,00	0,00	0,00	970.401,11	19.408,02	0,00	194.080,20	970.401,11
VIA V. PETRA N.48 E/1	285.039,27	0,00	1.583.551,31	0,00	0,00	0,00	1.583.551,31	31.671,03	0,00	316.710,30	1.583.551,31
VIA V. PETRA N.48 E/3	270.954,54	0,00	1.505.302,99	0,00	0,00	0,00	1.505.302,99	30.106,06	0,00	301.060,60	1.505.302,99
VIA V. PETRA N.48 E/4	464.784,12	0,00	2.582.133,77	0,00	0,00	0,00	2.582.133,77	51.642,68	0,00	516.426,80	2.582.133,77
VIA V. PETRA N.48 F/2	380.525,67	0,00	2.114.031,42	0,00	0,00	0,00	2.114.031,42	42.280,63	0,00	42.280,63	2.114.031,42
VIA V. PETRA N.48 F/3	321.030,36	0,00	1.783.502,05	0,00	0,00	0,00	1.783.502,05	35.670,04	0,00	356.700,40	1.783.502,05
VIA V. PETRA N.48 F/4	313.056,81	0,00	1.739.204,26	0,00	0,00	0,00	1.739.204,26	34.784,09	0,00	347.840,90	1.739.204,26

Ubicazione degli immobili	Totale amm.to al 01/01/2018	Variazione amm.to	Consistenza al 01/1/2018	Aumenti (*)	Diminui	Variazioni per cambio destinazione	Consistenza al 31/12/2018	Amm.to (=2% o minore) quota 2018	Variazione fondo ammort. per decessioni	Totale amm.to al 31/12/2018	Valutazione corrente 2018
VIA V. PIETRA N.48 F/5	282.915,63	0,00	1.571.753,53	0,00	0,00	0,00	1.571.753,53	31.435,07	0,00	314.350,70	1.571.753,53
VIA V. PIETRA N.48 F/6	277.572,33	0,00	1.542.068,61	0,00	0,00	0,00	1.542.068,61	30.841,37	0,00	308.413,70	1.542.068,61
VIA VAL D'ALA 10/A	208.116,18	0,00	1.156.200,91	0,00	0,00	0,00	1.156.200,91	23.124,02	0,00	231.240,20	1.156.200,91
VIA VAL D'ALA 12/B	351.170,56	0,00	1.953.392,00	0,00	0,00	0,00	1.953.392,00	3.907,84	0,00	39.078,40	1.953.392,00
VIA VAL D'ALA 18/D	125.181,32	0,00	694.974,14	0,00	0,00	0,00	694.974,14	13.899,48	0,00	139.080,80	715.861,14
VIA VAL D'ALA 20/E	313.530,93	0,00	1.741.838,67	0,00	0,00	0,00	1.741.838,67	34.836,77	0,00	348.367,70	1.741.838,67
VIA VELLETRI 40	270.421,42	0,00	1.502.342,20	0,00	0,00	0,00	1.502.342,20	30.046,84	0,00	300.468,26	1.502.342,20
VIA VELLETRI 50	2.181,33	0,00	12.118,51	0,00	0,00	0,00	12.118,51	242,37	0,00	2.423,70	12.118,51
VIA VIGNOLA 88	1.742.012,55	0,00	9.195.537,58	-2.560,00	479.750,00	0,00	9.195.537,58	189.135,78	-92.040,83	1.839.107,50	9.677.847,58
VIA VILLA CHIGI 53/A	114.990,03	0,00	638.833,70	0,00	0,00	0,00	638.833,70	12.776,67	0,00	127.766,70	638.833,70
VIA VILLA CHIGI 53/B	133.741,53	0,00	743.008,50	0,00	0,00	0,00	743.008,50	14.860,17	0,00	148.601,70	743.008,50
VIA VINCENZO MORELLO 4	668.879,55	0,00	3.715.997,25	0,00	0,00	0,00	3.715.997,25	74.319,95	0,00	743.199,50	3.715.997,25
VIA VIRGINO JACOUCCI 8/12	127.603,80	0,00	708.909,98	0,00	0,00	0,00	708.909,98	14.178,20	0,00	141.782,00	708.909,98
VIA VITTORE CARPACCIO 32	107.465,04	0,00	597.027,89	0,00	0,00	0,00	597.027,89	11.940,56	0,00	119.405,60	597.027,89
VIA YAMBO 40	255.079,80	0,00	1.417.109,84	0,00	0,00	0,00	1.417.109,84	28.342,20	0,00	283.422,00	1.417.109,84
VIALE AERONAUTICA 74	145.178,01	0,00	806.544,72	0,00	0,00	0,00	806.544,72	16.130,89	0,00	161.308,90	806.544,72
VIALE CARSO 9	165.984,48	0,00	922.136,01	0,00	0,00	0,00	922.136,01	18.442,72	0,00	184.427,20	922.136,01
VIALE DEL VIGNOLA 111	2.364.828,03	0,00	13.137.933,45	0,44	251.197,44	0,00	12.886.736,45	258.572,05	-46.052,78	2.577.347,30	13.137.933,45
VIALE GIUSEPPE MAZZINI 41	0,00	0,00	0,00	0,00	0,00	0,00	0,00	0,00	0,00	0,00	0,00
VIALE LIBIA 8	139.905,99	0,00	777.255,53	0,00	0,00	0,00	777.255,53	15.545,11	0,00	155.451,10	777.255,53
VIALE METRONIO 3	239.116,68	0,00	1.328.426,22	0,00	0,00	0,00	1.328.426,22	26.568,52	0,00	265.685,20	1.328.426,22
VIALE SOMALIA 133	154.886,58	0,00	860.481,00	0,00	0,00	0,00	860.481,00	17.209,62	0,00	172.096,20	860.481,00
TORINO (TO):											
CORSO AGNELLI 81	371.506,23	0,00	2.063.923,57	0,00	0,00	0,00	2.063.923,57	41.278,47	0,00	412.784,70	2.713.900,00
CORSO AGNELLI 83	360.834,21	0,00	2.004.634,41	0,00	0,00	0,00	2.004.634,41	40.092,69	0,00	400.926,90	2.772.050,00
CORSO AGNELLI 85	359.158,14	0,00	1.995.323,18	0,00	0,00	0,00	1.995.323,18	39.906,46	0,00	399.064,60	2.839.550,00
CORSO CORSICA 2	37.639,62	0,00	209.108,96	0,00	0,00	0,00	209.108,96	4.182,18	0,00	41.821,80	242.506,87
CORSO CORSICA 4	65.016,63	0,00	361.203,64	0,00	0,00	0,00	361.203,64	7.224,07	0,00	72.240,70	431.460,09
CORSO CORSICA 6	62.952,39	0,00	349.735,56	0,00	0,00	0,00	349.735,56	6.994,71	0,00	69.947,10	457.484,56
CORSO CORSICA 8/43	54.692,64	0,00	303.848,01	0,00	0,00	0,00	303.848,01	6.076,96	0,00	60.769,60	354.238,84
CORSO SEBASTOPOLI 55	89.570,73	0,00	497.615,23	0,00	0,00	0,00	497.615,23	9.952,30	0,00	99.523,03	718.766,40
PIAZZA GALIMBERTI 3	101.725,92	0,00	565.143,85	0,00	0,00	0,00	565.143,85	11.302,88	0,00	113.028,80	663.384,73
PIAZZA GALIMBERTI 3 BIS	19.621,44	0,00	109.008,10	0,00	0,00	0,00	109.008,10	2.180,16	0,00	21.801,60	387.358,00
PIAZZA GALIMBERTI 5	82.748,70	0,00	459.714,83	0,00	0,00	0,00	459.714,83	9.194,30	0,00	91.943,00	580.894,83
PIAZZA GALIMBERTI 5	41.122,53	0,00	228.458,41	0,00	0,00	0,00	228.458,41	4.569,17	0,00	45.691,70	539.809,99
VIA A. DA BRESCIA 17	18.990,00	0,00	105.500,00	0,00	0,00	0,00	105.500,00	2.110,00	0,00	21.100,00	160.440,00
VIA A. DA BRESCIA 19	26.906,94	0,00	149.483,20	0,00	0,00	0,00	149.483,20	2.989,66	0,00	29.896,60	253.906,00
VIA ASUNCION 37	38.593,26	0,00	214.407,18	0,00	0,00	0,00	214.407,18	4.288,14	0,00	42.881,40	265.507,18
VIA ASUNCION 40	45.246,42	0,00	251.369,14	0,00	0,00	0,00	251.369,14	5.027,38	0,00	50.273,80	338.627,61
VIA BLIGNY 17	311.789,16	0,00	1.732.161,75	0,00	0,00	0,00	1.732.161,75	34.643,24	0,00	346.432,40	2.709.400,00
VIA ROSARIO SNTAFAE 32/1	10.607,13	0,00	58.928,42	0,00	0,00	0,00	58.928,42	1.178,57	0,00	11.785,70	103.355,59
VIA ROSARIO SNTAFAE 32/3	11.709,00	0,00	65.050,00	0,00	0,00	0,00	65.050,00	1.301,00	0,00	13.010,00	65.050,00
VIA ROSARIO SNTAFAE 32/5	13.937,76	0,00	77.431,86	0,00	0,00	0,00	77.431,86	1.548,64	0,00	15.486,40	103.589,54
VIA ROSARIO SNTAFAE 34	18.165,96	0,00	100.922,01	0,00	0,00	0,00	100.922,01	2.018,44	0,00	20.184,40	232.520,00
VIA SAN MARINO 41	12.431,34	0,00	69.063,00	0,00	0,00	0,00	69.063,00	1.381,26	0,00	13.812,60	93.800,00
TOTALE GENERALE	157.500.006,01	0,00	875.632.493,59	-17.772.274,06	49.590.653,47	0,00	808.369.566,06	16.733.655,39	-12.991.009,16	161.242.652,24	861.954.381,51

Al. D.8

IPP - IMMOBILI DA REDDITO DI PERTINENZA DELLA GESTIONE DELL'ISTITUTO POSTELEGRAFONICI - QUIESCENZA

Ubicazione degli immobili	Totale ammont. al 01/01/2019	Variazione ammont. al 01/01/2019	Consistenza al 01/01/2019	Aumenti (*)	Diminui	Variazioni per cambio destinazione	Consistenza al 31/12/2019	Amm.to (-2% o minore) quota 2019	Variazione fondo ammort. per decessioni	Totale ammont. al 31/12/2019	Valutazione corrente 2019
IMMOBILI DA REDDITO											
JI-											
ROMA (RM):											
VIA R. GARIBOLDI	141,20	0,00	882,42	0,00	0,00	0,00	882,42	17,65	0,00	158,85	882,42
VIA ALESSANDRO VALIGNANO	65.918,48	0,00	411.990,39	0,00	0,00	0,00	411.990,39	8.239,81	0,00	741.588,29	411.990,39
2) IMMOBILI IN ESERCIZIO											
MESSINA (ME):											
LOCALITA' TORRE FARO VIA PANORAMICA DEL TIRRENO	383.125,20	0,00	2.394.532,72	0,00	0,00	0,00	2.394.532,72	47.890,65	0,00	431.015,85	2.394.530,00
VIA PANORAMICA DELLO STREITO 2	11.200,00	0,00	70.000,00	0,00	0,00	0,00	70.000,00	1.400,00	0,00	12.600,00	70.000,00
MILANO (MI):											
VIA ARBE 51	13.972,88	0,00	87.330,35	0,00	0,00	0,00	87.330,35	1.746,61	0,00	15.719,49	78.597,17
VIA ARBE 55	14.004,72	0,00	87.529,41	0,00	0,00	0,00	87.529,41	1.750,59	0,00	15.755,31	78.777,42
VIA BISI ALBINI 1	12.465,52	0,00	77.909,73	0,00	0,00	0,00	77.909,73	1.558,19	0,00	14.023,71	70.118,49
VIA MILLELIRE 6	10.372,72	0,00	64.829,66	0,00	0,00	0,00	64.829,66	1.296,59	0,00	11.669,31	64.829,66
VIALE PISA 39	6.227,84	0,00	38.924,14	0,00	0,00	0,00	38.924,14	778,48	0,00	7.006,32	38.924,14
VIALE ZARA 124	11.005,04	0,00	68.781,66	0,00	0,00	0,00	68.781,66	1.375,63	0,00	12.380,67	61.903,60
PALERMO (PA):											
VIA G. DA VERRAZZANO 25	618,56	0,00	3.865,79	0,00	0,00	0,00	3.865,79	77,32	0,00	695,88	3.865,79
PESARO (PU):											
VIALE TRIESTE 34	2.879.792,40	0,00	17.998.702,40	0,00	0,00	0,00	17.998.702,40	359.974,05	0,00	3.239.766,45	17.998.700,00
ROMA (RM):											
VIA BOMPIANI 28-C.MERODE 33	23.416,72	0,00	146.354,72	0,00	0,00	0,00	146.354,72	2.927,09	0,00	26.343,81	146.354,72
VIA C. DE MERODE 33	33.070,00	0,00	206.687,70	0,00	0,00	0,00	206.687,70	4.133,75	0,00	37.203,75	206.687,70
VIA CARLO SPINOLA 11	783.342,72	0,00	4.897.142,17	0,00	0,00	0,00	4.897.142,17	97.942,84	0,00	881.485,36	4.897.142,17
VIA CASTELMONTE 1	491,20	0,00	3.069,99	0,00	0,00	0,00	3.069,99	61,40	0,00	552,60	3.069,99
VIA COSTANTINO 10	9.171,04	0,00	57.318,98	0,00	0,00	0,00	57.318,98	1.146,38	0,00	10.317,42	57.318,98
VIA FABIOIA 11	68,72	0,00	429,66	0,00	0,00	0,00	429,66	8,59	0,00	77,31	429,66
VIA FABIOIA 7A	26.434,40	0,00	165.214,98	0,00	0,00	0,00	165.214,98	3.304,30	0,00	29.738,70	165.214,98
VIA FONTE BUONO 19	31.157,28	0,00	194.733,00	0,00	0,00	0,00	194.733,00	3.894,66	0,00	35.051,94	194.733,00
VIA FONTE BUONO 21	18.762,40	0,00	117.264,88	0,00	0,00	0,00	117.264,88	2.345,30	0,00	21.107,70	117.264,88
VIA MAYER 29	206,24	0,00	1.288,98	0,00	0,00	0,00	1.288,98	25,78	0,00	232,02	1.288,98
VIA R. GARIBOLDI 139	332,08	0,00	2.075,54	0,00	0,00	0,00	2.075,54	41,51	0,00	373,59	2.075,54
VIA VALTELLINA 108H	3.248,96	0,00	20.306,07	0,00	0,00	0,00	20.306,07	406,12	0,00	3.655,08	20.306,07
VIA VESTRI 5	472,72	0,00	2.954,49	0,00	0,00	0,00	2.954,49	59,09	0,00	531,81	2.954,49
TORINO (TO):											
VIA FOGLIOZZO 28	11.200,00	0,00	70.000,00	0,00	0,00	0,00	70.000,00	1.400,00	0,00	12.600,00	70.000,00
TERRENI											
J. TERRENI											
ROMA (RM):											
VIA PADRE SEMERIA	0,00	0,00	25.380,44	0,00	0,00	0,00	25.380,44	0,00	0,00	0,00	25.380,44
TOTALE GENERALE	4.350.487,76	0,00	27.215.929,93	0,00	0,00	0,00	27.215.929,93	543.810,97	0,00	4.894.298,73	27.183.770,34

29

289

All. D.8a

IPP - SCIP - IMMOBILI DA REDDITO DI PERTINENZA DELLA GESTIONE DELL' ISTITUTO POSTELEGRAFONICI - QUIESCENZA

Ubicazione degli immobili	Totale ammontato al 01/01/2019	Variazione ammontato	Consistenza al 01/1/2019	Aumenti (*)	Diminui ni	Variazioni per cambio destinazione	Consistenza al 31/12/2019	Ammontato (=2% o minore) o rinvase quota 2019	Variazione fondo ammort per dismissioni	Totale ammontato al 31/12/2019	Valutazione corrente 2019
1 - IMMOBILI DA REDDITO											
ROMA (RME)											
VIA R. GARIBOLDI	18.005,76	0,00	112.535,92	0,00	0,00	0,00	112.535,92	2.250,72	0,00	30.256,48	112.535,92
2) IMMOBILI IN ESERCIZIO											
BOLOGNA (BOZ)											
VIA MENDOLA 93	19.522,56	0,00	122.016,00	0,00	0,00	0,00	122.016,00	2.440,32	0,00	21.962,88	194.300,00
MESSINA (MME)											
VIA PANORAMICA DELLO STRETTO 2	26.216,96	0,00	163.856,00	0,00	0,00	0,00	163.856,00	3.277,12	0,00	29.494,08	163.852,00
MILANO (MME)											
VIA ARBE 51	168.480,00	0,00	1.053.000,00	0,00	0,00	0,00	1.053.000,00	21.060,00	0,00	189.540,00	947.700,00
VIA ARBE 55	0,00	0,00	0,00	0,00	0,00	0,00	0,00	0,00	0,00	0,00	0,00
NAPOLEA											
VIA BERNARDO CAVALLINO 75	63.511,20	0,00	396.945,00	0,00	0,00	0,00	396.945,00	7.935,90	0,00	71.450,10	396.945,00
VIA BERNARDO CAVALLINO 75	0,00	0,00	0,00	0,00	0,00	0,00	0,00	0,00	0,00	0,00	0,00
VIA CHELLE GUADAGNO 11-13	126.052,64	0,00	787.829,00	0,00	0,00	0,00	787.829,00	15.756,58	0,00	141.809,22	787.829,00
PIACENZA (PIA)											
VIA BRIGATISSIMA 20	29.861,76	0,00	186.636,00	0,00	0,00	0,00	186.636,00	3.732,72	0,00	33.594,48	186.636,00
VIA G. DA VERAZZANO 25	26.046,72	0,00	162.792,00	0,00	0,00	0,00	162.792,00	3.253,84	0,00	29.302,56	162.792,00
PIEMONTE (PTE)											
PRUNETTA VIA POGGIO BERSANO 21	772.922,56	0,00	4.830.766,11	0,00	0,00	0,00	4.830.766,11	96.615,32	0,00	869.537,88	4.830.766,11
PRUNETTA VIA POGGIO BERSANO 21	315.077,44	0,00	1.969.233,89	0,00	0,00	0,00	1.969.233,89	39.384,68	0,00	354.462,12	1.969.233,89
ROMA (RME)											
PIAZZA C.A. SCOTTI 8	635,68	0,00	3.973,21	0,00	0,00	0,00	3.973,21	79,46	0,00	715,14	3.973,21
PIAZZA SCOTTI 10	353,12	0,00	2.207,21	0,00	0,00	0,00	2.207,21	44,14	0,00	397,26	2.207,21
VIA BARBARA 6	278.848,00	0,00	1.742.800,00	0,00	0,00	0,00	1.742.800,00	34.856,00	0,00	313.704,00	1.742.800,00
VIA BOMPIANI 32	46.338,72	0,00	289.617,00	0,00	0,00	0,00	289.617,00	5.792,34	0,00	52.131,06	289.617,00
VIA CAFFARO 40-50-72	551.233,12	0,00	3.445.207,21	0,00	0,00	0,00	3.445.207,21	68.904,14	0,00	620.137,26	3.445.207,21
VIA CASTELMONTI 1	635,68	0,00	3.973,21	0,00	0,00	0,00	3.973,21	79,46	0,00	715,14	3.973,21
VIA CASTELMONTI 5	6.117,04	0,00	38.231,68	0,00	0,00	0,00	38.231,68	764,63	0,00	6.881,67	38.231,68
VIA CASTELMONTI 10	136.857,60	0,00	853.360,00	0,00	0,00	0,00	853.360,00	17.107,20	0,00	153.964,80	853.360,00
VIA CASTELMONTI 22	25.720,16	0,00	160.751,21	0,00	0,00	0,00	160.751,21	3.215,02	0,00	28.935,18	160.751,21
VIA COSTANTINO 22	817,60	0,00	5.110,17	0,00	0,00	0,00	5.110,17	102,20	0,00	919,80	5.110,17
VIA COSTANTINO 24	26.646,40	0,00	166.340,00	0,00	0,00	0,00	166.340,00	3.330,80	0,00	29.977,20	166.340,00
VIA COSTANTINO 28-32	89.687,20	0,00	567.345,00	0,00	0,00	0,00	567.345,00	11.210,90	0,00	100.898,10	567.345,00
VIA E. JENNINGS BERNABILLI 18	15.544,00	0,00	103.201,95	0,00	0,00	0,00	103.201,95	2.064,04	0,00	15.672,00	103.201,95
VIA FALCONERI 117	28.496,00	0,00	178.100,00	0,00	0,00	0,00	178.100,00	3.562,00	0,00	32.038,00	178.100,00
VIA FONTE BUONO 19	36.482,96	0,00	228.018,53	0,00	0,00	0,00	228.018,53	4.560,37	0,00	41.043,33	228.018,53
VIA FONTE BUONO 21	1.971,84	0,00	12.323,87	0,00	0,00	0,00	12.323,87	246,48	0,00	2.218,32	12.323,87
VIA PALASCIANO 48	25.893,60	0,00	161.834,84	0,00	0,00	0,00	161.834,84	3.236,70	0,00	29.130,30	161.834,84
VIA PERRUCCETTI 3	306.080,00	0,00	1.913.000,00	0,00	0,00	0,00	1.913.000,00	38.260,70	0,00	344.340,00	1.913.000,00
VIA R. GARIBOLDI 101	5.174,40	0,00	32.340,00	0,00	0,00	0,00	32.340,00	646,80	0,00	5.821,20	32.340,00
VIA R. GARIBOLDI 101	0,00	0,00	0,00	0,00	0,00	0,00	0,00	0,00	0,00	0,00	0,00
VIA R. GARIBOLDI 101	5.174,40	0,00	32.340,00	0,00	0,00	0,00	32.340,00	646,80	0,00	5.821,20	32.340,00
VIA R. GARIBOLDI 137	5.174,40	0,00	32.340,00	0,00	0,00	0,00	32.340,00	646,80	0,00	5.821,20	32.340,00
VIA R. GARIBOLDI 139	3.378,88	0,00	21.118,03	0,00	0,00	0,00	21.118,03	422,36	0,00	3.801,24	21.118,03
VIA VALTELLINA 108H	37.866,24	0,00	233.538,99	0,00	0,00	0,00	233.538,99	4.670,78	0,00	42.037,02	233.538,99
VIA VESTRI 5	5.320,00	0,00	33.250,00	0,00	0,00	0,00	33.250,00	665,00	0,00	5.985,00	33.250,00
TORINO (TOR)											
VIA FOGLIZZO 28	423,76	0,00	2.648,42	0,00	0,00	0,00	2.648,42	52,97	0,00	476,73	2.648,42
TOTALE GENERALE	3.208.919,92	0,00	20.055.750,45	0,00	0,00	0,00	20.055.750,45	401.114,99	0,00	3.610.034,91	20.022.736,45

All. D.9

IPT - IMMOBILI DA REDDITO DI PERTINENZA DELLA GESTIONE DELL' ISTITUTO POSTELEGRAFONICI - MUTUALITA

Ubicazione degli immobili	Totale amm.to al 01/01/2019	Variazione amm.to	Consistenza al 01/1/2019	Aumenti (*)	Dimin.ni	Variazioni per cambio destinazione	Consistenza al 31/12/2019	Amm.to (=2% o minore) quota 2019	Variazione fondo ammort. per dismissioni	Totale amm.to al 31/12/2019	Valutazione corrente 2019
IMMOBILI DA REDDITO											
D IMMOBILI IN ESERCIZIO											
ROMA (RM):	449.243,92	0,00	2.807.774,74	0,00	0,00	0,00	2.807.774,74	56.155,49	0,00	505.399,41	2.807.774,74
VIA AMEDEO II,16 A	65.918,48	0,00	411.990,39	0,00	0,00	0,00	411.990,39	8.239,81	0,00	74.158,29	411.990,39
VIA CARLO SPINOLA II											
TOTALE GENERALE	515.162,40	0,00	3.219.765,13	0,00	0,00	0,00	3.219.765,13	64.395,30	0,00	579.557,70	3.219.765,13

All. D.10

IPU - IMMOBILI DA REDDITO DI PERTINENZA DELLA GESTIONE DELL' ISTITUTO POSTELEGRAFONICI - ASSISTENZA

Ubicazione degli immobili	Totale amm.to al 01/01/2019	Variazione amm.to	Consistenza al 01/1/2019	Aumenti (*)	Diminuti	Variazioni per cambio destinazione	Consistenza al 31/12/2019	Amm.to (=2% o minore) quota 2019	Variazione fondo ammort. per dismissioni	Totale amm.to al 31/12/2019	Valutazione corrente 2019
IMMOBILI DA REDDITO											
2)IMMOBILIN ESERCIZIO											
RICCIONE (RN):											
VIA TORINO 67	605.357,20	0,00	3.783.482,52	0,00	0,00	0,00	3.783.482,52	75.669,65	0,00	681.026,85	3.783.482,52
ROMA (RM):											
VIA AMEDEO II 16 A	673.865,92	0,00	4.211.662,11	0,00	0,00	0,00	4.211.662,11	84.233,24	0,00	758.099,16	4.211.662,11
VIA CARLO SPINOLA 11	38.717,68	0,00	241.985,52	0,00	0,00	0,00	241.985,52	4.839,71	0,00	43.557,39	241.985,52
Totale IMMOBILIN ESERCIZIO	1.317.940,80	0,00	8.237.130,15	0,00	0,00	0,00	8.237.130,15	164.742,60	0,00	1.482.683,40	8.237.130,15

All. D.1.1

IMMOBILI STRUMENTALI DI PERTINENZA DELLA GESTIONE INVESTIMENTI PATRIMONIALI UNITARI (IPB)

Ubicazione degli immobili	gestione	Valore Corrente	Consistenza al 01.01.2019	ammenti (acquisti)	Diminuzioni (alienazioni)	variazioni per cambio destinazione	consistenza al 31.12.2019	Fondo Ammortamento al 01.01.2019	Quota ammortamento 2019	variazione fondo ammortamento	Tot. Ammortamento al 31.12.2019
Stella - Catania - VIA MARIO RAPSARDI 304-306	IPB	196.000,00	4.451,73				-	4.451,73	89,03	-	89,03
Stella - Catania - VIA CAVI DI VILLARA	IPB	554.000,00	16.835,84				-	16.835,84	336,72	-	336,72
Stella - Catania - VIA ROMAGNOLI N. 50	IPB	-	562,90				-	562,90	11,26	-	11,26
Toscana - Firenze - VIA DEL PROCONSOLLO 8/10	IPB	51.206.590,00	41.772,77				-	41.772,77	-	-	41.772,77
Calabria - Catanzaro - LOC. DONNA MAZZA	IPB	780.000,00	138.950,98				-	138.950,98	2.790,02	-	2.790,02
Stella - Agrigento - VIA PICONE 26	IPB	4.946.000,00	361.890,31				-	361.890,31	336,67	-	336,67
Toscana - Prato - VIA VALENTINI 3	IPB	11.111.690,00	2.467.608,52				-	2.467.608,52	49.552,17	-	49.552,17
Puglia - Foggia - VIA DELLA REPUBBLICA 18	IPB	12.230.000,00	3.540,73				-	3.540,73	-	-	3.540,73
Toscana - Livorno - VIA CARLI 35	IPB	1.636.000,00	1.015,37				-	1.015,37	19,32	-	19,32
Toscana - Livorno - VIA FRATELLI ROSSELLI 12/24	IPB	10.445.400,00	191.295,27				-	191.295,27	191,20	-	191,20
Liguria - Genova - PIAZZA DELLA VITTORIA 2	IPB	35.337.200,00	1.766.668,82				-	1.766.668,82	353,33	-	353,33
Liguria - Genova - VIA SESTRI	IPB	7.437.400,00	4.988.752,42				-	4.988.752,42	99.775,05	-	99.775,05
Campagna - Avellino - VIA ROMA 15/17	IPB	9.574.125,00	181.048,11				-	181.048,11	-	-	181.048,11
Friuli-Venezia Giulia - Gorizia - PIAZZA VITTORIA I	IPB	5.941.000,00	133.687,31				-	133.687,31	-	-	133.687,31
Friuli-Venezia Giulia - Gorizia - Monumento - VIA VALENTINIS	IPB	1.539.000,00	1.237.009,72				-	1.237.009,72	24.740,20	-	24.740,20
Toscana - Grosseto - VIA TRENTINO 44-42 BIS	IPB	8.700.250,00	96.062,11				-	96.062,11	-	-	96.062,11
Liguria - Imperia - VIALE DELLA RIMEBRANZA	IPB	7.134.500,00	933.654,92				-	933.654,92	18.673,10	-	18.673,10
Liguria - Imperia - VIA SIFFREDI	IPB	6.050.200,00	244.420,04				-	244.420,04	-	-	244.420,04
Molise - Isernia - VIA XXIV MAGGIO	IPB	7.285.000,00	2.020.881,28				-	2.020.881,28	404,17	-	404,17
Abruzzo - L'Aquila - VIA DEI GUARDINI 2	IPB	6.085.000,00	2.153.889,33				-	2.153.889,33	107,39	-	107,39
Abruzzo - L'Aquila - VIA MARCONI 46	IPB	6.085.000,00	2.153.889,33				-	2.153.889,33	58,61	-	58,61
Abruzzo - L'Aquila - VIA S. VALENTINIS	IPB	5.645.000,00	2.970.445,60				-	2.970.445,60	59,40	-	59,40
Liguria - La Spezia - VIALE MAZZINI	IPB	-	26.549,95				-	26.549,95	-	-	26.549,95
Lazio - Latina - VIA EROI DELLA VOROLE 12	IPB	5.508.879,99	122.877,25				-	122.877,25	2,45	-	2,45
Lazio - Latina - VIA C. BATTISTI 52	IPB	29.225.597,17	474.314,73				-	474.314,73	9,46	-	9,46
Puglia - Bari - VIA PUTIGNANI 108	IPB	37.306.000,00	478.122,19				-	478.122,19	9,56	-	9,56
Toscana - Livorno - VIA TACCA 1/3	IPB	13.948.740,00	203.816,52				-	203.816,52	4,07	-	4,07
Toscana - Livorno - Pambino - VIA MARCO POLO 3/5	IPB	4.310.560,00	1.086.553,61				-	1.086.553,61	21,73	-	21,73
Toscana - Livorno - VIA C. DEL PRETE 11/29	IPB	9.854.560,00	113.819,12				-	113.819,12	-	-	113.819,12
Toscana - Livorno - Vialegato - CORSO GARIBOLDI 25	IPB	3.303.300,00	1.094.631,69				-	1.094.631,69	33,89	-	33,89
Lombardia - Monza - VIALE FUMIE 3 - 5	IPB	15.030.000,00	41.036,28				-	41.036,28	8,20	-	8,20
Lombardia - Monza - VIA CARLO MATTEOTTI 11	IPB	8.358.300,00	2.142.126,40				-	2.142.126,40	42,16	-	42,16
Lombardia - Monza - VIA CARLO MATTEOTTI 29	IPB	6.741.400,00	682.624,40				-	682.624,40	11,10	-	11,10
Stella - Messina - VIA ROMAGNOLI N. 40/32	IPB	-	554,98				-	554,98	-	-	554,98
Stella - Messina - VIA GARIBOLDI EX UEN	IPB	290.000,00	2.008,80				-	2.008,80	-	-	2.008,80
Stella - Messina - VIA VITTORIO EMANUELE N. 100	IPB	5.965.000,00	216.497,62				-	216.497,62	-	-	216.497,62
Lombardia - Milano - PIAZZA MISSORI 8/10/12	IPB	75.427.109,99	208.066,38				-	208.066,38	41,61	-	41,61
Lombardia - Milano - Baretta-Andria-Trani - VIA GIULIO ROSSA	IPB	9.067.000,00	3.759.174,34				-	3.759.174,34	73,13	-	73,13
Lombardia - Milano - PIAZZA BERTARELLI 4	IPB	-	400,98				-	400,98	6,01	-	6,01
Lombardia - Milano - VIA GIUVINCO	IPB	9.902.003,00	77.999,74				-	77.999,74	1,59	-	1,59
Veneto - Belluno - VIALE FANTUZZI 24/A	IPB	3.337.000,00	70.880,68				-	70.880,68	-	-	70.880,68
Veneto - Belluno - VIA DIZIANI 3/A	IPB	2.406.400,00	44.093,39				-	44.093,39	-	-	44.093,39
Lombardia - Milano - VIA G. SILVA N. 6	IPB	39.659.811,20	17.767.063,90				-	17.767.063,90	358,54	-	358,54
Lombardia - Milano - FORTE DEI MARMI 3	IPB	3.769.000,00	509.245,14				-	509.245,14	9,92	-	9,92
Lombardia - Milano - Brazaia - VIA DEL CORRADO	IPB	17.196.900,00	1.318.811,12				-	1.318.811,12	24,37	-	24,37
Campagna - Napoli - VIA MEDINA 61	IPB	11.032.713,32	177.123,26	28.735,67			-	206.888,03	2,43	-	2,43
Campagna - Napoli - VIA GUANTAI NUOVI, 25	IPB	25.676.307,00	299.715,72				-	299.715,72	-	-	299.715,72
Campagna - Napoli - VIA GUANTAI NUOVI, 25 sub. 36, 6, 3, 2, 4	IPB	-	13.289,53				-	13.289,53	2,65	-	2,65
Campagna - Napoli - VIA GUANTAI AD ORSOLONA AI CAMALDOLI 8	IPB	12.184.705,00	228.877,54				-	228.877,54	4,57	-	4,57
Piemonte - Novara - CORSO DELLA VITTORIA 8	IPB	17.728.000,00	310.839,08				-	310.839,08	-	-	310.839,08
Sardegna - Nuoro - VIALE MANZONI 4/VIA L. DA VINCI 30/32	IPB	8.774.611,20	168.907,60				-	168.907,60	-	-	168.907,60
Sardegna - Nuoro - VIA L. DA VINCI NN. 2-26	IPB	1.886.002,49	30.014,83				-	30.014,83	5,71	-	5,71
Stella - Palermo - VIA DEGLI ORTI 31/C	IPB	1.302.600,00	263.361,38				-	263.361,38	5,29	-	5,29
Emilia Romagna - Parma - VIALE BASSETTI 10	IPB	11.000.000,00	237.637,79				-	237.637,79	3,97	-	3,97
Emilia Romagna - Parma - VIALE BASSETTI 10	IPB	11.000.000,00	237.637,79				-	237.637,79	4,06	-	4,06
Emilia Romagna - Parma - VIA SACCO E VANZETTI 5	IPB	3.800.000,00	2.485.015,99				-	2.485.015,99	48,32	-	48,32
Emilia Romagna - Parma - VIA SACCO E VANZETTI 2	IPB	11.192.000,00	524.684,55				-	524.684,55	10,49	-	10,49
Emilia Romagna - Piacenza - PIAZZA CAVALLI 62	IPB	15.550.000,00	53.370,53				-	53.370,53	-	-	53.370,53
Lombardia - Bergamo - VIA ANGELO MAI 7	IPB	7.965.380,00	10.631,94				-	10.631,94	-	-	10.631,94
Toscana - Pisa - PIAZZA GUERRAZZI 17	IPB	15.267.420,00	303.793,26				-	303.793,26	6,07	-	6,07

IPB	Basilicata - Potenza - VIA PREFETTORIA 363	16.465.115,49	271.568,80	241.667,33	271.568,80	29.901,47	29.901,47	241.667,33
IPB	Sicilia - Ragusa - VIA DA VINCI 25-VIA LIBERTÀ*	3.992.000,00	117.946,58	117.946,58	117.946,58	-	-	117.946,58
IPB	Emilia Romagna - Ravenna - VIA GUINANI 5	14.000.000,00	208.588,48	208.588,48	208.588,48	-	-	208.588,48
IPB	Lazio - Roma - VIA DI SAN PAOLO 15	3.400.000,00	1.375,01	1.375,01	1.375,01	-	-	1.375,01
IPB	Calabria - Reggio Calabria - VIA VITTORIO EMANUELE I 151/127	3.000.000,00	3.075,01	3.075,01	3.075,01	79,80	79,80	3.154,81
IPB	Emilia Romagna - Bologna - VIA GALLERIA 66 SCALFA	5.485.502,18	31.341,76	31.341,76	31.341,76	-	-	31.341,76
IPB	Lazio - Rieti - VIA CINTIA 46	277.000,00	3.929,07	3.929,07	3.929,07	-	-	3.929,07
IPB	Lazio - Rieti - VIA CINTIA 50	12.627.071,23	94.614,85	94.614,85	94.614,85	-	-	94.614,85
IPB	Veneto Rovigo - PIAZZA FRATELLI CERVI 4/5	5.237.400,00	334.963,81	334.963,81	334.963,81	-	-	334.963,81
IPB	Campania - Salerno - VIA GIUSEPPE AQUARO 1	2.914.198,00	58.958,13	58.958,13	58.958,13	-	-	58.958,13
IPB	Campania - Salerno - CORSO GARIBOLDI 38	11.108.430,00	151.371,02	151.371,02	151.371,02	-	-	151.371,02
IPB	Piemonte - Alessandria - VIA ANGELO MORRELLI 34	13.487.000,00	260.442,08	260.442,08	260.442,08	-	-	260.442,08
IPB	Liguria - Savona - PIAZZA MARCONI	15.285.400,00	37.051,92	37.051,92	37.051,92	740,64	740,64	37.792,56
IPB	Sicilia - Siracusa - CORSO GIULIO ROSSI	9.209.299,98	483.998,99	483.998,99	483.998,99	-	-	483.998,99
IPB	Emilia Romagna - Bologna - VIA CARLO MARCONI 10	2.067.898,81	16.644,84	16.644,84	16.644,84	-	-	16.644,84
IPB	Emilia Romagna - Bologna - VIA XX APRILE 15	9.405.989,90	133.563,90	133.563,90	133.563,90	332,90	332,90	133.906,80
IPB	Lombardia - Sondrio - VIA XXV APRILE 15	5.100.000,00	66.509,42	66.509,42	66.509,42	-	-	66.509,42
IPB	Abruzzo - Teramo - CORSO S. GIORGIO 12	12.000.000,00	423.798,45	423.798,45	423.798,45	847,57	847,57	424.646,02
IPB	Umbria - Terni - VIALE STAZIONE 5	1.625.940,00	9.289,91	9.289,91	9.289,91	-	-	9.289,91
IPB	Emilia Romagna - Bologna - VIA GALLERIA 68	12.944.000,00	1.065.279,07	1.065.279,07	1.065.279,07	-	-	1.065.279,07
IPB	Piemonte - Torino - CORSO GIULIO CESARE 234	11.028.000,00	3.592.747,77	3.592.747,77	3.592.747,77	-	-	3.592.747,77
IPB	Piemonte - Torino - VIA NIZZA 362/G (TORINO LINGOTTO)	16.164.000,00	3.491.116,55	3.491.116,55	3.491.116,55	-	-	3.491.116,55
IPB	Piemonte - Torino - Collegno - CORSO FRANCIA 45	5.287.000,00	1.243.118,65	1.243.118,65	1.243.118,65	-	-	1.243.118,65
IPB	Piemonte - Torino - Pinerolo - VIALE KENNEDY 5	6.144.000,00	266.015,33	266.015,33	266.015,33	-	-	266.015,33
IPB	Emilia Romagna - Bologna - VIA GALLERIA 68/36	14.888.000,00	298.255,94	298.255,94	298.255,94	-	-	298.255,94
IPB	Emilia Romagna - Bologna - VIA ANTONIO ROSMINI	4.844.607,00	16.842,04	16.842,04	16.842,04	-	-	16.842,04
IPB	Trentino-Alto Adige - Trento - VIA DELL'ORFANE	16.734.080,00	144.214,04	144.214,04	144.214,04	59,11	59,11	144.273,15
IPB	Veneto - Treviso - VIA TRENTO E TRESTE 6	24.238.500,00	224.868,29	224.868,29	224.868,29	-	-	224.868,29
IPB	Veneto - Treviso - VIA ZARAVIA BOLZANO 10	2.915.000,00	583.109,12	583.109,12	583.109,12	-	-	583.109,12
IPB	Emilia Romagna - Bologna - VIA MILAZZO 4	95.245,07	544,18	544,18	544,18	-	-	544,18
IPB	Emilia Romagna - Bologna - VIA P.C. ANCIANI/PIAZZA XX SETTEMI	5.131.000,00	10.247,79	10.247,79	10.247,79	-	-	10.247,79
IPB	Friuli-Venezia Giulia - Udine - VIA P.C. ANCIANI/PIAZZA XX SETTEMI	137.506,17	274,64	274,64	274,64	-	-	274,64
IPB	Friuli-Venezia Giulia - Canevini/P.zza XX Settembre	565.790,69	1.130,05	1.130,05	1.130,05	-	-	1.130,05
IPB	Venezia - Venezia - VIA DORSODURO 3380	15.047.920,00	416.656,46	416.656,46	416.656,46	-	-	416.656,46
IPB	Venezia - Venezia - VIA DORSODURO 3359/1	23.100.000,00	534.586,64	534.586,64	534.586,64	-	-	534.586,64
IPB	Venezia - Venezia - VIA DORSODURO 3359/2	2.000.000,00	1.018.141,00	1.018.141,00	1.018.141,00	-	-	1.018.141,00
IPB	Piemonte - Biella - VIA TRIOGLI 14	14.835.450,00	4.913.851,39	4.913.851,39	4.913.851,39	-	-	4.913.851,39
IPB	Lazio - Viterbo - VIA MATTEOTTI 29	15.684.409,11	268.689,64	268.689,64	268.689,64	-	-	268.689,64
IPB	BOLZANO *BOZEN - PIAZZA DOMENICANI	24.056.340,00	17.367,25	17.367,25	17.367,25	-	-	17.367,25
IPB	LAZIO-ROMA-PIAZZA COLONNA 366	24.591.932,78	19.166,65	19.166,65	19.166,65	16.616,46	16.616,46	35.783,11
IPB	BOLZANO *BOZEN - PIAZZA VITTORIA	4.196.846,48	22.788,43	22.788,43	22.788,43	-	-	22.788,43
IPB	Lazio - Roma - VIA CRESCENZIO 17-A	11.930.000,01	4.764,00	4.764,00	4.764,00	-	-	4.764,00
IPB	BOLZANO *BOZEN - CORSO LIBERTÀ 91/3C	1.892.109,74	228.801,57	228.801,57	228.801,57	-	-	228.801,57
IPB	Lazio - Roma - VIA GIULIO ROMANO 46	43.261.741,74	1.426,35	1.426,35	1.426,35	-	-	1.426,35
IPB	Lombardia - Brescia - DESIZIANO DEL GARDA - VIA GIOVANNI XXIII	7.516.238,00	6.093.821,15	6.093.821,15	6.093.821,15	-	-	6.093.821,15
IPB	Lazio - Roma - VIA BRANZINI - SALVEMINI	486.700,00	3.706.658,41	3.706.658,41	3.706.658,41	-	-	3.706.658,41
IPB	Calabria - Crotone - VIA BRANZINI - SALVEMINI	3.575.600,00	49.877,86	49.877,86	49.877,86	-	-	49.877,86
IPB	Sardegna - Cagliari - VIALE REGINA MARGHERITA 9 e 11	15.477.020,00	170.050,86	170.050,86	170.050,86	-	-	170.050,86
IPB	Sardegna - Cagliari - VIALE REGINA MARGHERITA 13/5	4.125.000,00	49.435,82	49.435,82	49.435,82	-	-	49.435,82
IPB	Sicilia - Catania - VIA CAVOUR 116	2.547.000,00	49.704,36	49.704,36	49.704,36	-	-	49.704,36
IPB	Molise - Campobasso - VIA ZURLO	9.480.000,00	175.430,10	175.430,10	175.430,10	-	-	175.430,10
IPB	Sicilia - Catania - VIALE MARIO RAPPARDI 294	153.000,00	2.969,64	2.969,64	2.969,64	-	-	2.969,64
IPB	Sicilia - Catania - VIALE XX SETTEMBRE 39	4.843.470,00	95.897,69	95.897,69	95.897,69	-	-	95.897,69
IPB	Sicilia - Catania - VIALE DELLA LIBERTÀ 137/A	17.306.000,00	1.126.765,56	1.126.765,56	1.126.765,56	-	-	1.126.765,56
IPB	Ville d'Alba - Asti - CORSO BATTAGLIONE AOSTA 39 - ANG.V. I	11.288.688,64	869.811,25	869.811,25	869.811,25	-	-	869.811,25
IPB	Calabria - Crotone - VIA BRANZINI - SALVEMINI	3.575.600,00	49.877,86	49.877,86	49.877,86	-	-	49.877,86
IPB	Calabria - Crotone - VIA BRANZINI - SALVEMINI	3.575.600,00	49.877,86	49.877,86	49.877,86	-	-	49.877,86
IPB	Toscana - Arezzo - VIA LUCA SIGNORELLI 20	13.578.520,00	159.404,54	159.404,54	159.404,54	-	-	159.404,54
IPB	Lombardia - Como - VIA SALVO D'ACQUISTO 3/1EX VIA MANZONI	1.616.000,00	1.287.827,11	1.287.827,11	1.287.827,11	-	-	1.287.827,11
IPB	Lombardia - Lecco - CORSO CARLO ALBERTO 39	19.149.150,00	7.356.407,20	7.356.407,20	7.356.407,20	-	-	7.356.407,20
IPB	Calabria - Cosentino - VIA ISONZO 69/A-B-C-D	3.500.000,00	15.031,91	15.031,91	15.031,91	-	-	15.031,91
IPB	Sicilia - Enna - VIALE D'ADAZ 23	5.937.000,00	394.198,02	394.198,02	394.198,02	-	-	394.198,02
IPB	Piemonte - Torino - CORSO GARIBOLDI	2.152.115,00	347.344,64	347.344,64	347.344,64	-	-	347.344,64
IPB		1.778.318.900,28	124.715.852,03	124.715.852,03	124.715.852,03	826,45	826,45	124.716.678,48
IPB	Liguria - Genova - Camigli - VIA JACOPO RUFFINI	572.000,00	1.463,95	1.463,95	1.463,95	-	-	1.463,95
IPB	Liguria - Genova - Camigli - VIA JACOPO RUFFINI 12	9.441.000,00	21.863,87	21.863,87	21.863,87	-	-	21.863,87
IPB	Torino	1.787.759.900,28	124.737.715,90	124.737.715,90	124.737.715,90	836,45	836,45	124.738.552,35
			80.006.702,11	2.230.185,97	4.485,58	-	-	82.232.462,30

All. D.12

IMMOBILI STRUMENTALI DI PERTINENZA DELLA GESTIONE ASSICURAZIONE OBBLIGATORIA CONTRO LA TUBERCOLOSI (IPF - EX TBC)											
Ubicazione degli immobili	gestione	Valore Corrente	Consistenza al 01.01.2019	aumenti (acquisti)	Diminuzioni (alienazioni)	variazioni per cambio destinazioni	consistenza al 31.12.2019	Fondo Ammortamento al 01.01.2019	Quota ammortamenti to 2019	variazione fondo ammortamento	Tot. Ammortamento al 31.12.2019
Toscana - Grosseto - VIA CIMABUE 109	IPF	329.000,00	67,24	0,00	0,00	0,00	67,24	67,24	0,00	0,00	67,24
		329.000,00	67,24	0,00	0,00	0,00	67,24	67,24	0,00	0,00	67,24

All. D.13

IMMOBILI STRUMENTALI DI PERTINENZA DELLA GESTIONE SPECIALE PER I TRATTAMENTI PENSIONISTICI
GIÀ EROGATI DAI FONDI INTEGRATIVI DI PREVIDENZA ESISTENTI PRESSO GLI ENTI DISCIOLTI (FIL - FONDO SCAU)

Ubicazione degli immobili	gestione	Valore Corrente	Consistenza al 01.01.2019	aumenti (acquisti)	Diminuzioni (alienazioni)	variazioni per cambio destinazioni	consistenza al 31.12.2019	Fondo Ammortamento al 01.01.2019	Quota ammortamento 2019	variazione fondo ammortamenti	Tot. Ammortamento al 31.12.2019
Lazio - Roma - VIA LISTZ-VIA CHOPIN	FIL	14.234.200,00	653.458,04				653.458,04	287.423,72	13,069,16	0	300.492,88
totale		14.234.200,00	653.458,04	0,00	0,00	0,00	653.458,04	287.423,72	13,069,16	0,00	300.492,88

All. D.14

IMMOBILI STRUMENTALI DI PERTINENZA DELLA GESTIONE DELL'ISTITUTO POSTELEGRAFONICI - ASSISTENZA (IPU)

Ubicazione degli immobili	gestione	Valore Corrente	Consistenza al 01.01.2019	aumenti (acquisti)	Diminuzioni (alienazioni)	variazioni per cambio destinazioni	consistenza al 31.12.2019	Fondo Ammortamento al 01.01.2019	Quota ammortamento 2019	variazioni e fondo ammortamento	Tot. Ammortamento al 31.12.2019
Lazio - Roma - VIA DEI CASALI DI TORREVECCHIA	IPU	2.261.005,82	2.261.005,82				2.261.005,82	361.760,96	45.220,12		406.981,08
Totale		2.261.005,82	2.261.005,82	0,00	0,00	0,00	2.261.005,82	361.760,96	45.220,12	0,00	406.981,08

All. D.15

IMMOBILI STRUMENTALI DI PERTINENZA DELLA GESTIONE (ISTITUTO NAZIONALE PREVIDENZA PER I DIRIGENTI DI AZIENDE INDUSTRIALI) EX INPDAI

Ubicazione degli immobili	gestione	Valore Corrente	Consistenza al 01.01.2019	aumenti (acquisti)	Diminuzioni (alienazioni)	variazioni per cambio destinazioni	consistenza al 31.12.2019	Fondo Ammortamento al 01.01.2019	Quota ammortamento 2019	variazione fondo ammortamento	Tot. Ammortamento al 31.12.2019
LOMBARDIA - LACCHIARELLA - CENTRO COMMERCIALE IL GIRASOLE	IPF	6.974.280,60	7.189.980,00				7.189.980,00	1.294.196,40	143.800,21		1.437.996,61
TOTALI		6.974.280,60	7.189.980,00	-	-	-	7.189.980,00	1.294.196,40	143.800,21	-	1.437.996,61

All. D. 16

IMMOBILI STRUMENTALI DI PERTINENZA DELLA GESTIONE ORDINARIA EX SCAU (GPO)

Ubicazione degli immobili	gestione	Valore Corrente	Consistenza al 01.01.2019	aumenti (acquisti)	Diminuzioni (alienazioni)	variazioni per cambio destinazioni	consistenza al 31.12.2019	Fondo Ammortamento al 01.01.2019	Quota ammortamento 2019	variazion e fondo ammortamento	Tot. Ammortamento al 31.12.2019
IMMOBILI STRUMENTALI ADIBITI AD UFFICIO DELLA GESTIONE ORDINARIA EX-SCAU (GPO)	GPO	5.316.000,00	1.561.710,05				1.561.710,05	734.003,71	31.234,20		765.237,91
	Totale	5.316.000,00	1.561.710,05	0,00	0,00	0,00	1.561.710,05	734.003,71	31.234,20	0,00	765.237,91

All. D.17

Immobili da reddito di pertinenza della gestione ENAM ex INPDAP (INA)

Ubicazione degli immobili	gestione	Foto Ammortamento al 01.01.2019	Variazione ammortamento per vendita	Consistenza al 01.01.2019	Aumenti (Acquisti)	Vendite Eliminazioni	Variazione per cambio di destinazione	Consistenza al 31.12.2019	Ammortamento dell'anno 2019	Variazione ammortamento per cambio d'uso	Foto Ammortamento al 31.12.2019	Valore contabile attuale in Bilancio	Data capitalizzazione
L. SZO - ROMA - CORSO VITTORIO EMANUELE II 326	ENAM	1.592.898,76	-	2.949.959,38	-	-	-	2.949.959,38	- 58.999,19	-	1.651.897,95	1.298.061,43	31/12/2009
MARCHE - FANO - VIA MONTENAPPA 19	ENAM	-	7.893.371,39	-	10.343.995,74	3.979.285,73	14.332.379,49	-	-	7.893.371,39	-	-	31/12/2009
TOTALI		1.592.898,76	7.893.371,39	2.949.959,38	10.343.995,74	3.979.285,73	14.332.379,49	2.949.959,38	- 58.999,19	7.893.371,39	1.651.897,95	1.298.061,43	

All. D.18

Immobili da reddito di pertinenza della gestione ENPAS ex INPDAP (INB)

gestio da	Ubicazione degli immobili	Fida Ammortamento al 01.01.2019	Variazione ammortamento per ventilati	Coefficiente al 01.01.2019	Aumenti (Aquisti)	Vendite/Eliminazioni	Variazione per cambio di destinazione	Coefficiente al 31.12.2019	Ammortamento dell'Inb 2019	Variazione e ammortamento per cambio c/cso	Fida Ammortamento al 31.12.2019	Valore contabile finale in Bilancio	Dati capitalizzazione
Enpas	SICILIA - MELISSANA - VIA DORSO MARCO COBBINO 1	802.140,00	-	83,03	-	-	-	83,03	161,65	-	964.038,00	7.069.920,00	0,01301
Enpas	PUGLIA - MOTTOLA - VIA S. MARCO 2	56.325,01	56,913,00	68,38	1.514.985,78	1.577.298,60	-	-	207,29	-	609	5,00	0,00392
Enpas	PUGLIA - TARANTO - VIA DANTE ALIGHIERI 24	-	-	-	-	-	-	-	-	-	-	-	0,00000
Enpas	SARDEGNA - CAGLIARI - VIA XX SETTEMBRE 18	60.934,44	-	60,93	-	-	-	60,93	60.93	-	60.934,44	44,0	0,00000
Enpas	UMBRIA - TERNI - VIA FRANCESCO MANCINI 11	136.642,22	-	594,50	934,92	-	-	594,50	11.970,08	-	148.612,30	440.891,62	0,00000
Enpas	UMBRIA - TERNI - VIA FRANCESCO MANCINI 11	58.101,09	-	254,48	74,44	-	-	254,48	8.190,84	-	63.292,33	191.796,60	0,00000
Enpas	SICILIA - SIRACUSA - CORSO GEFIONE 73	189.210,31	-	400,20	92,22	-	-	400,20	8.004,18	-	197.214,49	209.994,43	0,00000
Enpas	SICILIA - SIRACUSA - CORSO GEFIONE 73	192.472,21	-	168,12	-	-	-	168,12	3.972,33	-	196,41	110.325,60	0,00000
Enpas	TOSCANA - FIRENZE - VIA DE' GHIARAZZI 18	313.534,03	-	108,52	-	-	-	108,52	2.185,86	-	315,72	354,40	0,00000
Enpas	TOSCANA - PISA - VIALE BONAINI 46	-	-	-	-	-	-	-	-	-	334.884,80	73.663,34	0,00000
Enpas	EMILIA ROMAGNA - MODENA - VIA VINCENZO BORELLI 91	45.140,14	-	45,14	-	-	-	45,14	-	-	45.140,14	-	0,00000
Enpas	TOSCANA - FIRENZE - VIALE GIACOMO MATTEOTTI 48	1.440.000,04	168,879,95	6.000,00	451.808,00	2.28.248,49	-	6.000,00	112.066,06	-	1.383.186,15	3.936.760,37	0,00000
Enpas	MO'ISE - CAMPOROSSO - VIA GARIBOLDI 08	443.847,03	-	1.847,60	-	-	-	1.847,60	36.953,92	-	480.801,65	1.367.925,08	0,00000
Enpas	EMILIA ROMAGNA - BOLOGNA - VIA DE' MILLE 9/2	421.687,79	-	784,65	709	-	-	784,65	16.699,14	-	417.893,05	247.276,06	0,00000
Enpas	ABRUZZO - TERAMO - VIA SAN CARLESC 18	7.88.588,81	-	3.197,16	11,16	-	-	3.197,16	63.844,33	-	822.432,19	2.324.649,13	0,00000
Enpas	TOSCANA - LUCCA - VIA BARSANTI E MATTHIACCI 173	609.896,92	-	2.553,32	31,30	-	-	2.553,32	51.146,46	-	611.453,38	1.896.278,92	0,00000
Enpas	SICILIA - ENNA - VIA PALERMO 1	118.091,80	-	118,09	-	-	-	118,09	-	-	118.091,80	-	0,00000
Enpas	SICILIA - ENNA - VIA PALERMO 1	46.276,18	-	194,69	60	-	-	194,69	3.893,85	-	50.170,03	444.072,57	0,00000
Enpas	MARCHE - ASCOLI PICENO - VIA DEI MALASPINA 15 17	233.286,89	-	930,36	20	-	-	930,36	18.607,24	-	241.894,13	684.467,87	0,00000
Enpas	LOMBARDIA - COMO - VIA ITALIA LIBERIANA D.	242.188,88	-	1.000,13	90,41	-	-	1.000,13	263.172,91	-	756.793,12	67.467,03	0,00000
Enpas	LAZIO - ROMA - VIA MARIANO BRACCI 127	716.133,94	-	3.052,93	29,31	-	-	3.052,93	709.177,41	-	719.311,35	2.369.214,4	0,00000
Enpas	LOMBARDIA - BRESCIA - VIA DELLA VALLA 40	461.729,87	-	1.067,66	29,31	-	-	1.067,66	21.352,14	-	483.082,01	585.124,56	0,00000
Enpas	LAZIO - ROMA - VIA CARRANO SNC	323.124,17	-	473,36	66	-	-	473,36	9.467,33	-	332.591,50	140.775,16	0,00000
Enpas	LEGGRIA - GENOVA - PIAZZA BORGO DIL A 40	2.066.408,10	-	3.027,54	0,07	-	-	3.027,54	60.547,08	-	2.127.955,18	900.308,89	0,00000
Enpas	MARCHE - ANCONA - VIA LUIGI GREGGI 5	835.526,25	-	9.333,99	63	-	-	9.333,99	186.659,21	-	5.920.559,84	3.417.399,89	0,00000
Enpas	LEGGRIA - MONTECASSIANO - VIA DE' BIANCHI 11	858.400,51	-	1.824,13	38	-	-	1.824,13	39.938,30	-	860.324,81	467.967,03	0,00000
Enpas	LAZIO - ROMA - VIA CANTARELLA 142	140.577,86	-	286,45	0,66	-	-	286,45	5.929,01	-	140,864,87	148.068,17	0,00000
Enpas	PIEMONTE - CUNEO - VIA FELICE GAVALOTTI 24HIS	98.487,19	-	207,68	9,2	-	-	207,68	4.153,80	-	146.641,99	149.843,79	0,00000
Enpas	PIEMONTE - CUNEO - VIA FELICE GAVALOTTI 24HIS	117.157,11	-	247,06	29,6	-	-	247,06	4.941,22	-	122.404,33	102.048,83	0,00000
Enpas	MARCHE - ANCONA - VIA RUGGERI I A I B FABBR A	1.021.301,66	-	1.706,74	30,39	-	-	1.706,74	34.134,87	-	1.065.136,53	641.306,77	0,00000
Enpas	LOMBARDIA - LEGGO - VIA ASPROMONTE 20	5.088.290,65	-	8.703,81	8,89	-	-	8.703,81	174.078,38	-	5.262.069,03	3.440.951,86	0,00000
Enpas	LAZIO - ROMA - VIA S. PIETRO A VINCIGLIATA 11	4.432.471,40	-	845,91	0,01	-	-	845,91	16.440,98	-	4.433,319,29	3.026.177,56	0,00000
Enpas	LAZIO - LATINA - VIALE PIRIGHERIA VI 74	5.607.768,84	-	923,88	2,4	-	-	923,88	18.872,76	-	5.806.348,60	4.117.731,64	0,00000
Enpas	EMILIA ROMAGNA - FORLI' - VIA CATERINA SFORZA 2	825.826,32	830.707,88	1.461,46	8,5	848.770,00	-	1.461,46	4.871,56	-	0,00	0,00	0,00000
Enpas	PIEMONTE - VERCELLI - VIA PIRANDELLO 3 ANG. MAZZUCCHIELLI	1.986.613,61	-	3.593,73	36,63	-	-	3.593,73	71.874,66	-	2.068.488,27	1.535.248,36	0,00000
Enpas	MO'ISE - ISERNA - CORSO RISORGIMENTO 311	1.181.143,03	-	2.333,89	1,36	-	-	2.333,89	46.657,83	-	1.237.801,85	1.105.080,51	0,00000
Enpas	CALABRIA - VIBO VALENTIA - JARIGO CONSERVA D'ORO SNC	855.851,27	-	1.755,49	3,84	-	-	1.755,49	35.168,48	-	861.019,75	867.404,09	0,00000
Enpas	PIEMONTE - ALESSANDRIA - VIA LUIGI GREGGI 5	305.148,98	-	397,71	88	-	-	397,71	19.958,36	-	305,103,31	472.614,57	0,00000
Enpas	PIEMONTE - ALESSANDRIA - VIA LUIGI GREGGI 5	305.148,98	-	397,71	88	-	-	397,71	19.958,36	-	305,103,31	472.614,57	0,00000
Enpas	PIEMONTE - ALESSANDRIA - VIA LUIGI GREGGI 5	1.927.959,92	-	3.984,88	2,8	-	-	3.984,88	79.017,91	-	2.001.977,83	1.988.912,45	0,00000
Enpas	LOMBARDIA - SONDRIO - VIA NAZARIO SAURO 3	1.424.032,30	-	3.024,92	8,56	-	-	3.024,92	60.498,57	-	1.484.530,87	1.540.397,69	0,00000
Enpas	SARDEGNA - SASSARI - VIA SANDIGONA 25	839.008,66	-	1.723,81	0,44	-	-	1.723,81	34.478,39	-	840,926,05	850.334,39	0,00000
Enpas	CALABRIA - CROTONE - VIA M. NICOLLETTA	603.138,78	-	1.419,61	5,59	-	-	1.419,61	28.392,31	-	691.531,09	738.084,41	0,00000
Enpas	PIEMONTE - BIELLA - VIA TRENTO 16-A	520.838,64	-	1.165,79	1,12	-	-	1.165,79	23.275,82	-	544.114,46	619.676,66	0,00000
Enpas	LOMBARDIA - LODI - VIA C. PIAZZA 3	806.967,77	-	2.004,34	9,5	-	-	2.004,34	40.088,70	-	977.056,47	1.067.182,48	0,00000
Enpas	LAZIO - ROMA - VIA G. S. MARINO 100	1.416.000,00	-	2.971,57	5,5	-	-	2.971,57	59.443,46	-	1.428,975,47	1.647.392,0	0,00000
Enpas	LAZIO - RIETI - VIAZZA AL PARLIS 6	1.174.627,22	-	2.971,57	5,5	-	-	2.971,57	59.443,46	-	1.174,627,22	1.271.485,81	0,00000
Enpas	LOMBARDIA - PAVIA - VIA BRISTE 4	2.069.987,17	-	5.607,06	5,32	-	-	5.607,06	112.140,10	-	2.182.127,27	3.424.878,05	0,00000
Enpas	TOSCANA - SPOLTO - VIA DELLA PELICI 17	216.963,64	-	904,01	7,55	-	-	904,01	18.080,36	-	235.044,00	668.973,55	0,00000
Enpas	MARCHE - MACERATA - VIA TRENTO 43 45 47	26.246,23	-	26,24	6,23	-	-	26,24	26,24	-	26,24	-	0,00000
Enpas	SICILIA - TRAPANI - VIA CASCO CORTESE 17	1.676.225,25	834,29	834,29	-	-	-	834,29	36.246,23	-	36,24	-	0,00000
Enpas	PIEMONTE - ASTI - VIA DON BOSCO 102	5.076,25	-	5,07	6,23	-	-	5,07	103,13	-	5,07	37.133,72	0,00000
Enpas	PIEMONTE - ASTI - VIA DON BOSCO 102 ANG. VIA MATTEO PRANDONI	-	-	-	-	-	-	-	-	-	-	-	0,00000
Enpas	MO'ISE - CAMPOROSSO - VIA GIUSEPPE GARIBOLDI 10	83.569,28	-	91,79	9,7	-	-	91,79	1.834,60	-	85.404,88	6.335,69	0,00000
Enpas	SICILIA - CATANIA - VIALE VITTO VENETO 3	116.169,13	-	116,16	9,13	-	-	116,16	1.834,60	-	118.003,73	-	0,00000
Enpas	EMILIA ROMAGNA - RAVENNA - VIALE LUDOVICO IL Moro SNC	17.707,96	-	17,70	29,6	-	-	17,70	-	-	17,70	-	0,00000
Enpas	LEGGRIA - IMPERIA - PORTO MAURIZIO VIA BUONARROTTI AREA	11.522,92	-	4.214,32	-	-	-	4.214,32	-	-	11,52	-	0,00000
Enpas	EMILIA ROMAGNA - RAVENNA - VIA QUARTIERE RESIDENZIALE S. ANTONIO SNC	35.698,48	-	35,69	4,8	-	-	35,69	-	-	35,69	-	0,00000
Enpas	TOSCANA - FIRENZE - VIA DELL'ARTIGIANATO SNC	336.564,13	-	336,56	4,13	-	-	336,56	-	-	336,56	-	0,00000
Enpas	LAZIO - ROMA - CORSO DI ITALIA 107 ABC 08 ABCD	7.513,21	-	7,51	3,1	-	-	7,51	-	-	7,51	-	0,00000
Enpas	BASILICATA - POTENZA - VIA CONTRADA S. CROCCE SNC	140.148,16	140,148,16	140,148,16	-	-	-	140,148,16	-	-	-	-	0,00000
Enpas	LEGGRIA - PERCI - VIA MATTEOTTI 63	2.387.569,82	-	2,387,56	9,82	-	-	2,387,56	-	-	-	-	0,00000
Enpas	LAZIO - ROMA - VIA CROMPE 59	123.453,76	-	511,97	3,94	-	-	511,97	-	-	133,633,24	380.340,70	0,00000
Enpas	LAZIO - LATINA - VIA MONTESANO 4	145.819,60	-	2.931,13	6,4	-	-	2.931,13	56.625,48	-	132.894,18	1.132.691,96	0,00000
Enpas	CAMPANIA - CASERTA - VIA SUDRUZZA D' AMI 18	166.948,87	-	6,08	13	-	-	6,08	-	-	174.294,83	497.493,11	0,00000

XVIII LEGISLATURA - DISEGNI DI LEGGE E RELAZIONI - DOCUMENTI - DOC. XV N. 450 VOL. I

Table with multiple columns containing legislative details: Region (e.g., LAZIO - ROMA), Description (e.g., LARGO SALVATORE ZAPPALÀ), Dates (e.g., 23/10/83), and Amounts (e.g., 186.306,00).

XVIII LEGISLATURA — DISEGNI DI LEGGE E RELAZIONI — DOCUMENTI — DOC. XV N. 450 VOL. I

EMER.	12.618.258,00	2.160.172,34	435.035,44	21.601.772,34	13.050.393,44	8.551.478,90	31/12/1991
EMER.	244.015,31	1.019.273,81	30.184,73	1.019.273,81	265.000,06	754.273,75	03/08/2002
EMER.	55.100,00	1.220.000,00	1.164.900,00	1.220.000,00	55.100,00	1.164.900,00	03/08/2002
EMER.	358.925,07	1.495.536,34	20.910,75	1.495.536,34	388.539,82	1.106.696,52	03/08/2002
EMER.	2.994,91	12.478,77	2.045,58	3.244,49	9.234,28	03/08/2002	
EMER.	8.373,87	364.075,07	7.291,48	364.075,07	94.659,35	269.415,72	03/08/2002
EMER.	30.348,95	176.453,04	3.529,08	176.453,04	32.878,03	143.575,01	03/08/2002
EMER.	5.851.086,36	5.620.207,47	227.878,89	5.620.207,47	5.620.207,47	0,00	03/08/2002
EMER.	233.784,16	9.494.595,11	79.121,11	9.494.595,11	242.433,84	690.000,10	03/08/2002
EMER.	1.118.866,54	1.010.000,00	108.866,54	1.010.000,00	1.118.866,54	0,00	03/08/2002
EMER.	41.634,47	254.836,01	244.581,99	254.836,01	66.175,02	188.660,99	03/08/2002
EMER.	8.329.636	345.538,85	6.910,58	345.538,85	80.837,54	264.701,31	03/08/2002
EMER.	11.830,54	495.026,76	9.900,57	495.026,76	128.307,11	366.319,65	03/08/2002
EMER.	23.284,99	97.020,82	1.940,42	97.020,82	25.225,41	71.795,41	03/08/2002
EMER.	40.314,53	126.310,65	2.526,21	126.310,65	32.840,76	93.469,89	03/08/2002
EMER.	17.171,64	71.556,70	1.431,14	71.556,70	18.044,78	53.511,92	03/08/2002
EMER.	8.477,64	35.323,54	706,47	35.323,54	11.844,11	23.479,43	03/08/2002
EMER.	1.631,49	6.797,86	135,96	6.797,86	1.707,45	5.090,41	03/08/2002
EMER.	5.093,39	21.232,41	424,45	21.232,41	5.517,84	15.714,57	03/08/2002
EMER.	4.743,98	19.766,58	395,33	19.766,58	5.139,31	14.627,27	03/08/2002
EMER.	621,32	6.798,03	18,96	6.798,03	1.767,48	5.030,55	03/08/2002
EMER.	6.099,28	31.223,28	537,75	31.223,28	6.586,45	24.636,83	03/08/2002
EMER.	9.035,17	37.663,00	35,73	37.663,00	9.792,18	27.870,82	03/08/2002
EMER.	17.022,97	73.429,07	1.406,58	73.429,07	19.091,55	54.337,52	03/08/2002
EMER.	70.876,85	295.320,39	5.906,40	295.320,39	76.783,25	214.537,14	03/08/2002
EMER.	490.523,39	2.043.844,53	40.877,01	2.043.844,53	531.400,40	1.512.444,13	03/08/2002
EMER.	8.296,03	34.670,38	6.913,58	34.670,38	89.574,61	25.795,67	03/08/2002
EMER.	84.250,77	351.045,13	37.020,89	351.045,13	91.271,66	259.773,47	03/08/2002
EMER.	35.617,94	143.899,67	3.526,82	143.899,67	35.617,94	108.281,73	03/08/2002
EMER.	97.647,48	386.029,45	188.029,45	386.029,45	100.167,26	285.862,19	03/08/2002
EMER.	232.888,95	970.370,51	19.407,42	970.370,51	252.296,37	718.074,14	03/08/2002
EMER.	101.754,78	423.978,41	8.216,73	423.978,41	103.760,37	295.318,25	03/08/2002
EMER.	253.080,00	1.057.000,00	21.140,00	1.057.000,00	274.220,00	782.180,00	03/08/2002
EMER.	1.553.180,53	1.593.180,53	31.903,71	1.593.180,53	4.142.237,59	1.180.433,14	03/08/2002
EMER.	382.843,68	1.593.180,53	1.210,31	1.593.180,53	1.593.180,53	1.210,31	03/08/2002
EMER.	189,49	148.834,12	2.930,44	148.834,12	34.124,34	114.709,78	03/08/2002
EMER.	35.257,90	131.504,52	2.630,08	131.504,52	34.191,08	97.313,44	03/08/2002
EMER.	1.537.558,16	6.406.492,03	128.129,86	6.406.492,03	1.605.688,02	4.740.804,00	03/08/2002
EMER.	2.195.625,37	9.148.439,01	183.968,79	9.148.439,01	2.378.594,16	6.769.844,85	03/08/2002
EMER.	309.227,97	1.288.429,39	25.768,60	1.288.429,39	324.991,57	954.427,82	03/08/2002
EMER.	91.083,26	379.454,94	9.589,11	379.454,94	98.538,37	280.916,57	03/08/2002
EMER.	1.512.844,33	4.524.803,07	114.830,30	4.524.803,07	1.512.844,33	2.991.958,74	03/08/2002
TOTALI	95.913.444,33	638.473.155,76	24.460.935,07	638.473.155,76	916.333.898,66	310.890.313,68	

All. D.19

Immobili da reddito di pertinenza della gestione INADEL ex INPDAP (IND)

Table with columns: Gruppo, Denominazione degli immobili, F. A. Ammortamento, Variazione ammortamento per unità, Consistenza al 31.12.2019, Voche Eliminate, Voche per cambio di destinazione, Consistenza al 31.12.2019, Ammortamento al 31.12.2019, Voche non ammortamento per cambio d'uso, F. A. Ammortamento al 31.12.2019, Voche contabili analitiche Bilancio, Data capidazione.

Table with 15 columns: Name, Date, Amount, etc. Rows include various legislative proposals such as 'CAMBIA - REGIONE DI CALABRIA - VIA GIOVANNI CECARIELLO', 'CAMBIA - REGIONE DI CALABRIA - VIA GIOVANNI CECARIELLO', 'CAMBIA - REGIONE DI CALABRIA - VIA GIOVANNI CECARIELLO', etc.

Summary table with 4 columns: Name, Date, Amount, etc. Rows include 'TOTALI' and 'TOTALE'.

All. D.20

Immobili da reddito di pertinenza della gestione ENPDEP ex INPDAP (INE)

Ubicazione degli immobili	gestione	Fido Ammontamento al 01/01/2019	Variazione per ammortamento per vendite	Consistenza al 01/01/2019	Acquisti (Acquisti)	Vendite/Eliminazioni	Variazione per cambio di destinazione	Consistenza al 31/12/2019	Ammortamento dell'anno 2019	Variazione ammortamento per cambio d'uso	Fido Ammontamento al 31/12/2019	Valore contabile attuale in Bilancio	Data capitalizzazione
BRILLI/VENEZIA/GIULIA - TRIESTE - PIAZZA VIRGILIO GOTTI/6	Enpdep	151.495,79	-	610.800,00	-	-	-	610.800,00	12.216,00	-	653.711,79	447.988,21	01/01/2009
LAZIO - ROMA - VIA QUINTINO SELLA	Enpdep	83.406,00	-	347.525,00	-	-	-	347.525,00	6.950,50	-	493.356,50	257.168,50	01/01/2009
LAZIO - ROMA - VIA QUINTINO SELLA	Enpdep	62.408,00	-	67.524,40	-	-	-	67.524,40	13.527,40	-	80.999,80	49.411,77	01/01/2009
LAZIO - ROMA - VIA QUINTINO SELLA	Enpdep	10.000,00	-	87.524,40	-	-	-	87.524,40	1.727,40	-	89.251,80	47.683,27	01/01/2009
VENEZIA - VENEZIA - SAN MARCO/4019/CALLE SAN PATERNAI	Enpdep	34.533,43	-	644.852,30	-	-	-	644.852,30	3.297,05	-	374.830,48	127.401,82	01/01/2010
TOSCANA - PISA - VIA LAMARMORA/4	Enpdep	103.075,44	-	429.481,01	-	-	-	429.481,01	8.389,62	-	111.665,06	317.816,56	01/01/2009
BRUGLIA - CANTINA - PIAZZA GIUSEPPE MAZZINI	Enpdep	75.558,63	-	314.827,69	-	-	-	314.827,69	6.296,55	-	81.854,18	239.972,51	01/01/2009
TRENTINO ALTO ADIGE - BOZZANZOPROZEN - VIA MICHAEL GAINSWAR/ 11	Enpdep	200.983,63	-	83.702,62	-	-	-	83.702,62	127,05	-	21.762,68	61.909,94	01/01/2009
CALABRIA - COSENZA - VIALE MEDAGLIE D'ORO DI I	Enpdep	146.067,71	-	608.615,49	-	-	-	608.615,49	12.171,31	-	158.240,02	450.375,47	01/01/2009
TOTALE		799.536,93	-	3.332.601,06	-	-	-	3.332.601,06	66.472,04	-	864.006,97	2.469.594,08	

All.D.21

Immobili da reddito di pertinenza della gestione CPDEL ex INPDAP (INR)

gestione	F.do Ammortamento al 01/01/2019	Variazione ammortamento per vendita	Consistenza al 01/01/2019	Ammuti (Acquisti)	Vendite Eliminate	Variazione per cambio di destinazione	Consistenza al 31/12/2019	Ammortamento dell'anno 2019	Variazione ammortamento per cambio d'uso	F.do Ammortamento al 31/12/2019	Valore contabile attuale in Bilancio	Data capitalizzazione
CPDEL - CAMPANIA - BENEVENTO - VIA MICHELE FOSCIUINI, 26	20.118,95	-	83.838,99	-	-	-	83.838,99	1.676,59	-	21.795,54	62.033,45	01/01/2000
CPDEL - LAZIO - ROMA - VIA CREMONA	28.156,51	-	418.318,78	-	-	-	418.318,78	2.846,38	-	308.207,10	86.815,89	01/01/2000
CPDEL - LAZIO - ROMA - VIA TORILLATO MANIACO, 79	100.045,02	-	418.104,24	-	-	-	418.104,24	8.862,08	-	309.307,14	90.092,74	01/01/2000
CPDEL - LAZIO - ROMA - VIA TORILLATO MANIACO, 35	50.022,59	-	104.256,74	-	-	-	104.256,74	2.085,13	-	172.106,72	77.150,02	01/01/2000
CPDEL - LAZIO - ROMA - VIA BORGHIANO LUCCHESI, 1	159.046,22	-	662.692,56	-	-	-	662.692,56	13.253,85	-	490.302,49	400.302,49	01/01/2000
CPDEL - LAZIO - ROMA - VIA ENDERTIA, 31	122.175,95	-	509.606,63	-	-	-	509.606,63	10.181,34	-	376.709,14	376.709,14	01/01/2000
CPDEL - LAZIO - ROMA - CIRCONVALLAZIONE GIANCOLENSE, 102	81.105,19	-	377.939,10	-	-	-	377.939,10	6.758,74	-	87.384,15	250.074,95	01/01/2000
CPDEL - LAZIO - ROMA - VIA DI SAN VINCENZO DE PAOLIS	41.803,68	-	174.182,00	-	-	-	174.182,00	3.483,64	-	13.287,32	128.894,68	01/01/2001
CPDEL - LAZIO - ROMA - VIA DUCHESSA DI GALLIHERA, 55	12.609,84	-	55.916,00	-	-	-	55.916,00	1.058,52	-	13.758,16	39.157,84	01/01/2000
CPDEL - LAZIO - ROMA - VIA GUGLIELMO MARCONI, 8	80.498,16	-	335.409,00	-	-	-	335.409,00	6.708,19	-	248.202,65	248.202,65	01/01/2000
CPDEL - LAZIO - ROMA - VIA VALERIO FIACCO, 1	28.659,49	-	1.075.248,32	-	-	-	1.075.248,32	21.504,95	-	279.564,44	795.683,88	01/01/2000
CPDEL - LAZIO - ROMA - VIA VALERIO FIACCO, 2702 11	262.847,44	-	1.095.197,39	-	-	-	1.095.197,39	21.907,96	-	284.751,40	810.445,99	01/01/2000
CPDEL - LAZIO - ROMA - VIA TARQUINIO COLLATINO, 16	111.247,30	-	463.530,42	-	-	-	463.530,42	9.270,60	-	120.517,90	343.012,52	01/01/2000
CPDEL - LAZIO - ROMA - VIA VALERIO FIACCO, FAB. 2704 1	182.594,48	-	760.810,55	-	-	-	760.810,55	15.216,21	-	197.810,69	562.999,86	01/01/2000
CPDEL - LAZIO - ROMA - VIA PASQUALE DEL GIUDICE, 98	123.660,75	-	515.253,00	-	-	-	515.253,00	10.305,07	-	133.965,82	381.287,18	01/01/2000
CPDEL - LAZIO - ROMA - VIA SQUALE DEL GIUDICE, R. 3303 8	288.824,77	-	1.078.816,60	-	-	-	1.078.816,60	21.868,72	-	280.393,49	798.043,11	01/01/2000
CPDEL - LAZIO - ROMA - VIA SQUALE DEL GIUDICE, FAB. 3303 8	75.108,58	-	287.953,38	-	-	-	287.953,38	5.224,76	-	81.492,38	206.461,00	01/01/2000
CPDEL - LAZIO - ROMA - VIA SQUALE DEL GIUDICE, FAB. 3304 11	22.949,34	-	18.529,72	-	-	-	18.529,72	3.357,84	-	2.051,44	16,48	01/01/2000
CPDEL - LAZIO - ROMA - VIA SQUALE DEL GIUDICE, FAB. 3304 12	27.940,94	-	95.326,42	-	-	-	95.326,42	1.761,56	-	3.413,24	91,86	01/01/2000
CPDEL - LAZIO - ROMA - VIA ENRICO MAZZUCCOLO, FAB. 3305 7	67.169,80	-	362.248,53	-	-	-	362.248,53	7.254,95	-	144.114,54	268.433,99	01/01/2000
CPDEL - LAZIO - ROMA - VIA ENRICO MAZZUCCOLO, FAB. 3305 7	56.935,19	-	651.646,63	-	-	-	651.646,63	13.022,95	-	169.438,14	482.208,49	01/01/2000
CPDEL - LAZIO - ROMA - VIA ENRICO MAZZUCCOLO, FAB. 3305 7	4.095,40	-	308.730,32	-	-	-	308.730,32	6.174,64	-	87.194,20	228.460,28	01/01/2000
CPDEL - LAZIO - ROMA - VIA ENRICO MAZZUCCOLO, FAB. 3307 7	80.886,95	-	335.562,50	-	-	-	335.562,50	6.707,25	-	246.168,30	246.168,30	01/01/2000
CPDEL - LAZIO - ROMA - VIA CALPRURIO FIAMMA, 53	75.849,60	-	316.039,91	-	-	-	316.039,91	6.320,80	-	82.170,40	233.869,51	01/01/2000
CPDEL - LAZIO - ROMA - VIA ZANZUR, 7	388.218,11	-	1.617.575,19	-	-	-	1.617.575,19	32.351,52	-	420.569,63	1.197.005,56	01/01/2000
CPDEL - LAZIO - ROMA - VIA ZANZUR, 8	243.629,88	-	1.015.166,38	-	-	-	1.015.166,38	20.303,33	-	263.943,21	751.223,17	01/01/2000
CPDEL - LAZIO - ROMA - VIA ZANZUR, 8	149.112,95	-	621.304,02	-	-	-	621.304,02	12.462,68	-	161.539,03	459.764,99	01/01/2000
CPDEL - LAZIO - ROMA - VIALE GIULIO AGRICOLA, 6	679.382,64	-	88.854,00	-	-	-	1.777,08	1.777,08	-	23.102,04	65.751,96	01/01/2000
CPDEL - LAZIO - ROMA - VIA FLAVIO AETIOLONE, 208	58.336,80	-	2.830.344,33	-	-	-	2.830.344,33	56.606,89	-	735.889,53	2.094.454,80	01/01/2000
CPDEL - CAMPANIA - SAERNO - VIA POSIDONIA, 164	245.994,37	-	243.070,00	-	-	-	243.070,00	4.861,40	-	63.198,20	179.871,80	01/01/2000
CPDEL - LAZIO - ROMA - VIA VALE PADANA, 65	23.547,04	-	1.024.976,33	-	-	-	1.024.976,33	20.499,51	-	266.493,38	758.482,95	01/01/2000
CPDEL - LAZIO - ROMA - VIA VAL DI LANZO, FAB. 5011 113	28.024,79	-	93.946,00	-	-	-	93.946,00	1.878,92	-	24.425,96	69.520,04	01/01/2000
CPDEL - LAZIO - ROMA - VIA VAL DI LANZO, 127	16.254,75	-	116.811,74	-	-	-	116.811,74	2.336,23	-	30.371,02	86.440,72	01/01/2000
CPDEL - LAZIO - ROMA - VIA VAL DI LANZO, FAB. 5013 127	36.058,23	-	109.644,84	-	-	-	109.644,84	2.269,65	-	2.269,65	107,39	01/01/2000
CPDEL - LAZIO - ROMA - VIA VAL DI LANZO, FAB. 5014 16	19.607,86	-	153.711,38	-	-	-	153.711,38	3.075,44	-	39.808,67	113.902,71	01/01/2000
CPDEL - LAZIO - ROMA - VIA CONCA D'ORO, 230	77.068,74	-	79.449,47	-	-	-	79.449,47	1.588,99	-	20.656,85	58.792,62	01/01/2000
CPDEL - LAZIO - ROMA - VIA CONCA D'ORO, 212	117.972,53	-	321.086,33	-	-	-	321.086,33	6.821,73	-	83.482,47	237.603,86	01/01/2000
CPDEL - LAZIO - ROMA - VIALE VAL PADANA, 44	18.215,11	-	401.552,07	-	-	-	401.552,07	8.222,33	-	127.803,57	363.748,50	01/01/2000
CPDEL - LAZIO - ROMA - VIALE VAL PADANA, 66	144.590,77	-	75.896,26	-	-	-	75.896,26	1.517,03	-	19.733,04	56.163,22	01/01/2000
CPDEL - LAZIO - ROMA - VIALE VAL PADANA, 90	229.060,69	-	602.461,47	-	-	-	602.461,47	12.049,23	-	156.640,00	445.821,47	01/01/2000
CPDEL - LAZIO - ROMA - VIA VAL DI CHIENTI, 30	172.812,47	-	954.419,52	-	-	-	954.419,52	19.848,39	-	248.149,08	706.270,44	01/01/2000
CPDEL - LAZIO - ROMA - VIA VAL DI LANZO, 107	90.448,05	-	720.052,21	-	-	-	720.052,21	14.401,03	-	187.213,50	532.838,71	01/01/2000
CPDEL - LAZIO - ROMA - VIA VAL DI LANZO, FAB. 5009 107	85.621,98	-	377.700,19	-	-	-	377.700,19	7.584,01	-	98.202,06	279.498,13	01/01/2000
CPDEL - LAZIO - ROMA - VIA GIOVANNI DE AGOSTINI, 9	516.521,55	-	356.758,33	-	-	-	356.758,33	7.135,16	-	92.757,14	264.001,19	01/01/2000
CPDEL - LAZIO - ROMA - VIA VAL MELAINA / ISOLE CURZOLANE / P.R.G. SNC	45.267,86	-	188.616,00	-	-	-	188.616,00	3.772,32	-	516.521,55	-	31/12/1960
CPDEL - LAZIO - ROMA - VIA DELLA FISICA, 40	192.164,29	-	809.684,22	-	-	-	809.684,22	16.013,68	-	49.040,18	139.575,82	01/01/2000
CPDEL - EMILIA ROMAGNA - BOLOGNA - VIA CESARE BATTISTI, 12	364.442,81	354.299,55	1.518.511,86	1178.161,65	2.606.884,79	-	188.616,00	3.772,32	-	208.177,97	592.506,25	01/01/2000
CPDEL - EMILIA ROMAGNA - BOLOGNA - VIA IV NOVEMBRE, FAB. 5802 7	723.529,93	723.529,93	2.918.004,44	3803,976	3.290.009,20	-	809.684,22	16.013,68	-	23.345,07	66.443,65	01/01/2000
CPDEL - EMILIA ROMAGNA - BOLOGNA - VIA IV NOVEMBRE, 5	775.104,88	294.066,59	3.290.403,76	52.069,12	3.290.733,57	-	2.041.899,31	50.253,59	-	-	-	01/01/2000
CPDEL - EMILIA ROMAGNA - BOLOGNA - PIAZZA TRANQUILINO DELIANO ROOSEVELT, 3	531.009,50	531.009,50	2.924.414,13	491.204,07	3.415.618,20	-	150.120,78	2.924,41	-	-	-	01/01/2000
CPDEL - LAZIO - ROMA - VIA VICO RENZO	102.072,08	-	185.647,00	1.917.296,77	-	-	185.647,00	3.606,43	-	400.331,40	114.789,38	01/01/2000
CPDEL - LAZIO - ROMA - VIA VICO RENZO	133.109,48	-	800.230,27	-	-	-	800.230,27	16.026,43	-	208.581,91	992.273,16	01/01/2000
CPDEL - LAZIO - ROMA - VIA GUGLIELMO MENGARINI, 50	28.944,90	-	554.622,91	-	-	-	554.622,91	11.022,45	-	144.201,93	410.420,98	01/01/2000
CPDEL - LAZIO - ROMA - VIA GUGLIELMO MENGARINI, 50	20.345,34	-	120.643,75	-	-	-	120.643,75	2.412,08	-	31.356,98	89.266,77	01/01/2000
CPDEL - EMILIA ROMAGNA - MODENA - VIA MONTE ROSICA SNC	20.345,34	-	160.600,00	-	-	-	160.600,00	3.212,00	-	20.345,34	118.844,00	01/01/2000
CPDEL - CAMPANIA - SAERNO - VIA TORREONE	12.145,32	-	50.605,63	-	-	-	50.605,63	1.012,12	-	13.157,44	37.448,19	01/01/2000
CPDEL - LOMBARDIA - MILANO - VIA VENEZIA, 10	95.509,56	-	397.956,62	-	-	-	397.956,62	7.959,12	-	103.468,68	294.487,94	01/01/2000

308

XVIII LEGISLATURA — DISEGNI DI LEGGE E RELAZIONI — DOCUMENTI — DOC. XV N. 450 VOL. I

CPDEL	LAZIO - ROMA - VIA ENRICO MAZZOCCHIO, 6	79.403,20	330.846,64	6.616,98	330.846,64	-	6.616,98	-	86.020,18	-	244.826,46	01/10/2009
CPDEL	LAZIO - ROMA - VIA ENRICO MAZZOCCHIO, FAB. 6992/6	702.28,22	292.609,27	5.852,18	292.609,27	-	5.852,18	-	76.079,40	-	216.529,87	01/10/2009
CPDEL	LAZIO - ROMA - LARGO ROMANO SANTI, FAB. 6993/2	15.571,12	64.888,00	1.297,76	64.888,00	-	1.297,76	-	48.017,12	-	48.017,12	01/10/2009
CPDEL	LAZIO - ROMA - VIA PASQUALE DEL GIUDICE, FAB. 6994/8	136.007,84	566.699,00	11.334,00	566.699,00	-	11.334,00	-	147.341,84	-	419.357,16	01/10/2009
CPDEL	LAZIO - ROMA - VIA PASQUALE DEL GIUDICE, FAB. 6996/140	147.465,88	489.448,61	9.789,97	489.448,61	-	9.789,97	-	127.256,65	-	362.191,96	01/10/2009
CPDEL	LAZIO - ROMA - VIALE MARCO FUILLONDI BIELLORE, FAB. 6996/140	372.458,88	322.852,69	6.853,66	322.852,69	-	6.853,66	-	338.305,17	-	338.305,17	01/10/2009
CPDEL	CAMPANIA - SALERNO - VIA DONISIO MARTINO, 6	2.103,97	8.266,38	25,76	8.266,38	-	25,76	-	94,14	-	94,14	01/10/2009
CPDEL	UGURIA - GENOVA - VIA EMILIA, 8	916.936,00	916.936,00	18.330,00	916.936,00	-	18.330,00	-	238.206,50	-	678.729,50	01/10/2009
CPDEL	UGURIA - GENOVA - VIA PIACENZA, 37	40.933,20	170.554,98	3.411,10	170.554,98	-	3.411,10	-	44.344,30	-	126.210,68	01/10/2009
CPDEL	CAMPANIA - NAPOLI - VIA BERNARDINO MARTIRANO, EDIF. 1	18.007,40	77.531,18	1.550,62	77.531,18	-	1.550,62	-	20.158,11	-	57.373,07	01/10/2009
CPDEL	CAMPANIA - NAPOLI - VIA BERNARDINO MARTIRANO, 10 EDIF. 2	29.730,42	123.276,94	2.477,54	123.276,94	-	2.477,54	-	32.207,96	-	91.068,98	01/10/2009
CPDEL	CAMPANIA - NAPOLI - VIA BERNARDINO MARTIRANO, 10 EDIF. 3	18.005,14	75.554,73	1.507,10	75.554,73	-	1.507,10	-	19.592,24	-	55.962,49	01/10/2009
CPDEL	CAMPANIA - NAPOLI - VIA BERNARDINO MARTIRANO, 10 EDIF. 3	18.834,83	49.311,79	986,24	49.311,79	-	986,24	-	36.406,72	-	36.406,72	01/10/2009
CPDEL	CAMPANIA - NAPOLI - VIA BERNARDINO MARTIRANO, 11	9.768,96	40.704,00	814,08	40.704,00	-	814,08	-	42.739,46	-	42.739,46	01/10/2009
CPDEL	CAMPANIA - NAPOLI - VIA BERNARDINO MARTIRANO, 9	53.419,10	222.579,62	4.451,61	222.579,62	-	4.451,61	-	57.879,71	-	164.708,91	01/10/2009
CPDEL	CAMPANIA - NAPOLI - VIA REPUBBLICHE MARINARE, 136	40.978,33	170.741,01	3.144,08	170.741,01	-	3.144,08	-	44.391,18	-	126.349,83	01/10/2009
CPDEL	CAMPANIA - NAPOLI - VIA REPUBBLICHE MARINARE, 146	107.962,51	449.582,63	8.996,86	449.582,63	-	8.996,86	-	116.959,07	-	332.623,56	01/10/2009
CPDEL	CAMPANIA - NAPOLI - VIA REPUBBLICHE MARINARE, 150	62.248,52	259.368,91	5.187,38	259.368,91	-	5.187,38	-	67.453,90	-	191.915,01	01/10/2009
CPDEL	SICILIA - PALERMO - VIA SAMPOLIO, 121	251.210,31	1.006.209,53	20.944,19	1.006.209,53	-	20.944,19	-	272.144,50	-	734.065,03	01/10/2009
CPDEL	EMILIA ROMAGNA - BOLOGNA - PIAZZA MANFREDI AZZARITA, 5	37.368,98	155.703,95	3.114,08	155.703,95	-	3.114,08	-	40.483,03	-	115.220,92	01/10/2009
CPDEL	SICILIA - CATANIA - VIA C. CIGOLINI, MIN.5	880.846,40	880.846,40	15.200,00	880.846,40	-	15.200,00	-	213.379,26	-	667.467,14	01/10/2009
CPDEL	EMILIA ROMAGNA - BOLOGNA - VIALE QUIRICO FILOPANTIL, 4	624.956,08	639.354,97	1.186.600,43	639.354,97	-	1.186.600,43	-	218.426,94	-	65.928,95	01/10/2009
CPDEL	EMILIA ROMAGNA - BOLOGNA - VIA QUIRICO FILOPANTIL, 2	210.600,00	881.884,00	7.985,89	881.884,00	-	7.985,89	-	1.133,07	-	3.240,98	01/10/2009
CPDEL	SICILIA - CATANIA - VIA MARIO RAPISAROLI, 192	52.734,78	219.272,94	4.394,56	219.272,94	-	4.394,56	-	57.129,34	-	162.143,60	01/10/2009
CPDEL	SICILIA - CATANIA - VIA MARIO RAPISAROLI, 188	64.041,82	266.838,14	5.336,76	266.838,14	-	5.336,76	-	69.377,91	-	197.460,23	01/10/2009
CPDEL	SICILIA - CATANIA - VIA MARIO RAPISAROLI, 192C	28.435,82	118.482,53	2.139,256,52	118.482,53	-	2.139,256,52	-	30.805,48	-	87.677,05	01/10/2009
CPDEL	LAZIO - ROMA - MONTE SACRO EST	4.534.609,69	4.534.609,69	6.788,017,89	4.534.609,69	-	6.788,017,89	-	4.100,877,75	-	443.731,94	31/12/1960
CPDEL	LAZIO - ROMA - AREA ZI (Montesacro)	4.100,877,75	4.100,877,75	4.100,877,75	4.100,877,75	-	4.100,877,75	-	4.100,877,75	-	4.100,877,75	31/12/1960
CPDEL	LAZIO - ROMA - VIA LUIGI CAPUANA, 21	13.758.168,34	20.884.404,15	20.884.404,15	20.884.404,15	-	20.884.404,15	-	13.758.168,34	-	6.126.235,81	31/12/1960
CPDEL	LAZIO - ROMA - AREA ZI (Montesacro)	3.469.665,40	3.469.665,40	1.716.913,32	3.469.665,40	-	1.716.913,32	-	3.469.665,40	-	3.469.665,40	31/12/1960
CPDEL	LAZIO - ROMA - G. Tiburti Via Campana - ZONA M3 - Mq. 16,76	63.931,53	63.931,53	63.931,53	63.931,53	-	63.931,53	-	63.931,53	-	63.931,53	31/12/1960
CPDEL	LAZIO - ROMA - H. Tiburti Piazza Tiburtini - ZONA M3 - Mq. 18,07	1.226.654,94	1.226.654,94	1.226.654,94	1.226.654,94	-	1.226.654,94	-	1.226.654,94	-	1.226.654,94	31/12/1960
CPDEL	LAZIO - ROMA - S. Tiburti Via Achillei - ZONA M3 - Mq. 11,557	65.246,90	65.246,90	65.246,90	65.246,90	-	65.246,90	-	65.246,90	-	65.246,90	31/12/1960
CPDEL	COMBARBA - CREMONA - VIA FRANCESCO SOLDI S.C.N. D.	85.931,83	345.865,88	6.913,32	345.865,88	-	6.913,32	-	89.051,15	-	256.814,73	01/10/2009
CPDEL	COMBARBA - CREMONA - VIA FRANCESCO SOLDI S.D. FAB. 8902, N. D.	125.023,08	520.929,40	10.418,58	520.929,40	-	10.418,58	-	135.441,66	-	385.487,74	01/10/2009
CPDEL	LAZIO - ROMA - VIA DEL CALCASO, 49	3.756,32	15.651,36	313,02	15.651,36	-	313,02	-	4.469,34	-	11.182,02	01/10/2009
CPDEL	SICILIA - SIRACUSA - VIALE T.T.C.A. 167	241.613,53	1.006.721,39	20.134,40	1.006.721,39	-	20.134,40	-	261.747,95	-	744.973,44	01/10/2009
CPDEL	SICILIA - CATANIA - VIA ELEONORA D'ANGIO, 46	1.102,02	4.591,84	91,83	4.591,84	-	91,83	-	1.038,85	-	3.397,99	01/10/2009
CPDEL	SICILIA - CATANIA - VIA ELEONORA D'ANGIO, FAB. 8603/46	868,53	3.618,86	72,38	3.618,86	-	72,38	-	940,91	-	2.677,95	01/10/2009
CPDEL	SICILIA - CATANIA - VIA ELEONORA D'ANGIO, FAB. 8604/46	1.100,14	4.833,89	91,68	4.833,89	-	91,68	-	1.191,82	-	3.392,07	01/10/2009
CPDEL	SICILIA - CATANIA - VIA ELEONORA D'ANGIO, FAB. 8605/46	514,29	2.142,86	42,86	2.142,86	-	42,86	-	577,15	-	1.565,71	01/10/2009
CPDEL	SICILIA - CATANIA - VIA ELEONORA D'ANGIO, FAB. 8606/46	440,80	1.856,74	36,73	1.856,74	-	36,73	-	444,07	-	1.412,67	01/10/2009
CPDEL	LAZIO - ROMA - VIA IGEA, 48	1.918,58	7.994,21	159,88	7.994,21	-	159,88	-	2.078,46	-	5.915,75	01/10/2009
CPDEL	LAZIO - ROMA - VIA DEI GIORNALISTI, 85	4.017,84	16.740,92	334,82	16.740,92	-	334,82	-	4.357,66	-	12.382,26	01/10/2009
CPDEL	LAZIO - ROMA - VIA GALFANI, 23	2.424,00	10.100,00	202,00	10.100,00	-	202,00	-	2.620,00	-	7.474,00	01/10/2009
CPDEL	LAZIO - ROMA - VIA LUIGI ARATIL, 25	5.810,27	24.209,48	484,20	24.209,48	-	484,20	-	6.294,47	-	17.915,01	01/10/2009
CPDEL	LAZIO - ROMA - VIA LUIGI ARATIL, 25	528.974,28	10.511,49	88,54	10.511,49	-	88,54	-	136.649,52	-	388.924,96	01/10/2009
CPDEL	LAZIO - ROMA - VIA MONTENAPOLI, 14	158.765,89	661.524,79	13.250,49	661.524,79	-	13.250,49	-	489.284,31	-	172.240,48	01/10/2009
CPDEL	CAMPANIA - SALERNO - VIA XXV SETTEMBRE, 1870/43	104.106,30	433.776,12	8.625,52	433.776,12	-	8.625,52	-	112.781,82	-	320.994,30	01/10/2009
CPDEL	LAZIO - ROMA - VIA GIULIO ALEANI, 32	364.333,92	364.333,92	7.826,80	364.333,92	-	7.826,80	-	269.607,12	-	104.726,80	01/10/2009
CPDEL	LAZIO - ROMA - VIA GIULIO ALEANI, 18	319,92	1.333,00	26,66	1.333,00	-	26,66	-	346,58	-	986,42	01/10/2009
CPDEL	LAZIO - ROMA - VIA GIULIO ALEANI, 8	10.113,78	42.440,65	842,82	42.440,65	-	842,82	-	10.956,60	-	31.484,05	01/10/2009
CPDEL	LAZIO - ROMA - VIA BERNARDO BULMENSTHIL, 35	3.724,39	15.518,25	310,37	15.518,25	-	310,37	-	4.042,76	-	11.475,49	01/10/2009
CPDEL	LAZIO - ROMA - VIA BERNARDO BULMENSTHIL, 45	8.640,55	36.002,33	720,05	36.002,33	-	720,05	-	9.360,60	-	26.641,73	01/10/2009
CPDEL	LAZIO - ROMA - VIA ANGELINA MARCIANO, 20	19.656,43	81.901,86	1.638,03	81.901,86	-	1.638,03	-	21.294,46	-	60.607,40	01/10/2009
CPDEL	LAZIO - ROMA - VIA ANGELINA MARCIANO, FAB. 9308/20	19.656,43	81.901,86	1.638,03	81.901,86	-	1.638,03	-	21.294,46	-	60.607,40	01/10/2009
CPDEL	TOSCANA - FIRENZE - VIA LORENZO IL MAGNIFICO, 38	764.778,66	3.405.608,65	74.488,81	3.405.608,65	-	74.488,81	-	828.510,18	-	2.586.097,53	01/10/2009
CPDEL	FOSCARINA - FIRENZE - VIA CRISTOFORO LANDINGO, 7/B	204.767,05	853.195,95	17.063,92	853.195,95	-	17.063,92	-	221.930,97	-	631.264,98	01/10/2009
CPDEL	FOSCARINA - FIRENZE - VIA CRISTOFORO LANDINGO, 7/B	400.147,06	400.147,06	400.147,06	400.147,06	-	400.147,06	-	400.147,06	-	400.147,06	01/10/2009
CPDEL	CAMPANIA - SALERNO - VIA LORENZO IL MAGNIFICO, FAB. 9404/38	552.946,54	2.332.277,29	44.645,54	2.332.277,29	-	44.645,54	-	60.397,08	-	1.718.883,21	01/10/2009
CPDEL	CAMPANIA - SALERNO - VIA ROBERTELLI SABATINO, 9/B	113.711,13	473.296,32	9.475,93	473.296,32	-	9.475,93	-	123.187,46	-	350.608,86	01/10/2009

XVIII LEGISLATURA — DISEGNI DI LEGGE E RELAZIONI — DOCUMENTI — DOC. XV N. 450 VOL. I

DPDSCA - IIVORNO - PIAZZA GIACOMO MATTEOTTI 40	CPDEL	1.485.598,09	-	-	-	6.189.989,62	-	123.800,01	-	-	-	1.609.398,10	-	-	4.580.591,52	01/01/2009
CAMPANIA - NAPOLI - VIA DELL'IPOMO 19	CPDEL	5.045,76	-	-	-	21.024,07	-	420,48	-	-	-	21.024,07	-	-	15.552,78	01/01/2009
CAMPANIA - NAPOLI - ITRAVIA PRIV. IPOMEO N.53 LOTTO D	CPDEL	176.629,51	-	-	-	735.956,48	-	14.719,12	-	-	-	191.348,63	-	-	544.607,85	01/01/2009
CAMPANIA - NAPOLI - VIA DELL'IPOMO 15	CPDEL	33.343,23	-	-	-	355.996,80	-	1.119,58	-	-	-	41.144,83	-	-	140.453,02	01/01/2009
LAZIO - ROMA - VIA TARQUINIO COLATTINO 29	CPDEL	262.866,93	-	-	-	1.095.278,83	-	21.905,58	-	-	-	288.772,51	-	-	810.306,32	01/01/2009
LAZIO - ROMA - VIA TARQUINIO COLATTINO 29	CPDEL	312.382,48	-	-	-	1.236.173,80	-	2.323,55	-	-	-	320.800,01	-	-	916.370,99	01/01/2009
LAZIO - ROMA - VIA RONSIGLIOMANO 15/A	CPDEL	2.407,62	-	-	-	26.950,46	-	32,55	-	-	-	64.855,84	-	-	195.137,00	01/01/2009
LAZIO - ROMA - VIA DEI CERTOSINI 86	CPDEL	59.500,02	-	-	-	248.591,27	-	6.282,46	-	-	-	135.714,21	-	-	183.738,10	01/01/2009
VENEZIA - VENEZIA - VIALE GIUSEPPE MAZZINI 169	CPDEL	303.498,44	-	-	-	473.961,06	-	9.429,22	-	-	-	133.229,85	-	-	350.741,21	01/01/2009
VENEZIA - VENEZIA - VIALE GIUSEPPE MAZZINI 169	CPDEL	11.966,15	-	-	-	79.617,66	-	25,291	-	-	-	328.287,81	-	-	935.789,53	01/01/2009
VENEZIA - VENEZIA - VIALE GIUSEPPE MAZZINI FABR. 18003 179	CPDEL	79.617,66	-	-	-	466.525,55	-	6.634,84	-	-	-	121.296,65	-	-	344.228,90	01/01/2009
LAZIO - ROMA - VIA FELICE POGLIO 52	CPDEL	187.751,01	-	-	-	782.295,99	-	15,645	-	-	-	86.252,80	-	-	244.488,89	01/01/2009
LAZIO - ROMA - VIA ENRICO CRUCIANI ALBRANDI 81	CPDEL	107.496,48	-	-	-	447.877,00	-	4,557	-	-	-	373.396,92	-	-	578.899,07	01/01/2009
LAGURIA - GENOVA - VIA PIACENZA 1 68	CPDEL	443.602,74	-	-	-	190.011,55	-	3.800,23	-	-	-	140.608,58	-	-	331.428,86	01/01/2009
LAZIO - ROMA - VIA AMEDEO MODIGHLIANI 34	CPDEL	44.250,90	-	-	-	184.375,00	-	3,887	-	-	-	47.937,50	-	-	136.437,50	01/01/2009
LAZIO - ROMA - VIA FILIPPO ANTONIO GUALTERIO	CPDEL	-	-	-	-	-	-	-	-	-	-	-	-	-	-	01/01/2012
LAZIO - ROMA - VIA FILIPPO ANTONIO GUALTERIO FABR. 18510 96	CPDEL	-	-	-	-	-	-	-	-	-	-	-	-	-	-	01/01/2012
LAZIO - ROMA - VIA STAVZEMA 20 ED. 1	CPDEL	-	-	-	-	-	-	-	-	-	-	-	-	-	-	01/01/2012
LAZIO - ROMA - VIA STAVZEMA 20 ED. M	CPDEL	-	-	-	-	-	-	-	-	-	-	-	-	-	-	01/01/2012
LAZIO - ROMA - PIAZZA PIETRO MEROLLI 46	CPDEL	405.818,54	-	-	-	1.600.910,55	-	33.818,21	-	-	-	439.636,75	-	-	1.251.172,80	01/01/2009
LAZIO - ROMA - VIALE DEI COLLI PORCIURSI 544	CPDEL	265.279,83	-	-	-	1.105.332,73	-	22.106,66	-	-	-	287.386,51	-	-	817.946,22	01/01/2009
LAZIO - ROMA - VIALE DEI COLLI PORCIURSI 544	CPDEL	313.532,91	-	-	-	1.310.362,39	-	25.814,29	-	-	-	301.843,26	-	-	916.519,14	01/01/2009
SARDEGNA - SASSARI - VIA MAURO GUSU 17	CPDEL	29.728,69	-	-	-	131.811,09	-	1.175,16	-	-	-	15.914,82	-	-	115.903,27	01/01/2009
CAMPANIA - NAPOLI - VIA PAZZIGNONE 66	CPDEL	20.062,60	-	-	-	87.185,00	-	1.347,30	-	-	-	32.270,43	-	-	54.914,57	01/01/2009
CAMPANIA - NAPOLI - VIA PAZZIGNONE 66	CPDEL	112.846,02	-	-	-	470.191,89	-	9.403,84	-	-	-	122.249,86	-	-	345.942,03	01/01/2009
CAMPANIA - NAPOLI - VIA PAZZIGNONE 66	CPDEL	108.798,32	-	-	-	453.526,34	-	9,066	-	-	-	117.864,85	-	-	335.661,49	01/01/2009
LAZIO - ROMA - VIA DI PIAN DUE TORRI 25	CPDEL	123.010,56	-	-	-	515.043,92	-	10.300,88	-	-	-	133,911	-	-	381.132,48	01/01/2009
LAZIO - ROMA - VIA DI PIAN DUE TORRI 25	CPDEL	117.065,35	-	-	-	487.772,19	-	9.255,45	-	-	-	126.820,80	-	-	360.951,39	01/01/2009
LAZIO - ROMA - VIA DI PIAN DUE TORRI 21	CPDEL	298.119,50	-	-	-	1.242.164,40	-	24.843,29	-	-	-	322.962,79	-	-	919.201,61	01/01/2009
LAZIO - ROMA - VIA DI PIAN DUE TORRI 21	CPDEL	178.441,38	-	-	-	743.505,72	-	14.870,12	-	-	-	193.311,50	-	-	550.194,22	01/01/2009
LAZIO - ROMA - VIA DI PIAN DUE TORRI 121	CPDEL	-	-	-	-	-	-	-	-	-	-	-	-	-	-	01/01/2009
VENEZIA - PADOVA - VIA TIRANA FABR. 19001 28	CPDEL	275.933,13	-	-	-	1.149.722,00	-	22.094,40	-	-	-	298.927,53	-	-	850.794,47	01/01/2009
VENEZIA - PADOVA - VIATRANA 25, PALESTRO 24/FABR. 19002 17	CPDEL	269.479,42	-	-	-	1.122.831,41	-	22,856	-	-	-	291,856	-	-	830,885	01/01/2009
VENEZIA - PADOVA - VIA TIRANA FABR. 19002 28	CPDEL	319.868,82	-	-	-	1.332.786,63	-	26,657	-	-	-	346,524	-	-	986,262	01/01/2009
VENEZIA - PADOVA - VIA TIRANA FABR. 19004 28	CPDEL	50.933,38	-	-	-	212.222,59	-	4,244	-	-	-	55,177	-	-	157,044	01/01/2009
VENEZIA - PADOVA - VIA PALESTRO 24/LOTTO E FABR. 19006	CPDEL	377.279,99	-	-	-	1.572.000,01	-	443,677	-	-	-	175,122	-	-	498,424	01/01/2009
BISSONE - TORINO - VIA BURASCO 20/1	CPDEL	682,44	-	-	-	2.843,47	-	56,87	-	-	-	79,431	-	-	2,004	01/01/2009
BISSONE - TORINO - VIA BURASCO 20/1	CPDEL	4.058,44	-	-	-	12.454,47	-	32,87	-	-	-	124,141	-	-	2,004	01/01/2009
BISSONE - TORINO - VIA BURASCO 11	CPDEL	4.108,27	-	-	-	17.117,62	-	51,55	-	-	-	4,450	-	-	12,462	01/01/2009
BISSONE - TORINO - VIA BURASCO 15/1	CPDEL	3.638,30	-	-	-	15.151,23	-	30,043	-	-	-	3,909	-	-	11,211	01/01/2009
LAZIO - ROMA - VIA DEI TRAGHETTI 163 PAL 4	CPDEL	13.275,27	-	-	-	55.313,47	-	1.106,29	-	-	-	14,381	-	-	40,931	01/01/2009
LAZIO - ROMA - VIA DEI TRAGHETTI 161 PAL 2	CPDEL	3.663,32	-	-	-	1.534,51	-	30,70	-	-	-	399,02	-	-	11,38	01/01/2009
LOMBARDIA - MILANO - VIA OVADA 35	CPDEL	-	-	-	-	-	-	-	-	-	-	-	-	-	-	01/01/2009
LOMBARDIA - MILANO - VIA BELDILETTO 2	CPDEL	2.597,53	-	-	-	10.823,01	-	21,644	-	-	-	2,813	-	-	8,009	01/01/2009
LOMBARDIA - MILANO - VIA BELDILETTO, FABR. 19/03 2	CPDEL	411.361,13	-	-	-	171.400,94	-	3.427,99	-	-	-	44,564	-	-	126,836	01/01/2009
LOMBARDIA - MILANO - VIALE FAMAGOSTA 44	CPDEL	2.143,27	-	-	-	893.380,40	-	17,865	-	-	-	661,027	-	-	661,027	01/01/2009
TOSCANA - FIRENZE - VIA AMEDEO MODIGHLIANI 198	CPDEL	801,45	-	-	-	3.339,44	-	66,79	-	-	-	868,24	-	-	2,471	01/01/2009
LAZIO - ROMA - PIAZZA PIETRO PURICELLI 11	CPDEL	545.288,63	-	-	-	2.272.035,99	-	45,440	-	-	-	590,729	-	-	1.681,306	01/01/2009
LAZIO - ROMA - PIAZZA PIETRO PURICELLI 20	CPDEL	639.273,59	-	-	-	2.663.639,52	-	53,272	-	-	-	692,546	-	-	782,360	01/01/2009
LAZIO - ROMA - PIAZZA PIETRO PURICELLI 22	CPDEL	896.470,37	-	-	-	3.735.293,81	-	74,305	-	-	-	971,176	-	-	1.971,093	01/01/2009
VENEZIA - VENEZIA - VIA BALDASSARRE LONGHENA 40/A	CPDEL	943.458,89	-	-	-	3.939.406,32	-	78,387	-	-	-	1.024,244	-	-	2.764,117	01/01/2009
LOMBARDIA - MILANO - VIA ANDREA PALLADINO 32/A	CPDEL	27.068,06	-	-	-	115.283,00	-	2,305	-	-	-	29,973	-	-	83,009	01/01/2009
LOMBARDIA - MILANO - VIA MARENGO 7	CPDEL	132.254,98	-	-	-	624.543,40	-	1.252,34	-	-	-	35,336	-	-	42,336	01/01/2009
LOMBARDIA - MILANO - VIA MARENGO 11	CPDEL	15.746,73	-	-	-	65.669,63	-	131,330	-	-	-	17,074	-	-	45,598	01/01/2009
LOMBARDIA - MILANO - VIA MARENGO 13	CPDEL	19.586,16	-	-	-	81.609,00	-	1,632	-	-	-	21,813	-	-	60,390	01/01/2009
LOMBARDIA - MILANO - VIA MAR NERIO 15	CPDEL	10.651,43	-	-	-	66.286,92	-	1,352	-	-	-	17,234	-	-	49,052	01/01/2009
LOMBARDIA - MILANO - VIA MAR NERIO 17	CPDEL	37.341,89	-	-	-	155.591,32	-	3,111	-	-	-	115,132	-	-	115,132	01/01/2009
LOMBARDIA - MILANO - VIA MAR NERIO 23	CPDEL	-	-	-	-	-	-	-	-	-	-	-	-	-	-	01/01/2009
LOMBARDIA - MILANO - VIA NIKOLAJEVKA FABR. 2041/94	CPDEL	-	-	-	-	97.933,86	-	1,988	-	-	-	25,462	-	-	72,471	01/01/2009

XVIII LEGISLATURA — DISEGNI DI LEGGE E RELAZIONI — DOCUMENTI — DOC. XV N. 450 VOL. I

Table with 13 columns: Region, Province, Legislative District, Description of the Bill/Amendment, Budgetary Impact (Initial, Additional, Total), and Effective Date.

XVIII LEGISLATURA - DISEGNI DI LEGGE E RELAZIONI - DOCUMENTI - DOC. XV N. 450 VOL. I

CPDEL	70027-50	-	-	-	-	-	-	-	-	-	-	5.853,62	-	-	291.281,13	-	-	75.863,12	-	21.519,81	01/01/2009
CPDEL	15.389,12	-	-	-	-	-	-	-	-	-	-	-	-	-	64.121,44	-	-	16.671,54	-	47.449,90	01/01/2009
CPDEL	-	-	-	-	-	-	-	-	-	-	-	-	-	-	-	-	-	-	-	-	01/01/2009
CPDEL	-	-	-	-	-	-	-	-	-	-	-	-	-	-	-	-	-	-	-	-	01/01/2009
CPDEL	7.040,00	-	-	-	-	-	-	-	-	-	-	-	-	-	-	-	-	-	-	-	01/01/2009
CPDEL	29.834,29	-	-	-	-	-	-	-	-	-	-	-	-	-	-	-	-	-	-	-	01/01/2009
CPDEL	6.285.292,02	-	-	-	-	-	-	-	-	-	-	-	-	-	-	-	-	-	-	-	01/01/2009
CPDEL	149.293,75	-	-	-	-	-	-	-	-	-	-	-	-	-	-	-	-	-	-	-	01/01/2009
CPDEL	349.071,90	-	-	-	-	-	-	-	-	-	-	-	-	-	-	-	-	-	-	-	01/01/2009
CPDEL	14.086.414,04	-	-	-	-	-	-	-	-	-	-	-	-	-	-	-	-	-	-	-	01/01/2009
CPDEL	12.125.697,96	-	-	-	-	-	-	-	-	-	-	-	-	-	-	-	-	-	-	-	01/01/2009
CPDEL	290.803,84	-	-	-	-	-	-	-	-	-	-	-	-	-	-	-	-	-	-	-	01/01/2009
CPDEL	14.880,07	-	-	-	-	-	-	-	-	-	-	-	-	-	-	-	-	-	-	-	01/01/2009
CPDEL	1.989.513,93	3.979,94	-	-	-	12.795,66	-	-	-	-	-	-	-	-	-	-	-	-	-	-	01/01/2009
CPDEL	522.023,65	-	-	-	-	-	-	-	-	-	-	-	-	-	-	-	-	-	-	-	01/01/2009
CPDEL	291.029,67	-	-	-	-	-	-	-	-	-	-	-	-	-	-	-	-	-	-	-	01/01/2009
CPDEL	84.686,17	-	-	-	-	-	-	-	-	-	-	-	-	-	-	-	-	-	-	-	01/01/2009
CPDEL	176.339,35	-	-	-	-	-	-	-	-	-	-	-	-	-	-	-	-	-	-	-	01/01/2009
CPDEL	60.187,61	-	-	-	-	-	-	-	-	-	-	-	-	-	-	-	-	-	-	-	01/01/2009
CPDEL	2.191.114,95	489.008,50	-	-	-	9,56; 107,73	1.520.779,65	-	-	-	-	-	-	-	-	-	-	-	-	-	01/01/2009
CPDEL	3.095,88	421,47	-	-	-	-	-	-	-	-	-	-	-	-	-	-	-	-	-	-	01/01/2009
CPDEL	112.320,17	1.784,64	-	-	-	-	-	-	-	-	-	-	-	-	-	-	-	-	-	-	01/01/2009
CPDEL	3.026.445,72	-	-	-	-	-	-	-	-	-	-	-	-	-	-	-	-	-	-	-	01/01/2009
CPDEL	611.422,80	-	-	-	-	-	-	-	-	-	-	-	-	-	-	-	-	-	-	-	01/01/2009
CPDEL	818.665,86	-	-	-	-	-	-	-	-	-	-	-	-	-	-	-	-	-	-	-	01/01/2009
CPDEL	499.615,09	-	-	-	-	-	-	-	-	-	-	-	-	-	-	-	-	-	-	-	01/01/2009
CPDEL	375.187,49	-	-	-	-	-	-	-	-	-	-	-	-	-	-	-	-	-	-	-	01/01/2009
CPDEL	385.838,03	-	-	-	-	-	-	-	-	-	-	-	-	-	-	-	-	-	-	-	01/01/2009
CPDEL	394.356,46	-	-	-	-	-	-	-	-	-	-	-	-	-	-	-	-	-	-	-	01/01/2009
CPDEL	349.965,87	-	-	-	-	-	-	-	-	-	-	-	-	-	-	-	-	-	-	-	01/01/2009
CPDEL	378.964,96	-	-	-	-	-	-	-	-	-	-	-	-	-	-	-	-	-	-	-	01/01/2009
CPDEL	375.738,45	-	-	-	-	-	-	-	-	-	-	-	-	-	-	-	-	-	-	-	01/01/2009
CPDEL	379.185,33	-	-	-	-	-	-	-	-	-	-	-	-	-	-	-	-	-	-	-	01/01/2009
CPDEL	386.770,65	-	-	-	-	-	-	-	-	-	-	-	-	-	-	-	-	-	-	-	01/01/2009
CPDEL	18.220,71	-	-	-	-	-	-	-	-	-	-	-	-	-	-	-	-	-	-	-	01/01/2009
CPDEL	412.464,49	-	-	-	-	-	-	-	-	-	-	-	-	-	-	-	-	-	-	-	01/01/2009
CPDEL	262.921,21	-	-	-	-	-	-	-	-	-	-	-	-	-	-	-	-	-	-	-	01/01/2009
CPDEL	81.565,13	-	-	-	-	-	-	-	-	-	-	-	-	-	-	-	-	-	-	-	01/01/2009
CPDEL	123.838,20	-	-	-	-	-	-	-	-	-	-	-	-	-	-	-	-	-	-	-	01/01/2009
CPDEL	288.308,17	-	-	-	-	-	-	-	-	-	-	-	-	-	-	-	-	-	-	-	01/01/2009
CPDEL	3.643.494,55	-	-	-	-	-	-	-	-	-	-	-	-	-	-	-	-	-	-	-	01/01/2009
CPDEL	103.597,17	-	-	-	-	-	-	-	-	-	-	-	-	-	-	-	-	-	-	-	01/01/2009
CPDEL	145.268,07	-	-	-	-	-	-	-	-	-	-	-	-	-	-	-	-	-	-	-	01/01/2009
CPDEL	260.332,28	-	-	-	-	-	-	-	-	-	-	-	-	-	-	-	-	-	-	-	01/01/2009
CPDEL	991.685,74	-	-	-	-	-	-	-	-	-	-	-	-	-	-	-	-	-	-	-	01/01/2009
CPDEL	83.013,99	-	-	-	-	-	-	-	-	-	-	-	-	-	-	-	-	-	-	-	01/01/2009
CPDEL	38.473,62	-	-	-	-	-	-	-	-	-	-	-	-	-	-	-	-	-	-	-	01/01/2009
CPDEL	121.633,73	-	-	-	-	-	-	-	-	-	-	-	-	-	-	-	-	-	-	-	01/01/2009
CPDEL	116.907,97	52.908,88	-	-	-	-	-	-	-	-	-	-	-	-	-	-	-	-	-	-	01/01/2009
CPDEL	110.175,34	-	-	-	-	-	-	-	-	-	-	-	-	-	-	-	-	-	-	-	01/01/2009
CPDEL	14.996,34	-	-	-	-	-	-	-	-	-	-	-	-	-	-	-	-	-	-	-	01/01/2009
CPDEL	274.783,33	-	-	-	-	-	-	-	-	-	-	-	-	-	-	-	-	-	-	-	01/01/2009
CPDEL	10.632,33	-	-	-	-	-	-	-	-	-	-	-	-	-	-	-	-	-	-	-	01/01/2009
CPDEL	2.632,32	-	-	-	-	-	-	-	-	-	-	-	-	-	-	-	-	-	-	-	01/01/2009
CPDEL	737,04	-	-	-	-	-	-	-	-	-	-	-	-	-	-	-	-	-	-	-	01/01/2009

CPDEL - MARCHÉ - FERMO - VIA ACQUILONE GUARNIERI, 12										1.078,44		53.921,93					14.019,71			39.006,22	01/01/2009	
CPDEL - MARCHÉ - FERMO - VIALE TRIESTE, FAB. 2898										870,01077		870,01077										31/12/1982
CPDEL - PUGLIA - TARANTO - PIAZZALE DANTE ALIGHIERI, 33										4.321,85537		4.321,85537										01/01/2009
CPDEL - PUGLIA - TARANTO - PIAZZALE DANTE ALIGHIERI, FAB. 28602, 29										308,55414		308,55414										01/01/2009
CPDEL - LAZIO - MONTEPOTONTO - VIA MONTE CRISTALLO, 11										9.278,05		9.278,05										01/01/2009
CPDEL - LAZIO - MONTEPOTONTO - VIA MONTE CRISTALLO, FAB. 28902, 11										288,07944		288,07944										01/01/2009
CPDEL - LOMBARDIA - BERGAMO - VIA DEL CALENDARIO, 5										1.100,33586		1.100,33586										01/01/2009
CPDEL - LOMBARDIA - BERGAMO - VIA D'ALBA, 12										201,65502		201,65502										01/01/2009
CPDEL - LOMBARDIA - BERGAMO - VIA BORGIO PALAZZO, 123										54,95278		54,95278										01/01/2009
CPDEL - LOMBARDIA - BERGAMO - VIA BORGIO PALAZZO, 115										11,09905		11,09905										01/01/2009
CPDEL - LOMBARDIA - BERGAMO - VIA BORGIO PALAZZO, 127										55,29296		55,29296										01/01/2009
CPDEL - CALABRIA - REGGIO DI CALABRIA - VIA MODENA, 61										311,51035		311,51035										01/01/2009
CPDEL - CALABRIA - REGGIO DI CALABRIA - VIA MODENA, FAB. 30102, 61										74,76251		74,76251										01/01/2009
CPDEL - CALABRIA - REGGIO DI CALABRIA - VIA MODENA, FAB. 30104, 61										63,08162		63,08162										01/01/2009
CPDEL - LAZIO - ROMA - VIA DAVIDE CAMPARI, FAB. 03901										131,0978668		131,0978668										01/01/2009
CPDEL - SICILIA - PALERMO - VIA RISPINATA										1,682,99984		1,682,99984										01/01/2009
CPDEL - SICILIA - PALERMO - VIA RISPINATA, FAB. 31002, 367										205,65835		205,65835										01/01/2009
CPDEL - SICILIA - PALERMO - VIA RISPINATA, FAB. 31003										801,60037		801,60037										01/01/2009
CPDEL - SARDEGNA - ORISTANO - VIA DORANDIO PETRI										19,77781		19,77781										01/01/2009
CPDEL - SARDEGNA - ORISTANO - VIA DORANDIO PETRI, 31203										4,22406		4,22406										01/01/2009
CPDEL - SARDEGNA - ORISTANO - VIA DORANDIO PETRI, FAB. 31204										14,207,06623		14,207,06623										01/01/2009
CPDEL - LAZIO - MONTEPOTONTO - VIA MONTE CRISTALLO										118,34766		118,34766										01/01/2009
CPDEL - LAZIO - MONTEPOTONTO - VIA MONTE CRISTALLO, FAB. 31102										20,48829		20,48829										01/01/2009
CPDEL - LAZIO - MONTEPOTONTO - VIA MONTE CRISTALLO, FAB. 31103										35,75290		35,75290										01/01/2009
CPDEL - LAZIO - MONTEPOTONTO - VIA MONTE CRISTALLO, FAB. 31104										70,32037		70,32037										01/01/2009
CPDEL - LAZIO - MONTEPOTONTO - VIA MONTE CRISTALLO, FAB. 31105										64,89844		64,89844										01/01/2009
CPDEL - ABRUZZO - CHIETI - VIA DEI VOI SCI, 46										9,12101		9,12101										01/01/2009
CPDEL - FRUIRILEVINEZIA GIULIA - UDINE - VIA UGO PELLIS, 23, 27										23,45486		23,45486										01/01/2009
CPDEL - FRUIRILEVINEZIA GIULIA - UDINE - VIA UGO PELLIS, 15 17 19 21										11,07558		11,07558										01/01/2009
CPDEL - TOSCANA - FIGURINE E INCISA VALDARNO - VIA PAVE, 19 21 23 25 27										1,52550		1,52550										01/01/2009
CPDEL - LAZIO - ROMA - VIALE ALDO BALLARIN, 110										871,83989		871,83989										01/01/2009
CPDEL - LAZIO - ROMA - VIALE ALDO BALLARIN, 130										9,63782		9,63782										01/01/2009
CPDEL - LAZIO - ROMA - VIALE ALDO BALLARIN, 144										1,661,16738		1,661,16738										01/01/2009
CPDEL - LAZIO - ROMA - VIALE ALDO BALLARIN, 164										15,90727		15,90727										01/01/2009
CPDEL - LAZIO - ROMA - VIALE ALDO BALLARIN, 128										1,668,84726		1,668,84726										01/01/2009
CPDEL - LAZIO - ROMA - VIALE ALDO BALLARIN, 162										13,49738		13,49738										01/01/2009
CPDEL - LAZIO - ROMA - VIA GIUSEPPE GRIZZIARI, 107										19,2433879		19,2433879										01/01/2009
CPDEL - LAZIO - ROMA - VIALE ALDO BALLARIN, 97										20,44346		20,44346										01/01/2009
CPDEL - LAZIO - ROMA - VIALE ALDO BALLARIN, 110										44,81045		44,81045										01/01/2009
CPDEL - LAZIO - ROMA - VIALE ALDO BALLARIN, 110										116,08387		116,08387										01/01/2009
CPDEL - LAZIO - ROMA - VIALE ALDO BALLARIN, FAB. 35207, 35										1,80174		1,80174										01/01/2009
CPDEL - LAZIO - ROMA - VIALE ALDO BALLARIN, 17, 19, 35										52,52693		52,52693										01/01/2009
CPDEL - LAZIO - ROMA - VIA PAOLO BARISONI, 110										822,51662		822,51662										01/01/2009
CPDEL - LAZIO - ROMA - VIA PAOLO BARISONI, 54										1,060,43020		1,060,43020										01/01/2009
CPDEL - LAZIO - ROMA - VIA PAOLO BARISONI, 42										254,50325		254,50325										01/01/2009
CPDEL - LAZIO - ROMA - VIA PAOLO BARISONI, 110										19,70601		19,70601										01/01/2009
CPDEL - LAZIO - ROMA - VIA RENATO CESARNI, 101										10,04661		10,04661										01/01/2009
CPDEL - LAZIO - ROMA - VIA RENATO CESARNI, 109																						01/01/2009
CPDEL - LAZIO - ROMA - VIA RENATO CESARNI, 130																						01/01/2009
CPDEL - LAZIO - ROMA - VIA RENATO CESARNI, 436																						01/01/2009
CPDEL - LAZIO - ROMA - VIA RENATO CESARNI, 385																						01/01/2009
CPDEL - EMILIA - FIRENZE - VIA DANTE ALIGHIERI, ED. 1																						01/01/2009
CPDEL - EMILIA - FIRENZE - VIA DANTE ALIGHIERI, ED. 1																						01/01/2009
CPDEL - VENEZIA - ROVIGO - VIALE DELLA PACE, 110										31,92161		31,92161										01/01/2009
CPDEL - LAZIO - ROMA - VIA GIOVANNI BATTISTA BALDA, 3										99,32524		99,32524										01/01/2009
CPDEL - LAZIO - ROMA - VIA GIOVANNI TORRECREMATO, 5										19,34409		19,34409										01/01/2009
CPDEL - LAZIO - ROMA - VIA EDOARDO JENNER, 54										875,42000		875,42000										01/01/2009
CPDEL - LAZIO - ROMA - VIA TUSCOLANA, 1400										392,33820		392,33820										01/01/2009
CPDEL - EMILIA ROMAGNA - REGIONE NELL'EMILIA - VIA QUATTRO GIORNATE DI NAPOLI, 2																						01/01/2009
CPDEL - LOMBARDIA - BERGAMO - VIA SAURO, FAB. 59										443,39076		443,39076										01/01/2009
CPDEL - Lombardia - BERGAMO - VIA SANT'ORSOLAI LOTTO N. D.										1,75348		1,75348										01/01/2009
CPDEL - Lombardia - BERGAMO - V. S. ORSOLAI										121,40415		121,40415										01/01/2009
CPDEL - LOMBARDIA - BERGAMO - VIA SANT'ORSOLAI LOTTO N. D.										806,53969		806,53969										01/01/2009
CPDEL - LOMBARDIA - BERGAMO - VIA SANT'ORSOLAI LOTTO N. D.										2,732,20236		2,732,20236										01/01/2009
CPDEL - EMILIA ROMAGNA - PARMA - VIA ALEXANDER FLEMING, 5 ED. F. 1										528,21690		528,21690										01/01/2009
CPDEL - FOSCANA - FIRENZE - VIA DEI BENEDETTI										29,19089		29,19089										01/01/2009
CPDEL - FOSCANA - FIRENZE - VIA DEI BENEDETTI										1,621,653		1,621,653										01/01/2009
CPDEL - FOSCANA - FIRENZE - VIA DEI BENEDETTI										19,82529		19,82529										01/01/2009
CPDEL - FOSCANA - FIRENZE - VIA DEI BENEDETTI										82,60538		82,60538										01/01/2009

MARCHE - ANCONA - VIA MATTEO RICCI 5	CPDEL	-	487.913,25	-	2.032.972,04	-	-	-	2.032.972,04	-	40.659,43	-	-	528.572,68	1.504.399,36	01/01/2009
MARCHE - ANCONA - VIA MATTEO RICCI 5	CPDEL	-	-	-	-	-	-	-	-	-	-	-	-	-	-	01/01/2012
TOSCANA - FIRENZE - VIA GIOVANNI BATTISTA PERGOLESI	CPDEL	-	497.825,40	-	2.074.260,00	-	-	-	2.074.260,00	-	41.885,20	-	-	539.307,60	1.534.952,40	01/01/2009
FRILIVENEZIA GIULIA - GRADISCA D'ISONZO - VIA CESARE BATTISTINI 19	CPDEL	-	83.135,46	-	336.397,86	-	-	-	336.397,86	-	6.977,95	-	-	90.063,41	256.334,45	01/01/2009
VENETO - ROVERETO - VIALE GIACOMO PUCCINI 16	CPDEL	-	236.435,78	20.921,15	985.140,75	-	24.057,07	59.627,62	901.456,08	-	18.865,96	-	-	234.378,56	667.077,50	01/01/2009
UMBRIA - PERUGIA - VIA DELLE CARAVELLE 18/A	CPDEL	-	144.756,48	-	60.301,96	-	-	-	60.301,96	-	1.266,04	-	-	15.678,52	44.633,44	01/01/2009
VENETO - VERONA - VIA GIOVANNI MURARI BR'A' FAB. 36203 37	CPDEL	-	143.321,37	-	5.971,51	-	-	-	5.971,51	-	119,48	-	-	2.453,80	6.425,26	01/01/2009
VENETO - VERONA - VIA GIOVANNI MURARI BR'A' FAB. 36203 37	CPDEL	-	1.134,64	-	4.727,27	-	-	-	4.727,27	-	94,58	-	-	1.229,22	3.498,05	01/01/2009
TOTALI		-	188.635.311,28	5.879.152,34	467.940.440,32	4.320.995,64	26.741.869,47	-	445.528.566,49	-	7.614.077,17	-	-	190.370.856,11	255.157.730,36	

XVIII LEGISLATURA - DISEGNI DI LEGGE E RELAZIONI - DOCUMENTI - DOC. XV N. 450 VOL. I

All. D.22

Immobili da reddito di pertinenza della gestione CPS ex INPDAP (INT)

Table with 14 columns: Ubicazione degli immobili, gestione, Fdo Ammortamento al 01/01/2019, Variazione ammortamento per vendita, Consistenza al 01/01/2019, Ammortamenti (Acquisti), Vendite Eliminazioni, Variazione per cambio di destinazione, Consistenza al 31/12/2019, Ammortamento dell'anno 2019, Variazione ammortamento per cambio d'uso, Fdo Ammortamento al 31/12/2019, Valore contabile annuale in Bilancio, Data capitalizzazione.

All. D.23

Immobili da reddito di pertinenza della gestione CPI ex INPDAP (INV)

Ubicazione degli immobili	gestione	F.do Ammortamento al 01.01.2019	Variazione ammortamento per vendita	Consistenza al 01.01.2019	Acquisti (Aumenti)	Vendite (Eliminazioni)	Variazione per cambio di destinazione	Consistenza al 31.12.2019	Ammortamento dell'anno 2019	Variazione ammortamento per cambio d'uso	F.do Ammortamento al 31.12.2019	Valore contabile attuale in Bilancio	Data capitalizzazione
LAZIO - ROMA - VIA AMBROGIO TRAVERSARI,60	CPI	- 7.862,00	-	14.063,13	-	-	-	14.063,13	- 281,26	-	- 8.143,26	- 5.919,87	31/12/1954
LAZIO - ROMA - VIA GIOVANNI DE AGOSTINI,10	CPI	- 56.846,68	-	236.860,99	-	-	-	236.860,99	- 4.737,21	-	61.583,89	175.277,10	01/01/2009
LAZIO - ROMA - VIA GIOVANNI BATTISTA MAGNAGHILE	CPI	- 12.899,77	-	23.075,64	-	-	-	23.075,64	- 461,51	-	13.361,28	9.714,36	31/12/1958
LAZIO - ROMA - VIA GIOVANNI BATTISTA MAGNAGHILE	CPI	- 5.873,07	-	10.505,96	-	-	-	10.505,96	- 210,12	-	6.083,19	4.422,77	31/12/1958
LAZIO - ROMA - PIAZZA RONCHIL8	CPI	- 49.762,17	-	207.342,23	-	-	-	207.342,23	- 4.146,85	-	53.909,02	153.433,21	01/01/2009
LOMBARDIA - BRESCIA - VIA BENEDETTO CROCE,16	CPI	- 3.609.950,19	-	15.041.459,94	-	-	-	15.041.459,94	- 300.829,20	-	3.910.779,39	11.130.680,55	01/01/2009
LIGURIA - GENOVA - VIA GINESTRATO,18	CPI	- 25.590,24	-	106.626,00	-	-	-	106.626,00	- 2.132,52	-	27.722,76	78.903,24	01/01/2009
LIGURIA - GENOVA - VIA GINESTRATO,18	CPI	- 17.716,32	-	73.818,00	-	-	-	73.818,00	- 1.476,36	-	19.192,68	54.625,32	01/01/2009
TOSCANA - LIVORNO - VIA GINESTRATO,18	CPI	- 424.729,85	-	1.769.706,51	-	-	-	1.769.706,51	- 35.394,13	-	460.133,68	1.309.583,83	01/01/2009
TOSCANA - LIVORNO - VIA DEI LANZIL21	CPI	- 4.211.229,99	-	17.483.458,40	-	-	-	17.483.458,40	- 349.669,16	-	4.580.899,13	12.922.599,25	01/01/2009
TOTALI													

Al. D.24

Immobili strumentali di pertinenza della gestione Enpas EX Impdap (INB)

Ubicazione degli immobili	gestione	F.do Ammortamento al 01/01/2019	Variazione ammortamenti o per vendita	Consistenza al 01/01/2019	Variazione per cambio di destinazione	Diminuzioni (alienazioni)	Quota ammortamento	Variazione fondo ammortamento	totale ammortato al 31/12/2019 (con ammortamento %/anno)	Consistenza al 31/12/2019	valore di bilancio al 31/12/2019	Data di acquisizione
LOMBARDIA - MILANO - V. CIRCOLO 16	ENPAS	-	409.774,41	-	1.215.102,28	-	6.075,52	-	-	1.215.102,28	799.252,53	31/12/1950
PUGLIA - TARANTO - VIA CAVIADINO 1171 - VIA DANTE ALIGHIERI 1A	ENPAS	-	85.050,43	-	35.050,43	-	-	-	-	85.050,43	-	31/12/1951
Campania - NAPOLI - VIA DE GASPARIS 11	ENPAS	-	3.819,028	-	3.819,028	-	171,886	-	-	3.819,028	2.085,585	31/12/1951
Campania - NAPOLI - VIA DE GASPARIS 11	ENPAS	-	3.819,028	-	3.819,028	-	171,886	-	-	3.819,028	2.085,585	31/12/1951
Campania - NAPOLI - VIA DE GASPARIS 11	ENPAS	-	3.819,028	-	3.819,028	-	171,886	-	-	3.819,028	2.085,585	31/12/1951
Campania - SALERNO - V. LANZALONE 7	ENPAS	-	515.025,81	-	1.404.412,41	-	747,206	-	-	1.404.412,41	971.044,54	31/12/1961
MARCHE - ASCOLI PICENO - VIA MALASPINA 15-17	ENPAS	-	13.929,88	-	13.929,88	-	-	-	-	13.929,88	-	31/12/1962
SICILIA - MESSINA - VIA CAPRA 15/30 BIS VIA LAFARINA 6	ENPAS	-	48.842,41	-	1.333.648,67	-	6.638,29	-	-	1.333.648,67	868.568,03	31/12/1962
Abruzzo - L'AQUILA - VIA XX SETTEMBRE, 65	ENPAS	-	1.440.910,02	-	727.657,34	-	3.238,29	-	-	478.588,90	249.066,44	31/12/1967
VENEZIA - PADOVA - VIA D'ELU 3 VIA SCROVEGNI	ENPAS	-	45.752,89	-	3.805.151,80	-	19.259,76	-	-	3.805.151,80	2.845.307,02	31/12/1973
Liguria - GENOVA - PIAZZA BORGO PIA 40 TORRE A PIANI 3	ENPAS	-	1.860.557,70	-	699.684,45	-	3.498,42	-	-	699.684,45	238.933,14	31/12/1982
Vergata - VENEZIA - Via Dalmis 99	ENPAS	-	1.360.557,70	-	2.077.313,11	-	10.656,66	-	-	2.077.313,11	702.008,85	31/12/1982
Emilia Romagna - BOLOGNA - VIA S. PIETRO 41	ENPAS	-	1.144.908,11	-	1.854.942,96	-	9.234,72	-	-	1.854.942,96	671.310,13	31/12/1982
Piemonte - TORINO - VIA MILIO 41	ENPAS	-	3.793.414,15	-	6.086.823,39	-	30.424,12	-	-	6.086.823,39	2.262.975,12	32/8/73/00
Trentino Alto Adige - TRENTO - VIA BRENNERO 3/PARK CENTER	ENPAS	-	993.473,17	-	1.644.139,28	-	8.220,70	-	-	1.644.139,28	642.445,41	31/12/1990
Basilicata - MATERA - PIAZZA MULINO 16	ENPAS	-	264,86	-	1.103,53	-	5,52	-	-	1.103,53	833,15	31/12/1990
Basilicata - MATERA - PIAZZA MULINO 16	ENPAS	-	65.152,55	-	271.468,84	-	1.357,34	-	-	271.468,84	204.958,95	31/12/1990
MARCHE - ANCONA - VIA RUGGERI 11-A-1-B	ENPAS	-	3.439.848,87	-	5.697.746,67	-	28.463,74	-	-	5.697.746,67	2.224.434,06	31/12/1990
LOMBARDIA - MILANO - V. FORTEZZA 11	ENPAS	-	6.107.988,77	-	11.701.401,86	-	58.537,01	-	-	11.701.401,86	5.481.098,08	31/12/1992
Campania - NAPOLI - VIA DE GASPARIS 11	ENPAS	-	3.819,028	-	3.819,028	-	171,886	-	-	3.819,028	2.085,585	31/12/1992
Calabria - REGGIO CALABRIA - VIALE CALABRIA 82	ENPAS	-	385.016,57	-	682.950,58	-	3.414,25	-	-	682.950,58	293.615,26	31/12/1992
Calabria - REGGIO CALABRIA - VIALE CALABRIA 82	ENPAS	-	638.008,43	-	1.164.467,32	-	5.822,33	-	-	1.164.467,32	500.616,56	31/12/1992
SARDEGNA - CAGLIARI - Viale Dine 35 - PIAZZA LUSSI	ENPAS	-	6.438.571,18	-	11.406.996,99	-	57.834,96	-	-	11.406.996,99	4.911.390,85	31/12/2009
SICILIA - CALTANISSETTA - VIALE SICILIA - Via Vai d'Avosta 14d	ENPAS	-	274.518,27	-	508.172,40	-	2.540,86	-	-	508.172,40	231.113,27	21/5/01/00
LAZIO - ROMA - VIA L. QUINZIVALLE, 32	ENPAS	-	35.977.628,71	-	57.932.948,19	-	289.664,73	-	-	57.932.948,19	24.665.654,75	31/12/1992
MOLISE - ISERNIA - Corso Risorgimento	ENPAS	-	1.094.344,79	-	2.161.239,13	-	10.806,20	-	-	2.161.239,13	1.056.188,60	31/12/1992
Piemonte - TORINO - V. Acciaiovia n. 9/V. Assele n. 2/527	ENPAS	-	1.973.245,52	-	3.910.884,55	-	19.552,43	-	-	3.910.884,55	1.917.188,60	31/12/1995
Campania - NAPOLI - VIA DE GASPARIS 11	ENPAS	-	3.819,028	-	3.819,028	-	171,886	-	-	3.819,028	2.085,585	31/12/1995
Campania - NAPOLI - VIA DE GASPARIS 11	ENPAS	-	3.819,028	-	3.819,028	-	171,886	-	-	3.819,028	2.085,585	31/12/1995
Campania - NAPOLI - VIA DE GASPARIS 11	ENPAS	-	3.819,028	-	3.819,028	-	171,886	-	-	3.819,028	2.085,585	31/12/1995
SICILIA - AGRIGENTO - VIA IMBRIA PIAZZA ROSSILLI	ENPAS	-	1.675.061,36	-	3.731.592,94	-	17.929,46	-	-	3.731.592,94	1.892.900,00	31/12/1997
Basilicata - POTENZA - VIA DEL GALITIELLO CORPO G	ENPAS	-	1.466.794,84	-	4.117.104,59	-	20.585,52	-	-	4.117.104,59	2.630.339,23	31/12/2004
MARCHE - MACERATA - VIA TRENTO 43-45-47	ENPAS	-	431.183,26	-	1.700.080,00	-	8.690,40	-	-	1.700.080,00	733.046,34	31/12/2004
VENEZIA - Venezia - VIA FIRENZE 20 VIALE TORINO 21	ENPAS	-	175.886,42	-	733.276,85	-	3.666,38	-	-	733.276,85	553.624,05	01/01/2009
Lombardia - Lezianella - ILOTTO 16 - PALLADIO - IL GRASOLE	ENPAS	-	421.007,52	-	1.754.198,00	-	8.771,06	-	-	1.754.198,00	1.324.419,42	01/01/2009
Puglia - TARANTO - STRADA PROVINCIALE FER. MONTESOLA	ENPAS	-	1.899.859,68	-	791.038,91	-	39.570,19	-	-	791.038,91	5.475.699,04	01/01/2009
Campania - NAPOLI - VIA DE GASPARIS 11	ENPAS	-	3.819,028	-	3.819,028	-	171,886	-	-	3.819,028	2.085,585	01/01/2009
Campania - NAPOLI - VIA DE GASPARIS 11	ENPAS	-	3.819,028	-	3.819,028	-	171,886	-	-	3.819,028	2.085,585	01/01/2009
Campania - NAPOLI - VIA DE GASPARIS 11	ENPAS	-	3.819,028	-	3.819,028	-	171,886	-	-	3.819,028	2.085,585	01/01/2009
LAZIO - VITERBO - VIA RASNERO CAROCCI	ENPAS	-	1.380.537,89	-	5.123.693,27	-	25.410,47	-	-	5.123.693,27	3.715.944,91	03/09/2008
SARDEGNA - NUORO - VIA LA MARMORA 175	ENPAS	-	1.015.551,66	-	3.422.453,31	-	17.112,27	-	-	3.422.453,31	2.389.789,38	30/08/2007
TOTALE		-	83.029.830,27	-	170.195.753,00	-	830.483,90	-	-	170.195.753,00	86.315.488,83	

319

Al. D.25

Immobili strumentali di pertinenza della gestione Inadel EX Impdad (IND)

Ubicazione degli immobili	gestione	F.do Ammortamento al 01/01/2019	Variazione ammortamento per vendita	Consistenza al 01/01/2019	Variazione per cambio di destinazione	Diminuzioni (alienazioni)	Quota annuo 2019	Variazione fondo ammortamento	totale ammont. al 31/12/2019 (con annuo 2% annuo)	Consistenza al 31/12/2019	valore di bilancio al 31/12/2019	Data di acquisizione
Lazio - ROMA - VIA C. BECCARIA, 29	INADEL	2.445.544,85	-	2.403.407,24	-	-	13.018,64	-	2.445.545,39	2.403.407,24	144.844,15	31/12/1962
Stiglia - C/UTANIA - PIAZZA REPUBBLICA, 26	INADEL	267.029,29	-	254.334,90	-	-	1.271,49	-	269.206,88	254.334,90	84.633,92	31/12/1952
Cumiana - Salsima - VIA MICHELANGELO, TESTA 8/10	INADEL	35.349,31	-	447.288,72	-	-	716,44	-	36.085,75	447.288,72	111.203,02	-
Mareche - ANCONA - VIA S. MARITINO N.23	INADEL	135.435,04	-	564.312,68	-	-	2.821,56	-	138.256,60	564.312,68	426.056,08	39/8/14/00
MARCHE - ANCONA - VIA RUGGERI 3,3A/B M.TE AGO C	INADEL	2.215.479,94	-	9.231.166,11	-	-	46.153,81	-	2.261.635,75	9.231.166,11	6.969.530,36	39/8/14/00
Abruzzo - Teramo - VIA della Lente, Via de ditron	INADEL	199.903,88	-	833.182,67	-	-	4.165,89	-	204.129,77	833.182,67	629.052,90	-
Lombardia - Lasciarelli - PAL.MASSACCIO/VIGNOLA-LACCHARE	INADEL	7.890.807,38	-	3.290.863,99	-	-	16.453,84	-	806.561,22	3.290.863,99	2.484.602,77	01/01/2009
Lombardia - Lasciarelli - SANSOVINO/ALBERTIBORROMINIA	INADEL	1.330.624,52	-	5.544.269,01	-	-	27.710,93	-	1.358.345,55	5.544.269,01	4.185.933,46	01/01/2009
VENETO - PADOVA - VIA GOZZI 2	INADEL	30.960,14	-	129.000,51	-	-	645,00	-	31.605,14	129.000,51	97.393,57	01/01/2009
Emilia - CAVANZANO - VIGILANO 17	INADEL	38.228,11	-	18.228,11	-	-	-	-	38.228,11	18.228,11	-	31/12/1962
Emilia - CAVANZANO - VIGILANO 17	INADEL	1.345.929,37	-	1.345.929,37	-	-	-	-	1.345.929,37	1.345.929,37	-	31/12/1962
Veneto - VENEZIA - SESTIERE DI S. CHIOVE N.929/929A, 1	INADEL	345.297,53	-	345.297,53	-	-	-	-	345.297,53	345.297,53	-	31/12/1962
Veneto - VENEZIA - SESTIERE DI S. CHIOVE N.929/929A, 3	INADEL	345.297,53	-	345.297,53	-	-	-	-	345.297,53	345.297,53	-	31/12/1962
Veneto - VICENZA - V. POLLAMAO 25 - P.L.E.VERDI	INADEL	88.690,76	-	88.690,76	-	-	-	-	88.690,76	88.690,76	-	31/12/1961
Lombardia - CREMONA - VIA MASSAROTTI N.48	INADEL	1.140.804,87	-	4.741.262,89	-	-	23.706,32	-	1.164.511,19	4.741.262,89	3.576.751,70	-
Sardegna - CAGLIARI - VIA DELITALIA 2 ANG.VIA SAIITA	INADEL	234.019,23	-	234.019,23	-	-	-	-	234.019,23	234.019,23	-	31/12/1965
Mareche - ASCOLI PICENO - VIA ASIAGO 2 PALAZZO "C"	INADEL	16.716,95	-	16.716,95	-	-	-	-	16.716,95	16.716,95	-	31/12/1968
LAZIO - ROMA - VIA CARMIGNANI, 25	INADEL	1.726.974,79	-	2.102.496,04	-	-	10.512,48	-	1.737.487,27	2.102.496,04	365.008,77	31/12/1987
Puglia - FOGGIA - VIA BRINDISI 45 ANG.VIA BARI	INADEL	93.309,36	-	93.309,36	-	-	-	-	93.309,36	93.309,36	-	31/12/1966
Abruzzo - L'AQUILA - VIA XX SETTEMBRE 39	INADEL	38.927,40	-	38.927,40	-	-	-	-	38.927,40	38.927,40	-	31/12/1966
TOTALE		11.351.453,42	-	30.274.164,22	-	-	147.708,10	-	11.499.161,52	30.274.164,22	19.075.062,70	-

320

All. D.26

Immobili strumentali di pertinenza cassa pensioni dipendenti Enti Locali CPDEL Ex Inpdap (INR)

Ubicazione degli immobili	gestione	F.d.b. Ammortamento al 01/01/2019	Variazione ammortamenti o per vendita	Cumulato al 01/01/2019	Variazioni per cambio di destinazione	Diminuzioni (deterioramenti)	Oboli anno 2019	Variazione fondo ammortamento	totale ammort. al 31/12/2019 (con ammort. 2% annuo)	Cumulato al 31/12/2019	valore di bilancio al 31/12/2019	Data di acquisizione
Comunità - BENEVENTO - VIALE MARCONI D'INGHERIA FOSCHINI	CPDEL	1.331.848,90	-	1.331.848,90	-	-	-	-	1.331.848,90	1.331.848,90	131.684,50	31/12/1987
Comunità - BENEVENTO - VIALE MARCONI D'INGHERIA FOSCHINI	CPDEL	41.844,09	-	41.844,09	-	-	8.71,75	-	42.715,84	174.350,34	2.576.044,52	31/12/1987
Comunità - BENEVENTO - VIALE MARCONI D'INGHERIA FOSCHINI	CPDEL	914.259,75	-	3.809.290,72	-	-	19.046,43	-	933.276,20	3.809.290,72	2.576.044,52	31/12/1987
Comunità - BENEVENTO - VIALE MARCONI D'INGHERIA FOSCHINI	CPDEL	312.777,98	-	1.302.241,50	-	-	6.516,21	-	319.294,19	1.302.241,50	983.947,31	31/12/1987
Abbazza - PESCARA - V. FRENZE E V. NERZIA	CPDEL	4.351.858,63	-	18.132.744,01	-	-	98.663,72	-	4.442.522,35	18.132.744,01	13.699.221,66	31/12/1987
LAZIO - ROMA - VIA GRANDE RACCORDO ANULARE KM 23,786 LT	CPDEL	3.035.971,44	-	4.910.579,08	-	-	32.062,99	-	4.942.642,07	4.910.579,08	971.672,65	31/12/1989
CALABRIA - REGGIO CALABRIA - VIA S. ZANNA	CPDEL	3.035.971,44	-	181.000,00	-	-	15.000,00	-	3.050.971,44	181.000,00	37.000,00	31/12/1989
Comunità - ROMA - VIALE MARCONI D'INGHERIA FOSCHINI	CPDEL	20.137.038,93	-	39.681.420,00	-	-	198.402,10	-	20.335.441,03	39.681.420,00	19.345.973,96	31/12/1986
Lazio - Roma - Salaria Grezia - Ed. A e B - Comparto R.2 BIS Co.	CPDEL	20.137.038,93	-	39.681.420,00	-	-	198.402,10	-	20.335.441,03	39.681.420,00	19.345.973,96	31/12/1986
Lazio - Roma - Salaria Grezia - Ed. A e B - Comparto R.2 BIS Co.	CPDEL	130.846.283,82	-	266.522.188,54	-	-	1.325.951,71	-	132.172.237,53	266.522.188,54	134.449.951,01	31/12/1986
Totale												

All. D.27

Immobili strumentali di pertinenza della gestione ENAM ex Impdap (INA)

Ubicazione degli immobili	gestione	Fido Ammortamento al 01.01.2019	Variazione ammortamento per vendita	Consistenza al 01.01.2019	Variazione per cambio di destinazione	Diminuzioni (alienazioni)	Quota amm.to 2019	Variazione fondo ammortamento	totale amm.to al 31/12/2019 (con amm.to 2% annuo)	Consistenza al 31.12.2019	valore di bilancio al 31.12.2019	Data di acquisizione
LAZIO - ROMA - CORSO VITTORIO EMANUELE II 336	ENAM	612.787,70	-	1.134.848,54	-	-	5.674,24	-	618.461,94	1.134.848,54	516.386,60	
TOTALE		612.787,70	-	1.134.848,54	-	-	5.674,24	-	618.461,94	1.134.848,54	516.386,60	

All. D.28

Strutture sociali di pertinenza della gestione ENAM ex Inpdap (INA)

Ubicazione degli immobili	gestione	Consistenza al 01.01.2019	aumenti (acquisti)	diminuzioni (alienazioni)	variazioni per cambio destinazioni	consistenza al 31.12.2019	Totale ammortamento al 01.01.2019	Variazionifondo ammortamento per disinquinati	Quota anno to anno 2019 (=2% o <)	Totale ammontato al 31.12.2019 (con ammortamento 2% annuo)	Valore contabile attuale in Bilancio	Data di acquisizione
Lazio - Roma - Piazza Ginocchi Delfici, 15	ENAM	14.248.273,44	-	-	-	14.248.273,44	-	-	284.965,47	-	6.306.440,07	31.12.2009
Lazio - Roma - Ostia - Lungomare Toscanelli, 200	ENAM	7.017.695,51	-	-	-	7.017.695,51	-	-	140.333,91	-	3.120.059,95	31.12.2009
Lazio - Frosinone - Figugi - Via Armando Diaz, 107	ENAM	4.783.525,69	-	-	-	4.783.525,69	-	-	95.670,51	-	2.127.758,30	31.12.2009
Marche - Fano (PU) - Via Montegrappa, 19	ENAM	14.323.279,49	-	-	-	14.323.279,49	-	-	167.104,93	-	-	31.12.2009
Veneto - Ferra di Soligo - Via dei Patrioti, 80	ENAM	3.415.998,03	-	-	-	3.415.998,03	-	-	68.319,96	-	1.511.050,34	31.12.2009
Trentino Alto Adige - Pergine Valsugana - San Cristoforo al Lago - Viale Europa 11 - 13	ENAM	3.832.545,09	-	-	-	3.832.545,09	-	-	76.630,91	-	1.705.752,71	31.12.2009
Abruzzo - Sili Marmi - Via Garibaldi, 69	ENAM	4.220.784,87	-	-	-	4.220.784,87	-	-	84.415,70	-	1.871.008,76	31.12.2009
Calabria - Pedace - Locca di Pedace (CS) - Via Nazionale, 14	ENAM	1.738.770,40	-	-	-	1.738.770,40	-	-	34.735,41	-	783.320,23	31.12.2009
Totale		53.580.872,52	-	-	-	53.580.872,52	-	-	952.256,80	-	17.495.390,36	

All. D.29

Strutture sociali di pertinenza della gestione ENPAS ex INPDAP (INB)

Ubicazione degli immobili	gestione	Consistenza al 01.01.2019	umenti (acquisti)	diminzioni (alienazioni)	variazioni per cambio destinazioni	consistenza al 31.12.2019	Totale ammortamento al 01.01.2019	variazioni fondo ammortamento per dismissioni	Quota ammortato anno 2019 (=2% o <)	Totale ammortato al 31.12.2019 (con ammort. 2% annuo)	Valore contabile attuale in Bilancio	Data di acquisizione
Umbria - SPOLETO (PG) - VIA DI MONTELUCCO Colonia - Centro Vitigno	ENPAS	121.335,88				121.335,88	121.335,88		-	121.335,88	-	31.12.1953
Calabria - GAMBARE D'ASPRIMONTE (RC) VIA GARIBOLDI	ENPAS	134.030,06				134.030,06	134.030,06		-	134.030,06	-	31.12.1955
Trentino Alto Adige - TRENTO - ANDALO - FAI DELLA PAGANELLA	ENPAS	97.820,21				97.820,21	97.820,21		-	97.820,21	-	31.12.1955
Abruzzo - PESCARA - VIA PALIZZ19	ENPAS	527.013,22				527.013,22	271.046,14		-	281.586,40	245.426,82	31.12.1961
Emilia Romagna - CESENATICO - VIA CRISTOFORO COLOMBO 32	ENPAS	244.620,76				244.620,76	244.620,76		-	244.620,76	-	31.12.1962
Lazio - MONTEFORZIO CATONE - VIA MONDRAGONE 9	ENPAS	6.967.166,58				6.967.166,58	2.496.448,59		-	2.635.791,92	4.331.374,66	31.12.2001
Totale		8.091.986,71	-	-	-	8.091.986,71	3.365.301,64	-	-	3.515.185,23	4.576.801,48	

All. D.30

Strutture sociali di pertinenza della gestione CREDITO ex INPDAP (INC)

Ubicazione degli immobili	gestione	Consistenza al 01.01.2019	aumenti (acquisti)	diminuzioni (alienazioni)	variazioni per cambio destinazione	consistenza al 31.12.2019	Totale ammortamento al 01.01.2019	variazionifondo ammortamento per dismissioni	Quota amm.to anno 2019 (=2% o <)	Totale amm.to al 31.12.2019 (con amm.to 2% annuo)	Valore contabile attuale in Bilancio	Data di acquisizione
Toscana - Arezzo - V GARIBALDI 165 Collegio "S. Caterina"	CREDITO	4.945.276,19				4.945.276,19	4.622.920,04		98.905,53	4.721.825,57	223.450,62	31/12/1990
Toscana - SANSEPOLCRO - VIA S. BARTOLOMEO 1	CREDITO	2.137.439,37				2.137.439,37	1.985.013,90		42.748,79	2.027.762,69	109.676,68	31/12/1938
Umbria - Spoleto - P.ZZA CAMPELLO 5 Convitto	CREDITO	1.407.598,24				1.407.598,24	553.784,79		28.151,96	581.936,75	825.661,49	31/12/1940
Totale		8.490.313,80				8.490.313,80	7.161.718,73		169.806,28	7.331.525,01	1.158.788,79	

All. D.31

Strutture sociali di pertinenza della gestione INADEL ex INPDAP (IND)

Ubicazione degli immobili	gestione	Consistenza al 01.01.2019	aumenti (acquisti)	diminuzioni (alienazioni)	variazioni per cambio destinazione	consistenza al 31.12.2019	Totale ammortamento al 01.01.2019	variazioni fondo ammortamento per dismissioni	Quota ammortamento 2019 (=2% o <)	Totale ammortamento al 31.12.2019 (con ammortamento 2% annuo)	Valore contabile attuale in Bilancio	Data di acquisizione
Sicilia - CALTAGIRONE - VIA DELLE INDUSTRIE 5	INADEL	2.248.568,07				2.248.568,07	1.777.964,06		44.971,36	1.822.938,42	425.632,65	31/12/1965
Lazio - ANAGNI (FR) - Via Giacomo Matteotti 2	INADEL	703.549,24				703.549,24	703.549,24		-	703.549,24	-	31/12/1931
Totale		2.952.117,31				2.952.117,31	2.481.513,30		44.971,36	2.526.484,66	425.632,65	35.795,00

All. D. 32

Immobili da reddito di pertinenza della gestione ENAPPSMSAD ex ENPALS (ENA)

Ubicazione degli immobili	Fondo Ammortamento al 01/01/2019	Variazione ammortamento per vendita	Consistenza al 01/01/2019	Aumenti (Acquisti)	Diminuzioni (Vendite)	Variazione per cambio di destinazione	Consistenza al 31/12/2019	Ammortamento dell'anno 2019	Variazione ammortamento per cambio d'uso	Fondo Ammortamento al 31/12/2019	Valore contabile attuale in Bilancio	Data di acquisizione
LAZIO - ROMA - VIA VICENZA 52	- 43.150,42	-	241.885,17	-	-	-	241.885,17	4.837,70	-	47.988,12	193.897,05	01/06/10
Totale	- 43.150,42	-	241.885,17	-	-	-	241.885,17	4.837,70	-	47.988,12	193.897,05	

All. D. 33

Immobili da reddito di pertinenza del fondo gestione lavoratori dello spettacolo ex ENPALS (ENS)

Ubicazione degli immobili	Fondo Ammortamento al 01/01/2019	Variazione ammortamento per vendita	Consistenza al 01/01/2019	Aumenti (Acquisti)	Diminuzioni (Vendite)	Variazione per cambio di destinazione	Consistenza al 31/12/2019	Ammortamento dell'anno 2019	Variazione ammortamento per cambio d'uso	Fondo Ammortamento al 31/12/2019	Valore contabile attuale in Bilancio	Data di acquisizione
CAMPANIA-NAPOLI - VIA CHIAIA 199/D	- 232.184,17	235.634,03	1.034.957,01	8.322,99	1.043.280,00	-	-	3.449,86	-	-	-	24/07/53
EMILIA ROMAGNA-BOLOGNA - VIA GALLIERA 55	- 103.395,55	107.045,75	438.024,75	231.382,23	669.406,98	-	-	3.650,20	-	-	-	02/11/55
LAZIO-ROMA - VIA JACOPONE DA TODI 11	- 33.205,16	-	237.179,78	-	-	-	237.179,78	4.743,60	-	37.948,76	199.231,02	29/11/62
LAZIO-ROMA - VIA LUIGI CAPUANA 56	- 16.170,84	-	115.505,78	-	-	-	115.505,78	2.310,12	-	18.480,96	97.024,82	29/11/62
LAZIO-ROMA - VIA NADINA HELBIG 21/23	- 9.989,42	-	71.353,23	-	-	-	71.353,23	1.427,06	-	11.416,48	59.936,75	29/11/62
LIGURIA-GENOVA - PIAZZA ROSSETTI 2/VIA MASC	- 146.545,88	-	697.942,96	-	-	-	697.942,96	13.958,86	-	160.504,74	537.438,22	29/11/62
PIEMONTE-TORINO - VIA S. QUINTINO 16	- 110.690,14	-	461.208,83	-	-	-	461.208,83	9.224,18	-	119.914,32	341.294,51	03/06/59
PUGLIA-BARI - VIA ABATE GIMMA 192	- 149.339,78	-	629.021,97	-	-	-	629.021,97	12.580,44	-	161.920,22	467.101,75	27/11/68
SARDEGNA-CAGLIARI - VIA CAPRERA 37	- 25.769,03	-	107.370,90	-	-	-	107.370,90	2.147,42	-	27.916,45	79.454,45	18/05/63
SICILIA-CATANIA - VIA RINDONE 9	- 82.496,68	-	348.996,67	-	-	-	348.996,67	6.979,93	-	89.476,61	259.520,06	09/01/62
SICILIA-PALERMO - VIA G. TURRISI COLONNA 7	- 62.022,88	-	258.428,63	-	-	-	258.428,63	5.168,57	-	67.191,45	191.237,18	10/12/62
TOSCANA-FIRENZE - VIA SOLFERINO 20	- 140.851,77	145.742,46	586.882,28	84.290,82	671.173,10	-	-	4.890,69	-	-	-	29/11/62
Totale	- 1.112.661,30	488.422,24	4.986.872,79	323.996,04	2.383.860,08	-	2.927.008,75	70.530,93	-	694.769,99	2.232.238,76	

All. D. 34

Immobili strumentali: fondo pensioni lavoratori dello spettacolo ex ENPALS (ENS)

Ubicazione degli immobili	Consistenza al 01.01.2019	Totale anno (o al 1/1/2019)	Variazioni consistenza per cambio destinazione	Quota anno (o 2019) (-%)	variazio fondo ammortamento per dimissioni	Totale ammortamento al 31/12/2019 (con anno 2019)	Aumenti (Acquisti)	Diminuzioni (alienazioni)	Variazioni per cambio destinazione	Consistenza al 31.12.2019	Valore contabile annuo in Bilancio	Data di acquisizione
LAZIO-ROMA - VIA ARTURO GRAF 40	309.382,46	-70.695,28		-6,187,65		-76.792,93				309.382,46	232.589,53	22/06/1962
LAZIO-ROMA - V.LE REGINA MARGHERITA 202-204-206	17.631.036,48	-4.646.505,29		-352,620,73		-4.999,126,02				17.631.036,48	12.631.910,46	20/05/1959
LAZIO-ROMA - VIA NIZZA 152/E (V. Regina Margherita)	96.300,48	-22.899,72		-1,926,01		-24.825,73				96.300,48	71.474,75	20/05/1959
LAZIO-ROMA - VIA NIZZA 152/F (V. Regina Margherita)	125.967,30	-30.112,65		-2,519,35		-32.632,00				125.967,30	93.335,30	20/05/1959
LAZIO-ROMA - VIA NIZZA 154/AB (V. Regina Margherita)	206.694,27	-49.403,84		-4,133,89		-53.537,73				206.694,27	153.156,54	20/05/1959
LAZIO-ROMA - VIA NIZZA 154/AB (V. Regina Margherita)	384.303,53	-91.949,64		-7,686,07		-99,635,71				384.303,53	284.667,82	20/05/1959
LAZIO-ROMA - VIA NIZZA 152/A (V. Regina Margherita)	133.179,18	-31.660,68		-2,663,58		-34,324,26				133.179,18	98.854,92	20/05/1959
LAZIO-ROMA - VIA NIZZA 152 (V. Regina Margherita) - 1	61.574,25	-14.761,65		-1,231,49		-15,993,14				61.574,25	45.581,11	20/05/1959
LAZIO-ROMA - VIA NIZZA 152 (V. Regina Margherita) - 2	213.119,90	-51.100,07		-4,262,40		-55,362,47				213.119,90	157.757,43	20/05/1959
SARDEGNA-CAGLIARI - VIA CAPRERA 41	193.436,60	-48.870,51		-3,868,73		-49,739,24				193.436,60	143.697,36	18/03/1963
LOMBARDIA-MILANO - VIA EUGENIO CHIESA 6 / VIA SA	306.660,60	-73.452,06		-6,133,21		-79,585,27				306.660,60	227.075,33	14/03/1955
LOMBARDIA-MILANO - VIA EUGENIO CHIESA 6/2 / VIA S	420.132,52	-100,685,34		-8,402,65		-109,087,99				420.132,52	311,044,53	14/03/1955
LOMBARDIA-MILANO - VIA EUGENIO CHIESA 6/3 / VIA S	159.838,04	-38.214,66		-3,196,76		-41,114,42				159.838,04	118,426,62	14/03/1955
TOTALE	20.241.625,61	-5.267.221,39	0,00	-404,832,52	0,00	-5.672,053,91	0,00	0,00	0,00	20.241.625,61	14.569,571,70	

PAGINA BIANCA

Rendiconto 2019
Allegato E

**Residui passivi per spese non obbligatorie per capitolo e
per esercizio di insorgenza**

**Residui passivi di spese non obbligatorie per capitolo e per esercizio di insorgenza
Esercizio 2019**

Capitolo	Descrizione	2015 e prec.	2016	2017	2018	2019	TOTALE
	UPB 2 - Pensioni						
2U1210026	Residui al 1/1	2.074.957,50	-	-	-	-	2.074.957,50
	Impegni esercizio	-	-	-	-	-	-
	Pag. C/Competenza	-	-	-	-	-	-
	Pag. C/Residui	232.426,45	-	-	-	-	232.426,45
	Insussistenze	-	-	-	-	-	-
	Residui al 31/12	1.842.531,05	-	-	-	-	1.842.531,05
	TOTALE UPB 2	1.842.531,05	-	-	-	-	1.842.531,05
	UPB 3 - Prestazioni a sostegno del reddito						
3U1210030	Residui al 1/1	39.313,42	44.755,96	53.176,57	93.263,82	-	230.509,77
	Impegni esercizio	-	-	-	-	279.658,76	279.658,76
	Pag. C/Competenza	-	-	-	-	102.614,48	102.614,48
	Pag. C/Residui	-	7.042,00	6.533,28	56.205,88	-	69.781,16
	Insussistenze	9.117,67	20.402,58	14.390,01	17.658,40	-	61.568,66
	Residui al 31/12	30.195,75	17.311,38	32.253,28	19.399,54	177.044,28	276.204,23
3U1210040	Residui al 1/1	-	7.824,00	-	1.149,00	-	8.973,00
	Impegni esercizio	-	-	-	-	59.107,94	59.107,94
	Pag. C/Competenza	-	-	-	-	32.344,90	32.344,90
	Pag. C/Residui	-	-	-	1.149,00	-	1.149,00
	Insussistenze	-	-	-	-	-	-
	Residui al 31/12	-	7.824,00	-	-	26.763,04	34.587,04
	TOTALE UPB 3	30.195,75	25.135,38	32.253,28	19.399,54	203.807,32	310.791,27
	UPB 4 - Risorse umane						
4U1101004	Residui al 1/1	39.609,00	-	-	8.200,00	-	47.809,00
	Impegni esercizio	-	-	-	-	15.652,34	15.652,34
	Pag. C/Competenza	-	-	-	-	11.061,61	11.061,61
	Pag. C/Residui	-	-	-	2.744,45	-	2.744,45
	Insussistenze	39.609,00	-	-	-	-	39.609,00
	Residui al 31/12	-	-	-	5.455,55	4.590,73	10.046,28
4U1101005	Residui al 1/1	48.221,39	47.542,53	23.573,13	87.135,72	-	206.472,77
	Impegni esercizio	-	-	-	-	146.180,61	146.180,61
	Pag. C/Competenza	-	-	-	-	87.824,34	87.824,34
	Pag. C/Residui	1.114,64	83,67	-	18.949,54	-	20.147,85
	Insussistenze	44.228,73	25.871,50	11.941,56	12.615,58	-	94.657,37
	Residui al 31/12	2.878,02	21.587,36	11.631,57	55.570,60	58.356,27	150.023,82
4U1101006	Residui al 1/1	-	-	5.000,00	11.000,00	-	16.000,00
	Impegni esercizio	-	-	-	-	11.000,00	11.000,00
	Pag. C/Competenza	-	-	-	-	2.663,33	2.663,33
	Pag.c/residui	-	-	-	-	-	-
	Insussistenze	-	-	-	-	-	-
	Residui al 31/12	-	-	5.000,00	11.000,00	8.336,67	24.336,67
4U1101007	Residui al 1/1	89.930,75	92.860,28	72.781,07	140.640,00	-	396.212,10
	Impegni esercizio	-	-	-	-	259.612,08	259.612,08
	Pag. C/Competenza	-	-	-	-	80.211,08	80.211,08
	Pag. C/Residui	-	310,76	391,72	45.208,85	-	45.911,33
	Insussistenze	89.930,75	-	-	-	-	89.930,75
	Residui al 31/12	-	92.549,52	72.389,35	95.431,15	179.401,00	439.771,02
4U1102002	Residui al 1/1	1.566.715,35	898.977,53	2.660.676,47	3.128.086,63	-	8.254.455,98
	Impegni esercizio	-	-	-	-	19.000.000,00	19.000.000,00
	Pag. C/Competenza	-	-	-	-	16.331.515,54	16.331.515,54
	Pag. C/Residui	16.985,34	3.810,25	84.101,72	1.294.283,58	-	1.399.180,89
	Insussistenze	666.318,95	10.417,84	679.488,05	86.891,10	-	1.443.115,94
	Residui al 31/12	883.411,06	884.749,44	1.897.086,70	1.746.911,95	2.668.484,46	8.080.643,61
4U1102005	Residui al 1/1	982.849,65	589.166,85	1.411.302,15	5.510.279,46	-	8.493.598,11
	Impegni esercizio	-	-	-	-	16.933.939,48	16.933.939,48
	Pag. C/Competenza	-	-	-	-	10.072.722,21	10.072.722,21
	Pag. C/Residui	46.840,94	51.523,75	107.569,99	3.349.823,22	-	3.555.757,90
	Insussistenze	822.931,01	297.257,89	313.548,98	479.654,83	-	1.913.392,71
	Residui al 31/12	113.077,70	240.385,21	990.183,18	1.680.801,41	6.861.217,27	9.885.664,77
4U1102006	Residui al 1/1	8.102,87	41.544,32	18.933,23	40.000,00	-	108.580,42
	Impegni esercizio	-	-	-	-	97.508,51	97.508,51
	Pag. C/Competenza	-	-	-	-	47.508,51	47.508,51
	Pag. C/Residui	-	-	-	25.906,69	-	25.906,69
	Insussistenze	8.102,87	-	-	-	-	8.102,87
	Residui al 31/12	-	41.544,32	18.933,23	14.093,31	50.000,00	124.570,86
4U1102007	Residui al 1/1	54.422,93	23.676,70	10.174,63	328.492,05	-	416.766,31
	Impegni esercizio	-	-	-	-	1.200.000,00	1.200.000,00
	Pag. C/Competenza	-	-	-	-	184.845,70	184.845,70
	Pag. C/Residui	1.672,00	-	-	77.851,91	-	79.523,91
	Insussistenze	12.768,40	4.840,00	8.811,00	15.908,80	-	42.328,20
	Residui al 31/12	39.982,53	18.836,70	1.363,63	234.731,34	1.015.154,30	1.310.068,50
4U1102013	Residui al 1/1	5.353,58	-	-	-	-	5.353,58
	Impegni esercizio	-	-	-	-	-	-
	Pag. C/Competenza	-	-	-	-	-	-
	Pag.c/residui	-	-	-	-	-	-

Capitolo	Descrizione	2015 e prec.	2016	2017	2018	2019	TOTALE
	Insistenze	- 93,00	-	-	-	-	93,00
	Residui al 31/12	5.260,58	-	-	-	-	5.260,58
4U1102014	Residui al 1/1	9.955,93	17.480,36	5.604,72	244.654,36	-	277.695,37
	Impegni esercizio	-	-	-	-	150.000,00	150.000,00
	Pag. C/Competenza	-	-	-	-	55.974,59	55.974,59
	Pag. C/Residui	-	-	487,58	4.800,40	-	5.287,98
	Insistenze	-	- 2.087,76	-	- 68,80	-	2.156,56
	Residui al 31/12	9.955,93	15.392,60	5.117,14	239.785,16	94.025,41	364.276,24
4U1102030	Residui al 1/1	689.274,93	431.636,41	440.508,25	613.177,99	-	2.174.597,58
	Impegni esercizio	-	-	-	-	1.029.340,00	1.029.340,00
	Pag. C/Competenza	-	-	-	-	382.798,00	382.798,00
	Pag. C/Residui	-	-	-	169.807,75	-	169.807,75
	Insistenze	- 689.274,93	-	-	-	-	689.274,93
	Residui al 31/12	-	431.636,41	440.508,25	443.370,24	646.542,00	1.962.056,90
4U1102031	Residui al 1/1	5.243,00	-	-	236.760,93	-	242.003,93
	Impegni esercizio	-	-	-	-	593.776,00	593.776,00
	Pag. C/Competenza	-	-	-	-	242.257,80	242.257,80
	Pag. C/Residui	-	-	-	126.049,30	-	126.049,30
	Insistenze	- 341,00	-	-	- 9.792,68	-	10.133,68
	Residui al 31/12	4.902,00	-	-	100.918,95	351.518,20	457.339,15
4U1102034	Residui al 1/1	-	-	-	-	-	-
	Impegni esercizio	-	-	-	-	4.175.832,43	4.175.832,43
	Pag. C/Competenza	-	-	-	-	3.509.104,65	3.509.104,65
	Pag. c/residui	-	-	-	-	-	-
	Insistenze	-	-	-	-	-	-
	Residui al 31/12	-	-	-	-	666.727,78	666.727,78
4U1104007	Residui al 1/1	4.596,84	31.266,69	35.532,20	33.772,51	-	105.168,24
	Impegni esercizio	-	-	-	-	101.495,83	101.495,83
	Pag. C/Competenza	-	-	-	-	67.590,62	67.590,62
	Pag. C/Residui	6,60	-	107,26	1.125,13	-	1.238,99
	Insistenze	- 551,52	- 20.637,34	- 27.028,16	- 4.995,30	-	53.212,32
	Residui al 31/12	4.038,72	10.629,35	8.396,78	27.652,08	33.905,21	84.622,14
4U1104008	Residui al 1/1	2.529,64	1.272,60	-	656.968,25	-	660.770,49
	Impegni esercizio	-	-	-	-	73.580,51	73.580,51
	Pag. C/Competenza	-	-	-	-	27.838,89	27.838,89
	Pag. C/Residui	-	-	-	536.352,11	-	536.352,11
	Insistenze	- 2.529,64	- 1.272,60	-	-	-	3.802,24
	Residui al 31/12	-	-	-	120.616,14	45.741,62	166.357,76
4U1104053	Residui al 1/1	38.770,69	210,38	587,75	300.000,00	-	339.568,82
	Impegni esercizio	-	-	-	-	300.000,00	300.000,00
	Pag. C/Competenza	-	-	-	-	-	-
	Pag. C/Residui	-	-	-	300.000,00	-	300.000,00
	Insistenze	- 38.770,69	- 210,38	- 587,75	-	-	39.568,82
	Residui al 31/12	-	-	-	-	300.000,00	300.000,00
4U1104073	Residui al 1/1	-	113,28	11.988,18	14.135,40	-	26.236,86
	Impegni esercizio	-	-	-	-	-	-
	Pag. C/Competenza	-	-	-	-	-	-
	Pag. c/residui	-	-	-	-	-	-
	Insistenze	-	- 113,28	- 343,14	-	-	456,42
	Residui al 31/12	-	-	11.645,04	14.135,40	-	25.780,44
4U1206063	Residui al 1/1	35.810,00	-	77.080,00	310.488,67	-	423.378,67
	Impegni esercizio	-	-	-	-	1.100.000,00	1.100.000,00
	Pag. C/Competenza	-	-	-	-	514.362,85	514.362,85
	Pag. C/Residui	-	-	-	35.883,54	-	35.883,54
	Insistenze	-	-	- 40.470,00	- 82.627,23	-	123.097,23
	Residui al 31/12	35.810,00	-	36.610,00	191.977,90	585.637,15	850.035,05
4U1206075	Residui al 1/1	22.838,79	12.670,00	16.680,00	17.000,00	-	69.188,79
	Impegni esercizio	-	-	-	-	17.000,00	17.000,00
	Pag. C/Competenza	-	-	-	-	-	-
	Pag. C/Residui	-	-	4.650,00	-	-	4.650,00
	Insistenze	- 22.838,79	-	-	-	-	22.838,79
	Residui al 31/12	-	12.670,00	12.030,00	17.000,00	17.000,00	58.700,00
4U1206081	Residui al 1/1	81.083,95	33.433,90	5.199.216,09	10.202.407,36	-	15.516.141,30
	Impegni esercizio	-	-	-	-	18.250.419,00	18.250.419,00
	Pag. C/Competenza	-	-	-	-	8.187.625,50	8.187.625,50
	Pag. C/Residui	14.499,47	4.897,66	5.183.508,60	2.896.229,08	-	8.099.134,81
	Insistenze	- 35.920,09	-	-	-	-	35.920,09
	Residui al 31/12	30.664,39	28.536,24	15.707,49	7.306.178,28	10.062.793,50	17.443.879,90
4U2114003	Residui al 1/1	1.160.354,97	7.894,57	33.928,43	7.339.355,72	-	8.541.533,69
	Impegni esercizio	-	-	-	-	122.363.024,08	122.363.024,08
	Pag. C/Competenza	-	-	-	-	115.709.852,79	115.709.852,79
	Pag. C/Residui	122.681,20	-	-	7.246.184,97	-	7.368.866,17
	Insistenze	- 441.238,11	-	-	- 32.034,26	-	473.272,37
	Residui al 31/12	596.435,66	7.894,57	33.928,43	61.136,49	6.653.171,29	7.352.566,44
4U2114004	Residui al 1/1	13.524.385,67	5.107.834,23	6.364.198,40	23.863.190,02	-	48.859.608,32
	Impegni esercizio	-	-	-	-	53.934.716,08	53.934.716,08
	Pag. C/Competenza	-	-	-	-	27.529.402,91	27.529.402,91
	Pag. C/Residui	-	-	319.362,16	18.464.528,25	-	18.783.890,41
	Insistenze	- 11.684.095,10	- 54.071,01	-	-	-	11.738.166,11

Capitolo	Descrizione	2015 e prec.	2016	2017	2018	2019	TOTALE
	Residui al 31/12	1.840.290,57	5.053.763,22	6.044.836,24	5.398.661,77	26.405.313,17	44.742.864,97
	TOTALE UPB4	3.566.707,16	6.860.174,94	9.605.367,03	17.765.427,72	56.707.916,03	94.505.592,88
	UPB 5 - Risorse strumentali						
5U1101005	Residui al 1/1	34.469,40	-	-	-	-	34.469,40
	Impegni esercizio	-	-	-	-	-	-
	Pag. C/Competenza	-	-	-	-	-	-
	Pag. C/Residui	-	-	-	-	-	-
	Insussistenze	-	-	-	-	-	-
	Residui al 31/12	34.469,40	-	-	-	-	34.469,40
5U1101007	Residui al 1/1	252.253,54	-	-	-	-	252.253,54
	Impegni esercizio	-	-	-	-	-	-
	Pag. C/Competenza	-	-	-	-	-	-
	Pag.c/residui	-	-	-	-	-	-
	Insussistenze	-	-	-	-	-	-
	Residui al 31/12	252.253,54	-	-	-	-	252.253,54
5U1102030	Residui al 1/1	690.503,66	-	-	-	-	690.503,66
	Impegni esercizio	-	-	-	-	-	-
	Pag. C/Competenza	-	-	-	-	-	-
	Pag.c/residui	-	-	-	-	-	-
	Insussistenze	-	-	-	-	-	-
	Residui al 31/12	690.503,66	-	-	-	-	690.503,66
5U1104001	Residui al 1/1	287.127,75	3.674,85	13.338,30	81.920,08	-	386.060,98
	Impegni esercizio	-	-	-	-	495.755,10	495.755,10
	Pag. C/Competenza	-	-	-	-	409.009,15	409.009,15
	Pag. C/Residui	-	-	4.468,25	15.369,26	-	19.837,51
	Insussistenze	- 8.049,79	- 2.037,75	- 8.768,32	- 66.112,32	-	- 84.968,18
	Residui al 31/12	279.077,96	1.637,10	101,73	438,50	86.745,95	368.001,24
5U1104005	Residui al 1/1	154.484,03	131,64	4.780,45	236.162,05	-	395.558,17
	Impegni esercizio	-	-	-	-	322.559,26	322.559,26
	Pag. C/Competenza	-	-	-	-	197.602,93	197.602,93
	Pag. C/Residui	646,17	23,60	1.341,08	224.945,67	-	226.956,52
	Insussistenze	- 98.280,56	- 8,00	- 18,15	- 1.897,76	-	- 100.204,47
	Residui al 31/12	55.557,30	100,04	3.421,22	9.318,62	124.956,33	193.353,51
5U1104006	Residui al 1/1	-	-	-	2.700,06	-	2.700,06
	Impegni esercizio	-	-	-	-	-	-
	Pag. C/Competenza	-	-	-	-	-	-
	Pag. C/Residui	-	-	-	2.646,47	-	2.646,47
	Insussistenze	-	-	-	-	-	-
	Residui al 31/12	-	-	-	53,59	-	53,59
5U1104007	Residui al 1/1	12.850,68	-	-	-	-	12.850,68
	Impegni esercizio	-	-	-	-	-	-
	Pag. C/Competenza	-	-	-	-	-	-
	Pag.c/residui	-	-	-	-	-	-
	Insussistenze	- 9,30	-	-	-	-	- 9,30
	Residui al 31/12	12.841,38	-	-	-	-	12.841,38
5U1104008	Residui al 1/1	13.164,68	-	-	-	-	13.164,68
	Impegni esercizio	-	-	-	-	-	-
	Pag. C/Competenza	-	-	-	-	-	-
	Pag.c/residui	-	-	-	-	-	-
	Insussistenze	-	-	-	-	-	-
	Residui al 31/12	13.164,68	-	-	-	-	13.164,68
5U1104009	Residui al 1/1	938.947,50	78.916,99	67.540,53	406.297,99	-	1.491.703,01
	Impegni esercizio	-	-	-	-	2.299.327,23	2.299.327,23
	Pag. C/Competenza	-	-	-	-	1.740.353,56	1.740.353,56
	Pag. C/Residui	52.835,53	958,20	5.203,95	368.739,95	-	427.737,63
	Insussistenze	- 589.720,53	- 18.722,51	- 23.956,15	- 4.359,88	-	- 636.759,07
	Residui al 31/12	296.391,44	59.236,28	38.380,43	33.198,16	558.973,67	986.179,98
5U1104010	Residui al 1/1	48.551,61	186,79	92,78	54.729,01	-	103.560,19
	Impegni esercizio	-	-	-	-	115.997,54	115.997,54
	Pag. C/Competenza	-	-	-	-	83.544,71	83.544,71
	Pag. C/Residui	-	125,34	31,39	11.279,16	-	11.435,89
	Insussistenze	- 45,31	- 43,55	-	- 5.038,72	-	- 5.127,58
	Residui al 31/12	48.506,30	17,90	61,39	38.411,13	32.452,83	119.449,55
5U1104011	Residui al 1/1	15.131.892,83	1.350.708,50	4.504.800,11	6.677.915,55	-	27.665.316,99
	Impegni esercizio	-	-	-	-	8.764.735,10	8.764.735,10
	Pag. C/Competenza	-	-	-	-	2.514.433,81	2.514.433,81
	Pag. C/Residui	3.298,10	328.008,81	1.010.985,69	5.046.599,20	-	6.388.891,80
	Insussistenze	- 2.199.352,40	- 318.748,76	- 1.421.697,13	- 257.062,67	-	- 4.196.860,96
	Residui al 31/12	12.929.242,33	703.950,93	2.072.117,29	1.374.253,68	6.250.301,29	23.329.865,52
5U1104012	Residui al 1/1	5.316.500,75	3.881.836,47	4.133.733,16	12.760.552,26	-	26.092.622,64
	Impegni esercizio	-	-	-	-	26.328.632,42	26.328.632,42
	Pag. C/Competenza	-	-	-	-	17.047.723,37	17.047.723,37
	Pag. C/Residui	120.959,69	44.774,81	108.212,63	7.672.731,91	-	7.946.679,04
	Insussistenze	- 1.167.689,94	- 50.400,00	- 105.865,69	- 223.548,51	-	- 1.547.504,14
	Residui al 31/12	4.027.851,12	3.786.661,66	3.919.654,84	4.864.271,84	9.280.909,05	25.879.348,51
5U1104013	Residui al 1/1	8.089.761,85	2.639.973,80	2.482.937,30	6.956.836,20	-	20.169.509,15
	Impegni esercizio	-	-	-	-	12.084.811,87	12.084.811,87
	Pag. C/Competenza	-	-	-	-	6.648.976,38	6.648.976,38
	Pag. C/Residui	196.793,44	176.225,26	132.348,67	4.408.544,55	-	4.913.911,92

Capitolo	Descrizione	2015 e prec.	2016	2017	2018	2019	TOTALE
	Insussistenze	- 5.293.034,62	- 31.908,61	- 136.207,01	- 213.710,13	-	- 5.674.860,37
	Residui al 31/12	2.599.933,79	2.431.839,93	2.214.381,62	2.334.581,52	5.435.835,49	15.016.572,35
5U1104014	Residui al 1/1	7.929.263,68	2.188.236,24	3.400.097,14	33.139.985,45	-	46.657.582,51
	Impegni esercizio	-	-	-	-	78.446.700,54	78.446.700,54
	Pag. C/Competenza	-	-	-	-	52.723.482,24	52.723.482,24
	Pag. C/Residui	124.762,87	307.595,61	622.988,48	27.645.790,39	-	28.701.137,35
	Insussistenze	- 726.886,29	- 38.133,02	- 313.078,00	- 379.007,71	-	- 1.457.105,02
	Residui al 31/12	7.077.614,52	1.842.507,61	2.464.030,66	5.115.187,35	25.723.218,30	42.222.558,44
5U1104015	Residui al 1/1	2.719.139,06	470.471,15	738.566,87	2.950.548,12	-	6.878.725,20
	Impegni esercizio	-	-	-	-	34.177.085,47	34.177.085,47
	Pag. C/Competenza	-	-	-	-	31.270.356,09	31.270.356,09
	Pag. C/Residui	101.992,66	126.402,68	129.317,32	1.405.000,05	-	1.762.712,71
	Insussistenze	- 85.668,21	- 27.753,76	- 10.823,70	- 254.770,99	-	- 379.016,66
	Residui al 31/12	2.531.478,19	316.314,71	598.425,85	1.290.777,08	2.906.729,38	7.643.725,21
5U1104016	Residui al 1/1	1.533.363,84	635.973,45	1.257.622,71	4.376.201,42	-	7.803.161,42
	Impegni esercizio	-	-	-	-	6.936.888,37	6.936.888,37
	Pag. C/Competenza	-	-	-	-	1.629.706,59	1.629.706,59
	Pag. C/Residui	18.122,14	176.174,22	413.860,28	2.935.528,58	-	3.543.685,22
	Insussistenze	- 36.973,26	- 177.343,60	- 165.167,37	- 41.754,36	-	- 421.238,59
	Residui al 31/12	1.478.268,44	282.455,63	678.595,06	1.398.918,48	5.307.181,78	9.145.419,39
5U1104017	Residui al 1/1	81,80	-	1.177,93	3.480,35	-	4.740,08
	Impegni esercizio	-	-	-	-	19.152,28	19.152,28
	Pag. C/Competenza	-	-	-	-	13.873,25	13.873,25
	Pag. C/Residui	-	-	-	3.224,81	-	3.224,81
	Insussistenze	-	-	-	-	-	-
	Residui al 31/12	81,80	-	1.177,93	255,54	5.279,03	6.794,30
5U1104018	Residui al 1/1	4.073.119,54	666.391,86	1.583.576,82	5.614.680,76	-	11.937.768,98
	Impegni esercizio	-	-	-	-	7.882.848,08	7.882.848,08
	Pag. C/Competenza	-	-	-	-	2.373.604,59	2.373.604,59
	Pag. C/Residui	-	17.756,57	171.084,59	2.451.569,71	-	2.640.410,87
	Insussistenze	- 39.387,24	- 271,44	- 121.683,80	- 924.942,79	-	- 1.086.285,27
	Residui al 31/12	4.033.732,30	648.363,85	1.290.808,43	2.238.168,26	5.509.243,49	13.720.316,33
5U1104024	Residui al 1/1	5.249,03	165,00	-	-	-	5.414,03
	Impegni esercizio	-	-	-	-	6.069,92	6.069,92
	Pag. C/Competenza	-	-	-	-	6.069,92	6.069,92
	Pag. c/residui	-	-	-	-	-	-
	Insussistenze	-	-	-	-	-	-
	Residui al 31/12	5.249,03	165,00	-	-	-	5.414,03
5U1104025	Residui al 1/1	74.496,90	-	-	-	-	74.496,90
	Impegni esercizio	-	-	-	-	-	-
	Pag. C/Competenza	-	-	-	-	-	-
	Pag. c/residui	-	-	-	-	-	-
	Insussistenze	-	-	-	-	-	-
	Residui al 31/12	74.496,90	-	-	-	-	74.496,90
5U1104026	Residui al 1/1	40.632,43	-	-	-	-	40.632,43
	Impegni esercizio	-	-	-	-	-	-
	Pag. C/Competenza	-	-	-	-	-	-
	Pag. c/residui	-	-	-	-	-	-
	Insussistenze	-	-	-	-	-	-
	Residui al 31/12	40.632,43	-	-	-	-	40.632,43
5U1104027	Residui al 1/1	1.976,19	-	-	-	-	1.976,19
	Impegni esercizio	-	-	-	-	-	-
	Pag. C/Competenza	-	-	-	-	-	-
	Pag. c/residui	-	-	-	-	-	-
	Insussistenze	-	-	-	-	-	-
	Residui al 31/12	1.976,19	-	-	-	-	1.976,19
5U1104030	Residui al 1/1	29.144.885,18	25.432,94	38.184,99	192.692,25	-	29.401.195,36
	Impegni esercizio	-	-	-	-	606.435,19	606.435,19
	Pag. C/Competenza	-	-	-	-	275.430,85	275.430,85
	Pag. C/Residui	363,94	22.165,40	776,74	112.422,39	-	135.728,47
	Insussistenze	- 28.494.093,88	- 457,54	- 2.603,36	- 5.020,50	-	- 28.502.175,28
	Residui al 31/12	650.427,36	2.810,00	34.804,89	75.249,36	331.004,34	1.094.295,95
5U1104036	Residui al 1/1	72.877,32	57.246,27	61.605,49	81.606,33	-	273.335,41
	Impegni esercizio	-	-	-	-	366.433,90	366.433,90
	Pag. C/Competenza	-	-	-	-	311.553,26	311.553,26
	Pag. C/Residui	-	-	-	55.369,21	-	55.369,21
	Insussistenze	- 1.666,47	-	-	1,56	-	- 1.668,03
	Residui al 31/12	71.210,85	57.246,27	61.605,49	26.235,56	54.880,64	271.178,81
5U1104039	Residui al 1/1	597.916,97	192.960,21	171.658,70	4.759.036,39	-	5.721.572,27
	Impegni esercizio	-	-	-	-	3.928.308,35	3.928.308,35
	Pag. C/Competenza	-	-	-	-	2.538.945,13	2.538.945,13
	Pag. C/Residui	-	-	-	4.453.155,07	-	4.453.155,07
	Insussistenze	- 597.916,97	-	-	-	-	- 597.916,97
	Residui al 31/12	-	192.960,21	171.658,70	305.881,32	1.389.363,22	2.059.863,45
5U1104040	Residui al 1/1	4.158,53	527,28	-	529.252,52	-	533.938,33
	Impegni esercizio	-	-	-	-	1.444.241,29	1.444.241,29
	Pag. C/Competenza	-	-	-	-	913.977,81	913.977,81
	Pag. C/Residui	-	-	-	514.042,77	-	514.042,77
	Insussistenze	- 48,66	-	-	100,06	-	- 148,72

Capitolo	Descrizione	2015 e prec.	2016	2017	2018	2019	TOTALE
	Residui al 31/12	4.109,87	527,28	-	15.109,69	530.263,48	550.010,32
5U1104041	Residui al 1/1	1.228.884,14	616.067,36	2.567.240,27	7.551.866,36	-	11.964.058,13
	Impegni esercizio	-	-	-	-	16.255.305,58	16.255.305,58
	Pag. C/Competenza	-	-	-	-	9.088.064,13	9.088.064,13
	Pag. C/Residui	-	-	86.713,44	5.846.991,24	-	5.933.704,68
	Insistenze	- 1.131.711,72	- 465.155,79	- 179.370,06	-	-	- 1.776.237,57
	Residui al 31/12	97.172,42	150.911,57	2.301.156,77	1.704.875,12	7.167.241,45	11.421.357,33
5U1104042	Residui al 1/1	40.410,93	8.540,17	2.135,35	1.451,80	-	52.538,25
	Impegni esercizio	-	-	-	-	31.171,08	31.171,08
	Pag. C/Competenza	-	-	-	-	30.214,70	30.214,70
	Pag.c/residui	-	-	-	-	-	-
	Insistenze	-	-	-	-	-	-
	Residui al 31/12	40.410,93	8.540,17	2.135,35	1.451,80	956,38	53.494,63
5U1104044	Residui al 1/1	118.609,39	600,00	142.000,01	873,49	-	262.082,89
	Impegni esercizio	-	-	-	-	2.584.695,73	2.584.695,73
	Pag. C/Competenza	-	-	-	-	2.584.695,73	2.584.695,73
	Pag. C/Residui	-	-	-	873,48	-	873,48
	Insistenze	-	-	- 142.000,00	-	-	- 142.000,00
	Residui al 31/12	118.609,39	600,00	0,01	0,01	-	119.209,41
5U1104045	Residui al 1/1	3.097.552,51	-	-	-	-	3.097.552,51
	Impegni esercizio	-	-	-	-	-	-
	Pag. C/Competenza	-	-	-	-	-	-
	Pag.c/residui	-	-	-	-	-	-
	Insistenze	-	-	-	-	-	-
	Residui al 31/12	3.097.552,51	-	-	-	-	3.097.552,51
5U1104048	Residui al 1/1	3.957.421,77	-	-	-	-	3.957.421,77
	Impegni esercizio	-	-	-	-	-	-
	Pag. C/Competenza	-	-	-	-	-	-
	Pag.c/residui	-	-	-	-	-	-
	Insistenze	-	-	-	-	-	-
	Residui al 31/12	3.957.421,77	-	-	-	-	3.957.421,77
5U1104049	Residui al 1/1	252,35	115.804,39	-	6.044,49	-	122.101,23
	Impegni esercizio	-	-	-	-	12.915.845,88	12.915.845,88
	Pag. C/Competenza	-	-	-	-	12.888.273,88	12.888.273,88
	Pag. C/Residui	-	-	-	5.037,04	-	5.037,04
	Insistenze	- 252,35	- 115.804,39	-	-	-	- 116.056,74
	Residui al 31/12	-	-	-	1.007,45	27.572,00	28.579,45
5U1104050	Residui al 1/1	17.821.248,88	1.216.433,73	3.034.597,28	44.744.725,01	-	66.817.004,90
	Impegni esercizio	-	-	-	-	97.262.651,46	97.262.651,46
	Pag. C/Competenza	-	-	-	-	58.842.528,38	58.842.528,38
	Pag. C/Residui	353.992,69	33.982,01	1.592.379,32	39.620.781,01	-	41.601.135,03
	Insistenze	- 12.585.752,63	-	- 10.225,77	- 48.788,63	-	- 12.644.767,03
	Residui al 31/12	4.881.503,56	1.182.451,72	1.431.992,19	5.075.155,37	38.420.123,08	50.991.225,92
5U1104051	Residui al 1/1	-	-	27,32	-	-	27,32
	Impegni esercizio	-	-	-	-	-	-
	Pag. C/Competenza	-	-	-	-	-	-
	Pag.c/residui	-	-	-	-	-	-
	Insistenze	-	-	-	-	-	-
	Residui al 31/12	-	-	27,32	-	-	27,32
5U1104053	Residui al 1/1	942.054,90	-	-	-	-	942.054,90
	Impegni esercizio	-	-	-	-	-	-
	Pag. C/Competenza	-	-	-	-	-	-
	Pag.c/residui	-	-	-	-	-	-
	Insistenze	- 6.125,39	-	-	-	-	- 6.125,39
	Residui al 31/12	935.929,51	-	-	-	-	935.929,51
5U1104058	Residui al 1/1	76.376,55	-	20.196,27	649.209,88	-	745.782,70
	Impegni esercizio	-	-	-	-	1.152.352,81	1.152.352,81
	Pag. C/Competenza	-	-	-	-	862.276,61	862.276,61
	Pag. C/Residui	-	-	-	595.366,29	-	595.366,29
	Insistenze	-	-	-	- 9,00	-	- 9,00
	Residui al 31/12	76.376,55	-	20.196,27	53.834,59	290.076,20	440.483,61
5U1104060	Residui al 1/1	66.536,41	-	-	-	-	66.536,41
	Impegni esercizio	-	-	-	-	-	-
	Pag. C/Competenza	-	-	-	-	-	-
	Pag.c/residui	-	-	-	-	-	-
	Insistenze	-	-	-	-	-	-
	Residui al 31/12	66.536,41	-	-	-	-	66.536,41
5U1104061	Residui al 1/1	-	-	-	7.000,00	-	7.000,00
	Impegni esercizio	-	-	-	-	-	-
	Pag. C/Competenza	-	-	-	-	-	-
	Pag. C/Residui	-	-	-	2.370,00	-	2.370,00
	Insistenze	-	-	-	-	-	-
	Residui al 31/12	-	-	-	4.630,00	-	4.630,00
5U1104062	Residui al 1/1	2.049.726,04	-	-	320.176,61	-	2.369.902,65
	Impegni esercizio	-	-	-	-	738.344,93	738.344,93
	Pag. C/Competenza	-	-	-	-	158.560,64	158.560,64
	Pag. C/Residui	-	-	-	225.997,67	-	225.997,67
	Insistenze	- 12.332,18	-	-	- 30,00	-	- 12.362,18
	Residui al 31/12	2.037.393,86	-	-	94.148,94	579.784,29	2.711.327,09

Capitolo	Descrizione	2015 e prec.	2016	2017	2018	2019	TOTALE
5U1104067	Residui al 1/1	11.819.272,21	9.504.204,41	1.843.662,91	23.747.509,07	-	46.914.648,60
	Impegni esercizio	-	-	-	-	90.725.483,90	90.725.483,90
	Pag. C/Competenza	-	-	-	-	75.918.392,54	75.918.392,54
	Pag. C/Residui	-	-	7.802,24	23.074.326,36	-	23.082.128,60
	Insussistenze	- 7.084.832,04	-	-	-	-	- 7.084.832,04
	Residui al 31/12	4.734.440,17	9.504.204,41	1.835.860,67	673.182,71	14.807.091,36	31.554.779,32
5U1104069	Residui al 1/1	49.112,69	38.968,40	389.622,52	2.989.274,98	-	3.466.978,59
	Impegni esercizio	-	-	-	-	17.654.632,14	17.654.632,14
	Pag. C/Competenza	-	-	-	-	11.998.706,03	11.998.706,03
	Pag. C/Residui	-	-	-	2.971.095,42	-	2.971.095,42
	Insussistenze	-	- 22.559,38	- 354.643,42	- 1.528,07	-	- 378.730,87
	Residui al 31/12	49.112,69	16.409,02	34.979,10	16.651,49	5.655.926,11	5.773.078,41
5U1104072	Residui al 1/1	4.273.859,12	2.972.106,75	3.983.569,02	14.060.137,40	-	25.289.672,29
	Impegni esercizio	-	-	-	-	18.696.254,39	18.696.254,39
	Pag. C/Competenza	-	-	-	-	8.941.897,69	8.941.897,69
	Pag. C/Residui	65.091,12	24.151,14	227.908,25	6.989.249,67	-	7.306.400,18
	Insussistenze	- 45.874,60	- 69.704,62	- 346.720,10	- 273.590,67	-	- 735.889,99
	Residui al 31/12	4.162.893,40	2.878.250,99	3.408.940,67	6.797.297,06	9.754.356,70	27.001.738,82
5U1104075	Residui al 1/1	-	3.258.167,59	2.004.133,35	36.019.176,23	-	41.281.477,17
	Impegni esercizio	-	-	-	-	46.571.204,52	46.571.204,52
	Pag. C/Competenza	-	-	-	-	10.709.674,05	10.709.674,05
	Pag. C/Residui	-	-	-	26.104.701,70	-	26.104.701,70
	Insussistenze	-	- 0,29	- 0,20	-	-	- 0,49
	Residui al 31/12	-	3.258.167,30	2.004.133,15	9.914.474,53	35.861.530,47	51.038.305,45
5U1206067	Residui al 1/1	-	680,00	-	-	-	680,00
	Impegni esercizio	-	-	-	-	-	-
	Pag. C/Competenza	-	-	-	-	-	-
	Pag. C/Residui	-	680,00	-	-	-	680,00
	Insussistenze	-	-	-	-	-	-
	Residui al 31/12	-	-	-	-	-	-
5U1206076	Residui al 1/1	8.160,71	-	-	-	-	8.160,71
	Impegni esercizio	-	-	-	-	-	-
	Pag. C/Competenza	-	-	-	-	-	-
	Pag. c/residui	-	-	-	-	-	-
	Insussistenze	-	-	-	-	-	-
	Residui al 31/12	8.160,71	-	-	-	-	8.160,71
5U1206082	Residui al 1/1	6.340,00	2.223,68	-	980,00	-	9.543,68
	Impegni esercizio	-	-	-	-	28.170,00	28.170,00
	Pag. C/Competenza	-	-	-	-	27.060,00	27.060,00
	Pag. c/residui	-	-	-	-	-	-
	Insussistenze	- 3.664,00	-	-	-	-	- 3.664,00
	Residui al 31/12	2.676,00	2.223,68	-	980,00	1.110,00	6.989,68
5U1210003	Residui al 1/1	-	244,00	-	-	-	244,00
	Impegni esercizio	-	-	-	-	-	-
	Pag. C/Competenza	-	-	-	-	-	-
	Pag. c/residui	-	-	-	-	-	-
	Insussistenze	-	-	-	-	-	-
	Residui al 31/12	-	244,00	-	-	-	244,00
5U1210004	Residui al 1/1	327.655,64	71.080,41	4.754,80	66.627,49	-	470.118,34
	Impegni esercizio	-	-	-	-	1.299.759,54	1.299.759,54
	Pag. C/Competenza	-	-	-	-	985.411,44	985.411,44
	Pag. C/Residui	25,93	8.867,81	-	30.973,84	-	39.867,58
	Insussistenze	- 47.884,63	-	- 3.295,65	- 10,00	-	- 51.190,28
	Residui al 31/12	279.745,08	62.212,60	1.459,15	35.643,65	314.348,10	693.408,58
5U1210029	Residui al 1/1	-	6.011.350,59	6.551.944,58	54.140.987,26	-	66.704.282,43
	Impegni esercizio	-	-	-	-	72.242.615,69	72.242.615,69
	Pag. C/Competenza	-	-	-	-	27.950.142,37	27.950.142,37
	Pag. C/Residui	-	-	1.732,72	40.179.162,87	-	40.180.895,59
	Insussistenze	-	- 6.011.350,59	- 6.550.211,86	- 13.961.824,39	-	- 26.523.386,84
	Residui al 31/12	-	-	-	-	44.292.473,32	44.292.473,32
5U2111007	Residui al 1/1	307.757,18	-	-	-	-	307.757,18
	Impegni esercizio	-	-	-	-	-	-
	Pag. C/Competenza	-	-	-	-	-	-
	Pag. c/residui	-	-	-	-	-	-
	Insussistenze	-	-	-	-	-	-
	Residui al 31/12	307.757,18	-	-	-	-	307.757,18
5U2112001	Residui al 1/1	14.000,00	-	-	-	-	14.000,00
	Impegni esercizio	-	-	-	-	-	-
	Pag. C/Competenza	-	-	-	-	-	-
	Pag. c/residui	-	-	-	-	-	-
	Insussistenze	-	-	-	-	-	-
	Residui al 31/12	14.000,00	-	-	-	-	14.000,00
5U2112002	Residui al 1/1	1.007,51	731.337,24	417.104,61	283.176,23	-	1.432.625,59
	Impegni esercizio	-	-	-	-	1.077.439,19	1.077.439,19
	Pag. C/Competenza	-	-	-	-	14.251,17	14.251,17
	Pag. C/Residui	-	410.829,60	183.174,36	120.625,35	-	714.629,31
	Insussistenze	- 580,51	- 168.201,45	- 39.685,93	- 0,02	-	- 208.467,91
	Residui al 31/12	427,00	152.306,19	194.244,32	162.550,86	1.063.188,02	1.572.716,39
5U2112003	Residui al 1/1	1.084.933,03	14.389,90	368.123,13	839.889,42	-	2.307.335,48

Capitolo	Descrizione	2015 e prec.	2016	2017	2018	2019	TOTALE
	Impegni esercizio	-	-	-	-	2.468.127,69	2.468.127,69
	Pag. C/Competenza	-	-	-	-	571.864,87	571.864,87
	Pag. C/Residui	4.350,25	-	233.077,21	772.603,34	-	1.010.030,80
	Insussistenze	- 382.865,10	- 488,00	- 7.691,99	- 1.260,69	-	- 392.305,78
	Residui al 31/12	697.717,68	13.901,90	127.353,93	66.025,39	1.896.262,82	2.801.261,72
5U2112008	Residui al 1/1	4.287.257,81	-	484,74	12.325.026,23	-	16.612.768,78
	Impegni esercizio	-	-	-	-	17.089.919,21	17.089.919,21
	Pag. C/Competenza	-	-	-	-	1.870.560,12	1.870.560,12
	Pag. C/Residui	2.371.679,39	-	-	7.398.166,90	-	9.769.846,29
	Insussistenze	- 1.507.841,24	-	- 484,74	- 450,78	-	- 1.508.776,76
	Residui al 31/12	407.737,18	-	-	4.926.408,55	15.219.359,09	20.553.504,82
5U2112009	Residui al 1/1	18.146.873,85	6.006.893,31	10.821.793,12	65.762.000,15	-	100.737.560,43
	Impegni esercizio	-	-	-	-	45.352.396,19	45.352.396,19
	Pag. C/Competenza	-	-	-	-	6.326.995,90	6.326.995,90
	Pag. C/Residui	173.967,58	2.175.917,78	7.621.810,95	47.748.472,57	-	57.720.168,88
	Insussistenze	- 5.212.500,63	- 658.218,72	- 0,04	- 323,24	-	- 5.871.042,63
	Residui al 31/12	12.760.405,64	3.172.756,81	3.199.982,13	18.013.204,34	39.025.400,29	76.171.749,21
5U2112010	Residui al 1/1	9.512.924,97	3.102.559,01	5.596.328,76	8.169.719,16	-	26.381.531,90
	Impegni esercizio	-	-	-	-	11.092.426,46	11.092.426,46
	Pag. C/Competenza	-	-	-	-	697.980,22	697.980,22
	Pag. C/Residui	321.088,88	1.351.754,64	2.461.225,03	3.082.094,49	-	7.216.163,04
	Insussistenze	- 758.500,19	- 61.054,63	- 348.408,52	- 415.301,25	-	- 1.583.264,59
	Residui al 31/12	8.433.335,90	1.689.749,74	2.786.695,21	4.672.323,42	10.394.446,24	27.976.550,51
5U2112011	Residui al 1/1	658.923,27	712.462,75	621.745,62	1.433.213,55	-	3.426.345,19
	Impegni esercizio	-	-	-	-	1.296.067,94	1.296.067,94
	Pag. C/Competenza	-	-	-	-	358.613,06	358.613,06
	Pag. C/Residui	62.243,64	295.861,49	328.230,46	898.444,24	-	1.584.779,83
	Insussistenze	- 26.376,35	- 94.072,45	- 23.647,97	- 8.556,30	-	- 152.653,07
	Residui al 31/12	570.303,28	322.528,81	269.867,19	526.213,01	937.454,88	2.626.367,17
5U2112012	Residui al 1/1	36.635,64	-	28.961,59	43.442,38	-	109.039,61
	Impegni esercizio	-	-	-	-	86.983,74	86.983,74
	Pag. C/Competenza	-	-	-	-	65.262,54	65.262,54
	Pag. C/Residui	-	-	-	43.442,36	-	43.442,36
	Insussistenze	- 36.635,64	-	-	0,02	-	- 36.635,66
	Residui al 31/12	-	-	28.961,59	-	21.721,20	50.682,79
5U2112013	Residui al 1/1	1.984.910,17	550.725,90	632.869,26	1.541.372,45	-	4.709.877,78
	Impegni esercizio	-	-	-	-	1.288.421,77	1.288.421,77
	Pag. C/Competenza	-	-	-	-	78.739,02	78.739,02
	Pag. C/Residui	39.800,80	129.510,88	280.861,62	502.691,22	-	952.864,52
	Insussistenze	- 765.383,10	- 104.686,99	- 108.344,18	- 3.744,21	-	- 982.158,48
	Residui al 31/12	1.179.726,27	316.528,03	243.663,46	1.034.937,02	1.209.682,75	3.984.537,53
5U2113001	Residui al 1/1	28.512.612,00	-	-	-	-	28.512.612,00
	Impegni esercizio	-	-	-	-	-	-
	Pag. C/Competenza	-	-	-	-	-	-
	Pag. C/Residui	-	-	-	-	-	-
	Insussistenze	-	-	-	-	-	-
	Residui al 31/12	28.512.612,00	-	-	-	-	28.512.612,00
	TOTALE UPB 5	114.639.027,87	33.058.781,34	31.440.874,01	72.895.304,99	290.467.443,02	542.501.431,23
	UPB 8 - Altre strutture di Direzione generale						
8U1102031	Residui al 1/1	37.316,12	42.574,25	103.160,50	-	-	183.050,87
	Impegni esercizio	-	-	-	-	-	-
	Pag. C/Competenza	-	-	-	-	-	-
	Pag. C/Residui	3.222,50	12.120,70	30.730,50	-	-	46.073,70
	Insussistenze	- 25.689,62	- 8.984,25	- 37.925,50	-	-	- 72.599,37
	Residui al 31/12	8.404,00	21.469,30	34.504,50	-	-	64.377,80
8U1104015	Residui al 1/1	1.035.152,06	-	-	-	-	1.035.152,06
	Impegni esercizio	-	-	-	-	-	-
	Pag. C/Competenza	-	-	-	-	-	-
	Pag. C/Residui	33.242,87	-	-	-	-	33.242,87
	Insussistenze	- 50.779,98	-	-	-	-	- 50.779,98
	Residui al 31/12	951.129,21	-	-	-	-	951.129,21
8U1104016	Residui al 1/1	456.477,19	-	-	-	-	456.477,19
	Impegni esercizio	-	-	-	-	-	-
	Pag. C/Competenza	-	-	-	-	-	-
	Pag. C/Residui	17.992,61	-	-	-	-	17.992,61
	Insussistenze	- 111.619,92	-	-	-	-	- 111.619,92
	Residui al 31/12	326.864,66	-	-	-	-	326.864,66
8U1104026	Residui al 1/1	72.138,76	80.646,54	57.887,35	637.929,71	-	848.602,36
	Impegni esercizio	-	-	-	-	1.410.837,85	1.410.837,85
	Pag. C/Competenza	-	-	-	-	833.181,46	833.181,46
	Pag. C/Residui	3.285,56	51.107,53	23.952,04	334.928,59	-	413.273,72
	Insussistenze	- 2.141,11	- 17.102,57	- 11.360,82	- 150.597,10	-	- 181.201,60
	Residui al 31/12	66.712,09	12.436,44	22.574,49	152.404,02	577.656,39	831.783,43
8U1104027	Residui al 1/1	172.486,04	127.540,40	219.427,28	140.746,58	-	660.200,30
	Impegni esercizio	-	-	-	-	448.369,52	448.369,52
	Pag. C/Competenza	-	-	-	-	148.737,99	148.737,99
	Pag. C/Residui	9.662,40	17.804,24	82.301,60	48.086,09	-	157.854,33
	Insussistenze	- 1.464,33	- 20.617,93	- 62.869,81	- 6.061,61	-	- 91.013,68
	Residui al 31/12	161.359,31	89.118,23	74.255,87	86.598,88	299.631,53	710.963,82

Capitolo	Descrizione	2015 e prec.	2016	2017	2018	2019	TOTALE
8U1104045	Residui al 1/1	-	-	200.000,00	4.002.241,07	-	4.202.241,07
	Impegni esercizio	-	-	-	-	6.091.562,45	6.091.562,45
	Pag. C/Competenza	-	-	-	-	3.329.161,71	3.329.161,71
	Pag. C/Residui	-	-	-	2.445.200,26	-	2.445.200,26
	Insussistenze	-	-	-	667.477,54	-	667.477,54
	Residui al 31/12	-	-	200.000,00	889.563,27	2.762.400,74	3.851.964,01
8U1104048	Residui al 1/1	-	-	-	-	-	-
	Impegni esercizio	-	-	-	-	93.015,30	93.015,30
	Pag. C/Competenza	-	-	-	-	-	-
	Pag.c/residui	-	-	-	-	-	-
	Insussistenze	-	-	-	-	-	-
	Residui al 31/12	-	-	-	-	93.015,30	93.015,30
8U1104062	Residui al 1/1	188.221,91	29.482,00	56.449,11	-	-	274.153,02
	Impegni esercizio	-	-	-	-	-	-
	Pag. C/Competenza	-	-	-	-	-	-
	Pag. C/Residui	364,00	992,00	19.118,54	-	-	20.474,54
	Insussistenze	2.576,00	6,00	-	-	-	2.582,00
	Residui al 31/12	185.281,91	28.484,00	37.330,57	-	-	251.096,48
8U1104068	Residui al 1/1	-	-	35.553,63	64.124,03	-	99.677,66
	Impegni esercizio	-	-	-	-	75.000,00	75.000,00
	Pag. C/Competenza	-	-	-	-	1.026,64	1.026,64
	Pag. C/Residui	-	-	-	36.667,37	-	36.667,37
	Insussistenze	-	-	35.553,63	-	-	35.553,63
	Residui al 31/12	-	-	-	27.456,66	73.973,36	101.430,02
8U1104069	Residui al 1/1	15.843,40	-	-	-	-	15.843,40
	Impegni esercizio	-	-	-	-	-	-
	Pag. C/Competenza	-	-	-	-	-	-
	Pag.c/residui	-	-	-	-	-	-
	Insussistenze	8.105,06	-	-	-	-	8.105,06
	Residui al 31/12	7.738,34	-	-	-	-	7.738,34
8U1104070	Residui al 1/1	108.721,37	-	-	-	-	108.721,37
	Impegni esercizio	-	-	-	-	-	-
	Pag. C/Competenza	-	-	-	-	-	-
	Pag.c/residui	-	-	-	-	-	-
	Insussistenze	12.724,11	-	-	-	-	12.724,11
	Residui al 31/12	95.997,26	-	-	-	-	95.997,26
8U1104074	Residui al 1/1	-	-	65.000,00	-	-	65.000,00
	Impegni esercizio	-	-	-	-	60.000,00	60.000,00
	Pag. C/Competenza	-	-	-	-	-	-
	Pag.c/residui	-	-	-	-	-	-
	Insussistenze	-	-	-	-	-	-
	Residui al 31/12	-	-	65.000,00	-	60.000,00	125.000,00
8U1206034	Residui al 1/1	-	-	-	169.357,22	-	169.357,22
	Impegni esercizio	-	-	-	-	-	-
	Pag. C/Competenza	-	-	-	-	-	-
	Pag. C/Residui	-	-	-	44.285,36	-	44.285,36
	Insussistenze	-	-	-	-	-	-
	Residui al 31/12	-	-	-	125.071,86	-	125.071,86
8U1210010	Residui al 1/1	5.047,68	-	24.659,76	2.887,54	-	32.594,98
	Impegni esercizio	-	-	-	-	4.934,54	4.934,54
	Pag. C/Competenza	-	-	-	-	4.934,54	4.934,54
	Pag. C/Residui	-	-	-	2.887,54	-	2.887,54
	Insussistenze	865,59	-	-	-	-	865,59
	Residui al 31/12	4.182,09	-	24.659,76	-	-	28.841,95
8U1210026	Residui al 1/1	5.175.424,89	1.645.500,26	2.633.401,06	9.800.000,00	-	19.254.326,21
	Impegni esercizio	-	-	-	-	7.800.000,00	7.800.000,00
	Pag. C/Competenza	-	-	-	-	-	-
	Pag. C/Residui	220.510,83	928.131,46	951.563,10	1.141.858,88	-	3.242.064,27
	Insussistenze	-	-	-	-	-	-
	Residui al 31/12	4.954.914,06	717.368,80	1.681.837,96	8.658.141,12	7.800.000,00	23.812.261,94
8U1210029	Residui al 1/1	54.000,20	-	-	-	-	54.000,20
	Impegni esercizio	-	-	-	-	-	-
	Pag. C/Competenza	-	-	-	-	-	-
	Pag.c/residui	-	-	-	-	-	-
	Insussistenze	54.000,20	-	-	-	-	54.000,20
	Residui al 31/12	-	-	-	-	-	-
8U2111007	Residui al 1/1	124.156,44	459.078,37	2.815.131,41	4.117.186,36	-	7.515.552,58
	Impegni esercizio	-	-	-	-	2.346.482,24	2.346.482,24
	Pag. C/Competenza	-	-	-	-	432.661,22	432.661,22
	Pag. C/Residui	572,80	74.078,66	747.710,82	524.477,91	-	1.346.840,19
	Insussistenze	-	625,34	199.849,65	838,16	-	201.313,15
	Residui al 31/12	123.583,64	384.374,37	1.867.570,94	3.591.870,29	1.913.821,02	7.881.220,26
8U2112002	Residui al 1/1	1.030.177,08	-	-	-	-	1.030.177,08
	Impegni esercizio	-	-	-	-	-	-
	Pag. C/Competenza	-	-	-	-	-	-
	Pag. C/Residui	64.660,00	-	-	-	-	64.660,00
	Insussistenze	-	-	-	-	-	-
	Residui al 31/12	965.517,08	-	-	-	-	965.517,08
8U2112010	Residui al 1/1	1.398.066,53	-	-	-	-	1.398.066,53

Capitolo	Descrizione	2015 e prec.	2016	2017	2018	2019	TOTALE
	Impegni esercizio	-	-	-	-	-	-
	Pag. C/Competenza	-	-	-	-	-	-
	Pag. C/Residui	285.179,09	-	-	-	-	285.179,09
	Insussistenze	- 223.475,80	-	-	-	-	- 223.475,80
	Residui al 31/12	889.411,64	-	-	-	-	889.411,64
8U2112011	Residui al 1/1	271.891,84	-	-	-	-	271.891,84
	Impegni esercizio	-	-	-	-	-	-
	Pag. C/Competenza	-	-	-	-	-	-
	Pag. C/Residui	45.214,40	-	-	-	-	45.214,40
	Insussistenze	- 12.353,35	-	-	-	-	- 12.353,35
	Residui al 31/12	214.324,09	-	-	-	-	214.324,09
8U2112013	Residui al 1/1	693.255,79	-	-	-	-	693.255,79
	Impegni esercizio	-	-	-	-	-	-
	Pag. C/Competenza	-	-	-	-	-	-
	Pag. C/Residui	31.473,50	-	-	-	-	31.473,50
	Insussistenze	- 420.007,66	-	-	-	-	- 420.007,66
	Residui al 31/12	241.774,63	-	-	-	-	241.774,63
	TOTALE UPB 8	9.197.194,01	1.253.251,14	4.007.734,09	13.531.106,10	13.580.498,34	41.569.783,68
	TOTALE UPB	2015 e prec.	2016	2017	2018	2019	TOTALE
	Residui al 1/1	218.921.676,57	56.902.655,44	80.142.619,16	425.643.106,83	-	781.610.058,00
	Impegni esercizio	-	-	-	-	900.558.297,30	900.558.297,30
	Pag. C/Competenza	-	-	-	-	539.598.632,59	539.598.632,59
	Pag. C/Residui	5.163.622,02	6.783.668,53	23.187.623,58	302.771.901,86	-	337.906.815,99
	Insussistenze	- 84.482.398,71	- 8.921.644,11	- 11.868.767,17	- 18.659.966,62	-	- 123.932.776,61
	Residui al 31/12	129.275.655,84	41.197.342,80	45.086.228,41	104.211.238,35	360.959.664,71	680.730.130,11

RENDICONTO 2019

ATTESTAZIONE DEI TEMPI DI PAGAMENTO

(Art. 41, c. 1, del decreto-legge n. 66/2014 convertito dalla legge n. 89/2014)

PROSPETTO DI SINTESI E NOTA METODOLOGICA

ATTESTAZIONE DEI TEMPI DI PAGAMENTO

(Art. 41, comma 1, del decreto-legge n. 66/2014 convertito dalla legge n. 89/2014)

Prospetto di sintesi

Importo dei pagamenti relativi a transazioni commerciali effettuati dopo la scadenza dei termini previsti dal D.Lgs. n. 231/2002			
€ 245.633.105,28			
Indicatore annuale di tempestività dei pagamenti delle transazioni commerciali (art. 9 DPCM 22/09/2014)			
Nr. fatture	dal	al	Indice di Tempestività dei Pagamenti -ITP (giorni)
65.640	01/01/2019	31/12/2019	-1,84

Il Direttore centrale


Bilanci, Contabilità e Servizi Fiscali

Dott. Ferdinando Montaldi



Il Presidente

Prof. Pasquale Tridico



Nota metodologica

Premessa

La legge 24 dicembre 2007, n. 244, all'art. 1, commi da 209 a 214, e ss.mm., introduce nell'ordinamento italiano l'obbligo di emissione, trasmissione, conservazione ed archiviazione delle fatture esclusivamente in forma elettronica nei confronti delle pubbliche amministrazioni.

Indicatore annuale di tempestività dei pagamenti. Elaborazione dei dati

L'articolo 41, comma 1, del decreto-legge 24 aprile 2014, n. 66, convertito dalla legge 23 giugno 2014, n. 89, stabilisce che, a decorrere dall'anno 2014, le pubbliche amministrazioni sono tenute ad allegare al bilancio consuntivo un prospetto, sottoscritto dal rappresentante legale e dal responsabile finanziario, attestante l'importo dei pagamenti relativi a transazioni commerciali effettuati dopo la scadenza dei termini previsti dall'art. 4 del decreto legislativo 9 ottobre 2002, n. 231, nonché l'indicatore annuale di tempestività dei pagamenti che esprime in media i giorni impiegati per il pagamento di un debito di cui sia stata presentata la relativa fattura. Le modalità operative ed applicative sono stabilite dal DPCM 22 settembre 2014.

Al riguardo, la circolare 22 luglio 2015 del Dipartimento della Ragioneria Generale dello Stato, ha chiarito che l'indicatore annuale dei tempi medi di pagamento *“è definito in termini di ritardo medio di pagamento ponderato in base all'importo delle fatture. Il calcolo dell'anzidetto rapporto, che deve tener conto di tutte le transazioni commerciali pagate nel periodo di riferimento (anno solare o trimestre) si fonda sui seguenti elementi:*

- *al numeratore la somma dell'importo di ciascuna fattura o richiesta di pagamento di contenuto equivalente pagata moltiplicata per la differenza, in giorni effettivi, tra la data di pagamento della fattura e la data di scadenza;*
- *al denominatore: la somma degli importi pagati nell'anno solare o nel trimestre di riferimento”*

Per il calcolo dell'indicatore si utilizza la seguente formula:

$$ITPa = \sum_{i=1}^n Xi * Fi / \sum_{i=1}^n Fi$$

X_i = giorni intercorrenti tra data di pagamento della fattura e la data di scadenza della stessa;

n = numero delle fatture;

F_i = importo fattura.

Premesso quanto sopra, va precisato che il termine ordinario di scadenza delle obbligazioni commerciali dell'Istituto è pari a 60 giorni ai sensi dell'articolo 4, comma 4, del decreto legislativo n. 231/2002, in quanto termine espressamente convenuto con i contraenti, attesa la complessità operativa dell'Istituto, nei documenti contrattuali relativi alle forniture di beni e servizi. Diversamente, laddove non previsto contrattualmente, viene considerato il termine di 30 giorni.

Di seguito si riportano i prospetti contenenti i dati - numero di fatture e valore delle stesse, suddivise per classi di tempi pagamenti, rispetto alla scadenza a 30 e a 60 giorni delle fatture, relative alle spese di funzionamento pagate nel 2019, sia in conto competenza sia in conto residui, derivanti dalle acquisizioni di beni e servizi (categoria IV, categoria X e XII della classificazione normativa della spesa in bilancio). I dati sono aggregati per classi di giorni effettivi intercorrenti tra il pagamento della fattura e la data di scadenza della stessa.

Fatture elettroniche con scadenza di pagamento a 30 giorni				
Ritardo di Pagamento (x = giorni)	Numero fatture	% sul numero totale fatture	Valore delle fatture	% sul valore totale fatture
x <= 0	20.529	56,42	124.924.591,69	58,38
0 < x <= 30	5.854	16,09	44.703.674,65	20,89
30 < x <= 60	1.814	4,99	18.759.086,99	8,77
60 < x <= 90	1.358	3,73	4.527.887,62	2,12
90 < x <= 120	640	1,76	2.761.156,44	1,29
x > 120	6.190	17,01	18.297.588,06	8,55
Totale	36.385	100,00	213.973.985,45	100,00

Fatture elettroniche con scadenza di pagamento a 60 giorni				
Ritardo di Pagamento (x = giorni)	Numero fatture	% sul numero totale fatture	Valore delle fatture	% sul valore totale fatture
x <= 0	22.490	77,24	601.197.543,95	79,34
0 < x <= 30	3.161	10,86	79.502.292,65	10,49
30 < x <= 60	1.826	6,27	31.395.056,54	4,14
60 < x <= 90	745	2,56	12.388.368,08	1,63
90 < x <= 120	299	1,03	6.979.080,86	0,92
x > 120	734	2,04	26.318.913,39	3,47
Totale	29.255	100,00	757.781.255,47	100,00

I dati sopra indicati, estratti dai sistemi informativi, comprendono 65.640 fatture elettroniche per un importo complessivo in pagamento di euro 971.755.240,92 (euro 948.306.563,54 nel 2018), risultanti dalle procedure informatiche collegate alla fatturazione elettronica.

Pertanto, ai sensi dell'articolo art. 41, comma 1, del decreto-legge n. 66/2014 sopra citato, per l'anno 2019 sono determinati i seguenti valori indicati nell'attestazione di cui al predetto articolo 41:

- l'importo dei pagamenti relativi a transazioni commerciali effettuati dopo la scadenza dei termini previsti dal decreto legislativo n. 231/2002, per l'anno 2019 è pari a euro **245.633.105,28** notevolmente inferiore all'ammontare dei pagamenti effettuati in ritardo nell'anno 2018 pari a euro 355.967.444,53;
- l'indicatore di tempestività dei pagamenti è pari a **1,84 giorni** calcolato con le modalità sopra esposte, come risulta nella seguente tabella. Lo stesso ai sensi dell'articolo 10 del DPCM 22 settembre 2014, in applicazione del D.lgs. 14 marzo 2013, n. 33, è pubblicato sul sito istituzionale dell'INPS nella sezione Amministrazione trasparente/pagamenti dell'Amministrazione.

INDICATORI DI TEMPESTIVITA' DEI PAGAMENTI - 2019				
Anno	Trimestre	Numero fatture pagate	Importo complessivo (in euro)	ITP (in giorni)
2019	I°	16.612	227.586.523,26	1,28
2019	II°	16.213	250.754.674,58	-3,56
2019	III°	14.427	243.293.355,78	-14,00
2019	IV°	18.388	250.120.687,31	8,88
2019	ANNUALE	65.640	971.755.240,92	-1,84

Rispetto all'anno 2018, in cui l'ITP si è attestato a 10,66 giorni, nel 2019 si registra un cambiamento generalizzato di tendenza dei tempi medi di pagamento dell'amministrazione con un indicatore di tempestività dei pagamenti negativo pari a - 1,84 giorni che indica un anticipo medio ponderato dei pagamenti di quasi due giorni rispetto alla scadenza delle fatture, anziché un ritardo.

Tuttavia, il dato relativo all'ITP del quarto trimestre 2019 risulta sopra la media, determinando un incremento del valore medio annuale dei tempi di pagamento per lo stesso anno.

Piattaforma di certificazione del credito

Ai sensi dell'articolo 7 del decreto-legge 8 aprile 2013, n. 35, convertito nella legge 6 giugno 2013, n. 64 l'Istituto è accreditato e registrato sulla piattaforma di certificazione dei crediti commerciali (PCC).

Si riporta di seguito l'elenco delle istanze di certificazione dei crediti per l'anno 2019. Infine, si rappresenta che al 31/12/2019 non sussistono debiti nei confronti dei fornitori non iscritti in bilancio e privi di copertura finanziaria.

Istanze e Certificazioni per l'Amministrazione/Ente debitore

Istituto Nazionale Previdenza Sociale - INPS - 80078750587 - Enti Nazionali di Previdenza ed Assistenza Sociale in Conto Economico
Consolidato - DM 25 giugno 2012

Denominazione Creditore	Data presentazione ISTANZA di certificazione (gg/mm/aaaa)	Numero ISTANZA di certificazione	Importo documento	RIFERIMENTI CERTIFICAZIONE			Motivazione
				Numero di CERTIFICAZIONE	Data di CERTIFICAZIONE (gg/mm/aaaa)	Importo Certificato (se DM 25 giu. 2012 = U+W)	
MANITALIDEA SPA	30/08/2019	8523908000000056	€ 171.709,30	9523908000000065	26/09/2019	€ 0,00	Nessun credito può essere certificato, in quanto € 956.935,26 sono dovuti ai subappaltatori. La parte restante dell'importo è sottoposta a pignoramento presso terzi, con atto notificato all'Istituto in data 30 agosto 2019 da Euralba Service Srl contro Manital Società Consortile per i Servizi Integrati per Azioni-Consortio Stabile (anche solo Manital S.c.p.a.) sino alla concorrenza di € 4.270.957,00
MANITALIDEA SPA	30/08/2019	8523908000000056	€ 171.709,30	9523908000000065	26/09/2019	€ 0,00	Nessun credito può essere certificato, in quanto € 956.935,26 sono dovuti ai subappaltatori. La parte restante dell'importo è sottoposta a pignoramento presso terzi, con atto notificato all'Istituto in data 30 agosto 2019 da Euralba Service Srl contro Manital Società Consortile per i Servizi Integrati per Azioni-Consortio Stabile (anche solo Manital S.c.p.a.) sino alla concorrenza di € 4.270.957,00
MANITALIDEA SPA	30/08/2019	8523908000000056	€ 171.709,30	9523908000000065	26/09/2019	€ 0,00	Nessun credito può essere certificato, in quanto € 956.935,26 sono dovuti ai subappaltatori. La parte restante dell'importo è sottoposta a pignoramento presso terzi, con atto notificato all'Istituto in data 30 agosto 2019 da Euralba Service Srl contro Manital Società Consortile per i Servizi Integrati per Azioni-Consortio Stabile (anche solo Manital S.c.p.a.) sino alla concorrenza di € 4.270.957,00
MANITALIDEA SPA	30/08/2019	8523908000000056	€ 171.709,30	9523908000000065	26/09/2019	€ 0,00	Nessun credito può essere certificato, in quanto € 956.935,26 sono dovuti ai subappaltatori. La parte restante dell'importo è sottoposta a pignoramento presso terzi, con atto notificato all'Istituto in data 30 agosto 2019 da Euralba Service Srl contro Manital Società Consortile per i Servizi Integrati per Azioni-Consortio Stabile (anche solo Manital S.c.p.a.) sino alla concorrenza di € 4.270.957,00
MANITALIDEA SPA	30/08/2019	8523908000000056	€ 2.795,62	9523908000000065	26/09/2019	€ 0,00	Nessun credito può essere certificato, in quanto € 956.935,26 sono dovuti ai subappaltatori. La parte restante dell'importo è sottoposta a pignoramento presso terzi, con atto notificato all'Istituto in data 30 agosto 2019 da Euralba Service Srl contro Manital Società Consortile per i Servizi Integrati per Azioni-Consortio Stabile (anche solo Manital S.c.p.a.) sino alla concorrenza di € 4.270.957,00
MANITALIDEA SPA	30/08/2019	8523908000000056	€ 817,62	9523908000000065	26/09/2019	€ 0,00	Nessun credito può essere certificato, in quanto € 956.935,26 sono dovuti ai subappaltatori. La parte restante dell'importo è sottoposta a pignoramento presso terzi, con atto notificato all'Istituto in data 30 agosto 2019 da Euralba Service Srl contro Manital Società Consortile per i Servizi Integrati per Azioni-Consortio Stabile (anche solo Manital S.c.p.a.) sino alla concorrenza di € 4.270.957,00

Denominazione Creditore	Data presentazione ISTANZA di certificazione (gg/mm/aaaa)	Numero ISTANZA di certificazione	Importo documento	RIFERIMENTI CERTIFICAZIONE			Motivazione
				Numero di CERTIFICAZIONE	Data di CERTIFICAZIONE (gg/mm/aaaa)	Importo Certificato (se DM 25 giu. 2012 = U+W)	
MANITALIDEA SPA	30/08/2019	8523908000000056	€ 171.709,30	9523908000000065	26/09/2019	€ 0,00	Nessun credito può essere certificato, in quanto € 956.935,26 sono dovuti ai subappaltatori. La parte restante dell'importo è sottoposta a pignoramento presso terzi, con atto notificato all'Istituto in data 30 agosto 2019 da Euralba Service Srl contro Manital Società Consortile per i Servizi Integrati per Azioni-Consortio Stabile (anche solo Manital S.c.p.a.) sino alla concorrenza di € 4.270.957,00
MANITALIDEA SPA	30/08/2019	8523908000000056	€ 171.709,30	9523908000000065	26/09/2019	€ 0,00	Nessun credito può essere certificato, in quanto € 956.935,26 sono dovuti ai subappaltatori. La parte restante dell'importo è sottoposta a pignoramento presso terzi, con atto notificato all'Istituto in data 30 agosto 2019 da Euralba Service Srl contro Manital Società Consortile per i Servizi Integrati per Azioni-Consortio Stabile (anche solo Manital S.c.p.a.) sino alla concorrenza di € 4.270.957,00
MANITALIDEA SPA	30/08/2019	8523908000000056	€ 182.909,34	9523908000000065	26/09/2019	€ 0,00	Nessun credito può essere certificato, in quanto € 956.935,26 sono dovuti ai subappaltatori. La parte restante dell'importo è sottoposta a pignoramento presso terzi, con atto notificato all'Istituto in data 30 agosto 2019 da Euralba Service Srl contro Manital Società Consortile per i Servizi Integrati per Azioni-Consortio Stabile (anche solo Manital S.c.p.a.) sino alla concorrenza di € 4.270.957,00
MANITALIDEA SPA	30/08/2019	8523908000000056	€ 2.797,86	9523908000000065	26/09/2019	€ 0,00	Nessun credito può essere certificato, in quanto € 956.935,26 sono dovuti ai subappaltatori. La parte restante dell'importo è sottoposta a pignoramento presso terzi, con atto notificato all'Istituto in data 30 agosto 2019 da Euralba Service Srl contro Manital Società Consortile per i Servizi Integrati per Azioni-Consortio Stabile (anche solo Manital S.c.p.a.) sino alla concorrenza di € 4.270.957,00
MANITALIDEA SPA	30/08/2019	8523908000000056	€ 460,62	9523908000000065	26/09/2019	€ 0,00	Nessun credito può essere certificato, in quanto € 956.935,26 sono dovuti ai subappaltatori. La parte restante dell'importo è sottoposta a pignoramento presso terzi, con atto notificato all'Istituto in data 30 agosto 2019 da Euralba Service Srl contro Manital Società Consortile per i Servizi Integrati per Azioni-Consortio Stabile (anche solo Manital S.c.p.a.) sino alla concorrenza di € 4.270.957,00
MANITALIDEA SPA	30/08/2019	8523908000000056	€ 532,62	9523908000000065	26/09/2019	€ 0,00	Nessun credito può essere certificato, in quanto € 956.935,26 sono dovuti ai subappaltatori. La parte restante dell'importo è sottoposta a pignoramento presso terzi, con atto notificato all'Istituto in data 30 agosto 2019 da Euralba Service Srl contro Manital Società Consortile per i Servizi Integrati per Azioni-Consortio Stabile (anche solo Manital S.c.p.a.) sino alla concorrenza di € 4.270.957,00

Denominazione Creditore	Data presentazione ISTANZA di certificazione (gg/mm/aaaa)	Numero ISTANZA di certificazione	Importo documento	RIFERIMENTI CERTIFICAZIONE			Motivazione
				Numero di CERTIFICAZIONE	Data di CERTIFICAZIONE (gg/mm/aaaa)	Importo Certificato (se DM 25 giu. 2012 = U+W)	
MANITALIDEA SPA	30/08/2019	8523908000000056	€ 280,31	9523908000000065	26/09/2019	€ 0,00	Nessun credito può essere certificato, in quanto € 956.935,26 sono dovuti ai subappaltatori. La parte restante dell'importo è sottoposta a pignoramento presso terzi, con atto notificato all'Istituto in data 30 agosto 2019 da Euralba Service Srl contro Manital Società Consortile per i Servizi Integrati per Azioni-Consortio Stabile (anche solo Manital S.c.p.a.) sino alla concorrenza di € 4.270.957,00
MANITALIDEA SPA	30/08/2019	8523908000000056	€ 1.205,35	9523908000000065	26/09/2019	€ 0,00	Nessun credito può essere certificato, in quanto € 956.935,26 sono dovuti ai subappaltatori. La parte restante dell'importo è sottoposta a pignoramento presso terzi, con atto notificato all'Istituto in data 30 agosto 2019 da Euralba Service Srl contro Manital Società Consortile per i Servizi Integrati per Azioni-Consortio Stabile (anche solo Manital S.c.p.a.) sino alla concorrenza di € 4.270.957,00
MANITALIDEA SPA	30/08/2019	8523908000000056	€ 1.145,00	9523908000000065	26/09/2019	€ 0,00	Nessun credito può essere certificato, in quanto € 956.935,26 sono dovuti ai subappaltatori. La parte restante dell'importo è sottoposta a pignoramento presso terzi, con atto notificato all'Istituto in data 30 agosto 2019 da Euralba Service Srl contro Manital Società Consortile per i Servizi Integrati per Azioni-Consortio Stabile (anche solo Manital S.c.p.a.) sino alla concorrenza di € 4.270.957,00
MANITALIDEA SPA	30/08/2019	8523908000000056	€ 261,81	9523908000000065	26/09/2019	€ 0,00	Nessun credito può essere certificato, in quanto € 956.935,26 sono dovuti ai subappaltatori. La parte restante dell'importo è sottoposta a pignoramento presso terzi, con atto notificato all'Istituto in data 30 agosto 2019 da Euralba Service Srl contro Manital Società Consortile per i Servizi Integrati per Azioni-Consortio Stabile (anche solo Manital S.c.p.a.) sino alla concorrenza di € 4.270.957,00
MANITALIDEA SPA	30/08/2019	8523908000000056	€ 167,66	9523908000000065	26/09/2019	€ 0,00	Nessun credito può essere certificato, in quanto € 956.935,26 sono dovuti ai subappaltatori. La parte restante dell'importo è sottoposta a pignoramento presso terzi, con atto notificato all'Istituto in data 30 agosto 2019 da Euralba Service Srl contro Manital Società Consortile per i Servizi Integrati per Azioni-Consortio Stabile (anche solo Manital S.c.p.a.) sino alla concorrenza di € 4.270.957,00
MANITALIDEA SPA	30/08/2019	8523908000000056	€ 2.386,50	9523908000000065	26/09/2019	€ 0,00	Nessun credito può essere certificato, in quanto € 956.935,26 sono dovuti ai subappaltatori. La parte restante dell'importo è sottoposta a pignoramento presso terzi, con atto notificato all'Istituto in data 30 agosto 2019 da Euralba Service Srl contro Manital Società Consortile per i Servizi Integrati per Azioni-Consortio Stabile (anche solo Manital S.c.p.a.) sino alla concorrenza di € 4.270.957,00

Denominazione Creditore	Data presentazione ISTANZA di certificazione (gg/mm/aaaa)	Numero ISTANZA di certificazione	Importo documento	RIFERIMENTI CERTIFICAZIONE			Motivazione
				Numero di CERTIFICAZIONE	Data di CERTIFICAZIONE (gg/mm/aaaa)	Importo Certificato (se DM 25 giu. 2012 = U+W)	
MANITALIDEA SPA	30/08/2019	8523908000000056	€ 615,31	9523908000000065	26/09/2019	€ 0,00	Nessun credito può essere certificato, in quanto € 956.935,26 sono dovuti ai subappaltatori. La parte restante dell'importo è sottoposta a pignoramento presso terzi, con atto notificato all'Istituto in data 30 agosto 2019 da Euralba Service Srl contro Manital Società Consortile per i Servizi Integrati per Azioni-Consortio Stabile (anche solo Manital S.c.p.a.) sino alla concorrenza di € 4.270.957,00
MANITALIDEA SPA	30/08/2019	8523908000000056	€ 678,00	9523908000000065	26/09/2019	€ 0,00	Nessun credito può essere certificato, in quanto € 956.935,26 sono dovuti ai subappaltatori. La parte restante dell'importo è sottoposta a pignoramento presso terzi, con atto notificato all'Istituto in data 30 agosto 2019 da Euralba Service Srl contro Manital Società Consortile per i Servizi Integrati per Azioni-Consortio Stabile (anche solo Manital S.c.p.a.) sino alla concorrenza di € 4.270.957,00
MANITALIDEA SPA	30/08/2019	8523908000000056	€ 2.386,50	9523908000000065	26/09/2019	€ 0,00	Nessun credito può essere certificato, in quanto € 956.935,26 sono dovuti ai subappaltatori. La parte restante dell'importo è sottoposta a pignoramento presso terzi, con atto notificato all'Istituto in data 30 agosto 2019 da Euralba Service Srl contro Manital Società Consortile per i Servizi Integrati per Azioni-Consortio Stabile (anche solo Manital S.c.p.a.) sino alla concorrenza di € 4.270.957,00
MANITALIDEA SPA	30/08/2019	8523908000000056	€ 1.210,62	9523908000000065	26/09/2019	€ 0,00	Nessun credito può essere certificato, in quanto € 956.935,26 sono dovuti ai subappaltatori. La parte restante dell'importo è sottoposta a pignoramento presso terzi, con atto notificato all'Istituto in data 30 agosto 2019 da Euralba Service Srl contro Manital Società Consortile per i Servizi Integrati per Azioni-Consortio Stabile (anche solo Manital S.c.p.a.) sino alla concorrenza di € 4.270.957,00
MANITALIDEA SPA	30/08/2019	8523908000000056	€ 529,22	9523908000000065	26/09/2019	€ 0,00	Nessun credito può essere certificato, in quanto € 956.935,26 sono dovuti ai subappaltatori. La parte restante dell'importo è sottoposta a pignoramento presso terzi, con atto notificato all'Istituto in data 30 agosto 2019 da Euralba Service Srl contro Manital Società Consortile per i Servizi Integrati per Azioni-Consortio Stabile (anche solo Manital S.c.p.a.) sino alla concorrenza di € 4.270.957,00
MANITALIDEA SPA	30/08/2019	8523908000000056	€ 182.909,34	9523908000000065	26/09/2019	€ 0,00	Nessun credito può essere certificato, in quanto € 956.935,26 sono dovuti ai subappaltatori. La parte restante dell'importo è sottoposta a pignoramento presso terzi, con atto notificato all'Istituto in data 30 agosto 2019 da Euralba Service Srl contro Manital Società Consortile per i Servizi Integrati per Azioni-Consortio Stabile (anche solo Manital S.c.p.a.) sino alla concorrenza di € 4.270.957,00

Denominazione Creditore	Data presentazione ISTANZA di certificazione (gg/mm/aaaa)	Numero ISTANZA di certificazione	Importo documento	RIFERIMENTI CERTIFICAZIONE			Motivazione
				Numero di CERTIFICAZIONE	Data di CERTIFICAZIONE (gg/mm/aaaa)	Importo Certificato (se DM 25 giu. 2012 = U+W)	
MANITALIDEA SPA	30/08/2019	8523908000000056	€ 1.113,64	9523908000000065	26/09/2019	€ 0,00	Nessun credito può essere certificato, in quanto € 956.935,26 sono dovuti ai subappaltatori. La parte restante dell'importo è sottoposta a pignoramento presso terzi, con atto notificato all'Istituto in data 30 agosto 2019 da Euralba Service Srl contro Manital Società Consortile per i Servizi Integrati per Azioni-Consortio Stabile (anche solo Manital S.c.p.a.) sino alla concorrenza di € 4.270.957,00
MANITALIDEA SPA	30/08/2019	8523908000000056	€ 1.065,97	9523908000000065	26/09/2019	€ 0,00	Nessun credito può essere certificato, in quanto € 956.935,26 sono dovuti ai subappaltatori. La parte restante dell'importo è sottoposta a pignoramento presso terzi, con atto notificato all'Istituto in data 30 agosto 2019 da Euralba Service Srl contro Manital Società Consortile per i Servizi Integrati per Azioni-Consortio Stabile (anche solo Manital S.c.p.a.) sino alla concorrenza di € 4.270.957,00
MANITALIDEA SPA	30/08/2019	8523908000000056	€ 1.065,97	9523908000000065	26/09/2019	€ 0,00	Nessun credito può essere certificato, in quanto € 956.935,26 sono dovuti ai subappaltatori. La parte restante dell'importo è sottoposta a pignoramento presso terzi, con atto notificato all'Istituto in data 30 agosto 2019 da Euralba Service Srl contro Manital Società Consortile per i Servizi Integrati per Azioni-Consortio Stabile (anche solo Manital S.c.p.a.) sino alla concorrenza di € 4.270.957,00
MANITALIDEA SPA	30/08/2019	8523908000000056	€ 1.065,97	9523908000000065	26/09/2019	€ 0,00	Nessun credito può essere certificato, in quanto € 956.935,26 sono dovuti ai subappaltatori. La parte restante dell'importo è sottoposta a pignoramento presso terzi, con atto notificato all'Istituto in data 30 agosto 2019 da Euralba Service Srl contro Manital Società Consortile per i Servizi Integrati per Azioni-Consortio Stabile (anche solo Manital S.c.p.a.) sino alla concorrenza di € 4.270.957,00
MANITALIDEA SPA	30/08/2019	8523908000000056	€ 739,58	9523908000000065	26/09/2019	€ 0,00	Nessun credito può essere certificato, in quanto € 956.935,26 sono dovuti ai subappaltatori. La parte restante dell'importo è sottoposta a pignoramento presso terzi, con atto notificato all'Istituto in data 30 agosto 2019 da Euralba Service Srl contro Manital Società Consortile per i Servizi Integrati per Azioni-Consortio Stabile (anche solo Manital S.c.p.a.) sino alla concorrenza di € 4.270.957,00
MANITALIDEA SPA	30/08/2019	8523908000000056	€ 1.514,37	9523908000000065	26/09/2019	€ 0,00	Nessun credito può essere certificato, in quanto € 956.935,26 sono dovuti ai subappaltatori. La parte restante dell'importo è sottoposta a pignoramento presso terzi, con atto notificato all'Istituto in data 30 agosto 2019 da Euralba Service Srl contro Manital Società Consortile per i Servizi Integrati per Azioni-Consortio Stabile (anche solo Manital S.c.p.a.) sino alla concorrenza di € 4.270.957,00

Denominazione Creditore	Data presentazione ISTANZA di certificazione (gg/mm/aaaa)	Numero ISTANZA di certificazione	Importo documento	RIFERIMENTI CERTIFICAZIONE			Motivazione
				Numero di CERTIFICAZIONE	Data di CERTIFICAZIONE (gg/mm/aaaa)	Importo Certificato (se DM 25 giu. 2012 = U+W)	
MANITALIDEA SPA	30/08/2019	8523908000000056	€ 180,11	9523908000000065	26/09/2019	€ 0,00	Nessun credito può essere certificato, in quanto € 956.935,26 sono dovuti ai subappaltatori. La parte restante dell'importo è sottoposta a pignoramento presso terzi, con atto notificato all'Istituto in data 30 agosto 2019 da Euralba Service Srl contro Manital Società Consortile per i Servizi Integrati per Azioni-Consortio Stabile (anche solo Manital S.c.p.a.) sino alla concorrenza di € 4.270.957,00
MANITALIDEA SPA	30/08/2019	8523908000000056	€ 1.591,00	9523908000000065	26/09/2019	€ 0,00	Nessun credito può essere certificato, in quanto € 956.935,26 sono dovuti ai subappaltatori. La parte restante dell'importo è sottoposta a pignoramento presso terzi, con atto notificato all'Istituto in data 30 agosto 2019 da Euralba Service Srl contro Manital Società Consortile per i Servizi Integrati per Azioni-Consortio Stabile (anche solo Manital S.c.p.a.) sino alla concorrenza di € 4.270.957,00
MANITALIDEA SPA	30/08/2019	8523908000000056	€ 1.065,97	9523908000000065	26/09/2019	€ 0,00	Nessun credito può essere certificato, in quanto € 956.935,26 sono dovuti ai subappaltatori. La parte restante dell'importo è sottoposta a pignoramento presso terzi, con atto notificato all'Istituto in data 30 agosto 2019 da Euralba Service Srl contro Manital Società Consortile per i Servizi Integrati per Azioni-Consortio Stabile (anche solo Manital S.c.p.a.) sino alla concorrenza di € 4.270.957,00
MANITALIDEA SPA	30/08/2019	8523908000000056	€ 2.386,50	9523908000000065	26/09/2019	€ 0,00	Nessun credito può essere certificato, in quanto € 956.935,26 sono dovuti ai subappaltatori. La parte restante dell'importo è sottoposta a pignoramento presso terzi, con atto notificato all'Istituto in data 30 agosto 2019 da Euralba Service Srl contro Manital Società Consortile per i Servizi Integrati per Azioni-Consortio Stabile (anche solo Manital S.c.p.a.) sino alla concorrenza di € 4.270.957,00
MANITALIDEA SPA	30/08/2019	8523908000000056	€ 9.800,56	9523908000000065	26/09/2019	€ 0,00	Nessun credito può essere certificato, in quanto € 956.935,26 sono dovuti ai subappaltatori. La parte restante dell'importo è sottoposta a pignoramento presso terzi, con atto notificato all'Istituto in data 30 agosto 2019 da Euralba Service Srl contro Manital Società Consortile per i Servizi Integrati per Azioni-Consortio Stabile (anche solo Manital S.c.p.a.) sino alla concorrenza di € 4.270.957,00
MANITALIDEA SPA	30/08/2019	8523908000000056	€ 2.306,95	9523908000000065	26/09/2019	€ 0,00	Nessun credito può essere certificato, in quanto € 956.935,26 sono dovuti ai subappaltatori. La parte restante dell'importo è sottoposta a pignoramento presso terzi, con atto notificato all'Istituto in data 30 agosto 2019 da Euralba Service Srl contro Manital Società Consortile per i Servizi Integrati per Azioni-Consortio Stabile (anche solo Manital S.c.p.a.) sino alla concorrenza di € 4.270.957,00

Denominazione Creditore	Data presentazione ISTANZA di certificazione (gg/mm/aaaa)	Numero ISTANZA di certificazione	Importo documento	RIFERIMENTI CERTIFICAZIONE			Motivazione
				Numero di CERTIFICAZIONE	Data di CERTIFICAZIONE (gg/mm/aaaa)	Importo Certificato (se DM 25 giu. 2012 = U+W)	
MANITALIDEA SPA	30/08/2019	8523908000000056	€ 2.386,50	9523908000000065	26/09/2019	€ 0,00	Nessun credito può essere certificato, in quanto € 956.935,26 sono dovuti ai subappaltatori. La parte restante dell'importo è sottoposta a pignoramento presso terzi, con atto notificato all'Istituto in data 30 agosto 2019 da Euralba Service Srl contro Manital Società Consortile per i Servizi Integrati per Azioni-Consortio Stabile (anche solo Manital S.c.p.a.) sino alla concorrenza di € 4.270.957,00
MANITALIDEA SPA	30/08/2019	8523908000000056	€ 11.455,20	9523908000000065	26/09/2019	€ 0,00	Nessun credito può essere certificato, in quanto € 956.935,26 sono dovuti ai subappaltatori. La parte restante dell'importo è sottoposta a pignoramento presso terzi, con atto notificato all'Istituto in data 30 agosto 2019 da Euralba Service Srl contro Manital Società Consortile per i Servizi Integrati per Azioni-Consortio Stabile (anche solo Manital S.c.p.a.) sino alla concorrenza di € 4.270.957,00
MANITALIDEA SPA	30/08/2019	8523908000000056	€ 1.065,97	9523908000000065	26/09/2019	€ 0,00	Nessun credito può essere certificato, in quanto € 956.935,26 sono dovuti ai subappaltatori. La parte restante dell'importo è sottoposta a pignoramento presso terzi, con atto notificato all'Istituto in data 30 agosto 2019 da Euralba Service Srl contro Manital Società Consortile per i Servizi Integrati per Azioni-Consortio Stabile (anche solo Manital S.c.p.a.) sino alla concorrenza di € 4.270.957,00
MANITALIDEA SPA	30/08/2019	8523908000000056	€ 1.065,97	9523908000000065	26/09/2019	€ 0,00	Nessun credito può essere certificato, in quanto € 956.935,26 sono dovuti ai subappaltatori. La parte restante dell'importo è sottoposta a pignoramento presso terzi, con atto notificato all'Istituto in data 30 agosto 2019 da Euralba Service Srl contro Manital Società Consortile per i Servizi Integrati per Azioni-Consortio Stabile (anche solo Manital S.c.p.a.) sino alla concorrenza di € 4.270.957,00
MANITALIDEA SPA	30/08/2019	8523908000000056	€ 2.306,95	9523908000000065	26/09/2019	€ 0,00	Nessun credito può essere certificato, in quanto € 956.935,26 sono dovuti ai subappaltatori. La parte restante dell'importo è sottoposta a pignoramento presso terzi, con atto notificato all'Istituto in data 30 agosto 2019 da Euralba Service Srl contro Manital Società Consortile per i Servizi Integrati per Azioni-Consortio Stabile (anche solo Manital S.c.p.a.) sino alla concorrenza di € 4.270.957,00
MANITALIDEA SPA	30/08/2019	8523908000000056	€ 2.386,50	9523908000000065	26/09/2019	€ 0,00	Nessun credito può essere certificato, in quanto € 956.935,26 sono dovuti ai subappaltatori. La parte restante dell'importo è sottoposta a pignoramento presso terzi, con atto notificato all'Istituto in data 30 agosto 2019 da Euralba Service Srl contro Manital Società Consortile per i Servizi Integrati per Azioni-Consortio Stabile (anche solo Manital S.c.p.a.) sino alla concorrenza di € 4.270.957,00

Denominazione Creditore	Data presentazione ISTANZA di certificazione (gg/mm/aaaa)	Numero ISTANZA di certificazione	Importo documento	RIFERIMENTI CERTIFICAZIONE			Motivazione
				Numero di CERTIFICAZIONE	Data di CERTIFICAZIONE (gg/mm/aaaa)	Importo Certificato (se DM 25 giu. 2012 = U+W)	
MANITALIDEA SPA	30/08/2019	8523908000000056	€ 12.505,26	9523908000000065	26/09/2019	€ 0,00	Nessun credito può essere certificato, in quanto € 956.935,26 sono dovuti ai subappaltatori. La parte restante dell'importo è sottoposta a pignoramento presso terzi, con atto notificato all'Istituto in data 30 agosto 2019 da Euralba Service Srl contro Manital Società Consortile per i Servizi Integrati per Azioni-Consortio Stabile (anche solo Manital S.c.p.a.) sino alla concorrenza di € 4.270.957,00
MANITALIDEA SPA	30/08/2019	8523908000000056	€ 3.659,30	9523908000000065	26/09/2019	€ 0,00	Nessun credito può essere certificato, in quanto € 956.935,26 sono dovuti ai subappaltatori. La parte restante dell'importo è sottoposta a pignoramento presso terzi, con atto notificato all'Istituto in data 30 agosto 2019 da Euralba Service Srl contro Manital Società Consortile per i Servizi Integrati per Azioni-Consortio Stabile (anche solo Manital S.c.p.a.) sino alla concorrenza di € 4.270.957,00
MANITALIDEA SPA	30/08/2019	8523908000000056	€ 5.043,47	9523908000000065	26/09/2019	€ 0,00	Nessun credito può essere certificato, in quanto € 956.935,26 sono dovuti ai subappaltatori. La parte restante dell'importo è sottoposta a pignoramento presso terzi, con atto notificato all'Istituto in data 30 agosto 2019 da Euralba Service Srl contro Manital Società Consortile per i Servizi Integrati per Azioni-Consortio Stabile (anche solo Manital S.c.p.a.) sino alla concorrenza di € 4.270.957,00
MANITALIDEA SPA	30/08/2019	8523908000000056	€ 2.306,95	9523908000000065	26/09/2019	€ 0,00	Nessun credito può essere certificato, in quanto € 956.935,26 sono dovuti ai subappaltatori. La parte restante dell'importo è sottoposta a pignoramento presso terzi, con atto notificato all'Istituto in data 30 agosto 2019 da Euralba Service Srl contro Manital Società Consortile per i Servizi Integrati per Azioni-Consortio Stabile (anche solo Manital S.c.p.a.) sino alla concorrenza di € 4.270.957,00
MANITALIDEA SPA	30/08/2019	8523908000000056	€ 5.043,47	9523908000000065	26/09/2019	€ 0,00	Nessun credito può essere certificato, in quanto € 956.935,26 sono dovuti ai subappaltatori. La parte restante dell'importo è sottoposta a pignoramento presso terzi, con atto notificato all'Istituto in data 30 agosto 2019 da Euralba Service Srl contro Manital Società Consortile per i Servizi Integrati per Azioni-Consortio Stabile (anche solo Manital S.c.p.a.) sino alla concorrenza di € 4.270.957,00
MANITALIDEA SPA	30/08/2019	8523908000000056	€ 3.659,30	9523908000000065	26/09/2019	€ 0,00	Nessun credito può essere certificato, in quanto € 956.935,26 sono dovuti ai subappaltatori. La parte restante dell'importo è sottoposta a pignoramento presso terzi, con atto notificato all'Istituto in data 30 agosto 2019 da Euralba Service Srl contro Manital Società Consortile per i Servizi Integrati per Azioni-Consortio Stabile (anche solo Manital S.c.p.a.) sino alla concorrenza di € 4.270.957,00

Denominazione Creditore	Data presentazione ISTANZA di certificazione (gg/mm/aaaa)	Numero ISTANZA di certificazione	Importo documento	RIFERIMENTI CERTIFICAZIONE			Motivazione
				Numero di CERTIFICAZIONE	Data di CERTIFICAZIONE (gg/mm/aaaa)	Importo Certificato (se DM 25 giu. 2012 = U+W)	
MANITALIDEA SPA	30/08/2019	8523908000000056	€ 5.727,60	9523908000000065	26/09/2019	€ 0,00	Nessun credito può essere certificato, in quanto € 956.935,26 sono dovuti ai subappaltatori. La parte restante dell'importo è sottoposta a pignoramento presso terzi, con atto notificato all'Istituto in data 30 agosto 2019 da Euralba Service Srl contro Manital Società Consortile per i Servizi Integrati per Azioni-Consortio Stabile (anche solo Manital S.c.p.a.) sino alla concorrenza di € 4.270.957,00
MANITALIDEA SPA	30/08/2019	8523908000000056	€ 2.007,43	9523908000000065	26/09/2019	€ 0,00	Nessun credito può essere certificato, in quanto € 956.935,26 sono dovuti ai subappaltatori. La parte restante dell'importo è sottoposta a pignoramento presso terzi, con atto notificato all'Istituto in data 30 agosto 2019 da Euralba Service Srl contro Manital Società Consortile per i Servizi Integrati per Azioni-Consortio Stabile (anche solo Manital S.c.p.a.) sino alla concorrenza di € 4.270.957,00
MANITALIDEA SPA	30/08/2019	8523908000000056	€ 757,03	9523908000000065	26/09/2019	€ 0,00	Nessun credito può essere certificato, in quanto € 956.935,26 sono dovuti ai subappaltatori. La parte restante dell'importo è sottoposta a pignoramento presso terzi, con atto notificato all'Istituto in data 30 agosto 2019 da Euralba Service Srl contro Manital Società Consortile per i Servizi Integrati per Azioni-Consortio Stabile (anche solo Manital S.c.p.a.) sino alla concorrenza di € 4.270.957,00
MANITALIDEA SPA	30/08/2019	8523908000000056	€ 755,48	9523908000000065	26/09/2019	€ 0,00	Nessun credito può essere certificato, in quanto € 956.935,26 sono dovuti ai subappaltatori. La parte restante dell'importo è sottoposta a pignoramento presso terzi, con atto notificato all'Istituto in data 30 agosto 2019 da Euralba Service Srl contro Manital Società Consortile per i Servizi Integrati per Azioni-Consortio Stabile (anche solo Manital S.c.p.a.) sino alla concorrenza di € 4.270.957,00
MANITALIDEA SPA	30/08/2019	8523908000000056	€ 1.983,86	9523908000000065	26/09/2019	€ 0,00	Nessun credito può essere certificato, in quanto € 956.935,26 sono dovuti ai subappaltatori. La parte restante dell'importo è sottoposta a pignoramento presso terzi, con atto notificato all'Istituto in data 30 agosto 2019 da Euralba Service Srl contro Manital Società Consortile per i Servizi Integrati per Azioni-Consortio Stabile (anche solo Manital S.c.p.a.) sino alla concorrenza di € 4.270.957,00
MANITALIDEA SPA	30/08/2019	8523908000000056	€ 202,80	9523908000000065	26/09/2019	€ 0,00	Nessun credito può essere certificato, in quanto € 956.935,26 sono dovuti ai subappaltatori. La parte restante dell'importo è sottoposta a pignoramento presso terzi, con atto notificato all'Istituto in data 30 agosto 2019 da Euralba Service Srl contro Manital Società Consortile per i Servizi Integrati per Azioni-Consortio Stabile (anche solo Manital S.c.p.a.) sino alla concorrenza di € 4.270.957,00

Denominazione Creditore	Data presentazione ISTANZA di certificazione (gg/mm/aaaa)	Numero ISTANZA di certificazione	Importo documento	RIFERIMENTI CERTIFICAZIONE			Motivazione
				Numero di CERTIFICAZIONE	Data di CERTIFICAZIONE (gg/mm/aaaa)	Importo Certificato (se DM 25 giu. 2012 = U+W)	
MANITALIDEA SPA	30/08/2019	8523908000000056	€ 476,72	9523908000000065	26/09/2019	€ 0,00	Nessun credito può essere certificato, in quanto € 956.935,26 sono dovuti ai subappaltatori. La parte restante dell'importo è sottoposta a pignoramento presso terzi, con atto notificato all'Istituto in data 30 agosto 2019 da Euralba Service Srl contro Manital Società Consortile per i Servizi Integrati per Azioni-Consortio Stabile (anche solo Manital S.c.p.a.) sino alla concorrenza di € 4.270.957,00
MANITALIDEA SPA	30/08/2019	8523908000000056	€ 476,72	9523908000000065	26/09/2019	€ 0,00	Nessun credito può essere certificato, in quanto € 956.935,26 sono dovuti ai subappaltatori. La parte restante dell'importo è sottoposta a pignoramento presso terzi, con atto notificato all'Istituto in data 30 agosto 2019 da Euralba Service Srl contro Manital Società Consortile per i Servizi Integrati per Azioni-Consortio Stabile (anche solo Manital S.c.p.a.) sino alla concorrenza di € 4.270.957,00
MANITALIDEA SPA	30/08/2019	8523908000000056	€ 700,78	9523908000000065	26/09/2019	€ 0,00	Nessun credito può essere certificato, in quanto € 956.935,26 sono dovuti ai subappaltatori. La parte restante dell'importo è sottoposta a pignoramento presso terzi, con atto notificato all'Istituto in data 30 agosto 2019 da Euralba Service Srl contro Manital Società Consortile per i Servizi Integrati per Azioni-Consortio Stabile (anche solo Manital S.c.p.a.) sino alla concorrenza di € 4.270.957,00
MANITALIDEA SPA	30/08/2019	8523908000000056	€ 660,12	9523908000000065	26/09/2019	€ 0,00	Nessun credito può essere certificato, in quanto € 956.935,26 sono dovuti ai subappaltatori. La parte restante dell'importo è sottoposta a pignoramento presso terzi, con atto notificato all'Istituto in data 30 agosto 2019 da Euralba Service Srl contro Manital Società Consortile per i Servizi Integrati per Azioni-Consortio Stabile (anche solo Manital S.c.p.a.) sino alla concorrenza di € 4.270.957,00
MANITALIDEA SPA	30/08/2019	8523908000000056	€ 1.035,23	9523908000000065	26/09/2019	€ 0,00	Nessun credito può essere certificato, in quanto € 956.935,26 sono dovuti ai subappaltatori. La parte restante dell'importo è sottoposta a pignoramento presso terzi, con atto notificato all'Istituto in data 30 agosto 2019 da Euralba Service Srl contro Manital Società Consortile per i Servizi Integrati per Azioni-Consortio Stabile (anche solo Manital S.c.p.a.) sino alla concorrenza di € 4.270.957,00
MANITALIDEA SPA	30/08/2019	8523908000000056	€ 849,80	9523908000000065	26/09/2019	€ 0,00	Nessun credito può essere certificato, in quanto € 956.935,26 sono dovuti ai subappaltatori. La parte restante dell'importo è sottoposta a pignoramento presso terzi, con atto notificato all'Istituto in data 30 agosto 2019 da Euralba Service Srl contro Manital Società Consortile per i Servizi Integrati per Azioni-Consortio Stabile (anche solo Manital S.c.p.a.) sino alla concorrenza di € 4.270.957,00

Denominazione Creditore	Data presentazione ISTANZA di certificazione (gg/mm/aaaa)	Numero ISTANZA di certificazione	Importo documento	RIFERIMENTI CERTIFICAZIONE			Motivazione
				Numero di CERTIFICAZIONE	Data di CERTIFICAZIONE (gg/mm/aaaa)	Importo Certificato (se DM 25 giu. 2012 = U+W)	
MANITALIDEA SPA	30/08/2019	8523908000000056	€ 450,81	9523908000000065	26/09/2019	€ 0,00	Nessun credito può essere certificato, in quanto € 956.935,26 sono dovuti ai subappaltatori. La parte restante dell'importo è sottoposta a pignoramento presso terzi, con atto notificato all'Istituto in data 30 agosto 2019 da Euralba Service Srl contro Manital Società Consortile per i Servizi Integrati per Azioni-Consortio Stabile (anche solo Manital S.c.p.a.) sino alla concorrenza di € 4.270.957,00
MANITALIDEA SPA	30/08/2019	8523908000000056	€ 376,97	9523908000000065	26/09/2019	€ 0,00	Nessun credito può essere certificato, in quanto € 956.935,26 sono dovuti ai subappaltatori. La parte restante dell'importo è sottoposta a pignoramento presso terzi, con atto notificato all'Istituto in data 30 agosto 2019 da Euralba Service Srl contro Manital Società Consortile per i Servizi Integrati per Azioni-Consortio Stabile (anche solo Manital S.c.p.a.) sino alla concorrenza di € 4.270.957,00
MANITALIDEA SPA	30/08/2019	8523908000000056	€ 251,31	9523908000000065	26/09/2019	€ 0,00	Nessun credito può essere certificato, in quanto € 956.935,26 sono dovuti ai subappaltatori. La parte restante dell'importo è sottoposta a pignoramento presso terzi, con atto notificato all'Istituto in data 30 agosto 2019 da Euralba Service Srl contro Manital Società Consortile per i Servizi Integrati per Azioni-Consortio Stabile (anche solo Manital S.c.p.a.) sino alla concorrenza di € 4.270.957,00
MANITALIDEA SPA	30/08/2019	8523908000000056	€ 394,64	9523908000000065	26/09/2019	€ 0,00	Nessun credito può essere certificato, in quanto € 956.935,26 sono dovuti ai subappaltatori. La parte restante dell'importo è sottoposta a pignoramento presso terzi, con atto notificato all'Istituto in data 30 agosto 2019 da Euralba Service Srl contro Manital Società Consortile per i Servizi Integrati per Azioni-Consortio Stabile (anche solo Manital S.c.p.a.) sino alla concorrenza di € 4.270.957,00
MANITALIDEA SPA	30/08/2019	8523908000000056	€ 1.591,00	9523908000000065	26/09/2019	€ 0,00	Nessun credito può essere certificato, in quanto € 956.935,26 sono dovuti ai subappaltatori. La parte restante dell'importo è sottoposta a pignoramento presso terzi, con atto notificato all'Istituto in data 30 agosto 2019 da Euralba Service Srl contro Manital Società Consortile per i Servizi Integrati per Azioni-Consortio Stabile (anche solo Manital S.c.p.a.) sino alla concorrenza di € 4.270.957,00
MANITALIDEA SPA	30/08/2019	8523908000000056	€ 1.591,00	9523908000000065	26/09/2019	€ 0,00	Nessun credito può essere certificato, in quanto € 956.935,26 sono dovuti ai subappaltatori. La parte restante dell'importo è sottoposta a pignoramento presso terzi, con atto notificato all'Istituto in data 30 agosto 2019 da Euralba Service Srl contro Manital Società Consortile per i Servizi Integrati per Azioni-Consortio Stabile (anche solo Manital S.c.p.a.) sino alla concorrenza di € 4.270.957,00

Denominazione Creditore	Data presentazione ISTANZA di certificazione (gg/mm/aaaa)	Numero ISTANZA di certificazione	Importo documento	RIFERIMENTI CERTIFICAZIONE			Motivazione
				Numero di CERTIFICAZIONE	Data di CERTIFICAZIONE (gg/mm/aaaa)	Importo Certificato (se DM 25 giu. 2012 = U+W)	
MANITALIDEA SPA	30/08/2019	8523908000000056	€ 1.591,00	9523908000000065	26/09/2019	€ 0,00	Nessun credito può essere certificato, in quanto € 956.935,26 sono dovuti ai subappaltatori. La parte restante dell'importo è sottoposta a pignoramento presso terzi, con atto notificato all'Istituto in data 30 agosto 2019 da Euralba Service Srl contro Manital Società Consortile per i Servizi Integrati per Azioni-Consortio Stabile (anche solo Manital S.c.p.a.) sino alla concorrenza di € 4.270.957,00
MANITALIDEA SPA	30/08/2019	8523908000000056	€ 2.386,50	9523908000000065	26/09/2019	€ 0,00	Nessun credito può essere certificato, in quanto € 956.935,26 sono dovuti ai subappaltatori. La parte restante dell'importo è sottoposta a pignoramento presso terzi, con atto notificato all'Istituto in data 30 agosto 2019 da Euralba Service Srl contro Manital Società Consortile per i Servizi Integrati per Azioni-Consortio Stabile (anche solo Manital S.c.p.a.) sino alla concorrenza di € 4.270.957,00
MANITALIDEA SPA	30/08/2019	8523908000000056	€ 1.460,96	9523908000000065	26/09/2019	€ 0,00	Nessun credito può essere certificato, in quanto € 956.935,26 sono dovuti ai subappaltatori. La parte restante dell'importo è sottoposta a pignoramento presso terzi, con atto notificato all'Istituto in data 30 agosto 2019 da Euralba Service Srl contro Manital Società Consortile per i Servizi Integrati per Azioni-Consortio Stabile (anche solo Manital S.c.p.a.) sino alla concorrenza di € 4.270.957,00
MANITALIDEA SPA	30/08/2019	8523908000000056	€ 7.986,82	9523908000000065	26/09/2019	€ 0,00	Nessun credito può essere certificato, in quanto € 956.935,26 sono dovuti ai subappaltatori. La parte restante dell'importo è sottoposta a pignoramento presso terzi, con atto notificato all'Istituto in data 30 agosto 2019 da Euralba Service Srl contro Manital Società Consortile per i Servizi Integrati per Azioni-Consortio Stabile (anche solo Manital S.c.p.a.) sino alla concorrenza di € 4.270.957,00
MANITALIDEA SPA	30/08/2019	8523908000000056	€ 182.909,34	9523908000000065	26/09/2019	€ 0,00	Nessun credito può essere certificato, in quanto € 956.935,26 sono dovuti ai subappaltatori. La parte restante dell'importo è sottoposta a pignoramento presso terzi, con atto notificato all'Istituto in data 30 agosto 2019 da Euralba Service Srl contro Manital Società Consortile per i Servizi Integrati per Azioni-Consortio Stabile (anche solo Manital S.c.p.a.) sino alla concorrenza di € 4.270.957,00
MANITALIDEA SPA	30/08/2019	8523908000000056	€ 877,81	9523908000000065	26/09/2019	€ 0,00	Nessun credito può essere certificato, in quanto € 956.935,26 sono dovuti ai subappaltatori. La parte restante dell'importo è sottoposta a pignoramento presso terzi, con atto notificato all'Istituto in data 30 agosto 2019 da Euralba Service Srl contro Manital Società Consortile per i Servizi Integrati per Azioni-Consortio Stabile (anche solo Manital S.c.p.a.) sino alla concorrenza di € 4.270.957,00

Denominazione Creditore	Data presentazione ISTANZA di certificazione (gg/mm/aaaa)	Numero ISTANZA di certificazione	Importo documento	RIFERIMENTI CERTIFICAZIONE			Motivazione
				Numero di CERTIFICAZIONE	Data di CERTIFICAZIONE (gg/mm/aaaa)	Importo Certificato (se DM 25 giu. 2012 = U+W)	
MANITALIDEA SPA	30/08/2019	8523908000000056	€ 338,00	9523908000000065	26/09/2019	€ 0,00	Nessun credito può essere certificato, in quanto € 956.935,26 sono dovuti ai subappaltatori. La parte restante dell'importo è sottoposta a pignoramento presso terzi, con atto notificato all'Istituto in data 30 agosto 2019 da Euralba Service Srl contro Manital Società Consortile per i Servizi Integrati per Azioni-Consortio Stabile (anche solo Manital S.c.p.a.) sino alla concorrenza di € 4.270.957,00
MANITALIDEA SPA	30/08/2019	8523908000000056	€ 435,99	9523908000000065	26/09/2019	€ 0,00	Nessun credito può essere certificato, in quanto € 956.935,26 sono dovuti ai subappaltatori. La parte restante dell'importo è sottoposta a pignoramento presso terzi, con atto notificato all'Istituto in data 30 agosto 2019 da Euralba Service Srl contro Manital Società Consortile per i Servizi Integrati per Azioni-Consortio Stabile (anche solo Manital S.c.p.a.) sino alla concorrenza di € 4.270.957,00
MANITALIDEA SPA	30/08/2019	8523908000000056	€ 1.113,66	9523908000000065	26/09/2019	€ 0,00	Nessun credito può essere certificato, in quanto € 956.935,26 sono dovuti ai subappaltatori. La parte restante dell'importo è sottoposta a pignoramento presso terzi, con atto notificato all'Istituto in data 30 agosto 2019 da Euralba Service Srl contro Manital Società Consortile per i Servizi Integrati per Azioni-Consortio Stabile (anche solo Manital S.c.p.a.) sino alla concorrenza di € 4.270.957,00
MANITALIDEA SPA	30/08/2019	8523908000000056	€ 280,31	9523908000000065	26/09/2019	€ 0,00	Nessun credito può essere certificato, in quanto € 956.935,26 sono dovuti ai subappaltatori. La parte restante dell'importo è sottoposta a pignoramento presso terzi, con atto notificato all'Istituto in data 30 agosto 2019 da Euralba Service Srl contro Manital Società Consortile per i Servizi Integrati per Azioni-Consortio Stabile (anche solo Manital S.c.p.a.) sino alla concorrenza di € 4.270.957,00
MANITALIDEA SPA	30/08/2019	8523908000000056	€ 789,81	9523908000000065	26/09/2019	€ 0,00	Nessun credito può essere certificato, in quanto € 956.935,26 sono dovuti ai subappaltatori. La parte restante dell'importo è sottoposta a pignoramento presso terzi, con atto notificato all'Istituto in data 30 agosto 2019 da Euralba Service Srl contro Manital Società Consortile per i Servizi Integrati per Azioni-Consortio Stabile (anche solo Manital S.c.p.a.) sino alla concorrenza di € 4.270.957,00
MANITALIDEA SPA	30/08/2019	8523908000000056	€ 153,19	9523908000000065	26/09/2019	€ 0,00	Nessun credito può essere certificato, in quanto € 956.935,26 sono dovuti ai subappaltatori. La parte restante dell'importo è sottoposta a pignoramento presso terzi, con atto notificato all'Istituto in data 30 agosto 2019 da Euralba Service Srl contro Manital Società Consortile per i Servizi Integrati per Azioni-Consortio Stabile (anche solo Manital S.c.p.a.) sino alla concorrenza di € 4.270.957,00

Denominazione Creditore	Data presentazione ISTANZA di certificazione (gg/mm/aaaa)	Numero ISTANZA di certificazione	Importo documento	RIFERIMENTI CERTIFICAZIONE			Motivazione
				Numero di CERTIFICAZIONE	Data di CERTIFICAZIONE (gg/mm/aaaa)	Importo Certificato (se DM 25 giu. 2012 = U+W)	
MANITALIDEA SPA	30/08/2019	8523908000000056	€ 270,36	9523908000000065	26/09/2019	€ 0,00	Nessun credito può essere certificato, in quanto € 956.935,26 sono dovuti ai subappaltatori. La parte restante dell'importo è sottoposta a pignoramento presso terzi, con atto notificato all'Istituto in data 30 agosto 2019 da Euralba Service Srl contro Manital Società Consortile per i Servizi Integrati per Azioni-Consortio Stabile (anche solo Manital S.c.p.a.) sino alla concorrenza di € 4.270.957,00
MANITALIDEA SPA	30/08/2019	8523908000000056	€ 1.198,80	9523908000000065	26/09/2019	€ 0,00	Nessun credito può essere certificato, in quanto € 956.935,26 sono dovuti ai subappaltatori. La parte restante dell'importo è sottoposta a pignoramento presso terzi, con atto notificato all'Istituto in data 30 agosto 2019 da Euralba Service Srl contro Manital Società Consortile per i Servizi Integrati per Azioni-Consortio Stabile (anche solo Manital S.c.p.a.) sino alla concorrenza di € 4.270.957,00
MANITALIDEA SPA	30/08/2019	8523908000000056	€ 352,08	9523908000000065	26/09/2019	€ 0,00	Nessun credito può essere certificato, in quanto € 956.935,26 sono dovuti ai subappaltatori. La parte restante dell'importo è sottoposta a pignoramento presso terzi, con atto notificato all'Istituto in data 30 agosto 2019 da Euralba Service Srl contro Manital Società Consortile per i Servizi Integrati per Azioni-Consortio Stabile (anche solo Manital S.c.p.a.) sino alla concorrenza di € 4.270.957,00
MANITALIDEA SPA	30/08/2019	8523908000000056	€ 145,58	9523908000000065	26/09/2019	€ 0,00	Nessun credito può essere certificato, in quanto € 956.935,26 sono dovuti ai subappaltatori. La parte restante dell'importo è sottoposta a pignoramento presso terzi, con atto notificato all'Istituto in data 30 agosto 2019 da Euralba Service Srl contro Manital Società Consortile per i Servizi Integrati per Azioni-Consortio Stabile (anche solo Manital S.c.p.a.) sino alla concorrenza di € 4.270.957,00
MANITALIDEA SPA	30/08/2019	8523908000000056	€ 79,55	9523908000000065	26/09/2019	€ 0,00	Nessun credito può essere certificato, in quanto € 956.935,26 sono dovuti ai subappaltatori. La parte restante dell'importo è sottoposta a pignoramento presso terzi, con atto notificato all'Istituto in data 30 agosto 2019 da Euralba Service Srl contro Manital Società Consortile per i Servizi Integrati per Azioni-Consortio Stabile (anche solo Manital S.c.p.a.) sino alla concorrenza di € 4.270.957,00
MANITALIDEA SPA	30/08/2019	8523908000000056	€ 182.909,34	9523908000000065	26/09/2019	€ 0,00	Nessun credito può essere certificato, in quanto € 956.935,26 sono dovuti ai subappaltatori. La parte restante dell'importo è sottoposta a pignoramento presso terzi, con atto notificato all'Istituto in data 30 agosto 2019 da Euralba Service Srl contro Manital Società Consortile per i Servizi Integrati per Azioni-Consortio Stabile (anche solo Manital S.c.p.a.) sino alla concorrenza di € 4.270.957,00

Denominazione Creditore	Data presentazione ISTANZA di certificazione (gg/mm/aaaa)	Numero ISTANZA di certificazione	Importo documento	RIFERIMENTI CERTIFICAZIONE			Motivazione
				Numero di CERTIFICAZIONE	Data di CERTIFICAZIONE (gg/mm/aaaa)	Importo Certificato (se DM 25 giu. 2012 = U+W)	
MANITALIDEA SPA	30/08/2019	8523908000000056	€ 182.909,34	9523908000000065	26/09/2019	€ 0,00	Nessun credito può essere certificato, in quanto € 956.935,26 sono dovuti ai subappaltatori. La parte restante dell'importo è sottoposta a pignoramento presso terzi, con atto notificato all'Istituto in data 30 agosto 2019 da Euralba Service Srl contro Manital Società Consortile per i Servizi Integrati per Azioni-Consortio Stabile (anche solo Manital S.c.p.a.) sino alla concorrenza di € 4.270.957,00
MANITALIDEA SPA	30/08/2019	8523908000000056	€ 182.909,34	9523908000000065	26/09/2019	€ 0,00	Nessun credito può essere certificato, in quanto € 956.935,26 sono dovuti ai subappaltatori. La parte restante dell'importo è sottoposta a pignoramento presso terzi, con atto notificato all'Istituto in data 30 agosto 2019 da Euralba Service Srl contro Manital Società Consortile per i Servizi Integrati per Azioni-Consortio Stabile (anche solo Manital S.c.p.a.) sino alla concorrenza di € 4.270.957,00
MANITALIDEA SPA	30/08/2019	8523908000000056	€ 182.910,73	9523908000000065	26/09/2019	€ 0,00	Nessun credito può essere certificato, in quanto € 956.935,26 sono dovuti ai subappaltatori. La parte restante dell'importo è sottoposta a pignoramento presso terzi, con atto notificato all'Istituto in data 30 agosto 2019 da Euralba Service Srl contro Manital Società Consortile per i Servizi Integrati per Azioni-Consortio Stabile (anche solo Manital S.c.p.a.) sino alla concorrenza di € 4.270.957,00
MANITALIDEA SPA	30/08/2019	8523908000000056	-€ 73,51	9523908000000065	26/09/2019	€ 0,00	Nessun credito può essere certificato, in quanto € 956.935,26 sono dovuti ai subappaltatori. La parte restante dell'importo è sottoposta a pignoramento presso terzi, con atto notificato all'Istituto in data 30 agosto 2019 da Euralba Service Srl contro Manital Società Consortile per i Servizi Integrati per Azioni-Consortio Stabile (anche solo Manital S.c.p.a.) sino alla concorrenza di € 4.270.957,00
MANITALIDEA SPA	30/08/2019	8523908000000056	-€ 73,51	9523908000000065	26/09/2019	€ 0,00	Nessun credito può essere certificato, in quanto € 956.935,26 sono dovuti ai subappaltatori. La parte restante dell'importo è sottoposta a pignoramento presso terzi, con atto notificato all'Istituto in data 30 agosto 2019 da Euralba Service Srl contro Manital Società Consortile per i Servizi Integrati per Azioni-Consortio Stabile (anche solo Manital S.c.p.a.) sino alla concorrenza di € 4.270.957,00
MANITALIDEA SPA	30/08/2019	8523908000000056	-€ 73,51	9523908000000065	26/09/2019	€ 0,00	Nessun credito può essere certificato, in quanto € 956.935,26 sono dovuti ai subappaltatori. La parte restante dell'importo è sottoposta a pignoramento presso terzi, con atto notificato all'Istituto in data 30 agosto 2019 da Euralba Service Srl contro Manital Società Consortile per i Servizi Integrati per Azioni-Consortio Stabile (anche solo Manital S.c.p.a.) sino alla concorrenza di € 4.270.957,00

Denominazione Creditore	Data presentazione ISTANZA di certificazione (gg/mm/aaaa)	Numero ISTANZA di certificazione	Importo documento	RIFERIMENTI CERTIFICAZIONE			Motivazione
				Numero di CERTIFICAZIONE	Data di CERTIFICAZIONE (gg/mm/aaaa)	Importo Certificato (se DM 25 giu. 2012 = U+W)	
MANITALIDEA SPA	30/08/2019	8523908000000056	-€ 73,51	9523908000000065	26/09/2019	€ 0,00	Nessun credito può essere certificato, in quanto € 956.935,26 sono dovuti ai subappaltatori. La parte restante dell'importo è sottoposta a pignoramento presso terzi, con atto notificato all'Istituto in data 30 agosto 2019 da Euralba Service Srl contro Manital Società Consortile per i Servizi Integrati per Azioni-Consortio Stabile (anche solo Manital S.c.p.a.) sino alla concorrenza di € 4.270.957,00
MANITALIDEA SPA	30/08/2019	8523908000000056	-€ 74,12	9523908000000065	26/09/2019	€ 0,00	Nessun credito può essere certificato, in quanto € 956.935,26 sono dovuti ai subappaltatori. La parte restante dell'importo è sottoposta a pignoramento presso terzi, con atto notificato all'Istituto in data 30 agosto 2019 da Euralba Service Srl contro Manital Società Consortile per i Servizi Integrati per Azioni-Consortio Stabile (anche solo Manital S.c.p.a.) sino alla concorrenza di € 4.270.957,00
MANITALIDEA SPA	30/08/2019	8523908000000056	-€ 74,12	9523908000000065	26/09/2019	€ 0,00	Nessun credito può essere certificato, in quanto € 956.935,26 sono dovuti ai subappaltatori. La parte restante dell'importo è sottoposta a pignoramento presso terzi, con atto notificato all'Istituto in data 30 agosto 2019 da Euralba Service Srl contro Manital Società Consortile per i Servizi Integrati per Azioni-Consortio Stabile (anche solo Manital S.c.p.a.) sino alla concorrenza di € 4.270.957,00
MANITALIDEA SPA	30/08/2019	8523908000000056	-€ 74,12	9523908000000065	26/09/2019	€ 0,00	Nessun credito può essere certificato, in quanto € 956.935,26 sono dovuti ai subappaltatori. La parte restante dell'importo è sottoposta a pignoramento presso terzi, con atto notificato all'Istituto in data 30 agosto 2019 da Euralba Service Srl contro Manital Società Consortile per i Servizi Integrati per Azioni-Consortio Stabile (anche solo Manital S.c.p.a.) sino alla concorrenza di € 4.270.957,00
MANITALIDEA SPA	30/08/2019	8523908000000056	-€ 74,12	9523908000000065	26/09/2019	€ 0,00	Nessun credito può essere certificato, in quanto € 956.935,26 sono dovuti ai subappaltatori. La parte restante dell'importo è sottoposta a pignoramento presso terzi, con atto notificato all'Istituto in data 30 agosto 2019 da Euralba Service Srl contro Manital Società Consortile per i Servizi Integrati per Azioni-Consortio Stabile (anche solo Manital S.c.p.a.) sino alla concorrenza di € 4.270.957,00
MANITALIDEA SPA	30/08/2019	8523908000000056	-€ 74,12	9523908000000065	26/09/2019	€ 0,00	Nessun credito può essere certificato, in quanto € 956.935,26 sono dovuti ai subappaltatori. La parte restante dell'importo è sottoposta a pignoramento presso terzi, con atto notificato all'Istituto in data 30 agosto 2019 da Euralba Service Srl contro Manital Società Consortile per i Servizi Integrati per Azioni-Consortio Stabile (anche solo Manital S.c.p.a.) sino alla concorrenza di € 4.270.957,00

Denominazione Creditore	Data presentazione ISTANZA di certificazione (gg/mm/aaaa)	Numero ISTANZA di certificazione	Importo documento	RIFERIMENTI CERTIFICAZIONE			Motivazione
				Numero di CERTIFICAZIONE	Data di CERTIFICAZIONE (gg/mm/aaaa)	Importo Certificato (se DM 25 giu. 2012 = U+W)	
MANITALIDEA SPA	30/08/2019	8523908000000056	-€ 74,12	9523908000000065	26/09/2019	€ 0,00	Nessun credito può essere certificato, in quanto € 956.935,26 sono dovuti ai subappaltatori. La parte restante dell'importo è sottoposta a pignoramento presso terzi, con atto notificato all'Istituto in data 30 agosto 2019 da Euralba Service Srl contro Manital Società Consortile per i Servizi Integrati per Azioni-Consortio Stabile (anche solo Manital S.c.p.a.) sino alla concorrenza di € 4.270.957,00
MANITALIDEA SPA	30/08/2019	8523908000000056	-€ 74,48	9523908000000065	26/09/2019	€ 0,00	Nessun credito può essere certificato, in quanto € 956.935,26 sono dovuti ai subappaltatori. La parte restante dell'importo è sottoposta a pignoramento presso terzi, con atto notificato all'Istituto in data 30 agosto 2019 da Euralba Service Srl contro Manital Società Consortile per i Servizi Integrati per Azioni-Consortio Stabile (anche solo Manital S.c.p.a.) sino alla concorrenza di € 4.270.957,00
MANITALIDEA SPA	30/08/2019	8523908000000056	-€ 74,48	9523908000000065	26/09/2019	€ 0,00	Nessun credito può essere certificato, in quanto € 956.935,26 sono dovuti ai subappaltatori. La parte restante dell'importo è sottoposta a pignoramento presso terzi, con atto notificato all'Istituto in data 30 agosto 2019 da Euralba Service Srl contro Manital Società Consortile per i Servizi Integrati per Azioni-Consortio Stabile (anche solo Manital S.c.p.a.) sino alla concorrenza di € 4.270.957,00
MANITALIDEA SPA	30/08/2019	8523908000000056	-€ 61,05	9523908000000065	26/09/2019	€ 0,00	Nessun credito può essere certificato, in quanto € 956.935,26 sono dovuti ai subappaltatori. La parte restante dell'importo è sottoposta a pignoramento presso terzi, con atto notificato all'Istituto in data 30 agosto 2019 da Euralba Service Srl contro Manital Società Consortile per i Servizi Integrati per Azioni-Consortio Stabile (anche solo Manital S.c.p.a.) sino alla concorrenza di € 4.270.957,00
A2A CALORE & SERVIZI S.R.L.	02/05/2019	8523908000000046	€ 10.927,96	9523908000000059	09/05/2019	€ 0,00	tutte le fatture inserite nell'istanza di certificazione risultano regolarmente pagate
A2A CALORE & SERVIZI S.R.L.	02/05/2019	8523908000000046	€ 1.239,31	9523908000000059	09/05/2019	€ 0,00	tutte le fatture inserite nell'istanza di certificazione risultano regolarmente pagate
A2A CALORE & SERVIZI S.R.L.	02/05/2019	8523908000000046	€ 606,69	9523908000000059	09/05/2019	€ 0,00	tutte le fatture inserite nell'istanza di certificazione risultano regolarmente pagate
A2A CALORE & SERVIZI S.R.L.	02/05/2019	8523908000000046	€ 1.025,21	9523908000000059	09/05/2019	€ 0,00	tutte le fatture inserite nell'istanza di certificazione risultano regolarmente pagate
A2A CALORE & SERVIZI S.R.L.	02/05/2019	8523908000000046	€ 971,52	9523908000000059	09/05/2019	€ 0,00	tutte le fatture inserite nell'istanza di certificazione risultano regolarmente pagate
A2A CALORE & SERVIZI S.R.L.	02/05/2019	8523908000000046	€ 3.178,09	9523908000000059	09/05/2019	€ 0,00	tutte le fatture inserite nell'istanza di certificazione risultano regolarmente pagate

Denominazione Creditore	Data presentazione ISTANZA di certificazione (gg/mm/aaaa)	Numero ISTANZA di certificazione	Importo documento	RIFERIMENTI CERTIFICAZIONE			Motivazione
				Numero di CERTIFICAZIONE	Data di CERTIFICAZIONE (gg/mm/aaaa)	Importo Certificato (se DM 25 giu. 2012 = U+W)	
A2A CALORE & SERVIZI S.R.L.	02/05/2019	8523908000000046	€ 1.045,95	9523908000000059	09/05/2019	€ 0,00	tutte le fatture inserite nell'istanza di certificazione risultano regolarmente pagate
A2A CALORE & SERVIZI S.R.L.	03/12/2019	8523908000000066	€ 2.619,58	9523908000000073	09/12/2019	€ 0,00	la fattura n.201905134380 del 24.09.2019 è stata pagata dalla DR Lombardia con mandato n.9000106088 del 27.11.2019
A2A ENERGIA S.P.A.	19/03/2019	8523908000000043	€ 660,53	9523908000000056	18/04/2019	€ 0,00	Le fatture nn. 818000044203 del 22.11.2018, 818000049321 del 19.12.2018, 818000049415 del 21.12.2018, 81900001082 del 22.01.2019, 819000010874 del 22.02.2019 sono state pagate con mandato n. 9000102157 del 18.04.2019
A2A ENERGIA S.P.A.	19/03/2019	8523908000000043	€ 780,17	9523908000000056	18/04/2019	€ 0,00	Le fatture nn. 818000044203 del 22.11.2018, 818000049321 del 19.12.2018, 818000049415 del 21.12.2018, 81900001082 del 22.01.2019, 819000010874 del 22.02.2019 sono state pagate con mandato n. 9000102157 del 18.04.2019
A2A ENERGIA S.P.A.	19/03/2019	8523908000000043	€ 20.270,91	9523908000000056	18/04/2019	€ 0,00	Le fatture nn. 818000044203 del 22.11.2018, 818000049321 del 19.12.2018, 818000049415 del 21.12.2018, 81900001082 del 22.01.2019, 819000010874 del 22.02.2019 sono state pagate con mandato n. 9000102157 del 18.04.2019
A2A ENERGIA S.P.A.	19/03/2019	8523908000000043	€ 2.278,64	9523908000000056	18/04/2019	€ 0,00	Le fatture nn. 818000044203 del 22.11.2018, 818000049321 del 19.12.2018, 818000049415 del 21.12.2018, 81900001082 del 22.01.2019, 819000010874 del 22.02.2019 sono state pagate con mandato n. 9000102157 del 18.04.2019
A2A ENERGIA S.P.A.	19/03/2019	8523908000000043	€ 18.563,71	9523908000000056	18/04/2019	€ 0,00	Le fatture nn. 818000044203 del 22.11.2018, 818000049321 del 19.12.2018, 818000049415 del 21.12.2018, 81900001082 del 22.01.2019, 819000010874 del 22.02.2019 sono state pagate con mandato n. 9000102157 del 18.04.2019
A2A ENERGIA S.P.A.	19/03/2019	8523908000000043	€ 12.192,18	9523908000000056	18/04/2019	€ 0,00	Le fatture nn. 818000044203 del 22.11.2018, 818000049321 del 19.12.2018, 818000049415 del 21.12.2018, 81900001082 del 22.01.2019, 819000010874 del 22.02.2019 sono state pagate con mandato n. 9000102157 del 18.04.2019
ACSM AGAM RETI GAS ACQUA S.P.A.	30/01/2019	8523908000000042	€ 897,51	9523908000000054	26/02/2019	€ 0,00	la fattura n. 2050720180000101700 del 12.06.2018 è stata pagata con mandato n.100640 del 4.02.2019
ACSM AGAM RETI GAS ACQUA S.P.A.	30/01/2019	8523908000000042	€ 935,47	9523908000000054	26/02/2019	€ 0,00	la fattura n. 2050720180000107600 è stata pagata con mandato n. 101073 del 22.02.2019

Denominazione Creditore	Data presentazione ISTANZA di certificazione (gg/mm/aaaa)	Numero ISTANZA di certificazione	Importo documento	RIFERIMENTI CERTIFICAZIONE			Motivazione
				Numero di CERTIFICAZIONE	Data di CERTIFICAZIONE (gg/mm/aaaa)	Importo Certificato (se DM 25 giu. 2012 = U+W)	
ACSM AGAM RETI GAS ACQUA S.P.A.	30/01/2019	8523908000000042	€ 3.485,36	9523908000000054	26/02/2019	€ 0,00	la fattura n.2050720180000174300 del 16.11.2018 di € 3.485,36 è stata pagata con mandato n.100875 14.02.2019 ,
BCE ENGINEERING SOCIETA' CONSORTILE A RESPONSABILITA' LIMITATA SI GLABILE "BCE SCARL"	10/10/2019	8523908000000061	€ 8.000,00	9523908000000070	07/11/2019	€ 0,00	In data odierna sono state liquidate e pagate le fatture n. 175 pa del 24.7.2019 e n. 200pa del 31.08.2019 della ditta BCE ENGINEERING PER EURO 21960,00 al lordo iva. Il numero del mandato è il seguente: p.d.p.193600000682 del 7.11.2019 per euro 18000,00
BCE ENGINEERING SOCIETA' CONSORTILE A RESPONSABILITA' LIMITATA SI GLABILE "BCE SCARL"	10/10/2019	8523908000000061	€ 10.000,00	9523908000000070	07/11/2019	€ 0,00	In data odierna sono state liquidate e pagate le fatture n. 175 pa del 24.7.2019 e n. 200pa del 31.08.2019 della ditta BCE ENGINEERING PER EURO 21960,00 al lordo iva. Il numero del mandato è il seguente: p.d.p.193600000682 del 7.11.2019 per euro 18000,00
BORGHINI E CINOTTI S.R.L.	24/07/2019	8523908000000053	€ 20.000,00	9523908000000062	08/08/2019	€ 0,00	L'Amministrazione committente ha provveduto a mettere in pagamento la fattura con p. d. p.193600000499
CO.GE.M.I.T. - COSTRUZIONE GESTIONE MANUTENZIONE IMPIANTI TECNOLOGICI S.R.L.	07/08/2019	8523908000000054	€ 12.201,96	9523908000000063	03/09/2019	€ 0,00	la fattura n.FPA 135/19 del 18/07/2019 è stata pagata con mandato n.9000104116 del 02/08/19;
CODESS SOCIALE SOCIETA' COOPERATIVA SOCIALE - ONLUS IN BREVE CODESS SOCIALE SOC. COOP.	25/01/2019	8523908000000041	€ 1.673,08	9523908000000055	26/02/2019	€ 1.254,81	nella fattura la coop. codess richiede il pagamento di 4 mesi di servizio baby-sitting mentre sono stati espletati solo tre mesi di servizio. L'istituto è in attesa di parziale nota di credito o emissione di nuova fattura con l'importo dovuto, come da richiesta inoltrata alla Coop. Codess.

Denominazione Creditore	Data presentazione ISTANZA di certificazione (gg/mm/aaaa)	Numero ISTANZA di certificazione	Importo documento	RIFERIMENTI CERTIFICAZIONE			Motivazione
				Numero di CERTIFICAZIONE	Data di CERTIFICAZIONE (gg/mm/aaaa)	Importo Certificato (se DM 25 giu. 2012 = U+W)	
COMUNITA' E SERVIZIO SOCIETA' COOPERATIVA SOCIALE	19/10/2019	8523908000000064	€ 11.109,60	9523908000000071	13/11/2019	€ 0,00	Nessun credito può essere certificato in quanto in corso atto di pignoramento presso Inps
COMUNITA' E SERVIZIO SOCIETA' COOPERATIVA SOCIALE	19/10/2019	8523908000000064	€ 11.532,00	9523908000000071	13/11/2019	€ 0,00	Nessun credito può essere certificato in quanto in corso atto di pignoramento presso Inps
COMUNITA' E SERVIZIO SOCIETA' COOPERATIVA SOCIALE	19/10/2019	8523908000000064	€ 11.532,00	9523908000000071	13/11/2019	€ 0,00	Nessun credito può essere certificato in quanto in corso atto di pignoramento presso Inps
COMUNITA' E SERVIZIO SOCIETA' COOPERATIVA SOCIALE	19/10/2019	8523908000000064	€ 11.160,00	9523908000000071	13/11/2019	€ 0,00	Nessun credito può essere certificato in quanto in corso atto di pignoramento presso Inps
ESPERIA S.R.L.	26/03/2019	8523908000000044	€ 36.389,75	9523908000000058	19/04/2019	€ 0,00	La fattura numero 32_19 del 01.02.2019 è stata pagata con mandato numero 9000101833 del 02.04.19
ESPERIA S.R.L.	26/03/2019	8523908000000045	€ 9.626,75	9523908000000057	19/04/2019	€ 9.626,75	
ESPERIA S.R.L.	08/05/2019	8523908000000047	€ 36.389,75	9523908000000060	29/05/2019	€ 0,00	la fattura n. 59_19 del 01.03.2019 di € 36.389,75 è stata pagata con mandato n. 9000102583 del 14.05.2019, valuta 21.05.2019.
MANITALIDEA SPA	02/09/2019	8523908000000057	€ 182.909,34	9523908000000066	30/09/2019	€ 102.116,66	L'importo di € 173.647,69 è riferito a importi dovuti ai subappaltatori, l'importo di € 4.475,59 è riferito a fatture di cui si è in attesa di nota di credito per cig errato e compensazione con altra sede.
MANITALIDEA SPA	02/09/2019	8523908000000057	€ 422,74	9523908000000066	30/09/2019	€ 102.116,66	L'importo di € 173.647,69 è riferito a importi dovuti ai subappaltatori, l'importo di € 4.475,59 è riferito a fatture di cui si è in attesa di nota di credito per cig errato e compensazione con altra sede.
MANITALIDEA SPA	02/09/2019	8523908000000057	€ 945,62	9523908000000066	30/09/2019	€ 102.116,66	L'importo di € 173.647,69 è riferito a importi dovuti ai subappaltatori, l'importo di € 4.475,59 è riferito a fatture di cui si è in attesa di nota di credito per cig errato e compensazione con altra sede.
MANITALIDEA SPA	02/09/2019	8523908000000057	€ 1.485,62	9523908000000066	30/09/2019	€ 102.116,66	L'importo di € 173.647,69 è riferito a importi dovuti ai subappaltatori, l'importo di € 4.475,59 è riferito a fatture di cui si è in attesa di nota di credito per cig errato e compensazione con altra sede.

Denominazione Creditore	Data presentazione ISTANZA di certificazione (gg/mm/aaaa)	Numero ISTANZA di certificazione	Importo documento	RIFERIMENTI CERTIFICAZIONE			Motivazione
				Numero di CERTIFICAZIONE	Data di CERTIFICAZIONE (gg/mm/aaaa)	Importo Certificato (se DM 25 giu. 2012 = U+W)	
MANITALIDEA SPA	02/09/2019	8523908000000057	€ 2.386,50	9523908000000066	30/09/2019	€ 102.116,66	L'importo di € 173.647,69 è riferito a importi dovuti ai subappaltatori, l'importo di € 4.475,59 è riferito a fatture di cui si è in attesa di nota di credito per cig errato e compensazione con altra sede.
MANITALIDEA SPA	02/09/2019	8523908000000057	€ 3.659,30	9523908000000066	30/09/2019	€ 102.116,66	L'importo di € 173.647,69 è riferito a importi dovuti ai subappaltatori, l'importo di € 4.475,59 è riferito a fatture di cui si è in attesa di nota di credito per cig errato e compensazione con altra sede.
MANITALIDEA SPA	02/09/2019	8523908000000057	€ 5.043,47	9523908000000066	30/09/2019	€ 102.116,66	L'importo di € 173.647,69 è riferito a importi dovuti ai subappaltatori, l'importo di € 4.475,59 è riferito a fatture di cui si è in attesa di nota di credito per cig errato e compensazione con altra sede.
MANITALIDEA SPA	02/09/2019	8523908000000057	€ 226,82	9523908000000066	30/09/2019	€ 102.116,66	L'importo di € 173.647,69 è riferito a importi dovuti ai subappaltatori, l'importo di € 4.475,59 è riferito a fatture di cui si è in attesa di nota di credito per cig errato e compensazione con altra sede.
MANITALIDEA SPA	02/09/2019	8523908000000057	€ 1.736,20	9523908000000066	30/09/2019	€ 102.116,66	L'importo di € 173.647,69 è riferito a importi dovuti ai subappaltatori, l'importo di € 4.475,59 è riferito a fatture di cui si è in attesa di nota di credito per cig errato e compensazione con altra sede.
MANITALIDEA SPA	02/09/2019	8523908000000057	€ 1.372,20	9523908000000066	30/09/2019	€ 102.116,66	L'importo di € 173.647,69 è riferito a importi dovuti ai subappaltatori, l'importo di € 4.475,59 è riferito a fatture di cui si è in attesa di nota di credito per cig errato e compensazione con altra sede.
MANITALIDEA SPA	02/09/2019	8523908000000057	€ 2.099,87	9523908000000066	30/09/2019	€ 102.116,66	L'importo di € 173.647,69 è riferito a importi dovuti ai subappaltatori, l'importo di € 4.475,59 è riferito a fatture di cui si è in attesa di nota di credito per cig errato e compensazione con altra sede.
MANITALIDEA SPA	02/09/2019	8523908000000057	€ 1.174,60	9523908000000066	30/09/2019	€ 102.116,66	L'importo di € 173.647,69 è riferito a importi dovuti ai subappaltatori, l'importo di € 4.475,59 è riferito a fatture di cui si è in attesa di nota di credito per cig errato e compensazione con altra sede.
MANITALIDEA SPA	02/09/2019	8523908000000057	€ 1.591,00	9523908000000066	30/09/2019	€ 102.116,66	L'importo di € 173.647,69 è riferito a importi dovuti ai subappaltatori, l'importo di € 4.475,59 è riferito a fatture di cui si è in attesa di nota di credito per cig errato e compensazione con altra sede.
MANITALIDEA SPA	02/09/2019	8523908000000057	€ 1.591,00	9523908000000066	30/09/2019	€ 102.116,66	L'importo di € 173.647,69 è riferito a importi dovuti ai subappaltatori, l'importo di € 4.475,59 è riferito a fatture di cui si è in attesa di nota di credito per cig errato e compensazione con altra sede.
MANITALIDEA SPA	02/09/2019	8523908000000057	€ 422,50	9523908000000066	30/09/2019	€ 102.116,66	L'importo di € 173.647,69 è riferito a importi dovuti ai subappaltatori, l'importo di € 4.475,59 è riferito a fatture di cui si è in attesa di nota di credito per cig errato e compensazione con altra sede.

Denominazione Creditore	Data presentazione ISTANZA di certificazione (gg/mm/aaaa)	Numero ISTANZA di certificazione	Importo documento	RIFERIMENTI CERTIFICAZIONE			Motivazione
				Numero di CERTIFICAZIONE	Data di CERTIFICAZIONE (gg/mm/aaaa)	Importo Certificato (se DM 25 giu. 2012 = U+W)	
MANITALIDEA SPA	02/09/2019	8523908000000057	€ 1.921,99	9523908000000066	30/09/2019	€ 102.116,66	L'importo di € 173.647,69 è riferito a importi dovuti ai subappaltatori, l'importo di € 4.475,59 è riferito a fatture di cui si è in attesa di nota di credito per cig errato e compensazione con altra sede.
MANITALIDEA SPA	02/09/2019	8523908000000057	€ 697,82	9523908000000066	30/09/2019	€ 102.116,66	L'importo di € 173.647,69 è riferito a importi dovuti ai subappaltatori, l'importo di € 4.475,59 è riferito a fatture di cui si è in attesa di nota di credito per cig errato e compensazione con altra sede.
MANITALIDEA SPA	02/09/2019	8523908000000057	€ 5.043,47	9523908000000066	30/09/2019	€ 102.116,66	L'importo di € 173.647,69 è riferito a importi dovuti ai subappaltatori, l'importo di € 4.475,59 è riferito a fatture di cui si è in attesa di nota di credito per cig errato e compensazione con altra sede.
MANITALIDEA SPA	02/09/2019	8523908000000057	€ 3.659,30	9523908000000066	30/09/2019	€ 102.116,66	L'importo di € 173.647,69 è riferito a importi dovuti ai subappaltatori, l'importo di € 4.475,59 è riferito a fatture di cui si è in attesa di nota di credito per cig errato e compensazione con altra sede.
MANITALIDEA SPA	02/09/2019	8523908000000057	€ 1.174,60	9523908000000066	30/09/2019	€ 102.116,66	L'importo di € 173.647,69 è riferito a importi dovuti ai subappaltatori, l'importo di € 4.475,59 è riferito a fatture di cui si è in attesa di nota di credito per cig errato e compensazione con altra sede.
MANITALIDEA SPA	02/09/2019	8523908000000057	€ 1.174,60	9523908000000066	30/09/2019	€ 102.116,66	L'importo di € 173.647,69 è riferito a importi dovuti ai subappaltatori, l'importo di € 4.475,59 è riferito a fatture di cui si è in attesa di nota di credito per cig errato e compensazione con altra sede.
MANITALIDEA SPA	02/09/2019	8523908000000057	€ 2.308,07	9523908000000066	30/09/2019	€ 102.116,66	L'importo di € 173.647,69 è riferito a importi dovuti ai subappaltatori, l'importo di € 4.475,59 è riferito a fatture di cui si è in attesa di nota di credito per cig errato e compensazione con altra sede.
MANITALIDEA SPA	02/09/2019	8523908000000057	€ 1.065,97	9523908000000066	30/09/2019	€ 102.116,66	L'importo di € 173.647,69 è riferito a importi dovuti ai subappaltatori, l'importo di € 4.475,59 è riferito a fatture di cui si è in attesa di nota di credito per cig errato e compensazione con altra sede.
MANITALIDEA SPA	02/09/2019	8523908000000057	€ 2.386,50	9523908000000066	30/09/2019	€ 102.116,66	L'importo di € 173.647,69 è riferito a importi dovuti ai subappaltatori, l'importo di € 4.475,59 è riferito a fatture di cui si è in attesa di nota di credito per cig errato e compensazione con altra sede.
MANITALIDEA SPA	02/09/2019	8523908000000057	€ 1.065,97	9523908000000066	30/09/2019	€ 102.116,66	L'importo di € 173.647,69 è riferito a importi dovuti ai subappaltatori, l'importo di € 4.475,59 è riferito a fatture di cui si è in attesa di nota di credito per cig errato e compensazione con altra sede.
MANITALIDEA SPA	02/09/2019	8523908000000057	€ 2.386,50	9523908000000066	30/09/2019	€ 102.116,66	L'importo di € 173.647,69 è riferito a importi dovuti ai subappaltatori, l'importo di € 4.475,59 è riferito a fatture di cui si è in attesa di nota di credito per cig errato e compensazione con altra sede.

Denominazione Creditore	Data presentazione ISTANZA di certificazione (gg/mm/aaaa)	Numero ISTANZA di certificazione	Importo documento	RIFERIMENTI CERTIFICAZIONE			Motivazione
				Numero di CERTIFICAZIONE	Data di CERTIFICAZIONE (gg/mm/aaaa)	Importo Certificato (se DM 25 giu. 2012 = U+W)	
MANITALIDEA SPA	02/09/2019	8523908000000057	€ 1.065,97	9523908000000066	30/09/2019	€ 102.116,66	L'importo di € 173.647,69 è riferito a importi dovuti ai subappaltatori, l'importo di € 4.475,59 è riferito a fatture di cui si è in attesa di nota di credito per cig errato e compensazione con altra sede.
MANITALIDEA SPA	02/09/2019	8523908000000057	€ 2.386,50	9523908000000066	30/09/2019	€ 102.116,66	L'importo di € 173.647,69 è riferito a importi dovuti ai subappaltatori, l'importo di € 4.475,59 è riferito a fatture di cui si è in attesa di nota di credito per cig errato e compensazione con altra sede.
MANITALIDEA SPA	02/09/2019	8523908000000057	€ 1.591,00	9523908000000066	30/09/2019	€ 102.116,66	L'importo di € 173.647,69 è riferito a importi dovuti ai subappaltatori, l'importo di € 4.475,59 è riferito a fatture di cui si è in attesa di nota di credito per cig errato e compensazione con altra sede.
MANITALIDEA SPA	02/09/2019	8523908000000057	€ 1.065,97	9523908000000066	30/09/2019	€ 102.116,66	L'importo di € 173.647,69 è riferito a importi dovuti ai subappaltatori, l'importo di € 4.475,59 è riferito a fatture di cui si è in attesa di nota di credito per cig errato e compensazione con altra sede.
MANITALIDEA SPA	02/09/2019	8523908000000057	€ 2.386,50	9523908000000066	30/09/2019	€ 102.116,66	L'importo di € 173.647,69 è riferito a importi dovuti ai subappaltatori, l'importo di € 4.475,59 è riferito a fatture di cui si è in attesa di nota di credito per cig errato e compensazione con altra sede.
MANITALIDEA SPA	02/09/2019	8523908000000057	€ 1.591,00	9523908000000066	30/09/2019	€ 102.116,66	L'importo di € 173.647,69 è riferito a importi dovuti ai subappaltatori, l'importo di € 4.475,59 è riferito a fatture di cui si è in attesa di nota di credito per cig errato e compensazione con altra sede.
MANITALIDEA SPA	02/09/2019	8523908000000057	€ 954,60	9523908000000066	30/09/2019	€ 102.116,66	L'importo di € 173.647,69 è riferito a importi dovuti ai subappaltatori, l'importo di € 4.475,59 è riferito a fatture di cui si è in attesa di nota di credito per cig errato e compensazione con altra sede.
MANITALIDEA SPA	02/09/2019	8523908000000057	€ 1.443,96	9523908000000066	30/09/2019	€ 102.116,66	L'importo di € 173.647,69 è riferito a importi dovuti ai subappaltatori, l'importo di € 4.475,59 è riferito a fatture di cui si è in attesa di nota di credito per cig errato e compensazione con altra sede.
MANITALIDEA SPA	02/09/2019	8523908000000057	€ 253,50	9523908000000066	30/09/2019	€ 102.116,66	L'importo di € 173.647,69 è riferito a importi dovuti ai subappaltatori, l'importo di € 4.475,59 è riferito a fatture di cui si è in attesa di nota di credito per cig errato e compensazione con altra sede.
MANITALIDEA SPA	02/09/2019	8523908000000057	€ 1.109,64	9523908000000066	30/09/2019	€ 102.116,66	L'importo di € 173.647,69 è riferito a importi dovuti ai subappaltatori, l'importo di € 4.475,59 è riferito a fatture di cui si è in attesa di nota di credito per cig errato e compensazione con altra sede.
MANITALIDEA SPA	02/09/2019	8523908000000057	€ 646,74	9523908000000066	30/09/2019	€ 102.116,66	L'importo di € 173.647,69 è riferito a importi dovuti ai subappaltatori, l'importo di € 4.475,59 è riferito a fatture di cui si è in attesa di nota di credito per cig errato e compensazione con altra sede.

Denominazione Creditore	Data presentazione ISTANZA di certificazione (gg/mm/aaaa)	Numero ISTANZA di certificazione	Importo documento	RIFERIMENTI CERTIFICAZIONE			Motivazione
				Numero di CERTIFICAZIONE	Data di CERTIFICAZIONE (gg/mm/aaaa)	Importo Certificato (se DM 25 giu. 2012 = U+W)	
MANITALIDEA SPA	02/09/2019	8523908000000057	€ 86,37	9523908000000066	30/09/2019	€ 102.116,66	L'importo di € 173.647,69 è riferito a importi dovuti ai subappaltatori, l'importo di € 4.475,59 è riferito a fatture di cui si è in attesa di nota di credito per cig errato e compensazione con altra sede.
MANITALIDEA SPA	02/09/2019	8523908000000057	€ 483,33	9523908000000066	30/09/2019	€ 102.116,66	L'importo di € 173.647,69 è riferito a importi dovuti ai subappaltatori, l'importo di € 4.475,59 è riferito a fatture di cui si è in attesa di nota di credito per cig errato e compensazione con altra sede.
MANITALIDEA SPA	02/09/2019	8523908000000057	€ 5.877,74	9523908000000066	30/09/2019	€ 102.116,66	L'importo di € 173.647,69 è riferito a importi dovuti ai subappaltatori, l'importo di € 4.475,59 è riferito a fatture di cui si è in attesa di nota di credito per cig errato e compensazione con altra sede.
MANITALIDEA SPA	02/09/2019	8523908000000057	€ 1.042,85	9523908000000066	30/09/2019	€ 102.116,66	L'importo di € 173.647,69 è riferito a importi dovuti ai subappaltatori, l'importo di € 4.475,59 è riferito a fatture di cui si è in attesa di nota di credito per cig errato e compensazione con altra sede.
MANITALIDEA SPA	02/09/2019	8523908000000057	€ 314,31	9523908000000066	30/09/2019	€ 102.116,66	L'importo di € 173.647,69 è riferito a importi dovuti ai subappaltatori, l'importo di € 4.475,59 è riferito a fatture di cui si è in attesa di nota di credito per cig errato e compensazione con altra sede.
MANITALIDEA SPA	02/09/2019	8523908000000057	€ 483,33	9523908000000066	30/09/2019	€ 102.116,66	L'importo di € 173.647,69 è riferito a importi dovuti ai subappaltatori, l'importo di € 4.475,59 è riferito a fatture di cui si è in attesa di nota di credito per cig errato e compensazione con altra sede.
MANITALIDEA SPA	02/09/2019	8523908000000057	€ 475,89	9523908000000066	30/09/2019	€ 102.116,66	L'importo di € 173.647,69 è riferito a importi dovuti ai subappaltatori, l'importo di € 4.475,59 è riferito a fatture di cui si è in attesa di nota di credito per cig errato e compensazione con altra sede.
MANITALIDEA SPA	02/09/2019	8523908000000057	€ 172,73	9523908000000066	30/09/2019	€ 102.116,66	L'importo di € 173.647,69 è riferito a importi dovuti ai subappaltatori, l'importo di € 4.475,59 è riferito a fatture di cui si è in attesa di nota di credito per cig errato e compensazione con altra sede.
MANITALIDEA SPA	02/09/2019	8523908000000057	€ 228,26	9523908000000066	30/09/2019	€ 102.116,66	L'importo di € 173.647,69 è riferito a importi dovuti ai subappaltatori, l'importo di € 4.475,59 è riferito a fatture di cui si è in attesa di nota di credito per cig errato e compensazione con altra sede.
MANITALIDEA SPA	02/09/2019	8523908000000057	€ 169,00	9523908000000066	30/09/2019	€ 102.116,66	L'importo di € 173.647,69 è riferito a importi dovuti ai subappaltatori, l'importo di € 4.475,59 è riferito a fatture di cui si è in attesa di nota di credito per cig errato e compensazione con altra sede.
MANITALIDEA SPA	02/09/2019	8523908000000057	€ 26.000,00	9523908000000066	30/09/2019	€ 102.116,66	L'importo di € 173.647,69 è riferito a importi dovuti ai subappaltatori, l'importo di € 4.475,59 è riferito a fatture di cui si è in attesa di nota di credito per cig errato e compensazione con altra sede.

Denominazione Creditore	Data presentazione ISTANZA di certificazione (gg/mm/aaaa)	Numero ISTANZA di certificazione	Importo documento	RIFERIMENTI CERTIFICAZIONE			Motivazione
				Numero di CERTIFICAZIONE	Data di CERTIFICAZIONE (gg/mm/aaaa)	Importo Certificato (se DM 25 giu. 2012 = U+W)	
MANITALIDEA SPA	02/09/2019	8523908000000057	€ 3.627,49	9523908000000066	30/09/2019	€ 102.116,66	L'importo di € 173.647,69 è riferito a importi dovuti ai subappaltatori, l'importo di € 4.475,59 è riferito a fatture di cui si è in attesa di nota di credito per cig errato e compensazione con altra sede.
MANITALIDEA SPA	02/09/2019	8523908000000057	-€ 74,12	9523908000000066	30/09/2019	€ 102.116,66	L'importo di € 173.647,69 è riferito a importi dovuti ai subappaltatori, l'importo di € 4.475,59 è riferito a fatture di cui si è in attesa di nota di credito per cig errato e compensazione con altra sede.
MANITALIDEA SPA	02/09/2019	8523908000000057	-€ 74,12	9523908000000066	30/09/2019	€ 102.116,66	L'importo di € 173.647,69 è riferito a importi dovuti ai subappaltatori, l'importo di € 4.475,59 è riferito a fatture di cui si è in attesa di nota di credito per cig errato e compensazione con altra sede.
MANITALIDEA SPA	02/09/2019	8523908000000057	-€ 74,48	9523908000000066	30/09/2019	€ 102.116,66	L'importo di € 173.647,69 è riferito a importi dovuti ai subappaltatori, l'importo di € 4.475,59 è riferito a fatture di cui si è in attesa di nota di credito per cig errato e compensazione con altra sede.
MANITALIDEA SPA	02/09/2019	8523908000000057	-€ 74,48	9523908000000066	30/09/2019	€ 102.116,66	L'importo di € 173.647,69 è riferito a importi dovuti ai subappaltatori, l'importo di € 4.475,59 è riferito a fatture di cui si è in attesa di nota di credito per cig errato e compensazione con altra sede.
MANITALIDEA SPA	02/09/2019	8523908000000057	-€ 74,48	9523908000000066	30/09/2019	€ 102.116,66	L'importo di € 173.647,69 è riferito a importi dovuti ai subappaltatori, l'importo di € 4.475,59 è riferito a fatture di cui si è in attesa di nota di credito per cig errato e compensazione con altra sede.
MANITALIDEA SPA	02/09/2019	8523908000000057	-€ 74,48	9523908000000066	30/09/2019	€ 102.116,66	L'importo di € 173.647,69 è riferito a importi dovuti ai subappaltatori, l'importo di € 4.475,59 è riferito a fatture di cui si è in attesa di nota di credito per cig errato e compensazione con altra sede.
MANITALIDEA SPA	02/09/2019	8523908000000057	-€ 74,48	9523908000000066	30/09/2019	€ 102.116,66	L'importo di € 173.647,69 è riferito a importi dovuti ai subappaltatori, l'importo di € 4.475,59 è riferito a fatture di cui si è in attesa di nota di credito per cig errato e compensazione con altra sede.
MANITALIDEA SPA	02/09/2019	8523908000000057	-€ 74,48	9523908000000066	30/09/2019	€ 102.116,66	L'importo di € 173.647,69 è riferito a importi dovuti ai subappaltatori, l'importo di € 4.475,59 è riferito a fatture di cui si è in attesa di nota di credito per cig errato e compensazione con altra sede.
MANITALIDEA SPA	02/09/2019	8523908000000057	-€ 61,05	9523908000000066	30/09/2019	€ 102.116,66	L'importo di € 173.647,69 è riferito a importi dovuti ai subappaltatori, l'importo di € 4.475,59 è riferito a fatture di cui si è in attesa di nota di credito per cig errato e compensazione con altra sede.
MANITALIDEA SPA	02/09/2019	8523908000000057	-€ 61,05	9523908000000066	30/09/2019	€ 102.116,66	L'importo di € 173.647,69 è riferito a importi dovuti ai subappaltatori, l'importo di € 4.475,59 è riferito a fatture di cui si è in attesa di nota di credito per cig errato e compensazione con altra sede.

Denominazione Creditore	Data presentazione ISTANZA di certificazione (gg/mm/aaaa)	Numero ISTANZA di certificazione	Importo documento	RIFERIMENTI CERTIFICAZIONE			Motivazione
				Numero di CERTIFICAZIONE	Data di CERTIFICAZIONE (gg/mm/aaaa)	Importo Certificato (se DM 25 giu. 2012 = U+W)	
MANITALIDEA SPA	02/09/2019	8523908000000057	-€ 61,05	9523908000000066	30/09/2019	€ 102.116,66	L'importo di € 173.647,69 è riferito a importi dovuti ai subappaltatori, l'importo di € 4.475,59 è riferito a fatture di cui si è in attesa di nota di credito per cig errato e compensazione con altra sede.
MANITALIDEA SPA	02/09/2019	8523908000000057	-€ 61,05	9523908000000066	30/09/2019	€ 102.116,66	L'importo di € 173.647,69 è riferito a importi dovuti ai subappaltatori, l'importo di € 4.475,59 è riferito a fatture di cui si è in attesa di nota di credito per cig errato e compensazione con altra sede.
MANITALIDEA SPA	02/09/2019	8523908000000057	-€ 61,05	9523908000000066	30/09/2019	€ 102.116,66	L'importo di € 173.647,69 è riferito a importi dovuti ai subappaltatori, l'importo di € 4.475,59 è riferito a fatture di cui si è in attesa di nota di credito per cig errato e compensazione con altra sede.
MANITALIDEA SPA	02/09/2019	8523908000000057	-€ 61,05	9523908000000066	30/09/2019	€ 102.116,66	L'importo di € 173.647,69 è riferito a importi dovuti ai subappaltatori, l'importo di € 4.475,59 è riferito a fatture di cui si è in attesa di nota di credito per cig errato e compensazione con altra sede.
MANITALIDEA SPA	02/09/2019	8523908000000057	-€ 61,05	9523908000000066	30/09/2019	€ 102.116,66	L'importo di € 173.647,69 è riferito a importi dovuti ai subappaltatori, l'importo di € 4.475,59 è riferito a fatture di cui si è in attesa di nota di credito per cig errato e compensazione con altra sede.
MANITALIDEA SPA	02/09/2019	8523908000000057	-€ 61,05	9523908000000066	30/09/2019	€ 102.116,66	L'importo di € 173.647,69 è riferito a importi dovuti ai subappaltatori, l'importo di € 4.475,59 è riferito a fatture di cui si è in attesa di nota di credito per cig errato e compensazione con altra sede.
MANITALIDEA SPA	02/09/2019	8523908000000057	-€ 61,05	9523908000000066	30/09/2019	€ 102.116,66	L'importo di € 173.647,69 è riferito a importi dovuti ai subappaltatori, l'importo di € 4.475,59 è riferito a fatture di cui si è in attesa di nota di credito per cig errato e compensazione con altra sede.
MANITALIDEA SPA	02/09/2019	8523908000000057	-€ 61,05	9523908000000066	30/09/2019	€ 102.116,66	L'importo di € 173.647,69 è riferito a importi dovuti ai subappaltatori, l'importo di € 4.475,59 è riferito a fatture di cui si è in attesa di nota di credito per cig errato e compensazione con altra sede.
MANITALIDEA SPA	02/09/2019	8523908000000057	-€ 61,05	9523908000000066	30/09/2019	€ 102.116,66	L'importo di € 173.647,69 è riferito a importi dovuti ai subappaltatori, l'importo di € 4.475,59 è riferito a fatture di cui si è in attesa di nota di credito per cig errato e compensazione con altra sede.
MANITALIDEA SPA	02/09/2019	8523908000000057	-€ 61,05	9523908000000066	30/09/2019	€ 102.116,66	L'importo di € 173.647,69 è riferito a importi dovuti ai subappaltatori, l'importo di € 4.475,59 è riferito a fatture di cui si è in attesa di nota di credito per cig errato e compensazione con altra sede.
MANITALIDEA SPA	02/09/2019	8523908000000057	-€ 61,06	9523908000000066	30/09/2019	€ 102.116,66	L'importo di € 173.647,69 è riferito a importi dovuti ai subappaltatori, l'importo di € 4.475,59 è riferito a fatture di cui si è in attesa di nota di credito per cig errato e compensazione con altra sede.

Denominazione Creditore	Data presentazione ISTANZA di certificazione (gg/mm/aaaa)	Numero ISTANZA di certificazione	Importo documento	RIFERIMENTI CERTIFICAZIONE			Motivazione
				Numero di CERTIFICAZIONE	Data di CERTIFICAZIONE (gg/mm/aaaa)	Importo Certificato (se DM 25 giu. 2012 = U+W)	
MANITALIDEA SPA	02/09/2019	8523908000000057	-€ 61,06	9523908000000066	30/09/2019	€ 102.116,66	L'importo di € 173.647,69 è riferito a importi dovuti ai subappaltatori, l'importo di € 4.475,59 è riferito a fatture di cui si è in attesa di nota di credito per cig errato e compensazione con altra sede.
MANITALIDEA SPA	02/09/2019	8523908000000057	-€ 61,06	9523908000000066	30/09/2019	€ 102.116,66	L'importo di € 173.647,69 è riferito a importi dovuti ai subappaltatori, l'importo di € 4.475,59 è riferito a fatture di cui si è in attesa di nota di credito per cig errato e compensazione con altra sede.
MANITALIDEA SPA	02/09/2019	8523908000000057	-€ 61,06	9523908000000066	30/09/2019	€ 102.116,66	L'importo di € 173.647,69 è riferito a importi dovuti ai subappaltatori, l'importo di € 4.475,59 è riferito a fatture di cui si è in attesa di nota di credito per cig errato e compensazione con altra sede.
MANITALIDEA SPA	02/09/2019	8523908000000057	-€ 61,06	9523908000000066	30/09/2019	€ 102.116,66	L'importo di € 173.647,69 è riferito a importi dovuti ai subappaltatori, l'importo di € 4.475,59 è riferito a fatture di cui si è in attesa di nota di credito per cig errato e compensazione con altra sede.
MANITALIDEA SPA	02/09/2019	8523908000000057	-€ 61,06	9523908000000066	30/09/2019	€ 102.116,66	L'importo di € 173.647,69 è riferito a importi dovuti ai subappaltatori, l'importo di € 4.475,59 è riferito a fatture di cui si è in attesa di nota di credito per cig errato e compensazione con altra sede.
MANITALIDEA SPA	02/09/2019	8523908000000057	-€ 61,06	9523908000000066	30/09/2019	€ 102.116,66	L'importo di € 173.647,69 è riferito a importi dovuti ai subappaltatori, l'importo di € 4.475,59 è riferito a fatture di cui si è in attesa di nota di credito per cig errato e compensazione con altra sede.
MANITALIDEA SPA	02/09/2019	8523908000000057	-€ 61,06	9523908000000066	30/09/2019	€ 102.116,66	L'importo di € 173.647,69 è riferito a importi dovuti ai subappaltatori, l'importo di € 4.475,59 è riferito a fatture di cui si è in attesa di nota di credito per cig errato e compensazione con altra sede.
MANITALIDEA SPA	02/09/2019	8523908000000057	-€ 61,06	9523908000000066	30/09/2019	€ 102.116,66	L'importo di € 173.647,69 è riferito a importi dovuti ai subappaltatori, l'importo di € 4.475,59 è riferito a fatture di cui si è in attesa di nota di credito per cig errato e compensazione con altra sede.
MANITALIDEA SPA	02/09/2019	8523908000000057	-€ 61,06	9523908000000066	30/09/2019	€ 102.116,66	L'importo di € 173.647,69 è riferito a importi dovuti ai subappaltatori, l'importo di € 4.475,59 è riferito a fatture di cui si è in attesa di nota di credito per cig errato e compensazione con altra sede.
MANITALIDEA SPA	02/09/2019	8523908000000057	-€ 61,06	9523908000000066	30/09/2019	€ 102.116,66	L'importo di € 173.647,69 è riferito a importi dovuti ai subappaltatori, l'importo di € 4.475,59 è riferito a fatture di cui si è in attesa di nota di credito per cig errato e compensazione con altra sede.
MANITALIDEA SPA	02/09/2019	8523908000000057	-€ 61,06	9523908000000066	30/09/2019	€ 102.116,66	L'importo di € 173.647,69 è riferito a importi dovuti ai subappaltatori, l'importo di € 4.475,59 è riferito a fatture di cui si è in attesa di nota di credito per cig errato e compensazione con altra sede.

Denominazione Creditore	Data presentazione ISTANZA di certificazione (gg/mm/aaaa)	Numero ISTANZA di certificazione	Importo documento	RIFERIMENTI CERTIFICAZIONE			Motivazione
				Numero di CERTIFICAZIONE	Data di CERTIFICAZIONE (gg/mm/aaaa)	Importo Certificato (se DM 25 giu. 2012 = U+W)	
MANITALIDEA SPA	02/09/2019	8523908000000057	-€ 61,06	9523908000000066	30/09/2019	€ 102.116,66	L'importo di € 173.647,69 è riferito a importi dovuti ai subappaltatori, l'importo di € 4.475,59 è riferito a fatture di cui si è in attesa di nota di credito per cig errato e compensazione con altra sede.
MANITALIDEA SPA	02/09/2019	8523908000000057	-€ 61,06	9523908000000066	30/09/2019	€ 102.116,66	L'importo di € 173.647,69 è riferito a importi dovuti ai subappaltatori, l'importo di € 4.475,59 è riferito a fatture di cui si è in attesa di nota di credito per cig errato e compensazione con altra sede.
MANITALIDEA SPA	02/09/2019	8523908000000057	-€ 60,89	9523908000000066	30/09/2019	€ 102.116,66	L'importo di € 173.647,69 è riferito a importi dovuti ai subappaltatori, l'importo di € 4.475,59 è riferito a fatture di cui si è in attesa di nota di credito per cig errato e compensazione con altra sede.
MANITALIDEA SPA	02/09/2019	8523908000000057	-€ 61,06	9523908000000066	30/09/2019	€ 102.116,66	L'importo di € 173.647,69 è riferito a importi dovuti ai subappaltatori, l'importo di € 4.475,59 è riferito a fatture di cui si è in attesa di nota di credito per cig errato e compensazione con altra sede.
MANITALIDEA SPA	02/09/2019	8523908000000057	-€ 61,06	9523908000000066	30/09/2019	€ 102.116,66	L'importo di € 173.647,69 è riferito a importi dovuti ai subappaltatori, l'importo di € 4.475,59 è riferito a fatture di cui si è in attesa di nota di credito per cig errato e compensazione con altra sede.
MANITALIDEA SPA	02/09/2019	8523908000000057	-€ 61,06	9523908000000066	30/09/2019	€ 102.116,66	L'importo di € 173.647,69 è riferito a importi dovuti ai subappaltatori, l'importo di € 4.475,59 è riferito a fatture di cui si è in attesa di nota di credito per cig errato e compensazione con altra sede.
MANITALIDEA SPA	02/09/2019	8523908000000057	-€ 61,06	9523908000000066	30/09/2019	€ 102.116,66	L'importo di € 173.647,69 è riferito a importi dovuti ai subappaltatori, l'importo di € 4.475,59 è riferito a fatture di cui si è in attesa di nota di credito per cig errato e compensazione con altra sede.
MANITALIDEA SPA	02/09/2019	8523908000000057	-€ 61,06	9523908000000066	30/09/2019	€ 102.116,66	L'importo di € 173.647,69 è riferito a importi dovuti ai subappaltatori, l'importo di € 4.475,59 è riferito a fatture di cui si è in attesa di nota di credito per cig errato e compensazione con altra sede.
MANITALIDEA SPA	02/09/2019	8523908000000057	-€ 61,06	9523908000000066	30/09/2019	€ 102.116,66	L'importo di € 173.647,69 è riferito a importi dovuti ai subappaltatori, l'importo di € 4.475,59 è riferito a fatture di cui si è in attesa di nota di credito per cig errato e compensazione con altra sede.
MANITALIDEA SPA	02/09/2019	8523908000000057	-€ 61,06	9523908000000066	30/09/2019	€ 102.116,66	L'importo di € 173.647,69 è riferito a importi dovuti ai subappaltatori, l'importo di € 4.475,59 è riferito a fatture di cui si è in attesa di nota di credito per cig errato e compensazione con altra sede.
MANITALIDEA SPA	02/09/2019	8523908000000057	-€ 61,02	9523908000000066	30/09/2019	€ 102.116,66	L'importo di € 173.647,69 è riferito a importi dovuti ai subappaltatori, l'importo di € 4.475,59 è riferito a fatture di cui si è in attesa di nota di credito per cig errato e compensazione con altra sede.

Denominazione Creditore	Data presentazione ISTANZA di certificazione (gg/mm/aaaa)	Numero ISTANZA di certificazione	Importo documento	RIFERIMENTI CERTIFICAZIONE			Motivazione
				Numero di CERTIFICAZIONE	Data di CERTIFICAZIONE (gg/mm/aaaa)	Importo Certificato (se DM 25 giu. 2012 = U+W)	
MANITALIDEA SPA	02/09/2019	8523908000000057	-€ 61,06	9523908000000066	30/09/2019	€ 102.116,66	L'importo di € 173.647,69 è riferito a importi dovuti ai subappaltatori, l'importo di € 4.475,59 è riferito a fatture di cui si è in attesa di nota di credito per cig errato e compensazione con altra sede.
MANITALIDEA SPA	02/09/2019	8523908000000057	-€ 61,06	9523908000000066	30/09/2019	€ 102.116,66	L'importo di € 173.647,69 è riferito a importi dovuti ai subappaltatori, l'importo di € 4.475,59 è riferito a fatture di cui si è in attesa di nota di credito per cig errato e compensazione con altra sede.
MANITALIDEA SPA	02/09/2019	8523908000000057	-€ 61,06	9523908000000066	30/09/2019	€ 102.116,66	L'importo di € 173.647,69 è riferito a importi dovuti ai subappaltatori, l'importo di € 4.475,59 è riferito a fatture di cui si è in attesa di nota di credito per cig errato e compensazione con altra sede.
MANITALIDEA SPA	02/09/2019	8523908000000057	-€ 61,06	9523908000000066	30/09/2019	€ 102.116,66	L'importo di € 173.647,69 è riferito a importi dovuti ai subappaltatori, l'importo di € 4.475,59 è riferito a fatture di cui si è in attesa di nota di credito per cig errato e compensazione con altra sede.
MANITALIDEA SPA	02/09/2019	8523908000000057	-€ 61,06	9523908000000066	30/09/2019	€ 102.116,66	L'importo di € 173.647,69 è riferito a importi dovuti ai subappaltatori, l'importo di € 4.475,59 è riferito a fatture di cui si è in attesa di nota di credito per cig errato e compensazione con altra sede.
MANITALIDEA SPA	02/09/2019	8523908000000057	-€ 61,06	9523908000000066	30/09/2019	€ 102.116,66	L'importo di € 173.647,69 è riferito a importi dovuti ai subappaltatori, l'importo di € 4.475,59 è riferito a fatture di cui si è in attesa di nota di credito per cig errato e compensazione con altra sede.
MANITALIDEA SPA	02/09/2019	8523908000000057	-€ 61,06	9523908000000066	30/09/2019	€ 102.116,66	L'importo di € 173.647,69 è riferito a importi dovuti ai subappaltatori, l'importo di € 4.475,59 è riferito a fatture di cui si è in attesa di nota di credito per cig errato e compensazione con altra sede.
MANITALIDEA SPA	02/09/2019	8523908000000057	-€ 9,00	9523908000000066	30/09/2019	€ 102.116,66	L'importo di € 173.647,69 è riferito a importi dovuti ai subappaltatori, l'importo di € 4.475,59 è riferito a fatture di cui si è in attesa di nota di credito per cig errato e compensazione con altra sede.
MANITALIDEA SPA	04/09/2019	8523908000000058	€ 1.015,49	9523908000000067	02/10/2019	€ 7.674,20	L'importo di € 219.640,20 è riferito a somme dovute ai subappaltatori, l'importo di € 1.015,49 è riferito a fatture da compensare con altra sede.
MANITALIDEA SPA	04/09/2019	8523908000000058	€ 2.750,00	9523908000000067	02/10/2019	€ 7.674,20	L'importo di € 219.640,20 è riferito a somme dovute ai subappaltatori, l'importo di € 1.015,49 è riferito a fatture da compensare con altra sede.
MANITALIDEA SPA	04/09/2019	8523908000000058	€ 1.428,84	9523908000000067	02/10/2019	€ 7.674,20	L'importo di € 219.640,20 è riferito a somme dovute ai subappaltatori, l'importo di € 1.015,49 è riferito a fatture da compensare con altra sede.
MANITALIDEA SPA	04/09/2019	8523908000000058	€ 215,31	9523908000000067	02/10/2019	€ 7.674,20	L'importo di € 219.640,20 è riferito a somme dovute ai subappaltatori, l'importo di € 1.015,49 è riferito a fatture da compensare con altra sede.
MANITALIDEA SPA	04/09/2019	8523908000000058	€ 513,12	9523908000000067	02/10/2019	€ 7.674,20	L'importo di € 219.640,20 è riferito a somme dovute ai subappaltatori, l'importo di € 1.015,49 è riferito a fatture da compensare con altra sede.

Denominazione Creditore	Data presentazione ISTANZA di certificazione (gg/mm/aaaa)	Numero ISTANZA di certificazione	Importo documento	RIFERIMENTI CERTIFICAZIONE			Motivazione
				Numero di CERTIFICAZIONE	Data di CERTIFICAZIONE (gg/mm/aaaa)	Importo Certificato (se DM 25 giu. 2012 = U+W)	
MANITALIDEA SPA	04/09/2019	8523908000000058	€ 575,93	9523908000000067	02/10/2019	€ 7.674,20	L'importo di € 219.640,20 è riferito a somme dovute ai subappaltatori, l'importo di € 1.015,49 è riferito a fatture da compensare con altra sede
MANITALIDEA SPA	04/09/2019	8523908000000058	€ 86,52	9523908000000067	02/10/2019	€ 7.674,20	L'importo di € 219.640,20 è riferito a somme dovute ai subappaltatori, l'importo di € 1.015,49 è riferito a fatture da compensare con altra sede
MANITALIDEA SPA	04/09/2019	8523908000000058	€ 1.153,31	9523908000000067	02/10/2019	€ 7.674,20	L'importo di € 219.640,20 è riferito a somme dovute ai subappaltatori, l'importo di € 1.015,49 è riferito a fatture da compensare con altra sede
MANITALIDEA SPA	04/09/2019	8523908000000058	€ 230,31	9523908000000067	02/10/2019	€ 7.674,20	L'importo di € 219.640,20 è riferito a somme dovute ai subappaltatori, l'importo di € 1.015,49 è riferito a fatture da compensare con altra sede
MANITALIDEA SPA	04/09/2019	8523908000000058	€ 598,71	9523908000000067	02/10/2019	€ 7.674,20	L'importo di € 219.640,20 è riferito a somme dovute ai subappaltatori, l'importo di € 1.015,49 è riferito a fatture da compensare con altra sede
MANITALIDEA SPA	04/09/2019	8523908000000058	€ 3.659,30	9523908000000067	02/10/2019	€ 7.674,20	L'importo di € 219.640,20 è riferito a somme dovute ai subappaltatori, l'importo di € 1.015,49 è riferito a fatture da compensare con altra sede
MANITALIDEA SPA	04/09/2019	8523908000000058	€ 1.402,70	9523908000000067	02/10/2019	€ 7.674,20	L'importo di € 219.640,20 è riferito a somme dovute ai subappaltatori, l'importo di € 1.015,49 è riferito a fatture da compensare con altra sede
MANITALIDEA SPA	04/09/2019	8523908000000058	€ 4.113,64	9523908000000067	02/10/2019	€ 7.674,20	L'importo di € 219.640,20 è riferito a somme dovute ai subappaltatori, l'importo di € 1.015,49 è riferito a fatture da compensare con altra sede
MANITALIDEA SPA	04/09/2019	8523908000000058	€ 5.043,47	9523908000000067	02/10/2019	€ 7.674,20	L'importo di € 219.640,20 è riferito a somme dovute ai subappaltatori, l'importo di € 1.015,49 è riferito a fatture da compensare con altra sede
MANITALIDEA SPA	04/09/2019	8523908000000058	€ 3.659,30	9523908000000067	02/10/2019	€ 7.674,20	L'importo di € 219.640,20 è riferito a somme dovute ai subappaltatori, l'importo di € 1.015,49 è riferito a fatture da compensare con altra sede
MANITALIDEA SPA	04/09/2019	8523908000000058	€ 729,54	9523908000000067	02/10/2019	€ 7.674,20	L'importo di € 219.640,20 è riferito a somme dovute ai subappaltatori, l'importo di € 1.015,49 è riferito a fatture da compensare con altra sede
MANITALIDEA SPA	04/09/2019	8523908000000058	€ 711,81	9523908000000067	02/10/2019	€ 7.674,20	L'importo di € 219.640,20 è riferito a somme dovute ai subappaltatori, l'importo di € 1.015,49 è riferito a fatture da compensare con altra sede
MANITALIDEA SPA	04/09/2019	8523908000000058	€ 769,69	9523908000000067	02/10/2019	€ 7.674,20	L'importo di € 219.640,20 è riferito a somme dovute ai subappaltatori, l'importo di € 1.015,49 è riferito a fatture da compensare con altra sede
MANITALIDEA SPA	04/09/2019	8523908000000058	€ 6.937,95	9523908000000067	02/10/2019	€ 7.674,20	L'importo di € 219.640,20 è riferito a somme dovute ai subappaltatori, l'importo di € 1.015,49 è riferito a fatture da compensare con altra sede
MANITALIDEA SPA	04/09/2019	8523908000000058	€ 1.065,97	9523908000000067	02/10/2019	€ 7.674,20	L'importo di € 219.640,20 è riferito a somme dovute ai subappaltatori, l'importo di € 1.015,49 è riferito a fatture da compensare con altra sede
MANITALIDEA SPA	04/09/2019	8523908000000058	€ 577,91	9523908000000067	02/10/2019	€ 7.674,20	L'importo di € 219.640,20 è riferito a somme dovute ai subappaltatori, l'importo di € 1.015,49 è riferito a fatture da compensare con altra sede

Denominazione Creditore	Data presentazione ISTANZA di certificazione (gg/mm/aaaa)	Numero ISTANZA di certificazione	Importo documento	RIFERIMENTI CERTIFICAZIONE			Motivazione
				Numero di CERTIFICAZIONE	Data di CERTIFICAZIONE (gg/mm/aaaa)	Importo Certificato (se DM 25 giu. 2012 = U+W)	
MANITALIDEA SPA	04/09/2019	8523908000000058	€ 693,41	9523908000000067	02/10/2019	€ 7.674,20	L'importo di € 219.640,20 è riferito a somme dovute ai subappaltatori, l'importo di € 1.015,49 è riferito a fatture da compensare con altra sede
MANITALIDEA SPA	04/09/2019	8523908000000058	€ 866,66	9523908000000067	02/10/2019	€ 7.674,20	L'importo di € 219.640,20 è riferito a somme dovute ai subappaltatori, l'importo di € 1.015,49 è riferito a fatture da compensare con altra sede
MANITALIDEA SPA	04/09/2019	8523908000000058	€ 572,58	9523908000000067	02/10/2019	€ 7.674,20	L'importo di € 219.640,20 è riferito a somme dovute ai subappaltatori, l'importo di € 1.015,49 è riferito a fatture da compensare con altra sede
MANITALIDEA SPA	04/09/2019	8523908000000058	€ 204,87	9523908000000067	02/10/2019	€ 7.674,20	L'importo di € 219.640,20 è riferito a somme dovute ai subappaltatori, l'importo di € 1.015,49 è riferito a fatture da compensare con altra sede
MANITALIDEA SPA	04/09/2019	8523908000000058	€ 1.218,82	9523908000000067	02/10/2019	€ 7.674,20	L'importo di € 219.640,20 è riferito a somme dovute ai subappaltatori, l'importo di € 1.015,49 è riferito a fatture da compensare con altra sede
MANITALIDEA SPA	04/09/2019	8523908000000058	€ 409,66	9523908000000067	02/10/2019	€ 7.674,20	L'importo di € 219.640,20 è riferito a somme dovute ai subappaltatori, l'importo di € 1.015,49 è riferito a fatture da compensare con altra sede
MANITALIDEA SPA	04/09/2019	8523908000000058	€ 982,12	9523908000000067	02/10/2019	€ 7.674,20	L'importo di € 219.640,20 è riferito a somme dovute ai subappaltatori, l'importo di € 1.015,49 è riferito a fatture da compensare con altra sede
MANITALIDEA SPA	04/09/2019	8523908000000058	€ 2.315,49	9523908000000067	02/10/2019	€ 7.674,20	L'importo di € 219.640,20 è riferito a somme dovute ai subappaltatori, l'importo di € 1.015,49 è riferito a fatture da compensare con altra sede
MANITALIDEA SPA	04/09/2019	8523908000000058	€ 525,33	9523908000000067	02/10/2019	€ 7.674,20	L'importo di € 219.640,20 è riferito a somme dovute ai subappaltatori, l'importo di € 1.015,49 è riferito a fatture da compensare con altra sede
MANITALIDEA SPA	04/09/2019	8523908000000058	€ 661,83	9523908000000067	02/10/2019	€ 7.674,20	L'importo di € 219.640,20 è riferito a somme dovute ai subappaltatori, l'importo di € 1.015,49 è riferito a fatture da compensare con altra sede
MANITALIDEA SPA	04/09/2019	8523908000000058	€ 4.500,00	9523908000000067	02/10/2019	€ 7.674,20	L'importo di € 219.640,20 è riferito a somme dovute ai subappaltatori, l'importo di € 1.015,49 è riferito a fatture da compensare con altra sede
MANITALIDEA SPA	04/09/2019	8523908000000058	€ 473,47	9523908000000067	02/10/2019	€ 7.674,20	L'importo di € 219.640,20 è riferito a somme dovute ai subappaltatori, l'importo di € 1.015,49 è riferito a fatture da compensare con altra sede
MANITALIDEA SPA	04/09/2019	8523908000000058	€ 448,68	9523908000000067	02/10/2019	€ 7.674,20	L'importo di € 219.640,20 è riferito a somme dovute ai subappaltatori, l'importo di € 1.015,49 è riferito a fatture da compensare con altra sede
MANITALIDEA SPA	04/09/2019	8523908000000058	€ 428,55	9523908000000067	02/10/2019	€ 7.674,20	L'importo di € 219.640,20 è riferito a somme dovute ai subappaltatori, l'importo di € 1.015,49 è riferito a fatture da compensare con altra sede
MANITALIDEA SPA	04/09/2019	8523908000000058	€ 2.258,33	9523908000000067	02/10/2019	€ 7.674,20	L'importo di € 219.640,20 è riferito a somme dovute ai subappaltatori, l'importo di € 1.015,49 è riferito a fatture da compensare con altra sede
MANITALIDEA SPA	04/09/2019	8523908000000058	€ 577,91	9523908000000067	02/10/2019	€ 7.674,20	L'importo di € 219.640,20 è riferito a somme dovute ai subappaltatori, l'importo di € 1.015,49 è riferito a fatture da compensare con altra sede

Denominazione Creditore	Data presentazione ISTANZA di certificazione (gg/mm/aaaa)	Numero ISTANZA di certificazione	Importo documento	RIFERIMENTI CERTIFICAZIONE			Motivazione
				Numero di CERTIFICAZIONE	Data di CERTIFICAZIONE (gg/mm/aaaa)	Importo Certificato (se DM 25 giu. 2012 = U+W)	
MANITALIDEA SPA	04/09/2019	8523908000000058	€ 995,81	9523908000000067	02/10/2019	€ 7.674,20	L'importo di € 219.640,20 è riferito a somme dovute ai subappaltatori, l'importo di € 1.015,49 è riferito a fatture da compensare con altra sede
MANITALIDEA SPA	04/09/2019	8523908000000058	€ 530,41	9523908000000067	02/10/2019	€ 7.674,20	L'importo di € 219.640,20 è riferito a somme dovute ai subappaltatori, l'importo di € 1.015,49 è riferito a fatture da compensare con altra sede
MANITALIDEA SPA	04/09/2019	8523908000000058	€ 795,70	9523908000000067	02/10/2019	€ 7.674,20	L'importo di € 219.640,20 è riferito a somme dovute ai subappaltatori, l'importo di € 1.015,49 è riferito a fatture da compensare con altra sede
MANITALIDEA SPA	04/09/2019	8523908000000058	€ 530,58	9523908000000067	02/10/2019	€ 7.674,20	L'importo di € 219.640,20 è riferito a somme dovute ai subappaltatori, l'importo di € 1.015,49 è riferito a fatture da compensare con altra sede
MANITALIDEA SPA	04/09/2019	8523908000000058	€ 514,83	9523908000000067	02/10/2019	€ 7.674,20	L'importo di € 219.640,20 è riferito a somme dovute ai subappaltatori, l'importo di € 1.015,49 è riferito a fatture da compensare con altra sede
MANITALIDEA SPA	04/09/2019	8523908000000058	€ 2.542,29	9523908000000067	02/10/2019	€ 7.674,20	L'importo di € 219.640,20 è riferito a somme dovute ai subappaltatori, l'importo di € 1.015,49 è riferito a fatture da compensare con altra sede
MANITALIDEA SPA	04/09/2019	8523908000000058	€ 5.043,47	9523908000000067	02/10/2019	€ 7.674,20	L'importo di € 219.640,20 è riferito a somme dovute ai subappaltatori, l'importo di € 1.015,49 è riferito a fatture da compensare con altra sede
MANITALIDEA SPA	04/09/2019	8523908000000058	€ 3.659,30	9523908000000067	02/10/2019	€ 7.674,20	L'importo di € 219.640,20 è riferito a somme dovute ai subappaltatori, l'importo di € 1.015,49 è riferito a fatture da compensare con altra sede
MANITALIDEA SPA	04/09/2019	8523908000000058	€ 2.386,50	9523908000000067	02/10/2019	€ 7.674,20	L'importo di € 219.640,20 è riferito a somme dovute ai subappaltatori, l'importo di € 1.015,49 è riferito a fatture da compensare con altra sede
MANITALIDEA SPA	04/09/2019	8523908000000058	€ 1.591,00	9523908000000067	02/10/2019	€ 7.674,20	L'importo di € 219.640,20 è riferito a somme dovute ai subappaltatori, l'importo di € 1.015,49 è riferito a fatture da compensare con altra sede
MANITALIDEA SPA	04/09/2019	8523908000000058	€ 2.306,95	9523908000000067	02/10/2019	€ 7.674,20	L'importo di € 219.640,20 è riferito a somme dovute ai subappaltatori, l'importo di € 1.015,49 è riferito a fatture da compensare con altra sede
MANITALIDEA SPA	04/09/2019	8523908000000058	€ 2.386,50	9523908000000067	02/10/2019	€ 7.674,20	L'importo di € 219.640,20 è riferito a somme dovute ai subappaltatori, l'importo di € 1.015,49 è riferito a fatture da compensare con altra sede
MANITALIDEA SPA	04/09/2019	8523908000000058	€ 2.306,95	9523908000000067	02/10/2019	€ 7.674,20	L'importo di € 219.640,20 è riferito a somme dovute ai subappaltatori, l'importo di € 1.015,49 è riferito a fatture da compensare con altra sede
MANITALIDEA SPA	04/09/2019	8523908000000058	€ 2.386,50	9523908000000067	02/10/2019	€ 7.674,20	L'importo di € 219.640,20 è riferito a somme dovute ai subappaltatori, l'importo di € 1.015,49 è riferito a fatture da compensare con altra sede
MANITALIDEA SPA	04/09/2019	8523908000000058	€ 202,80	9523908000000067	02/10/2019	€ 7.674,20	L'importo di € 219.640,20 è riferito a somme dovute ai subappaltatori, l'importo di € 1.015,49 è riferito a fatture da compensare con altra sede
MANITALIDEA SPA	04/09/2019	8523908000000058	€ 245,05	9523908000000067	02/10/2019	€ 7.674,20	L'importo di € 219.640,20 è riferito a somme dovute ai subappaltatori, l'importo di € 1.015,49 è riferito a fatture da compensare con altra sede

Denominazione Creditore	Data presentazione ISTANZA di certificazione (gg/mm/aaaa)	Numero ISTANZA di certificazione	Importo documento	RIFERIMENTI CERTIFICAZIONE			Motivazione
				Numero di CERTIFICAZIONE	Data di CERTIFICAZIONE (gg/mm/aaaa)	Importo Certificato (se DM 25 giu. 2012 = U+W)	
MANITALIDEA SPA	04/09/2019	8523908000000058	€ 591,50	9523908000000067	02/10/2019	€ 7.674,20	L'importo di € 219.640,20 è riferito a somme dovute ai subappaltatori, l'importo di € 1.015,49 è riferito a fatture da compensare con altra sede
MANITALIDEA SPA	04/09/2019	8523908000000058	€ 2.386,50	9523908000000067	02/10/2019	€ 7.674,20	L'importo di € 219.640,20 è riferito a somme dovute ai subappaltatori, l'importo di € 1.015,49 è riferito a fatture da compensare con altra sede
MANITALIDEA SPA	04/09/2019	8523908000000058	€ 2.306,95	9523908000000067	02/10/2019	€ 7.674,20	L'importo di € 219.640,20 è riferito a somme dovute ai subappaltatori, l'importo di € 1.015,49 è riferito a fatture da compensare con altra sede
MANITALIDEA SPA	04/09/2019	8523908000000058	€ 2.306,95	9523908000000067	02/10/2019	€ 7.674,20	L'importo di € 219.640,20 è riferito a somme dovute ai subappaltatori, l'importo di € 1.015,49 è riferito a fatture da compensare con altra sede
MANITALIDEA SPA	04/09/2019	8523908000000058	€ 1.065,97	9523908000000067	02/10/2019	€ 7.674,20	L'importo di € 219.640,20 è riferito a somme dovute ai subappaltatori, l'importo di € 1.015,49 è riferito a fatture da compensare con altra sede
MANITALIDEA SPA	04/09/2019	8523908000000058	€ 2.306,95	9523908000000067	02/10/2019	€ 7.674,20	L'importo di € 219.640,20 è riferito a somme dovute ai subappaltatori, l'importo di € 1.015,49 è riferito a fatture da compensare con altra sede
MANITALIDEA SPA	04/09/2019	8523908000000058	€ 1.065,97	9523908000000067	02/10/2019	€ 7.674,20	L'importo di € 219.640,20 è riferito a somme dovute ai subappaltatori, l'importo di € 1.015,49 è riferito a fatture da compensare con altra sede
MANITALIDEA SPA	04/09/2019	8523908000000058	€ 2.306,95	9523908000000067	02/10/2019	€ 7.674,20	L'importo di € 219.640,20 è riferito a somme dovute ai subappaltatori, l'importo di € 1.015,49 è riferito a fatture da compensare con altra sede
MANITALIDEA SPA	04/09/2019	8523908000000058	€ 1.065,97	9523908000000067	02/10/2019	€ 7.674,20	L'importo di € 219.640,20 è riferito a somme dovute ai subappaltatori, l'importo di € 1.015,49 è riferito a fatture da compensare con altra sede
MANITALIDEA SPA	04/09/2019	8523908000000058	€ 2.306,95	9523908000000067	02/10/2019	€ 7.674,20	L'importo di € 219.640,20 è riferito a somme dovute ai subappaltatori, l'importo di € 1.015,49 è riferito a fatture da compensare con altra sede
MANITALIDEA SPA	04/09/2019	8523908000000058	€ 1.591,00	9523908000000067	02/10/2019	€ 7.674,20	L'importo di € 219.640,20 è riferito a somme dovute ai subappaltatori, l'importo di € 1.015,49 è riferito a fatture da compensare con altra sede
MANITALIDEA SPA	04/09/2019	8523908000000058	€ 1.591,00	9523908000000067	02/10/2019	€ 7.674,20	L'importo di € 219.640,20 è riferito a somme dovute ai subappaltatori, l'importo di € 1.015,49 è riferito a fatture da compensare con altra sede
MANITALIDEA SPA	04/09/2019	8523908000000058	€ 352,18	9523908000000067	02/10/2019	€ 7.674,20	L'importo di € 219.640,20 è riferito a somme dovute ai subappaltatori, l'importo di € 1.015,49 è riferito a fatture da compensare con altra sede
MANITALIDEA SPA	04/09/2019	8523908000000058	€ 3.961,59	9523908000000067	02/10/2019	€ 7.674,20	L'importo di € 219.640,20 è riferito a somme dovute ai subappaltatori, l'importo di € 1.015,49 è riferito a fatture da compensare con altra sede
MANITALIDEA SPA	04/09/2019	8523908000000058	€ 405,60	9523908000000067	02/10/2019	€ 7.674,20	L'importo di € 219.640,20 è riferito a somme dovute ai subappaltatori, l'importo di € 1.015,49 è riferito a fatture da compensare con altra sede
MANITALIDEA SPA	04/09/2019	8523908000000058	€ 1.065,97	9523908000000067	02/10/2019	€ 7.674,20	L'importo di € 219.640,20 è riferito a somme dovute ai subappaltatori, l'importo di € 1.015,49 è riferito a fatture da compensare con altra sede

Denominazione Creditore	Data presentazione ISTANZA di certificazione (gg/mm/aaaa)	Numero ISTANZA di certificazione	Importo documento	RIFERIMENTI CERTIFICAZIONE			Motivazione
				Numero di CERTIFICAZIONE	Data di CERTIFICAZIONE (gg/mm/aaaa)	Importo Certificato (se DM 25 giu. 2012 = U+W)	
MANITALIDEA SPA	04/09/2019	8523908000000058	€ 1.065,97	9523908000000067	02/10/2019	€ 7.674,20	L'importo di € 219.640,20 è riferito a somme dovute ai subappaltatori, l'importo di € 1.015,49 è riferito a fatture da compensare con altra sede
MANITALIDEA SPA	04/09/2019	8523908000000058	€ 50,70	9523908000000067	02/10/2019	€ 7.674,20	L'importo di € 219.640,20 è riferito a somme dovute ai subappaltatori, l'importo di € 1.015,49 è riferito a fatture da compensare con altra sede
MANITALIDEA SPA	04/09/2019	8523908000000058	€ 1.065,97	9523908000000067	02/10/2019	€ 7.674,20	L'importo di € 219.640,20 è riferito a somme dovute ai subappaltatori, l'importo di € 1.015,49 è riferito a fatture da compensare con altra sede
MANITALIDEA SPA	04/09/2019	8523908000000058	€ 10.285,85	9523908000000067	02/10/2019	€ 7.674,20	L'importo di € 219.640,20 è riferito a somme dovute ai subappaltatori, l'importo di € 1.015,49 è riferito a fatture da compensare con altra sede
MANITALIDEA SPA	04/09/2019	8523908000000058	€ 1.272,80	9523908000000067	02/10/2019	€ 7.674,20	L'importo di € 219.640,20 è riferito a somme dovute ai subappaltatori, l'importo di € 1.015,49 è riferito a fatture da compensare con altra sede
MANITALIDEA SPA	04/09/2019	8523908000000058	€ 5.043,47	9523908000000067	02/10/2019	€ 7.674,20	L'importo di € 219.640,20 è riferito a somme dovute ai subappaltatori, l'importo di € 1.015,49 è riferito a fatture da compensare con altra sede
MANITALIDEA SPA	04/09/2019	8523908000000058	€ 878,80	9523908000000067	02/10/2019	€ 7.674,20	L'importo di € 219.640,20 è riferito a somme dovute ai subappaltatori, l'importo di € 1.015,49 è riferito a fatture da compensare con altra sede
MANITALIDEA SPA	04/09/2019	8523908000000058	€ 9.768,74	9523908000000067	02/10/2019	€ 7.674,20	L'importo di € 219.640,20 è riferito a somme dovute ai subappaltatori, l'importo di € 1.015,49 è riferito a fatture da compensare con altra sede
MANITALIDEA SPA	04/09/2019	8523908000000058	€ 10.993,81	9523908000000067	02/10/2019	€ 7.674,20	L'importo di € 219.640,20 è riferito a somme dovute ai subappaltatori, l'importo di € 1.015,49 è riferito a fatture da compensare con altra sede
MANITALIDEA SPA	04/09/2019	8523908000000058	€ 11.073,36	9523908000000067	02/10/2019	€ 7.674,20	L'importo di € 219.640,20 è riferito a somme dovute ai subappaltatori, l'importo di € 1.015,49 è riferito a fatture da compensare con altra sede
MANITALIDEA SPA	04/09/2019	8523908000000058	€ 12.486,65	9523908000000067	02/10/2019	€ 7.674,20	L'importo di € 219.640,20 è riferito a somme dovute ai subappaltatori, l'importo di € 1.015,49 è riferito a fatture da compensare con altra sede
MANITALIDEA SPA	04/09/2019	8523908000000058	€ 8.511,85	9523908000000067	02/10/2019	€ 7.674,20	L'importo di € 219.640,20 è riferito a somme dovute ai subappaltatori, l'importo di € 1.015,49 è riferito a fatture da compensare con altra sede
MANITALIDEA SPA	04/09/2019	8523908000000058	€ 13.375,65	9523908000000067	02/10/2019	€ 7.674,20	L'importo di € 219.640,20 è riferito a somme dovute ai subappaltatori, l'importo di € 1.015,49 è riferito a fatture da compensare con altra sede
MANITALIDEA SPA	04/09/2019	8523908000000058	€ 3.819,67	9523908000000067	02/10/2019	€ 7.674,20	L'importo di € 219.640,20 è riferito a somme dovute ai subappaltatori, l'importo di € 1.015,49 è riferito a fatture da compensare con altra sede
MANITALIDEA SPA	04/09/2019	8523908000000058	€ 626,88	9523908000000067	02/10/2019	€ 7.674,20	L'importo di € 219.640,20 è riferito a somme dovute ai subappaltatori, l'importo di € 1.015,49 è riferito a fatture da compensare con altra sede
MANITALIDEA SPA	04/09/2019	8523908000000058	€ 388,70	9523908000000067	02/10/2019	€ 7.674,20	L'importo di € 219.640,20 è riferito a somme dovute ai subappaltatori, l'importo di € 1.015,49 è riferito a fatture da compensare con altra sede

Denominazione Creditore	Data presentazione ISTANZA di certificazione (gg/mm/aaaa)	Numero ISTANZA di certificazione	Importo documento	RIFERIMENTI CERTIFICAZIONE			Motivazione
				Numero di CERTIFICAZIONE	Data di CERTIFICAZIONE (gg/mm/aaaa)	Importo Certificato (se DM 25 giu. 2012 = U+W)	
MANITALIDEA SPA	04/09/2019	8523908000000058	€ 866,26	9523908000000067	02/10/2019	€ 7.674,20	L'importo di € 219.640,20 è riferito a somme dovute ai subappaltatori, l'importo di € 1.015,49 è riferito a fatture da compensare con altra sede
MANITALIDEA SPA	04/09/2019	8523908000000058	€ 2.568,00	9523908000000067	02/10/2019	€ 7.674,20	L'importo di € 219.640,20 è riferito a somme dovute ai subappaltatori, l'importo di € 1.015,49 è riferito a fatture da compensare con altra sede
MANITALIDEA SPA	04/09/2019	8523908000000058	€ 577,91	9523908000000067	02/10/2019	€ 7.674,20	L'importo di € 219.640,20 è riferito a somme dovute ai subappaltatori, l'importo di € 1.015,49 è riferito a fatture da compensare con altra sede
MANITALIDEA SPA	04/09/2019	8523908000000058	€ 677,58	9523908000000067	02/10/2019	€ 7.674,20	L'importo di € 219.640,20 è riferito a somme dovute ai subappaltatori, l'importo di € 1.015,49 è riferito a fatture da compensare con altra sede
MANITALIDEA SPA	04/09/2019	8523908000000058	€ 257,41	9523908000000067	02/10/2019	€ 7.674,20	L'importo di € 219.640,20 è riferito a somme dovute ai subappaltatori, l'importo di € 1.015,49 è riferito a fatture da compensare con altra sede
MANITALIDEA SPA	04/09/2019	8523908000000058	€ 231,16	9523908000000067	02/10/2019	€ 7.674,20	L'importo di € 219.640,20 è riferito a somme dovute ai subappaltatori, l'importo di € 1.015,49 è riferito a fatture da compensare con altra sede
MANITALIDEA SPA	04/09/2019	8523908000000058	€ 231,16	9523908000000067	02/10/2019	€ 7.674,20	L'importo di € 219.640,20 è riferito a somme dovute ai subappaltatori, l'importo di € 1.015,49 è riferito a fatture da compensare con altra sede
MANITALIDEA SPA	04/09/2019	8523908000000058	€ 430,66	9523908000000067	02/10/2019	€ 7.674,20	L'importo di € 219.640,20 è riferito a somme dovute ai subappaltatori, l'importo di € 1.015,49 è riferito a fatture da compensare con altra sede
MANITALIDEA SPA	04/09/2019	8523908000000058	€ 8.910,15	9523908000000067	02/10/2019	€ 7.674,20	L'importo di € 219.640,20 è riferito a somme dovute ai subappaltatori, l'importo di € 1.015,49 è riferito a fatture da compensare con altra sede
MANITALIDEA SPA	04/09/2019	8523908000000058	€ 582,99	9523908000000067	02/10/2019	€ 7.674,20	L'importo di € 219.640,20 è riferito a somme dovute ai subappaltatori, l'importo di € 1.015,49 è riferito a fatture da compensare con altra sede
MANITALIDEA SPA	04/09/2019	8523908000000058	€ 2.500,00	9523908000000067	02/10/2019	€ 7.674,20	L'importo di € 219.640,20 è riferito a somme dovute ai subappaltatori, l'importo di € 1.015,49 è riferito a fatture da compensare con altra sede
MANITALIDEA SPA	04/09/2019	8523908000000058	€ 507,00	9523908000000067	02/10/2019	€ 7.674,20	L'importo di € 219.640,20 è riferito a somme dovute ai subappaltatori, l'importo di € 1.015,49 è riferito a fatture da compensare con altra sede
MANITALIDEA SPA	04/09/2019	8523908000000058	€ 1.708,07	9523908000000067	02/10/2019	€ 7.674,20	L'importo di € 219.640,20 è riferito a somme dovute ai subappaltatori, l'importo di € 1.015,49 è riferito a fatture da compensare con altra sede
MANITALIDEA SPA	04/09/2019	8523908000000058	€ 1.997,33	9523908000000067	02/10/2019	€ 7.674,20	L'importo di € 219.640,20 è riferito a somme dovute ai subappaltatori, l'importo di € 1.015,49 è riferito a fatture da compensare con altra sede
MANITALIDEA SPA	04/09/2019	8523908000000058	€ 6.096,17	9523908000000067	02/10/2019	€ 7.674,20	L'importo di € 219.640,20 è riferito a somme dovute ai subappaltatori, l'importo di € 1.015,49 è riferito a fatture da compensare con altra sede
MANITALIDEA SPA	05/09/2019	8523908000000059	€ 403,27	9523908000000068	03/10/2019	€ 108.702,62	L'importo di € 219.640,20 è riferito a somme dovute ai subappaltatori, l'importo di € 1.015,49 è riferito a fatture da compensare con altra sede

Denominazione Creditore	Data presentazione ISTANZA di certificazione (gg/mm/aaaa)	Numero ISTANZA di certificazione	Importo documento	RIFERIMENTI CERTIFICAZIONE			Motivazione
				Numero di CERTIFICAZIONE	Data di CERTIFICAZIONE (gg/mm/aaaa)	Importo Certificato (se DM 25 giu. 2012 = U+W)	
MANITALIDEA SPA	05/09/2019	8523908000000059	€ 4.241,45	9523908000000068	03/10/2019	€ 108.702,62	L'importo di € 219.640,20 è riferito a somme dovute ai subappaltatori, l'importo di € 1.015,49 è riferito a fatture da compensare con altra sede
MANITALIDEA SPA	05/09/2019	8523908000000059	€ 119,33	9523908000000068	03/10/2019	€ 108.702,62	L'importo di € 219.640,20 è riferito a somme dovute ai subappaltatori, l'importo di € 1.015,49 è riferito a fatture da compensare con altra sede
MANITALIDEA SPA	05/09/2019	8523908000000059	€ 3.659,30	9523908000000068	03/10/2019	€ 108.702,62	L'importo di € 219.640,20 è riferito a somme dovute ai subappaltatori, l'importo di € 1.015,49 è riferito a fatture da compensare con altra sede
MANITALIDEA SPA	05/09/2019	8523908000000059	€ 5.043,47	9523908000000068	03/10/2019	€ 108.702,62	L'importo di € 219.640,20 è riferito a somme dovute ai subappaltatori, l'importo di € 1.015,49 è riferito a fatture da compensare con altra sede
MANITALIDEA SPA	05/09/2019	8523908000000059	€ 1.889,88	9523908000000068	03/10/2019	€ 108.702,62	L'importo di € 219.640,20 è riferito a somme dovute ai subappaltatori, l'importo di € 1.015,49 è riferito a fatture da compensare con altra sede
MANITALIDEA SPA	05/09/2019	8523908000000059	€ 1.889,88	9523908000000068	03/10/2019	€ 108.702,62	L'importo di € 219.640,20 è riferito a somme dovute ai subappaltatori, l'importo di € 1.015,49 è riferito a fatture da compensare con altra sede
MANITALIDEA SPA	05/09/2019	8523908000000059	€ 1.889,88	9523908000000068	03/10/2019	€ 108.702,62	L'importo di € 219.640,20 è riferito a somme dovute ai subappaltatori, l'importo di € 1.015,49 è riferito a fatture da compensare con altra sede
MANITALIDEA SPA	05/09/2019	8523908000000059	€ 1.889,88	9523908000000068	03/10/2019	€ 108.702,62	L'importo di € 219.640,20 è riferito a somme dovute ai subappaltatori, l'importo di € 1.015,49 è riferito a fatture da compensare con altra sede
MANITALIDEA SPA	05/09/2019	8523908000000059	€ 3.428,15	9523908000000068	03/10/2019	€ 108.702,62	L'importo di € 219.640,20 è riferito a somme dovute ai subappaltatori, l'importo di € 1.015,49 è riferito a fatture da compensare con altra sede
MANITALIDEA SPA	05/09/2019	8523908000000059	€ 1.174,60	9523908000000068	03/10/2019	€ 108.702,62	L'importo di € 219.640,20 è riferito a somme dovute ai subappaltatori, l'importo di € 1.015,49 è riferito a fatture da compensare con altra sede
MANITALIDEA SPA	05/09/2019	8523908000000059	€ 1.237,00	9523908000000068	03/10/2019	€ 108.702,62	L'importo di € 219.640,20 è riferito a somme dovute ai subappaltatori, l'importo di € 1.015,49 è riferito a fatture da compensare con altra sede
MANITALIDEA SPA	05/09/2019	8523908000000059	€ 1.340,77	9523908000000068	03/10/2019	€ 108.702,62	L'importo di € 219.640,20 è riferito a somme dovute ai subappaltatori, l'importo di € 1.015,49 è riferito a fatture da compensare con altra sede
MANITALIDEA SPA	05/09/2019	8523908000000059	€ 1.889,88	9523908000000068	03/10/2019	€ 108.702,62	L'importo di € 219.640,20 è riferito a somme dovute ai subappaltatori, l'importo di € 1.015,49 è riferito a fatture da compensare con altra sede
MANITALIDEA SPA	05/09/2019	8523908000000059	€ 63,64	9523908000000068	03/10/2019	€ 108.702,62	L'importo di € 219.640,20 è riferito a somme dovute ai subappaltatori, l'importo di € 1.015,49 è riferito a fatture da compensare con altra sede
MANITALIDEA SPA	05/09/2019	8523908000000059	€ 1.065,97	9523908000000068	03/10/2019	€ 108.702,62	L'importo di € 219.640,20 è riferito a somme dovute ai subappaltatori, l'importo di € 1.015,49 è riferito a fatture da compensare con altra sede

Denominazione Creditore	Data presentazione ISTANZA di certificazione (gg/mm/aaaa)	Numero ISTANZA di certificazione	Importo documento	RIFERIMENTI CERTIFICAZIONE			Motivazione
				Numero di CERTIFICAZIONE	Data di CERTIFICAZIONE (gg/mm/aaaa)	Importo Certificato (se DM 25 giu. 2012 = U+W)	
MANITALIDEA SPA	05/09/2019	8523908000000059	€ 2.386,50	9523908000000068	03/10/2019	€ 108.702,62	L'importo di € 219.640,20 è riferito a somme dovute ai subappaltatori, l'importo di € 1.015,49 è riferito a fatture da compensare con altra sede
MANITALIDEA SPA	05/09/2019	8523908000000059	€ 2.386,50	9523908000000068	03/10/2019	€ 108.702,62	L'importo di € 219.640,20 è riferito a somme dovute ai subappaltatori, l'importo di € 1.015,49 è riferito a fatture da compensare con altra sede
MANITALIDEA SPA	05/09/2019	8523908000000059	€ 5.900,00	9523908000000068	03/10/2019	€ 108.702,62	L'importo di € 219.640,20 è riferito a somme dovute ai subappaltatori, l'importo di € 1.015,49 è riferito a fatture da compensare con altra sede
MANITALIDEA SPA	05/09/2019	8523908000000059	€ 39,78	9523908000000068	03/10/2019	€ 108.702,62	L'importo di € 219.640,20 è riferito a somme dovute ai subappaltatori, l'importo di € 1.015,49 è riferito a fatture da compensare con altra sede
MANITALIDEA SPA	05/09/2019	8523908000000059	€ 357,98	9523908000000068	03/10/2019	€ 108.702,62	L'importo di € 219.640,20 è riferito a somme dovute ai subappaltatori, l'importo di € 1.015,49 è riferito a fatture da compensare con altra sede
MANITALIDEA SPA	05/09/2019	8523908000000059	€ 190,92	9523908000000068	03/10/2019	€ 108.702,62	L'importo di € 219.640,20 è riferito a somme dovute ai subappaltatori, l'importo di € 1.015,49 è riferito a fatture da compensare con altra sede
MANITALIDEA SPA	05/09/2019	8523908000000059	€ 12.226,84	9523908000000068	03/10/2019	€ 108.702,62	L'importo di € 219.640,20 è riferito a somme dovute ai subappaltatori, l'importo di € 1.015,49 è riferito a fatture da compensare con altra sede
MANITALIDEA SPA	05/09/2019	8523908000000059	€ 1.272,80	9523908000000068	03/10/2019	€ 108.702,62	L'importo di € 219.640,20 è riferito a somme dovute ai subappaltatori, l'importo di € 1.015,49 è riferito a fatture da compensare con altra sede
MANITALIDEA SPA	05/09/2019	8523908000000059	€ 1.591,00	9523908000000068	03/10/2019	€ 108.702,62	L'importo di € 219.640,20 è riferito a somme dovute ai subappaltatori, l'importo di € 1.015,49 è riferito a fatture da compensare con altra sede
MANITALIDEA SPA	05/09/2019	8523908000000059	€ 1.909,20	9523908000000068	03/10/2019	€ 108.702,62	L'importo di € 219.640,20 è riferito a somme dovute ai subappaltatori, l'importo di € 1.015,49 è riferito a fatture da compensare con altra sede
MANITALIDEA SPA	05/09/2019	8523908000000059	€ 33,80	9523908000000068	03/10/2019	€ 108.702,62	L'importo di € 219.640,20 è riferito a somme dovute ai subappaltatori, l'importo di € 1.015,49 è riferito a fatture da compensare con altra sede
MANITALIDEA SPA	05/09/2019	8523908000000059	€ 568,58	9523908000000068	03/10/2019	€ 108.702,62	L'importo di € 219.640,20 è riferito a somme dovute ai subappaltatori, l'importo di € 1.015,49 è riferito a fatture da compensare con altra sede
MANITALIDEA SPA	05/09/2019	8523908000000059	€ 562,33	9523908000000068	03/10/2019	€ 108.702,62	L'importo di € 219.640,20 è riferito a somme dovute ai subappaltatori, l'importo di € 1.015,49 è riferito a fatture da compensare con altra sede
MANITALIDEA SPA	05/09/2019	8523908000000059	€ 311,41	9523908000000068	03/10/2019	€ 108.702,62	L'importo di € 219.640,20 è riferito a somme dovute ai subappaltatori, l'importo di € 1.015,49 è riferito a fatture da compensare con altra sede
MANITALIDEA SPA	05/09/2019	8523908000000059	€ 2.213,72	9523908000000068	03/10/2019	€ 108.702,62	L'importo di € 219.640,20 è riferito a somme dovute ai subappaltatori, l'importo di € 1.015,49 è riferito a fatture da compensare con altra sede
MANITALIDEA SPA	05/09/2019	8523908000000059	€ 496,74	9523908000000068	03/10/2019	€ 108.702,62	L'importo di € 219.640,20 è riferito a somme dovute ai subappaltatori, l'importo di € 1.015,49 è riferito a fatture da compensare con altra sede

Denominazione Creditore	Data presentazione ISTANZA di certificazione (gg/mm/aaaa)	Numero ISTANZA di certificazione	Importo documento	RIFERIMENTI CERTIFICAZIONE			Motivazione
				Numero di CERTIFICAZIONE	Data di CERTIFICAZIONE (gg/mm/aaaa)	Importo Certificato (se DM 25 giu. 2012 = U+W)	
MANITALIDEA SPA	05/09/2019	8523908000000059	€ 321,16	9523908000000068	03/10/2019	€ 108.702,62	L'importo di € 219.640,20 è riferito a somme dovute ai subappaltatori, l'importo di € 1.015,49 è riferito a fatture da compensare con altra sede
MANITALIDEA SPA	05/09/2019	8523908000000059	€ 5.043,47	9523908000000068	03/10/2019	€ 108.702,62	L'importo di € 219.640,20 è riferito a somme dovute ai subappaltatori, l'importo di € 1.015,49 è riferito a fatture da compensare con altra sede
MANITALIDEA SPA	05/09/2019	8523908000000059	€ 3.659,30	9523908000000068	03/10/2019	€ 108.702,62	L'importo di € 219.640,20 è riferito a somme dovute ai subappaltatori, l'importo di € 1.015,49 è riferito a fatture da compensare con altra sede
MANITALIDEA SPA	05/09/2019	8523908000000059	€ 1.065,97	9523908000000068	03/10/2019	€ 108.702,62	L'importo di € 219.640,20 è riferito a somme dovute ai subappaltatori, l'importo di € 1.015,49 è riferito a fatture da compensare con altra sede
MANITALIDEA SPA	05/09/2019	8523908000000059	€ 1.065,97	9523908000000068	03/10/2019	€ 108.702,62	L'importo di € 219.640,20 è riferito a somme dovute ai subappaltatori, l'importo di € 1.015,49 è riferito a fatture da compensare con altra sede
MANITALIDEA SPA	05/09/2019	8523908000000059	€ 2.386,50	9523908000000068	03/10/2019	€ 108.702,62	L'importo di € 219.640,20 è riferito a somme dovute ai subappaltatori, l'importo di € 1.015,49 è riferito a fatture da compensare con altra sede
MANITALIDEA SPA	05/09/2019	8523908000000059	€ 1.591,00	9523908000000068	03/10/2019	€ 108.702,62	L'importo di € 219.640,20 è riferito a somme dovute ai subappaltatori, l'importo di € 1.015,49 è riferito a fatture da compensare con altra sede
MANITALIDEA SPA	05/09/2019	8523908000000059	€ 2.386,50	9523908000000068	03/10/2019	€ 108.702,62	L'importo di € 219.640,20 è riferito a somme dovute ai subappaltatori, l'importo di € 1.015,49 è riferito a fatture da compensare con altra sede
MANITALIDEA SPA	05/09/2019	8523908000000059	€ 1.350,62	9523908000000068	03/10/2019	€ 108.702,62	L'importo di € 219.640,20 è riferito a somme dovute ai subappaltatori, l'importo di € 1.015,49 è riferito a fatture da compensare con altra sede
MANITALIDEA SPA	05/09/2019	8523908000000059	€ 2.450,14	9523908000000068	03/10/2019	€ 108.702,62	L'importo di € 219.640,20 è riferito a somme dovute ai subappaltatori, l'importo di € 1.015,49 è riferito a fatture da compensare con altra sede
MANITALIDEA SPA	05/09/2019	8523908000000059	€ 765,41	9523908000000068	03/10/2019	€ 108.702,62	L'importo di € 219.640,20 è riferito a somme dovute ai subappaltatori, l'importo di € 1.015,49 è riferito a fatture da compensare con altra sede
MANITALIDEA SPA	05/09/2019	8523908000000059	€ 1.468,58	9523908000000068	03/10/2019	€ 108.702,62	L'importo di € 219.640,20 è riferito a somme dovute ai subappaltatori, l'importo di € 1.015,49 è riferito a fatture da compensare con altra sede
MANITALIDEA SPA	05/09/2019	8523908000000059	€ 759,83	9523908000000068	03/10/2019	€ 108.702,62	L'importo di € 219.640,20 è riferito a somme dovute ai subappaltatori, l'importo di € 1.015,49 è riferito a fatture da compensare con altra sede
MANITALIDEA SPA	05/09/2019	8523908000000059	€ 1.018,58	9523908000000068	03/10/2019	€ 108.702,62	L'importo di € 219.640,20 è riferito a somme dovute ai subappaltatori, l'importo di € 1.015,49 è riferito a fatture da compensare con altra sede
MANITALIDEA SPA	05/09/2019	8523908000000059	€ 446,74	9523908000000068	03/10/2019	€ 108.702,62	L'importo di € 219.640,20 è riferito a somme dovute ai subappaltatori, l'importo di € 1.015,49 è riferito a fatture da compensare con altra sede
MANITALIDEA SPA	05/09/2019	8523908000000059	€ 697,33	9523908000000068	03/10/2019	€ 108.702,62	L'importo di € 219.640,20 è riferito a somme dovute ai subappaltatori, l'importo di € 1.015,49 è riferito a fatture da compensare con altra sede

Denominazione Creditore	Data presentazione ISTANZA di certificazione (gg/mm/aaaa)	Numero ISTANZA di certificazione	Importo documento	RIFERIMENTI CERTIFICAZIONE			Motivazione
				Numero di CERTIFICAZIONE	Data di CERTIFICAZIONE (gg/mm/aaaa)	Importo Certificato (se DM 25 giu. 2012 = U+W)	
MANITALIDEA SPA	05/09/2019	8523908000000059	€ 681,08	9523908000000068	03/10/2019	€ 108.702,62	L'importo di € 219.640,20 è riferito a somme dovute ai subappaltatori, l'importo di € 1.015,49 è riferito a fatture da compensare con altra sede
MANITALIDEA SPA	05/09/2019	8523908000000059	€ 614,73	9523908000000068	03/10/2019	€ 108.702,62	L'importo di € 219.640,20 è riferito a somme dovute ai subappaltatori, l'importo di € 1.015,49 è riferito a fatture da compensare con altra sede
MANITALIDEA SPA	05/09/2019	8523908000000059	€ 1.065,97	9523908000000068	03/10/2019	€ 108.702,62	L'importo di € 219.640,20 è riferito a somme dovute ai subappaltatori, l'importo di € 1.015,49 è riferito a fatture da compensare con altra sede
MANITALIDEA SPA	05/09/2019	8523908000000059	€ 2.500,00	9523908000000068	03/10/2019	€ 108.702,62	L'importo di € 219.640,20 è riferito a somme dovute ai subappaltatori, l'importo di € 1.015,49 è riferito a fatture da compensare con altra sede
MANITALIDEA SPA	05/09/2019	8523908000000059	€ 131,63	9523908000000068	03/10/2019	€ 108.702,62	L'importo di € 219.640,20 è riferito a somme dovute ai subappaltatori, l'importo di € 1.015,49 è riferito a fatture da compensare con altra sede
MANITALIDEA SPA	05/09/2019	8523908000000059	€ 11.121,09	9523908000000068	03/10/2019	€ 108.702,62	L'importo di € 219.640,20 è riferito a somme dovute ai subappaltatori, l'importo di € 1.015,49 è riferito a fatture da compensare con altra sede
MANITALIDEA SPA	05/09/2019	8523908000000059	€ 459,24	9523908000000068	03/10/2019	€ 108.702,62	L'importo di € 219.640,20 è riferito a somme dovute ai subappaltatori, l'importo di € 1.015,49 è riferito a fatture da compensare con altra sede
MANITALIDEA SPA	05/09/2019	8523908000000059	€ 471,74	9523908000000068	03/10/2019	€ 108.702,62	L'importo di € 219.640,20 è riferito a somme dovute ai subappaltatori, l'importo di € 1.015,49 è riferito a fatture da compensare con altra sede
MANITALIDEA SPA	05/09/2019	8523908000000059	€ 596,74	9523908000000068	03/10/2019	€ 108.702,62	L'importo di € 219.640,20 è riferito a somme dovute ai subappaltatori, l'importo di € 1.015,49 è riferito a fatture da compensare con altra sede
MANITALIDEA SPA	05/09/2019	8523908000000059	€ 462,44	9523908000000068	03/10/2019	€ 108.702,62	L'importo di € 219.640,20 è riferito a somme dovute ai subappaltatori, l'importo di € 1.015,49 è riferito a fatture da compensare con altra sede
MANITALIDEA SPA	05/09/2019	8523908000000059	€ 11.900,68	9523908000000068	03/10/2019	€ 108.702,62	L'importo di € 219.640,20 è riferito a somme dovute ai subappaltatori, l'importo di € 1.015,49 è riferito a fatture da compensare con altra sede
MANITALIDEA SPA	05/09/2019	8523908000000059	€ 1.065,97	9523908000000068	03/10/2019	€ 108.702,62	L'importo di € 219.640,20 è riferito a somme dovute ai subappaltatori, l'importo di € 1.015,49 è riferito a fatture da compensare con altra sede
MANITALIDEA SPA	05/09/2019	8523908000000059	€ 2.386,50	9523908000000068	03/10/2019	€ 108.702,62	L'importo di € 219.640,20 è riferito a somme dovute ai subappaltatori, l'importo di € 1.015,49 è riferito a fatture da compensare con altra sede
MANITALIDEA SPA	05/09/2019	8523908000000059	€ 2.004,66	9523908000000068	03/10/2019	€ 108.702,62	L'importo di € 219.640,20 è riferito a somme dovute ai subappaltatori, l'importo di € 1.015,49 è riferito a fatture da compensare con altra sede
MANITALIDEA SPA	05/09/2019	8523908000000059	€ 2.386,50	9523908000000068	03/10/2019	€ 108.702,62	L'importo di € 219.640,20 è riferito a somme dovute ai subappaltatori, l'importo di € 1.015,49 è riferito a fatture da compensare con altra sede
MANITALIDEA SPA	05/09/2019	8523908000000059	€ 5.043,47	9523908000000068	03/10/2019	€ 108.702,62	L'importo di € 219.640,20 è riferito a somme dovute ai subappaltatori, l'importo di € 1.015,49 è riferito a fatture da compensare con altra sede

Denominazione Creditore	Data presentazione ISTANZA di certificazione (gg/mm/aaaa)	Numero ISTANZA di certificazione	Importo documento	RIFERIMENTI CERTIFICAZIONE			Motivazione
				Numero di CERTIFICAZIONE	Data di CERTIFICAZIONE (gg/mm/aaaa)	Importo Certificato (se DM 25 giu. 2012 = U+W)	
MANITALIDEA SPA	05/09/2019	8523908000000059	€ 1.591,00	9523908000000068	03/10/2019	€ 108.702,62	L'importo di € 219.640,20 è riferito a somme dovute ai subappaltatori, l'importo di € 1.015,49 è riferito a fatture da compensare con altra sede
MANITALIDEA SPA	05/09/2019	8523908000000059	€ 101,40	9523908000000068	03/10/2019	€ 108.702,62	L'importo di € 219.640,20 è riferito a somme dovute ai subappaltatori, l'importo di € 1.015,49 è riferito a fatture da compensare con altra sede
MANITALIDEA SPA	05/09/2019	8523908000000059	€ 3.659,30	9523908000000068	03/10/2019	€ 108.702,62	L'importo di € 219.640,20 è riferito a somme dovute ai subappaltatori, l'importo di € 1.015,49 è riferito a fatture da compensare con altra sede
MANITALIDEA SPA	05/09/2019	8523908000000059	€ 1.065,97	9523908000000068	03/10/2019	€ 108.702,62	L'importo di € 219.640,20 è riferito a somme dovute ai subappaltatori, l'importo di € 1.015,49 è riferito a fatture da compensare con altra sede
MANITALIDEA SPA	05/09/2019	8523908000000059	€ 4.619,71	9523908000000068	03/10/2019	€ 108.702,62	L'importo di € 219.640,20 è riferito a somme dovute ai subappaltatori, l'importo di € 1.015,49 è riferito a fatture da compensare con altra sede
MANITALIDEA SPA	05/09/2019	8523908000000059	€ 10.866,53	9523908000000068	03/10/2019	€ 108.702,62	L'importo di € 219.640,20 è riferito a somme dovute ai subappaltatori, l'importo di € 1.015,49 è riferito a fatture da compensare con altra sede
MANITALIDEA SPA	05/09/2019	8523908000000059	€ 2.115,81	9523908000000068	03/10/2019	€ 108.702,62	L'importo di € 219.640,20 è riferito a somme dovute ai subappaltatori, l'importo di € 1.015,49 è riferito a fatture da compensare con altra sede
MANITALIDEA SPA	05/09/2019	8523908000000059	€ 2.360,80	9523908000000068	03/10/2019	€ 108.702,62	L'importo di € 219.640,20 è riferito a somme dovute ai subappaltatori, l'importo di € 1.015,49 è riferito a fatture da compensare con altra sede
MANITALIDEA SPA	05/09/2019	8523908000000059	€ 816,38	9523908000000068	03/10/2019	€ 108.702,62	L'importo di € 219.640,20 è riferito a somme dovute ai subappaltatori, l'importo di € 1.015,49 è riferito a fatture da compensare con altra sede
MANITALIDEA SPA	05/09/2019	8523908000000059	€ 1.915,27	9523908000000068	03/10/2019	€ 108.702,62	L'importo di € 219.640,20 è riferito a somme dovute ai subappaltatori, l'importo di € 1.015,49 è riferito a fatture da compensare con altra sede
MANITALIDEA SPA	05/09/2019	8523908000000059	€ 7.591,01	9523908000000068	03/10/2019	€ 108.702,62	L'importo di € 219.640,20 è riferito a somme dovute ai subappaltatori, l'importo di € 1.015,49 è riferito a fatture da compensare con altra sede
MANITALIDEA SPA	05/09/2019	8523908000000059	€ 2.257,50	9523908000000068	03/10/2019	€ 108.702,62	L'importo di € 219.640,20 è riferito a somme dovute ai subappaltatori, l'importo di € 1.015,49 è riferito a fatture da compensare con altra sede
MANITALIDEA SPA	05/09/2019	8523908000000059	€ 543,66	9523908000000068	03/10/2019	€ 108.702,62	L'importo di € 219.640,20 è riferito a somme dovute ai subappaltatori, l'importo di € 1.015,49 è riferito a fatture da compensare con altra sede
MANITALIDEA SPA	05/09/2019	8523908000000059	€ 3.659,30	9523908000000068	03/10/2019	€ 108.702,62	L'importo di € 219.640,20 è riferito a somme dovute ai subappaltatori, l'importo di € 1.015,49 è riferito a fatture da compensare con altra sede
MANITALIDEA SPA	05/09/2019	8523908000000059	€ 2.386,50	9523908000000068	03/10/2019	€ 108.702,62	L'importo di € 219.640,20 è riferito a somme dovute ai subappaltatori, l'importo di € 1.015,49 è riferito a fatture da compensare con altra sede
MANITALIDEA SPA	05/09/2019	8523908000000059	€ 135,20	9523908000000068	03/10/2019	€ 108.702,62	L'importo di € 219.640,20 è riferito a somme dovute ai subappaltatori, l'importo di € 1.015,49 è riferito a fatture da compensare con altra sede

Denominazione Creditore	Data presentazione ISTANZA di certificazione (gg/mm/aaaa)	Numero ISTANZA di certificazione	Importo documento	RIFERIMENTI CERTIFICAZIONE			Motivazione
				Numero di CERTIFICAZIONE	Data di CERTIFICAZIONE (gg/mm/aaaa)	Importo Certificato (se DM 25 giu. 2012 = U+W)	
MANITALIDEA SPA	05/09/2019	8523908000000059	€ 2.386,50	9523908000000068	03/10/2019	€ 108.702,62	L'importo di € 219.640,20 è riferito a somme dovute ai subappaltatori, l'importo di € 1.015,49 è riferito a fatture da compensare con altra sede
MANITALIDEA SPA	05/09/2019	8523908000000059	€ 2.386,50	9523908000000068	03/10/2019	€ 108.702,62	L'importo di € 219.640,20 è riferito a somme dovute ai subappaltatori, l'importo di € 1.015,49 è riferito a fatture da compensare con altra sede
MANITALIDEA SPA	05/09/2019	8523908000000059	€ 84,50	9523908000000068	03/10/2019	€ 108.702,62	L'importo di € 219.640,20 è riferito a somme dovute ai subappaltatori, l'importo di € 1.015,49 è riferito a fatture da compensare con altra sede
MANITALIDEA SPA	05/09/2019	8523908000000059	€ 2.386,50	9523908000000068	03/10/2019	€ 108.702,62	L'importo di € 219.640,20 è riferito a somme dovute ai subappaltatori, l'importo di € 1.015,49 è riferito a fatture da compensare con altra sede
MANITALIDEA SPA	05/09/2019	8523908000000059	€ 2.386,50	9523908000000068	03/10/2019	€ 108.702,62	L'importo di € 219.640,20 è riferito a somme dovute ai subappaltatori, l'importo di € 1.015,49 è riferito a fatture da compensare con altra sede
MANITALIDEA SPA	05/09/2019	8523908000000059	€ 84,50	9523908000000068	03/10/2019	€ 108.702,62	L'importo di € 219.640,20 è riferito a somme dovute ai subappaltatori, l'importo di € 1.015,49 è riferito a fatture da compensare con altra sede
MANITALIDEA SPA	05/09/2019	8523908000000059	€ 2.386,50	9523908000000068	03/10/2019	€ 108.702,62	L'importo di € 219.640,20 è riferito a somme dovute ai subappaltatori, l'importo di € 1.015,49 è riferito a fatture da compensare con altra sede
MANITALIDEA SPA	05/09/2019	8523908000000059	€ 1.272,80	9523908000000068	03/10/2019	€ 108.702,62	L'importo di € 219.640,20 è riferito a somme dovute ai subappaltatori, l'importo di € 1.015,49 è riferito a fatture da compensare con altra sede
MANITALIDEA SPA	05/09/2019	8523908000000059	€ 5.043,47	9523908000000068	03/10/2019	€ 108.702,62	L'importo di € 219.640,20 è riferito a somme dovute ai subappaltatori, l'importo di € 1.015,49 è riferito a fatture da compensare con altra sede
MANITALIDEA SPA	05/09/2019	8523908000000059	€ 1.591,00	9523908000000068	03/10/2019	€ 108.702,62	L'importo di € 219.640,20 è riferito a somme dovute ai subappaltatori, l'importo di € 1.015,49 è riferito a fatture da compensare con altra sede
MANITALIDEA SPA	05/09/2019	8523908000000059	€ 1.065,97	9523908000000068	03/10/2019	€ 108.702,62	L'importo di € 219.640,20 è riferito a somme dovute ai subappaltatori, l'importo di € 1.015,49 è riferito a fatture da compensare con altra sede
MANITALIDEA SPA	05/09/2019	8523908000000059	€ 1.065,97	9523908000000068	03/10/2019	€ 108.702,62	L'importo di € 219.640,20 è riferito a somme dovute ai subappaltatori, l'importo di € 1.015,49 è riferito a fatture da compensare con altra sede
MANITALIDEA SPA	05/09/2019	8523908000000059	€ 1.065,97	9523908000000068	03/10/2019	€ 108.702,62	L'importo di € 219.640,20 è riferito a somme dovute ai subappaltatori, l'importo di € 1.015,49 è riferito a fatture da compensare con altra sede
MANITALIDEA SPA	05/09/2019	8523908000000059	€ 2.386,50	9523908000000068	03/10/2019	€ 108.702,62	L'importo di € 219.640,20 è riferito a somme dovute ai subappaltatori, l'importo di € 1.015,49 è riferito a fatture da compensare con altra sede
MANITALIDEA SPA	05/09/2019	8523908000000059	€ 1.065,97	9523908000000068	03/10/2019	€ 108.702,62	L'importo di € 219.640,20 è riferito a somme dovute ai subappaltatori, l'importo di € 1.015,49 è riferito a fatture da compensare con altra sede
MANITALIDEA SPA	05/09/2019	8523908000000059	€ 2.386,50	9523908000000068	03/10/2019	€ 108.702,62	L'importo di € 219.640,20 è riferito a somme dovute ai subappaltatori, l'importo di € 1.015,49 è riferito a fatture da compensare con altra sede

Denominazione Creditore	Data presentazione ISTANZA di certificazione (gg/mm/aaaa)	Numero ISTANZA di certificazione	Importo documento	RIFERIMENTI CERTIFICAZIONE			Motivazione
				Numero di CERTIFICAZIONE	Data di CERTIFICAZIONE (gg/mm/aaaa)	Importo Certificato (se DM 25 giu. 2012 = U+W)	
MANITALIDEA SPA	05/09/2019	8523908000000059	€ 2.306,95	9523908000000068	03/10/2019	€ 108.702,62	L'importo di € 219.640,20 è riferito a somme dovute ai subappaltatori, l'importo di € 1.015,49 è riferito a fatture da compensare con altra sede
MANITALIDEA SPA	05/09/2019	8523908000000059	€ 1.065,97	9523908000000068	03/10/2019	€ 108.702,62	L'importo di € 219.640,20 è riferito a somme dovute ai subappaltatori, l'importo di € 1.015,49 è riferito a fatture da compensare con altra sede
MANITALIDEA SPA	05/09/2019	8523908000000059	-€ 422,61	9523908000000068	03/10/2019	€ 108.702,62	L'importo di € 219.640,20 è riferito a somme dovute ai subappaltatori, l'importo di € 1.015,49 è riferito a fatture da compensare con altra sede
MANITALIDEA SPA	05/09/2019	8523908000000060	€ 249,47	9523908000000069	03/10/2019	€ 56.860,27	L'importo di € 49.145,20 si riferisce a somme dovute ai sub appaltatori
MANITALIDEA SPA	05/09/2019	8523908000000060	€ 1.595,42	9523908000000069	03/10/2019	€ 56.860,27	L'importo di € 49.145,20 si riferisce a somme dovute ai sub appaltatori
MANITALIDEA SPA	05/09/2019	8523908000000060	€ 2.309,86	9523908000000069	03/10/2019	€ 56.860,27	L'importo di € 49.145,20 si riferisce a somme dovute ai sub appaltatori
MANITALIDEA SPA	05/09/2019	8523908000000060	€ 2.309,86	9523908000000069	03/10/2019	€ 56.860,27	L'importo di € 49.145,20 si riferisce a somme dovute ai sub appaltatori
MANITALIDEA SPA	05/09/2019	8523908000000060	€ 1.544,69	9523908000000069	03/10/2019	€ 56.860,27	L'importo di € 49.145,20 si riferisce a somme dovute ai sub appaltatori
MANITALIDEA SPA	05/09/2019	8523908000000060	€ 1.531,19	9523908000000069	03/10/2019	€ 56.860,27	L'importo di € 49.145,20 si riferisce a somme dovute ai sub appaltatori
MANITALIDEA SPA	05/09/2019	8523908000000060	€ 1.559,69	9523908000000069	03/10/2019	€ 56.860,27	L'importo di € 49.145,20 si riferisce a somme dovute ai sub appaltatori
MANITALIDEA SPA	05/09/2019	8523908000000060	€ 230,44	9523908000000069	03/10/2019	€ 56.860,27	L'importo di € 49.145,20 si riferisce a somme dovute ai sub appaltatori
MANITALIDEA SPA	05/09/2019	8523908000000060	€ 1.219,96	9523908000000069	03/10/2019	€ 56.860,27	L'importo di € 49.145,20 si riferisce a somme dovute ai sub appaltatori
MANITALIDEA SPA	05/09/2019	8523908000000060	€ 1.188,58	9523908000000069	03/10/2019	€ 56.860,27	L'importo di € 49.145,20 si riferisce a somme dovute ai sub appaltatori
MANITALIDEA SPA	05/09/2019	8523908000000060	€ 3.659,30	9523908000000069	03/10/2019	€ 56.860,27	L'importo di € 49.145,20 si riferisce a somme dovute ai sub appaltatori
MANITALIDEA SPA	05/09/2019	8523908000000060	€ 5.043,47	9523908000000069	03/10/2019	€ 56.860,27	L'importo di € 49.145,20 si riferisce a somme dovute ai sub appaltatori
MANITALIDEA SPA	05/09/2019	8523908000000060	€ 1.065,97	9523908000000069	03/10/2019	€ 56.860,27	L'importo di € 49.145,20 si riferisce a somme dovute ai sub appaltatori
MANITALIDEA SPA	05/09/2019	8523908000000060	€ 2.386,50	9523908000000069	03/10/2019	€ 56.860,27	L'importo di € 49.145,20 si riferisce a somme dovute ai sub appaltatori
MANITALIDEA SPA	05/09/2019	8523908000000060	€ 1.591,00	9523908000000069	03/10/2019	€ 56.860,27	L'importo di € 49.145,20 si riferisce a somme dovute ai sub appaltatori

Denominazione Creditore	Data presentazione ISTANZA di certificazione (gg/mm/aaaa)	Numero ISTANZA di certificazione	Importo documento	RIFERIMENTI CERTIFICAZIONE			Motivazione
				Numero di CERTIFICAZIONE	Data di CERTIFICAZIONE (gg/mm/aaaa)	Importo Certificato (se DM 25 giu. 2012 = U+W)	
MANITALIDEA SPA	05/09/2019	8523908000000060	€ 2.386,50	9523908000000069	03/10/2019	€ 56.860,27	L'importo di € 49.145,20 si riferisce a somme dovute ai sub appaltatori
MANITALIDEA SPA	05/09/2019	8523908000000060	€ 2.004,66	9523908000000069	03/10/2019	€ 56.860,27	L'importo di € 49.145,20 si riferisce a somme dovute ai sub appaltatori
MANITALIDEA SPA	05/09/2019	8523908000000060	€ 384,24	9523908000000069	03/10/2019	€ 56.860,27	L'importo di € 49.145,20 si riferisce a somme dovute ai sub appaltatori
MANITALIDEA SPA	05/09/2019	8523908000000060	€ 1.071,57	9523908000000069	03/10/2019	€ 56.860,27	L'importo di € 49.145,20 si riferisce a somme dovute ai sub appaltatori
MANITALIDEA SPA	05/09/2019	8523908000000060	€ 1.404,82	9523908000000069	03/10/2019	€ 56.860,27	L'importo di € 49.145,20 si riferisce a somme dovute ai sub appaltatori
MANITALIDEA SPA	05/09/2019	8523908000000060	€ 734,93	9523908000000069	03/10/2019	€ 56.860,27	L'importo di € 49.145,20 si riferisce a somme dovute ai sub appaltatori
MANITALIDEA SPA	05/09/2019	8523908000000060	€ 331,16	9523908000000069	03/10/2019	€ 56.860,27	L'importo di € 49.145,20 si riferisce a somme dovute ai sub appaltatori
MANITALIDEA SPA	05/09/2019	8523908000000060	€ 440,23	9523908000000069	03/10/2019	€ 56.860,27	L'importo di € 49.145,20 si riferisce a somme dovute ai sub appaltatori
MANITALIDEA SPA	05/09/2019	8523908000000060	€ 12.027,96	9523908000000069	03/10/2019	€ 56.860,27	L'importo di € 49.145,20 si riferisce a somme dovute ai sub appaltatori
MANITALIDEA SPA	05/09/2019	8523908000000060	€ 604,56	9523908000000069	03/10/2019	€ 56.860,27	L'importo di € 49.145,20 si riferisce a somme dovute ai sub appaltatori
MANITALIDEA SPA	05/09/2019	8523908000000060	€ 354,90	9523908000000069	03/10/2019	€ 56.860,27	L'importo di € 49.145,20 si riferisce a somme dovute ai sub appaltatori
MANITALIDEA SPA	05/09/2019	8523908000000060	€ 1.065,97	9523908000000069	03/10/2019	€ 56.860,27	L'importo di € 49.145,20 si riferisce a somme dovute ai sub appaltatori
MANITALIDEA SPA	05/09/2019	8523908000000060	€ 3.659,30	9523908000000069	03/10/2019	€ 56.860,27	L'importo di € 49.145,20 si riferisce a somme dovute ai sub appaltatori
MANITALIDEA SPA	05/09/2019	8523908000000060	€ 5.043,47	9523908000000069	03/10/2019	€ 56.860,27	L'importo di € 49.145,20 si riferisce a somme dovute ai sub appaltatori
MANITALIDEA SPA	05/09/2019	8523908000000060	€ 1.065,97	9523908000000069	03/10/2019	€ 56.860,27	L'importo di € 49.145,20 si riferisce a somme dovute ai sub appaltatori
MANITALIDEA SPA	05/09/2019	8523908000000060	€ 1.065,97	9523908000000069	03/10/2019	€ 56.860,27	L'importo di € 49.145,20 si riferisce a somme dovute ai sub appaltatori
MANITALIDEA SPA	05/09/2019	8523908000000060	€ 2.386,50	9523908000000069	03/10/2019	€ 56.860,27	L'importo di € 49.145,20 si riferisce a somme dovute ai sub appaltatori
MANITALIDEA SPA	05/09/2019	8523908000000060	€ 1.591,00	9523908000000069	03/10/2019	€ 56.860,27	L'importo di € 49.145,20 si riferisce a somme dovute ai sub appaltatori

Denominazione Creditore	Data presentazione ISTANZA di certificazione (gg/mm/aaaa)	Numero ISTANZA di certificazione	Importo documento	RIFERIMENTI CERTIFICAZIONE			Motivazione
				Numero di CERTIFICAZIONE	Data di CERTIFICAZIONE (gg/mm/aaaa)	Importo Certificato (se DM 25 giu. 2012 = U+W)	
MANITALIDEA SPA	05/09/2019	8523908000000060	€ 1.893,29	9523908000000069	03/10/2019	€ 56.860,27	L'importo di € 49.145,20 si riferisce a somme dovute ai sub appaltatori
MANITALIDEA SPA	05/09/2019	8523908000000060	€ 2.386,50	9523908000000069	03/10/2019	€ 56.860,27	L'importo di € 49.145,20 si riferisce a somme dovute ai sub appaltatori
MANITALIDEA SPA	05/09/2019	8523908000000060	€ 5.149,48	9523908000000069	03/10/2019	€ 56.860,27	L'importo di € 49.145,20 si riferisce a somme dovute ai sub appaltatori
MANITALIDEA SPA	05/09/2019	8523908000000060	€ 11.725,67	9523908000000069	03/10/2019	€ 56.860,27	L'importo di € 49.145,20 si riferisce a somme dovute ai sub appaltatori
MANITALIDEA SPA	05/09/2019	8523908000000060	€ 231,16	9523908000000069	03/10/2019	€ 56.860,27	L'importo di € 49.145,20 si riferisce a somme dovute ai sub appaltatori
MANITALIDEA SPA	05/09/2019	8523908000000060	€ 456,16	9523908000000069	03/10/2019	€ 56.860,27	L'importo di € 49.145,20 si riferisce a somme dovute ai sub appaltatori
MANITALIDEA SPA	05/09/2019	8523908000000060	€ 574,83	9523908000000069	03/10/2019	€ 56.860,27	L'importo di € 49.145,20 si riferisce a somme dovute ai sub appaltatori
MANITALIDEA SPA	05/09/2019	8523908000000060	€ 921,04	9523908000000069	03/10/2019	€ 56.860,27	L'importo di € 49.145,20 si riferisce a somme dovute ai sub appaltatori
MANITALIDEA SPA	05/09/2019	8523908000000060	€ 190,92	9523908000000069	03/10/2019	€ 56.860,27	L'importo di € 49.145,20 si riferisce a somme dovute ai sub appaltatori
MANITALIDEA SPA	05/09/2019	8523908000000060	€ 1.030,90	9523908000000069	03/10/2019	€ 56.860,27	L'importo di € 49.145,20 si riferisce a somme dovute ai sub appaltatori
MANITALIDEA SPA	05/09/2019	8523908000000060	€ 523,71	9523908000000069	03/10/2019	€ 56.860,27	L'importo di € 49.145,20 si riferisce a somme dovute ai sub appaltatori
MANITALIDEA SPA	05/09/2019	8523908000000060	€ 231,16	9523908000000069	03/10/2019	€ 56.860,27	L'importo di € 49.145,20 si riferisce a somme dovute ai sub appaltatori
MANITALIDEA SPA	05/09/2019	8523908000000060	€ 563,14	9523908000000069	03/10/2019	€ 56.860,27	L'importo di € 49.145,20 si riferisce a somme dovute ai sub appaltatori
MANITALIDEA SPA	05/09/2019	8523908000000060	€ 1.073,32	9523908000000069	03/10/2019	€ 56.860,27	L'importo di € 49.145,20 si riferisce a somme dovute ai sub appaltatori
MANITALIDEA SPA	05/09/2019	8523908000000060	€ 4.619,35	9523908000000069	03/10/2019	€ 56.860,27	L'importo di € 49.145,20 si riferisce a somme dovute ai sub appaltatori
MANITALIDEA SPA	05/09/2019	8523908000000060	€ 569,15	9523908000000069	03/10/2019	€ 56.860,27	L'importo di € 49.145,20 si riferisce a somme dovute ai sub appaltatori
MANITALIDEA SPA	05/09/2019	8523908000000060	€ 735,46	9523908000000069	03/10/2019	€ 56.860,27	L'importo di € 49.145,20 si riferisce a somme dovute ai sub appaltatori
MANITALIDEA SPA	05/09/2019	8523908000000060	€ 1.170,42	9523908000000069	03/10/2019	€ 56.860,27	L'importo di € 49.145,20 si riferisce a somme dovute ai sub appaltatori

Denominazione Creditore	Data presentazione ISTANZA di certificazione (gg/mm/aaaa)	Numero ISTANZA di certificazione	Importo documento	RIFERIMENTI CERTIFICAZIONE			Motivazione
				Numero di CERTIFICAZIONE	Data di CERTIFICAZIONE (gg/mm/aaaa)	Importo Certificato (se DM 25 giu. 2012 = U+W)	
MANITALIDEA SPA	05/09/2019	8523908000000060	€ 408,06	9523908000000069	03/10/2019	€ 56.860,27	L'importo di € 49.145,20 si riferisce a somme dovute ai sub appaltatori
MANITALIDEA SPA	05/09/2019	8523908000000060	€ 346,74	9523908000000069	03/10/2019	€ 56.860,27	L'importo di € 49.145,20 si riferisce a somme dovute ai sub appaltatori
MANITALIDEA SPA	05/09/2019	8523908000000060	€ 499,83	9523908000000069	03/10/2019	€ 56.860,27	L'importo di € 49.145,20 si riferisce a somme dovute ai sub appaltatori
MANITALIDEA SPA	05/09/2019	8523908000000060	€ 421,74	9523908000000069	03/10/2019	€ 56.860,27	L'importo di € 49.145,20 si riferisce a somme dovute ai sub appaltatori
MANITALIDEA SPA	05/09/2019	8523908000000060	€ 4.750,00	9523908000000069	03/10/2019	€ 56.860,27	L'importo di € 49.145,20 si riferisce a somme dovute ai sub appaltatori
MANITALIDEA SPA	05/09/2019	8523908000000060	€ 553,78	9523908000000069	03/10/2019	€ 56.860,27	L'importo di € 49.145,20 si riferisce a somme dovute ai sub appaltatori
MANITALIDEA SPA	05/09/2019	8523908000000060	€ 293,66	9523908000000069	03/10/2019	€ 56.860,27	L'importo di € 49.145,20 si riferisce a somme dovute ai sub appaltatori
MANITALIDEA SPA	05/09/2019	8523908000000060	€ 460,88	9523908000000069	03/10/2019	€ 56.860,27	L'importo di € 49.145,20 si riferisce a somme dovute ai sub appaltatori
MANITALIDEA SPA	05/09/2019	8523908000000060	€ 422,62	9523908000000069	03/10/2019	€ 56.860,27	L'importo di € 49.145,20 si riferisce a somme dovute ai sub appaltatori
MANITALIDEA SPA	05/09/2019	8523908000000060	€ 1.065,97	9523908000000069	03/10/2019	€ 56.860,27	L'importo di € 49.145,20 si riferisce a somme dovute ai sub appaltatori
MANITALIDEA SPA	05/09/2019	8523908000000060	€ 2.386,50	9523908000000069	03/10/2019	€ 56.860,27	L'importo di € 49.145,20 si riferisce a somme dovute ai sub appaltatori
MANITALIDEA SPA	05/09/2019	8523908000000060	€ 1.591,00	9523908000000069	03/10/2019	€ 56.860,27	L'importo di € 49.145,20 si riferisce a somme dovute ai sub appaltatori
MANITALIDEA SPA	05/09/2019	8523908000000060	€ 1.670,55	9523908000000069	03/10/2019	€ 56.860,27	L'importo di € 49.145,20 si riferisce a somme dovute ai sub appaltatori
MANITALIDEA SPA	05/09/2019	8523908000000060	€ 2.386,50	9523908000000069	03/10/2019	€ 56.860,27	L'importo di € 49.145,20 si riferisce a somme dovute ai sub appaltatori
MANITALIDEA SPA	05/09/2019	8523908000000060	€ 5.043,47	9523908000000069	03/10/2019	€ 56.860,27	L'importo di € 49.145,20 si riferisce a somme dovute ai sub appaltatori
MANITALIDEA SPA	05/09/2019	8523908000000060	€ 13.436,00	9523908000000069	03/10/2019	€ 56.860,27	L'importo di € 49.145,20 si riferisce a somme dovute ai sub appaltatori
MANITALIDEA SPA	05/09/2019	8523908000000060	€ 3.659,30	9523908000000069	03/10/2019	€ 56.860,27	L'importo di € 49.145,20 si riferisce a somme dovute ai sub appaltatori
MANITALIDEA SPA	05/09/2019	8523908000000060	€ 1.065,97	9523908000000069	03/10/2019	€ 56.860,27	L'importo di € 49.145,20 si riferisce a somme dovute ai sub appaltatori

Denominazione Creditore	Data presentazione ISTANZA di certificazione (gg/mm/aaaa)	Numero ISTANZA di certificazione	Importo documento	RIFERIMENTI CERTIFICAZIONE			Motivazione
				Numero di CERTIFICAZIONE	Data di CERTIFICAZIONE (gg/mm/aaaa)	Importo Certificato (se DM 25 giu. 2012 = U+W)	
MANITALIDEA SPA	05/09/2019	8523908000000060	€ 3.475,69	9523908000000069	03/10/2019	€ 56.860,27	L'importo di € 49.145,20 si riferisce a somme dovute ai sub appaltatori
MANITALIDEA SPA	05/09/2019	8523908000000060	€ 241,73	9523908000000069	03/10/2019	€ 56.860,27	L'importo di € 49.145,20 si riferisce a somme dovute ai sub appaltatori
MANITALIDEA SPA	05/09/2019	8523908000000060	€ 581,30	9523908000000069	03/10/2019	€ 56.860,27	L'importo di € 49.145,20 si riferisce a somme dovute ai sub appaltatori
MANITALIDEA SPA	05/09/2019	8523908000000060	€ 460,62	9523908000000069	03/10/2019	€ 56.860,27	L'importo di € 49.145,20 si riferisce a somme dovute ai sub appaltatori
MANITALIDEA SPA	05/09/2019	8523908000000060	€ 519,87	9523908000000069	03/10/2019	€ 56.860,27	L'importo di € 49.145,20 si riferisce a somme dovute ai sub appaltatori
MANITALIDEA SPA	05/09/2019	8523908000000060	€ 746,16	9523908000000069	03/10/2019	€ 56.860,27	L'importo di € 49.145,20 si riferisce a somme dovute ai sub appaltatori
MANITALIDEA SPA	05/09/2019	8523908000000060	€ 621,74	9523908000000069	03/10/2019	€ 56.860,27	L'importo di € 49.145,20 si riferisce a somme dovute ai sub appaltatori
MANITALIDEA SPA	05/09/2019	8523908000000060	€ 359,24	9523908000000069	03/10/2019	€ 56.860,27	L'importo di € 49.145,20 si riferisce a somme dovute ai sub appaltatori
MANITALIDEA SPA	05/09/2019	8523908000000060	€ 371,74	9523908000000069	03/10/2019	€ 56.860,27	L'importo di € 49.145,20 si riferisce a somme dovute ai sub appaltatori
MANITALIDEA SPA	05/09/2019	8523908000000060	€ 524,83	9523908000000069	03/10/2019	€ 56.860,27	L'importo di € 49.145,20 si riferisce a somme dovute ai sub appaltatori
MANITALIDEA SPA	05/09/2019	8523908000000060	-€ 1.110,21	9523908000000069	03/10/2019	€ 56.860,27	L'importo di € 49.145,20 si riferisce a somme dovute ai sub appaltatori
MANITALIDEA SPA	05/09/2019	8523908000000060	-€ 1.110,21	9523908000000069	03/10/2019	€ 56.860,27	L'importo di € 49.145,20 si riferisce a somme dovute ai sub appaltatori
MANITALIDEA SPA	05/09/2019	8523908000000060	-€ 1.110,21	9523908000000069	03/10/2019	€ 56.860,27	L'importo di € 49.145,20 si riferisce a somme dovute ai sub appaltatori
MANITALIDEA SPA	05/09/2019	8523908000000060	-€ 1.510,56	9523908000000069	03/10/2019	€ 56.860,27	L'importo di € 49.145,20 si riferisce a somme dovute ai sub appaltatori
MANITALIDEA SPA	05/09/2019	8523908000000060	-€ 1.510,56	9523908000000069	03/10/2019	€ 56.860,27	L'importo di € 49.145,20 si riferisce a somme dovute ai sub appaltatori
MANITALIDEA SPA	05/09/2019	8523908000000060	-€ 2.567,04	9523908000000069	03/10/2019	€ 56.860,27	L'importo di € 49.145,20 si riferisce a somme dovute ai sub appaltatori
MANITALIDEA SPA	05/09/2019	8523908000000060	-€ 3.061,66	9523908000000069	03/10/2019	€ 56.860,27	L'importo di € 49.145,20 si riferisce a somme dovute ai sub appaltatori
MANITALIDEA SPA	05/09/2019	8523908000000060	-€ 4.053,06	9523908000000069	03/10/2019	€ 56.860,27	L'importo di € 49.145,20 si riferisce a somme dovute ai sub appaltatori

Denominazione Creditore	Data presentazione ISTANZA di certificazione (gg/mm/aaaa)	Numero ISTANZA di certificazione	Importo documento	RIFERIMENTI CERTIFICAZIONE			Motivazione
				Numero di CERTIFICAZIONE	Data di CERTIFICAZIONE (gg/mm/aaaa)	Importo Certificato (se DM 25 giu. 2012 = U+W)	
MANITALIDEA SPA	05/09/2019	8523908000000060	-€ 4.418,43	9523908000000069	03/10/2019	€ 56.860,27	L'importo di € 49.145,20 si riferisce a somme dovute ai sub appaltatori
MANITALIDEA SPA	05/09/2019	8523908000000060	-€ 4.776,10	9523908000000069	03/10/2019	€ 56.860,27	L'importo di € 49.145,20 si riferisce a somme dovute ai sub appaltatori
MANITALIDEA SPA	05/09/2019	8523908000000060	-€ 4.776,10	9523908000000069	03/10/2019	€ 56.860,27	L'importo di € 49.145,20 si riferisce a somme dovute ai sub appaltatori
MANITALIDEA SPA	05/09/2019	8523908000000060	-€ 5.683,16	9523908000000069	03/10/2019	€ 56.860,27	L'importo di € 49.145,20 si riferisce a somme dovute ai sub appaltatori
MANITALIDEA SPA	05/09/2019	8523908000000060	-€ 3.627,49	9523908000000069	03/10/2019	€ 56.860,27	L'importo di € 49.145,20 si riferisce a somme dovute ai sub appaltatori
MANITALIDEA SPA	05/09/2019	8523908000000060	-€ 200,00	9523908000000069	03/10/2019	€ 56.860,27	L'importo di € 49.145,20 si riferisce a somme dovute ai sub appaltatori
MANITALIDEA SPA	05/09/2019	8523908000000060	-€ 2.000,00	9523908000000069	03/10/2019	€ 56.860,27	L'importo di € 49.145,20 si riferisce a somme dovute ai sub appaltatori
SIRTI GROUP UNIPERSONAL E S.R.L.	28/06/2019	8523908000000052	€ 12.000,00	9523908000000061	19/07/2019	€ 0,00	L'Amministrazione ha provveduto alla liquidazione della fattura oggetto di richiesta certificazione
UNIFIREC ITALIA S.R.L.	25/10/2019	8523908000000065	€ 160,80	9523908000000072	29/11/2019	€ 0,00	il credito è stato reintroitato per inadempienza con registrazione contabile del 26.05.2009 - INPS -Direzione Provinciale Umbria
UNIFIREC ITALIA S.R.L.	25/10/2019	8523908000000065	€ 31,82	9523908000000072	29/11/2019	€ 0,00	il credito è stato reintroitato per inadempienza con registrazione contabile del 26.05.2009 - INPS -Direzione Provinciale Umbria
UNIFIREC ITALIA S.R.L.	25/10/2019	8523908000000065	€ 934,85	9523908000000072	29/11/2019	€ 0,00	il credito è stato reintroitato per inadempienza con registrazione contabile del 26.05.2009 - INPS -Direzione Provinciale Umbria
UNIFIREC ITALIA S.R.L.	25/10/2019	8523908000000065	€ 69,77	9523908000000072	29/11/2019	€ 0,00	il credito è stato reintroitato per inadempienza con registrazione contabile del 26.05.2009 - INPS -Direzione Provinciale Umbria
UNIFIREC ITALIA S.R.L.	25/10/2019	8523908000000065	€ 160,34	9523908000000072	29/11/2019	€ 0,00	il credito è stato reintroitato per inadempienza con registrazione contabile del 26.05.2009 - INPS -Direzione Provinciale Umbria
UNIFIREC ITALIA S.R.L.	25/10/2019	8523908000000065	€ 37,94	9523908000000072	29/11/2019	€ 0,00	il credito è stato reintroitato per inadempienza con registrazione contabile del 26.05.2009 - INPS -Direzione Provinciale Umbria
UNIFIREC ITALIA S.R.L.	25/10/2019	8523908000000065	€ 37,94	9523908000000072	29/11/2019	€ 0,00	il credito è stato reintroitato per inadempienza con registrazione contabile del 26.05.2009 - INPS -Direzione Provinciale Umbria
UNIFIREC ITALIA S.R.L.	25/10/2019	8523908000000065	€ 44,06	9523908000000072	29/11/2019	€ 0,00	il credito è stato reintroitato per inadempienza con registrazione contabile del 26.05.2009 - INPS -Direzione Provinciale Umbria
UNIFIREC ITALIA S.R.L.	25/10/2019	8523908000000065	€ 37,94	9523908000000072	29/11/2019	€ 0,00	il credito è stato reintroitato per inadempienza con registrazione contabile del 26.05.2009 - INPS -Direzione Provinciale Umbria
UNIFIREC ITALIA S.R.L.	25/10/2019	8523908000000065	€ 31,82	9523908000000072	29/11/2019	€ 0,00	il credito è stato reintroitato per inadempienza con registrazione contabile del 26.05.2009 - INPS -Direzione Provinciale Umbria

PAGINA BIANCA

Rendiconto 2019

Allegato H

Spese di funzionamento – dettaglio per capitoli

Spese di funzionamento

Capitolo	Descrizione	Consuntivo 2019	Consuntivo 2018	Variazione in -	Variazione in +	Variazione in %
	UPB 1 'Entrate'					
1U1210020	Spese per servizi svolti da altri enti ed organismi nazionali per l'accertamento e la riscossione dei contributi	130.361.565,22	57.818.234,55	0,00	72.543.330,67	125,47%
	Totale UPB 1	130.361.565,22	57.818.234,55	0,00	72.543.330,67	125,47%
	Spese obbligatorie	130.361.565,22	57.818.234,55	0,00	72.543.330,67	125,47%
	Spese non obbligatorie	0,00	0,00	0,00	0,00	0,00%
	UPB 2 'Pensioni'					
2U1210021	Spese per servizi svolti da altri enti ed organismi nazionali per l'erogazione delle prestazioni	17.500.000,00	23.000.000,00	5.500.000,00	0,00	-23,91%
2U1210022	Spese per servizi svolti dalle banche e dagli uffici dei conti correnti postali per il pagamento delle prestazioni all'estero	7.584.180,91	7.582.217,09	0,00	1.963,82	0,03%
	Totale UPB 2	25.084.180,91	30.582.217,09	5.498.036,18	0,00	-17,98%
	Spese obbligatorie	25.084.180,91	30.582.217,09	5.498.036,18	0,00	-17,98%
	Spese non obbligatorie	0,00	0,00	0,00	0,00	0,00%
	UPB 3 'Prestazioni a sostegno del reddito'					
3U1210024	Spese per i servizi svolti dai caf per la determinazione dell'indicatore della situazione economica equivalente (isee)	128.000.000,00	99.822.047,00	0,00	28.177.953,00	28,23%
3U1210027	Spese per visite mediche di controllo in attuazione dell'art. 5, commi 12 e 13 del decreto legge n. 463/83, convertito nella legge n. 638/83 (già capitolo 5u1104038)	31.012.636,71	31.441.432,02	428.795,31	0,00	-1,36%
3U1210030	* compensi ed onorari ai notai e altre spese connesse alle prestazioni creditizie e di welfare	279.658,76	175.623,05	0,00	104.035,71	59,24%
3U1210040	* spese legali connesse al contenzioso in materia di credito e welfare	59.107,94	37.332,10	0,00	21.775,84	58,33%
3U1210044	Spese per l'rispettamento delle visite mediche di controllo nell'ambito del polo unico per le visite fiscali - artt. 18 e 22 del decreto legislativo n. 75 del 27 maggio 2017	29.432.172,82	22.687.448,22	0,00	6.744.724,60	29,73%
	Totale UPB 3	188.783.576,23	154.163.882,39	0,00	34.619.693,84	22,46%
	Spese obbligatorie	188.444.809,53	153.950.927,24	0,00	34.493.882,29	22,41%
	Spese non obbligatorie	338.766,70	212.955,15	0,00	125.811,55	59,08%
	UPB 4 'Risorse umane'					

Spese di funzionamento

Capitolo	Descrizione	Consuntivo 2019	Consuntivo 2018	Variazione in -	Variazione in +	Variazione in %
4U1101001	Compensi fissi e oneri riflessi al presidente e al direttore generale	125.000,00	125.000,00	0,00	0,00	0,00%
4U1101002	Compensi fissi ai componenti del consiglio di amministrazione, del consiglio di indirizzo e vigilanza, della commissione centrale per l'accertamento e la riscossione dei contributi agricoli unificati, dei comitati delle gestioni dei coltivatori diretti, mezzadri e coloni, degli artigiani e degli esercenti attività commerciale e relativi oneri previdenziali e oneri per gli emolumenti fissi ai componenti del collegio dei sindaci	333.020,61	337.898,92	4.878,31	0,00	-1,44%
4U1101003	Oneri per gli emolumenti fissi ai componenti del collegio dei sindaci	2.403.000,00	2.403.000,00	0,00	0,00	0,00%
4U1101004	*rimborso spese al presidente ed al direttore generale	15.652,34	50.000,00	34.347,66	0,00	-68,70%
4U1101005	*gettoni di presenza e rimborso spese ai componenti dei comitati regionali e provinciali ed altre spese connesse con il funzionamento di tali organi e relativi oneri riflessi	146.180,61	137.903,55	0,00	8.277,06	6,00%
4U1101006	*rimborso spese ai componenti del collegio sindacale e al magistrato della corte dei conti delegato al controllo, ai sensi della determinazione commissariale n. 218 del 25 novembre 2009	11.000,00	11.000,00	0,00	0,00	0,00%
4U1101007	*rimborso spese ai componenti del consiglio di amministrazione, del consiglio di indirizzo e vigilanza e dei comitati centrali amministratori e di vigilanza, ai sensi della determinazione commissariale n. 218 del 25 novembre 2009, e gettoni di presenza ed altre spese relative al funzionamento di tali organi e relativi oneri	259.612,08	227.355,68	0,00	32.256,40	14,19%
4U1102001	Stipendi, assegni fissi e indennità speciali al personale di ruolo e non di ruolo assunto a tempo indeterminato e determinato	823.599.934,92	827.644.190,48	4.044.255,56	0,00	-0,49%
4U1102002	*compensi per lavoro straordinario e turni	19.000.000,00	18.989.725,09	0,00	10.274,91	0,05%
4U1102005	*indennità e rimborso spese per missioni all'interno	16.933.939,48	14.152.537,54	0,00	2.781.401,94	19,65%
4U1102006	*indennità e rimborso spese per missioni all'estero	97.508,51	92.221,10	0,00	5.287,41	5,73%
4U1102007	*indennità e rimborso spese di trasporto e di locazione al personale trasferito	1.200.000,00	1.085.044,17	0,00	114.955,83	10,59%
4U1102009	Oneri previdenziali e assistenziali a carico ente connessi ad emolumenti corrisposti al personale	326.584.748,24	318.431.062,34	0,00	8.153.685,90	2,56%
4U1102014	*rimborso spese varie al personale (rimborso spese di trasporto per incarichi ai dipendenti iscritti agli albi professionali)	150.000,00	299.699,21	149.699,21	0,00	-49,95%

Spese di funzionamento

Capitolo	Descrizione	Consuntivo 2019	Consuntivo 2018	Variazione in -	Variazione in +	Variazione in %
4U1102015	Quote di onorari e competenze corrisposte al personale del ruolo professionale (onorari di avvocato, competenze di procuratore)	29.399.413,53	27.554.462,86	0,00	1.844.950,67	6,70%
4U1102020	Compensi accessori di retribuzione del personale dirigente (retribuzione di posizione e di risultato)	54.601.928,56	54.641.538,51	39.609,95	0,00	-0,07%
4U1102021	Fondo per i trattamenti accessori per il personale appartenente all'area dei professionisti	19.486.942,44	19.486.942,44	0,00	0,00	0,00%
4U1102022	Fondo per trattamenti accessori per il personale appartenente all'area medica	32.298.975,43	32.298.975,43	0,00	0,00	0,00%
4U1102023	Indennità sostitutiva del preavviso a favore del personale a seguito della risoluzione del rapporto di lavoro	917.056,34	783.147,41	0,00	133.908,93	17,10%
4U1102024	Incentivi per la progettazione a favore dei professionisti dell'area tecnico-edilizia	1.927.395,00	1.518.092,49	0,00	409.302,51	26,96%
4U1102025	Fondo per i trattamenti accessori per il personale delle aree funzionali a, b, c e qualifiche ad esaurimento ex art. 15, legge n. 88/89	346.755.697,00	322.426.327,92	0,00	24.329.369,08	7,55%
4U1102027	Treatmento accessorio per i dirigenti generali	10.725.164,56	10.755.408,51	30.243,95	0,00	-0,28%
4U1102028	Spese per l'erogazione di buoni pasto al personale dipendente	31.265.556,23	27.717.035,68	0,00	3.548.520,55	12,80%
4U1102029	Spese per il personale comandato presso l'istituto	950.000,00	650.000,00	0,00	300.000,00	46,15%
4U1102030	*spese per la gestione di asili-nido per i figli dei dipendenti	1.029.340,00	1.036.665,99	7.325,99	0,00	-0,71%
4U1102031	*compensi a docenti interni per formazione e addestramento del personale e per corsi di formazione richiesti da altre organizzazioni pubbliche e private	593.776,00	339.757,86	0,00	254.018,14	74,76%
4U1102032	Indennità per incarichi di direzione di agenzia ed elevate professionalita'	1.662.213,00	1.298.179,85	0,00	364.033,15	28,04%
4U1102034	*spese per i lavoratori assunti a tempo determinato	4.175.832,43	0,00	0,00	4.175.832,43	0,00%
4U1104007	*gettoni di presenza e rimborso spese ai componenti delle commissioni e dei comitati centrali e periferici non amministratori e altre spese connesse con il funzionamento di tali organismi e relativi oneri riflessi	101.495,83	100.947,22	0,00	548,61	0,54%
4U1104008	*spese per concorsi	73.580,51	1.049.629,42	976.048,91	0,00	-92,99%
4U1104052	Spese per la sicurezza e la salute sui luoghi di lavoro e per i servizi finalizzati alla rimozione dei rischi	2.324.071,15	1.884.496,81	0,00	439.574,34	23,33%
4U1104053	*spese per la fornitura di prestazioni di lavoro temporaneo (lavoro interinale)	300.000,00	300.000,00	0,00	0,00	0,00%
4U1104063	Spese per visite medico fiscali ai dipendenti	12.008,23	39.439,86	27.431,63	0,00	-69,55%

Spese di funzionamento

Capitolo	Descrizione	Consuntivo 2019	Consuntivo 2018	Variazione in -	Variazione in +	Variazione in %
4U1104073	* collaborazioni	0,00	15.000,00	15.000,00	0,00	-100,00%
4U1206061	Contributi dell'agenzia per le relazioni sindacali delle pubbliche amministrazioni (aran) ai sensi dell'art. 50, c. 8, lett. a), d.lgs n. 29/1993	86.787,60	87.841,60	1.054,00	0,00	-1,20%
4U1206063	* borse di studio per i praticanti legali	1.100.000,00	1.057.711,67	0,00	42.288,33	4,00%
4U1206075	* interventi assistenziali a favore dei portieri (sussidi, borse di studio	17.000,00	17.000,00	0,00	0,00	0,00%
4U1206081	* fondo per interventi assistenziali a favore del personale (sussidi per i figli dei dipendenti, contributi a favore degli dei dipendenti per le colonie estive e in occasione delle festività di fine anno, contributi ed oneri per le attività ricreative del personale)	18.250.419,00	18.168.691,86	0,00	81.727,14	0,45%
4U1206084	Risarcimenti al personale per danni biologici e patrimoniali, contratti per causa di servizio ed equo indennizzo	19.784,13	18.536,96	0,00	1.247,17	6,73%
4U1403001	Indennità integrativa speciale al personale in quiescenza	133.387.743,68	138.750.738,11	5.362.994,43	0,00	-3,87%
4U1403005	Oneri per i trattamenti pensionistici integrativi a favore del personale dell'istituto art. 64, comma 4, legge n. 144/1999	133.685.006,50	137.988.918,76	4.303.912,26	0,00	-3,12%
4U1403006	Oneri per trattamenti pensionistici integrativi a favore del personale in quiescenza della soppressa sportass	151.526,50	139.000,58	0,00	12.525,92	9,01%
4U2115001	Indennità di buonuscita al personale cessato dal servizio	78.895.995,04	82.355.925,96	3.459.930,92	0,00	-4,20%
4U2115002	Premio di operosità a medici liberi professionisti con incarico a capitolato cessati dal rapporto professionale	0,00	76.465,80	76.465,80	0,00	-100,00%
4U2115003	Trattamento di fine rapporto a portieri e pulitori degli stabili da reddito cessati dal servizio	138.633,62	46.669,44	0,00	91.964,18	197,05%
4U2115004	Trattamento di fine rapporto al personale cessato dal servizio	3.639.528,59	4.167.109,73	527.581,14	0,00	-12,66%
4U2115005	Trattamento di fine rapporto ai fondi di pensione complementare per il personale dipendente aderente cessato dal servizio	36.453,03	6.970,38	0,00	29.482,65	422,97%
	Totale UPB 4	2.098.868.920,72	2.070.764.267,19	0,00	28.104.653,53	1,36%
	Spese obbligatorie	2.035.413.583,93	2.013.633.376,83	0,00	21.780.207,10	1,08%
	Spese non obbligatorie	63.455.336,79	57.130.890,36	0,00	6.324.446,43	11,07%
	UPB 5 "Risorse strumentali"					
5U1104001	* acquisto libri, pubblicazioni tecniche, quotidiani e riviste	495.755,10	455.607,10	0,00	40.148,00	8,81%
5U1104005	* stampa modelli, acquisto carta, cancelleria e altro materiale di consumo	322.559,26	303.469,16	0,00	19.090,10	6,29%

Spese di funzionamento

Capitolo	Descrizione	Consuntivo 2019	Consuntivo 2018	Variazione in -	Variazione in +	Variazione in %
5U1104006	* pubblicazioni monografiche e periodiche	0,00	5.346,53	5.346,53	0,00	-100,00%
5U1104009	* manutenzione e noleggio impianti, macchine, apparecchiature sanitarie, mobili, attrezzi e altri beni mobili	2.299.327,23	1.862.197,93	0,00	437.129,30	23,47%
5U1104010	* noleggio e spese di esercizio mezzi di trasporto	115.997,54	159.926,56	43.929,02	0,00	-27,47%
5U1104011	*spese postali, telegrafiche e telefoniche uffici	8.764.735,10	14.572.701,82	5.807.966,72	0,00	-39,86%
5U1104012	*spese per illuminazione e forza motrice uffici	26.328.632,42	26.945.411,18	616.778,76	0,00	-2,29%
5U1104013	*spese per riscaldamento e condizionamento d'aria degli uffici	12.084.811,87	12.032.551,91	0,00	52.259,96	0,43%
5U1104014	*spese conduzione, pulizia e igiene, servizio di vigilanza per i locali adibiti a uffici	78.446.700,54	77.105.163,28	0,00	1.341.537,26	1,74%
5U1104015	*fitto di locali adibiti a uffici	34.177.085,47	37.132.749,22	2.955.663,75	0,00	-7,96%
5U1104016	*spese di manutenzione ordinaria degli stabili strumentali di proprietà o presi in affitto (uffici e istituzioni sanitarie)	6.936.888,37	5.739.388,84	0,00	1.197.499,53	20,86%
5U1104017	* spese per l'organizzazione e la partecipazione a convegni, congressi, conferenze, mostre e altre manifestazioni	19.152,28	15.090,32	0,00	4.061,96	26,92%
5U1104018	*spese facchinaggio, trasporti e spedizioni varie	7.882.848,08	7.839.385,57	0,00	43.462,51	0,55%
5U1104019	Spese per accertamenti sanitari per la concessione di prestazioni istituzionali	14.147,15	11.482,04	0,00	2.665,11	23,21%
5U1104024	*spese di rappresentanza	6.069,92	339,35	0,00	5.730,57	1.688,69%
5U1104028	Spese per i servizi di archiviazione ex d.lgs. n. 42/2004	59.737,87	0,00	0,00	59.737,87	100,00%
5U1104030	*altre spese per l'acquisto di beni di consumo e servizi	606.435,19	436.158,78	0,00	170.276,41	39,04%
5U1104036	* spese per bando di gare relative ad acquisizione di beni e servizi	366.433,90	307.583,72	0,00	58.850,18	19,13%
5U1104039	*spese per trasmissione dati, canoni per rete fonia, videoconferenze e teleaudioconferenze	3.928.308,35	6.087.857,63	2.159.549,28	0,00	-35,47%
5U1104040	*stampati, nastri magnetici, pellicole ed altro materiale di consumo per l'elaborazione automatica dei dati	1.444.241,29	1.191.573,07	0,00	252.668,22	21,20%
5U1104041	*manutenzione macchine e attrezzature connesse con la elaborazione automatica dati	16.255.305,58	13.672.356,15	0,00	2.582.949,43	18,89%
5U1104042	*spese per accesso a sistemi informativi altri enti (corte di cassazione, istat, istituto poligrafico e zecca dello stato, ecc.)	31.171,08	134.785,76	103.614,68	0,00	-76,87%
5U1104044	*premi di assicurazione	2.584.695,73	2.670.697,73	86.002,00	0,00	-3,22%
5U1104049	*noleggio apparecchiature elettroniche e canone per licenzed'uso prodotti software	12.915.845,88	16.512,09	0,00	12.899.333,79	78.120,54%

Spese di funzionamento

Capitolo	Descrizione	Consuntivo 2019	Consuntivo 2018	Variazione in -	Variazione in +	Variazione in %
5U1104050	*spese per servizi di manutenzione e sviluppo di software	97.262.651,46	88.810.423,51	0,00	8.452.227,95	9,52%
5U1104055	Spese per i servizi di trasmissione dati forniti dal sistema pubblico di connettività	45.698.167,18	51.330.510,01	5.632.342,83	0,00	-10,97%
5U1104056	Spese per il servizio di garanzia dei sistemi informatici contro eventi distruttivi (business continuity/disaster recovery)	17.958.001,34	8.732.057,27	0,00	9.225.944,07	105,66%
5U1104057	Filto di stabili adibiti ad uffici già di proprietà trasferiti al "fip - fondo immobili pubblici - e al fondo patrimonio uno - fondi comuni d'investimento immobiliare di tipo chiuso" ai sensi dell'art. 4 del d.l. 351/2001 convertito nella l. 410/2001	51.414.673,46	51.591.505,80	176.832,34	0,00	-0,34%
5U1104058	* spese per l'informazione e la comunicazione istituzionale	1.152.352,81	864.950,49	0,00	287.402,32	33,23%
5U1104060	*spese per pubblicità dirette a rafforzare l'immagine dell'istituto	0,00	95,00	95,00	0,00	-100,00%
5U1104061	* spese per relazioni pubbliche	0,00	7.000,00	7.000,00	0,00	-100,00%
5U1104062	*spese per formazione e addestramento del personale (compensi docenza esterna, prodotti, materiali, pubbl., supporti e altro finalizzati alla didattica)	738.344,93	447.857,18	0,00	290.487,75	64,86%
5U1104067	* spese per servizi di contact center	90.725.483,90	89.516.840,50	0,00	1.208.643,40	1,35%
5U1104069	*oneri per la gestione degli archivi e relativa dematerializzazione	17.654.632,14	18.597.781,86	943.149,72	0,00	-5,07%
5U1104072	*spese per i servizi di impiantistica degli stabili strumentali di proprietà o presi in affitto	18.696.254,39	19.669.032,60	972.778,21	0,00	-4,95%
5U1104075	*spese per l'acquisto di servizi professionali specialistici a supporto dei sistemi informativi	46.571.204,52	43.945.029,53	0,00	2.626.174,99	5,98%
5U1104077	Spese per le misure adottate per eliminare o ridurre al minimo i rischi in materia di salute e sicurezza sul lavoro derivanti dalle interferenze delle lavorazioni - art. 26, comma5, del decreto legislativo n. 81/2008	1.805,60	0,00	0,00	1.805,60	0,00%
5U1206082	*contributi e quote associative a istituzioni svolgenti attività attinenti a compiti di istituto	28.170,00	27.210,00	0,00	960,00	3,53%
5U1208005	Tributi diversi (imposta di bollo e di registrazione delle convenzioni inerenti la materia assicurativa e previdenziale)onche' contributi consortili, tassa trasporto rifiuti solidi urbani, tassa occupazione suolo pubblico relativi a stabili destinati ad uffici, ecc.)	11.227.680,29	12.767.290,66	1.539.610,37	0,00	-12,06%
5U1210001	Spese legali connesse al recupero dei crediti contributivi e alla concessione e al recupero di prestazioni	228.474.943,17	232.088.848,20	3.613.905,03	0,00	-1,56%
5U1210003	*oneri per iscrizioni ipotecarie connesse ad azioni giudiziarie per recupero dei crediti contributivi	0,00	4.300,00	4.300,00	0,00	-100,00%

Spese di funzionamento

Capitolo	Descrizione	Consuntivo 2019	Consuntivo 2018	Variazione in -	Variazione in +	Variazione in %
5U1210004	*spese legali diverse	1.299.759,54	848.744,96	0,00	451.014,58	53,14%
5U1210009	Spese per risarcimenti connesse a controversie varie in ordine patrimoniale	2.270.906,03	146.500,78	0,00	2.124.405,25	1.450,10%
5U1210016	Spese legali derivanti da incarichi ad avvocati domiciliatari	1.646.132,16	1.818.418,87	172.286,71	0,00	-9,47%
5U1210029	* spese per l'invio di posta massiva, per la gestione della corrispondenza in e/u e per i servizi di dematerializzazione	72.242.615,69	74.842.615,69	2.600.000,00	0,00	-3,47%
5U1210036	Spese di gestione del progetto europeo safe "social agencies for future europe"	0,00	12.085,00	12.085,00	0,00	-100,00%
5U1210037	Spese per l'acquisizione del parere di congruità economica dell'agenzia del demanio in relazione ai canoni di locazione	8.450,00	600,00	0,00	7.850,00	1.308,33%
5U1210038	Spese per la gestione del progetto eu-china social protection reform project (sprp)	2.610,80	2.610,80	0,00	0,00	0,00%
5U1210047	Spese per la gestione del progetto europeo "national gateway for european data exchange"	374,00	0,00	0,00	374,00	0,00%
5U2112002	* spese di manutenzione straordinaria per le strutture sociali	1.077.439,19	290.596,92	0,00	786.842,27	270,77%
5U2112003	* acquisto di mobili, macchine, arredi e apparecchiature sanitarie (uffici e istituzioni sanitarie)	2.468.127,69	1.303.778,05	0,00	1.164.349,64	89,31%
5U2112005	Spese di manutenzione straordinaria per adeguamenti normativi in materia di sicurezza delle strutture sociali	560.603,15	58.046,23	0,00	502.556,92	865,79%
5U2112006	Acquisto di dispositivi per la sicurezza sui luoghi di lavoro	109.759,65	100.967,84	0,00	8.791,81	8,71%
5U2112008	*acquisto macchine e attrezzature connesse con l'elaborazione automatica dati	17.089.919,21	31.359.662,33	14.269.743,12	0,00	-45,50%
5U2112009	* spese per l'acquisizione di prodotti programma (software) connessi con la realizzazione di procedure automatizzate	45.352.396,19	109.937.518,85	64.585.122,66	0,00	-58,75%
5U2112010	* spese per manutenzione straordinaria e di adattamento di stabili strumentali di proprietà	11.092.426,46	8.585.281,04	0,00	2.507.145,42	29,20%
5U2112011	* spese di adattamento funzionale degli stabili strumentali di terzi	1.296.067,94	1.624.551,94	328.484,00	0,00	-20,22%
5U2112012	*licenze d'uso prodotti software (costo d'ingresso)	86.983,74	86.983,74	0,00	0,00	0,00%
5U2112013	*spese di manutenzione straordinaria e di adattamento degli stabili strumentali, già di proprietà, trasferiti al "fip-fondo immobili pubblici - fondo comune di investimento immobiliare di tipo chiuso" ai sensi dell'art. 4 del d.l. n. 351/2001 convertito nella legge n. 410/2001	1.288.421,77	1.590.851,48	302.429,71	0,00	-19,01%

Spese di funzionamento

Capitolo	Descrizione	Consuntivo 2019	Consuntivo 2018	Variazione in -	Variazione in +	Variazione in %
5U2112014	Spese di manutenzione straordinaria per la sicurezza e l'igiene sul posto di lavoro degli stabili di proprietà' adibiti ad uffici e degli stabili strumentali, già' di proprietà', trasferiti al "fip - fondo immobili pubblici - fondo comune di investimento immobiliare di tipo chiuso" ai sensi dell'art. n. 4 del d.l. n. 351/2001 convertito nella legge n. 410/2001	7.529.870,42	6.446.839,62	0,00	1.083.030,80	16,80%
	Totale UPB 5	1.009.114.114,02	1.066.155.722,49	57.041.608,47	0,00	-5,35%
	Spese obbligatorie	366.977.862,27	365.107.763,12	0,00	1.870.099,15	0,51%
	Spese non obbligatorie	642.136.251,75	701.047.959,37	58.911.707,62	0,00	-8,40%
	UPB 8 'Altre strutture di Direzione generale'					
8U1104026	*spese per la conduzione e la vendita degli stabili da reddito non cartolarizzati in gestione diretta	1.410.837,85	1.438.875,21	28.037,36	0,00	-1,95%
8U1104027	*oneri per la manutenzione ordinaria degli stabili da reddito non cartolarizzati in gestione diretta	448.369,52	233.585,81	0,00	214.783,71	91,95%
8U1104045	*compensi ed oneri per la gestione del patrimonio immobiliare dell'istituto (non oggetto di cartolarizzazione)	6.091.562,45	6.398.333,28	306.770,83	0,00	-4,79%
8U1104048	*spese per la valutazione del patrimonio immobiliare da reddito da dismettere	93.015,30	5.710,50	0,00	87.304,80	1.528,85%
8U1104068	*spese per servizi svolti da altri enti ed organismi nazionali per la riscossione dei canoni di affitto degli stabili da reddito ex inpdap e dei crediti per rate di mutui concessi alle cooperative edilizie e ad altri enti	75.000,00	70.040,11	0,00	4.959,89	7,08%
8U1104074	*spese per servizi di supporto ai progetti europei e internazionali	60.000,00	0,00	0,00	60.000,00	100,00%
8U1206034	*spese relative al progetto di ricerca socio-economica, denominato "visitings scholars"	0,00	190.000,00	190.000,00	0,00	-100,00%
8U1210008	Spese per la conduzione e la vendita degli immobili già' cartolarizzati ai sensi dell'art. 3 del decreto legge n. 351/2001, convertito nella legge n. 410/2001 in gestione diretta	14.523.899,32	26.052.627,04	11.528.727,72	0,00	-44,25%
8U1210010	*spese legali connesse al patrimonio immobiliare non cartolarizzato in gestione diretta	4.934,54	18.983,13	14.048,59	0,00	-74,01%
8U1210017	Spese per la gestione e la vendita degli immobili già' cartolarizzati ai sensi dell'art. 3 del d.l. n. 351/2001, convertito nella legge n. 410/2001	31.497.253,47	33.702.259,17	2.205.005,70	0,00	-6,54%

Spese di funzionamento

Capitolo	Descrizione	Consuntivo 2019	Consuntivo 2018	Variazione in -	Variazione in +	Variazione in %
8U1210018	Compensi ai componenti esterni delle commissioni mediche per l'accertamento dell'invalidita' civile, delle situazioni di handicap e di disabilita' per l'espletamento delle attivita' in convenzione con le regioni ai sensi dell'art. 18, comma 22, del decreto legge 6 luglio 2011, n. 98, convertito con modificazioni dalla legge 15 luglio 2011, n. 111	10.015.532,97	0,00	0,00	10.015.532,97	0,00%
8U1210021	Spese per servizi svolti da altri enti ed organismi nazionali per l'erogazione delle prestazioni	85.594.019,57	88.961.137,61	3.367.118,04	0,00	-3,78%
8U1210023	Spese per servizi svolti dalle banche e dagli uffici dei conti correnti postali per il pagamento delle prestazioni sul territorio nazionale ed altre spese bancarie	3.056.629,43	2.394.094,01	0,00	662.535,42	27,67%
8U1210026	*spese per i servizi svolti dai caf per la raccolta e la trasmissione delle dichiarazioni per invalidita' civile (icrc)	7.800.000,00	9.800.000,00	2.000.000,00	0,00	-20,41%
8U1210028	Compensi ai componenti esterni delle commissioni mediche per l'accertamento dell'invalidita' civile, delle situazioni di handicap e di disabilita'	44.176.059,56	46.529.230,03	2.353.170,47	0,00	-5,06%
8U1210039	*spese legali connesse al contenzioso derivante dalla concessione dei mutui alle cooperative edilizie, agli enti locali, ai altri enti e alle cooperative di iscritti	65.772,13	17.314,34	0,00	48.457,79	279,87%
8U211007	*spese di manutenzione straordinaria degli stabili da reddito non cartolarizzati in gestione diretta	2.346.482,24	4.238.975,84	1.892.493,60	0,00	-44,65%
8U2113003	Sottoscrizione di quote di fondi comuni di investimento immobiliare	154.940.419,41	93.579.047,44	0,00	61.361.371,97	65,57%
	Totale UPB 8	362.199.787,76	313.630.213,52	0,00	48.569.574,24	15,49%
	Spese obbligatorie	343.803.813,73	291.218.395,30	0,00	52.585.418,43	18,06%
	Spese non obbligatorie	18.395.974,03	22.411.818,22	4.015.844,19	0,00	-17,92%

Riepilogo

Riepilogo						
Totale UPB						
	obbligatorie	3.814.412.144,86	3.693.114.537,23	0,00	121.297.607,63	3,28%
	non obbligatorie	3.090.085.815,59	2.912.310.914,13	0,00	177.774.901,46	6,10%
		724.326.329,27	780.803.623,10	56.477.293,83	0,00	-7,23%
8U1206 - Trasferimenti Passivi						

Spese di funzionamento

8U1206024	Trasferimento allo stato delle economie derivanti dalla riduzione degli stanziamenti relativi a spese per consumi intermedi - art. 1 1 ter, comma 5 del d. n. 203/2005 convertito nella legge n. 248/2005 e art. 1, comma 48 della legge n. 266/2005 e successive disposizioni	653.091.592,09	680.867.592,09	27.776.000,00	0,00	-4,08%
8U1206025	Trasferimento allo stato delle somme derivanti dalla riduzione dei compensi agli organi dell'ente di cui all'art. 1, commi 58 e 59 della legge n. 266/2005 - art. 1, comma 63 della legge n. 266/2005	656.284,05	656.284,05	0,00	0,00	0,00%
8U1206027	Trasferimento allo stato delle somme derivanti dalla riduzione dei fondi per il finanziamento della contrattazione integrativa - art. 67, comma 6, del d.l. n. 112/2008 convertito nella legge n. 133/2008	61.605.568,00	61.605.568,00	0,00	0,00	0,00%
	Totale Trasferimenti allo Stato	715.353.444,14	743.129.444,14	27.776.000,00	0,00	-3,74%
	4U2114 - Concessione di crediti ed anticipazioni					
4U2114003	* concessione di prestiti al personale dipendente ai sensi dell'art. 59 del dpr n. 509/1979	122.363.024,08	128.345.509,02	5.982.484,94	0,00	-4,66%
4U2114004	* concessione mutui edilizi al personale dipendente e cessato dal servizio - art. 59, dpr n. 509/1979 e successive disposizioni integrative	53.934.716,08	56.038.851,67	2.104.135,59	0,00	-3,75%
		176.297.740,16	184.384.360,69	8.086.620,53	0,00	-4,39%

PAGINA BIANCA

Rendiconto 2019

Allegato I

Pensioni liquidate nel 2019
Pensioni vigenti alla fine del 2019

FPLD-FONDO TRASPORTI

PENSIONI LIQUIDATE NEL 2019

CATEGORIA	NUMERO PENSIONI	IMPORTI ANNUI	IMPORTO MEDIO
VECCHIAIA	729	19.969.643	27.393
ANZIANITA'/ANTICIPATE	503	16.379.618	32.564
INVALIDITA'	313	4.756.184	15.195
SUPERSTITI	1.900	28.701.654	15.106
TOTALE	3.445	69.807.099	20.263

PENSIONI VIGENTI ALLA FINE DEL 2019

CATEGORIA	NUMERO PENSIONI	IMPORTI ANNUI	IMPORTO MEDIO
VECCHIAIA	24.249	641.961.276	26.474
ANZIANITA'/ANTICIPATE	26.897	788.413.416	29.312
INVALIDITA'	8.341	181.519.636	21.762
SUPERSTITI	39.279	574.490.125	14.626
TOTALE	98.766	2.186.384.453	22.137

FPLD-FONDO ELETTRICI

PENSIONI LIQUIDATE NEL 2019

CATEGORIA	NUMERO PENSIONI	IMPORTI ANNUI	IMPORTO MEDIO
VECCHIAIA	137	5.205.276	37.995
ANZIANITA'/ANTICIPATE	987	41.593.817	42.142
INVALIDITA'	57	957.213	16.793
SUPERSTITI	1.591	27.300.659	17.159
TOTALE	2.772	75.056.965	27.077

PENSIONI VIGENTI ALLA FINE DEL 2019

CATEGORIA	NUMERO PENSIONI	IMPORTI ANNUI	IMPORTO MEDIO
VECCHIAIA	5.076	151.914.053	29.928
ANZIANITA'/ANTICIPATE	60.721	1.987.371.605	32.730
INVALIDITA'	1.507	33.834.506	22.452
SUPERSTITI	29.056	471.357.881	16.222
TOTALE	96.360	2.644.478.045	27.444

FPLD-FONDO TELEFONICI

PENSIONI LIQUIDATE NEL 2019

CATEGORIA	NUMERO PENSIONI	IMPORTI ANNUI	IMPORTO MEDIO
VECCHIAIA	75	2.311.612	30.821
ANZIANITA'/ANTICIPATE	545	19.731.015	36.204
INVALIDITA'	137	2.190.242	15.987
SUPERSTITI	1.070	17.703.321	16.545
TOTALE	1.827	41.936.190	22.954

PENSIONI VIGENTI ALLA FINE DEL 2019

CATEGORIA	NUMERO PENSIONI	IMPORTI ANNUI	IMPORTO MEDIO
VECCHIAIA	7.927	203.640.698	25.690
ANZIANITA'/ANTICIPATE	48.975	1.497.426.035	30.575
INVALIDITA'	1.818	33.457.413	18.403
SUPERSTITI	14.915	234.316.549	15.710
TOTALE	73.635	1.968.840.695	26.738

FPLD-EX INPDAI

PENSIONI LIQUIDATE NEL 2019

CATEGORIA	NUMERO PENSIONI	IMPORTI ANNUI	IMPORTO MEDIO
VECCHIAIA	724	41.335.488	57.093
ANZIANITA'/ANTICIPATE	2.076	159.645.924	76.901
INVALIDITA'	74	3.038.324	41.058
SUPERSTITI	2.174	66.821.619	30.737
TOTALE	5.048	270.841.355	53.653

PENSIONI VIGENTI ALLA FINE DEL 2019

CATEGORIA	NUMERO PENSIONI	IMPORTI ANNUI	IMPORTO MEDIO
VECCHIAIA	23.850	1.107.069.801	46.418
ANZIANITA'/ANTICIPATE	70.837	4.647.448.226	65.608
INVALIDITA'	1.715	78.632.747	45.850
SUPERSTITI	33.725	965.812.127	28.638
TOTALE	130.127	6.798.962.901	52.249

FPLD (ESCLUSE CONTABILITA' SEPARATE)

PENSIONI LIQUIDATE NEL 2019

CATEGORIA	NUMERO PENSIONI	IMPORTI ANNUI	IMPORTO MEDIO
-----------	--------------------	---------------	---------------

VECCHIAIA	44.390	527.150.330	11.875
ANZIANITA'/ANTICIPATE	128.590	3.391.947.567	26.378
INVALIDITA'	41.531	394.036.954	9.488
SUPERSTITI	117.315	1.088.710.869	9.280
TOTALE	331.826	5.401.845.720	16.279

PENSIONI VIGENTI ALLA FINE DEL 2019

CATEGORIA	NUMERO PENSIONI	IMPORTI ANNUI	IMPORTO MEDIO
VECCHIAIA	2.635.873	28.641.003.006	10.866
ANZIANITA'/ANTICIPATE	2.422.393	58.238.843.036	24.042
INVALIDITA'	612.743	5.755.931.179	9.394
SUPERSTITI	2.321.963	20.312.960.442	8.748
TOTALE	7.992.972	112.948.737.663	14.131

CD-CM "POST 88"

PENSIONI LIQUIDATE NEL 2019

CATEGORIA	NUMERO PENSIONI	IMPORTI ANNUI	IMPORTO MEDIO
VECCHIAIA	6.196	44.062.909	7.112
ANZIANITA'/ANTICIPATE	11.700	161.134.508	13.772
INVALIDITA'	1.823	13.678.410	7.503
SUPERSTITI	16.373	102.133.356	6.238
TOTALE	36.092	321.009.183	8.894

PENSIONI VIGENTI ALLA FINE DEL 2019

CATEGORIA	NUMERO PENSIONI	IMPORTI ANNUI	IMPORTO MEDIO
VECCHIAIA	424.329	2.877.420.851	6.781
ANZIANITA'/ANTICIPATE	496.524	6.022.736.436	12.130
INVALIDITA'	26.275	195.019.232	7.422
SUPERSTITI	208.099	1.236.423.202	5.942
TOTALE	1.155.227	10.331.599.721	8.943

CD-CM "ANTE 89"

PENSIONI LIQUIDATE NEL 2019

CATEGORIA	NUMERO PENSIONI	IMPORTI ANNUI	IMPORTO MEDIO
VECCHIAIA	-	-	-
ANZIANITA'/ANTICIPATE	-	-	-

INVALIDITA'	-	-	-
SUPERSTITI	2.040	9.766.478	4.787
TOTALE	2.040	9.766.478	4.787

PENSIONI VIGENTI ALLA FINE DEL 2019

CATEGORIA	NUMERO PENSIONI	IMPORTI ANNUI	IMPORTO MEDIO
VECCHIAIA	31.444	201.455.949	6.407
ANZIANITA'/ANTICIPATE	2.240	17.565.522	7.842
INVALIDITA'	59.407	365.935.218	6.160
SUPERSTITI	108.010	488.027.447	4.518
TOTALE	201.101	1.072.984.136	5.336

ARTIGIANI

PENSIONI LIQUIDATE NEL 2019

CATEGORIA	NUMERO PENSIONI	IMPORTI ANNUI	IMPORTO MEDIO
VECCHIAIA	15.122	164.432.540	10.874
ANZIANITA'/ANTICIPATE	36.759	707.105.680	19.236
INVALIDITA'	7.295	65.788.950	9.018
SUPERSTITI	27.531	216.150.030	7.851
TOTALE	86.707	1.153.477.200	13.303

PENSIONI VIGENTI ALLA FINE DEL 2019

CATEGORIA	NUMERO PENSIONI	IMPORTI ANNUI	IMPORTO MEDIO
VECCHIAIA	475.037	4.291.345.470	9.034
ANZIANITA'/ANTICIPATE	731.331	13.168.856.640	18.007
INVALIDITA'	87.850	782.091.400	8.903
SUPERSTITI	432.261	3.097.478.230	7.166
TOTALE	1.726.479	21.339.771.740	12.360

COMMERCIANTI

PENSIONI LIQUIDATE NEL 2019

CATEGORIA	NUMERO PENSIONI	IMPORTI ANNUI	IMPORTO MEDIO
VECCHIAIA	18.141	205.804.839	11.345
ANZIANITA'/ANTICIPATE	29.303	596.231.153	20.347
INVALIDITA'	6.372	54.218.044	8.509
SUPERSTITI	20.503	150.111.473	7.321

TOTALE	74.319	1.006.365.509	13.541
---------------	---------------	----------------------	---------------

PENSIONI VIGENTI ALLA FINE DEL 2019

CATEGORIA	NUMERO PENSIONI	IMPORTI ANNUI	IMPORTO MEDIO
VECCHIAIA	597.095	5.619.337.840	9.411
ANZIANITA'/ANTICIPATE	444.497	8.264.370.445	18.593
INVALIDITA'	69.720	590.603.304	8.471
SUPERSTITI	321.912	2.122.838.068	6.594
TOTALE	1.433.224	16.597.149.657	11.580

PARASUBORDINATI

PENSIONI LIQUIDATE NEL 2019

CATEGORIA	NUMERO PENSIONI	IMPORTI ANNUI	IMPORTO MEDIO
VECCHIAIA	24.400	99.359.650	4.072
ANZIANITA'/ANTICIPATE	-	-	-
INVALIDITA'	484	2.265.260	4.680
SUPERSTITI	6.811	9.222.490	1.354
TOTALE	31.695	110.847.400	3.497

PENSIONI VIGENTI ALLA FINE DEL 2019

CATEGORIA	NUMERO PENSIONI	IMPORTI ANNUI	IMPORTO MEDIO
VECCHIAIA	412.682	1.202.739.700	2.914
ANZIANITA'/ANTICIPATE	-	-	-
INVALIDITA'	2.546	12.539.920	4.925
SUPERSTITI	57.206	64.965.060	1.136
TOTALE	472.434	1.280.244.680	2.710

FONDO ADDETTI ABOLITE IMPOSTE DI CONSUMO

PENSIONI LIQUIDATE NEL 2019

CATEGORIA	NUMERO PENSIONI	IMPORTI ANNUI	IMPORTO MEDIO
VECCHIAIA	-	-	-
INVALIDITA'	-	-	-
SUPERSTITI	151	1.963.410	13.003
TOTALE	151	1.963.410	13.003

PENSIONI VIGENTI ALLA FINE DEL 2019

CATEGORIA	NUMERO PENSIONI	IMPORTI ANNUI	IMPORTO MEDIO
VECCHIAIA	3.596	85.380.426	23.743
INVALIDITA'	32	634.189	19.818
SUPERSTITI	3.258	40.114.251	12.313
TOTALE	6.886	126.128.866	18.317

FONDO PREVIDENZA VOLO

PENSIONI LIQUIDATE NEL 2019

CATEGORIA	NUMERO PENSIONI	IMPORTI ANNUI	IMPORTO MEDIO
VECCHIAIA	49	2.436.642	49.727
ANZIANITA'/ANTICIPATE	23	1.636.913	71.170
INVALIDITA'	57	1.005.213	17.635
SUPERSTITI	93	2.546.946	27.387
TOTALE	222	7.625.714	34.350

PENSIONI VIGENTI ALLA FINE DEL 2019

CATEGORIA	NUMERO PENSIONI	IMPORTI ANNUI	IMPORTO MEDIO
VECCHIAIA	2.641	118.212.095	44.760
ANZIANITA'/ANTICIPATE	2.139	149.186.663	69.746
INVALIDITA'	1.470	40.964.225	27.867
SUPERSTITI	1.129	28.264.605	25.035
TOTALE	7.379	336.627.588	45.620

FONDO SPEDIZIONIERI DOGANALI

PENSIONI LIQUIDATE NEL 2019

CATEGORIA	NUMERO PENSIONI	IMPORTI ANNUI	IMPORTO MEDIO
VECCHIAIA	9	63.280	7.031
ANZIANITA'/ANTICIPATE	-	-	-
INVALIDITA'	-	-	-
SUPERSTITI	44	319.602	7.264
TOTALE	53	382.882	7.224

PENSIONI VIGENTI ALLA FINE DEL 2019

CATEGORIA	NUMERO PENSIONI	IMPORTI ANNUI	IMPORTO MEDIO
VECCHIAIA	1.469	17.174.644	11.691
ANZIANITA'/ANTICIPATE	-	-	-
INVALIDITA'	22	281.657	12.803
SUPERSTITI	949	7.770.799	8.188
TOTALE	2.440	25.227.100	10.339

FONDO FERROVIE DELLO STATO

PENSIONI LIQUIDATE NEL 2019

CATEGORIA	NUMERO PENSIONI	IMPORTI ANNUI	IMPORTO MEDIO
VECCHIAIA	205	6.969.743	33.999
ANZIANITA'/ANTICIPATE	4.318	159.117.329	36.850
INVALIDITA'	79	2.240.176	28.357
SUPERSTITI	3.246	46.917.577	14.454
TOTALE	7.848	215.244.825	27.427

PENSIONI VIGENTI ALLA FINE DEL 2019

CATEGORIA	NUMERO PENSIONI	IMPORTI ANNUI	IMPORTO MEDIO
VECCHIAIA	43.735	1.060.258.026	24.243
ANZIANITA'/ANTICIPATE	104.349	2.958.765.036	28.355
INVALIDITA'	1.478	38.862.266	26.294
SUPERSTITI	62.701	911.066.484	14.530
TOTALE	212.263	4.968.951.812	23.409

FONDO MINATORI

PENSIONI LIQUIDATE NEL 2019

CATEGORIA	NUMERO PENSIONI	IMPORTI ANNUI	IMPORTO MEDIO
VECCHIAIA	17	353.936	20.820
ANZIANITA'/ANTICIPATE	43	829.821	19.298
SUPERSTITI	115	1.280.922	11.138
TOTALE	175	2.464.679	14.084

PENSIONI VIGENTI ALLA FINE DEL 2019

CATEGORIA	NUMERO PENSIONI	IMPORTI ANNUI	IMPORTO MEDIO

VECCHIAIA	1.474	29.125.867	19.760
ANZIANITA'/ANTICIPATE	2.186	42.465.724	19.426
SUPERSTITI	2.222	24.721.811	11.126
TOTALE	5.882	96.313.402	16.374

FONDO DIPENDENTI AZIENDE PRIVATE DEL GAS

PENSIONI LIQUIDATE NEL 2019

CATEGORIA	NUMERO PENSIONI	IMPORTI ANNUI	IMPORTO MEDIO
VECCHIAIA	1	26.940	26.940
ANZIANITA'/ANTICIPATE	3	139.479	46.493
INVALIDITA'	-	-	-
SUPERSTITI	78	1.212.514	15.545
TOTALE	82	1.378.933	16.816

PENSIONI VIGENTI ALLA FINE DEL 2019

CATEGORIA	NUMERO PENSIONI	IMPORTI ANNUI	IMPORTO MEDIO
VECCHIAIA	350	9.393.585	26.839
ANZIANITA'/ANTICIPATE	2.568	80.848.127	31.483
INVALIDITA'	91	1.970.968	21.659
SUPERSTITI	1.683	25.232.074	14.992
TOTALE	4.692	117.444.754	25.031

FONDO DIPENDENTI CONCESSIONARI RISCOSSIONE TRIBUTI

PENSIONI LIQUIDATE NEL 2019

CATEGORIA	NUMERO PENSIONI	IMPORTI ANNUI	IMPORTO MEDIO
VECCHIAIA	5	135.924	27.185
INVALIDITA'	-	-	-
SUPERSTITI	76	1.572.275	20.688
TOTALE	81	1.708.199	21.089

PENSIONI VIGENTI ALLA FINE DEL 2019

CATEGORIA	NUMERO PENSIONI	IMPORTI ANNUI	IMPORTO MEDIO
VECCHIAIA	1.890	63.779.976	33.746
INVALIDITA'	164	3.912.479	23.857
SUPERSTITI	2.534	43.240.637	17.064

TOTALE	4.588	110.933.092	24.179
---------------	--------------	--------------------	---------------

ENTI DISCIOLTI

PENSIONI VIGENTI ALLA FINE DEL 2019

CATEGORIA	NUMERO PENSIONI	IMPORTI ANNUI	IMPORTO MEDIO
VECCHIAIA	2.182	23.352.243	10.702
ANZIANITA'/ANTICIPATE	1.528	13.128.198	8.592
INVALIDITA'	138	1.058.431	7.670
SUPERSTITI	3.615	33.054.178	9.144
TOTALE	7.463	70.593.050	9.459

FONDO PORTI GENOVA E TRIESTE

PENSIONI LIQUIDATE NEL 2019

CATEGORIA	NUMERO PENSIONI	IMPORTI ANNUI	IMPORTO MEDIO
VECCHIAIA	-	-	-
ANZIANITA'/ANTICIPATE	-	-	-
INVALIDITA'	-	-	-
SUPERSTITI	63	481.685	7.646
TOTALE	63	481.685	7.646

PENSIONI VIGENTI ALLA FINE DEL 2019

CATEGORIA	NUMERO PENSIONI	IMPORTI ANNUI	IMPORTO MEDIO
VECCHIAIA	2.024	24.430.566	12.070
ANZIANITA'/ANTICIPATE	84	739.013	8.798
INVALIDITA'	-	-	-
SUPERSTITI	1.167	11.472.185	9.830
TOTALE	3.275	36.641.764	11.188

FONDO PER PERSONE CHE SVOLGONO LAVORI DI CURA NON RETRIBUITI DERIVANTI DA RESPONSABILITA' FAMILIARI

PENSIONI LIQUIDATE NEL 2019

CATEGORIA	NUMERO PENSIONI	IMPORTI ANNUI	IMPORTO MEDIO
VECCHIAIA	50	35.357	707
INVALIDITA'	-	-	-
SUPERSTITI	-	-	-
TOTALE	1.028	35.357	707

PENSIONI VIGENTI ALLA FINE DEL 2019

CATEGORIA	NUMERO PENSIONI	IMPORTI ANNUI	IMPORTO MEDIO
VECCHIAIA	1.120	879.235	785
INVALIDITA'	52	12.624	243
SUPERSTITI	-	-	-
TOTALE	1.172	891.859	761

FONDO CLERO

PENSIONI LIQUIDATE NEL 2019

CATEGORIA	NUMERO PENSIONI	IMPORTI ANNUI	IMPORTO MEDIO
VECCHIAIA	294	2.471.842	8.408
INVALIDITA'	8	59.414	7.427
SUPERSTITI	33	159.782	4.842
TOTALE	335	2.691.038	8.033

PENSIONI VIGENTI ALLA FINE DEL 2019

CATEGORIA	NUMERO PENSIONI	IMPORTI ANNUI	IMPORTO MEDIO
VECCHIAIA	11.473	96.673.729	8.426
INVALIDITA'	359	2.676.873	7.456
SUPERSTITI	404	2.025.465	5.014
TOTALE	12.236	101.376.067	8.285

ASSICURAZIONE FACOLTATIVA

PENSIONI LIQUIDATE NEL 2019

CATEGORIA	NUMERO PENSIONI	IMPORTI ANNUI	IMPORTO MEDIO
VECCHIAIA	4	29.622	7.406
INVALIDITA'	-	-	-
SUPERSTITI	-	-	-
TOTALE	4	29.622	7.406

PENSIONI VIGENTI ALLA FINE DEL 2019

CATEGORIA	NUMERO PENSIONI	IMPORTI ANNUI	IMPORTO MEDIO
VECCHIAIA	2.089	2.152.147	1.030
INVALIDITA'	198	18.036	91
SUPERSTITI	39	23.674	607
TOTALE	2.326	2.193.858	943

FONDO EROGAZIONE TRATTAMENTI VARI

PENSIONI VIGENTI ALLA FINE DEL 2019

CATEGORIA	NUMERO PENSIONI	IMPORTI ANNUI	IMPORTO MEDIO
-----------	-----------------	---------------	---------------

VECCHIAIA	13	290.373	22.336
ANZIANITA'/ANTICIPATE	3	28.196	9.399
SUPERSTITI	4	50.327	12.582
TOTALE	20	368.896	18.445

ASSEGNI SOCIALI

PENSIONI LIQUIDATE NEL 2019

CATEGORIA	NUMERO PENSIONI	IMPORTI ANNUI	IMPORTO MEDIO
assegni sociali	21.470	117.340.423	5.465
assegni vitalizi	3	11.405	3.802

PENSIONI VIGENTI ALLA FINE DEL 2019

CATEGORIA	NUMERO PENSIONI	IMPORTI ANNUI	IMPORTO MEDIO
pensioni sociali	27.099	161.534.398	5.961
assegni sociali	770.348	4.505.311.493	5.848
assegni vitalizi	5.367	20.738.283	3.864

INVALIDI CIVILI

PENSIONI LIQUIDATE NEL 2019

CATEGORIA	NUMERO PENSIONI	IMPORTI ANNUI	IMPORTO MEDIO
INVALIDI CIVILI	525.490	3.042.474.227	5.790
CIECHI CIVILI	12.378	90.134.296	7.282
SORDOMUTI	894	4.137.298	4.628
TOTALE	538.762	3.136.745.822	5.822

PENSIONI VIGENTI ALLA FINE DEL 2019

CATEGORIA	NUMERO PENSIONI	IMPORTI ANNUI	IMPORTO MEDIO
INVALIDI CIVILI	2.657.439	15.998.035.236	6.020
CIECHI CIVILI	123.433	1.082.342.712	8.769
SORDOMUTI	44.018	195.581.864	4.443
TOTALE	2.824.890	17.275.959.812	6.116

EX SPORTASS

PENSIONI LIQUIDATE NEL 2019

CATEGORIA	NUMERO PENSIONI	IMPORTI ANNUI	IMPORTO MEDIO
VECCHIAIA	47	169.352	3.603
ANZIANITA'/ANTICIPATE	2	11.868	5.934

INVALIDITA'	-	-	-
SUPERSTITI	14	31.493	2.250
TOTALE	63	212.713	3.376

PENSIONI VIGENTI ALLA FINE DEL 2019

CATEGORIA	NUMERO PENSIONI	IMPORTI ANNUI	IMPORTO MEDIO
VECCHIAIA	1.061	4.971.898	4.686
ANZIANITA'/ANTICIPATE	88	534.545	6.074
INVALIDITA'	19	76.985	4.052
SUPERSTITI	197	520.775	2.644
TOTALE	1.365	6.104.203	4.472

EX IPOST

PENSIONI LIQUIDATE NEL 2019

CATEGORIA	NUMERO PENSIONI	IMPORTI ANNUI	IMPORTO MEDIO
VECCHIAIA	484	10.785.050	22.283
ANZIANITA'/ANTICIPATE	8.042	200.582.900	24.942
INVALIDITA'	109	1.888.715	17.328
SUPERSTITI	2.154	25.350.437	11.769
TOTALE	10.789	238.607.102	22.116

PENSIONI VIGENTI ALLA FINE DEL 2019

CATEGORIA	NUMERO PENSIONI	IMPORTI ANNUI	IMPORTO MEDIO
VECCHIAIA	15.803	314.295.514	19.888
ANZIANITA'/ANTICIPATE	101.194	2.134.813.091	21.096
INVALIDITA'	6.157	109.567.358	17.796
SUPERSTITI	31.641	365.487.055	11.551
TOTALE	154.795	2.924.163.018	18.891

EX INPDAP - CASSA PENSIONI DIPENDENTI ENTI LOCALI

PENSIONI LIQUIDATE NEL 2019

CATEGORIA	NUMERO PENSIONI	IMPORTI ANNUI	IMPORTO MEDIO
VECCHIAIA	6.224	160.205.760	25.740

ANZIANITA'/ANTICIPATE	39.064	1.066.837.840	27.310
INVALIDITA'	2.393	48.769.340	20.380
SUPERSTITI	15.268	190.544.640	12.480
TOTALE	62.949	1.466.357.580	23.294

PENSIONI VIGENTI ALLA FINE DEL 2019

CATEGORIA	NUMERO PENSIONI	IMPORTI ANNUI	IMPORTO MEDIO
VECCHIAIA	140.322	3.126.786.069	22.283
ANZIANITA'/ANTICIPATE	678.989	15.971.869.094	23.523
INVALIDITA'	63.094	1.208.405.066	19.152
SUPERSTITI	251.688	3.073.906.889	12.213
TOTALE	1.134.093	23.380.967.118	20.616

EX INPDAP - CASSA PENSIONI INSEGNANTI

PENSIONI LIQUIDATE NEL 2019

CATEGORIA	NUMERO PENSIONI	IMPORTI ANNUI	IMPORTO MEDIO
VECCHIAIA	122	2.621.780	21.490
ANZIANITA'/ANTICIPATE	443	10.565.550	23.850
INVALIDITA'	17	322.490	18.970
SUPERSTITI	93	807.240	8.680
TOTALE	675	14.317.060	21.210

PENSIONI VIGENTI ALLA FINE DEL 2019

CATEGORIA	NUMERO PENSIONI	IMPORTI ANNUI	IMPORTO MEDIO
VECCHIAIA	3.123	60.189.134	19.273
ANZIANITA'/ANTICIPATE	11.477	224.250.094	19.539
INVALIDITA'	823	15.274.640	18.560
SUPERSTITI	1.075	9.051.113	8.420
TOTALE	16.498	308.764.980	18.715

EX INPDAP - CASSA PENSIONI UFFICIALI GIUDIZIARI

PENSIONI LIQUIDATE NEL 2019

CATEGORIA	NUMERO PENSIONI	IMPORTI ANNUI	IMPORTO MEDIO
VECCHIAIA	38	1.049.180	27.610
ANZIANITA'/ANTICIPATE	62	1.664.700	26.850
INVALIDITA'	2	62.700	31.350
SUPERSTITI	49	613.970	12.530

TOTALE	151	3.390.550	22.454
---------------	------------	------------------	---------------

PENSIONI VIGENTI ALLA FINE DEL 2019

CATEGORIA	NUMERO PENSIONI	IMPORTI ANNUI	IMPORTO MEDIO
VECCHIAIA	716	17.705.261	24.728
ANZIANITA'/ANTICIPATE	1.291	31.015.412	24.024
INVALIDITA'	99	1.930.882	19.504
SUPERSTITI	995	12.522.864	12.586
TOTALE	3.101	63.174.419	20.372

EX INPDAP - CASSA PENSIONI SANITARI

PENSIONI LIQUIDATE NEL 2019

CATEGORIA	NUMERO PENSIONI	IMPORTI ANNUI	IMPORTO MEDIO
VECCHIAIA	969	70.019.940	72.260
ANZIANITA'/ANTICIPATE	2.487	188.738.430	75.890
INVALIDITA'	173	10.390.380	60.060
SUPERSTITI	1.270	40.119.300	31.590
TOTALE	4.899	309.268.050	63.129

PENSIONI VIGENTI ALLA FINE DEL 2019

CATEGORIA	NUMERO PENSIONI	IMPORTI ANNUI	IMPORTO MEDIO
VECCHIAIA	10.100	738.493.894	73.118
ANZIANITA'/ANTICIPATE	47.847	3.375.411.848	70.546
INVALIDITA'	2.713	155.515.666	57.322
SUPERSTITI	21.123	567.102.052	26.848
TOTALE	81.783	4.836.523.460	59.138

EX INPDAP - CASSA TRATTAMENTI PENSIONISTICI DIPENDENTI STATALI

PENSIONI LIQUIDATE NEL 2019

CATEGORIA	NUMERO PENSIONI	IMPORTI ANNUI	IMPORTO MEDIO
VECCHIAIA	14.379	438.128.130	30.470
ANZIANITA'/ANTICIPATE	53.492	1.624.017.120	30.360
INVALIDITA'	3.917	98.199.190	25.070
SUPERSTITI	21.263	324.898.640	15.280
TOTALE	93.051	2.485.243.080	26.708

PENSIONI VIGENTI ALLA FINE DEL 2019

CATEGORIA	NUMERO PENSIONI	IMPORTI ANNUI	IMPORTO MEDIO
VECCHIAIA	256.092	8.108.450.032	31.662
ANZIANITA'/ANTICIPATE	984.823	28.044.832.349	28.477
INVALIDITA'	153.623	4.030.464.003	26.236
SUPERSTITI	368.827	5.575.769.096	15.118
TOTALE	1.763.365	45.759.515.480	25.950

EX ENPALS - FONDO SPORTIVI PROFESSIONISTI

PENSIONI LIQUIDATE NEL 2019

CATEGORIA	NUMERO PENSIONI	IMPORTI ANNUI	IMPORTO MEDIO
VECCHIAIA	102	2.626.720	25.752
ANZIANITA'/ANTICIPATE	2	45.615	22.808
INVALIDITA'	-	-	-
SUPERSTITI	22	274.235	12.465
TOTALE	126	2.946.570	23.385

PENSIONI VIGENTI ALLA FINE DEL 2019

CATEGORIA	NUMERO PENSIONI	IMPORTI ANNUI	IMPORTO MEDIO
VECCHIAIA	2.416	63.682.713	26.359
ANZIANITA'/ANTICIPATE	15	423.147	28.210
INVALIDITA'	16	209.204	13.075
SUPERSTITI	221	2.671.997	12.090
TOTALE	2.668	66.987.061	25.108

EX ENPALS - FONDO PENSIONI LAVORATORI DELLO SPETTACOLO

PENSIONI LIQUIDATE NEL 2019

CATEGORIA	NUMERO PENSIONI	IMPORTI ANNUI	IMPORTO MEDIO
VECCHIAIA	913	9.994.692	10.947
ANZIANITA'/ANTICIPATE	901	36.960.796	41.022
INVALIDITA'	210	2.420.406	11.526
SUPERSTITI	1.039	10.377.192	9.988
TOTALE	3.063	59.753.086	19.508

PENSIONI VIGENTI ALLA FINE DEL 2019

CATEGORIA	NUMERO PENSIONI	IMPORTI ANNUI	IMPORTO MEDIO
VECCHIAIA	22.771	284.752.588	12.505
ANZIANITA'/ANTICIPATE	15.246	464.903.371	30.493
INVALIDITA'	2.291	27.951.278	12.200
SUPERSTITI	16.005	167.045.756	10.437
TOTALE	56.313	944.652.993	16.775

PAGINA BIANCA

Consuntivo 2019

Rendiconto finanziario decisionale

Rendiconto Finanziario Decisionale 2019 - Entrate



Codice	Denominazione	ANNO FINANZIARIO 2019			ANNO FINANZIARIO 2018		
		RESIDUI	COMPETENZA (Accertamenti)	CASSA (Riscossioni)	RESIDUI	COMPETENZA (Accertamenti)	CASSA (Riscossioni)
	Avanzo di amministrazione		103.218.394.522,03			39.763.259.582,98	
	Fondo iniziale di cassa			30.785.965.142,14			33.171.797.278,76
	UPB 1 - Entrate						
	1.1 - TITOLO I - ENTRATE CORRENTI						
	1.1.1 - ENTRATE CONTRIBUTIVE						
1.1.1.01	ALIQUOTE CONTRIBUTIVE A CARICO DEI DATORI DI LAVORO E/O DEGLI ISCRITTI	109.683.350.312,50	233.956.503.080,93	225.201.831.366,21	102.780.848.262,98	229.243.204.465,37	221.179.983.476,99
1.1.1.02	QUOTE DI PARTECIPAZIONE DEGLI ISCRITTI ALL'ONERE DI SPECIFICHE GESTIONI	337.271,77	263.972.695,38	263.972.695,38	337.271,77	316.427.563,78	316.427.563,78
	1.1.2 - ENTRATE DERIVANTI DA TRASFERIMENTI CORRENTI						
1.1.2.03	TRASFERIMENTI DA PARTE DELLO STATO	0,00	82.751,10	82.751,10	1.183,21	0,00	1.183,21
1.1.2.04	TRASFERIMENTI DA PARTE DELLE REGIONI	579.048.837,63	0,00	0,00	579.048.837,63	0,00	0,00
1.1.2.06	TRASFERIMENTI DA PARTE DI ALTRI ENTI DEL SETTORE PUBBLICO	221.634,25	434.030,87	434.030,87	221.634,25	77.100,97	77.100,97
	1.1.3 - ALTRE ENTRATE						
1.1.3.07	ENTRATE DERIVANTI DALLA VENDITA DI BENI E DALLA PRESTAZIONE DI SERVIZI	117.086.892,85	19.340.419,93	23.221.268,52	112.358.207,65	18.261.811,43	13.533.126,23
1.1.3.09	POSTE CORRETTIVE E COMPENSATIVE DI SPESE CORRENTI	0,00	305.455.693,61	305.455.693,61	0,00	65.252.104,99	65.252.104,99
1.1.3.10	ENTRATE NON CLASSIFICABILI IN ALTRE VOCI	2.175.363.342,55	593.199.465,00	583.825.222,82	2.235.535.825,52	620.406.720,06	655.362.773,37
	TOTALE ENTRATE CORRENTI ENTRATE	112.555.408.291,55	235.138.988.136,82	226.378.823.028,51	105.708.351.223,01	230.263.629.766,60	222.230.637.329,54
	1.4 - TITOLO IV - PARTITE DI GIRO						
1.4.1	ENTRATE AVENIENTI NATURA DI PARTITE DI GIRO						
1.4.1.22	ENTRATE AVENIENTI NATURA DI PARTITE DI GIRO	2.150.748.755,98	1.060.178.083,76	1.052.607.973,95	2.123.033.535,53	955.671.542,66	912.602.251,30
	TOTALE PARTITE DI GIRO ENTRATE	2.150.748.755,98	1.060.178.083,76	1.052.607.973,95	2.123.033.535,53	955.671.542,66	912.602.251,30
	Totale Entrate - UPB 1 - ENTRATE	114.706.157.047,53	236.199.166.220,58	227.431.431.002,46	107.831.384.758,54	231.219.301.309,26	223.143.239.580,84

Rendiconto Finanziario Decisionale 2019 - Entrate



Codice	Denominazione	ANNO FINANZIARIO 2019			ANNO FINANZIARIO 2018		
		RESIDUI	COMPETENZA (Accertamenti)	CASSA (Riscossioni)	RESIDUI	COMPETENZA (Accertamenti)	CASSA (Riscossioni)
UPB 2 - Pensioni							
2.1 - TITOLO I - ENTRATE CORRENTI							
2.1.1 - ENTRATE CONTRIBUTIVE							
2.1.1.01	ALIQUOTE CONTRIBUTIVE A CARICO DEI DATORI DI LAVORO E/O DEGLI ISCRITTI	147.665.971,27	2.013.121,51	7.489.309,74	142.555.562,47	12.395.166,77	7.284.757,97
2.1.1.02	QUOTE DI PARTECIPAZIONE DEGLI ISCRITTI ALL'ONERE DI SPECIFICHE GESTIONI	4.191.597,94	777.546.376,02	777.153.724,14	2.831.506,68	600.179.126,79	598.919.035,53
2.1.2 - ENTRATE DERIVANTI DA TRASFERIMENTI CORRENTI							
2.1.2.03	TRASFERIMENTI DA PARTE DELLO STATO	3.832.742,37	96,79	2.822.047,16	3.256.340,80	17.826.650,37	17.250.248,80
2.1.2.06	TRASFERIMENTI DA PARTE DI ALTRI ENTI DEL SETTORE PUBBLICO	4.668.631.423,80	80.421.540,19	18.513.911,67	4.602.203.215,81	92.039.809,94	25.611.601,95
2.1.3 - ALTRE ENTRATE							
2.1.3.07	ENTRATE DERIVANTI DALLA VENDITA DI BENI E DALLA PRESTAZIONE DI SERVIZI	23.065.405,30	41.293.305,08	41.293.830,68	30.204.948,00	22.756.388,76	27.825.773,29
2.1.3.09	POSTE CORRETTIVE E COMPENSATIVE DI SPESE CORRENTI	4.164.985.341,52	1.705.703.651,96	1.675.774.513,66	4.146.809.650,70	1.841.827.519,57	1.776.176.537,96
2.1.3.10	ENTRATE NON CLASSIFICABILI IN ALTRE VOCI	0,00	20.114.492,02	20.114.492,02	0,00	17.238.354,06	17.238.354,06
TOTALE ENTRATE CORRENTI PENSIONI		9.012.372.482,20	2.627.092.583,57	2.543.161.829,07	8.927.961.224,46	2.604.265.016,26	2.470.306.309,56
2.4 - TITOLO IV - PARTITE DI GIRO							
2.4.1 - ENTRATE AVENTI NATURA DI PARTITE DI GIRO							
2.4.1.22	ENTRATE AVENTI NATURA DI PARTITE DI GIRO	37.021,87	2.796.318.724,83	2.795.703.834,63	0,00	2.586.147.700,04	2.586.110.678,17
TOTALE PARTITE DI GIRO PENSIONI		37.021,87	2.796.318.724,83	2.795.703.834,63	0,00	2.586.147.700,04	2.586.110.678,17
Totale Entrate - UPB 2 - PENSIONI		9.012.409.504,07	5.423.411.308,40	5.338.865.663,70	8.927.961.224,46	5.190.412.716,30	5.066.416.987,73

Rendiconto Finanziario Decisionale 2019 - Entrate



Codice	Denominazione	ANNO FINANZIARIO 2019			ANNO FINANZIARIO 2018		
		RESIDUI	COMPETENZA (Accertamenti)	CASSA (Riscossioni)	RESIDUI	COMPETENZA (Accertamenti)	CASSA (Riscossioni)
	UPB 3 - prestazioni a sostegno del reddito						
	3.1 - TITOLO I - ENTRATE CORRENTI						
	3.1.1 - ENTRATE CONTRIBUTIVE						
3.1.1.01	ALIQUOTE CONTRIBUTIVE A CARICO DEI DATORI DI LAVORO E/O DEGLI ISCRITTI	433.554.407,49	1.015.566.050,99	1.009.891.347,98	404.628.663,06	794.645.694,90	762.326.291,69
3.1.1.02	QUOTE DI PARTECIPAZIONE DEGLI ISCRITTI ALL'ONERE DI SPECIFICHE GESTIONI	2.604.428,84	189.648.788,26	189.628.365,64	2.438.897,13	193.487.930,76	193.322.399,05
	3.1.2 - ENTRATE DERIVANTI DA TRASFERIMENTI CORRENTI						
3.1.2.03	TRASFERIMENTI DA PARTE DELLO STATO	43.304.458,41	41.391.660,50	43.304.458,41	63.556.156,28	32.508.767,23	52.760.465,10
3.1.2.04	TRASFERIMENTI DA PARTE DELLE REGIONI	1.286.027,47	0,00	0,00	1.286.027,47	0,00	0,00
3.1.2.05	TRASFERIMENTI DA PARTE DEI COMUNI E DELLE PROVINCE	0,00	0,00	0,00	0,00	1.000.000,00	1.000.000,00
3.1.2.06	TRASFERIMENTI DA PARTE DI ALTRI ENTI DEL SETTORE PUBBLICO	273.686,08	0,00	0,00	273.686,08	0,00	0,00
	3.1.3 - ALTRE ENTRATE						
3.1.3.07	ENTRATE DERIVANTI DALLA VENDITA DI BENI E DALLA PRESTAZIONE DI SERVIZI	90.989,52	3.311.934,75	3.284.286,74	164.794,13	3.482.737,12	3.556.541,73
3.1.3.08	REDDITI E PROVENTI PATRIMONIALI	58.074.080,80	155.884.721,72	152.525.239,71	58.189.592,30	170.638.706,66	170.754.218,16
3.1.3.09	POSTE CORRETTIVE E COMPENSATIVE DI SPESE CORRENTI	1.111.736.981,53	932.917.566,87	783.402.548,95	1.066.777.862,25	928.777.620,97	862.380.608,25
3.1.3.10	ENTRATE NON CLASSIFICABILI IN ALTRE VOCI	1.675.754,93	164.593.155,94	164.401.248,23	1.597.129,12	275.781.270,15	275.700.358,16
	TOTALE ENTRATE CORRENTI PRESTAZIONI A SOSTEGNO DEL REDDITO	1.652.600.815,07	2.503.313.879,03	2.346.437.495,66	1.598.912.807,82	2.400.322.727,79	2.321.800.862,14
	3.2 - TITOLO II - ENTRATE IN CONTO CAPITALE						
	3.2.1 - ENTRATE PER ALIENAZIONE DI BENI PATRIMONIALI E RISCOSSIONE DI CREDITI						
3.2.1.14	RISCOSSIONE DEI CREDITI	72.334.867,40	1.277.325.195,44	1.270.955.915,05	77.020.748,95	1.398.358.755,50	1.403.043.087,67
	TOTALE ENTRATE IN CONTO CAPITALE PRESTAZIONI A SOSTEGNO DEL REDDITO	72.334.867,40	1.277.325.195,44	1.270.955.915,05	77.020.748,95	1.398.358.755,50	1.403.043.087,67
	3.4 - TITOLO IV - PARTITE DI GIRO						
	3.4.1 - ENTRATE AVVENTI NATURA DI PARTITE DI GIRO						
3.4.1.22	ENTRATE AVVENTI NATURA DI PARTITE DI GIRO	66.154.110,23	5.478.842.001,61	5.464.615.748,47	73.940.496,61	5.343.303.803,65	5.351.090.190,03
	TOTALE PARTITE DI GIRO PRESTAZIONI A SOSTEGNO DEL REDDITO	66.154.110,23	5.478.842.001,61	5.464.615.748,47	73.940.496,61	5.343.303.803,65	5.351.090.190,03
	Totale Entrate - UPB 3 - PRESTAZIONI A SOSTEGNO DEL REDDITO	1.791.089.792,70	9.259.481.076,08	9.082.009.159,18	1.749.874.053,38	9.141.985.286,94	9.075.934.159,84

Rendiconto Finanziario Decisionale 2019 - Entrate



Codice	Denominazione	ANNO FINANZIARIO 2019			ANNO FINANZIARIO 2018		
		RESIDUI	COMPETENZA (Accertamenti)	CASSA (Riscossioni)	RESIDUI	COMPETENZA (Accertamenti)	CASSA (Riscossioni)
UPB 4 - Risorse Umane							
4.1 - TITOLO I - ENTRATE CORRENTI							
4.1.1 - ENTRATE CONTRIBUTIVE							
4.1.1.01	ALIQUOTE CONTRIBUTIVE A CARICO DEI DATORI DI LAVORO E/O DEGLI ISCRITTI	0,00	232.300,87	232.300,87	0,00	238.172,37	238.172,37
4.1.1.02	QUOTE DI PARTECIPAZIONE DEGLI ISCRITTI ALL'ONERE DI SPECIFICHE GESTIONI	206,48	5.185.592,08	5.185.592,08	206,48	5.070.625,73	5.070.625,73
4.1.2 - ENTRATE DERIVANTI DA TRASFERIMENTI CORRENTI							
4.1.2.06	TRASFERIMENTI DA PARTE DI ALTRI ENTI DEL SETTORE PUBBLICO	17.559.534,57	213.863,05	213.863,05	17.559.534,57	331.864,43	331.864,43
4.1.3 - ALTRE ENTRATE							
4.1.3.07	ENTRATE DERIVANTI DALLA VENDITA DI BENI E DALLA PRESTAZIONE DI SERVIZI	323.216,44	154,98	154,98	323.708,00	3.175,81	3.667,37
4.1.3.08	REDDITI E PROVENTI PATRIMONIALI	499.584,44	16.293.493,38	16.276.159,65	525.723,10	16.959.666,03	16.985.744,99
4.1.3.09	POSTE CORRETTIVE E COMPENSATIVE DI SPESE CORRENTI	31.904.141,76	16.431.827,41	12.511.436,81	12.547.126,80	43.280.041,88	23.860.440,85
4.1.3.10	ENTRATE NON CLASSIFICABILI IN ALTRE VOCI	12.934.469,28	13.358.946,29	13.035.474,17	11.999.129,45	12.734.333,07	11.798.993,24
TOTALE ENTRATE CORRENTI RISORSE UMANE		63.221.152,97	51.716.178,06	47.454.981,61	42.955.428,40	78.617.879,32	56.289.508,98
4.2 - TITOLO II - ENTRATE IN CONTO CAPITALE							
4.2.1 - ENTRATE PER ALIENAZIONE DI BENI PATRIMONIALI E RISCOSSIONE DI CREDITI							
4.2.1.14	RISCOSSIONE DEI CREDITI	1.296.012,07	195.675.893,60	195.709.292,59	1.233.338,17	205.299.529,26	205.235.712,10
4.2.3 - ACCENSIONE DI PRESTITI							
4.2.3.20	ASSUNZIONE DI ALTRI DEBITI FINANZIARI	0,00	7.589,54	7.589,54	0,00	119.993,41	119.993,41
TOTALE ENTRATE IN CONTO CAPITALE RISORSE UMANE		1.296.012,07	195.683.483,14	195.716.882,13	1.233.338,17	205.419.522,67	205.355.705,51
4.4 - TITOLO IV - PARTITE DI GIRO							
4.4.1 - ENTRATE AVENTI NATURA DI PARTITE DI GIRO							
4.4.1.22	ENTRATE AVENTI NATURA DI PARTITE DI GIRO	0,00	136.819.102,46	136.819.102,46	0,00	133.911.655,61	133.911.655,61
TOTALE PARTITE DI GIRO RISORSE UMANE		0,00	136.819.102,46	136.819.102,46	0,00	133.911.655,61	133.911.655,61
Totale Entrate - UPB 4 - RISORSE UMANE		64.517.165,04	384.218.763,66	379.990.966,20	44.188.766,57	417.949.057,60	397.556.870,10

Rendiconto Finanziario Decisionale 2019 - Entrate



Codice	Denominazione	ANNO FINANZIARIO 2019			ANNO FINANZIARIO 2018		
		RESIDUI	COMPETENZA (Accertamenti)	CASSA (Riscossioni)	RESIDUI	COMPETENZA (Accertamenti)	CASSA (Riscossioni)
UPB 5 - Risorse Strumentali							
5.1 - TITOLO I - ENTRATE CORRENTI							
5.1.3 - ALTRE ENTRATE							
5.1.3.07	ENTRATE DERIVANTI DALLA VENDITA DI BENI E DALLA PRESTAZIONE DI SERVIZI	79.743.999,66	9.153.210,54	34.870.057,73	78.645.504,73	14.354.587,39	13.254.715,30
5.1.3.08	REDDITI E PROVENTI PATRIMONIALI	134.749.157,96	52.168.047,09	75.909.125,88	133.679.706,26	55.250.343,64	54.103.962,78
5.1.3.09	POSTE CORRETTIVE E COMPENSATIVE DI SPESE CORRENTI	15.382.410,69	41.758.394,79	42.161.350,98	15.381.317,36	47.949.251,95	47.919.950,09
5.1.3.10	ENTRATE NON CLASSIFICABILI IN ALTRE VOCI	160.189,07	65.245,64	65.245,64	160.189,07	9.696.022,82	9.696.022,82
	TOTALE ENTRATE CORRENTI RISORSE STRUMENTALI	230.035.757,38	103.144.898,06	153.005.780,23	227.866.717,42	127.250.205,80	124.974.650,99
5.2 - TITOLO II - ENTRATE IN CONTO CAPITALE E RISCOSSIONE DI CREDITI							
5.2.1 - ENTRATE PER ALIENAZIONE DI BENI PATRIMONIALI							
5.2.1.11	ALIENAZIONE DI IMMOBILI E DIRITTI REALI	71.148.368,80	210.646.432,43	210.942.274,32	127.388.526,91	109.952.870,85	166.193.028,96
5.2.1.12	ALIENAZIONE DI IMMOBILIZZAZIONI TECNICHE	0,00	0,00	0,00	0,00	3.750,00	3.750,00
5.2.1.13	REALIZZO DI VALORI MOBILIARI	0,00	0,00	0,00	0,00	2.415.505,71	2.415.505,71
5.2.1.14	RISCOSSIONE DEI CREDITI	902.009,60	9.848,37	30.431,88	918.528,73	87.903,91	104.423,04
	TOTALE ENTRATE IN CONTO CAPITALE RISORSE STRUMENTALI	72.050.378,40	210.656.280,80	210.972.706,20	128.307.055,64	112.460.030,47	168.716.707,71
5.4 - TITOLO IV - PARTITE DI GIRO							
5.4.1 - ENTRATE AVVENTI NATURA DI PARTITE DI GIRO							
5.4.1.22	ENTRATE AVVENTI NATURA DI PARTITE DI GIRO	0,00	1.859.103,25	1.859.103,25	0,00	1.477.125,74	1.477.125,74
	TOTALE PARTITE DI GIRO RISORSE STRUMENTALI	0,00	1.859.103,25	1.859.103,25	0,00	1.477.125,74	1.477.125,74
	Totale Entrate - UPB 5 - RISORSE STRUMENTALI	302.086.135,78	315.660.282,11	365.837.589,68	356.173.773,06	241.187.362,01	295.168.484,44

Rendiconto Finanziario Decisionale 2019 - Entrate



Codice	Denominazione	ANNO FINANZIARIO 2019			ANNO FINANZIARIO 2018		
		RESIDUI	COMPETENZA (Accertamenti)	CASSA (Riscossioni)	RESIDUI	COMPETENZA (Accertamenti)	CASSA (Riscossioni)
	UPB 8 - Altre strutture di Direzione Generale						
	8.1 - TITOLO I - ENTRATE CORRENTI						
	8.1.2 - ENTRATE DERIVANTI DA TRASFERIMENTI CORRENTI						
8.1.2.03	TRASFERIMENTI DA PARTE DELLO STATO	14.143.797.278,19	114.404.149.308,76	113.393.505.904,10	40.788.654.707,23	105.669.341.990,45	132.314.199.419,49
8.1.2.04	TRASFERIMENTI DA PARTE DELLE REGIONI	74.600.988,79	0,00	0,00	74.600.988,79	0,00	0,00
8.1.2.06	TRASFERIMENTI DA PARTE DI ALTRI ENTI DEL SETTORE PUBBLICO	163.433.113,45	0,00	0,00	606.538.094,42	101.889,09	443.206.870,06
	8.1.3 - ALTRE ENTRATE						
8.1.3.07	ENTRATE DERIVANTI DALLA VENDITA DI BENI E DALLA PRESTAZIONE DI SERVIZI	0,00	1.801.232,00	1.513.386,06	0,00	36.000,00	36.000,00
8.1.3.08	REDDITI E PROVENTI PATRIMONIALI	754.366,74	34.749.904,17	32.497.464,10	834.403,23	27.124.126,49	27.198.070,58
8.1.3.09	POSTE CORRETTIVE E COMPENSATIVE DI SPESE CORRENTI	480.019,59	0,00	0,00	480.019,59	0,00	0,00
8.1.3.10	ENTRATE NON CLASSIFICABILI IN ALTRE VOCI	76.597.722,21	359.242.435,84	359.224.722,96	77.180.780,63	219.625.525,01	220.208.583,43
	TOTALE ENTRATE CORRENTI ALTRE STRUTTURE DI DIREZIONE GENERALE	14.459.663.489,97	114.799.942.880,77	113.786.741.477,22	41.548.288.993,89	105.916.229.531,04	133.004.848.943,56
	8.2 - TITOLO II - ENTRATE IN CONTO CAPITALE						
	8.2.1 - ENTRATE PER ALIENAZIONE DI BENI PATRIMONIALI E RISCOSSIONE DI CREDITI						
8.2.1.13	REALIZZO DI VALORI MOBILIARI	0,00	28.965.652,55	28.965.652,55	0,00	43.749.376,11	43.749.376,11
8.2.1.14	RISCOSSIONE DEI CREDITI	0,00	6.166.258.041,07	6.166.258.041,07	0,00	6.326.343.041,14	6.326.343.041,14
	8.2.2 - TRASFERIMENTI IN CONTO CAPITALE						
8.2.2.15	TRASFERIMENTI DALLO STATO	0,00	14.107.731,61	14.107.731,61	0,00	61.801.337.478,17	61.801.337.478,17
8.2.2.16	TRASFERIMENTO DALLE REGIONI	0,00	17.573,54	17.573,54	0,00	29.184,77	29.184,77
	8.2.3 - ACCENSIONE DI PRESTITI						
8.2.3.20	ASSUNZIONE DI ALTRI DEBITI FINANZIARI	0,00	4.038.415.689,20	4.038.415.689,20	0,00	2.570.634.900,03	2.570.634.900,03
	TOTALE ENTRATE IN CONTO CAPITALE ALTRE STRUTTURE DI DIREZIONE GENERALE	0,00	10.247.764.687,97	10.247.764.687,97	0,00	70.742.093.980,22	70.742.093.980,22
	8.4 - TITOLO IV - PARTITE DI GIRO						
	8.4.1 - ENTRATE AVENTI NATURA DI PARTITE DI GIRO						
8.4.1.22	ENTRATE AVENTI NATURA DI PARTITE DI GIRO	209.446.614,35	60.299.713.397,73	60.303.883.278,49	201.048.723,55	57.566.769.924,09	57.568.372.033,29
	TOTALE PARTITE DI GIRO ALTRE STRUTTURE DI DIREZIONE GENERALE	209.446.614,35	60.299.713.397,73	60.303.883.278,49	201.048.723,55	57.566.769.924,09	57.568.372.033,29
	Totale Entrate - UPB 8 - ALTRE STRUTTURE DI DIREZIONE GENERALE	14.669.110.103,32	185.347.420.966,47	184.338.389.443,68	41.749.337.717,44	234.225.093.435,35	261.305.314.957,07



Rendiconto Finanziario Decisionale 2019 - Entrate

Codice	Denominazione	ANNO FINANZIARIO 2019			ANNO FINANZIARIO 2018		
		RESIDUI	COMPETENZA (Accertamenti)	CASSA (Riscossioni)	RESIDUI	COMPETENZA (Accertamenti)	CASSA (Riscossioni)
	Riepilogo dei titoli Entrate						
	TITOLO I	112.555.408.291,55	235.138.988.136,82	226.378.823.028,51	105.708.351.223,01	230.263.629.766,60	222.230.637.329,54
	TITOLO IV	2.150.748.755,98	1.060.178.083,76	1.052.607.973,95	2.123.033.535,53	955.671.542,66	912.602.251,30
	Totale delle uscite Entrate	114.706.157.047,53	236.199.166.220,58	227.431.431.002,46	107.831.384.758,54	231.219.301.309,26	223.143.239.580,84
	Riepilogo dei titoli Pensioni						
	TITOLO I	9.012.372.482,20	2.627.092.553,57	2.543.161.829,07	8.927.961.224,46	2.604.265.016,26	2.470.306.309,56
	TITOLO IV	37.021,87	2.796.318.724,83	2.795.703.834,63	0,00	2.586.147.700,04	2.586.110.678,17
	Totale delle uscite Pensioni	9.012.409.504,07	5.423.411.308,40	5.338.865.663,70	8.927.961.224,46	5.190.412.716,30	5.056.416.987,73
	Riepilogo dei titoli prestazioni a sostegno del reddito						
	TITOLO I	1.652.600.815,07	2.503.313.879,03	2.346.437.495,66	1.598.912.807,82	2.400.322.727,79	2.321.800.882,14
	TITOLO II	72.334.867,40	1.277.325.195,44	1.270.955.915,05	77.020.748,95	1.398.358.755,50	1.403.043.087,67
	TITOLO IV	66.154.110,23	5.478.842.001,61	5.464.615.748,47	73.940.496,61	5.343.303.803,65	5.351.090.190,03
	Totale delle uscite prestazioni a sostegno del reddito	1.791.089.792,70	9.259.481.076,08	9.082.009.159,18	1.749.874.053,38	9.141.985.286,94	9.076.934.159,84
	Riepilogo dei titoli Risorse Umane						
	TITOLO I	63.221.152,97	51.716.179,06	47.454.981,61	42.955.428,40	78.617.879,32	58.289.508,98
	TITOLO II	1.296.012,07	195.683.483,14	195.716.882,13	1.233.338,17	205.419.522,67	205.355.705,51
	TITOLO IV	0,00	136.819.102,46	136.819.102,46	0,00	133.911.655,61	133.911.655,61
	Totale delle uscite Risorse Umane	64.517.165,04	384.218.763,66	379.990.966,20	44.188.766,57	417.949.057,60	397.556.870,10
	Riepilogo dei titoli Risorse Strumentali						
	TITOLO I	230.035.757,38	103.144.598,06	153.005.780,23	227.866.717,42	127.250.205,80	124.974.650,99
	TITOLO II	72.050.378,40	210.656.280,80	210.972.706,20	128.307.055,64	112.460.030,47	168.716.707,71
	TITOLO IV	0,00	1.859.103,25	1.859.103,25	0,00	1.477.125,74	1.477.125,74
	Totale delle uscite Risorse Strumentali	302.086.135,78	315.660.282,11	365.837.589,68	356.173.773,06	241.187.362,01	295.168.484,44
	Riepilogo dei titoli Altre strutture di Direzione Generale						
	TITOLO I	14.459.663.488,97	114.799.942.880,77	113.786.741.477,22	41.548.288.983,89	105.916.229.531,04	133.004.848.943,56
	TITOLO II	0,00	10.247.764.687,97	10.247.764.687,97	0,00	70.742.093.980,22	70.742.093.980,22
	TITOLO IV	209.446.614,35	60.299.713.397,73	60.303.883.278,49	201.048.723,55	57.566.769.924,09	57.568.372.033,29
	Totale delle uscite Altre strutture di Direzione Generale	14.669.110.103,32	185.347.420.966,47	184.338.389.443,68	41.749.337.717,44	234.225.093.435,35	261.306.314.957,07

Rendiconto Finanziario Decisionale 2019 - Entrate



Codice	Denominazione	ANNO FINANZIARIO 2019			ANNO FINANZIARIO 2018		
		RESIDUI	COMPETENZA (Accertamenti)	CASSA (Riscossioni)	RESIDUI	COMPETENZA (Accertamenti)	CASSA (Riscossioni)
Riepilogo delle entrate per i titoli 'Entrate', 'Pensioni', 'Prestazioni a sostegno del reddito', 'Risorse Umane', 'Risorse Strumentali', Altre strutture di direzione generale'							
	TITOLO I	137.973.301.988,14	355.224.198.556,31	345.255.624.592,30	158.054.336.395,00	341.390.315.126,81	360.210.857.624,77
	TITOLO II	145.681.257,87	11.931.429.647,35	11.925.410.191,35	206.561.142,76	72.458.332.288,86	72.519.209.481,11
	TITOLO IV	2.426.386.502,43	69.773.730.413,64	69.755.489.041,25	2.398.022.755,69	66.587.281.751,79	66.543.563.934,14
	TOTALE	140.545.369.748,44	436.929.358.617,30	426.936.523.824,90	160.658.920.293,45	480.435.929.167,46	499.273.631.040,02
	UPB 1 - Entrate	114.706.157.047,53	236.199.166.220,58	227.431.431.002,46	107.831.384.786,54	231.219.301.309,26	223.143.239.580,84
	UPB 2 - Pensioni	9.012.409.504,07	5.423.411.308,40	5.338.865.663,70	8.927.961.224,46	5.190.412.716,30	5.056.416.987,73
	UPB 3 - prestazioni a sostegno del reddito	1.791.089.792,70	9.259.481.076,08	9.082.009.159,18	1.749.874.053,38	9.141.985.286,94	9.075.934.159,84
	UPB 4 - Risorse Umane	64.517.165,04	384.218.763,66	379.990.966,20	44.188.766,57	417.949.057,60	397.556.870,10
	UPB 5 - Risorse Strumentali	302.086.135,78	315.660.282,11	365.837.589,68	356.173.773,06	241.187.362,01	295.168.484,44
	UPB 8 - Altre strutture di Direzione Generale	14.669.110.103,32	185.347.420.966,47	184.335.389.443,68	41.749.337.717,44	234.225.093.435,35	261.305.314.957,07
	TOTALE ENTRATE	140.545.369.748,44	436.929.358.617,30	426.936.523.824,90	160.658.920.293,45	480.435.929.167,46	499.273.631.040,02

Rendiconto Finanziario Decisionale 2019 - Uscite



Codice	Denominazione	ANNO FINANZIARIO 2019			ANNO FINANZIARIO 2018		
		RESIDUI	COMPETENZA (Impegni)	CASSA (Pagamenti)	RESIDUI	COMPETENZA (Impegni)	CASSA (Pagamenti)
UPB 1 - Entrate							
1.1 - TITOLO I - USCITE CORRENTI							
1.1.2 - INTERVENTI DIVERSI							
1.1.2.06	TRASFERIMENTI PASSIVI	66.446,56	467.100.811,30	467.108.691,25	70.105,98	571.453.093,93	571.466.753,35
1.1.2.07	ONERI FINANZIARI	2.381.242,192,09	0,00	0,00	2.381.242,192,09	0,00	0,00
1.1.2.09	POSTE CORRETTIVE E COMPENSATIVE DI ENTRATE CORRENTI	627.079.711,58	9.157.007.771,31	9.160.570.806,65	637.240.282,42	12.084.235,103,13	12.094.332.951,17
1.1.2.10	USCITE NON CLASSIFICABILI IN ALTRE VOCI	110.614,072,40	130.361,585,22	166.783,193,17	109.618,419,71	57.818,234,55	56.814,110,18
	TOTALE USCITE CORRENTI ENTRATE	3.119.002.422,63	9.754.470.147,83	9.794.462.691,07	3.128.171.000,20	12.713.506.431,61	12.722.603.814,70
1.4 - TITOLO IV - PARTITE DI GIRO							
1.4.1 - USCITE AVENTI NATURA DI PARTITE DI GIRO							
1.4.1.21	USCITE AVENTI NATURA DI PARTITE DI GIRO	2.880.778.864,42	1.060.178.083,76	1.069.333.920,59	2.874.155.881,82	955.671.542,66	933.694.489,15
	TOTALE PARTITE DI GIRO ENTRATE	2.880.778.864,42	1.060.178.083,76	1.069.333.920,59	2.874.155.881,82	955.671.542,66	933.694.489,15
	Totale Uscite - UPB 1 - ENTRATE	5.999.781.287,05	10.814.648.231,59	10.863.796.611,66	6.002.326.882,02	13.669.177.974,27	13.666.298.303,85

Rendiconto Finanziario Decisionale 2019 - Uscite



Codice	Denominazione	ANNO FINANZIARIO 2019			ANNO FINANZIARIO 2018		
		RESIDUI	COMPETENZA (Impegni)	CASSA (Pagamenti)	RESIDUI	COMPETENZA (Impegni)	CASSA (Pagamenti)
UPB 2 - Pensioni							
2.1 - TITOLO I - USCITE CORRENTI							
2.1.2 - INTERVENTI DIVERSI							
2.1.2.05	USCITE PER PRESTAZIONI ISTITUZIONALI	4.392.171.393,86	286.981.138.517,07	286.604.201.941,39	4.271.583.591,10	280.414.788.521,89	280.294.200.719,13
2.1.2.06	TRASFERIMENTI PASSIVI	615.014,68	232.148.762,41	232.148.762,41	672.360,39	297.983.088,75	298.040.434,46
2.1.2.07	ONERI FINANZIARI	8.978.781,34	8.741.748,29	8.741.748,29	8.978.781,34	10.840.765,79	10.840.765,79
2.1.2.09	POSTE CORRETTIVE E COMPENSATIVE DI ENTRATE CORRENTI	0,00	2.895.598,22	2.895.598,22	0,00	3.419.999,18	3.419.999,18
2.1.2.10	USCITE NON CLASSIFICABILI IN ALTRE VOCI	59.813.074,33	38.908.001,26	30.492.864,61	53.266.396,20	53.466.681,42	46.920.003,29
	TOTALE USCITE CORRENTI PENSIONI	4.461.576.264,21	287.263.832.627,25	286.878.480.914,92	4.334.501.129,03	280.780.499.057,03	280.653.421.921,85
2.4 - TITOLO IV - PARTITE DI GIRO							
2.4.1 - USCITE AVENTI NATURA DI PARTITE DI GIRO							
2.4.1.21	USCITE AVENTI NATURA DI PARTITE DI GIRO	18.489.024,23	2.796.318.724,83	2.808.188.191,66	6.465.006,79	2.586.147.700,04	2.574.123.682,60
	TOTALE PARTITE DI GIRO PENSIONI	18.489.024,23	2.796.318.724,83	2.808.188.191,66	6.465.006,79	2.586.147.700,04	2.574.123.682,60
	Totale Uscite - UPB 2 - PENSIONI	4.480.067.288,44	290.060.151.352,08	289.686.669.106,58	4.340.966.135,82	283.366.646.757,07	283.227.545.604,45

Rendiconto Finanziario Decisionale 2019 - Uscite



Codice	Denominazione	ANNO FINANZIARIO 2019			ANNO FINANZIARIO 2018		
		RESIDUI	COMPETENZA (Impegni)	CASSA (Pagamenti)	RESIDUI	COMPETENZA (Impegni)	CASSA (Pagamenti)
	UPB 3 - prestazioni a sostegno del reddito						
	3.1 - TITOLO I - USCITE CORRENTI						
	3.1.2 - INTERVENTI DIVERSI						
3.1.2.05	USCITE PER PRESTAZIONI ISTITUZIONALI	1.521.771.894,38	44.074.426.248,94	43.918.249.340,28	1.474.213.040,87	37.957.985.060,21	37.857.699.027,07
3.1.2.06	TRASFERIMENTI PASSIVI	4.268.773,53	46.703.462,84	46.616.075,89	4.457.915,58	46.290.388,68	46.479.530,73
3.1.2.07	ONERI FINANZIARI	609,19	2.616.854,61	2.616.854,61	609,19	1.010.403,59	1.010.403,59
3.1.2.09	POSTE CORRETTIVE E COMPENSATIVE DI ENTRATE CORRENTI	30.032,61	797.002,58	797.002,68	30.644,61	703.769,27	704.381,27
3.1.2.10	USCITE NON CLASSIFICABILI IN ALTRE VOCI	57.151.965,42	198.642.519,82	180.305.178,32	45.495.556,14	177.781.922,74	165.968.505,30
	TOTALE USCITE CORRENTI PRESTAZIONI A SOSTEGNO DEL REDDITO	1.583.223.275,13	44.323.186.088,79	44.148.584.451,78	1.524.197.766,19	38.183.771.544,49	38.071.861.847,96
	3.2 - TITOLO II - USCITE IN CONTO CAPITALE						
	3.2.1 - INVESTIMENTI						
3.2.1.14	CONCESSIONI DI CREDITI E ANTICIPAZIONI	84.863.810,86	783.289.890,46	797.750.192,94	110.591.513,23	891.568.635,21	881.641.281,87
	TOTALE USCITE IN CONTO CAPITALE PRESTAZIONI A SOSTEGNO DEL REDDITO	84.863.810,86	783.289.890,46	797.750.192,94	110.591.513,23	891.568.635,21	881.641.281,87
	3.4 - TITOLO IV - PARTITE DI GIRO						
	3.4.1 - USCITE AVENTI NATURA DI PARTITE DI GIRO						
3.4.1.21	USCITE AVENTI NATURA DI PARTITE DI GIRO	87.267.356,16	5.478.842.001,61	5.471.529.267,78	71.310.781,92	5.343.303.803,65	5.327.347.229,31
	TOTALE PARTITE DI GIRO PRESTAZIONI A SOSTEGNO DEL REDDITO	87.267.356,16	5.478.842.001,61	5.471.529.267,78	71.310.781,92	5.343.303.803,65	5.327.347.229,31
	Totale Uscite - UPB 3 - PRESTAZIONI A SOSTEGNO DEL REDDITO	1.755.354.442,15	50.585.317.980,86	50.417.863.912,50	1.706.100.061,24	44.418.643.983,35	44.280.850.359,14

Rendiconto Finanziario Decisionale 2019 - Uscite



Codice	Denominazione	ANNO FINANZIARIO 2019			ANNO FINANZIARIO 2018		
		RESIDUI	COMPETENZA (Impegni)	CASSA (Pagamenti)	RESIDUI	COMPETENZA (Impegni)	CASSA (Pagamenti)
UPB 4 - Risorse Umane							
4.1 - TITOLO I - USCITE CORRENTI							
4.1.1 - FUNZIONAMENTO							
4.1.1.01	USCITE PER GLI ORGANI DELL'ENTE	5.261.847,89	3.293.465,64	3.959.666,02	3.612.965,79	3.292.158,15	1.398.050,65
4.1.1.02	ONERI PER IL PERSONALE IN ATTIVITÀ DI SERVIZIO	234.401.533,01	1.723.355.421,67	1.730.308.733,39	230.020.347,35	1.681.201.014,88	1.671.240.444,51
4.1.1.04	USCITE PER L'ACQUISTO DI BENI DI CONSUMO E DI SERVIZI	1.883.760,65	2.811.155,72	2.592.525,29	262.825,66	3.389.513,31	1.664.716,61
4.1.2 - INTERVENTI DIVERSI							
4.1.2.05	USCITE PER PRESTAZIONI ISTITUZIONALI	0,00	240.500,00	240.500,00	0,00	620.350,00	620.350,00
4.1.2.06	TRASFERIMENTI PASSIVI	15.996.313,11	19.473.990,73	16.948.228,43	16.084.286,83	19.349.782,09	19.255.899,70
4.1.4 - TRATTAMENTI DI QUIESCENZA, INTEGRATIVI E SOSTITUTIVI							
4.1.4.03	ONERI PER IL PERSONALE IN QUIESCENZA	5.837.365,84	267.224.276,68	266.759.236,33	5.582.508,41	276.878.657,45	276.623.800,02
	TOTALE USCITE CORRENTI RISORSE UMANE	263.380.820,50	2.016.398.810,44	2.020.808.889,46	255.562.934,04	1.984.731.475,88	1.970.803.261,49
4.2 - TITOLO II - USCITE IN CONTO CAPITALE							
4.2.1 - INVESTIMENTI							
4.2.1.14	CONCESSIONI DI CREDITI E ANTICIPAZIONI	45.189.703,53	176.297.740,16	169.392.012,28	51.710.262,42	184.384.360,69	178.693.481,10
4.2.1.15	INDENNITÀ DI ANZIANITÀ E SIMILARI AL PERSONALE CESSATO DAL SERVIZIO	766,41	82.710.610,28	82.710.610,28	766,41	86.653.141,31	86.653.141,31
4.2.2 - ONERI COMUNI							
4.2.2.20	ESTINZIONE DEBITI DIVERSI	0,00	100.741,75	100.741,75	0,00	6.112,74	6.112,74
	TOTALE USCITE IN CONTO CAPITALE RISORSE UMANE	45.190.469,94	259.109.092,19	252.203.364,31	51.711.028,83	271.043.614,74	265.352.735,15
4.4 - TITOLO IV - PARTITE DI GIRO							
4.4.1 - USCITE AVENTI NATURA DI PARTITE DI GIRO							
4.4.1.21	USCITE AVENTI NATURA DI PARTITE DI GIRO	6.950.767,07	136.819.102,46	136.386.398,47	6.629.433,88	133.911.655,61	133.590.322,42
	TOTALE PARTITE DI GIRO RISORSE UMANE	6.950.767,07	136.819.102,46	136.386.398,47	6.629.433,88	133.911.655,61	133.590.322,42
	Totale Uscite - UPB 4 - RISORSE UMANE	315.522.057,51	2.412.327.005,09	2.409.398.652,24	313.903.396,75	2.389.686.746,23	2.369.746.319,06

Rendiconto Finanziario Decisionale 2019 - Uscite



Codice	Denominazione	ANNO FINANZIARIO 2019			ANNO FINANZIARIO 2018		
		RESIDUI	COMPETENZA (Impegni)	CASSA (Pagamenti)	RESIDUI	COMPETENZA (Impegni)	CASSA (Pagamenti)
UPB 5 - Risorse Strumentali							
5.1 - TITOLO I - USCITE CORRENTI							
5.1.1 - FUNZIONAMENTO							
5.1.1.01	USCITE PER GLI ORGANI DELL'ENTE	1.564.978,19	0,00	0,00	1.564.978,19	0,00	0,00
5.1.1.02	ONERI PER IL PERSONALE IN ATTIVITÀ DI SERVIZIO	2.515.312,15	0,00	0,00	2.515.312,15	0,00	0,00
5.1.1.04	USCITE PER L'ACQUISTO DI BENI DI CONSUMO E DI SERVIZI	583.059.123,68	604.631.646,96	583.661.371,10	624.389.211,02	582.917.661,45	531.900.664,08
5.1.2 - INTERVENTI DIVERSI							
5.1.2.06	TRASFERIMENTI PASSIVI	14.720,39	28.170,00	27.740,00	24.554,39	27.210,00	33.380,00
5.1.2.08	ONERI TRIBUTARI	1.257.066,37	29.213.236,18	28.968.798,87	1.455.420,75	37.962.546,79	38.128.267,69
5.1.2.09	POSTE CORRETTIVE E COMPENSATIVE DI ENTRATE CORRENTI	0,00	8.226,66	8.226,66	0,00	0,00	0,00
5.1.2.10	USCITE NON CLASSIFICABILI IN ALTRE VOCI	72.530.486,19	305.945.791,39	300.824.203,58	66.922.773,97	315.274.376,66	282.744.135,80
	TOTALE USCITE CORRENTI RISORSE STRUMENTALI	660.941.706,97	939.827.071,19	913.490.340,21	696.872.250,47	936.181.794,90	852.806.447,57
5.2 - TITOLO II - USCITE IN CONTO CAPITALE							
5.2.1 - INVESTIMENTI							
5.2.1.11	ACQUISIZIONE BENI DI USO DUREVOLE E OPERE IMMOBILIARI	307.757,18	0,00	0,00	307.757,18	0,00	0,00
5.2.1.12	ACQUISIZIONE DI IMMOBILIZZAZIONI TECNICHE	161.681.184,73	87.952.015,41	96.494.214,96	196.074.076,09	161.385.078,04	184.295.135,02
5.2.1.13	PARTICIPAZIONI E ACQUISTO DI VALORI MOBILIARI	28.512.612,00	0,00	0,00	28.512.612,00	0,00	0,00
	TOTALE USCITE IN CONTO CAPITALE RISORSE STRUMENTALI	190.501.553,91	87.952.015,41	96.494.214,96	224.894.445,27	161.385.078,04	184.295.135,02
5.4 - TITOLO IV - PARTITE DI GIRO							
5.4.1 - USCITE AVENTI NATURA DI PARTITE DI GIRO							
5.4.1.21	USCITE AVENTI NATURA DI PARTITE DI GIRO	9.769.108,33	1.859.103,25	1.859.103,25	9.769.108,33	1.477.125,74	1.477.125,74
	TOTALE PARTITE DI GIRO RISORSE STRUMENTALI	9.769.108,33	1.859.103,25	1.859.103,25	9.769.108,33	1.477.125,74	1.477.125,74
	Totale Uscite - UPB 5 - RISORSE STRUMENTALI	861.212.369,21	1.029.638.189,85	1.011.843.658,42	931.635.804,07	1.099.043.995,68	1.038.578.708,33

Rendiconto Finanziario Decisionale 2019 - Uscite



Codice	Denominazione	ANNO FINANZIARIO 2019			ANNO FINANZIARIO 2018		
		RESIDUI	COMPETENZA (Impegni)	CASSA (Pagamenti)	RESIDUI	COMPETENZA (Impegni)	CASSA (Pagamenti)
	UPB 8 - Altre strutture di Direzione Generale						
	8.1 - TITOLO I - USCITE CORRENTI						
	8.1.1 - FUNZIONAMENTO						
8.1.1.02	ONERI PER IL PERSONALE IN ATTIVITÀ DI SERVIZIO	110.451,50	0,00	46.073,70	359.287,88	0,00	176.237,01
8.1.1.04	USCITE PER L'ACQUISTO DI BENI DI CONSUMO E DI SERVIZI	6.821.971,76	8.178.785,12	7.486.984,68	5.534.177,90	8.146.544,91	5.677.185,93
	8.1.2 - INTERVENTI DIVERSI						
8.1.2.06	TRASFERIMENTI PASSIVI	2.769.089,268,92	3.752.977,270,60	3.543.149,791,05	2.719.183,184,33	4.142.884,257,36	4.092.778,172,77
8.1.2.07	ONERI FINANZIARI	528.136,39	2.320.055,96	2.320.238,61	529.386,53	1.102.002,07	1.103.252,21
8.1.2.08	ONERI TRIBUTARI	9.218.597,75	164.379,479,48	159.718,900,90	5.284,014,42	139.998,222,83	136.063,639,50
8.1.2.09	POSTE CORRETTIVE E COMPENSATIVE DI ENTRATE CORRENTI	2.379.321,836,92	100,045,20	100,045,20	2.379.321,836,92	20,026,522,44	20,026,522,44
8.1.2.10	USCITE NON CLASSIFICABILI IN ALTRE VOCI	95.524,682,85	215,229,160,94	220,539,125,81	115,476,930,55	224,429,758,06	224,663,410,44
	TOTALE USCITE CORRENTI ALTRE STRUTTURE DI DIREZIONE GENERALE	5.260.614,946,09	4.143.184,797,30	3.933.361,159,95	5.225.668,818,53	4.536.387,307,67	4.480.488,420,30
	8.2 - TITOLO II - USCITE IN CONTO CAPITALE						
	8.2.1 - INVESTIMENTI						
8.2.1.11	ACQUISIZIONE BENI DI USO DUREVOLE E OPERE IMMOBILIARI	7.314,239,43	2.346,482,24	1.779,501,41	4.583,829,28	4.238,975,84	1.307,252,54
8.2.1.12	ACQUISIZIONE DI IMMOBILIZZAZIONI TECNICHE	5.484,885,04	0,00	782,853,62	8.609,804,71	0,00	1.748,787,29
8.2.1.13	PARTECIPAZIONI E ACQUISTO DI VALORI MOBILIARI	0,00	154,940,419,41	154,940,419,41	0,00	93,579,047,44	93,579,047,44
8.2.1.14	CONCESSIONI DI CREDITI E ANTICIPAZIONI	2.734,315,91	6.660,640,484,87	6.660,802,356,80	2.922,065,01	6.296,907,905,54	6.296,920,412,49
	8.2.2 - ONERI COMUNI						
8.2.2.17	RIMBORSI DI ANTICIPAZIONI PASSIVE	39.968,767,968,38	3.884,018,878,00	0,00	126,333,766,619,38	2.513,001,349,00	88,878,000,000,00
8.2.2.20	ESTINZIONE DEBITI DIVERSI	0,00	195,467,063,80	195,467,063,80	0,00	78,856,320,50	78,856,320,50
	TOTALE USCITE IN CONTO CAPITALE ALTRE STRUTTURE DI DIREZIONE GENERALE	39.984,301,408,76	10.897,413,328,32	7.013,772,195,04	126.349,882,318,38	8.986,583,598,32	95.350,411,820,26
	8.4 - TITOLO IV - PARTITE DI GIRO						
	8.4.1 - USCITE AVENTI NATURA DI PARTITE DI GIRO						
8.4.1.21	USCITE AVENTI NATURA DI PARTITE DI GIRO	10.456,134,793,99	60,299,713,397,73	59,806,375,531,22	10,144,908,511,15	57,566,769,924,09	57,255,543,641,25
	TOTALE PARTITE DI GIRO ALTRE STRUTTURE DI DIREZIONE GENERALE	10.456,134,793,99	60,299,713,397,73	59,806,375,531,22	10,144,908,511,15	57,566,769,924,09	57,255,543,641,25
	Totale Uscite - UPB 8 - ALTRE STRUTTURE DI DIREZIONE GENERALE	55.701,051,148,84	75.340,311,523,35	70.753,508,886,21	141.720,479,648,06	71,089,740,830,08	157,086,443,881,81

Rendiconto Finanziario Decisionale 2019 - Uscite



Codice	Denominazione	ANNO FINANZIARIO 2019			ANNO FINANZIARIO 2018		
		RESIDUI	COMPETENZA (Impegni)	CASSA (Pagamenti)	RESIDUI	COMPETENZA (Impegni)	CASSA (Pagamenti)
	Riepilogo dei titoli Entrate						
	TITOLO I	3.119.002.422,83	9.754.470.147,83	9.794.462.691,07	3.128.171.000,20	12.713.506.431,61	12.722.603.814,70
	TITOLO IV	2.880.778.864,42	1.060.178.083,76	1.069.333.920,59	2.874.155.881,82	955.671.542,86	933.694.489,15
	Totale delle uscite Entrate	5.999.781.287,05	10.814.648.231,59	10.863.796.611,66	6.002.326.882,02	13.669.177.974,27	13.656.298.303,85
	Riepilogo dei titoli Pensioni						
	TITOLO I	4.461.578.264,21	287.263.832.627,25	286.878.480.914,92	4.334.501.129,03	280.780.499.057,03	280.653.421.921,85
	TITOLO IV	18.489.024,23	2.796.318.724,83	2.808.188.191,66	6.485.006,79	2.586.147.700,04	2.574.123.682,60
	Totale delle uscite Pensioni	4.480.067.288,44	290.060.151.352,08	289.686.669.106,58	4.340.966.135,82	283.366.646.757,07	283.227.545.604,45
	Riepilogo dei titoli prestazioni a sostegno del reddito						
	TITOLO I	1.593.223.275,13	44.323.186.089,79	44.148.584.451,78	1.524.197.766,19	38.183.771.544,49	38.071.861.847,96
	TITOLO II	84.863.810,86	783.289.890,46	797.750.192,94	110.591.513,23	891.568.635,21	881.641.281,87
	TITOLO IV	87.267.386,16	5.478.842.001,61	5.471.529.267,78	71.310.781,82	5.343.303.803,65	5.327.347.229,31
	Totale delle uscite prestazioni a sostegno del reddito	1.755.354.442,15	50.585.317.980,86	50.417.863.912,50	1.706.100.061,24	44.418.643.983,35	44.280.850.369,14
	Riepilogo dei titoli Risorse Umane						
	TITOLO I	263.380.820,50	2.016.398.810,44	2.020.808.889,46	255.562.934,04	1.984.731.475,88	1.970.803.261,49
	TITOLO II	45.190.469,94	259.109.092,19	252.203.364,31	51.711.028,83	271.043.614,74	265.352.735,15
	TITOLO IV	6.950.767,07	136.819.102,46	136.386.398,47	6.629.433,88	133.911.655,61	133.590.322,42
	Totale delle uscite Risorse Umane	315.522.057,51	2.412.327.005,09	2.409.398.652,24	313.903.396,75	2.389.686.746,23	2.369.746.319,06
	Riepilogo dei titoli Risorse Strumentali						
	TITOLO I	660.941.706,97	939.827.071,19	913.490.340,21	696.872.250,47	936.181.794,90	852.806.447,57
	TITOLO II	190.501.553,91	87.952.015,41	96.494.214,96	224.894.445,27	161.385.078,04	184.295.135,02
	TITOLO IV	9.769.108,33	1.859.103,25	1.859.103,25	9.769.108,33	1.477.125,74	1.477.125,74
	Totale delle uscite Risorse Strumentali	861.212.369,21	1.029.638.189,85	1.011.843.658,42	931.535.804,07	1.099.043.998,68	1.038.578.708,33
	Riepilogo dei titoli Altre strutture di Direzione Generale						
	TITOLO I	5.260.614.946,09	4.143.184.797,30	3.933.361.159,95	5.225.688.818,53	4.536.387.307,67	4.480.488.420,30
	TITOLO II	39.984.301.408,76	10.897.413.328,32	7.013.772.195,04	126.349.882.318,36	8.986.583.598,32	95.350.411.820,26
	TITOLO IV	10.456.134.793,99	60.299.713.397,73	59.806.375.531,22	10.144.908.511,15	57.566.769.924,09	57.255.543.641,25
	Totale delle uscite Altre strutture di Direzione Generale	55.701.051.148,84	75.340.311.523,35	70.753.508.886,21	141.720.479.648,06	71.089.740.830,08	157.086.443.881,81



Rendiconto Finanziario Decisionale 2019 - Uscite

Codice	Denominazione	ANNO FINANZIARIO 2019			ANNO FINANZIARIO 2018		
		RESIDUI	COMPETENZA (Impegni)	CASSA (Pagamenti)	RESIDUI	COMPETENZA (Impegni)	CASSA (Pagamenti)
Riepilogo delle uscite per i titoli 'Entrate', 'Pensioni', 'Prestazioni a sostegno del reddito', 'Risorse Umane', 'Risorse Strumentali', Altre strutture di direzione generale'							
	TITOLO I	15.348.741.435,53	348.440.899.542,80	347.689.188.447,39	15.164.993.898,46	339.135.077.611,58	338.751.985.713,87
	TITOLO II	40.304.857.243,47	12.027.764.326,38	8.160.219.967,25	126.737.079.305,71	10.310.580.926,31	96.681.700.972,30
	TITOLO IV	13.459.389.914,20	69.773.730.413,64	69.293.672.412,97	13.113.238.723,79	66.587.281.751,79	66.225.776.490,47
	TOTALE	69.112.988.593,20	430.242.394.282,82	425.143.080.827,61	155.015.311.927,96	416.032.940.289,68	501.659.463.176,64
	UPB 1 - Entrate	5.999.751.287,05	10.814.648.231,59	10.863.796.611,66	6.002.326.882,02	13.669.177.974,27	13.656.298.303,85
	UPB 2 - Pensioni	4.480.067.288,44	290.060.151.352,08	289.686.669.106,58	4.340.966.135,82	283.366.646.757,07	283.227.545.604,45
	UPB 3 - prestazioni a sostegno del reddito	1.755.354.442,15	50.585.317.980,86	50.417.863.912,50	1.706.100.061,24	44.418.643.983,35	44.280.850.359,14
	UPB 4 - Risorse Umane	315.522.057,51	2.412.327.005,09	2.409.398.652,24	313.903.396,75	2.389.686.746,23	2.369.746.319,06
	UPB 5 - Risorse Strumentali	861.212.369,21	1.029.638.189,85	1.011.843.658,42	931.535.804,07	1.099.043.998,68	1.038.578.708,33
	UPB 8 - Altre strutture di Direzione Generale	55.701.051.148,84	75.340.311.523,95	70.753.508.886,21	141.720.479.648,06	71.089.740.830,08	157.086.443.881,81
	TOTALE USCITE	69.112.988.593,20	430.242.394.282,82	425.143.080.827,61	155.015.311.927,96	416.032.940.289,68	501.659.463.176,64

PAGINA BIANCA

Consuntivo 2019

Rendiconto finanziario gestionale

Rendiconto Finanziario Gestionale 2019 - Entrate

Codice	Denominazione	Previsioni iniziali		Variazioni		Previsioni definitive		Somme Accertate		Gestore dei residui		Gestore di cassa		Totale medio al termine dell'esercizio
		In aumento	In diminuzione	Iniziali	Variazioni	Totale	Previsioni definitive	Riscossioni	Differenze rispetto alle previsioni definitive	Differenze rispetto alle previsioni definitive				
										Totale Accertamenti	Totale Accertamenti			
Avanzo di amministrazione														
Fondo riserve di cassa				103.218.394,52/2.03									30.785.965.142,14	
IPES 1 - Entrate														
TITOLO I - ENTRATE CORRENTI														
1.1 - ENTRATE CONTRIBUTIVE														
1.1.1 - ENTRATE CONTRIBUTIVE														
1.1.1.01 - Alquote contributive a carico dei datori di lavoro														
1E110001	CONTRIBUTI PER LAVORATORI DIPENDENTI DA AZIENDE TENUTE ALLA PRESENTAZIONE DELLE DENUNCE RENDICONTO	147.284.872,46/65	592.699.298,46	0,00	0,00	147.284.872,46	1.947.825.665,09	58.375.088.183,66	-113.907.720,79	58.261.169.462,86	139.097.534.733,31	139.705.154.579,54	607.619.828,23	62.391.094.301,75
1E110002	CONTRIBUTI PER LAVORATORI DOMESTICI	994.301,41/90,00	0,00	46.373,41/90,00	0,00	919.928,00/0,00	120.994,959/89	58.713.878,55	-7.550,52	58.706.328,03	925.680,198/20	1.038.609,470/96	110.949.272,76	62.019.816,76
1E110003	CONTRIBUTI PER GLI OPERAI AGRICOLI BENEFICIARI DELLE AZIENDE AGRICOLE	1.842.094,590/0,00	0,00	9.231,876/87	0,00	1.832.862,689/13	60.653,279/56	4.723.791.335,47	-18.901.995,04	4.704.879.340,43	1.965.398,619/92	1.691.680,291/16	128.281.671,24	4.906.706.437,86
1E110004	CONTRIBUTI PER LAVORATORI ADDETTI AI PUBBLICI SERVIZI DI TRASPORTO	0,00	0,00	0,00	0,00	0,00	0,00	22.698.936,41	0,00	22.698.936,41	0,00	0,00	0,00	22.698.936,41
1E110005	CONTRIBUTI PER LAVORATORI ADDETTI AI PUBBLICI SERVIZI DI TELEFONIA	0,00	0,00	0,00	0,00	0,00	0,00	399.992,90	0,00	399.992,90	0,00	0,00	0,00	399.992,90
1E110006	CONTRIBUTI PER LAVORATORI ADDETTI ALLE AZIENDE ELETTRICHE PRIVATE	0,00	0,00	0,00	0,00	0,00	0,00	102.648,87	0,00	102.648,87	0,00	0,00	0,00	102.648,87
1E110007	CONTRIBUTI PER IL PERSONALE DI VOLO DIPENDENTE DA AZIENDE DI NAVIGAZIONE AEREA	0,00	0,00	0,00	0,00	0,00	48.156,70	1.819.094,77	0,00	1.819.094,77	0,00	48.156,70	48.156,70	1.819.094,77
1E110009	CONTRIBUTI OBBLIGATORI PER PERSONALE DIVERSE DALLA CATTOLICA	30.720,17/70,00	0,00	32.257,85	0,00	30.397,559/15	50.833,73	35.687.788,60	0,00	35.687.788,60	30.397,559/15	30.390,367/50	-37.191,65	35.786.813,98
1E110010	CONTRIBUTI OBBLIGATORI TRAMITE LE CASSE MARITIME (MALATTIA, AGS, DI MALATTIA, MATERNITÀ E GESCAL)	418.798,445/15	13.085.711,85	0,00	0,00	431.874,157/0,00	14.702.273,31	0,00	0,00	431.874,157/0,00	448.576,430/31	448.576,430/31	14.702.273,31	0,00
1E110018	CONTRIBUTI OBBLIGATORI TRAMITE LE CASSE MARITIME (MALATTIA, AGS, DI MALATTIA, MATERNITÀ E GESCAL)	0,00	0,00	0,00	0,00	0,00	0,00	15.763.840,79	0,00	15.763.840,79	0,00	0,00	0,00	15.763.840,79
1E110020	CONTRIBUTI PER LAVORATORI MARITIMI PERIODICI (MALATTIA, AGS, DI MALATTIA, MATERNITÀ E GESCAL)	40.443.841,00	3.460.189,00	0,00	0,00	43.904.000,00	408.249,46	0,00	0,00	43.904.000,00	44.312.249,46	44.312.249,46	408.249,46	0,00
1E110022	CONTRIBUTI DEGLI AGRICOLI	1.276.786,386/0,00	0,00	5.727.882,70	0,00	1.271.048.503,30	2.107.077,20	2.217.137.450,81	-31.433.872,84	2.185.703.577,97	1.542.469,679/0,00	1.104.148.850/46	-48.313.827,54	2.394.713.308,01
1E110023	CONTRIBUTI DEGLI ESERCENTI ATTIVITÀ MEZZANZI E COLON	8.401.850,000/0,00	0,00	291.086,475/79	0,00	8.179.532,41	87.975.103,21	17.161.657.792,10	-374.683.847,44	16.796.879.544,66	6.841.911.123/13	8.679.979.911/16	337.888.788,05	18.106.662.685,90
1E110024	CONTRIBUTI DEI COMMERCIALI	10.891,498,132/0,00	0,00	598.172,905/19	0,00	10.332.322,226/81	348.619,182/50	24.057.888,527/67	-619.949,234,10	23.437.939,292/57	7.930.630,417/0,00	8.067.792,055/06	436.431.638,06	26.054.819.647,82
1E110025	CONTRIBUTI DEI PESCATORI AUTONOMI	1.127.276,00	0,00	592.978,00	0,00	1.086.000,00	947.425,49	0,00	0,00	1.086.000,00	2.015,425,49	2.015,425,49	947.425,49	0,00
1E110026	CONTRIBUTI SOCIALI DI MALATTIA DEI LIBERI	0,00	0,00	0,00	0,00	0,00	11.435,80	55.524.329,99	0,00	55.524.329,99	0,00	0,00	0,00	55.524.329,99
1E110028	CONTRIBUTI PER PRESTAZIONI DEL SERVIZIO SANITARIO NAZIONALE DOVUTI DALLE AZIENDE ART. 11 DEL D.L. N. 502/1995	0,00	0,00	0,00	0,00	0,00	11.435,80	1.285.652.035,06	0,00	1.285.652.035,06	0,00	689.054,75	689.054,75	1.284.974.416,11
1E110035	CONTRIBUTI PER LA RELAZIONE PREVIDENZIALE ESCLUSIVA ABITUALE ANCORCHÉ NON ESCLUSIVA ATTIVITÀ DI LAVORO AUTONOMO CON DPR N. 9/7/1998 E ALTRE ATTIVITÀ DI CUI ALL'ART. 2, COMMA 26, LEGGE N. 338/1995	7.942.800,000/0,00	377,414/100,00	0,00	0,00	8.320.214,100/0,00	-36.525,263/73	1.923.036.654,12	0,00	1.923.036.654,12	8.153.809,618/0,00	8.139.738,350/41	-14.071.467,98	2.067.187.189,89
1E110043	CONTRIBUTO STRAORDINARIO A CARICO DEI DIPENDENTI DELLE AZIENDE E DEI DIPENDENTI DELLE AZIENDE DELLA LEGGE N. 488/1999	0,00	0,00	0,00	0,00	0,00	0,00	27.961.005,73	0,00	27.961.005,73	0,00	0,00	0,00	27.961.005,73
1E110047	CONTRIBUTO A CARICO DEI DATORI DI LAVORO GA SCRITTI AL SOPPRESSO FONDO PER LA PREVIDENZA PER I DIPENDENTI DELLE AZIENDE DELLA LEGGE N. 488/99	0,00	0,00	0,00	0,00	0,00	0,00	565.707,64	0,00	565.707,64	0,00	0,00	0,00	565.707,64
1E110048	CONTRIBUTO A CARICO DEI DATORI DI LAVORO GA SCRITTI AL SOPPRESSO FONDO PER LA PREVIDENZA PER I DIPENDENTI DELLE AZIENDE DELLA LEGGE N. 488/1999	1.225.653,588/0,00	0,00	0,00	0,00	0,00	117.628,015/85	447.616.640,90	-1.835.118,13	445.781.522,77	1.150.184,549/84	1.309.277,379/10	159.092.820,28	445.781.522,47
1E110057	CONTRIBUTO PER LAVORATORI DIPENDENTI PER LA PREVIDENZA E DI ASSISTENZA NAZIONALE DI PREVIDENZA E DI ASSISTENZA PER LAVORATORI DELLO SPETTACOLO (LEGGE N. 500/1998) E PER LAVORATORI DELLO SPETTACOLO (LEGGE N. 201/1997) E PER LAVORATORI CON MODIFICAZIONI DALLA LEGGE 22 DICEMBRE 2011, N. 24.	0,00	0,00	34.092.224,75	0,00	1.191.651.362,26	117.628,015/85	1.191.651.362,26	117.628,015/85	1.191.651.362,26	1.191.651.362,26	1.309.277,379/10	159.092.820,28	445.781.522,47

Rendiconto Finanziario Gestionale 2019 - Entrate



Codice	Denominazione	Previsioni iniziali		Variazioni		Previsioni definitive		Somme Accertate				Gestione dei residui				Gestione di cassa		Totale medio al termine dell'esercizio
		In aumento	In diminuzione	In aumento	In diminuzione	Totale accertamenti	Differenze rispetto alle previsioni definitive	Iniziali	Variazioni	Totale	Previsioni definitive	Riscossioni	Differenze rispetto alle previsioni definitive	Totale medio al termine dell'esercizio				
1E110199	CONTRIBUTI PER LAVORATORI DIPENDENTI ALL'ISTITUTO NAZIONALE DI PREVIDENZA PER I DIPENDENTI DELL'AMMINISTRAZIONE CENTRALE (ART. 1, COMMA 1, LETTERA A) DEL D.L. 28 FEBBRAIO 1997, CONVERTITO CON MODIFICHE E INTEGRAZIONI NELLA LEGGE 28 DICEMBRE 2011, N. 201, CONVERTITO CON MODIFICHE E INTEGRAZIONI NELLA LEGGE 22 DICEMBRE 2011, N. 214	596.566.069,41	0,00	20.000,00	0,00	56.922.785.077,52	690.810,852,07	447.262.320,34	0,00	447.262.320,34	56.832.184.225,45	56.741.298.991,53	479.114.766,08	628.758.469,33				
1E110200	CONTRIBUTI DIVERSI (CONTRIBUTI PER GLI ALIEVI DEGLI Istituti NAUTICI, CONTRIBUTI AL FAVORE DEI DIPENDENTI DELLE AZIENDE MARCHE E CONTRIBUTI EX ART. 101 DELLA LEGGE N. 88/784 SU INTEGRAZIONI SALARIALI EROGATE DIRETTAMENTE PER PERIODI IRREGGESSI, CONTRIBUTI PER I DIPENDENTI ELETTRICARI E DIRETTORI DIDATTICI)	127.000,00	0,00	20.000,00	0,00	2.845.758,38	2.748.758,38	7.798.077,26	0,00	7.798.077,26	107.000,00	3.862.802,60	3.785.802,60	6.781.033,05				
1E110201	Totale 1.1.1.01 - ALIQUOTE CONTRIBUTIVE A CARICO DEI DATORI DI LAVORO E/O DEGLI ESERCIZI	229.957.669,41	0,00	941.986.640,15	0,00	233.956.503.800,35	3.328.603.979,32	110.844.089.251,36	-1.160.718.938,86	109.683.350.312,50	222.887.114.099,00	225.201.831.366,21	2.214.717.267,21	118.438.022.027,22				
1.1.1.02 -	Quote di partecipazione degli iscritti all'onere di specifiche gestioni																	
1E110201	CONTRIBUTI DEI PROSECUTORI VOLONTARI DELL'ASSICURAZIONE SOCIALE	253.789.925,00	0,00	15.416.729,00	0,00	211.150.049,51	-58.030,614,49	852,18	0,00	852,18	269.186.664,00	211.150.049,51	-58.030,614,49	852,18				
1E110202	CONTRIBUTI DEGLI ISCRITTI ALLA SICURTÀ FACOLTATIVA	798.217,00	0,00	0,00	0,00	1.637.300,00	911.083,00	726.217,00	0,00	726.217,00	1.637.300,00	1.637.300,00	911.083,00	0,00				
1E110203	CONTRIBUTI PER MUTUALITÀ PENSIONI ALLE CASALINGHE	840.000,00	0,00	0,00	0,00	923.794,36	83.794,36	840.000,00	0,00	840.000,00	923.794,36	923.794,36	83.794,36	0,00				
1E110207	CONTRIBUTI PER LA GESTIONE MUTUALITÀ PENSIONI ALLE CASALINGHE (CITTADINI NON TENU TALI ISCRIZIONI PRESSO GLI ENTI MUTUALISTICI)	0,00	0,00	0,00	0,00	121,55	121,55	0,00	0,00	0,00	121,55	121,55	121,55	0,00				
1E110210	CONTRIBUTI PER LA GESTIONE MUTUALITÀ PENSIONI ALLE CASALINGHE (POSTELEGARIONICI)	1.057.216,88	0,00	0,00	0,00	901.838,70	-155.378,18	338.419,59	0,00	338.419,59	1.057.216,88	901.838,70	-155.378,18	338.419,59				
1E110209	CONTRIBUTO DI SOLIDARIETÀ A CARICO DEGLI ISCRITTI ALLE GESTIONI PENSIONI LAVORATORI DIPENDENTE DEL FONDO DI PREVIDENZA PER IL PERSONALE DI VOLO OPERANTE DA AZIENDE DEL L. 24 MARZO 1956, N. 301, CONVERTITO NELLA LEGGE N. 214/2011, CONVERTITO NELLA LEGGE N. 214/2011	0,00	0,00	0,00	0,00	291.064,23	291.064,23	0,00	0,00	0,00	291.064,23	291.064,23	291.064,23	0,00				
1E110200	CONTRIBUTI ASSOCIATIVI DEL FONDO SCULTORI, MUSICISTI E AUTORI DRAMMATICI A CARICO DEGLI ISCRITTI DELLA GESTIONE ASSISTENZA MAGISTRALE EX COMMA 21, D.L. 201/2011, CONVERTITO NELLA LEGGE N. 214/2011	35.000,00	0,00	0,00	0,00	40.109,44	5.109,44	35.000,00	0,00	35.000,00	40.109,44	40.109,44	5.109,44	0,00				
1E110201	CONTRIBUTI DEI PROSECUTORI VOLONTARI DELL'ASSICURAZIONE SOCIALE VITA	48.438.000,00	0,00	297.000,00	0,00	48.645.155,06	-59.844,94	48.705.000,00	0,00	48.705.000,00	48.645.155,06	48.645.155,06	-59.844,94	0,00				
1E110202	Totale 1.1.1.02 - QUOTE DI PARTECIPAZIONE DEGLI ISCRITTI ALL'ONERE DI SPECIFICHE GESTIONI	305.264.358,88	0,00	16.683.739,00	0,00	263.972.895,38	-66.975.402,50	337.271,77	0,00	337.271,77	320.948.097,88	263.972.895,38	-66.975.402,50	337.271,77				
1.1.2 -	ENTRATE DERIVANTI DA TRASFERIMENTI CORRENTI																	
1E1203 -	Trasferimenti derivanti dalle Regioni																	
1E120302	CONTRIBUTO DELLO STATO A FAVORE DEL FONDO ASSISTENZA E PREVIDENZA DEI PITTORI, SCULTORI, MUSICISTI, SCRITTORI E ARCHITETTI (ART. 1, COMMA 1, LETTERA B) DELLA LEGGE 22 APRILE 1941, N. 633 E SUCCESSIVE INTEGRAZIONI	0,00	0,00	0,00	0,00	82.751,10	82.751,10	0,00	0,00	0,00	82.751,10	82.751,10	82.751,10	0,00				
1E1204 -	DELLO STATO																	
1E120401	Totale 1.1.2.03 - TRASFERIMENTI DA PARTE DELLO STATO	0,00	0,00	0,00	0,00	82.751,10	82.751,10	0,00	0,00	0,00	82.751,10	82.751,10	82.751,10	0,00				
1E120401	CONTRIBUTI DELLE REGIONI PER LA COPERTURA ASSICURATIVA DEGLI APPRENDISTI ARTIGIANI OCCUPATI NEI ORDINARI - ART. 18, LEGGE N. 345/1978	0,00	0,00	0,00	0,00	0,00	0,00	578.048.837,63	0,00	578.048.837,63	0,00	0,00	0,00	578.048.837,63				
1E120401	Totale 1.1.2.04 - TRASFERIMENTI DA PARTE DELLE REGIONI	0,00	0,00	0,00	0,00	0,00	0,00	578.048.837,63	0,00	578.048.837,63	0,00	0,00	0,00	578.048.837,63				
1E120401	Trasferimenti da parte di altri Enti del settore																	
1E120401	CONTRIBUTO SUI PROVENTI DEI DIRITTI D'INGRESSO NEI MUSEI, GALLERIE E ZONE ARCHEOLOGICHE A FAVORE DEL FONDO SCULTORI, MUSICISTI, SCRITTORI E AUTORI DRAMMATICI (FMSAD), EROGATO DALLE SOPRINTENDENZE	0,00	0,00	0,00	0,00	429.603,95	429.603,95	221.634,25	0,00	221.634,25	0,00	429.603,95	429.603,95	221.634,25				
1E120401	Totale 1.1.2.04 - TRASFERIMENTI DA PARTE DELLE REGIONI	0,00	0,00	0,00	0,00	429.603,95	429.603,95	221.634,25	0,00	221.634,25	0,00	429.603,95	429.603,95	221.634,25				

Rendiconto Finanziario Gestionale 2019 - Entrate

Codice	Denominazione	Variazioni		Previsioni iniziali		Somme Accertate		Gestore dei residui		Gestore di cassa		Totale, modulo al termine dell'esercizio
		in aumento	in diminuzione	Previsioni definitive	Totale Accertamenti	Differenze rispetto alle previsioni definitive	Iniziali	Variazioni	Totale	Previsioni definitive	Riscossioni	
1E120209	CONTRIBUTI DOVUTI DA ALTRE ENTITÀ PER LE QUALI ADESIONE FACOLTATIVA ESERCITATA DAGLI ADERENTI ALLA GESTIONE DELLE PREVIDENZE PER IL SETTORE PUBBLICO DI ALTRE ENTITÀ DEL SETTORE PUBBLICO	0,00	0,00	2.000,00	2.000,00	4.426,92	2.426,92	0,00	0,00	2.000,00	4.426,92	2.426,92
1.1.3 - ALTRE ENTRATE		0,00	0,00	2.000,00	2.000,00	434.030,87	432.030,87	221.634,25	0,00	2.000,00	434.030,87	221.634,25
1.1.3.07 - Entrate derivanti dalla vendita di beni e dalla prestazione di servizi												
1E130704	RIMBORSI SPESE RELATIVE A RICHIESTA DI CONCESSIONE PER IL CONCESSIONARIO PER IL CONTO DI ENTE ORGANISMI VARI	0,00	0,00	17.000,000,00	17.000,000,00	18.644.049,96	1.644.049,96	117.086.892,85	0,00	17.000,000,00	22.524.898,55	5.524.898,55
1E130713	PROVENTI DERIVANTI DALL'ATTIVITÀ DI GESTIONE EDI RISCOSSIONE DEI CREDITI DERIVANTI DALL'ATTIVITÀ DI INVESTIMENTI, DALL'ART. 1, DL N. 306/1989 CONVERTITO NELLA LEGGE N. 448/1990 COME MODIFICATO NELLA LEGGE N. 402/1989	0,00	0,00	1.120.000,00	1.120.000,00	698.389,97	-423.610,03	0,00	0,00	1.120.000,00	698.389,97	-423.610,03
1E130718	PROVENTI DERIVANTI DALLA VENDITA DI BENI E DALLA PRESTAZIONE DI SERVIZI	18.120.000,00	0,00	18.120.000,00	18.120.000,00	19.340.419,93	1.220.419,93	117.086.892,85	0,00	18.120.000,00	23.221.288,52	5.101.288,52
1.1.3.09 - Poste correttive e compensative di spese correnti												
1E131002	INTERESSI PER LA RISCOSSIONE DI AZIUNATA O DIFFERITALEI CONTRIBUTI	0,00	0,00	200.724.984,24	200.724.984,24	427.768.128,17	207.076.335,65	2.200.579.772,21	-25.216.629,66	207.394.479,76	418.393.885,99	210.990.409,23
1E131003	CONTRIBUTI AL FONDO ASSISTENZA E PREVIDENZA DEI PITTORI SCULTORI (PSAND) EX ARTT. 149, 154 E 174-TER DELLA LEGGE 22 APRILE 1941, N. 6336 SUCCESSIVE INTEGRAZIONI	0,00	0,00	64.806.059,99	64.806.059,99	165.413.111,25	89.944.473,66	0,00	0,00	75.488.637,59	165.413.111,25	89.944.473,66
1E131009	ENTRATE DIVERSE	0,00	0,00	100.000,00	100.000,00	18.225,56	-18.225,56	0,00	0,00	100.000,00	18.225,56	-18.225,56
Totale 1.1.3.10 - ENTRATE NON CLASSIFICABILI IN ALTRE VOCI		18.120.000,00	0,00	365.631.053,33	365.631.053,33	593.199.465,00	207.579.052,98	2.200.579.772,21	-25.216.629,66	217.593.342,55	2.175.363.342,55	2.175.363.342,55
TOTALE 1.1 - TITOLO I - ENTRATE CORRENTI		1.606.984.446,22	1.016.619.819,87	231.262.629.611,60	231.262.629.611,60	235.138.988.136,92	3.376.358.525,22	113.741.343.880,07	-1.185.935.868,92	223.809.147.311,23	226.379.833.028,61	2.789.675.717,28
1.4 - TITOLO IV - PARTITE DI GIRO												
1.4.1 - ENTRATE AVVENTI NATURA DI PARTITE DI GIRO												
1.4.1.22 - Entrate aventi natura di partite di giro												
1E142208	CONTRIBUTI ASSOCIATIVI RISCOSSI PER IL CONTO DELLE ORGANIZZAZIONI SINDACALI	0,00	0,00	175.331.031,99	175.331.031,99	175.454.938,56	-1.900.064,05	0,00	0,00	177.435.002,83	175.454.938,56	-1.900.064,05
1E142209	CONTRIBUTI RISCOSSI PER CONTO DI ALTRI ENTI	0,00	0,00	84.534.000,00	84.534.000,00	136.525.853,02	56.791.853,02	10.677.599,50	-18.337,99	79.762.000,00	136.192.505,64	56.390.505,64
1E142208	CONTRIBUTI PER LAVORATORI AGRICOLI (SUBORDINATE E AUTONOMI RISCOSSI PER CONTO DELL'INAIL)	0,00	0,00	605.031.399,80	601.337.369,97	624.424.573,16	23.087.203,21	2.056.449.611,92	-15.335.732,92	627.265.313,34	619.293.020,32	90.366.706,98
1E142207	CONTRIBUTI PER LAVORATORI AGRICOLI (SUBORDINATE E AUTONOMI RISCOSSI PER CONTO DELLE ORGANIZZAZIONI SINDACALI DEL SETTORE AGRICOLO)	0,00	0,00	90.224.000,00	90.224.000,00	117.297.462,68	27.073.462,68	0,00	0,00	90.224.000,00	117.297.462,68	27.073.462,68
1E142205	RIMBORSO DA PARTE DELL'INAIL DEGLI ONERI FINANZIARI DERIVANTI DALLA LEGGE N. 448/88 COME RISULTA DALL'ART. 13, LEGGE N. 448/88 COME RISULTA MODIFICATO DALL'ART. 1, DL N. 306/89 E CONVERTITO NELLA LEGGE N. 402/89	0,00	0,00	7.000.000,00	7.000.000,00	3.618.106,62	3.618.106,62	0,00	0,00	0,00	3.618.106,62	3.618.106,62
1E142208	RICORSO DA CARICO DELL'INAIL DEL RIMBORSO DI CONTRIBUTI RELATIVI AI LAVORATORI AGRICOLI (OPENDENTI E SUBORDINATE)	0,00	0,00	0,00	0,00	62.573.693,30	0,00	0,00	0,00	0,00	62.573.693,30	62.573.693,30
1E142209	CONTRIBUTI DI ALTRE ENTITÀ PER LE QUALI ADESIONE FACOLTATIVA ESERCITATA DAGLI ADERENTI ALLA GESTIONE DELLE PREVIDENZE PER IL SETTORE PUBBLICO DI ALTRE ENTITÀ DEL SETTORE PUBBLICO	0,00	0,00	2.103.970,64	2.103.970,64	2.857.119,48	2.857.119,48	36.407.922,17	0,00	0,00	2.857.119,48	1.791.909,91
Totale 1.4.1.22 - ENTRATE AVVENTI NATURA DI PARTITE DI GIRO		0,00	0,00	962.110.428,79	948.730.369,60	1.060.178.683,76	111.447.714,16	2.160.102.836,89	-16.354.070,91	975.347.316,87	1.052.607.973,56	2.168.318.857,79
TOTALE 1.4 - TITOLO IV - PARTITE DI GIRO		0,00	0,00	962.110.428,79	948.730.369,60	1.060.178.683,76	111.447.714,16	2.160.102.836,89	-16.354.070,91	975.347.316,87	1.052.607.973,56	2.168.318.857,79

Rendiconto Finanziario Gestionale 2019 - Entrate



Codice	Denominazione	Variazioni		Somme Accertate		Gestione dei residui			Gestione di cassa			Totale finale al termine dell'esercizio
		In aumento	In diminuzione	Totale Accertamenti	Differenze rispetto all'esercizio precedente	Iniziali	Variazioni	Totale	Previsioni definitive	Riscossioni	Differenze rispetto all'esercizio precedente	
	Totale Entrate - UPB 1 - Entrate	1.610.668.616,96	1.031.103.897,70	236.199.166.220,95	3.987.906.239,38	116.907.446.486,96	-1.201.289.439,43	114.706.157.047,53	224.684.484.627,20	227.431.431.002,46	2.946.938.375,26	123.473.892.656,65

Rendiconto Finanziario Gestionale 2019 - Entrate



Codice	Denominazione	Previsioni iniziali		Variazioni		Previsioni definitive		Somme Accertate		Gestione dei residui		Gestione di cassa		Totale medio al termine dell'esercizio
		In aumento	In diminuzione	In aumento	In diminuzione	Totale Accertamenti	Differenze rispetto alle previsioni definitive	Iniziali	Variazioni	Totali	Previsioni definitive	Riscossioni	Differenze rispetto alle previsioni definitive	
2 -	LIPS 2 - Pensioni													
2.1 -	TITOLO I - ENTRATE CORRENTI													
2.1.1 -	ENTRATE CONTRIBUTIVE													
2.1.1.01 -	Aliquote contributive a carico dei datori di lavoro													
	VALORI CAPITALI E INTERESSI PER LA COPERTURA DEGLI ONERI A CARICO DELLE GESTIONI PENSIONISTICHE DERIVANTI DALL'ART. 10 DELLA LEGGE N. 30/1978 E N. 824/1971 (QUOTA DELL'ESERCIZIO)	0,00	0,00	0,00	0,00	0,00	0,00	0,00	0,00	25.359.528,16	0,00	0,00	0,00	25.359.528,16
	CONTRIBUTO DOVUTO DALLE AZIENDE A COPERTURA DEGLI ONERI DERIVANTI DAL PENSIONAMENTO ANTICIPATO AI SENSI DELL'ART. 29 DELLA LEGGE N. 30/1978 E N. 824/1971 (QUOTA DELL'ESERCIZIO)	0,00	0,00	0,00	0,00	0,00	0,00	0,00	0,00	8.592.296,92	0,00	0,00	0,00	8.592.296,92
	CONTRIBUTI DELLE AZIENDE A COPERTURA DEGLI ONERI DERIVANTI DAL PENSIONAMENTO ANTICIPATO AI SENSI DELL'ART. 29 DELLA LEGGE N. 30/1978 E N. 824/1971 (QUOTA DELL'ESERCIZIO)	0,00	0,00	0,00	0,00	0,00	0,00	0,00	0,00	6.270.556,97	0,00	0,00	0,00	6.270.556,97
	CONTRIBUTI DELLE AZIENDE A COPERTURA DEGLI ONERI DERIVANTI DAL PENSIONAMENTO ANTICIPATO AI SENSI DELL'ART. 29 DELLA LEGGE N. 30/1978 E N. 824/1971 (QUOTA DELL'ESERCIZIO)	0,00	0,00	0,00	0,00	0,00	0,00	0,00	0,00	10.900.095,66	0,00	2.311.716,06	0,00	8.588.379,60
	CONTRIBUTO DOVUTO DALLE AZIENDE A COPERTURA DEGLI ONERI DERIVANTI DAL PENSIONAMENTO ANTICIPATO AI SENSI DELL'ART. 10 DELLA LEGGE N. 30/1978 E N. 824/1971 (QUOTA DELL'ESERCIZIO)	0,00	0,00	0,00	0,00	0,00	0,00	0,00	0,00	19.304.514,86	0,00	0,00	0,00	19.304.514,86
	CONTRIBUTI DELLE AZIENDE A COPERTURA DEGLI ONERI DERIVANTI DAL PENSIONAMENTO ANTICIPATO AI SENSI DELL'ART. 13 DELLA LEGGE N. 257/1992	0,00	0,00	0,00	0,00	0,00	0,00	0,00	0,00	246.096,95	0,00	0,00	0,00	246.096,95
	CONTRIBUTI DELLE AZIENDE A COPERTURA DEGLI ONERI DERIVANTI DAL PENSIONAMENTO ANTICIPATO AI SENSI DELL'ART. 10 DELLA LEGGE N. 30/1978 E N. 824/1971 (QUOTA DELL'ESERCIZIO)	0,00	0,00	0,00	0,00	0,00	0,00	0,00	0,00	459.997,04	0,00	0,00	0,00	459.997,04
	CONTRIBUTI DELLE AZIENDE A COPERTURA DEGLI ONERI DERIVANTI DAL PENSIONAMENTO ANTICIPATO AI SENSI DELL'ART. 10 DELLA LEGGE N. 30/1978 E N. 824/1971 (QUOTA DELL'ESERCIZIO)	0,00	0,00	0,00	0,00	0,00	0,00	0,00	0,00	17.077.961,86	0,00	0,00	0,00	17.077.961,86
	CONTRIBUTI DELLE AZIENDE A COPERTURA DEGLI ONERI DERIVANTI DAL PENSIONAMENTO ANTICIPATO AI SENSI DELL'ART. 10 DELLA LEGGE N. 30/1978 E N. 824/1971 (QUOTA DELL'ESERCIZIO)	0,00	0,00	0,00	0,00	0,00	0,00	0,00	0,00	3.054.950,09	0,00	0,00	0,00	3.054.950,09
	VALORI CAPITALI PER LA COSTITUZIONE DI UNA FONDAZIONE ASSICURATIVA NEL RIFUGIO DI S. GIUSEPPE (CANTONE DI S. GIUSEPPE) ADDETTO AI PUBBLICI SERVIZI DI TELEFONIA	445.245,00	0,00	445.245,00	0,00	445.245,00	0,00	445.245,00	0,00	45.631.583,85	1.982.432,46	267.446,46	0,00	41.649.151,99
	CONTRIBUTI DELLE AZIENDE ESERCENTI ATTIVITA' DI SERVIZI PUBBLICI A COPERTURA DEGLI ONERI DERIVANTI DALLE RATE DI PENSIONAMENTO ANTICIPATO AI SENSI DELL'ART. 4, COMMA 4 E 5 DEL D.L. N. 30/1978	0,00	0,00	0,00	0,00	0,00	0,00	0,00	0,00	1.139.324,85	0,00	0,00	0,00	1.139.324,85
	CONTRIBUTO A CARICO DEGLI ENTI DATORI DI LAVORO A COPERTURA DEGLI ONERI DERIVANTI DAL PENSIONAMENTO ANTICIPATO AI SENSI DELL'ART. 4, COMMA 4 E 5 DEL D.L. N. 30/1978	7.672.200,00	2.755.544,42	10.427.744,42	0,00	10.427.744,42	0,00	10.427.744,42	0,00	11.629.154,18	2.210.645,43	2.210.645,43	0,00	11.431.630,26
	Totale 2.1.1.01 - ALIQUOTE CONTRIBUTIVE A CARICO DEI DATORI DI LAVORO E DEGLI ESERCENTI	8.117.446,00	2.755.544,42	10.872.990,42	0,00	10.872.990,42	0,00	10.872.990,42	0,00	147.668.971,27	7.489.309,74	12.142.730,42	0,00	142.189.703,04
2.1.1.02 -	Quote di partecipazione degli iscritti all'onere di gestione gestionali													

Rendiconto Finanziario Gestionale 2019 - Entrate

Codice	Denominazione	Previsioni iniziali		Variazioni		Previsioni definitive		Somme Accertate		Gestore dei residui		Gestore di cassa		Totale medio al termine dell'esercizio	
		In aumento	In diminuzione	Iniziali	Variazioni	Totale	Previsioni definitive	Recessioni	Differenze rispetto alle previsioni definitive	Recessioni	Differenze rispetto alle previsioni definitive	Totale medio al termine dell'esercizio			
ZE1102004	RISERVE E VALORI CAPITALI DI RISCATTO CUMULATO TRA PENSIONI E REDDITI DA LAVORO	479.956.947,00	18.408.188,73	0,00	3.176.677,63	460.550.778,27	460.550.778,27	505.549.547,71	45.238.789,44	0,00	3.176.677,63	460.550.778,27	505.456.865,63	44.936.117,96	3.969.328,51
ZE1102005	PROVENTI DERIVANTI DA DIVIDENDO E REDDITI DA LAVORO	122.462.860,00	5.091.070,58	0,00	1.014.620,31	125.553.970,58	125.553.970,58	135.985.655,92	10.431.785,04	0,00	1.014.620,31	125.553.970,58	135.985.655,92	10.431.785,04	1.014.620,31
ZE1102016	PROVENTI CONNESI CON ESTENSIONE DEI DIRITTI DI ANZIANITA' CON REDDITI DAL LAVORO - ART. 44, C. 2, L. 289/2002	0,00	0,00	0,00	0,00	0,00	0,00	228.260,13	228.260,13	0,00	0,00	0,00	228.260,13	228.260,13	0,00
ZE1102019	CONTRIBUTO DI SOLIDARIETA' A CARICO DEI PENSIONATI DELLE GESTIONI PREVIDENZIALI	1.000,00	1.000,00	0,00	0,00	0,00	0,00	204.025,41	204.025,41	0,00	0,00	0,00	204.025,41	204.025,41	0,00
ZE1102023	RISERVE E VALORI CAPITALI DI RICONQUISTAZIONE E RISCATTO VERSATI DA ESODI DEI FONDI DI SOLIDARIETA' - ART. 1, COMMI 234 E 237 DELLA LEGGE N. 282/2016 - ART. 2 D.M. 89/988/2017 E ART. 22, COMMA 3 DELLA LEGGE N. 282/2016 - CONVERTITO DALLA LEGGE N. 282/2019	0,00	0,00	0,00	0,00	0,00	0,00	4.484,35	4.484,35	0,00	0,00	0,00	4.484,35	4.484,35	0,00
ZE1102024	RIDUZIONE DEI TRATTAMENTI PREVIDENZIALI EROGATI DALLE GESTIONI E FONDI DELLA LEGGE 30 DICEMBRE 2016, N. 143	0,00	137.914.110,00	0,00	0,00	137.914.110,00	137.914.110,00	130.016.127,31	-7.897.982,69	0,00	0,00	137.914.110,00	130.016.127,31	-7.897.982,69	0,00
ZE1102025	Totale 2.1.1.02 - QUOTE DI PARTECIPAZIONE DEGLI SCRITTI ALL'ONERE DI SPECIFICHE ENTRATE DERIVANTI DA TRASFERIMENTI CORRENTI	602.420.747,00	18.407.188,73	141.005.180,98	0,00	724.018.756,85	724.018.756,85	777.546.376,02	53.527.617,17	0,00	4.191.597,94	724.018.756,85	777.183.724,14	53.134.865,29	4.984.248,92
ZE12.035	RIMBORSO DA PARTE DELLO STATO DEI MAGGIORI ONERI PENSIONISTICI DERIVANTI DALL'APPLICAZIONE DELLA LEGGE N. 282/2016 - ART. 237 DELLA LEGGE 27 DICEMBRE 2002 N. 288 (ASSEGNO SOSTITUTIVO DELL'ACCOMPAGNATORE MILITARE)	0,00	0,00	0,00	0,00	0,00	0,00	96,79	-4.903,21	0,00	3.734,04	5.000,00	0,16	-4.999,84	3.830,87
ZE1203515	RIMBORSO DALLO STATO PER PROVVIDENZE IN FAVORE DI GRANDI INVALIDI DI GUERRA (ART. 27 DELLA LEGGE 27 DICEMBRE 2002 N. 288)	0,00	0,00	0,00	0,00	0,00	0,00	1.009.981,33	0,00	0,00	1.009.981,33	0,00	0,00	0,00	1.009.981,33
ZE1203581	RIMBORSO DA PARTE DELLO STATO A COPERTURA DEGLI ONERI DERIVANTI DALL'ATTIVITA' IN CONVENZIONE CON I CENTRI DI RICERCA E CURA PER LA MALFERITA' (ART. 27 DELLA LEGGE 27 DICEMBRE 2002 N. 288)	0,00	0,00	0,00	0,00	0,00	0,00	2.822.047,00	0,00	0,00	2.822.047,00	0,00	2.822.047,00	2.822.047,00	0,00
ZE1203804	Totale 2.1.2.03 - TRASFERIMENTI DA PARTE DELLO STATO	10.000,00	0,00	0,00	0,00	5.000,00	5.000,00	96,79	-4.903,21	0,00	3.822.742,37	5.000,00	2.822.047,16	2.817.047,16	1.010.792,00
ZE12.06	Trasferimenti da parte di altri Enti del settore pubblico	21.912.200,00	7.409.200,00	0,00	0,00	14.503.000,00	14.503.000,00	14.037.424,16	-465.575,84	0,00	206.146.473,25	14.503.000,00	14.090.372,37	-412.627,63	206.062.325,04
ZE1206001	VALORI CAPITALI PER COPERTURA DI PREVIDENZA PER LA COPERTURA DI PERIODI ASSICURATIVI	0,00	0,00	0,00	0,00	0,00	0,00	61.981.818,73	7.893.063,31	0,00	4.459.998.182,95	0,00	0,00	0,00	4.521.988.001,69
ZE1206003	RIMBORSO DA PARTE DEGLI ENTI DEL SETTORE PUBBLICO PER LA COPERTURA DI PERIODI ASSICURATIVI PRESSO GLI ENTI DISCIPLINATI	66.086.673,17	11.791.917,75	0,00	0,00	54.295.755,42	54.295.755,42	4.452.297,30	-5.897.702,70	0,00	2.489.767,60	10.350.000,00	4.423.539,30	-5.206.460,70	2.518.525,60
ZE1206008	Totale 2.1.2.06 - TRASFERIMENTI DA PARTE DI ALTRI ENTI DEL SETTORE PUBBLICO	100.358.173,17	24.203.417,75	0,00	0,00	79.151.755,42	79.151.755,42	80.421.540,19	1.269.784,77	0,00	4.666.831.423,90	24.853.000,00	18.513.911,67	-6.339.881,33	4.730.529.082,32
ZE12.13	ALTRE ENTRATE	0,00	0,00	0,00	0,00	0,00	0,00	0,00	0,00	0,00	0,00	0,00	0,00	0,00	0,00
ZE13.07	Entrate derivanti dalla vendita di beni e dalla prestazione di servizi	23.150.000,00	0,00	0,00	0,00	23.150.000,00	23.150.000,00	41.293.305,08	18.143.305,08	0,00	25.137.583,47	23.150.000,00	41.293.305,08	18.143.305,08	23.064.679,70
ZE1307004	RIMBORSI SPESSE PER LA COPERTURA DI SERVIZI SVOLTI PER CONTO DI ENTI E ORGANISMI VARI	0,00	0,00	0,00	0,00	0,00	0,00	41.293.305,08	18.143.305,08	0,00	25.137.583,47	23.150.000,00	41.293.305,08	18.143.305,08	23.064.679,70
ZE1307008	Totale 2.1.3.07 - ENTRATE DERIVANTI DALLA VENDITA DI BENI E DALLA PRESTAZIONE DI SERVIZI	23.150.000,00	0,00	0,00	0,00	23.150.000,00	23.150.000,00	41.293.305,08	18.143.305,08	0,00	25.137.583,47	23.150.000,00	41.293.305,08	18.143.305,08	23.064.679,70

Reddito Finanziario Gestionale 2019 - Entrate

Codice	Denominazione	Previsioni iniziali		Variazioni		Previsioni definitive		Somme Accertate		Gestione dei residui		Gestione di cassa		Totale medio al termine dell'esercizio
		In aumento	In diminuzione	Iniziali	Definizione	Totale Accertamenti	Differenze rispetto alle previsioni definitive	Variazioni	Totale	Previsioni definitive	Riscossioni	Differenze rispetto alle previsioni definitive		
2.1.3.09 -	Fonti correttive e compensative di spesa													
ZE1300001	RECUPERO DI PRESTAZIONI PENSIONISTICHE RIMBORSI DA ORGANISMI ESTERI DI RIFORMA E PENSIONI IN REGIME DI CONVENZIONE INTERNAZIONALE	1.871.157.759,97	0,00	66.836.590,05	0,00	1.599.965.116,42	-204.354.027,56	4.156.903.538,55	-47.292.888,58	1.571.617.430,76	-232.527.942,47	4.177.968.578,63		
ZE1300005	RECUPERO DI PRESTAZIONI PENSIONISTICHE ADSCRITTI ALL'ISTITUZIONALE NAZIONALE DI DELL'AMMINISTRAZIONE PUBBLICA (INPDAP), SOPPRESSO AI SENSI DELL'ARTICOLO 21 DEL DECRETO LEGGE 11 MARZO 2011, N. 26, CONVERTITO, COME MODIFICATO, DALLA LEGGE 22 DICEMBRE 2011, N. 214	0,00	0,00	3.020.000,00	0,00	1.057.538.533,54	-761.466,46	15.545.740,86	-182.602,21	104.157.082,90	0,00	11.352,90		
ZE1300025	Totale 2.1.3.09 - FONTE CORRETTIVE E COMPENSATIVE DI SPESA CORRENTI	1.871.157.759,97	0,00	69.856.590,05	0,00	1.705.703.651,96	-205.115.493,96	4.212.469.632,31	-47.475.290,79	1.675.774.513,66	-234.970.789,87	4.194.914.479,82		
2.1.3.10 -	Interessi su titoli e su operazioni finanziarie													
ZE1310004	INTERESSI PER LA RISCOSSIONE DI AZIONATA DEI CREDITI VERSO ALTRI ENTI PER VALORI CAPITALI RELATIVI ALLA INVALIDITA' E PENSIONI DI INABILITA' SEGUITO DELL'ART. 4, LEGGE N. 222/1984	179,31	0,00	0,00	0,00	179,31	-179,31	0,00	0,00	179,31	-179,31	0,00		
ZE1310009	VALORI CAPITALI E SOMME CONNESSE SEGUITO DELLA LEGGE DI SURREGAZIONE AI SENSI DELL'ART. 4, LEGGE N. 222/1984	8.567.090,00	83.000,00	0,00	0,00	19.611.979,71	10.981.979,71	0,00	0,00	8.650.000,00	10.981.979,71	0,00		
ZE1310010	DI AZIONATA DEI VALORI CAPITALI RELATIVI ALLA COSTITUZIONE DI UN'UNICA POSIZIONE PER IL PERSONALE ADDETTO AI PUBBLICI SERVIZI DI TELEFONIA AI SENSI DELL'ART. 5 DELLA LEGGE N. 58/1992	313.868,00	0,00	0,00	0,00	502.512,31	188.644,31	0,00	0,00	313.868,00	502.512,31	0,00		
	Totale 2.1.3.10 - INTERESSI SU TITOLI E SU OPERAZIONI FINANZIARIE	8.881.046,31	83.000,00	0,00	0,00	20.114.492,02	11.101.445,71	0,00	0,00	8.964.040,31	20.114.492,02	0,00		
	TOTALE 2.1 - TITOLO I - ENTRATE CORRENTI	2.726.616.147,46	140.842.726,00	113.472.176,00	0,00	2.765.961.693,20	-129.888.112,26	9.061.919.911,16	-48.947.448,26	9.012.372.462,20	-2.703.678.908,81	9.996.302.226,70		
2.4 -	TITOLO IV - PARTITE DI GIRO													
2.4.1 -	ENTRATE AVANTI NATURA DI PARTITE DI GIRO													
2.4.1.22 -	Entrate avanti natura di partite di giro													
ZE4122005	RITENUTE EX OMPI SU PENSIONI PER CONTO ART. 1, DUDORCELES, LEGGE N. 64/1978	1.950.000,00	0,00	46.000,00	0,00	1.864.073,90	-39.926,10	0,00	0,00	1.804.000,00	1.864.073,90	0,00		
ZE4122007	RITENUTE SU PENSIONI DI CONTRIBUTI ASSOCIATIVI PER CONTO DELLE ASSOCIAZIONI	426.354.000,00	2.392.000,00	0,00	0,00	428.656.000,00	426.354.000,00	0,00	0,00	428.656.000,00	426.354.000,00	0,00		
ZE4122049	RITENUTE SU PENSIONI E PROVVIDENZE DI NATURA ASSISTENZIALE DEL CANONE DI ABBONAMENTO PARITETIZATO DI CUI ALL'ART. 1, LETTERA A), COMMA 1, DEL DECRETO LEGGE N. 446/2001, CONVERTITO IN LEGGE N. 307/2010, N. 122	10.000,00	0,00	3.000,00	0,00	5.440,88	-1.559,12	0,00	0,00	7.000,00	5.440,88	0,00		
ZE4122050	TRATTAMENTI PENSIONISTICI DICUI ALL'ART. 1, LETTERA A), COMMA 1, DEL DECRETO LEGGE N. 111 DI CONVERSIONE CON MODIFICAZIONI DEL DECRETO LEGGE 06 DICEMBRE 2011, N. 214, CONVERTITO IN LEGGE N. 180/2011, COME MODIFICATO IN LEGGE N. 146/2011, N. 124	0,00	0,00	0,00	0,00	103.964,05	103.964,05	0,00	0,00	103.964,05	103.964,05	0,00		
ZE4122056	RIMBORSO DALLO STATO DEL CONTRIBUTO PENSIONISTICO DI CUI ALL'ART. 18, COMMA 22 BIS DEL DECRETO LEGGE 06 LUGLIO 2011, N. 88, CONVERTITO, COME MODIFICATO, DALLA LEGGE 24 OTTOBRE 2011, N. 174, CONVERTITO IN LEGGE 22 DICEMBRE 2011, N. 214 - SENTENZA DELLA CORTE COSTITUZIONALE N. 116/2013	0,00	0,00	0,00	0,00	103.964,05	103.964,05	0,00	0,00	103.964,05	103.964,05	0,00		
ZE4122065	PUBBLICI PER I TRATTAMENTI DI FINE SERVIZIO ED I FINE RAPPORTO EROGATI AL PERSONALE IN SERVIZIO PER IL PERSONALE ART. 12, COMMA 48, DEL DECRETO LEGGE 17 MARZO 2011, N. 26, CONVERTITO IN LEGGE 22 DICEMBRE 2011, N. 214	0,00	166.000,00	0,00	0,00	650.745,49	484.745,49	37.021,87	0,00	166.000,00	36.855,29	661.912,07		
ZE4122066	TRATTAMENTI SU PENSIONI PER QUANTO ALLA PENSIONE DI CUI ALL'ART. 12, COMMA 48, DEL DECRETO LEGGE 17 MARZO 2011, N. 26, CONVERTITO IN LEGGE 22 DICEMBRE 2011, N. 214	2.047.000.000,00	113.000.000,00	0,00	0,00	2.160.000.000,00	2.160.000.000,00	0,00	0,00	2.160.000.000,00	2.160.000.000,00	0,00		

Rendiconto Finanziario Gestionale 2019 - Entrate



Codice	Denominazione	Previsioni iniziali		Variazioni		Somme Accertate		Gestione dei residui			Gestione di cassa			Totale medio al termine dell'esercizio
		In aumento	In diminuzione	Totale Accertamenti	Differenze rispetto alle previsioni definitive	Iniziali	Variazioni	Totale	Previsioni definitive	Riscossioni	Differenze rispetto alle previsioni definitive			
	Totale 2.4.1.22 - ENTRATE AVVERTI MATURA DI PARTITE DI GIRO	116.468.000,00	49.000,00	2.786.318.724,83	205.685.724,83	37.021,97	0,00	37.021,97	2.590.733.000,00	2.786.703.834,63	204.970.834,63	661.972,07		
	TOTALE 2.4.1 - TITOLO IV - PARTITE DI GIRO	116.468.000,00	49.000,00	2.786.318.724,83	205.685.724,83	37.021,97	0,00	37.021,97	2.590.733.000,00	2.786.703.834,63	204.970.834,63	661.972,07		
	Totale Entrate - UPB 2 - Pensioni	299.311.726,00	113.321.176,53	6.423.411.308,40	75.696.612,48	9.061.956.953,03	-46.547.448,96	9.015.409.504,07	5.294.611.808,81	5.338.866.663,70	44.253.854,89	9.096.955.143,77		

Rendiconto Finanziario Gestionale 2019 - Entrate



Codice	Denominazione	Previsioni iniziali		Variazioni		Previsioni definitive		Somme Accertate		Gestione dei residui		Gestione di cassa		Totale medio al termine dell'esercizio
		In aumento	In diminuzione	Iniziali	Definitive	Totale Accertamenti	Differenze rispetto alle previsioni definitive	Variazioni	Totali	Previsioni definitive	Recostituzioni	Differenze rispetto alle previsioni definitive	Totale medio al termine dell'esercizio	
3E1204029	RIMBORSO PARTE DELLE REGIONI A COPERTURA FIGURATIVA DEI PERIODI DI COMMENTO DELL'INDENNITA' A FAVORE DEI CONTRIBUENTI PER LA GESTIONE DELLA SANITA' DEL SETTEMBRE 1997 - ART. 3, COMMA 3 - QUATER DEL D.L. N. 132/1999 CONVERTITO NELLA LEGGE N. 226/1999	0,00	0,00	0,00	0,00	0,00	0,00	1.251.114,33	0,00	1.251.114,33	0,00	0,00	0,00	1.251.114,33
	Trasferimenti da parte di altri Enti del settore pubblico	0,00	0,00	0,00	0,00	0,00	0,00	1.251.114,33	0,00	1.251.114,33	0,00	0,00	0,00	1.251.114,33
3.1.2.06 -														
3E1206004	RIMBORSO PARTE DELLE USL DELLE DELL'INVALIDITA' QUOTA RELATIVA ALLE PRESTAZIONI TERAPIUTICHE FRUITE DAI CONTRIBUENTI PER LA GESTIONE DEI SERVIZI SANITARI IN AMBITO DI ASSISTENZA SANITARIA IN TERMINI DI GESTIONE DIRETTA E CONNESSE QUOTE DI SPESE GENERALI	0,00	0,00	0,00	0,00	0,00	0,00	10.951,90	0,00	10.951,90	0,00	0,00	0,00	10.951,90
3E1206008	RIMBORSO A PARTE DEGLI ENTI DEL SETTORE PUBBLICO PER LE PREVISIONI PER I SERVIZI SANITARI PREVIDUALI DERIVANTI DALL'APPLICAZIONE DELLA LEGGE N. 38/97 E SUCCESSIVE MODIFICAZIONI	0,00	0,00	0,00	0,00	0,00	0,00	262.234,18	0,00	262.234,18	0,00	0,00	0,00	262.234,18
	Totale 3.1.2.06 - - TRASFERIMENTI DA PARTE DI ALTRI ENTI DEL SETTORE PUBBLICO	0,00	0,00	0,00	0,00	0,00	0,00	273.086,08	0,00	273.086,08	0,00	0,00	0,00	273.086,08
3.1.3 -														
3.1.3.07 -														
3E1307004	ENTRATA DERIVANTI DALLA VENDITA DI BENI O DALLA PRESTAZIONE DI SERVIZI	0,00	0,00	0,00	0,00	0,00	0,00	154.828,77	154.828,77	154.828,77	0,00	0,00	154.828,77	0,00
3E1307015	RIMBORSO DI SPESE RELATIVE ALLE PREVISIONI A SOSTEGNO DEL REDDITO E ALTRI SERVIZI SVOLTI PER CONTO DI ENTI E ORGANISMI	3.590.000,00	1.790.000,00	0,00	1.790.000,00	0,00	1.597.105,98	3.157.105,98	1.597.105,98	93.989,52	0,00	0,00	3.159.457,97	118.857,83
	Totale 3.1.3.07 - - ENTRATE DERIVANTI DALLA VENDITA DI BENI E DALLA PRESTAZIONE DI SERVIZI	3.590.000,00	1.790.000,00	0,00	1.790.000,00	0,00	1.597.105,98	3.311.834,75	1.811.834,75	93.989,52	0,00	0,00	3.324.288,74	118.857,83
3.1.3.08 -														
3E1308004	INTERESSI VERSATI DAGLI ISCRITTI BENEFICARI DI MUTUI E PRESTITI ANNUALI E SOCIALI DELLE PRESTAZIONI CREDITEE E SOCIALI	140.124.331,55	0,00	0,00	0,00	140.124.331,55	14.073.380,41	154.197.711,96	14.073.380,41	57.989.132,90	0,00	0,00	159.838.229,95	61.348.814,91
3E1308012	INTERESSI SUI PRESTITI CONCESSI DAL FONDO CREDITO AL PERSONALE SOCIETA' DEL GRUPPO ITALIANE S.P.A. E SOCIETA' DEL GRUPPO	2.298.267,60	0,00	0,00	0,00	2.298.267,60	-81.429,47	1.676.838,13	-81.429,47	84.947,90	0,00	0,00	1.676.838,13	84.947,90
3E1308013	INTERESSI SUI PRESTITI CONCESSI DALLA GESTIONE MUTUALITA' AGLI ISCRITTI	792.668,13	0,00	0,00	0,00	792.668,13	-792.667,25	10.960,88	-792.667,25	0,00	0,00	0,00	10.960,88	0,00
3E1308015	INTERESSI SUI PRESTITI CONCESSI DALLA GESTIONE PER L'ASSISTENZA MAGISTRALE	143.175.267,28	0,00	0,00	0,00	143.175.267,28	12.709.464,44	155.884.731,72	12.709.464,44	58.074.680,90	0,00	0,00	162.528.239,71	61.433.662,61
	Totale 3.1.3.08 - - REDDITI E PROVENTI PATRIMONIALI	143.175.267,28	0,00	0,00	0,00	143.175.267,28	12.709.464,44	165.894.216,20	12.709.464,44	58.074.680,90	0,00	0,00	171.674.351,54	61.433.662,61
3.1.3.09 -														
3E1309001	RECUPERO DI PRESTAZIONI A SOSTEGNO DEL REDDITO	790.940.899,51	90.486.627,36	0,00	0,00	881.427.526,87	26.737.214,12	908.184.740,99	26.737.214,12	-21.064.274,11	0,00	0,00	765.346.887,60	1.172.853.342,06
3E1309005	RIMBORSI DA ORGANISMI ESTERI DI PRESTAZIONI SANITARIE PER IL RILASCIO E CONCESSA AME EROGATI IN REGIME DI INTERNAZIONALI	12.564.710,58	3.000.000,00	0,00	0,00	15.564.710,58	-1.095.043,70	14.469.666,88	-1.095.043,70	70.475.687,83	0,00	0,00	9.293.626,96	76.729.727,75
3E1309007	RECUPERO DI CONTRIBUTI TRASERITTE PER LE PRESTAZIONI SANITARIE A FAVORE DELLE POPOLAZIONI COLPITE DA EVENTI CALAMITOSI	0,00	0,00	0,00	0,00	0,00	415.000,00	415.000,00	415.000,00	0,00	0,00	0,00	415.000,00	0,00
3E1309024	RECUPERO DI PRESTAZIONI DIVERSE PER LE PRESTAZIONI SANITARIE IN UNO DEI SERVIZI ITR ASSISTENZIALI ASSICURAZIONE SOCIALE (VTA) AD SCRITTI ALLISTITUTO NAZIONALE DI PREVIDENZA PER LA POPOLAZIONE ITALIANA (INPS) PUBBLICA (INPDAP); SOPPRESSO AI SENSI DELL'ARTICOLO 21 DEL DECRETO LEGGE 8 MARZO 1997 (N. 36) CONVERTITO NELLA LEGGE 22 DICEMBRE 2011, N. 214	0,00	0,00	0,00	0,00	0,00	1.205.647,17	1.205.647,17	1.205.647,17	0,00	0,00	0,00	1.205.647,17	0,00
	Totale 3.1.3.09 - - RECUPERO DI PRESTAZIONI DIVERSE	790.940.899,51	90.486.627,36	0,00	0,00	881.427.526,87	26.737.214,12	908.184.740,99	26.737.214,12	-21.064.274,11	0,00	0,00	765.346.887,60	1.172.853.342,06
3E1309028		7.166.000,00	790.700,00	0,00	0,00	7.956.700,00	635.756,56	8.592.456,56	635.756,56	-373.519,33	11.245.605,00	8.160.331,95	203.031,95	11.677.726,64

Rendiconto Finanziario Gestionale 2019 - Entrate



Codice	Denominazione	Previsioni iniziali		Variazioni		Previsioni definitive		Somme Accertate		Gestione dei residui		Gestione di cassa		Totale, anche al termine dell'esercizio
		In aumento	In diminuzione	In aumento	In diminuzione	Totale Accertamenti	Differenze rispetto alle previsioni definitive	Iniziali	Variazioni	Totalli	Previsioni definitive	Riscossioni	Differenze rispetto alle previsioni definitive	
3E412209	RIMESSE DEI DATORI DI LAVORO PER LAVORATORI FISSI IN ESSO PER LO RO CONTO, AI SENSI DELL'ART. 4, COMMA DA 1 A 3, DELLA LEGGE N. 28 GIUGNO 2017, N. 52	450.000.000,00	0,00	50.000.000,00	0,00	500.000.000,00	0,00	802.583.081,46	302.583.081,46	2.489.634,55	0,00	804.482.501,63	304.482.501,63	590.194,38
3E4122081	RESIDUI PER PRESSIONI PAGATE PER CONTI DI ALTRI ENTI	2.900.000,00	0,00	200.000,00	0,00	2.700.000,00	0,00	2.989.263,47	289.263,47	0,00	0,00	2.989.263,47	289.263,47	0,00
	Totale 3.4.22 - - ENTRATE AVVENTI MATURA DI PARTITE DI GIRO	5.346.296.077,00	143.424.000,00	53.075.983,00	143.424.000,00	5.255.945.000,00	0,00	5.478.842.001,61	222.894.001,61	66.154.110,23	0,00	5.464.615.746,97	208.877.746,47	80.300.363,37
	TOTALE 3.4 - TITOLO IV - PARTITE DI GIRO	5.346.296.077,00	143.424.000,00	53.075.983,00	143.424.000,00	5.255.945.000,00	0,00	5.478.842.001,61	222.894.001,61	66.154.110,23	0,00	5.464.615.746,97	208.877.746,47	80.300.363,37
	Totale Entrate - UPB 3 - prestazioni a soaoglio dei nod	8.362.129.136,26	179.013.891,00	479.698.636,32	179.013.891,00	8.662.804.176,58	0,00	8.299.461.076,08	598.676.899,50	1.816.925.190,46	-24.833.377,78	9.082.099.199,16	418.641.900,27	1.963.561.701,60

XVIII LEGISLATURA — DISEGNI DI LEGGE E RELAZIONI — DOCUMENTI — DOC. XV N. 450 VOL. I

Rendiconto Finanziario Gestionale 2019 - Entrate

Codice	Denominazione	Previsioni iniziali		Variazioni		Previsioni definitive		Somme Accertate					Gestione dei residui			Gestione di cassa		Totale medio al termine dell'esercizio			
		In aumento	In diminuzione	Totale Accertamenti	Differenze rispetto alle previsioni definitive	Iniziali	Variazioni	Totale	Previsioni definitive	Variazioni	Totale	Previsioni definitive	Recessioni	Differenze rispetto alle previsioni definitive	Totale medio al termine dell'esercizio						
4 -	LUPS 4 - Riserva Umana																				
4.1 -	TITOLO I - ENTRATE CORRENTI																				
4.1.1 -	ENTRATE CONTRIBUTIVE																				
4.1.1.01 -	Aliquote contributive a carico dei datori di lavoro																				
4E110011	CONTRIBUTO DEL FONDO CREPANI DEL PERSONALE DELL'ISTITUTO	241.993,80	0,00	0,00	0,00	241.993,80	-9.892,93	232.100,87	232.300,97	232.300,97	232.300,97	232.300,97	232.300,97	232.300,97	232.300,97	232.300,97	232.300,97	-9.892,93	0,00		
	Totale 4.1.1.01 - ALIQUOTE CONTRIBUTIVE A CARICO DEI DATORI DI LAVORO (FO.DEGU)	241.993,80	0,00	0,00	0,00	241.993,80	-9.892,93	232.100,87	232.300,97	232.300,97	232.300,97	232.300,97	232.300,97	232.300,97	232.300,97	232.300,97	232.300,97	232.300,97	-9.892,93	0,00	
4.1.1.02 -	Quote di partecipazione degli iscritti all'onere di specifiche gestioni																				
4E110201	CONTRIBUTO DI SOLIDARIETA' SULLE PREVISIONI INTEGRATIVE DEL PERSONALE DELL'ASSICURAZIONE GENERALE OBBLIGATORIA A CARICO DEL SORPRESSO FONDO DI PREVIDENZA PER IL PERSONALE DELL'ISTITUTO (FO. PREVID. - ART. 1, C. 5 DELLA LEGGE N. 144/1999)	4.719.460,00	0,00	98.041,00	0,00	4.821.419,00	-341.645,98	4.281.773,42	4.281.773,42	206,48	206,48	4.281.773,42	4.281.773,42	4.281.773,42	4.281.773,42	4.281.773,42	4.281.773,42	4.281.773,42	-341.645,98	206,48	
4E110202	CONTRIBUTO DI SOLIDARIETA' SULLE PREVISIONI INTEGRATIVE DEL PERSONALE DELL'ASSICURAZIONE GENERALE OBBLIGATORIA A CARICO DELLA SORPRESSA GESTIONE SPECIALE EX ART. 75 DELLA LEGGE N. 144/1999	1.190.840,00	0,00	0,00	0,00	1.190.840,00	-289.683,79	901.256,21	901.256,21	0,00	0,00	1.190.840,00	1.190.840,00	1.190.840,00	1.190.840,00	1.190.840,00	1.190.840,00	1.190.840,00	-289.683,79	0,00	
4E110203	CONTRIBUTO DI SOLIDARIETA' SU PREVISIONI INTEGRATIVE DEL PERSONALE DELL'ASSICURAZIONE GENERALE OBBLIGATORIA DEL PERSONALE IN CONSEGNA DELLA SORPRESSA SPORTASS - ART. 94, COMMA 1, DELLA LEGGE N. 144/1999	2.431,13	0,00	0,00	0,00	2.431,13	131,32	2.562,45	2.562,45	0,00	0,00	2.431,13	2.431,13	2.431,13	2.431,13	2.431,13	2.431,13	2.431,13	131,32	0,00	
	Totale 4.1.1.02 - CONTRIBUTI ALL'ONERE DI SPECIFICHE GESTIONI	6.912.731,13	0,00	98.041,00	0,00	5.816.660,13	-481.098,06	5.185.592,08	5.185.592,08	206,48	206,48	5.816.660,13	5.185.592,08	5.185.592,08	5.185.592,08	5.185.592,08	5.185.592,08	5.185.592,08	-481.098,06	206,48	
4.1.2 -	ENTRATE DERIVANTI DA TRASFERIMENTI CORRENTI																				
4E120000	Trasferimenti da parte di altri Enti del settore pubblico																				
4E120001	TRASFERIMENTI AL FIANCO PREVIDENZA PERSONALE A RAPPORTO COMPLETO DA PARTE DI ALTRI FONDI DI PREVIDENZA PER COPERTURA DI PERIODI ASSICURATIVI	0,00	0,00	0,00	0,00	0,00	0,00	0,00	0,00	17.559.534,57	0,00	0,00	0,00	0,00	17.559.534,57	0,00	0,00	0,00	17.559.534,57	0,00	
4E120002	TRASFERIMENTI AL FIANCO PREVIDENZA DAL PERSONALE DI ALTRI ENTI TRASFERITO ALL'ISTITUTO	400.000,00	0,00	0,00	0,00	400.000,00	-186.136,95	213.863,05	213.863,05	0,00	0,00	400.000,00	400.000,00	400.000,00	400.000,00	400.000,00	400.000,00	400.000,00	-186.136,95	0,00	
	Totale 4.1.2 - ENTRATE DERIVANTI DA PARTE DI ALTRI ENTI DEL SETTORE PUBBLICO	400.000,00	0,00	0,00	0,00	400.000,00	-186.136,95	213.863,05	213.863,05	0,00	0,00	400.000,00	400.000,00	400.000,00	400.000,00	400.000,00	400.000,00	400.000,00	-186.136,95	0,00	
4.1.3 -	ALTRE ENTRATE																				
4E130000	Entrate derivanti dalla vendita di beni e dalla prestazione di servizi																				
4E130001	PROVENTI DERIVANTI DA ATTIVITA' LIBERO PROFESSIONALE SVOLTA DA MEDICI	1.000,00	0,00	0,00	0,00	1.000,00	-846,02	154,98	154,98	13.721,49	0,00	0,00	13.721,49	13.721,49	13.721,49	13.721,49	13.721,49	13.721,49	-846,02	13.721,49	
4E130002	PROVENTI DERIVANTI DALL'ATTIVITA' DI ISTRUTTORIA PER CONTO DELLO STATO																				
4E130003	PROVENTI DERIVANTI DALL'ATTIVITA' DI CITTADINI E IMPRESE OPERANTI NEI TERRITORI DELLA EX JUGOSLAVIA, GIA' SOGGETTI A UN'ATTIVITA' DI ASSISTENZA ALLA LEGGE N. 13/2001 - ART. 3, COMMA 22 E 23, LEGGE N. 350/2003	0,00	0,00	0,00	0,00	0,00	0,00	0,00	0,00	309.219,95	0,00	0,00	309.219,95	309.219,95	309.219,95	309.219,95	309.219,95	309.219,95	0,00	309.219,95	
4E130004	PROVENTI DERIVANTI DALL'ATTIVITA' DI ASSISTENZA AL PERSONALE DELLE ORGANIZZAZIONI PUBBLICHE E PRIVATE	5.000,00	0,00	0,00	0,00	5.000,00	-5.000,00	0,00	0,00	275,00	0,00	0,00	275,00	275,00	275,00	275,00	275,00	275,00	-5.000,00	275,00	
	Totale 4.1.3.07 - ENTRATE DERIVANTI DALLA PRESTAZIONE DI SERVIZI	6.000,00	0,00	0,00	0,00	6.000,00	-5.846,02	154,98	154,98	333.216,44	0,00	0,00	333.216,44	333.216,44	333.216,44	333.216,44	333.216,44	333.216,44	-5.846,02	333.216,44	
4E130005	INTERESSI SU PRESTITI CONCESSI AL PERSONALE DIPENDENTE AI SENSI DELL'ART. 10 DELLA LEGGE N. 30/1999	3.254.105,63	0,00	0,00	0,00	3.254.105,63	140.121,06	3.394.226,69	3.394.226,69	196,55	0,00	3.254.105,63	3.254.105,63	3.254.105,63	3.254.105,63	3.254.105,63	3.254.105,63	3.254.105,63	140.121,06	196,55	
4E130006	INTERESSI SU MUTUI IPOTECARI CONCESSI A DIPENDENTI ISCRITTI AL FONDO DI PREVIDENZA DEL PERSONALE RAPPORTO	14.469,00	0,00	0,00	0,00	14.469,00	-3.140,31	11.328,69	11.328,69	882,81	0,00	14.469,00	14.469,00	14.469,00	14.469,00	14.469,00	14.469,00	14.469,00	-3.140,31	882,81	
4E130007	INTERESSI SU MUTUI ED UZI CONCESSI AL PERSONALE DIPENDENTE AI SENSI ART. 59 DEL DPR N. 509/1979	10.757.366,00	0,00	0,00	0,00	10.757.366,00	2.130.573,00	12.887.939,00	12.887.939,00	486.564,78	-59,70	10.757.366,00	10.757.366,00	10.757.366,00	10.757.366,00	10.757.366,00	10.757.366,00	10.757.366,00	2.130.573,00	486.564,78	
	Totale 4.1.3 - ALTRE ENTRATE	6.000,00	0,00	0,00	0,00	6.000,00	-5.846,02	154,98	154,98	333.216,44	0,00	0,00	333.216,44	333.216,44	333.216,44	333.216,44	333.216,44	333.216,44	-5.846,02	333.216,44	
4E130008	Redditi e proventi patrimoniali																				
4E130009	INTERESSI SU PRESTITI CONCESSI AL PERSONALE DIPENDENTE AI SENSI DELL'ART. 10 DELLA LEGGE N. 30/1999	3.254.105,63	0,00	0,00	0,00	3.254.105,63	140.121,06	3.394.226,69	3.394.226,69	196,55	0,00	3.254.105,63	3.254.105,63	3.254.105,63	3.254.105,63	3.254.105,63	3.254.105,63	3.254.105,63	140.121,06	196,55	
4E130010	INTERESSI SU MUTUI IPOTECARI CONCESSI A DIPENDENTI ISCRITTI AL FONDO DI PREVIDENZA DEL PERSONALE RAPPORTO	14.469,00	0,00	0,00	0,00	14.469,00	-3.140,31	11.328,69	11.328,69	882,81	0,00	14.469,00	14.469,00	14.469,00	14.469,00	14.469,00	14.469,00	14.469,00	-3.140,31	882,81	
4E130011	INTERESSI SU MUTUI ED UZI CONCESSI AL PERSONALE DIPENDENTE AI SENSI ART. 59 DEL DPR N. 509/1979	10.757.366,00	0,00	0,00	0,00	10.757.366,00	2.130.573,00	12.887.939,00	12.887.939,00	486.564,78	-59,70	10.757.366,00	10.757.366,00	10.757.366,00	10.757.366,00	10.757.366,00	10.757.366,00	10.757.366,00	2.130.573,00	486.564,78	
	Totale 4.1.3.08 - REDDITI E PROVENTI PATRIMONIALI	6.000,00	0,00	0,00	0,00	6.000,00	-5.846,02	154,98	154,98	333.216,44	0,00	0,00	333.216,44	333.216,44	333.216,44	333.216,44	333.216,44	333.216,44	-5.846,02	333.216,44	

Rendiconto Finanziario Gestionale 2019 - Entrate



Codice	Denominazione	Previsioni iniziali		Variazioni		Previsioni definitive		Somme Accertate			Gestione dei residui			Gestione di cassa			Totale medio al termine dell'esercizio
		In aumento	In diminuzione	Iniziali	Variazioni	Totale	Previsioni definitive	Recessioni	Differenze rispetto alle previsioni definitive	Recessioni	Differenze rispetto alle previsioni definitive	Totale medio al termine dell'esercizio					
4.1.3.09 -	Totale 4.1.3.09 - REDDITI E PROVENTI	14.025.939,63	0,00	14.025.939,63	0,00	16.283.493,38	2.257.553,75	499.844,14	-59,70	499.844,14	14.025.939,63	16.276.169,85	2.250.220,22	516.938,17			
	4.1.3.09 -	14.025.939,63	0,00	14.025.939,63	0,00	16.283.493,38	2.257.553,75	499.844,14	-59,70	499.844,14	14.025.939,63	16.276.169,85	2.250.220,22	516.938,17			
4E130002	RECUPERI E RIMBORSI DI SPESE AL PERSONALE	10.257.000,00	0,00	10.257.000,00	0,00	12.741.624,08	2.484.624,08	27.504.109,02	0,00	27.504.109,02	10.257.000,00	9.220.346,20	-1.036.653,80	31.025.194,90			
4E130004	PRELIEVI E TASSE RELATIVE AL PERSONALE DELL'ISTITUTO	0,00	0,00	0,00	0,00	0,00	0,00	4.923,07	0,00	4.923,07	0,00	0,00	-4.923,07	4.923,07			
4E130015	RECUPERO DI PRESTAZIONI DEL FONDO DI PREVIDENZA PER IL PERSONALE A RAPPORTO DIMISSIONE	2.493.344,20	713.274,01	3.206.618,21	0,00	3.396.532,55	189.914,34	4.457.695,74	-62.586,07	4.395.109,67	3.206.618,21	2.997.227,93	-309.390,38	4.794.414,39			
4E130018	PRELIEVI E TASSE PER SERVIZIO MENSA PER IL PERSONALE	0,00	0,00	0,00	0,00	293.860,78	293.860,78	0,00	0,00	0,00	0,00	293.860,78	293.860,78	0,00			
4.1.3.10 -	Totale 4.1.3.09 - FOSSE CORRETTIVE E COMPENSATIVE DI SPESE CORRENTI	12.750.344,20	713.274,01	13.463.618,21	0,00	16.431.827,41	2.985.209,20	31.986.727,53	-62.586,07	31.904.141,76	13.463.618,21	12.511.436,81	-987.104,47	35.824.932,36			
	4.1.3.10 -	12.750.344,20	713.274,01	13.463.618,21	0,00	16.431.827,41	2.985.209,20	31.986.727,53	-62.586,07	31.904.141,76	13.463.618,21	12.511.436,81	-987.104,47	35.824.932,36			
4E131001	ONKOPAR AVVOCATO, COMPETENZE GIUDIZIARMENTE RISCOSE DI PERTINENZA PROFESSIONALE APPARTENENTE AL RUOLO PROCURATORILE	10.000.000,00	0,00	10.000.000,00	0,00	11.322.234,50	1.322.234,50	8.890,96	0,00	8.890,96	10.000.000,00	11.322.234,50	1.322.234,50	8.890,96			
4E1310011	COMPETENZE GIUDIZIARMENTE RISCOSE DI PERTINENZA PROFESSIONALE APPARTENENTE AL RUOLO PROCURATORILE	493.441,96	0,00	493.441,96	0,00	629.013,03	135.571,07	0,00	0,00	0,00	493.441,96	629.013,03	135.571,07	0,00			
4E1310013	COMPENSI DOVUTI DA TERZI PER INCARICHI CONFERITI AL PERSONALE DIRIGENTE	200.000,00	0,00	200.000,00	0,00	79.906,37	-120.093,63	0,00	0,00	0,00	200.000,00	79.906,37	-120.093,63	0,00			
4E1310016	RIVALSA VERSO LE AMMINISTRAZIONI LOCALI PERSONALE DIPENDENTE CHE RICOPIRE CARICHE ELETTIVE	2.000,00	0,00	2.000,00	0,00	0,00	-2.000,00	657,04	0,00	657,04	2.000,00	0,00	-2.000,00	657,04			
4E1310029	COMPETENZE GIUDIZIARMENTE RISCOSE, STUDIATI AL PRATICO TECNICO O IN BORSE DI RECUPERO COMPENSI PERCEPTI DAL PERSONALE NON DIRIGENTE IN VIOLAZIONE ART. 25, 26, 27 DEL TUO REGIO DECRETI CLASSEIFICABILI IN ALTRE VOCI	11.696.441,96	0,00	11.696.441,96	0,00	13.368.846,29	1.683.904,33	12.934.469,28	0,00	12.934.469,28	11.696.441,96	13.026.474,17	1.340.032,21	13.267.941,40			
4E1310097	RISARCIMENTO PER DANNO ECONOMALE	1.000.000,00	0,00	1.000.000,00	0,00	688.759,36	-301.240,64	12.799.023,28	0,00	12.799.023,28	1.000.000,00	375.297,24	-624.712,76	13.122.496,40			
4E1310098	TOTALE 4.1 - TITOLO I - ENTRATE CORRENTI	46.932.490,72	713.274,01	46.945.764,73	96.041,90	51.716.178,06	6.066.048,33	63.293.798,74	-62.445,77	63.231.352,97	46.945.764,73	47.454.606,90	1.509.374,81	67.462.248,42			
4.2 -	ENTRATE PER ALIENAZIONE DI BENI PATRIMONIALI E RISCOSSIONE DI CREDITI																
4.2.1 -	RISCOSSIONE DEI CREDITI																
4E214005	RISCOSSIONE PRESTITI (QUOTA CAPITALE) SENSI DELL'ART. 59 DEL DPR N. 50/1979	137.446.263,51	0,00	137.446.263,51	0,00	125.883.567,21	-11.537.679,40	122.848,11	0,00	122.848,11	129.196.283,70	125.883.567,21	-3.312.716,49	122.848,11			
4E214006	RISCOSSIONE DI MUTUI POTEGGATI (QUOTA CAPITALE) CONCESSIONI ADIPENDENTI (ISCRITTI RAPPORTO D'IMPIEGO) (QUOTA DEL PERSONALE A RAPPORTO D'IMPIEGO)	196.374,67	0,00	196.374,67	0,00	144.997,06	-50.377,61	2.014,75	0,00	2.014,75	196.374,67	145.155,14	-50.219,53	1.866,67			
4E214007	RISCOSSIONE MUTUI EDILIZI (Q. CAPITALE) CONCESSIONI AL PERSONALE DIPENDENTE (AI SENSI DELL'ART. 59 DEL DPR N. 50/1979)	60.971.171,00	0,00	60.971.171,00	0,00	69.647.520,33	9.076.379,45	1.172.292,47	-1.143,26	1.171.149,21	60.971.171,00	69.647.520,33	9.112.620,36	1.137.698,30			
4.2.3 -	ACCENSIONE DI PRESTITI																
4E230059	Assunzione di altri debiti finanziari	0,00	0,00	0,00	0,00	7.589,54	7.589,54	0,00	0,00	0,00	0,00	7.589,54	7.589,54	0,00			
4.4 -	TITOLO IV - PARTITE DI GIRO																
4E412202	ENTRATE AVVENTI NATURA DI PARTITE DI GIRO	130.000.000,00	0,00	130.000.000,00	0,00	127.237.069,79	-2.762.930,21	0,00	0,00	0,00	130.000.000,00	127.237.069,79	-2.762.930,21	0,00			
4E412203	ALIRE RITENUTE EFFETTUATE AL PERSONALE	7.510.000,00	0,00	7.510.000,00	0,00	6.351.745,90	-1.158.254,10	0,00	0,00	0,00	7.510.000,00	6.351.745,90	-1.158.254,10	0,00			

Rendiconto Finanziario Gestionale 2019 - Entrate



Codice	Denominazione	Previsioni iniziali		Variazioni		Previsioni definitive		Somme Accertate			Gestione dei residui			Gestione di cassa			Totale finale al termine dell'esercizio
		In aumento	In diminuzione	Iniziali	Definizione	Totale Accertamenti	Differenze rispetto all'originario	Iniziali	Variazioni	Totale	Previsioni definitive	Recessioni	Differenze rispetto all'originario	Totale	Previsioni definitive	Differenze rispetto all'originario	
4E412053	QUOTE DI RETRIBUZIONI O DI ENDOPLUMENTA MASSIMO RETRIBUTIVO STABILITO NELL'AMBITO DEI RAPPORTI DI LAVORO CON I CONTRATTI COLLETTIVI DI LAVORO AI SENSI DEL DECRETO LEGGE N. 201/2011, CONVERTITO IN LEGGE N. 214/2011.	0,00	0,00	0,00	0,00	0,00	0,00	0,00	0,00	0,00	0,00	0,00	0,00	0,00	0,00	0,00	0,00
	Totale 4.4.1.22 - ENTRATE AVVENTI MATURA DI PARTITE DI GIRO	137.510.000,00	0,00	137.510.000,00	0,00	137.510.000,00	-890.897,54	136.619.102,46	136.619.102,46	137.510.000,00	137.510.000,00	136.619.102,46	136.619.102,46	137.510.000,00	-890.897,54	136.619.102,46	136.619.102,46
	TOTALE 4.4 - TITOLO IV - PARTITE DI GIRO	137.510.000,00	0,00	137.510.000,00	0,00	137.510.000,00	-890.897,54	136.619.102,46	136.619.102,46	137.510.000,00	137.510.000,00	136.619.102,46	136.619.102,46	137.510.000,00	-890.897,54	136.619.102,46	136.619.102,46
	Totale Entrate - UPB 4 - Risorse Umane	381.154.249,99	713.274,91	522.973,92	64.580.954,07	2.974.212,77	-83.789,03	64.517.166,04	64.517.166,04	379.950.966,20	6.886.751,15	68.744.962,80	68.744.962,80	68.744.962,80	6.886.751,15	68.744.962,80	68.744.962,80

Rendiconto Finanziario Gestionale 2019 - Entrate



Codice	Denominazione	Previsioni iniziali		Variazioni		Previsioni definitive		Somme Accertate				Gestione dei residui			Gestione di cassa		Totale medio al termine dell'esercizio
		In aumento	In diminuzione	Totale Accertamenti	Differenze rispetto alle previsioni definitive	Iniziali	Variazioni	Totale	Previsioni definitive	Recessioni	Differenze rispetto alle previsioni definitive	Totale medio al termine dell'esercizio					
5E 010008	ISA VERSO GLI AFFITTUARI PER LA QUOTA A CARICO DELL'INIZIATORE DEL RAPPORTE MATURETARI NELL'ANNO DEI PORTIERI E DEI PULITORI DEGLI STABILIMENTI	0,00	0,00	0,00	0,00	0,00	0,00	160.189,07	0,00	160.189,07	15.729,55	0,00	160.189,07	15.729,55	0,00	-15.729,55	160.189,07
5E 010025	CONTRIBUTO DELL'UNIONE EUROPEA AL FINANZIAMENTO DEL PROGETTO EU/CHINA SOCIAL PROTECTION REFORM PROJECT (SNRP)	15.000,00	0,00	0,00	15.000,00	0,00	-15.000,00	0,00	0,00	0,00	15.000,00	0,00	0,00	15.000,00	0,00	-15.000,00	0,00
5E 1310027	CONTRIBUTO RECUPERO ESART - 38. COMMA 2. BIS E ART. 46. COMMA 1. TER. DEL DECRETO LEGISLATIVO 12 APRILE 2006 N. 163 E ART. 46. COMMA 1. TER. DEL DECRETO LEGISLATIVO 16 APRILE 2016 N. 50	0,00	0,00	0,00	0,00	1.250,00	1.250,00	0,00	0,00	0,00	0,00	0,00	0,00	0,00	0,00	1.250,00	0,00
5E 1310031	CONTRIBUTO PERCEPITO A TITOLO DI TARIFFA PER L'INCENTIVAZIONE DELLA ATTIVITA' DI RICERCA SCIENTIFICA ALLA FONTE SOGARE - IMPRONTI FOTOVOLTAICI - OVVERO TARIFFA PREMIO E INCENTIVO PER LA RICERCA SCIENTIFICA DA SVOLGERSI IN ITALIA - DECRETO LEGISLATIVO 29 DICEMBRE 2003 N. 387 - DECRETO LEGISLATIVO 16 MARZO 2011 N. 28 - QUANTO A CONTO ENERGIA	0,00	0,00	0,00	0,00	63.995,64	63.995,64	0,00	0,00	0,00	0,00	0,00	0,00	0,00	0,00	63.995,64	0,00
	Totale 5.1.10 - - ENTRATE NON CLASSIFICABILI IN ALTRE VOCI	15.000,00	0,00	0,00	15.000,00	65.245,64	65.245,64	160.189,07	50.245,64	160.189,07	30.729,55	0,00	160.189,07	30.729,55	0,00	34.516,08	160.189,07
	TOTALE 5.1 - TITOLO I - ENTRATE CORRENTI	107.089.844,78	333.200,00	6.500.003,57	112.256.644,35	103.144.898,06	-9.111.750,29	230.142.272,23	-106.514,85	230.035.757,38	177.421.305,12	0,00	230.035.757,38	177.421.305,12	0,00	-24.415.524,89	180.174.876,21
5.2 -	TITOLO II - ENTRATE IN CONTO CAPITALE																
5.2.1 -	ENTRATE PER ALIENAZIONE DI BENI PATRIMONIALI E RISCOSSIONE DI CREDITI																
5.2.1.11 -	Alienazione di immobili e diritti reali																
5E211001	ALIENAZIONE DI IMMIBILITA' REDDITO	270.000.000,00	0,00	150.000.000,00	420.000.000,00	210.646.532,43	-209.353.567,57	71.148.368,80	0,00	71.148.368,80	420.000.000,00	0,00	71.148.368,80	420.000.000,00	0,00	-209.857.725,68	70.852.528,91
	TOTALE 5.2.1.11 - ALIENAZIONE DI IMMOBILI E DIRITTI REALI	270.000.000,00	0,00	150.000.000,00	420.000.000,00	210.646.532,43	-209.353.567,57	71.148.368,80	0,00	71.148.368,80	420.000.000,00	0,00	71.148.368,80	420.000.000,00	0,00	-209.857.725,68	70.852.528,91
5.2.1.13 -	Realizzo di valori mobiliari																
5E213002	CESSIONE DI TITOLI AZIONARI E PARTecipAZIONI	269.929,05	0,00	269.929,05	0,00	0,00	0,00	0,00	0,00	0,00	0,00	0,00	0,00	0,00	0,00	0,00	0,00
	Totale 5.2.1.13 - - REALIZZO DI VALORI MOBILIARI	269.929,05	0,00	269.929,05	0,00	0,00	0,00	0,00	0,00	0,00	0,00	0,00	0,00	0,00	0,00	0,00	0,00
5.2.1.14 -	Riscossione dei crediti																
5E214002	RISCOSSIONE DI MUTUI	0,00	0,00	0,00	0,00	9.848,37	9.848,37	902.009,60	0,00	902.009,60	60.000,00	0,00	902.009,60	60.000,00	0,00	-29.668,12	881.438,09
	Totale 5.2.1.14 - - RISCOSSIONE DEI CREDITI	0,00	0,00	0,00	0,00	9.848,37	9.848,37	902.009,60	0,00	902.009,60	60.000,00	0,00	902.009,60	60.000,00	0,00	-29.668,12	881.438,09
	TOTALE 5.2 - TITOLO II - ENTRATE IN CONTO CAPITALE	270.269.929,05	0,00	150.000.000,00	420.000.000,00	210.656.380,80	-209.343.719,20	72.050.378,40	0,00	72.050.378,40	420.060.000,00	0,00	72.050.378,40	420.060.000,00	0,00	-209.887.393,80	71.733.953,00
5.4 -	TITOLO IV - PARTITE DI GIRO																
5.4.1 -	ENTRATE AVENTI NATURA DI PARTITE DI GIRO																
5.4.1.22 -	Entrate aventi natura di partite di giro																
5E412002	RIMESSE DELL'UNIONE EUROPEA DA INCASSARE PER IL FINANZIAMENTO DEL PROGETTO EU/CHINA SOCIAL PROTECTION REFORM PROJECT (SNRP)	0,00	0,00	0,00	0,00	1.899.103,25	1.899.103,25	0,00	0,00	0,00	0,00	0,00	0,00	0,00	0,00	1.899.103,25	0,00
	Totale 5.4.1.22 - - ENTRATE AVENTI NATURA DI PARTITE DI GIRO	0,00	0,00	0,00	0,00	1.899.103,25	1.899.103,25	0,00	0,00	0,00	0,00	0,00	0,00	0,00	0,00	1.899.103,25	0,00
	TOTALE 5.4 - TITOLO IV - PARTITE DI GIRO	377.350.773,83	694.129,05	165.000.003,57	832.256.644,35	315.680.282,11	-216.896.386,24	302.192.650,63	-108.514,85	302.084.135,78	897.481.305,12	0,00	302.084.135,78	897.481.305,12	0,00	-231.643.715,44	251.908.828,21

Rendiconto Finanziario Gestionale 2019 - Entrate

Codice	Denominazione	Previsioni iniziali		Variazioni		Previsioni definitive		Somme Accertate			Gestione dei residui			Gestione di cassa		Totale risultato al termine dell'esercizio
		In aumento	In diminuzione	Indefinitive	Definitive	Totale Accertamenti	Differenze rispetto alle previsioni definitive	Iniziali	Variazioni	Totale	Previsioni definitive	Riscossioni	Differenze rispetto alle previsioni definitive	Totale risultato al termine dell'esercizio		
8 -	LUPS 8 - Altre strutture di Direzione Generale															
8.1 -	TITOLO I - ENTRATE CORRENTI															
8.1.2 -	ENTRATE DERIVANTI DA TRASFERIMENTI CORRENTI															
8E120301	Trasferimenti da parte dello Stato															
8E120302	CONTRIBUTO DELLO STATO PER LA COPERTURA DI ONERI PENSIONISTICI DEL REGIME DI CONTRIBUTIVA PARO (L. 30.9.1998 N. 30) - ART. 1, 2 E 3 DELLA LEGGE N. 1531/1998	3.543.397.898,00	394.310.195,34	0,00	0,00	3.937.678.003,34	3.937.678.003,34	3.609.483.714,08	-388.189.289,26	268.189.289,26	3.937.678.003,34	3.937.678.003,34	0,00	268.189.289,26	3.937.678.003,34	0,00
8E120303	CONTRIBUTO DELLO STATO PER LA COPERTURA DI ONERI PENSIONISTICI DEL REGIME DI CONTRIBUTIVA PARO (L. 30.9.1998 N. 30) - ART. 1, 2 E 3 DELLA LEGGE N. 1531/1998	10.224.933,00	369.656,00	0,00	0,00	10.595.589,00	10.595.589,00	10.595.589,00	0,00	0,00	10.595.589,00	10.595.589,00	0,00	0,00	10.595.589,00	0,00
8E120304	CONTRIBUTO DELLO STATO PER LA COPERTURA DI ONERI PENSIONISTICI DEL REGIME DI CONTRIBUTIVA PARO (L. 30.9.1998 N. 30) - ART. 1, 2 E 3 DELLA LEGGE N. 1531/1998	1.032.914,00	0,00	0,00	0,00	1.032.914,00	1.032.914,00	1.032.914,00	0,00	0,00	1.032.914,00	1.032.914,00	0,00	0,00	1.032.914,00	0,00
8E120305	CONTRIBUTO DELLO STATO PER LA COPERTURA DI ONERI PENSIONISTICI DEL REGIME DI CONTRIBUTIVA PARO (L. 30.9.1998 N. 30) - ART. 1, 2 E 3 DELLA LEGGE N. 1531/1998	392.901,00	1.200,00	0,00	0,00	394.101,00	394.101,00	599.959,23	175.459,23	0,00	394.101,00	599.959,23	175.459,23	0,00	394.101,00	0,00
8E120306	CONTRIBUTO DELLO STATO PER LA COPERTURA DI ONERI PENSIONISTICI DEL REGIME DI CONTRIBUTIVA PARO (L. 30.9.1998 N. 30) - ART. 1, 2 E 3 DELLA LEGGE N. 1531/1998	132.492.348,00	0,00	9,00	0,00	132.492.357,00	132.492.357,00	132.491.582,00	-757,00	0,00	132.492.357,00	132.491.582,00	-757,00	0,00	132.492.357,00	0,00
8E120307	CONTRIBUTO DELLO STATO PER LA COPERTURA DI ONERI PENSIONISTICI DEL REGIME DI CONTRIBUTIVA PARO (L. 30.9.1998 N. 30) - ART. 1, 2 E 3 DELLA LEGGE N. 1531/1998	29.901.204.380,00	35.394.580,00	0,00	0,00	29.765.840.000,00	29.765.840.000,00	29.765.840.000,00	0,00	0,00	29.765.840.000,00	29.765.840.000,00	0,00	0,00	29.765.840.000,00	0,00
8E120308	CONTRIBUTO DELLO STATO PER LA COPERTURA DI ONERI PENSIONISTICI DEL REGIME DI CONTRIBUTIVA PARO (L. 30.9.1998 N. 30) - ART. 1, 2 E 3 DELLA LEGGE N. 1531/1998	16.894.124,00	170.446,00	0,00	0,00	17.064.570,00	17.064.570,00	19.089.899,00	2.025.327,00	0,00	17.064.570,00	19.089.899,00	2.025.327,00	0,00	17.064.570,00	0,00
8E120309	CONTRIBUTO DELLO STATO PER LA COPERTURA DI ONERI PENSIONISTICI DEL REGIME DI CONTRIBUTIVA PARO (L. 30.9.1998 N. 30) - ART. 1, 2 E 3 DELLA LEGGE N. 1531/1998	232.4016,00	0,00	0,00	0,00	232.4000,00	232.4000,00	232.4006,00	6,00	0,00	232.4006,00	232.4006,00	0,00	0,00	232.4006,00	0,00
8E120310	CONTRIBUTO DELLO STATO PER LA COPERTURA DI ONERI PENSIONISTICI DEL REGIME DI CONTRIBUTIVA PARO (L. 30.9.1998 N. 30) - ART. 1, 2 E 3 DELLA LEGGE N. 1531/1998	2.163.292,00	0,00	0,00	0,00	2.163.292,00	2.163.292,00	2.163.292,00	0,00	0,00	2.163.292,00	2.163.292,00	0,00	0,00	2.163.292,00	0,00
8E120311	CONTRIBUTO DELLO STATO PER LA COPERTURA DI ONERI PENSIONISTICI DEL REGIME DI CONTRIBUTIVA PARO (L. 30.9.1998 N. 30) - ART. 1, 2 E 3 DELLA LEGGE N. 1531/1998	316.182,00	0,00	0,00	0,00	316.182,00	316.182,00	316.182,00	0,00	0,00	316.182,00	316.182,00	0,00	0,00	316.182,00	0,00
8E120312	CONTRIBUTO DELLO STATO PER LA COPERTURA DI ONERI PENSIONISTICI DEL REGIME DI CONTRIBUTIVA PARO (L. 30.9.1998 N. 30) - ART. 1, 2 E 3 DELLA LEGGE N. 1531/1998	95.594.194,91	22.261.573,07	0,00	0,00	117.855.767,98	117.855.767,98	198.910.221,99	80.094.453,61	0,00	117.855.767,98	198.910.221,99	80.094.453,61	0,00	117.855.767,98	0,00
8E120313	CONTRIBUTO DELLO STATO PER LA COPERTURA DI ONERI PENSIONISTICI DEL REGIME DI CONTRIBUTIVA PARO (L. 30.9.1998 N. 30) - ART. 1, 2 E 3 DELLA LEGGE N. 1531/1998	1.215.630,00	0,00	169.289,00	0,00	1.046.341,00	1.046.341,00	1.692.735,22	646.394,22	0,00	1.046.341,00	1.692.735,22	646.394,22	0,00	1.046.341,00	0,00
8E120314	CONTRIBUTO DELLO STATO PER LA COPERTURA DI ONERI PENSIONISTICI DEL REGIME DI CONTRIBUTIVA PARO (L. 30.9.1998 N. 30) - ART. 1, 2 E 3 DELLA LEGGE N. 1531/1998	529.492.800,00	0,00	1.458.829,00	0,00	528.033.971,00	528.033.971,00	645.129.536,00	117.095.565,00	0,00	528.033.971,00	645.129.536,00	117.095.565,00	0,00	528.033.971,00	0,00
8E120315	CONTRIBUTO DELLO STATO PER LA COPERTURA DI ONERI PENSIONISTICI DEL REGIME DI CONTRIBUTIVA PARO (L. 30.9.1998 N. 30) - ART. 1, 2 E 3 DELLA LEGGE N. 1531/1998	335.696.994,00	0,00	0,00	0,00	335.696.994,00	335.696.994,00	335.696.994,00	0,00	0,00	335.696.994,00	335.696.994,00	0,00	0,00	335.696.994,00	0,00
8E120317	CONTRIBUTO DELLO STATO PER LA COPERTURA DI ONERI PENSIONISTICI DEL REGIME DI CONTRIBUTIVA PARO (L. 30.9.1998 N. 30) - ART. 1, 2 E 3 DELLA LEGGE N. 1531/1998	2.129.030.000,00	0,00	995.665.283,00	0,00	1.133.374.737,00	1.133.374.737,00	1.133.374.737,00	0,00	0,00	1.133.374.737,00	1.133.374.737,00	0,00	0,00	1.133.374.737,00	0,00

Rendiconto Finanziario Gestionale 2019 - Entrate



Codice	Denominazione	Previsioni iniziali		Variazioni		Previsioni definitive		Somme Accertate			Gestione dei residui			Gestione di cassa		Totali finali al termine dell'esercizio
		In aumento	In diminuzione	In aumento	In diminuzione	Totale Accertamenti	Differenze rispetto alle previsioni definitive	Iniziali	Variazioni	Totali	Previsioni definitive	Riscossioni	Differenze rispetto alle previsioni definitive	Totale medio al termine dell'esercizio		
8E1200018	CONTRIBUTO DELLO STATO A COPERTURA DEGLI ONERI PENSIONISTICI DERIVANTI DAL RICONOSCIMENTO DEI BENEFICI PREVIDENZIALI (ART. 13, COMMA 8, LEGGE N. 287/1998) E DEI BENEFICI ESPOSTI ALL'AMMANTO A SENSI DELL'ART. 3, COMMA 132, E DELL'ART. 4, COMMA 246, DELLA LEGGE N. 350/2003	0,00	0,00	0,00	0,00	0,00	0,00	285.000.000,00	285.000.000,00	0,00	0,00	285.000.000,00	0,00	285.000.000,00	0,00	0,00
8E1200019	CONTRIBUTO DELLO STATO A COPERTURA DELLA ESTENSIONE DEI BENEFICI PREVIDENZIALI RELATIVI AI LAVORATORI A RISCHIO CHIMICO DA CLORO NITRO E ALL'ART. 13, COMMA 133, DELLA LEGGE N. 350/2003	1.044.900,00	0,00	0,00	0,00	1.044.900,00	0,00	1.188.782,00	141.882,00	0,00	0,00	1.188.782,00	0,00	1.188.782,00	0,00	0,00
8E1200020	RIMBORSO DA PARTE DELLO STATO DEL DISAVANZO DI GESTIONE DELLA GESTIONE PREVIDENZIALE ASSISTENZIALE PER I BENEFICIARI EROGATI DAL SOPPRESSO FONDO COMMA 3, DELLA LEGGE N. 200/1997	27.569.084,65	0,00	98.616,94	0,00	27.470.467,71	0,00	28.918.056,06	-52.411,85	6.089.182,30	0,00	6.089.182,30	0,00	32.567.238,36	7.610.645,40	0,00
8E1200021	CONTRIBUTO DELLO STATO A COPERTURA DEGLI ONERI DERIVANTI DALLA RIVALUTAZIONE DEI CONTRIBUTI PENSIONI E DALLE MODIFICHE DEI REQUISITI REEDUCATIVI PER L'INTEGRAZIONE AL 74 PER CENTO DI CUI ALL'ART. 60, 11, C. 30 DELLA LEGGE N. 537/1993	143.230.544,00	0,00	2.148.114,00	0,00	141.082.430,00	0,00	168.866.630,00	27.784.200,00	6.523.118,00	0,00	6.523.118,00	0,00	175.389.748,00	27.784.200,00	0,00
8E1200022	CONTRIBUTO DELLO STATO A COPERTURA DEGLI ONERI PENSIONISTICI DERIVANTI DALLA RIVALUTAZIONE DEI CONTRIBUTI NELL'ASSICURAZIONE FACOLTATIVA E NELLA MUTUALITA' PENSIONI DI CUI ALL'ART. 60, 11, C. 30 DELLA LEGGE N. 537/1993	86.291.822,00	0,00	0,00	0,00	86.291.822,00	0,00	220.960.469,32	144.678.647,32	0,00	0,00	0,00	0,00	220.960.469,32	144.678.647,32	0,00
8E1200024	CONTRIBUTO DELLO STATO A COPERTURA DEGLI ONERI DERIVANTI DA BENEFICI PENSIONISTICI A FAVORE DEI SORDOMUTI E DELL'ART. 14, COMMA 1, DELLA LEGGE N. 386/2000	133.811.950,00	46.211.400,00	0,00	0,00	182.023.350,00	0,00	41.790.805,28	-140.232.483,72	269.589.325,42	0,00	269.589.325,42	0,00	22.000.000,00	0,00	289.300.131,70
8E1200025	CONTRIBUTO DELLO STATO A COPERTURA AL TRATTAMENTO MINIMO IN DEROGA ALL'ART. 4, COMMA 1, DEL D.LGS. N. 5001/1992 - 2	8.184.384,00	0,00	0,00	0,00	8.184.384,00	0,00	8.184.384,00	0,00	0,00	0,00	0,00	0,00	8.184.384,00	0,00	0,00
8E1200028	CONTRIBUTO DELLO STATO A COPERTURA DEGLI ONERI DERIVANTI DA PENSIONAMENTI ANTICIPATI NEL SETTORE SIDERURGICO DI CUI ALL'ART. 1, COMMA 1, DELLA LEGGE N. 481/1994	7.654.500,00	0,00	125.000,00	0,00	7.489.500,00	0,00	7.489.500,00	0,00	0,00	0,00	0,00	0,00	7.489.500,00	0,00	0,00
8E1200030	CONTRIBUTO DELLO STATO A COPERTURA DEGLI ONERI DERIVANTI DAL RINNOVAMENTO DELLE PENSIONI PER I LAVORATORI ESPOSTI PREVIDENZIALI IN MATERIA DI BENEFICI PER I BENEFICIARI DELL'ART. 39, C. 3 DELLA LEGGE N. 286/2000	487.532.820,00	0,00	7.287,26	0,00	487.525.532,74	0,00	566.734.034,44	79.208.501,70	0,00	0,00	0,00	0,00	566.734.034,44	79.208.501,70	0,00
8E1200032	CONTRIBUTO DELLO STATO A COPERTURA DEGLI ONERI DERIVANTI DALL'INCREMENTO DELLE PENSIONI PER I BENEFICIARI DELLE PENSIONI PENSIONISTICI IN FAVORE DEI SOGGETTI DISAGIATI ART. 38 DELLA LEGGE N. 448/2001	899.166.853,00	73.532.264,00	0,00	0,00	972.699.397,00	0,00	973.933.792,23	1.234.395,23	0,00	0,00	0,00	0,00	973.933.792,23	1.234.395,23	0,00
8E1200033	CONTRIBUTO DELLO STATO A COPERTURA DEGLI ONERI DERIVANTI DA BENEFICI RELATIVAMENTE AI LAVORATORI DELLA CUIA (CUIA) ART. 1, COMMA 1, DELLA LEGGE N. 544/1996 ART. 70, COMMA 1, DELLA LEGGE N. 388/2000 DERIVANTI DALLA MODIFICA DEI BENEFICI PER I BENEFICIARI DELL'ART. 36, COMMA 6, DELLA LEGGE N. 448/2001	1.032.914,00	0,00	0,00	0,00	1.032.914,00	0,00	1.032.914,00	0,00	0,00	0,00	0,00	0,00	1.032.914,00	0,00	0,00
8E1200034	CONTRIBUTO DELLO STATO A COPERTURA DEGLI ONERI PENSIONISTICI DERIVANTI DALLA RIVALUTAZIONE DEI CONTRIBUTI ASSICURATIVI A SENSI DELL'ART. 8 DEL D.LGS. 42/2006	160.000.000,00	0,00	0,00	0,00	160.000.000,00	0,00	160.000.000,00	0,00	0,00	0,00	0,00	0,00	160.000.000,00	0,00	0,00

Rendiconto Finanziario Gestionale 2019 - Entrate

Codice	Denominazione	Previsioni iniziali		Variazioni		Previsioni definitive		Somme Accertate			Gestione dei residui			Gestione di cassa			Totale medio al termine dell'esercizio
		In aumento	In diminuzione	Iniziali	Differenze rispetto alle previsioni definitive	Totale Accertamenti	Differenze rispetto alle previsioni definitive	Iniziali	Variazioni	Totale	Previsioni definitive	Riscossioni	Differenze rispetto alle previsioni definitive	Totale medio al termine dell'esercizio			
8E1200307	CONTRIBUTI DELLO STATO A COPERTURA DELL'INTEGRAZIONE DELLA PREVIDENZA DI UNA SOMMA AGGIUNTIVA AGLI ALTRI CONTRIBUTI DI CUI ALL'ART. 2272007 CONVERTITO NELLA LEGGE N. 27/2007	0,00	4.503.817,00	1.604.525.093,00	0,00	1.600.021.276,00	1.570.967.332,01	643.172.717,68	0,00	643.172.717,68	1.684.742.205,64	2.111.750.011,00	447.007.805,36	102.388.838,89			
8E1200308	CONTRIBUTI DELLO STATO A COPERTURA DEGLI ONERI DERIVANTI DALLA MODIFICA DELLE PREVISIONI DI CUI ALL'ART. 5, COMMA 6, DEL D.L. N. 81/2007 CONVERTITO NELLA LEGGE N. 27/2007	0,00	0,00	137.000.000,00	0,00	137.000.000,00	137.000.000,00	0,00	0,00	137.000.000,00	0,00	137.000.000,00	0,00	0,00			
8E1200342	CONTRIBUTI DELLO STATO A COPERTURA DELL'ONERE DERIVANTE DALL'EROGAZIONE DELLE PRESTAZIONI DI INVALIDITA' CIVILE AI CONDANNATI PER REATI DI NATURE POLITICHE PER SOGGIORNO O PERMESSO DI SOGGIORNO LE PER SOGGIORNI DI LUNGO PERIODO, PER I RIFUGIATI POLITICI, RIFUGIARI DI CUI ALL'ART. 2, COMMA 1, LETTERA A) E PER I CITTADINI COMUNITARI E CITTADINI COMUNITARI, NEI CONFRONTI DEI QUALI SONO STATI FATTI SALVI DALL'ART. 24, DEL D.LGS. N. 30/2007, LE PREVISIONI DERIVANTI DALL'ART. 3, DEL D.LGS. N. 30/2007, DAL D.LGS. N. 25/2007	78.529.411,00	0,00	345.534.862,00	0,00	424.064.273,00	414.686.851,82	198.978.540,24	0,00	198.978.540,24	374.106.284,40	86.133.160,00	-287.977.124,40	528.535.932,06			
8E1200343	CONTRIBUTI DELLO STATO A COPERTURA DELL'ONERE DERIVANTE DALL'EROGAZIONE DEGLI ASSEgni SOCIALI AI CITTADINI STRANIERI, PER I QUALI SONO STATI FATTI SALVI DALL'ART. 24, DEL D.LGS. N. 30/2007, LE PREVISIONI DERIVANTI DALL'ART. 3, DEL D.LGS. N. 30/2007, DAL D.LGS. N. 25/2007	31.983.852,00	0,00	211.584.832,00	0,00	243.568.784,00	247.098.777,75	279.099.818,14	0,00	279.099.818,14	229.890.740,03	94.742.884,00	-135.957.876,03	431.389.731,88			
8E1200348	PENSIONAMENTO DEL PERSONALE DEGLI ENTI LOCALI, PER I QUALI SONO STATI FATTI SALVI DALL'ART. 1, COMMA 150 DELLA LEGGE DEL 30 DICEMBRE 2004, N. 311	0,00	0,00	1.000.000,00	0,00	1.000.000,00	1.000.000,00	0,00	0,00	1.000.000,00	0,00	1.000.000,00	0,00	0,00			
8E1200349	CONTRIBUTI DELLO STATO A COPERTURA DELL'ONERE DERIVANTE DALL'EROGAZIONE DELLA GESTIONE SEPARATA PER I TRATTAMENTI PENSIONISTICI AI DIPENDENTI DELLO STATO, PER I QUALI SONO STATI FATTI SALVI DALL'ART. 20 DELLA LEGGE N. 30/2007, LE PREVISIONI DERIVANTI DALL'ART. 3, DEL D.LGS. N. 30/2007, DAL D.LGS. N. 25/2007	0,00	26.147.247,41	8.041.552.299,16	0,00	8.015.402.057,75	7.353.632.154,79	41.338.070,58	0,00	41.338.070,58	6.123.400.000,00	6.123.400.000,00	0,00	1.271.570.225,37			
8E1200350	CONTRIBUTI DELLO STATO A COPERTURA DELL'ONERE DERIVANTE DALL'EROGAZIONE DELLE MISURE DI SALVAGUARDIA PER L'ACCESSO AL	136.646.600,00	0,00	629.100,00	0,00	136.617.500,00	102.776.750,00	0,00	0,00	102.776.750,00	0,00	102.776.750,00	0,00	0,00			
8E1200351	PENSIONAMENTO ANTICIPATO DEI PENSIONATI CHE, IN VIRTU' DELLA LEGGE N. 27/2007, PARTICOLARMENTE PATTOSI E PRESANTI DI CUI AL D.LGS. 27 APRILE 2011, N. 67, SONO STATI FATTI SALVI DALL'ART. 20 DELLA LEGGE N. 30/2007, LE PREVISIONI DERIVANTI DALL'ART. 3, DEL D.LGS. N. 30/2007, DAL D.LGS. N. 25/2007	0,00	619.915,00	94.618.468,00	0,00	94.618.468,00	94.618.468,00	46.823.122,90	0,00	46.823.122,90	143.441.620,90	143.441.620,90	48.823.122,90	0,00			
8E1200352	CONTRIBUTI DELLO STATO A COPERTURA DELL'ONERE DERIVANTE DAGLI INTERVENTI E DALLE MISURE AGEVOLATIVE PER LA MANTENIMENTO DELLA CAPACITA' ASSICURATIVA, RELATIVA AI PERIODI DI MANTENIMENTO DEI REGIMI PENSIONISTICI, PER I QUALI SONO STATI FATTI SALVI DALL'ART. 20 DELLA LEGGE N. 30/2007, LE PREVISIONI DERIVANTI DALL'ART. 3, DEL D.LGS. N. 30/2007, DAL D.LGS. N. 25/2007	0,00	0,00	337.000.000,00	0,00	337.000.000,00	179.000.000,00	140.000.000,00	0,00	140.000.000,00	337.000.000,00	319.000.000,00	-18.000.000,00	0,00			
8E1200353	CONTRIBUTI DELLO STATO A COPERTURA DELL'ONERE DERIVANTE DAGLI INTERVENTI E DALLE MISURE AGEVOLATIVE PER LA MANTENIMENTO DELLA CAPACITA' ASSICURATIVA, RELATIVA AI PERIODI DI MANTENIMENTO DEI REGIMI PENSIONISTICI, PER I QUALI SONO STATI FATTI SALVI DALL'ART. 20 DELLA LEGGE N. 30/2007, LE PREVISIONI DERIVANTI DALL'ART. 3, DEL D.LGS. N. 30/2007, DAL D.LGS. N. 25/2007	4.107.740,00	0,00	666.443.950,00	0,00	666.443.950,00	688.534.354,99	159.896.441,95	0,00	159.896.441,95	794.883.234,71	614.000.000,00	-150.883.234,71	214.370.796,04			

Rendiconto Finanziario Gestionale 2019 - Entrate

Codice	Denominazione	Previsioni iniziali		Variazioni		Previsioni definitive		Somme Accertate			Gestione dei residui			Gestione di cassa			Totale medio al termine dell'esercizio
		In aumento	In diminuzione	In aumento	In diminuzione	Totale Accertamenti	Differenze rispetto alle previsioni definitive	Iniziali	Variazioni	Totale	Previsioni definitive	Riscossioni	Differenze rispetto alle previsioni definitive	Totale medio al termine dell'esercizio			
8E/1203089	CONTRIBUTO DELLO STATO A COPERTURA DELL'ONERE PER LE SPESSE PER LA RIDUZIONE DEL REQUISITO AL CONTRIBUTO PER L'ACCESSO AL SERVIZIO SANITARIO UNIVERSITARIO DEFINITIVO DALL'ETÀ ANAGRAFICA, ART. 15 DEL DECRETO LEGGE 28 GENNAIO 2019, N. 4	0,00	0,00	328.000.000,00	0,00	328.000.000,00	0,00	328.000.000,00	396.231.615,45	39.231.615,45	0,00	0,00	328.000.000,00	396.231.615,45	39.231.615,45	0,00	
8E/1203202	CONTRIBUTO DELLO STATO A COPERTURA DELL'ONERE PER LE SPESSE PER L'INTEGRAZIONE SALARIALE STRAORDINARIA PREVISTO PER IL 1986 E SUCCESSIVI ANNI - LEGGE N. 30/1986, ART. 15, C. 2.	0,00	0,00	53.568.800,00	0,00	53.568.800,00	0,00	53.568.800,00	58.000.000,00	4.431.200,00	0,00	0,00	53.568.800,00	58.000.000,00	4.431.200,00	0,00	
8E/1203203	CONTRIBUTO DELLO STATO A COPERTURA DELLE SPESE DI FUNZIONAMENTO DEL MINISTERO DEL SALARIO	170.465.569,47	0,00	7.230.256,29	0,00	177.695.825,76	0,00	177.695.825,76	156.058.420,54	-21.637.405,22	8.599.448,83	0,00	177.695.825,76	164.657.870,37	-13.037.955,39	0,00	
8E/1203204	CONTRIBUTO DELLO STATO A COPERTURA DEGLI ONERI DERIVANTI DALLA PROSCA A RISERVA DI DISCIPOLINA PER LA DISOCCUPAZIONE SPECIALE PER L'EDILIZIA DI CUI ALL'ART. 4 DEL D.L. N. 510/1996	84.224.418,00	0,00	8.527.700,00	0,00	75.696.718,00	0,00	75.696.718,00	56.139.723,86	-19.556.994,12	0,00	0,00	75.696.718,00	56.139.723,86	-19.556.994,12	0,00	
8E/1203205	RIBORSO DA PARTE DELLO STATO PER RETRIBUZIONI AI VOLONTARI DEL CORPO NAZIONALE SOCCORSO ALPINO - ART. 1, COMMA 4, DELLA LEGGE N. 162/1992	203.000,00	0,00	49.000,00	0,00	154.000,00	0,00	154.000,00	183.746,27	39.746,27	82.251,81	0,00	200.000,00	236.551,81	36.551,81	397.46,27	
8E/1203212	CONTRIBUTO DELLO STATO A FAVORE DELLA DISCIPLINA ASSISTENZIALE E DI SOSTEGNO ALLE GESTIONI PREVIDENZIALI PER LA INTEGRALE MANUTENZIONE DEL SALARIO DI CUI ALL'ART. 37 DELLA LEGGE N. 89/1994	0,00	0,00	5.420.361,73	0,00	5.420.361,73	0,00	5.420.361,73	5.420.361,73	0,00	0,00	0,00	5.420.361,73	5.420.361,73	0,00	5.420.361,73	
8E/1203213	CONTRIBUTO DELLO STATO A COPERTURA DELL'ONERE PER LE SPESSE PER LA DISOCCUPAZIONE AGRICOLA CON REQUISITI NORMALI AI SENSI DELL'ART. 1, COMMI 55 E 56, DELLA LEGGE N. 247/2007	386.500,00	0,00	61.400,00	0,00	325.100,00	0,00	325.100,00	417.880,75	92.780,75	71.890,83	0,00	396.990,83	288.890,83	-108.100,00	200.893,75	
8E/1203216	CONTRIBUTO DELLO STATO A COPERTURA DELL'ONERE PER LE SPESSE PER LA DISOCCUPAZIONE AGRICOLA CON REQUISITI NORMALI AI SENSI DELL'ART. 1, COMMI 55 E 56, DELLA LEGGE N. 247/2007	152.000.000,00	0,00	0,00	0,00	152.000.000,00	0,00	152.000.000,00	169.860.276,12	13.860.276,12	0,00	0,00	152.000.000,00	169.860.276,12	13.860.276,12	0,00	
8E/1203218	CONTRIBUTO DELLO STATO A COPERTURA DELL'ONERE PER LE SPESSE PER LA DISOCCUPAZIONE SPECIALE EDILE AI SENSI DELL'ART. 2, COMMA 150 DELLA LEGGE N. 19/1982	70.000.000,00	0,00	0,00	0,00	70.000.000,00	0,00	70.000.000,00	70.000.000,00	0,00	0,00	0,00	70.000.000,00	70.000.000,00	0,00	0,00	
8E/1203221	CONTRIBUTO DELLO STATO A COPERTURA DELL'ONERE PER LE SPESSE PER LE ATTIVITÀ POLITICHE E ALLE LORO ATTIVITÀ DI SOSTEGNO IN TUTTI I TERRITORIALI DELLE DISPOSIZIONI MATERIALI DI TRATTAMENTO PER LE ATTIVITÀ POLITICHE SALARIALI E DEI BENI OBBLIGHI CONTRIBUTIVI NONCHÉ DELLA DISCIPLINA IN MATERIA DI CONTRIBUTI DI SOLIDARIETÀ AI SENSI DELL'ART. 1, COMMA 150 DELLA LEGGE N. 19/1982	0,00	0,00	0,00	0,00	0,00	0,00	0,00	5.000.000,00	5.000.000,00	0,00	0,00	5.000.000,00	5.000.000,00	0,00	0,00	
8E/1203223	CONTRIBUTO DELLO STATO A COPERTURA DELL'ONERE PER LE SPESSE PER LE ATTIVITÀ DI DISOCCUPAZIONE MASPI - CORRISPONDA AI SENSI DEGLI ARTICOLI 14, 14.1, 14.2 DEL DECRETO LEGISLATIVO 1 MARZO 2015, N. 22	4.844.563.000,00	0,00	467.791.700,00	0,00	5.312.354.700,00	0,00	5.312.354.700,00	5.585.991.023,00	172.736.323,00	0,00	0,00	5.312.354.700,00	5.585.991.023,00	172.736.323,00	0,00	

Rendiconto Finanziario Gestionale 2019 - Entrate

Codice	Denominazione	Previsioni iniziali		Variazioni		Previsioni definitive		Somme Accertate				Gestione dei residui			Gestione di cassa		Totale risultato al termine dell'esercizio
		In aumento	In diminuzione	In aumento	In diminuzione	Totale Accertamenti	Differenze rispetto alle previsioni definitive	Iniziali	Variazioni	Totale	Previsioni definitive	Riscossioni	Differenze rispetto alle previsioni definitive	Totale risultato al termine dell'esercizio			
8E1203225	CONTRIBUTO DELLO STATO A COPERTURA DELLA DISOCCUPAZIONE AI LAVORATORI CON RAPPORTO DI COLLABORAZIONE, PROGETTO (DISCOLLA) AI SENSI DELL'ART. 15, DEL DECRETO LEGISLATIVO 4 MARZO 2015, N. 22	0,00	0,00	0,00	0,00	0,00	0,00	22.000,00	22.000,00	0,00	0,00	22.000,00	0,00	22.000,00	0,00	22.000,00	0,00
8E1203226	CONTRIBUTO DELLO STATO PER LA COPERTURA DEGLI ONERI DERIVANTI DALLA RIDUZIONE DEL CONTRIBUTO CONTRIBUTIVO PER LA COPERTURA DEI DATORI DI LAVORO, AI FINI DELL'EROGAZIONE DELL'ASSEGNO PER IL SOSTEGNO DELL'OCCUPABILITA' DELLA COPERTURA DEL GRUPPO FERROVIE DELLO STATO ITALIANO - DICEMBRE 2016, N. 232	141.389.830,00	0,00	0,00	0,00	141.389.830,00	0,00	16.519.825,39	16.519.825,39	56.078.279,20	0,00	56.078.279,20	0,00	117.918.055,00	-34.478.279,20	75.998.104,59	0,00
8E1203227	CONTRIBUTO DELLO STATO PER LA COPERTURA DEGLI ONERI DERIVANTI DALLA RIDUZIONE DEL CONTRIBUTO CONTRIBUTIVO PER LA COPERTURA DEI DATORI DI LAVORO, AI FINI DELL'EROGAZIONE DELL'ASSEGNO PER IL SOSTEGNO DELL'OCCUPABILITA' DELLA COPERTURA DEL GRUPPO FERROVIE DELLO STATO ITALIANO - DICEMBRE 2016, N. 232	668.500.000,00	16.200.000,00	0,00	0,00	684.700.000,00	0,00	515.379.289,51	-169.320.710,49	294.851.101,33	0,00	294.851.101,33	0,00	670.500.000,00	370.500.000,00	139.729.499,84	0,00
8E1203228	CONTRIBUTO DELLO STATO PER LA COPERTURA DELL'INDENNITA' NASPI AI LAVORATORI STAGIONALI DEI SERVIZI PRODUTTIVI DEL GRUPPO FERROVIE DELLO STATO ITALIANO - DICEMBRE 2016, N. 232	0,00	0,00	0,00	0,00	0,00	0,00	42.000,00	42.000,00	0,00	0,00	42.000,00	0,00	42.000,00	42.000,00	0,00	0,00
8E1203229	CONTRIBUTO A CARICO DELLO STATO A FAVORE DELLA COPERTURA DELLA LEROGAZIONE DI INDENNITA' UNA TANTUM AI LAVORATORI, COLLABORATORI, TITOLARI DI UN'ATTIVITA' ECONOMICA, AI SENSI DELL'ART. 4 DEL D.L. N. 189/2016, CONVERTITO CON MODIFICAZIONI CON LEGGE N. 226/2016	0,00	500.000,00	0,00	0,00	500.000,00	0,00	170.000,00	-330.000,00	0,00	0,00	170.000,00	0,00	330.000,00	-160.000,00	0,00	0,00
8E1203241	CONTRIBUTO DELLO STATO A COPERTURA DELLE SPESE DI FUNZIONAMENTO DEI SERVIZI DI SOSTEGNO DELLA FAMIGLIA, INTERVENTI A FAVORE DEI DIRETTI, MEZZADRI E COLONI DI CUI ALL'ART. 14 DELLA LEGGE N. 134/1974	41.316.552,00	0,00	0,00	0,00	41.316.552,00	0,00	41.316.552,00	0,00	0,00	0,00	41.316.552,00	0,00	41.316.552,00	0,00	0,00	0,00
8E1203242	CONTRIBUTO DELLO STATO A COPERTURA DELLE SPESE DI FUNZIONAMENTO DEI SERVIZI DI SOSTEGNO DELLA FAMIGLIA, INTERVENTI A FAVORE DEI DIRETTI, MEZZADRI E COLONI DI CUI ALL'ART. 14 DELLA LEGGE N. 134/1974	6.020.773,67	2.864.415,15	0,00	0,00	7.885.188,82	0,00	6.596.653,68	-1.288.535,14	530.642,49	0,00	530.642,49	0,00	5.353.566,00	5.353.566,00	1.773.730,17	0,00
8E1203243	CONTRIBUTO DELLO STATO A FAVORE DELLA COPERTURA DELLA LEROGAZIONE DI ASSISTENZIALI PER LA COPERTURA DELLA PREVIDENZA PER LA INTEGRALE COPERTURA DEGLI ONERI PER INTERVENTI A FAVORE DEI COLLABORATORI, AI SENSI DELL'ART. 37 DELLA LEGGE N. 80/1989	1.704.672.241,00	0,00	0,00	0,00	1.704.672.241,00	0,00	1.704.672.241,00	0,00	0,00	0,00	1.704.672.241,00	0,00	1.704.672.241,00	0,00	0,00	0,00
8E1203244	CONTRIBUTO DELLO STATO A COPERTURA DELLE PRESTAZIONI ECONOMICHE PER LA COPERTURA DEGLI ONERI PER INTERVENTI A FAVORE DEI COLLABORATORI, AI SENSI DELL'ART. 37 DELLA LEGGE N. 80/1989	995.968,08	33.792,80	0,00	0,00	1.029.760,88	0,00	1.029.760,88	0,00	0,00	0,00	1.029.760,88	0,00	1.029.760,88	0,00	0,00	0,00
8E1203251	CONTRIBUTO DELLO STATO A COPERTURA DEGLI ONERI PER PRESTAZIONI DI ASSISTENZA ECONOMICA PER LA COPERTURA DEGLI ONERI PER INTERVENTI A FAVORE DEI COLLABORATORI, AI SENSI DELL'ART. 37 DELLA LEGGE N. 80/1989	51.051.195,00	8.772.500,00	0,00	0,00	59.823.695,00	0,00	35.464.317,51	-24.359.377,49	0,00	0,00	35.464.317,51	0,00	30.891.095,00	0,00	21.388.778,74	0,00
8E1203252	CONTRIBUTO DELLO STATO PER LA COPERTURA DEGLI ONERI RELATIVI A COPERTURA LEGGI (ONERI RELATIVI AI TUBERCOLOSI) - ART. 9 DELLA LEGGE N. 80/1989	503.735.000,00	28.612.700,00	0,00	0,00	532.347.700,00	0,00	467.319.154,93	-65.428.545,07	0,00	0,00	467.319.154,93	0,00	590.000.000,00	119.380.017,57	0,00	0,00
8E1203253	CONTRIBUTO DELLO STATO A COPERTURA DEGLI ONERI PER PRESTAZIONI ECONOMICHE TEMPORANEE DERIVANTI DA ATTIVITA' CORRISPONDENTI A ONERI PREVIDENZIALI	19.108.905,00	0,00	0,00	0,00	19.108.905,00	0,00	19.108.905,00	0,00	0,00	0,00	19.108.905,00	0,00	19.108.905,00	0,00	0,00	0,00
8E1203254	CONTRIBUTO DELLO STATO A COPERTURA DEGLI ONERI PER PRESTAZIONI ECONOMICHE TEMPORANEE DERIVANTI DA ATTIVITA' CORRISPONDENTI A ONERI PREVIDENZIALI	10.341.678,32	3.354.314,58	0,00	0,00	13.695.992,90	0,00	6.184.857,41	-7.511.135,49	0,00	0,00	6.184.857,41	0,00	6.184.857,41	-802.506,33	0,00	0,00

Rendiconto Finanziario Gestionale 2019 - Entrate



Codice	Denominazione	Previsioni iniziali		Variazioni		Previsioni definitive		Somme Accertate					Gestione dei residui			Totale medio al termine dell'esercizio
		In aumento	In diminuzione	Iniziali	Definizione	Totale Accertamenti		Differenze rispetto alle previsioni definitive	Iniziali	Variazioni	Totali	Previsioni definitive	Riscossioni	Differenze rispetto alle previsioni definitive		
						Totale Accertamenti	Differenze rispetto alle previsioni definitive									
8E1203285	CONTRIBUTO DELLO STATO A FAVORE DELLA PREVIDENZA INTEGRALE PER GLI INCASPER E DI SOSTEGNO ALLE GESTIONI ECONOMICHE DERIVANTI DALLA RIDUZIONE DEI ONERI DERIVANTI DALLA RIDUZIONE DELLA LEGGE N. 89/1989	51.536,98	0,00	1.920.159,01	1.971.695,99	0,00	-1.971.695,99	3.489.054,42	0,00	3.489.054,42	0,00	0,00	0,00	3.489.054,42		
8E1203281	CONTRIBUTO DELLO STATO A FAVORE DELLA CONTRIBUTIVA A FAVORE DELLE AZIENDE E DEI SERVIZI SANITARI E DEL TRASPORTO ART. 45/1986 CONVERTITO NELLA LEGGE N. 40/1999 E SUCCESSIVE DISPOSIZIONI	327.607.000,00	416.830,00	327.190.170,00	327.190.170,00	319.992.920,00	-7.197.250,00	171.372.440,73	0,00	171.372.440,73	268.045.233,00	268.045.233,00	0,00	223.320.137,73		
8E1203284	CONTRIBUTO DELLO STATO A FAVORE DELLA CONTRIBUTIVA A FAVORE DELLE AZIENDE E DEI SERVIZI SANITARI E DEL TRASPORTO ART. 45/1986 CONVERTITO NELLA LEGGE N. 40/1999 E SUCCESSIVE DISPOSIZIONI	200.000,00	0,00	200.000,00	200.000,00	0,00	-200.000,00	2.516.486,35	0,00	2.516.486,35	0,00	0,00	0,00	2.516.486,35		
8E1203287	CONTRIBUTO DELLO STATO A FAVORE DELLA CONTRIBUTIVA A FAVORE DELLE AZIENDE E DEI SERVIZI SANITARI E DEL TRASPORTO ART. 45/1986 CONVERTITO NELLA LEGGE N. 40/1999 E SUCCESSIVE DISPOSIZIONI	2.180.000,00	0,00	2.180.000,00	2.180.000,00	50.885.762,42	-3.229.237,28	86.579.590,35	0,00	86.579.590,35	37.364.380,00	37.364.380,00	-43.088,40	94.144.851,17		
8E1203290	CONTRIBUTO DELLO STATO A FAVORE DELLA CONTRIBUTIVA A FAVORE DELLE AZIENDE E DEI SERVIZI SANITARI E DEL TRASPORTO ART. 45/1986 CONVERTITO NELLA LEGGE N. 40/1999 E SUCCESSIVE DISPOSIZIONI	42.341.887,32	11.652.855,10	30.689.032,22	30.689.032,22	19.119.888,71	-11.569.143,51	0,00	0,00	0,00	30.689.032,22	19.119.888,71	-11.569.143,51	0,00		
8E1203291	CONTRIBUTO DELLO STATO A FAVORE DELLA CONTRIBUTIVA A FAVORE DELLE AZIENDE E DEI SERVIZI SANITARI E DEL TRASPORTO ART. 45/1986 CONVERTITO NELLA LEGGE N. 40/1999 E SUCCESSIVE DISPOSIZIONI	5.537.965.719,00	108.139.738,00	5.429.835.981,00	5.429.835.981,00	5.639.295.176,98	199.459.197,98	373.502.712,52	0,00	373.502.712,52	5.403.413.474,98	5.855.118.945,44	451.703.470,96	147.689.945,66		
8E1203293	CONTRIBUTO DELLO STATO A FAVORE DELLA CONTRIBUTIVA A FAVORE DELLE AZIENDE E DEI SERVIZI SANITARI E DEL TRASPORTO ART. 45/1986 CONVERTITO NELLA LEGGE N. 40/1999 E SUCCESSIVE DISPOSIZIONI	3.420.863.000,00	6.094.000,00	3.414.769.000,00	3.414.769.000,00	3.482.923.131,70	48.124.131,70	1.592.993.038,96	0,00	1.592.993.038,96	2.491.973.632,00	2.491.973.632,00	0,00	2.593.342.538,89		
8E1203295	CONTRIBUTO DELLO STATO A FAVORE DELLA CONTRIBUTIVA A FAVORE DELLE AZIENDE E DEI SERVIZI SANITARI E DEL TRASPORTO ART. 45/1986 CONVERTITO NELLA LEGGE N. 40/1999 E SUCCESSIVE DISPOSIZIONI	260.000.000,00	0,00	260.000.000,00	260.000.000,00	275.644.906,29	15.644.906,29	152.668.944,81	0,00	152.668.944,81	206.000.000,00	206.000.000,00	0,00	222.313.851,10		
8E1203298	CONTRIBUTO DELLO STATO A FAVORE DELLA CONTRIBUTIVA A FAVORE DELLE AZIENDE E DEI SERVIZI SANITARI E DEL TRASPORTO ART. 45/1986 CONVERTITO NELLA LEGGE N. 40/1999 E SUCCESSIVE DISPOSIZIONI	2.818.603.000,00	3.689.000,00	2.814.914.000,00	2.814.914.000,00	2.859.899.956,41	40.984.956,41	474.775.655,42	0,00	474.775.655,42	2.783.271.078,00	2.515.229.855,00	-268.045.233,00	818.419.726,83		
8E1203300	CONTRIBUTO DELLO STATO A FAVORE DELLA CONTRIBUTIVA A FAVORE DELLE AZIENDE E DEI SERVIZI SANITARI E DEL TRASPORTO ART. 45/1986 CONVERTITO NELLA LEGGE N. 40/1999 E SUCCESSIVE DISPOSIZIONI	183.707,99	0,00	183.707,99	183.707,99	523.972,29	-7.417.065,94	36.418.816,44	0,00	36.418.816,44	0,00	0,00	0,00	36.937.490,73		
8E1203303	CONTRIBUTO DELLO STATO A FAVORE DELLA CONTRIBUTIVA A FAVORE DELLE AZIENDE E DEI SERVIZI SANITARI E DEL TRASPORTO ART. 45/1986 CONVERTITO NELLA LEGGE N. 40/1999 E SUCCESSIVE DISPOSIZIONI	388.786.000,00	3.088.000,00	385.798.000,00	385.798.000,00	484.000.000,00	98.220.000,00	0,00	0,00	0,00	385.798.000,00	484.000.000,00	98.220.000,00	0,00		
8E1203305	CONTRIBUTO DELLO STATO A FAVORE DELLA CONTRIBUTIVA A FAVORE DELLE AZIENDE E DEI SERVIZI SANITARI E DEL TRASPORTO ART. 45/1986 CONVERTITO NELLA LEGGE N. 40/1999 E SUCCESSIVE DISPOSIZIONI	532.796.000,00	4.321.000,00	528.475.000,00	528.475.000,00	688.129.888,98	159.660.888,98	0,00	0,00	0,00	528.475.000,00	688.129.888,98	159.660.888,98	0,00		
8E1203308	CONTRIBUTO DELLO STATO A FAVORE DELLA CONTRIBUTIVA A FAVORE DELLE AZIENDE E DEI SERVIZI SANITARI E DEL TRASPORTO ART. 45/1986 CONVERTITO NELLA LEGGE N. 40/1999 E SUCCESSIVE DISPOSIZIONI	340.000.000,00	0,00	340.000.000,00	340.000.000,00	457.000.000,00	117.000.000,00	0,00	0,00	0,00	340.000.000,00	457.000.000,00	117.000.000,00	0,00		
8E1203309	CONTRIBUTO DELLO STATO A FAVORE DELLA CONTRIBUTIVA A FAVORE DELLE AZIENDE E DEI SERVIZI SANITARI E DEL TRASPORTO ART. 45/1986 CONVERTITO NELLA LEGGE N. 40/1999 E SUCCESSIVE DISPOSIZIONI	387.000.000,00	0,00	387.000.000,00	387.000.000,00	0,00	-387.000.000,00	1.276.579.021,87	0,00	1.276.579.021,87	387.000.000,00	1.276.579.021,87	888.579.021,87	0,00		

Rendiconto Finanziario Gestionale 2019 - Entrate



Codice	Denominazione	Previsioni iniziali		Variazioni		Previsioni definitive		Somme Accertate				Gestione dei residui				Gestione di cassa		Totali residui al termine dell'esercizio
		In aumento	In diminuzione	Iniziali	Definitive	Totale Accertamenti	Differenze rispetto alle previsioni definitive	Iniziali	Variazioni	Totali	Previsioni definitive	Riscossioni	Differenze rispetto alle previsioni definitive	Totale residui al termine dell'esercizio				
8E1203311	CONTRIBUTO DELLO STATO A COPERTURA DELL'INTEGRAZIONE DEL CONTRIBUTO DI RETRIBUZIONE AZIENDALE E QUOTE DI RETRIBUZIONE CONNESSE CON LA CONTRAZIONE AZIENDALE - ART. 1, COMMA 67 DELLA LEGGE N. 267/2007	0,00	4.186.000,00	15.000.000,00	10.814.000,00	15.212.112,74	4.388.112,74	387.239.116,00	0,00	387.239.116,00	0,00	0,00	0,00	0,00	0,00	0,00	402.471.228,74	
8E1203312	CONTRIBUTO DELLO STATO A COPERTURA DEL MANCATO GETTITO CONTRIBUTIVO DELL'INTEGRAZIONE DEL CONTRIBUTO DI RETRIBUZIONE AZIENDALE E QUOTE DI RETRIBUZIONE CONNESSE CON LA CONTRAZIONE AZIENDALE - ART. 1, COMMA 68 DELLA LEGGE N. 267/2007	0,00	0,00	0,00	0,00	1.726,80	1.726,80	26.028,46	0,00	26.028,46	0,00	26.028,46	0,00	26.028,46	0,00	26.028,46	1.728,80	
8E1203313	CONTRIBUTO DELLO STATO A COPERTURA DEGLI ONERI DERIVANTI DAL CONTRIBUTO A FAVORE DEI DATORI DI LAVORO CHE SONO IN POSSESSIONE DI CONTRIBUTI PREVIDENTIZIALI A CARICO DEI DATORI DI LAVORO, PER L'ASSUNZIONE DI LAVORATORI CON ETÀ NON INFERIORE A CINQUANTANOVE ANNI, IN CONDIZIONI DI PARITÀ DI SENSI, DONNE DI QUALUNQUE ETÀ, AI SENSI DELL'ART. 4, COMMI 811, DELLA LEGGE N. 30/1993	0,00	0,00	0,00	0,00	6.092,13	6.092,13	35.394,40	0,00	35.394,40	0,00	35.394,40	0,00	35.394,40	0,00	35.394,40	6.092,13	
8E1203314	CONTRIBUTO DELLO STATO A COPERTURA DEGLI ONERI DERIVANTI DAL CONTRIBUTO A FAVORE DEI DATORI DI LAVORO CHE SONO IN POSSESSIONE DI CONTRIBUTI PREVIDENTIZIALI A CARICO DEI DATORI DI LAVORO, PER L'ASSUNZIONE DI LAVORATORI CON ETÀ NON INFERIORE A CINQUANTANOVE ANNI, IN CONDIZIONI DI PARITÀ DI SENSI, DONNE DI QUALUNQUE ETÀ, AI SENSI DELL'ART. 4, COMMI 811, DELLA LEGGE N. 30/1993	0,00	48.419.574,00	55.613.507,00	104.033.081,00	185.700.000,00	91.666.919,00	21.517.444,06	0,00	21.517.444,06	0,00	21.517.444,06	0,00	21.517.444,06	0,00	21.517.444,06	0,00	
8E1203318	CONTRIBUTO DELLO STATO A COPERTURA DELL'ONERE DERIVANTE DALL'ESONERO DAI COMPLESSIVI CONTRIBUTI PREVIDENTIZIALI A CARICO DEI DATORI DI LAVORO, PER LA MISURA DELL'80 PER CENTO E IN RELAZIONE AI CONDUCENTI ESERCITANTI LA PROPRIA ATTIVITÀ PROFESSIONALE, IN SERVIZIO DI TRASPORTO INTERNAZIONALE - ART. 1, COMMA 398, DELLA LEGGE N. 30/1993	0,00	0,00	0,00	0,00	340.562,16	340.562,16	21.517.444,06	0,00	21.517.444,06	0,00	21.517.444,06	0,00	21.517.444,06	0,00	21.517.444,06	0,00	
8E1203319	CONTRIBUTO DELLO STATO A COPERTURA DELL'ONERE DERIVANTE DALL'ESONERO DAL VERSAMENTO DEI COMPLESSIVI CONTRIBUTI PREVIDENTIZIALI A CARICO DEI DATORI DI LAVORO, IN RELAZIONE ALLE NUOVE ASSUNZIONI CON TEMPO INDETERMINATO, AI SENSI DELL'ART. 1, COMMI 178 E SEGUENTI, DELLA LEGGE 28/2008	0,00	0,00	0,00	0,00	0,00	0,00	104.033.081,00	0,00	104.033.081,00	0,00	104.033.081,00	0,00	104.033.081,00	0,00	104.033.081,00	0,00	
8E1203320	CONTRIBUTO DELLO STATO A COPERTURA DELL'ONERE DERIVANTE DALL'ESONERO DAL VERSAMENTO DEI COMPLESSIVI CONTRIBUTI PREVIDENTIZIALI A CARICO DEI DATORI DI LAVORO, IN RELAZIONE ALLE NUOVE ASSUNZIONI CON CONTRATTO DI LAVORO A TEMPO INDETERMINATO - ART. 1, COMMA 398 E 310 DELLA LEGGE 11/2008	0,00	0,00	0,00	0,00	0,00	0,00	0,00	0,00	0,00	0,00	0,00	0,00	0,00	0,00	0,00	0,00	
8E1203321	CONTRIBUTO DELLO STATO A COPERTURA DELL'ONERE DERIVANTE DALL'ESONERO DAL VERSAMENTO DEI COMPLESSIVI CONTRIBUTI PREVIDENTIZIALI A CARICO DEI DATORI DI LAVORO, IN RELAZIONE ALLE NUOVE ASSUNZIONI CON CONTRATTO DI LAVORO A TEMPO INDETERMINATO - ART. 1, COMMA 398 E 310 DELLA LEGGE 11/2008	0,00	0,00	0,00	0,00	912.044,49	912.044,49	728.304,49	0,00	728.304,49	0,00	728.304,49	0,00	728.304,49	0,00	728.304,49	1.638.408,99	
8E1203322	CONTRIBUTO DELLO STATO A COPERTURA DELL'ONERE DERIVANTE DALL'ESONERO DAL VERSAMENTO DEI COMPLESSIVI CONTRIBUTI PREVIDENTIZIALI A CARICO DEI DATORI DI LAVORO, IN RELAZIONE ALLE NUOVE ASSUNZIONI CON CONTRATTO DI LAVORO A TEMPO INDETERMINATO - ART. 1, COMMI 344, 345 E 346 DELLA LEGGE 27/10 DICEMBRE 2017	0,00	0,00	0,00	0,00	8.012.205,97	8.012.205,97	67.451.400,19	0,00	67.451.400,19	0,00	67.451.400,19	0,00	67.451.400,19	0,00	67.451.400,19	97.663.806,16	
8E1203323	CONTRIBUTO DELLO STATO A COPERTURA DELL'ONERE DERIVANTE DALL'ESONERO DAL VERSAMENTO DEI COMPLESSIVI CONTRIBUTI PREVIDENTIZIALI A CARICO DEI DATORI DI LAVORO, IN RELAZIONE ALLE NUOVE ASSUNZIONI CON CONTRATTO DI LAVORO A TEMPO INDETERMINATO - ART. 1, COMMI 344, 345 E 346 DELLA LEGGE 27/10 DICEMBRE 2017	0,00	0,00	1.303.730.000,00	1.303.730.000,00	408.420.978,13	408.420.978,13	0,00	0,00	0,00	0,00	0,00	0,00	0,00	0,00	0,00	0,00	

Rendiconto Finanziario Gestionale 2019 - Entrate



Codice	Denominazione	Previsioni iniziali		Variazioni		Previsioni definitive		Somme Accertate				Gestione dei risultati				Totale medio al termine dell'esercizio	
		In aumento	In diminuzione	In aumento	In diminuzione	Totale Accertamenti	Differenze rispetto alle previsioni definitive	Iniziali	Variazioni	Totale	Previsioni definitive	Riscossioni	Differenze rispetto alle previsioni definitive	Totale medio al termine dell'esercizio			
8E1203324	CONTRIBUTO DELLO STATO A COPERTURA DELL'INTEGRAZIONE SALARIALE PER IL LAVORO PER L'ASSUNZIONE DI LAVORATORI A TEMPO PARZIALE (ART. 10 DELLA LEGGE N. 136/PUNTO 6 LEGGE 27 DICEMBRE 2017 N. 205)	23.300.000,00	0,00	0,00	23.300.000,00	0,00	-23.300.000,00	0,00	0,00	0,00	0,00	23.300.000,00	0,00	-23.300.000,00	0,00	0,00	
8E1203325	CONTRIBUTO DELLO STATO A COPERTURA DELLE OPERATIVE SOCIALI PER ASSUNZIONE COOPERATIVE SOCIALI PER ASSUNZIONE ENTRA IL 31/12/2018 DI DONNE VITTIME DI VIOLENZA (ART. 10 DELLA LEGGE 27 DICEMBRE 2017 N. 205)	1.000.000,00	0,00	0,00	1.000.000,00	0,00	0,00	1.000.000,00	0,00	0,00	1.000.000,00	0,00	1.000.000,00	0,00	0,00	0,00	
8E1203326	CONTRIBUTO DELLO STATO A COPERTURA DEGLI SGRAVI DI ONERI CONTRIBUTIVI ALLE ASSUNZIONI PER LE PERSONE CON PROTEZIONE INTERNAZIONALE - ART. 1 DELLA LEGGE 27 DICEMBRE 2017 N. 205	500.000,00	0,00	0,00	500.000,00	0,00	-500.000,00	0,00	0,00	0,00	500.000,00	0,00	-500.000,00	0,00	0,00	0,00	
8E1203327	CONTRIBUTO DELLO STATO A COPERTURA DEGLI ONERI DERIVANTI DAI CONTRATTI DI LAVORO PRIVATI CHE STIPULANO CONTRATTI DI CONCILIAZIONE TRA VITA PROFESSIONALE E VITA PRIVATA - ART. 25 DEL DECRETO LEGG. 18 LUGLIO 2018 (N. 50) CONVERTITO IN LEGGE 27 DICEMBRE 2018 (N. 112) E MODIFICATO DAL DECRETO INTERMINISTRIALE DEL 12 SETTEMBRE 2017.	0,00	0,00	0,00	0,00	50.998.719,99	50.998.719,99	52.389.232,58	0,00	52.389.232,58	0,00	0,00	52.389.232,58	0,00	103.386.952,47	0,00	
8E1203328	CONTRIBUTO DELLO STATO A COPERTURA DEGLI ONERI DERIVANTI DAI CONTRATTI A CANON D'AFFITTO DEGLI STABILIMENTI ADIBITI A UFFICI, GIÀ DI PROPRIETÀ, TRASFERITI AL T.F.P. (ART. 10 DELLA LEGGE 27 DICEMBRE 2017 N. 205) E IMPEGNO IMMOBILIARE DI TIPO "CHLUSO" DI CUI ALL'ART. 4 DEL D.L. N. 35/12/2001 CONVERTITO NELLA LEGGE N. 4/10/2001	23.376.000,00	205.000,00	0,00	23.376.000,00	22.381.995,40	11.995,40	22.370.000,00	0,00	22.370.000,00	22.381.995,40	11.995,40	22.370.000,00	22.381.995,40	11.995,40	0,00	0,00
8E1203329	CONTRIBUTO DELLO STATO A COPERTURA DEGLI ONERI DERIVANTI DA COMPENSAZIONE DEGLI AMMINISTRATORI DELLA GESTIONE DI SOCIETÀ DI CAPITALI DI RISERVA (ART. 353/1985 - ART. 58, COMMA 6, DELLA LEGGE N. 144/1999)	25.823,00	0,00	0,00	25.823,00	25.823,00	0,00	25.823,00	0,00	25.823,00	25.823,00	0,00	25.823,00	25.823,00	0,00	0,00	
8E1203330	CONTRIBUTO DELLO STATO PER LA COPERTURA DEGLI ONERI DERIVANTI DALLA ESSENZA DELLA RETRIBUZIONE IMPONIBILE AI FINI CONTRIBUTIVI DEGLI AMMINISTRATORI DELLE SOCIETÀ DI CAPITALI (ART. 3 DELLA LEGGE N. 87/91985)	10.329.138,00	0,00	0,00	10.329.138,00	10.329.138,00	0,00	10.329.138,00	0,00	10.329.138,00	10.329.138,00	0,00	10.329.138,00	10.329.138,00	0,00	0,00	
8E1203331	CONTRIBUTO DELLO STATO PER LA COPERTURA DEGLI ONERI PER MINORI ESERCENTI ATTIVITÀ PROFESSIONALI CHE REGOLANO IL SETTORE DELL'ARTIGIANATO - ART. 13, C. 4, DELLA LEGGE N. 57/2001	18.592.448,00	0,00	0,00	18.592.448,00	18.592.448,00	0,00	18.592.448,00	0,00	18.592.448,00	18.592.448,00	0,00	18.592.448,00	18.592.448,00	0,00	0,00	
8E1203332	CONTRIBUTO DELLO STATO PER LA COPERTURA DELLE ENTRATE DERIVANTI DALLA GESTIONE PRESTAZIONI TEMPORANEE AI FINI CONTRIBUTIVI PER LA COPERTURA DELL'OBBLIGO CONTRIBUTIVO PER TRATTAMENTI DI INTEGRAZIONE SALARIALE ORDINARIA DA IMPRESE ESERCENTI ATTIVITÀ PROFESSIONALI (TRIPARTITO - ART. 4, DELLA LEGGE N. 27/91869)	4.131.655,00	0,00	0,00	4.131.655,00	4.131.655,00	0,00	4.131.655,00	0,00	4.131.655,00	4.131.655,00	0,00	4.131.655,00	4.131.655,00	0,00	0,00	
8E1203333	RIMBORSO DELLO STATO A CARICO DEGLI ONERI DERIVANTI DALLE IMPRESE ASSICURATIVE (ART. 2 DEL D.L. N. 66/91985 - ART. 27, COMMA 4, DEL D.L. N. 66/91985)	23.240.560,00	0,00	0,00	23.240.560,00	23.240.560,00	0,00	23.240.560,00	0,00	23.240.560,00	23.240.560,00	0,00	23.240.560,00	23.240.560,00	0,00	0,00	
8E1203334	CONTRIBUTO DELLO STATO A COPERTURA DEGLI ONERI DERIVANTI DALLE AGGIORNAMENTI SUCCESSIVE PROSSIME MODIFICAZIONI	46.481.121,00	0,00	0,00	46.481.121,00	46.481.121,00	0,00	46.481.121,00	0,00	46.481.121,00	46.481.121,00	0,00	46.481.121,00	46.481.121,00	0,00	0,00	
8E1203335	CONTRIBUTO DELLO STATO A COPERTURA DEGLI ONERI DERIVANTI DALLE RICOSTITUZIONI NELLA G.O. DEI PERIODI DI LAVORO EFFETTIVATI IN L.B. ART. 4 DEL D.L. N. 166/1999 CONVERTITO NELLA LEGGE N. 166/1999	0,00	0,00	0,00	0,00	18.896,00	18.896,00	18.896,00	0,00	18.896,00	18.896,00	0,00	18.896,00	18.896,00	0,00	1.101.261,98	
8E1203336	CONTRIBUTO DELLO STATO A COPERTURA DELLE SPESE DI FUNZIONAMENTO CONNESSE CON ONERI DIVERSI	263.749,64	93.128,15	0,00	170.621,49	232.164,92	61.543,43	170.621,49	0,00	170.621,49	232.164,92	61.543,43	170.621,49	232.164,92	61.543,43	0,00	0,00

Rendiconto Finanziario Gestionale 2019 - Entrate



Codice	Denominazione	Previsioni iniziali		Variazioni		Previsioni definitive		Somme Accertate				Gestione dei residui				Gestione di cassa		Totale medio al termine dell'esercizio
		In aumento	In diminuzione	In aumento	In diminuzione	Totale Accertamenti	Differenze rispetto alle previsioni definitive	Iniziali	Variazioni	Totali	Previsioni definitive	Riscossioni	Differenze rispetto alle previsioni definitive	Totale medio al termine dell'esercizio				
8E1203383	CONTRIBUTO DELLO STATO A COPERTURA MINIMALE CONTRIBUTIVO - ART. 1, COMMI 2 E 9 DEL D.L. N. 331/1986 CONVERTITO NELLA LEGGE N. 462/1986	0,00	0,00	0,00	0,00	185.924.484,00	0,00	185.924.484,00	0,00	0,00	0,00	185.924.484,00	0,00	185.924.484,00	0,00	0,00	0,00	0,00
8E1203384	CONTRIBUTO DELLO STATO A COPERTURA DEGLI ONERI DERIVANTI DAI CONTRIBUTI DELLE ENTRATE CONTRIBUTIVE - ART. 3, COMMI 1 E 2 DELLA LEGGE N. 462/1986	0,00	0,00	0,00	0,00	44.415.293,00	0,00	44.415.293,00	0,00	0,00	0,00	44.415.293,00	0,00	44.415.293,00	0,00	0,00	0,00	0,00
8E1203385	CONTRIBUTO DELLO STATO A COPERTURA DEGLI ONERI DERIVANTI DAL CONCORSO PER LA CONCESSIONE DEI CONTRIBUTI NON COPERTI DA CONTRIBUTIONE DI CUI ALL'ART. 69, COMMA 9, DELLA LEGGE N. 388/2000	0,00	0,00	0,00	0,00	18.592.448,00	0,00	18.592.448,00	0,00	0,00	0,00	18.592.448,00	0,00	18.592.448,00	0,00	0,00	0,00	0,00
8E1203388	CONTRIBUTO DELLO STATO A COPERTURA DEGLI ONERI DERIVANTI DALLA GESTIONE DEGLI INTERVENTI ASSISTENZIALI E DI SOSTEGNO ALLE GESTIONI ASSISTENZIALI PER LA COPERTURA DEI CONTRIBUTI DI CUI ALL'ART. 37 DELLA LEGGE N. 88/1989	1.188.413,90	0,00	1.188.413,90	0,00	3.023.844,36	-113.750,00	12.081.416,75	0,00	0,00	12.081.416,75	0,00	0,00	0,00	0,00	0,00	0,00	15.076.261,11
8E1203371	CONTRIBUTO DELLO STATO A COPERTURA DEGLI ONERI DERIVANTI DALLA GESTIONE DEL FONDO SPECIALE DI PREVIDENZA PER GLI SPORTIVI - ART. 28, COMMA 1, DELLA LEGGE N. 222/2007	0,00	0,00	0,00	0,00	14.268.882,76	-731.107,24	37.923.639,09	0,00	0,00	37.923.639,09	0,00	0,00	0,00	0,00	0,00	0,00	52.192.531,85
8E1203372	CONTRIBUTO DELLO STATO A COPERTURA DEL MANCATO GETTITO CONTRIBUTIVO PER LA COPERTURA DEI CONTRIBUTI ALIMENTI DELLA QUOTA DEL SETTORE AGRICOLA DI CUI ALL'ART. 3, COMMI 1 E 2 DELLA LEGGE N. 462/1986	11.300.000,00	0,00	11.300.000,00	0,00	11.300.000,00	0,00	0,00	0,00	0,00	11.300.000,00	0,00	11.300.000,00	0,00	0,00	0,00	0,00	0,00
8E1203374	CONTRIBUTO DELLO STATO PER LA COPERTURA DEL MANCATO GETTITO CONTRIBUTIVO PER LA COPERTURA DEI CONTRIBUTI ALIMENTI DELLA QUOTA DEL SETTORE AGRICOLA DI CUI ALL'ART. 3, COMMI 1 E 2 DELLA LEGGE N. 462/1986	103.150.000,00	750.000,00	103.900.000,00	0,00	97.000.000,00	-5.400.000,00	0,00	0,00	0,00	0,00	102.400.000,00	0,00	97.000.000,00	-5.400.000,00	0,00	0,00	0,00
8E1203376	CONTRIBUTO DELLO STATO A COPERTURA DEGLI ONERI DERIVANTI DALLE MINORI ENTRATE CONTRIBUTIVE A SEGUITO DEGLI INCUBATORI CERTIFICATI DI CUI ALL'ART. 27, COMMA 1, DELLA LEGGE N. 179, CONVERTITO CON MODIFICAZIONI DALLA LEGGE 17 DICEMBRE 2015, N. 221	462.900.000,00	0,00	462.900.000,00	0,00	462.900.000,00	0,00	0,00	0,00	0,00	462.900.000,00	0,00	462.900.000,00	0,00	0,00	0,00	0,00	0,00
8E1203377	RIMBORSO DALLO STATO A COPERTURA DELLE GESTIONI PREVIDENZIALI DERIVANTI DALL'ESCLUSIONE, PER L'ANNO 2014, DELL'APPLICAZIONE DELL'ART. 13, COMMI 19 E 20, DEL DECRETO LEGGE 23 DICEMBRE 2013, N. 150	50.500.000,00	0,00	50.500.000,00	0,00	38.000.000,00	-12.500.000,00	0,00	0,00	0,00	38.000.000,00	-12.500.000,00	50.500.000,00	38.000.000,00	-12.500.000,00	0,00	0,00	0,00
8E1203378	CONTRIBUTO DELLO STATO A COPERTURA DEGLI ONERI DERIVANTI DALLA MANCATATA COPERTURA DEL MANCATO GETTITO CONTRIBUTIVO PER LA COPERTURA DEI CONTRIBUTI VERSAMENTI DEI CONTRIBUTI PREVIDENZIALI A SENSI DELL'ART. 1, COMMI 19 E 20, DEL DECRETO LEGGE 23 DICEMBRE 2013, N. 150	253.141.400,00	0,00	99.848.900,00	0,00	352.990.300,00	0,00	0,00	0,00	0,00	352.990.300,00	0,00	352.990.300,00	0,00	0,00	0,00	0,00	39.380.108,47

Rendiconto Finanziario Gestionale 2019 - Entrate

Codice	Denominazione	Previsioni iniziali		Variazioni		Previsioni definitive		Somme Accertate				Gestione dei residui				Gestione di cassa		Totale medio al termine dell'esercizio
		In aumento	In diminuzione	In aumento	In diminuzione	Totale Accertamenti	Differenze rispetto alle previsioni definitive	Iniziali	Variazioni	Totale	Previsioni definitive	Riscossioni	Differenze rispetto alle previsioni definitive	Totale medio al termine dell'esercizio				
8E1203425	CONTRIBUTO DELLO STATO AL FINE DI ALLE SPESSE PER IL SUO SOSTEGNO - ART. 1, COMMA 125 A 129 DELLA LEGGE 23 MARZO 1983, N. 86, MODIFICATA DALL'ART. 249 DELLA LEGGE 27 DICEMBRE 2011, N. 205.	824.600.000,00	0,00	202.533.200,00	0,00	1.027.133.800,00	0,00	980.665.775,95	-46.468.024,05	46.468.024,05	0,00	1.027.133.800,00	1.027.133.800,00	0,00	0,00	0,00	0,00	
8E1203426	CONTRIBUTO DELLO STATO A COPERTURA DELL'ONERE PER L'EROGAZIONE DI BENEFICENZE SOCIALI, CON PARTICOLARE RIFERIMENTO ALL'ART. 66 DEL DECRETO LEGISLATIVO N. 151/2001 AL PADRE LAVORATORE AUTONOMO E ALLE SUE PERSONE A CARICO, COME MODIFICATO DALL'ART. 5 DEL DECRETO LEGISLATIVO N. 80/2015.	0,00	0,00	0,00	0,00	0,00	0,00	5.263,66	5.263,66	0,00	0,00	0,00	0,00	5.263,66	0,00	0,00		
8E1203428	CONTRIBUTO DELLO STATO A COPERTURA DEGLI ONERI DERIVANTI DALL'ADOZIONE CIVILE DELLE PRESTAZIONI DI MATERNITA', PATERNITA' AI LAVORATORI ISCRITTI ALLA GESTIONE DI VIolenza DI GENERE, AI SENSI DEL COMMA 26 DELLA LEGGE N. 330/1996, AI SENSI DELL'ART. 64-TER, DEL DECRETO LEGISLATIVO N. 151/2001, COME MODIFICATO DALL'ART. 13 DEL DECRETO LEGISLATIVO N. 80/2015.	0,00	0,00	0,00	0,00	0,00	1.728.250,23	1.728.250,23	754.873,03	754.873,03	0,00	754.873,03	339.894,00	-414.989,03	2.143.239,26	0,00	0,00	
8E1203430	CONTRIBUTO DELLO STATO A COPERTURA DELL'ONERE PER LA CORRESPONSIONE DEL MINORZ - ART. 1, COMMA 351, DELLA LEGGE 11 DICEMBRE 2016, N. 232.	1.329.000,00	0,00	0,00	0,00	1.329.000,00	488.932,40	488.932,40	0,00	0,00	1.329.000,00	1.329.000,00	488.932,40	-830.067,60	0,00	0,00	0,00	
8E1203431	CONTRIBUTO DELLO STATO A COPERTURA DELL'ONERE PER LA CORRESPONSIONE DEL MINORZ - ART. 1, COMMA 351, DELLA LEGGE 11 DICEMBRE 2016, N. 232.	391.924.400,00	0,00	39.200,00	0,00	391.884.800,00	391.884.800,00	391.884.800,00	13.998.194,01	13.998.194,01	0,00	391.884.800,00	405.862.294,01	13.998.194,01	0,00	0,00	0,00	
8E1203432	CONTRIBUTO DELLO STATO A COPERTURA DELL'ONERE PER LA CORRESPONSIONE DEL MINORZ - ART. 1, COMMA 351, DELLA LEGGE 11 DICEMBRE 2016, N. 232.	299.954.400,00	0,00	21.600,00	0,00	299.932.800,00	299.278.213,00	299.278.213,00	-654.587,00	-654.587,00	0,00	299.932.800,00	299.278.213,00	-654.587,00	0,00	0,00	0,00	
8E1203433	CONTRIBUTO DELLO STATO A COPERTURA DELL'ONERE PER LA CORRESPONSIONE DEL MINORZ - ART. 1, COMMA 351, DELLA LEGGE 11 DICEMBRE 2016, N. 232.	0,00	0,00	780.000,00	0,00	780.000,00	780.000,00	780.000,00	0,00	0,00	780.000,00	780.000,00	0,00	0,00	0,00	0,00	0,00	
8E1203475	CONTRIBUTO DELLO STATO A COPERTURA DELL'ONERE PER LA CORRESPONSIONE DEL MINORZ - ART. 1, COMMA 351, DELLA LEGGE 11 DICEMBRE 2016, N. 232.	38.315.000,00	0,00	5.093.000,00	0,00	33.222.000,00	31.364.866,95	31.364.866,95	-1.857.133,05	108.144.055,59	0,00	33.222.000,00	0,00	0,00	139.508.922,54	0,00	0,00	
8E1203476	CONTRIBUTO DELLO STATO A COPERTURA DELL'ONERE PER LA CORRESPONSIONE DEL MINORZ - ART. 1, COMMA 351, DELLA LEGGE 11 DICEMBRE 2016, N. 232.	15.000.000,00	0,00	0,00	0,00	15.000.000,00	15.000.000,00	15.000.000,00	0,00	0,00	15.000.000,00	15.000.000,00	0,00	0,00	0,00	0,00	0,00	
8E1203477	CONTRIBUTO DELLO STATO A COPERTURA DELL'ONERE PER LA CORRESPONSIONE DEL MINORZ - ART. 1, COMMA 351, DELLA LEGGE 11 DICEMBRE 2016, N. 232.	20.000.000,00	0,00	0,00	0,00	20.000.000,00	38.195.353,00	38.195.353,00	19.195.353,00	0,00	0,00	20.000.000,00	38.195.353,00	19.195.353,00	0,00	0,00	0,00	
8E1203490	CONTRIBUTO DELLO STATO PER IL RINNOVO DELLA CITTADINANZA ITALIANA E PER IL RINNOVO DELLA CITTADINANZA ITALIANA PER I BENEFICIARI DELLE PENSIONI DI CITTADINANZA - ART. 12, COMMI 1, 2, 3, 4, 5, 6, 7, 8, 9, 10, 11, 12, 13, 14, 15, 16, 17, 18, 19, 20, 21, 22, 23, 24, 25, 26, 27, 28, 29, 30, 31, 32, 33, 34, 35, 36, 37, 38, 39, 40, 41, 42, 43, 44, 45, 46, 47, 48, 49, 50, 51, 52, 53, 54, 55, 56, 57, 58, 59, 60, 61, 62, 63, 64, 65, 66, 67, 68, 69, 70, 71, 72, 73, 74, 75, 76, 77, 78, 79, 80, 81, 82, 83, 84, 85, 86, 87, 88, 89, 90, 91, 92, 93, 94, 95, 96, 97, 98, 99, 100.	7.598.011,00	0,00	0,00	0,00	7.598.011,00	7.598.011,00	7.598.011,00	0,00	0,00	7.598.011,00	7.598.011,00	0,00	0,00	0,00	0,00	0,00	
8E1203499	CONTRIBUTO DELLO STATO PER IL RINNOVO DELLA CITTADINANZA ITALIANA E PER IL RINNOVO DELLA CITTADINANZA ITALIANA PER I BENEFICIARI DELLE PENSIONI DI CITTADINANZA - ART. 12, COMMI 1, 2, 3, 4, 5, 6, 7, 8, 9, 10, 11, 12, 13, 14, 15, 16, 17, 18, 19, 20, 21, 22, 23, 24, 25, 26, 27, 28, 29, 30, 31, 32, 33, 34, 35, 36, 37, 38, 39, 40, 41, 42, 43, 44, 45, 46, 47, 48, 49, 50, 51, 52, 53, 54, 55, 56, 57, 58, 59, 60, 61, 62, 63, 64, 65, 66, 67, 68, 69, 70, 71, 72, 73, 74, 75, 76, 77, 78, 79, 80, 81, 82, 83, 84, 85, 86, 87, 88, 89, 90, 91, 92, 93, 94, 95, 96, 97, 98, 99, 100.	0,00	0,00	4.419.400,00,00	0,00	4.419.400,00,00	3.878.713.319,26	3.878.713.319,26	-540.686.680,74	0,00	0,00	4.419.400,00,00	3.878.713.319,26	-540.686.680,74	0,00	0,00	0,00	

Rendiconto Finanziario Gestionale 2019 - Entrate

Codice	Denominazione	Previsioni iniziali		Variazioni		Previsioni definitive		Somme Accertate			Gestione dei residui			Gestione di cassa		Totale risultato al termine dell'esercizio
		In aumento	In diminuzione	In aumento	In diminuzione	Totale Accertamenti	Differenze rispetto alle previsioni definitive	Iniziali	Variazioni	Totale	Previsioni definitive	Riscossioni	Differenze rispetto alle previsioni definitive			
8E1203516	CONTRIBUTO DELLO STATO A COPERTURA DELL'INCENTIVO STRAORDINARIO AI DATORI DI LAVORO PER LA CREAZIONE DI RAPPORTI DI COOPERAZIONE PER LE ATTIVITÀ DI FAVORE DEI UOMINI UNDER 30 E DONNE DI QUALSIASI ETÀ, AI SENSI DEL DECRETO DEL PRESIDENTE DELLA REPUBBLICA N. 24 DEL 20 DICEMBRE 2015, DEL COMMA 27 DEL DECRETO LEGGE N. 76/2013, DICEMBRE 2015, N. 20, CONVERTITO, IN LEGGE N. 101, DELLA LEGGE 24 DICEMBRE 2015, N. 214	0,00	0,00	0,00	0,00	188.884,92	188.884,92	3.944.448,92	0,00	3.944.448,92	0,00	0,00	0,00	0,00	0,00	4.133.333,84
8E1203517	CONTRIBUTO DELLO STATO A COPERTURA DELL'ONERE PER INCENTIVO AI DATORI DI LAVORO PER LA CREAZIONE DI RAPPORTI DI COOPERAZIONE PER LE ATTIVITÀ DI FAVORE DEI UOMINI UNDER 30 E DONNE DI QUALSIASI ETÀ, AI SENSI DEL DECRETO DEL PRESIDENTE DELLA REPUBBLICA N. 24 DEL 20 DICEMBRE 2015, DEL COMMA 27 DEL DECRETO LEGGE N. 76/2013, DICEMBRE 2015, N. 20, CONVERTITO, IN LEGGE N. 101, DELLA LEGGE 24 DICEMBRE 2015, N. 214	6.500.000,00	0,00	0,00	0,00	14.808.817,10	9.408.817,10	12.167.271,91	0,00	12.167.271,91	5.500.000,00	12.167.271,91	6.667.271,91	14.968.817,10	0,00	14.968.817,10
8E1203520	COPERTURA DEL MANCATO PER INCENTIVO STRAORDINARIO AI DATORI DI LAVORO PER LA CREAZIONE DI RAPPORTI DI COOPERAZIONE PER LE ATTIVITÀ DI FAVORE DEI UOMINI UNDER 30 E DONNE DI QUALSIASI ETÀ, AI SENSI DEL DECRETO DEL PRESIDENTE DELLA REPUBBLICA N. 24 DEL 20 DICEMBRE 2015, DEL COMMA 27 DEL DECRETO LEGGE N. 76/2013, DICEMBRE 2015, N. 20, CONVERTITO, IN LEGGE N. 101, DELLA LEGGE 24 DICEMBRE 2015, N. 214	38.000.000,00	0,00	0,00	0,00	32.000.000,00	-6.000.000,00	0,00	0,00	38.000.000,00	32.000.000,00	-6.000.000,00	0,00	0,00	0,00	
8E1203531	CONTRIBUTO A COPERTURA DELL'ONERE PER LA RESTITUZIONE DEL CONTRIBUTO ADDIZIONALE SUI CONTRATTI A TEMPO TRASPORTAZIONE A TEMPO INDETERMINATO - ART. 1, C. 158, LEGGE 147/2013	0,00	97.000.000,00	0,00	0,00	0,00	-97.000.000,00	0,00	0,00	97.000.000,00	0,00	-97.000.000,00	0,00	0,00	0,00	
8E1203585	CONTRIBUTO DELLO STATO A CARICO DELLA COPERTURA DEGLI ONERI DERIVANTI DAGLI ASSEGNI DI UTILIZZO PER PRESTAZIONI IN SERVIZIO PER LA GESTIONE PER PERIODI A PARTIRE DAL 1° LUGLIO 2001	35.417.562,00	0,00	1.986.600,00	0,00	35.417.562,00	218,00	417.800,00	0,00	417.800,00	35.417.562,00	35.417.800,00	1.000.000,00	417.800,00	417.800,00	
8E1203574	CONTRIBUTO DELLO STATO FONDO PER LA COPERTURA DEI TRATTAMENTI DI MOBILITÀ PER GLI ONERI DERIVANTI DALLA CONGESTIONE IN DEROGA ED ALLA PROROGA DEI TRATTAMENTI DI MOBILITÀ E DEI TRATTAMENTI DI MOBILITÀ ED OCCUPAZIONE SPECIALE DI CUI ALL'ART. 19, COMMA 12, DEL D. L. N. 86/2008	37.143.000,00	0,00	1.986.600,00	0,00	32.074.847,42	-3.081.452,58	5.423.085,58	0,00	5.423.085,58	35.423.085,58	32.215.506,85	-3.207.578,73	5.262.506,15	5.262.506,15	
8E1203575	CONTRIBUTO DELLO STATO FONDO SPECIALE PER LA COPERTURA DEGLI ONERI DERIVANTI DALLA CONGESTIONE IN DEROGA ED ALLA PROROGA DEI TRATTAMENTI DI MOBILITÀ E DEI TRATTAMENTI DI MOBILITÀ ED OCCUPAZIONE SPECIALE DI CUI ALL'ART. 19, COMMA 12, DEL D. L. N. 86/2008	0,00	0,00	0,00	0,00	141.000,00	141.000,00	0,00	0,00	141.000,00	141.000,00	141.000,00	0,00	0,00	0,00	
8E1203589	CONTRIBUTO DELLO STATO FONDO PER LA COPERTURA DEI TRATTAMENTI DI MOBILITÀ PER GLI ONERI DERIVANTI DALLA CONGESTIONE IN DEROGA ED ALLA PROROGA DEI TRATTAMENTI DI MOBILITÀ E DEI TRATTAMENTI DI MOBILITÀ ED OCCUPAZIONE SPECIALE DI CUI ALL'ART. 19, COMMA 12, DEL D. L. N. 86/2008	0,00	50.000.000,00	0,00	0,00	24.881.201,27	-25.118.798,73	0,00	0,00	24.881.201,27	30.000.000,00	13.000.000,00	-17.000.000,00	11.881.201,27	11.881.201,27	
8E1203590	CONTRIBUTO DELLO STATO FONDO PER LA COPERTURA DEI TRATTAMENTI DI MOBILITÀ PER GLI ONERI DERIVANTI DALLA CONGESTIONE IN DEROGA ED ALLA PROROGA DEI TRATTAMENTI DI MOBILITÀ E DEI TRATTAMENTI DI MOBILITÀ ED OCCUPAZIONE SPECIALE DI CUI ALL'ART. 19, COMMA 12, DEL D. L. N. 86/2008	0,00	19.638.927,44	0,00	0,00	0,00	-19.638.927,44	0,00	0,00	19.638.927,44	19.638.927,44	0,00	-19.638.927,44	0,00	0,00	
8E1203594	CONTRIBUTO DELLO STATO FONDO PER LA COPERTURA DEI TRATTAMENTI DI MOBILITÀ PER GLI ONERI DERIVANTI DALLA CONGESTIONE IN DEROGA ED ALLA PROROGA DEI TRATTAMENTI DI MOBILITÀ E DEI TRATTAMENTI DI MOBILITÀ ED OCCUPAZIONE SPECIALE DI CUI ALL'ART. 19, COMMA 12, DEL D. L. N. 86/2008	0,00	0,00	0,00	0,00	455.334,35	455.334,35	98.257,17	0,00	98.257,17	98.257,17	518.257,17	422.000,00	33.334,35	33.334,35	

Rendiconto Finanziario Gestionale 2019 - Entrate

Codice	Denominazione	Previsioni iniziali		Variazioni		Previsioni definitive		Somme Accertate			Gestione dei residui			Gestione di cassa			Totale risultato al termine dell'esercizio
		In aumento	In diminuzione	Totale Accertamenti	Differenze rispetto alle previsioni definitive	Iniziali	Variazioni	Totale	Previsioni definitive	Riscossioni	Differenze rispetto alle previsioni definitive	Totale risultato al termine dell'esercizio					
8E1200589	CONTRIBUTO DELLO STATO FONDO SOCIALE PER GLI ONERI DERIVANTI DALLA COPERTURA DELL'INTERVENTO A TUTELA DEL REDDITO AI SENSI DELL'ART. 11, COMMA 1, LETTERA C) DEL D.L. 78/2010 CONVERTITO NELLA LEGGE N. 128/2010	0,00	0,00	0,00	0,00	0,00	0,00	0,00	25.934,46	0,00	25.934,46	0,00	25.934,46	0,00	0,00	0,00	
8E1200604	CONTRIBUTO DELLO STATO A COPERTURA DELL'ONERE PER L'EROGAZIONE DELL'INDENNITA' DI TRUCCINO NELL'AMBITO DELL'INTERVENTO A TUTELA DEL REDDITO AI SENSI DELL'ART. 11, COMMA 1, LETTERA C) DEL D.L. 78/2010 CONVERTITO NELLA LEGGE N. 128/2010	0,00	0,00	0,00	0,00	0,00	0,00	4.433.137,40	4.433.137,40	0,00	4.433.137,40	0,00	4.433.137,40	0,00	0,00	0,00	
8E1200605	CONTRIBUTO DELLO STATO PER LA COPERTURA DEGLI ONERI DERIVANTI DALLE MISURE DI SPORTELLO AL REDDITO PER IL SETTORE "CALL-CENTER" - ART. 44 COMMA 7, DEL DECRETO LEGISLATIVO 14 MARZO 2013, N. 32	0,00	20.000.000,00	0,00	0,00	20.000.000,00	0,00	4.415.622,53	36.803.770,97	0,00	36.803.770,97	0,00	4.396.091,75	3.096.091,75	36.823.301,75	0,00	
8E1200606	CONTRIBUTO DELLO STATO A COPERTURA DELL'ONERE PER L'EROGAZIONE DELL'INDENNITA' DI TRUCCINO NELL'AMBITO DELL'INTERVENTO A TUTELA DEL REDDITO AI SENSI DELL'ART. 11, COMMA 1, LETTERA C) DEL D.L. 78/2010 CONVERTITO NELLA LEGGE N. 128/2010	0,00	0,00	0,00	0,00	0,00	0,00	4.415.622,53	36.803.770,97	0,00	36.803.770,97	0,00	4.396.091,75	3.096.091,75	36.823.301,75	0,00	
8E1200610	CONTRIBUTO DELLO STATO A COPERTURA DELL'ONERE PER L'EROGAZIONE DELL'INDENNITA' DI TRUCCINO NELL'AMBITO DELL'INTERVENTO A TUTELA DEL REDDITO AI SENSI DELL'ART. 11, COMMA 1, LETTERA C) DEL D.L. 78/2010 CONVERTITO NELLA LEGGE N. 128/2010	0,00	800.000,00	0,00	0,00	800.000,00	0,00	470.000,00	1.184.800,00	0,00	1.184.800,00	0,00	1.654.800,00	470.000,00	0,00	0,00	
8E1200611	CONTRIBUTO DELLO STATO A COPERTURA STRAORDINARI DI INTEGRAZIONE SALARIALE CONSEQUENTI AD ACCORDI GIA' CONCLUSE RILEVANTE INTERESSE STRATEGICO PER LECONOMIA NAZIONALE - ART. 42, COMMA 3, DELLA LEGGE N. 148/2015	25.000.000,00	0,00	0,00	0,00	25.000.000,00	0,00	3.807.798,13	11.816.346,39	0,00	11.816.346,39	0,00	15.316.346,39	-18.500.000,00	307.798,13	0,00	
8E1200612	CONTRIBUTO DELLO STATO A COPERTURA DEGLI ONERI RELATIVI ALLA PROROGA DEGLI INTERVENTI DI INTEGRAZIONE SALARIALE A AZIENDALE - ART. 21, C.1, D.LGS N. 148/2015	0,00	253.000,00	0,00	0,00	253.000,00	0,00	89.031,72	0,00	0,00	0,00	0,00	84.000,00	-116.000,00	5.031,72	0,00	
8E1200613	CONTRIBUTO DELLO STATO A COPERTURA DEGLI ONERI RELATIVI ALLE PRESTAZIONI DI IMPRESE OPERANTI IN AREA DI CRISI (ART. 11, COMMA 1, LETTERA C) DEL D.L. 18/2012 CONVERTITO NELLA LEGGE N. 98/2013	0,00	123.000.000,00	0,00	0,00	123.000.000,00	0,00	94.045.831,69	46.859.694,74	0,00	46.859.694,74	0,00	118.597.694,74	-10.362.000,00	24.307.831,69	0,00	
8E1200614	CONTRIBUTO DELLO STATO A COPERTURA FINALIZZATE AD AZIONI DI POLITICA ATTIVA DELLE PROVINCE AUTONOME - ART. 44, COMMA 6 BIS, DEL DECRETO LEGISLATIVO N. 148/2015	0,00	31.589.000,00	0,00	0,00	31.589.000,00	0,00	15.301.182,00	27.468.751,83	0,00	27.468.751,83	0,00	0,00	-42.468.751,83	42.769.933,83	0,00	
8E1200615	CONTRIBUTO DELLO STATO A COPERTURA DEGLI ONERI PER LA PROROGA DEL PERIODO DI CASA INTEGRAZIONE GUADAGNI PER LE CRISI AZIENDALE - ART. 22 BIS DEL D.LGS N. 148/2012 INTRODOTTO DALL'ART. 1, C. 133, DELLA LEGGE 27 DICEMBRE 2017, N. 205	100.000.000,00	0,00	82.680.000,00	0,00	17.320.000,00	0,00	49.550.945,12	1.248.977,46	0,00	1.248.977,46	0,00	16.848.977,46	600.000,00	33.950.945,12	0,00	

Rendiconto Finanziario Gestionale 2019 - Entrate

Codice	Denominazione	Previsioni iniziali		Variazioni		Previsioni definitive		Somme Accertate				Gestione dei residui				Gestione di cassa		Totale medio al termine dell'esercizio
		In aumento	In diminuzione	In aumento	In diminuzione	Totale Accertamenti	Differenze rispetto alle previsioni definitive	Iniziali	Variazioni	Totale	Previsioni definitive	Riscossioni	Differenze rispetto alle previsioni definitive	Totale medio al termine dell'esercizio				
8E1203725	CONTRIBUTO DELLO STATO A COPERTURA DEGLI ONERI DERIVANTI DALL'ESERCIZIO DI LAVORO PER L'ASSUNZIONE DI GIOVANI AMMESSI AL PROGRAMMA OPERATIVO "GARANZIA GIOVANI" (PROGRAMMA GARANZIA GIOVANI) - DECRETO DIRETTORIALE DEL MINISTERO DELL'ECONOMIA E DELLE POLITICHE FINANZIARIE N. 348 DEL 20 DICEMBRE 2016 MODIFICATO DAL DECRETO DIRETTORIALE N. 454 DEL 19 DICEMBRE 2016	50.000.000,00	0,00	60.000.000,00	0,00	110.000.000,00	0,00	132.563.806,52	48.260.940,52	0,00	132.563.806,52	0,00	132.563.806,52	46.081.346,00	86.482.460,52	147.501.510,28		
8E1203726	CONTRIBUTO DELLO STATO A COPERTURA DELL'ONERE PER IL RINVIAMENTO AL CARICO DEI DISOCCUPATI AI SENSI DELL'ART. 19 DEL DECRETO LEGISLATIVO N. 28 DEL 28 FEBBRAIO 2010 "COSTRUZIONE E SVILUPPO" O "IN TRANSIZIONE" - DECRETO DIRETTORIALE DEL MINISTERO DELL'ECONOMIA E DELLE POLITICHE FINANZIARIE N. 367 DEL 16 NOVEMBRE 2016 MODIFICATO DAL DECRETO DIRETTORIALE N. 157/15 DEL 15 DICEMBRE 2016	180.000.000,00	0,00	500.000.000,00	0,00	680.000.000,00	0,00	501.473.839,55	437.600.429,14	0,00	501.473.839,55	0,00	501.473.839,55	171.597.749,44	-329.876.090,11	572.276.690,97		
8E1203727	CONTRIBUTO DELLO STATO A COPERTURA DEGLI ONERI DERIVANTI DALL'ESERCIZIO DI LAVORO PER L'ASSUNZIONE DI GIOVANI AMMESSI AL PROGRAMMA OPERATIVO "GARANZIA GIOVANI" (PROGRAMMA GARANZIA GIOVANI) - DECRETO DIRETTORIALE DEL MINISTERO DELL'ECONOMIA E DELLE POLITICHE FINANZIARIE N. 348 DEL 20 DICEMBRE 2016 MODIFICATO DAL DECRETO DIRETTORIALE N. 454 DEL 19 DICEMBRE 2016	0,00	0,00	50.000.000,00	0,00	50.000.000,00	0,00	0,00	-50.000.000,00	0,00	0,00	0,00	50.000.000,00	0,00	-50.000.000,00	0,00		
8E1203728	CONTRIBUTO DELLO STATO A COPERTURA DELL'ONERE PER IL RINVIAMENTO AL CARICO DEI DISOCCUPATI AI SENSI DELL'ART. 19 DEL DECRETO LEGISLATIVO N. 28 DEL 28 FEBBRAIO 2010 "COSTRUZIONE E SVILUPPO" O "IN TRANSIZIONE" - DECRETO DIRETTORIALE DEL MINISTERO DELL'ECONOMIA E DELLE POLITICHE FINANZIARIE N. 367 DEL 16 NOVEMBRE 2016 MODIFICATO DAL DECRETO DIRETTORIALE N. 157/15 DEL 15 DICEMBRE 2016	5.000.000,00	0,00	0,00	0,00	5.000.000,00	0,00	0,00	0,00	5.000.000,00	0,00	5.000.000,00	5.000.000,00	0,00	0,00	0,00		
8E1203751	CONTRIBUTO DELLO STATO PER LA COPERTURA DEL DISAVANZO DI GESTIONE DEL FONDO DI PREVIDENZA DEGLI ADDETTI AL SERVIZIO DI PREVIDENZA AI SENSI DELL'ART. 17, D.P.R. N. 646/1972	126.484.719,29	0,00	484.000,35	0,00	126.968.719,64	0,00	234.293.086,27	-1.110.258,98	0,00	234.293.086,27	0,00	234.293.086,27	169.036.863,00	38.884,814,09	191.140.883,93		
8E1203752	CONTRIBUTO DELLO STATO A COPERTURA DEGLI ONERI PER IL PERSONALE DELLE FUNZIONI RESIDUATE ALLO STATO STESSO IN VIRTU' DELL'ART. 10 DEL D.L. N. 203/2008 ALL'INPS DI QUAI ALL'ART. 43, COMMA 5, DELLA LEGGE N. 488/1999	10.329.137,96	0,00	0,00	0,00	10.329.137,96	0,00	10.329.137,96	0,00	0,00	10.329.137,96	0,00	10.329.137,96	10.329.137,96	0,00	0,00		
8E1203753	CONTRIBUTO DELLO STATO A COPERTURA DELL'ONERE PER IL RINVIAMENTO AL CARICO DEI DISOCCUPATI AI SENSI DELL'ART. 19 DEL D.L. N. 203/2008	25.100.000,00	0,00	0,00	0,00	25.100.000,00	0,00	25.100.000,00	0,00	0,00	25.100.000,00	0,00	25.100.000,00	25.100.000,00	0,00	0,00		
8E1203756	CONTRIBUTO DELLO STATO A COPERTURA DEGLI ONERI PER IL PERSONALE DELLE FUNZIONI RESIDUATE ALLO STATO STESSO IN VIRTU' DELL'ART. 10 DEL D.L. N. 203/2008	0,00	0,00	0,00	0,00	0,00	0,00	1.152.801,94	1.152.801,94	0,00	1.152.801,94	0,00	1.152.801,94	1.152.801,94	1.152.801,94	0,00		
8E1203757	CONTRIBUTO DELLO STATO A COPERTURA DELL'ONERE PER IL RINVIAMENTO AL CARICO DEI DISOCCUPATI AI SENSI DELL'ART. 19 DEL D.L. N. 203/2008	0,00	0,00	0,00	0,00	0,00	0,00	75.000.000,00	75.000.000,00	0,00	75.000.000,00	0,00	75.000.000,00	75.000.000,00	75.000.000,00	0,00		
8E1203770	CONTRIBUTO DELLO STATO PER LA COPERTURA DELL'ONERE PER IL RINVIAMENTO AL CARICO DEI DISOCCUPATI AI SENSI DELL'ART. 19 DEL D.L. N. 203/2008	1.042.700,00	0,00	0,00	0,00	1.042.700,00	0,00	924.094,00	994.699,29	0,00	924.094,00	0,00	924.094,00	1.919.863,29	994.699,29	0,00		
8E1203771	CONTRIBUTO DELLO STATO PER LA COPERTURA DELL'ONERE PER IL RINVIAMENTO AL CARICO DEI DISOCCUPATI AI SENSI DELL'ART. 19 DEL D.L. N. 203/2008	105.500.850,00	0,00	660.822,00	0,00	106.161.672,00	0,00	109.938.883,89	-10.625.653,32	0,00	109.938.883,89	0,00	109.938.883,89	109.937.895,16	0,00	94.216.263,21		
8E1203773	CONTRIBUTO DELLO STATO PER LA COPERTURA DELL'ONERE PER IL RINVIAMENTO AL CARICO DEI DISOCCUPATI AI SENSI DELL'ART. 19 DEL D.L. N. 203/2008	38.771.529,37	102.421,48	0,00	0,00	38.873.950,85	41.720.772,02	76.095.581,25	4.846.791,77	0,00	76.095.581,25	0,00	76.095.581,25	43.246.179,72	16.712.803,28	57.797.324,87		

Rendiconto Finanziario Gestionale 2019 - Entrate



Codice	Denominazione	Previsioni iniziali		Variazioni		Previsioni definitive		Somme Accertate				Gestione dei residui			Gestione di cassa		Totale medio al termine dell'esercizio
		In aumento	In diminuzione	In aumento	In diminuzione	Totale Accertamenti	Differenze rispetto alle previsioni definitive	Iniziali	Variazioni	Totale	Previsioni definitive	Riscossioni	Differenze rispetto alle previsioni definitive	Totale medio al termine dell'esercizio			
8E1203986	RIMBORSO DELLO STATO DEGLI ONERI PER LE IMPRESE CHE ESERCITANO LA PESCA COSTIERA, NELLE ACQUE INTERNE E ESTERNE, IN VIRTU' DELLA LEGGE N. 389/2000 E SUCCESSIVE MODIFICHE	29.701.000,00	0,00	5.417.000,00	0,00	24.284.000,00	235.861,07	38.069.031,74	0,00	38.069.031,74	19.263.030,00	-4.760.650,98	43.375.682,81				
8E1203989	RIMBORSO DA PARTE DELLO STATO DEGLI ONERI DERIVANTI DAGLI ISCRIVI AL SECTORE MARITTIMO DI CUI ALL'ART. 8, COMMA 1, E-BIS DEL D.L. N. 457/1997	329.098.000,00	0,00	5.466.000,00	0,00	333.632.000,00	23.388.329,42	171.422.731,44	0,00	171.422.731,44	300.000.000,00	-57.385.625,67	229.042.338,69				
8E1204000	CONTRIBUTO DELLO STATO A COPERTURA DEGLI ONERI DERIVANTI DAL CONTRIBUTO DELLO STATO PER LE ATTIVITA' UNITIVE DI MANUTENIMENTO DEI SISTEMI LOGGICI NAZIONALI DI CATEGORIA PER I LAVORATORI ADDETTI AI PUBBLICI SERVIZI DI TRASPORTO AEREO	0,00	0,00	0,00	0,00	0,00	52.661.351,96	24.579.366,62	0,00	24.579.366,62	0,00	52.661.351,96	24.300.218,97				
8E1204001	CONTRIBUTO DELLO STATO A COPERTURA DEGLI ONERI DERIVANTI DAL CONTRIBUTO DELLO STATO PER LE ATTIVITA' UNITIVE DI MANUTENIMENTO DEI SISTEMI LOGGICI NAZIONALI DI CATEGORIA PER I LAVORATORI ADDETTI AI PUBBLICI SERVIZI DI TRASPORTO AEREO	10.153.289.974,94	1.591.024.288,58	0,00	0,00	115.489.576.386,40	-1.094.426.077,64	14.143.797.278,19	0,00	14.143.797.278,19	113.393.368.904,10	2.515.782.479,28	15.154.460.882,85				
8E1204002	TRASFERIMENTI DA PARTE DELLE REGIONI A FAVORE DELLE IMPRESE CHE ESERCITANO LA PESCA COSTIERA, NELLE ACQUE INTERNE E ESTERNE, IN VIRTU' DELLA LEGGE N. 389/2000 E SUCCESSIVE MODIFICHE	0,00	0,00	0,00	0,00	0,00	0,00	58.478.018,01	0,00	58.478.018,01	0,00	0,00	58.478.018,01				
8E1204003	RIMBORSO DA PARTE DELLA REGIONE SICILIA DELLE INDENNITA' CONNESSE CON IFRANI DI CUI ALL'ART. 19 DELLA LEGGE REGIONALE N. 30/1997 E DELL'ART. 81, COMMA 4, DELLA LEGGE N. 60/1996	0,00	0,00	0,00	0,00	0,00	0,00	15.342.619,73	0,00	15.342.619,73	0,00	0,00	15.342.619,73				
8E1204004	RIMBORSO DA PARTE DELLE REGIONI DEGLI ONERI DERIVANTI DA ASSEgni DI UTILIZZO ATTIVITA' SOCIALMENTE UTILI AL PARTIRE DEL 1° GENNAIO 2000, CHE ECCEDEONO GLI stanZIAMENTI A CARICO DEL FONDO PER L'OCCUPAZIONE	0,00	0,00	0,00	0,00	0,00	0,00	772.900,46	0,00	772.900,46	0,00	0,00	772.900,46				
8E1204005	CREDITO VERSO LE REGIONI UMBRIA E EMILIA ROMAGNA PER I CONTRIBUTI PREVIDENZIALI A FAVORE DELLE AZIENDE OPERANTI NEI COMUNI COLPITALI DAL 1° GENNAIO 2000, CHE ECCEDEONO GLI stanZIAMENTI A CARICO DEL FONDO PER L'OCCUPAZIONE	0,00	0,00	0,00	0,00	0,00	0,00	7.450,59	0,00	7.450,59	0,00	0,00	7.450,59				
8E1204006	RIMBORSO DA PARTE DELLE REGIONI UMBRIA E EMILIA ROMAGNA PER I CONTRIBUTI PREVIDENZIALI A FAVORE DELLE AZIENDE OPERANTI NEI COMUNI COLPITALI DAL 1° GENNAIO 2000, CHE ECCEDEONO GLI stanZIAMENTI A CARICO DEL FONDO PER L'OCCUPAZIONE	0,00	0,00	0,00	0,00	0,00	0,00	74.609.988,79	0,00	74.609.988,79	0,00	0,00	74.609.988,79				
8E1204007	RIMBORSO DAL FONDO GESTIONE ISTITUTI CONTRATTUALI LAVORATORI PORTUALI A FAVORE DELLE IMPRESE CHE ESERCITANO LA PESCA COSTIERA, NELLE ACQUE INTERNE E ESTERNE, IN VIRTU' DELLA LEGGE N. 389/2000 E SUCCESSIVE MODIFICHE	0,00	0,00	0,00	0,00	0,00	0,00	9.628.222,14	0,00	9.628.222,14	0,00	0,00	9.628.222,14				
8E1206041	RIMBORSO DEL FONDO GESTIONE ISTITUTI CONTRATTUALI LAVORATORI PORTUALI PER GLI ONERI DERIVANTI DAI stanZIAMENTI ALL'ART. 24, C. 4, LEGGE N. 84/1994 ART. 1, C. 10 E 14 DEL D.L. N. 650/1996 CONVERTITO IN LEGGE N. 50/1996	0,00	0,00	0,00	0,00	0,00	0,00	135.558.919,69	0,00	135.558.919,69	0,00	0,00	135.558.919,69				
8E1206050	SOMME RELATIVE A stanZIAMENTI DEL SOPRAPPRESSO SCAU	0,00	0,00	0,00	0,00	0,00	0,00	18.247.971,62	0,00	18.247.971,62	0,00	0,00	18.247.971,62				
8E1206051	SOMME RELATIVE A stanZIAMENTI DEL SOPRAPPRESSO SCAU	0,00	0,00	0,00	0,00	0,00	0,00	163.453.115,45	0,00	163.453.115,45	0,00	0,00	163.453.115,45				
8E1206052	ALTRE ENTRATE	0,00	0,00	0,00	0,00	0,00	0,00	0,00	0,00	0,00	0,00	0,00	0,00				
8E1206053	ENTRATA DERIVANTI DALLA VENDITA DI BENE e DELLA CESSAZIONE DI ATTIVITA' PER I SERVIZI VARI SVOLTI PER CONTO DI ALTRI ENTI	0,00	1.680.000,00	0,00	0,00	1.680.000,00	85.232,00	0,00	0,00	1.880.000,00	1.477.386,06	-302.613,94	287.345,94				
8E1206054	PROVENTI DERIVANTI DA SPONSORIZZAZIONI ED ADESIONI LIBERALI PER LA RICERCA SOCIO-ECONOMICA DENOMINATO VISITINFS SCHOLARS	250.000,00	0,00	0,00	0,00	250.000,00	-214.000,00	0,00	0,00	250.000,00	36.000,00	-214.000,00	0,00				

Rendiconto Finanziario Gestionale 2019 - Entrate



Codice	Denominazione	Previsioni iniziali		Variazioni		Previsioni definitive		Somme Accertate					Gestione dei residui					Gestione di cassa		Totale medio al termine dell'esercizio
		In aumento	In diminuzione	In aumento	In diminuzione	Totale Accertamenti	Differenze rispetto alle previsioni definitive	Iniziali	Variazioni	Totale	Previsioni definitive	Riscossioni	Differenze rispetto alle previsioni definitive	Totale medio al termine dell'esercizio						
8E130023	PROVENTI PER LE ATTIVITÀ AFFERENTI AL FONDO PER IL CONTO DELLE REGIONI A SEGUITO DELLE CONVENZIONI SOTTOSCRITTE AI SENSI DELLA LEGGE 6 LUGLIO 2011, N. 98, CONVERTITA CON MODIFICAZIONI DALLA LEGGE 15 LUGLIO 2011, N. 111	25.176.692,22	6.075.111,45	0,00	6.075.111,45	19.101.580,77	-19.101.580,77	0,00	0,00	19.101.580,77	0,00	-19.101.580,77	0,00	0,00	19.101.580,77	0,00	-19.101.580,77	0,00		
8.1.3.08 -	Redditi e proventi patrimoniali	25.426.892,22	6.075.111,45	1.680.000,00	6.075.111,45	21.051.480,77	-19.230.246,77	0,00	0,00	21.051.480,77	1.513.386,06	-19.516.094,71	207.246,94							
8E130002	INTERESSI SU TITOLI A REDDITO FISSO EX AZIONARI E ALTRI PROVENTI SU TITOLI AZIONARI, PARTECIPAZIONI E ALTRI TITOLI EX INPAD ED EX ENPALS	1.674.898,00	187.644,08	0,00	187.644,08	1.487.253,92	432.073,07	0,00	0,00	1.487.253,92	1.919.326,96	432.073,07	0,00	0,00	1.487.253,92	1.919.326,96	432.073,07	0,00		
8E130003	INTERESSI SU MUTUI CONCESSIONALI E ALTRI TITOLI LOCALI ED ENTI	7.600.000,00	0,00	3.268.046,65	0,00	11.068.046,65	1.523.146,86	0,00	0,00	11.068.046,65	12.591.196,49	1.523.146,86	0,00	0,00	11.068.046,65	12.591.196,49	1.523.146,86	0,00		
8E130004	INTERESSI SULLA DISPONIBILITÀ DI CONTO CORRENTE BANCARIO E POSTALE	3.101.000,00	0,00	0,00	0,00	3.101.000,00	-859.282,20	0,00	0,00	3.101.000,00	2.241.717,80	-859.282,20	0,00	0,00	3.101.000,00	2.241.717,80	-859.282,20	0,00		
8E130005	INTERESSI SUL CONTRIBUTO STATALE E SU ALTRI TITOLI LOCALI E AD ALTRI ENTI	8.807.000,00	0,00	92.626,65	0,00	8.900.000,00	3.052.784,47	0,00	0,00	8.900.000,00	9.430.128,59	3.052.784,47	0,00	0,00	8.900.000,00	9.430.128,59	3.052.784,47	0,00		
8E130016	INTERESSI SU ALTRI TITOLI LOCALI E AD ALTRI ENTI	3.101.000,00	582.248,95	0,00	582.248,95	735.773,73	4.886.349,27	0,00	0,00	735.773,73	5.427.325,28	4.886.349,27	0,00	0,00	735.773,73	5.427.325,28	4.886.349,27	0,00		
8E130009	TORE ALI.109 - REDDITI E PROVENTI CORRENTI	22.700.920,98	709.893,03	3.360.676,46	709.893,03	25.291.704,11	9.459.200,06	709.489,14	-6.992,40	754.366,74	32.497.464,10	7.305.759,98	3.068.808,91							
8.1.3.09 -	Entrate operative e compensative di spesa	0,00	0,00	0,00	0,00	0,00	0,00	212.103,00	0,00	212.103,00	0,00	-212.103,00	212.103,00							
8E130008	REQUIRE DI ONERI FISCALI	0,00	0,00	0,00	0,00	0,00	0,00	212.103,00	0,00	212.103,00	0,00	-212.103,00	212.103,00							
8E130019	REQUIRE DI SOMME TRASFERITE IN ECCEDENZIA ALLO STATO	0,00	0,00	0,00	0,00	0,00	0,00	236.693,59	0,00	236.693,59	0,00	0,00	236.693,59							
8E130080	REQUIRE DI RIMBORSI DIVERSI DEL SOPPRESSO SCAU	0,00	0,00	0,00	0,00	0,00	0,00	32.223,00	0,00	32.223,00	0,00	0,00	32.223,00							
8.1.3.10 -	Entrate non classificabili in altre voci	0,00	0,00	0,00	0,00	0,00	0,00	480.019,59	0,00	480.019,59	0,00	-212.103,00	480.019,59							
8E131002	CONTRIBUTO DERIVANTE DALL'INCREMENTO DELL'ADIZIONALE COMUNALE SUI DIRITTI DI SUCCESSIONE E DONAZIONE PER LE ATTIVITÀ AFFERENTI AL FONDO PER IL CONTO DELLE REGIONI A SEGUITO DELLE CONVENZIONI SOTTOSCRITTE AI SENSI DELLA LEGGE 6 LUGLIO 2011, N. 98, CONVERTITA CON MODIFICAZIONI DALLA LEGGE 15 LUGLIO 2011, N. 111	390.000.000,00	101.787.000,00	0,00	101.787.000,00	288.213.000,00	20.334.287,73	0,00	0,00	288.213.000,00	308.547.287,73	20.334.287,73	0,00	0,00	288.213.000,00	308.547.287,73	20.334.287,73	0,00		
8E131004	ENTRATE DERIVANTI DAL FONDO DI GARANZIA PER LE ATTIVITÀ AFFERENTI AL FONDO PER IL CONTO DELLE REGIONI A SEGUITO DELLE CONVENZIONI SOTTOSCRITTE AI SENSI DELLA LEGGE 6 LUGLIO 2011, N. 98, CONVERTITA CON MODIFICAZIONI DALLA LEGGE 15 LUGLIO 2011, N. 111	0,00	0,00	0,00	0,00	0,00	809,36	0,00	0,00	809,36	809,36	809,36	0,00	0,00	809,36	809,36	809,36	0,00		
8E131005	ENTRATE DERIVANTI DAL FONDO DI GARANZIA PER LE ATTIVITÀ AFFERENTI AL FONDO PER IL CONTO DELLE REGIONI A SEGUITO DELLE CONVENZIONI SOTTOSCRITTE AI SENSI DELLA LEGGE 6 LUGLIO 2011, N. 98, CONVERTITA CON MODIFICAZIONI DALLA LEGGE 15 LUGLIO 2011, N. 111	0,00	0,00	0,00	0,00	0,00	0,00	70.682.500,00	0,00	70.682.500,00	0,00	0,00	70.682.500,00							
8E131009	ENTRATE DIVERSE	47.410.070,00	0,00	0,00	0,00	47.410.070,00	3.294.288,75	5.915.222,21	0,00	5.915.222,21	50.674.648,97	3.294.288,75	0,00	0,00	47.415.822,80	50.674.648,97	3.294.288,75	0,00		
8E131010	ENTRATE NON CLASSIFICABILI IN ALTRE VOCI	437.410.070,00	101.787.000,00	0,00	101.787.000,00	336.623.070,00	23.619.366,84	76.897.722,21	0,00	76.897.722,21	389.224.535,84	23.619.366,84	0,00	0,00	335.628.626,00	389.224.535,84	23.619.366,84	0,00		
Totale 8.1.3.10 - ENTRATE NON CLASSIFICABILI IN ALTRE VOCI		107.421.874.713,84	101.787.000,00	101.787.000,00	101.787.000,00	115.880.521.641,28	-1.300.676.760,51	14.459.669.561,37	-6.992,40	14.459.669.561,37	115.269.807.289,30	14.459.669.561,37	14.459.669.561,37	14.459.669.561,37	115.269.807.289,30	115.269.807.289,30	14.459.669.561,37	14.459.669.561,37		
8.2 -	TITOLO II - ENTRATE IN CONTO CAPITALE																			
8.2.1 -	ENTRATE PER ALIQUAZIONE DI BENI PATRIMONIALI E RISCOSSIONE DI CREDITI																			
8E211303	Realizzo di valori mobiliari	2.475.000,00	0,00	0,00	0,00	2.475.000,00	132.873,55	0,00	0,00	2.475.000,00	2.607.873,55	132.873,55	0,00	0,00	2.475.000,00	2.607.873,55	132.873,55	0,00		
8E211305	Realizzo di altri titoli	6.398.316,41	17.959.462,59	0,00	17.959.462,59	26.357.779,00	26.357.779,00	0,00	0,00	26.357.779,00	26.357.779,00	26.357.779,00	0,00	0,00	26.357.779,00	26.357.779,00	26.357.779,00	0,00		
8.2.1.14 -	Riscossione dei crediti	10.873.316,41	17.959.462,59	0,00	17.959.462,59	26.832.779,00	26.832.779,00	0,00	0,00	26.832.779,00	26.832.779,00	26.832.779,00	0,00	0,00	26.832.779,00	26.832.779,00	26.832.779,00	0,00		
8E214002	RISCOSSIONE DI MUTUI CONCESSIONALI E COOPERATIVE, AGLI ENTI LOCALI ED ENTI VARI	6.508.000,00	0,00	0,00	0,00	6.508.000,00	1.302.649,75	0,00	0,00	6.508.000,00	7.810.649,75	1.302.649,75	0,00	0,00	6.508.000,00	7.810.649,75	1.302.649,75	0,00		

Rendiconto Finanziario Gestionale 2019 - Entrate



Codice	Denominazione	Previsioni iniziali		Variazioni		Previsioni definitive		Somme Accertate			Gestione dei residui			Gestione di cassa		Totale medio al termine dell'esercizio
		in aumento	in diminuzione	Totale Accertamenti	Differenze rispetto alle previsioni definitive	Iniziali	Variazioni	Totale	Previsioni definitive	Riscossioni	Differenze rispetto alle previsioni definitive	Totale medio al termine dell'esercizio				
8E214016	PRELIEVO DALLA TESORERIA CENTRALE CONTRIBUTI DEL FONDO PER L'EROGAZIONE AI LAVORATORI DIPENDENTI DEL SETTORE PUBBLICO (ART. 1, COMMA 755, DELLA LEGGE 28/2/2008)	0,00	650.000.000,00	0,00	0,00	650.000.000,00	0,00	1.136.117.299,64	636.117.299,64	1.136.117.299,64	0,00	500.000.000,00	1.136.117.299,64	636.117.299,64	0,00	
8E214025	PRELIEVO DALLA TESORERIA PROVINCIALE DELLO STATO (C.S. N. 6060) DEI FONDI COSTITUITI A GARANZIA DELL'AFE - ART. 1, COMMA 1, LETT. A) DELLA LEGGE 11 DICEMBRE 2008, N. 226.	0,00	0,00	0,00	0,00	0,00	0,00	1.152.801,94	1.152.801,94	1.152.801,94	0,00	0,00	1.152.801,94	1.152.801,94	0,00	
8E214029	RISCOSSIONI DI CREDITI DIVERSI	121.021,00	0,00	121.021,00	0,00	3.628.926.445,37	5.021.177.289,74	1.192.250.844,37	1.192.250.844,37	5.021.177.289,74	0,00	3.628.926.445,37	5.021.177.289,74	1.192.250.844,37	0,00	
	Totale 8.2.1.4 - RISCOSSIONE DEI CREDITI	121.021,00	0,00	121.021,00	0,00	3.628.926.445,37	5.021.177.289,74	1.192.250.844,37	1.192.250.844,37	5.021.177.289,74	0,00	3.628.926.445,37	5.021.177.289,74	1.192.250.844,37	0,00	
	TRASFERIMENTI IN CONTO CAPITALE															
8.2.2 -	Trasferimenti dallo Stato															
8E215005	CONTRIBUTO STATALE PER IL FINANZIAMENTO DEI MUTUI AGILI LOCALI	0,00	0,00	0,00	0,00	10.700.000,00	0,00	14.107.731,61	3.407.731,61	14.107.731,61	0,00	10.700.000,00	14.107.731,61	3.407.731,61	0,00	
	Totale 8.2.2.15 - - TRASFERIMENTI DALLO STATO	0,00	0,00	0,00	0,00	10.700.000,00	0,00	14.107.731,61	3.407.731,61	14.107.731,61	0,00	10.700.000,00	14.107.731,61	3.407.731,61	0,00	
8E216001	Trasferimento dalle Regioni	24.000,00	0,00	24.000,00	0,00	24.000,00	0,00	17.573,54	-6.426,46	17.573,54	0,00	24.000,00	17.573,54	-6.426,46	0,00	
	Totale 8.2.2.16 - - TRASFERIMENTO DALLE REGIONI	24.000,00	0,00	24.000,00	0,00	24.000,00	0,00	17.573,54	-6.426,46	17.573,54	0,00	24.000,00	17.573,54	-6.426,46	0,00	
8.2.3 -	ACCENSIONE DI PRESTITI															
8.2.3.20 -	Assunzione di altri debiti finanziari															
8E220003	ANTICIPAZIONI STATO SUL FABBISOGNO FINANZIARIO DEI MUTUI AGILI LOCALI (ART. 36, C. 3, E) DELLA LEGGE N. 48/1994	0,00	446.000.000,00	0,00	446.000.000,00	5.707.837.804,00	0,00	3.864.018.878,00	-1.823.818.926,00	3.864.018.878,00	0,00	5.707.837.804,00	3.864.018.878,00	-1.823.818.926,00	0,00	
8E220009	ASSUNZIONE DI DEBITI DIVERSI	0,00	0,00	0,00	0,00	220.000.000,00	0,00	154.296.811,20	-65.933.188,80	154.296.811,20	0,00	220.000.000,00	154.296.811,20	-65.933.188,80	0,00	
	Totale 8.2.3.20 - ASSUNZIONE DI ALTRI DEBITI FINANZIARI	0,00	446.000.000,00	0,00	446.000.000,00	5.927.837.804,00	0,00	4.038.415.689,20	-1.889.422.114,80	4.038.415.689,20	0,00	5.927.837.804,00	4.038.415.689,20	-1.889.422.114,80	0,00	
	TOTALE 8.2 - TITOLO II - ENTRATE IN CONTO CAPITALE	11.382.746.544,78	1.036.000.000,00	10.000.443,98	0,00	10.392.829.029,37	0,00	10.247.764.687,97	-50.984.340,40	10.247.764.687,97	0,00	10.392.829.029,37	10.247.764.687,97	-50.984.340,40	0,00	
8.4 -	TITOLO IV - PARTITE DI GIRO															
8.4.1 -	ENTRATE AVENTI NATURA DI PARTITE DI GIRO															
8E412201	ENTRATE ERARIALI	0,00	0,00	0,00	0,00	49.937.487.958,00	0,00	52.777.583.742,01	2.840.095.784,01	52.777.583.742,01	0,00	49.937.487.958,00	52.777.583.742,01	2.840.095.784,01	0,00	
8E412202	RIBORSO DEL MINISTERO DEL TESORO DI SOMME EROGATE PER CONTO DELLE GESTIONI STRALCIO DI CUI ALL'ART. 1-SEXIES DELLA LEGGE N. 48/1994	0,00	0,00	0,00	0,00	0,00	0,00	36.830,35	0,00	36.830,35	0,00	0,00	36.830,35	0,00		
8E412203	SOMME RIGUARDE PER CONTO DELLA GESTIONE STRALCIO DI CUI ALL'ART. 1-SEXTIES DELLA LEGGE N. 48/1994	0,00	0,00	0,00	0,00	0,00	0,00	10.191,17	0,00	10.191,17	0,00	0,00	10.191,17	0,00		
8E412204	RITENUTE ERARIALI DERIVANTI DALLE RITENUTE PER ADDIZIONALE REGIONALE ALL'IMPOSTA SUL REDDITO DELLE PERSONE FISICHE	1.228.767.676,00	0,00	1.228.767.676,00	0,00	1.113.705.774,19	-115.061.901,81	1.113.705.774,19	-115.061.901,81	1.113.705.774,19	0,00	1.228.767.676,00	1.113.705.774,19	-115.061.901,81	0,00	
8E412205	RITENUTE ERARIALI DERIVANTI DALLE RITENUTE PER ADDIZIONALE REGIONALE ALL'IMPOSTA SUL REDDITO DELLE PERSONE FISICHE	3.717.307.555,00	0,00	3.717.307.555,00	0,00	3.557.947.557,51	-159.359.997,49	3.557.947.557,51	-159.359.997,49	3.557.947.557,51	0,00	3.717.307.555,00	3.557.947.557,51	-159.359.997,49	0,00	
8E412206	RITENUTE PER ADDIZIONALE REGIONALE RPEF DERIVANTI DA OPERAZIONI DI RIVALSA VERSO I MUTUATARI PER L'IMPOSTA SOSTITUTIVA SU MUTUI ED ULTI RELATIVI	1.535.091.072,00	0,00	1.535.091.072,00	0,00	1.535.091.072,00	0,00	1.476.702.627,43	-58.388.444,57	1.476.702.627,43	0,00	1.535.091.072,00	1.476.702.627,43	-58.388.444,57	56.680,64	
8E412207	RITENUTE PER ADDIZIONALE REGIONALE RPEF DERIVANTI DA OPERAZIONI DI RIVALSA VERSO I MUTUATARI PER L'IMPOSTA SOSTITUTIVA SU MUTUI ED ULTI RELATIVI	87.356.728,00	0,00	87.356.728,00	0,00	87.356.728,00	0,00	81.678.300,71	-5.678.427,29	81.678.300,71	0,00	87.356.728,00	81.678.300,71	-5.678.427,29	0,00	
8E412208	RITENUTE PER ADDIZIONALE REGIONALE RPEF DERIVANTI DA OPERAZIONI DI RIVALSA VERSO I MUTUATARI PER L'IMPOSTA SOSTITUTIVA SU MUTUI ED ULTI RELATIVI	47.587.824,00	0,00	47.587.824,00	0,00	47.587.824,00	0,00	48.239.676,23	651.852,23	48.239.676,23	0,00	47.587.824,00	48.239.676,23	651.852,23	0,00	
8E412209	RITENUTE PER ADDIZIONALE REGIONALE RPEF DERIVANTI DA OPERAZIONI DI RIVALSA VERSO I MUTUATARI PER L'IMPOSTA SOSTITUTIVA SU MUTUI ED ULTI RELATIVI	412.291,00	0,00	412.291,00	0,00	412.291,00	0,00	403.423,61	-8.867,39	403.423,61	0,00	412.291,00	403.423,61	-8.867,39	0,00	

Rendiconto Finanziario Gestionale 2019 - Entrate

Codice	Denominazione	Previsioni iniziali		Variazioni		Previsioni definitive		Somme Accertate				Gestione dei residui				Gestione di cassa			Totale medio al termine dell'esercizio
		In aumento	In diminuzione	In aumento	In diminuzione	Totale Accertamenti	Differenze rispetto alle previsioni definitive	Iniziali	Variazioni	Totale	Previsioni definitive	Riscossioni	Differenze rispetto alle previsioni definitive	Totale medio al termine dell'esercizio					
8E4122047	RINNESSE DA PARTE DEI DATORI DI LAVORO OCCASIONALI DI TIPO ACCIDENTARIO DI CUI ALL'ART. 70, 73 DEL D.LGS. N. 276/2003 E MAGGIORAZIONE PER IL SETTORE ASSOLUTIVAN	0,00	0,00	0,00	0,00	2.816,52	2.816,52	0,00	0,00	2.816,52	2.816,52	0,00	0,00	2.816,52	2.816,52	0,00	0,00	2.816,52	0,00
8E4122051	MODULO VIRTUALE AI SENSI DELL'ART. 15 E 15 BIS DEL D.P.R. DEL 26 OTTOBRE 1972, N. 642	123.000,00	36.000,00	0,00	36.000,00	112.596,00	25.596,00	0,00	0,00	112.596,00	25.596,00	0,00	87.000,00	112.596,00	25.596,00	0,00	0,00	112.596,00	0,00
8E4122057	RINNESSE DELL'UNIONE EUROPEA DA PAGARE IN VIRTU' DEL PROGETTO SAFE "SOCIAL AGENCES FOR FUTURE EUROPE"	0,00	0,00	0,00	0,00	423.761,54	423.761,54	0,00	0,00	423.761,54	423.761,54	0,00	0,00	423.761,54	423.761,54	0,00	0,00	423.761,54	0,00
8E4122060	RIMBORSO DA PARTE DELLO STATO DEL FONDO PER IL RINNESSE PER LE RIFORME FISCALI AI SENSI DELL'ART. 1 DEL DECRETO CONVERTITO IN LEGGE 23 GIUGNO 2014, N. 89	834.000.000,00	0,00	0,00	0,00	834.000.000,00	834.000.000,00	0,00	0,00	834.000.000,00	834.000.000,00	0,00	830.010.332,98	834.000.000,00	3.987.667,02	0,00	0,00	830.010.332,98	74.771.088,07
8E4122063	TRATTENUTA SUI PAGAMENTI EFFETTUATI A FRONTE DI ACQUISTI DI BENI E SERVIZI, AI SENSI DELL'ART. 21, COMMA 1, DELLA LEGGE 23 DICEMBRE 2014, N. 193, DA RIVERSARE ALL'ERARO C.D. "SPILT PAYMENTS")	147.000.000,00	0,00	0,00	0,00	147.000.000,00	147.000.000,00	0,00	0,00	147.000.000,00	147.000.000,00	0,00	147.000.000,00	147.000.000,00	0,00	0,00	147.000.000,00	840.660,01	0,00
8E4122069	TRATTENUTA SUI PAGAMENTI EFFETTUATI A FRONTE DI ACQUISTI DI BENI E SERVIZI, AI SENSI DELL'ART. 21, COMMA 1, DELLA LEGGE 23 DICEMBRE 2014, N. 193, DA RIVERSARE ALL'ERARO C.D. "SPILT PAYMENTS")	60.000.000,00	10.000.000,00	0,00	0,00	70.372.658,70	372.658,70	0,00	0,00	70.372.658,70	372.658,70	0,00	70.000.000,00	70.372.658,70	372.658,70	0,00	0,00	70.372.658,70	0,00
8E4122070	TRATTENUTE SUI PENSIONI DELL'ANTICIPO FINANZIARIO A GARANZIA PENSIUNISTICA (APEI)	0,00	0,00	0,00	0,00	1.184.757,46	1.184.757,46	0,00	0,00	1.184.757,46	1.184.757,46	0,00	0,00	1.184.757,46	1.184.757,46	0,00	0,00	1.184.757,46	0,00
8E4122071	RIMBORSO DA PARTE DELLO STATO DEL FONDO PER IL RINNESSE PER LE RIFORME FISCALI AI SENSI DELL'ART. 1 DEL DECRETO CONVERTITO IN LEGGE 23 GIUGNO 2014, N. 89	10.000.000,00	0,00	0,00	0,00	10.000.000,00	10.000.000,00	0,00	0,00	10.000.000,00	10.000.000,00	0,00	10.000.000,00	10.000.000,00	0,00	0,00	10.000.000,00	126.647,69	31.105,30
8E4122077	RECUPERO DEL CREDITO D'IMPOSTA. EROGATO IN MISURA ECCEZIONALE A GARANZIA PENSIUNISTICA (APEI) - ART. 1, COMMA 177 DELLA LEGGE 11 DICEMBRE 2016, N. 232	0,00	0,00	0,00	0,00	157.752,99	157.752,99	0,00	0,00	157.752,99	157.752,99	0,00	0,00	157.752,99	157.752,99	0,00	0,00	157.752,99	0,00
8E4122071	RECUPERO DEL CREDITO D'IMPOSTA. EROGATO IN MISURA ECCEZIONALE A GARANZIA PENSIUNISTICA (APEI) - ART. 1, COMMA 177 DELLA LEGGE 11 DICEMBRE 2016, N. 232	0,00	0,00	0,00	0,00	5.497,18	5.497,18	0,00	0,00	5.497,18	5.497,18	0,00	0,00	5.497,18	5.497,18	0,00	0,00	5.497,18	0,00
8E4122080	ENTRATE IN ATTESA DI IMPUTAZIONE DEFINITIVA	100.000.000,00	20.000.000,00	0,00	0,00	80.256.005,51	20.743.994,49	0,00	0,00	80.256.005,51	20.743.994,49	0,00	120.000.000,00	90.256.005,51	0,00	0,00	120.000.000,00	0,00	0,00
8E4122098	ENTRATE DIVERSE PER PARTITE DI GIRO DEL RINNESSE PER LE RIFORME FISCALI AI SENSI DELL'ART. 1 DEL DECRETO CONVERTITO IN LEGGE 23 GIUGNO 2014, N. 89	100.000.000,00	0,00	0,00	0,00	132.891.483,36	32.891.483,36	0,00	0,00	132.891.483,36	32.891.483,36	0,00	100.000.000,00	134.223.199,50	34.223.199,50	0,00	0,00	134.223.199,50	11.667.039,96
8E4122099	ENTRATE DIVERSE PER PARTITE DI GIRO DEL RINNESSE PER LE RIFORME FISCALI AI SENSI DELL'ART. 1 DEL DECRETO CONVERTITO IN LEGGE 23 GIUGNO 2014, N. 89	57.796.134.194,00	30.000.000,00	0,00	0,00	60.299.713.997,73	2.474.615.293,73	0,00	0,00	60.299.713.997,73	2.474.615.293,73	0,00	57.021.108.465,99	60.303.883.278,49	2.482.774.821,50	0,00	0,00	60.303.883.278,49	206.276.733,99
8E4122099	TOTALE 8.4 - TITOLO IV - PARTITE DI GIRO	176.699.757.362,62	10.206.390.674,09	0,00	2.797.689.263,06	186.347.420.966,47	1.338.972.192,82	0,00	0,00	186.347.420.966,47	1.338.972.192,82	0,00	179.333.344.783,66	184.338.389.443,68	4.954.544.660,02	0,00	0,00	184.338.389.443,68	16.678.141.626,11

XVIII LEGISLATURA — DISEGNI DI LEGGE E RELAZIONI — DOCUMENTI — DOC. XV N. 450 VOL. I



Rendiconto Finanziario Gestionale 2019 - Entrate

Codice	Denominazione	Variazioni		Somme Accertate		Gestione dei residui		Gestione di cassa		Totale medio al termine dell'esercizio
		In aumento	Indiminuzione	Totale Accertamenti	Differenze rispetto all'esercizio precedente	Iniziali	Variazioni	Totale	Previsioni definitive	
Riepilogo dei titoli Entrate										
TITOLO I		1.238.057.275,66	1.076.619.859,67	3.076.936.526,52	113.741.343.860,07	223.699.147.311,23	112.556.409.291,56	226.378.853.028,51	2.789.657.717,28	121.316.573.389,86
TITOLO II		12.846.889.830,90	15.430.029,53	1.090.178.063,96	2.198.102.226,69	2.150.749.758,98	-15.554.070,31	875.347.315,97	1.052.897.931,55	177.260.857,98
TITOLO III		231.631.796.254,04	1.610.668.616,96	2.387.986.620,98	119.907.446.646,96	224.484.484.627,20	114.706.459.674,83	227.457.451.002,46	2.846.936.975,26	123.473.882.266,85
TITOLO IV		1.435.343.752,45	113.425.176,45	2.167.925.562,35	9.061.610.951,45	9.017.375.426,20	-646.245,25	2.103.129.658,43	1.053.516.293,74	9.956.303.293,74
TITOLO V		2.476.314.000,00	116.400,00	2.783.143.224,33	205.685.724,33	370.201,00	2.402.943.023,33	2.783.703.824,33	204.270.824,33	80.931.912,00
TITOLO VI		5.201.924.147,46	299.311.726,93	6.434.111.908,40	8.061.868.953,03	8.012.409.947,07	-52.458,86	8.063.861.663,93	44.333.864,88	8.063.861.663,93
TITOLO VII		2.024.584.981,37	421.154.263,38	35.589.588,00	2.503.133.879,03	93.183.479,30	1.652.609.815,07	2.384.57.495,66	-44.256.396,40	1.609.477.198,44
TITOLO VIII		5.346.258.071,62	63.073.583,12	5.419.931.654,74	222.924.101,12	1.439.101,00	4.979.830,12	5.424.115.748,12	203.697.748,42	80.392.953,12
TITOLO IX		8.362.129.138,26	478.688.838,32	8.662.804.176,58	8.299.481.976,08	998.676.899,50	1.876.925.189,40	8.663.387.668,51	418.641.600,27	1.968.561.709,80
TITOLO X		46.032.480,72	713.274,01	46.494.687,73	6.716.178,06	6.996.484,33	-62.645,77	46.954.068,80	47.454.981,91	67.482.348,42
TITOLO XI		18.086.483,59	408.912,02	137.510.000,00	137.510.000,00	137.510.000,00	0,00	137.510.000,00	137.510.000,00	1.262.811,08
TITOLO XII		381.164.249,80	713.274,01	384.218.763,46	2.874.212,77	64.589.954,07	-63.798,03	64.517.165,04	373.124.215,06	6.846.751,16
TITOLO XIII		107.089.844,78	5.500,00	103.144.898,06	-9.111.750,29	230.272.272,33	-106.514,95	177.421.305,12	153.005.760,23	-24.415.524,89
TITOLO XIV		270.260.920,05	150.000,00	420.000,00	209.243.719,20	72.050.378,40	0,00	420.000,00	210.972.706,20	-209.987.293,80
TITOLO XV		377.380.773,63	166.500,00	532.256.640,35	1.859.103,25	1.859.103,25	0,00	532.256.640,35	1.859.103,25	291.908.588,21
TITOLO XVI		107.421.874.713,64	10.159.300.190,50	1.699.653.253,06	115.880.521.841,26	114.799.942.860,77	-1.080.576.760,51	111.593.259,30	113.786.741.477,22	2.526.334.176,92
TITOLO XVII		11.382.748.544,78	18.086.483,59	10.868.000,00	10.302.829.029,37	10.247.764.887,97	-65.064.141,40	10.247.764.887,97	10.247.764.887,97	-56.064.141,40
TITOLO XVIII		57.795.134.193,00	30.000,00	69.289.713.897,73	2.474.615.293,73	209.446.614,35	0,00	209.446.614,35	57.821.109.459,69	2.482.774.821,50
TITOLO XIX		176.899.757.362,62	10.205.369.674,09	185.347.420.866,47	1.338.972.182,82	141.821.116.195,72	-6.092,40	141.821.116.195,72	184.338.398.443,66	16.678.141.626,11
Riepilogo dei titoli Altre strutture di Direzione Generale										
TITOLO I		342.894.876.543,41	12.338.057.275,66	2.864.784.138,46	352.465.169.680,61	352.281.168.656,31	1.280.491.928,30	340.206.703.212,32	346.256.624.682,30	5.048.921.379,98
TITOLO II		12.846.889.830,90	173.557.762,26	1.090.687.981,97	11.931.429.947,35	13.889.919,87	-2.692,64	11.909.674.413,67	11.926.410.191,35	15.835.777,88
TITOLO III		231.631.796.254,04	200.647.953,64	158.993.029,93	69.773.504.113,64	69.773.504.113,64	-15.554.070,31	66.850.646.772,96	69.756.480.411,25	3.074.842.288,29
TITOLO IV		1.435.343.752,45	127.126.263,91	4.122.448.029,36	431.143.938.826,96	438.929.868.972,30	-438.929.868,97	438.929.868,97	438.929.868,97	8.139.899.426,15
TITOLO V		2.024.584.981,37	421.154.263,38	35.589.588,00	2.503.133.879,03	93.183.479,30	1.652.609.815,07	2.384.57.495,66	-44.256.396,40	1.609.477.198,44
TITOLO VI		5.346.258.071,62	63.073.583,12	5.419.931.654,74	222.924.101,12	1.439.101,00	4.979.830,12	5.424.115.748,12	203.697.748,42	80.392.953,12
TITOLO VII		8.362.129.138,26	478.688.838,32	8.662.804.176,58	8.299.481.976,08	998.676.899,50	1.876.925.189,40	8.663.387.668,51	418.641.600,27	1.968.561.709,80
TITOLO VIII		46.032.480,72	713.274,01	46.494.687,73	6.716.178,06	6.996.484,33	-62.645,77	46.954.068,80	47.454.981,91	67.482.348,42
TITOLO IX		18.086.483,59	408.912,02	137.510.000,00	137.510.000,00	137.510.000,00	0,00	137.510.000,00	137.510.000,00	1.262.811,08
TITOLO X		381.164.249,80	713.274,01	384.218.763,46	2.874.212,77	64.589.954,07	-63.798,03	64.517.165,04	373.124.215,06	6.846.751,16
TITOLO XI		107.089.844,78	5.500,00	103.144.898,06	-9.111.750,29	230.272.272,33	-106.514,95	177.421.305,12	153.005.760,23	-24.415.524,89
TITOLO XII		270.260.920,05	150.000,00	420.000,00	209.243.719,20	72.050.378,40	0,00	420.000,00	210.972.706,20	-209.987.293,80
TITOLO XIII		377.380.773,63	166.500,00	532.256.640,35	1.859.103,25	1.859.103,25	0,00	532.256.640,35	1.859.103,25	291.908.588,21
TITOLO XIV		107.421.874.713,64	10.159.300.190,50	1.699.653.253,06	115.880.521.841,26	114.799.942.860,77	-1.080.576.760,51	111.593.259,30	113.786.741.477,22	2.526.334.176,92
TITOLO XV		11.382.748.544,78	18.086.483,59	10.868.000,00	10.302.829.029,37	10.247.764.887,97	-65.064.141,40	10.247.764.887,97	10.247.764.887,97	-56.064.141,40
TITOLO XVI		57.795.134.193,00	30.000,00	69.289.713.897,73	2.474.615.293,73	209.446.614,35	0,00	209.446.614,35	57.821.109.459,69	2.482.774.821,50
TITOLO XVII		176.899.757.362,62	10.205.369.674,09	185.347.420.866,47	1.338.972.182,82	141.821.116.195,72	-6.092,40	141.821.116.195,72	184.338.398.443,66	16.678.141.626,11
Riepilogo delle entrate per "Entrate", "Pensioni", "Prestazioni a sostegno del reddito", "Riscossa Strumentali", "Altre Strutture di Direzione Generale"										
TITOLO I		342.894.876.543,41	12.338.057.275,66	2.864.784.138,46	352.465.169.680,61	352.281.168.656,31	1.280.491.928,30	340.206.703.212,32	346.256.624.682,30	5.048.921.379,98
TITOLO II		12.846.889.830,90	173.557.762,26	1.090.687.981,97	11.931.429.947,35	13.889.919,87	-2.692,64	11.909.674.413,67	11.926.410.191,35	15.835.777,88
TITOLO III		231.631.796.254,04	200.647.953,64	158.993.029,93	69.773.504.113,64	69.773.504.113,64	-15.554.070,31	66.850.646.772,96	69.756.480.411,25	3.074.842.288,29
TITOLO IV		1.435.343.752,45	127.126.263,91	4.122.448.029,36	431.143.938.826,96	438.929.868.972,30	-438.929.868,97	438.929.868,97	438.929.868,97	8.139.899.426,15
TITOLO V		2.024.584.981,37	421.154.263,38	35.589.588,00	2.503.133.879,03	93.183.479,30	1.652.609.815,07	2.384.57.495,66	-44.256.396,40	1.609.477.198,44
TITOLO VI		5.346.258.071,62	63.073.583,12	5.419.931.654,74	222.924.101,12	1.439.101,00	4.979.830,12	5.424.115.748,12	203.697.748,42	80.392.953,12
TITOLO VII		8.362.129.138,26	478.688.838,32	8.662.804.176,58	8.299.481.976,08	998.676.899,50	1.876.925.189,40	8.663.387.668,51	418.641.600,27	1.968.561.709,80
TITOLO VIII		46.032.480,72	713.274,01	46.494.687,73	6.716.178,06	6.996.484,33	-62.645,77	46.954.068,80	47.454.981,91	67.482.348,42
TITOLO IX		18.086.483,59	408.912,02	137.510.000,00	137.510.000,00	137.510.000,00	0,00	137.510.000,00	137.510.000,00	1.262.811,08
TITOLO X		381.164.249,80	713.274,01	384.218.763,46	2.874.212,77	64.589.954,07	-63.798,03	64.517.165,04	373.124.215,06	6.846.751,16
TITOLO XI		107.089.844,78	5.500,00	103.144.898,06	-9.111.750,29	230.272.272,33	-106.514,95	177.421.305,12	153.005.760,23	-24.415.524,89
TITOLO XII		270.260.920,05	150.000,00	420.000,00	209.243.719,20	72.050.378,40	0,00	420.000,00	210.972.706,20	-209.987.293,80
TITOLO XIII		377.380.773,63	166.500,00	532.256.640,35	1.859.103,25	1.859.103,25	0,00	532.256.640,35	1.859.103,25	291.908.588,21
TITOLO XIV		107.421.874.713,64	10.159.300.190,50	1.699.653.253,06	115.880.521.841,26	114.799.942.860,77	-1.080.576.760,51	111.593.259,30	113.786.741.477,22	2.526.334.176,92
TITOLO XV		11.382.748.544,78	18.086.483,59	10.868.000,00	10.302.829.029,37	10.247.764.887,97	-65.064.141,40	10.247.764.887,97	10.247.764.887,97	-56.064.141,40
TITOLO XVI		57.795.134.193,00	30.000,00	69.289.713.897,73	2.474.615.293,73	209.446.614,35	0,00	209.446.614,35	57.821.109.459,69	2.482.774.821,50
TITOLO XVII		176.899.757.362,62	10.205.369.674,09	185.347.420.866,47	1.338.972.182,82	141.821.116.195,72	-6.092,40	141.821.116.195,72	184.338.398.443,66	16.678.141.626,11
TITOLO XVIII		21.631.796.254,04	1.610.668.616,96	2.387.986.620,98	119.907.446.646,96	119.907.446.646,96	-1.275.848.672,45	119.907.446.646,96	227.457.451.002,46	123.473.882.266,85
TITOLO XIX		5.201.924.147,46	299.311.726,93	6.434.111.908,40	8.061.868.953,03	8.012.409.947,07	-52.458,86	8.063.861.663,93	44.333.864,88	8.063.861.663,93
TITOLO XX		8.362.129.138,26	478.688.838,32	8.662.804.176,58	8.299.481.976,08	998.676.899,50	1.876.925.189,40	8.663.387.668,51	418.641.600,27	1.968.561.709,80
TITOLO XXI		46.032.480,72	713.274,01	46.494.687,73	6.716.178,06	6.996.484,33	-62.645,77	46.954.068,80	47.454.981,91	67.482.348,42
TITOLO XXII		18.086.483,59	408.912,02	137.510.000,00	137.510.000,00	137				

Rendiconto Finanziario Gestionale 2019 - Uscite



Codice	Denominazione	Previsioni iniziali		Variazioni		Previsioni definitive		Somme impegnate			Gestione dei residui			Gestione di cassa		Totale residuo al termine dell'esercizio
		In aumento	In diminuzione	In aumento	In diminuzione	Totale Impegni	Differenze rispetto alle previsioni definitive	Intasiti	Variazioni	Totale	Previsioni definitive	Pagamenti	Differenze rispetto alle previsioni definitive			
1.1 -	UPB 1 - Entrate															
1.1.2 -	TITOLO I - USCITE CORRENTI															
1.1.2.05 -	INTERVENTI DIVERSI															
	Diritto per prestazioni finanziarie															
	GESTIONE PENSIONISTICHE LIQUIDAZIONI IN CAPITALI, INDENNITA', ASSEGNE E LIQUIDAZIONI VARIE	277.000,00	0,00	0,00	0,00	277.000,00	-277.000,00	0,00	0,00	277.000,00	0,00	-277.000,00	0,00	0,00	277.000,00	0,00
	ISTRUMENTI - USCITE PER PRESTAZIONI ASSISTENZIALI	277.000,00	0,00	0,00	0,00	277.000,00	-277.000,00	0,00	0,00	277.000,00	0,00	-277.000,00	0,00	0,00	277.000,00	0,00
1.1.2.06 -	Trasferimenti passivi															
	INCENTIVO STRAORDINARIO AI DATTORI DI LAVORO PER LA CREAZIONE DI RAPPORTI DI LAVORO FAVORITICI PER LE DONNE E FAVORIRE I LAVORATORI UNDER 30 E DONNE DI QUALUNQUE ETÀ, AI SENSI DEL DECRETO LEGG. N. 105 DEL 18 OTTOBRE 2015 (C.D. "MILANO") E POLITICHE SOCIALI DEL 3 OTTOBRE 2015 E DELL'ART. 24, COMMA 27, DEL DECRETO LEGG. N. 105 DEL 18 OTTOBRE 2015, CON CONVERTITO IN LEGGE 22 DICEMBRE 2015, N. 214	0,00	0,00	0,00	0,00	0,00	0,00	188.894,92	0,00	0,00	0,00	188.894,92	0,00	188.894,92	0,00	0,00
	INCENTIVI AI DATTORI DI LAVORO CHE, NEL CORSO DELL'ART. 13, ASSUMONO A TEMPO PIENO, PER UN ANNO, ANCHE PART-TIME O A SCOPO DI SOMMINISTRAZIONE LAVORATORI LICENZIATI PER GIUSTIFICATO MOTIVO OGGETTIVO, CONNESSO A RIDUZIONE, TRASFORMAZIONE O ESTINZIONE DI UN CONTRA TO DI LAVORO E DELLE POLITICHE SOCIALI IN 284 DEL 19 APRILE 2015 E N. 390 DEL 3 GIUGNO 2015	0,00	0,00	0,00	0,00	0,00	0,00	20.628,49	0,00	0,00	0,00	20.628,49	0,00	20.628,49	0,00	0,00
	INCENTIVI AI DATTORI DI LAVORO CHE ASSUMONO, CON CONTRATTO A TEMPO PIENO, PER UN ANNO, ANCHE PART-TIME O A SCOPO DI BENEFICARI DELL'INDEMNITA' ASPI, AI SENSI DELL'ART. 2, COMMA 10-BIS, DELLA LEGGE 28 GIUGNO 2012, N. 92, INTRODOTTO DALL'ART. 10, COMMA 1, DELLA LEGGE 15 AGOSTO 2013, N. 108 (L. 108/13) E DELL'ART. 10, COMMA 1, DELLA LEGGE 15 AGOSTO 2013, N. 108 (L. 108/13)	6.500.000,00	0,00	0,00	0,00	5.500.000,00	9.511.817,74	15.011.817,74	0,00	5.500.000,00	15.011.817,74	9.511.817,74	0,00	15.011.817,74	9.511.817,74	0,00
	INCENTIVI AI DATTORI DI LAVORO PER L'ASSUNZIONE IN AGRICOLTURA DI GIOVANI LAVORATORI, AI SENSI DEL CONTRA TO DI LAVORO A TEMPO INDETERMINATO O DETERMINATO, AI SENSI DELL'ART. 24, COMMA 27, DEL DECRETO LEGG. N. 105 DEL 18 OTTOBRE 2015, CON CONVERTITO IN LEGGE 22 DICEMBRE 2015, N. 214	0,00	0,00	0,00	0,00	0,00	8.395,00	8.395,00	0,00	0,00	8.395,00	8.395,00	0,00	8.395,00	8.395,00	0,00
	INCENTIVI AI DATTORI DI LAVORO PER L'ASSUNZIONE DI LAVORATORI DISABILI CON CAPACITA' LAVORATIVE RIDOTTE, AI SENSI DELL'ART. 24, COMMA 27, DEL DECRETO LEGG. N. 105 DEL 18 OTTOBRE 2015, CON CONVERTITO IN LEGGE 22 DICEMBRE 2015, N. 214	20.000.000,00	0,00	0,00	0,00	20.000.000,00	10.017.466,85	30.017.466,85	0,00	20.000.000,00	30.017.466,85	10.017.466,85	0,00	30.017.466,85	10.017.466,85	0,00
	INCENTIVI AI DATTORI DI LAVORO PER L'ASSUNZIONE DI GIOVANI AMMESSI AL PROGRAMMA OPERATIVO NAZIONALE INIZIATIVA GIOVANI (PROGRAMMA GARANZIA GIOVANI) DEL MINISTERO DEL LAVORO E DELLE POLITICHE SOCIALI N. 394 DEL 2 DICEMBRE 2016 (C.D. "MILANO") E POLITICHE SOCIALI N. 454 DEL 19 DICEMBRE 2016 (DECRETO DIRETTORIALE DELL'AGENZIA DIRETTORIALE ATTIVITA' DEL LAVORO, N. 3.0 DEL 2 GENNAIO 2017)	50.000.000,00	60.000.000,00	0,00	0,00	110.000.000,00	-47.518.099,06	62.481.900,94	0,00	110.000.000,00	62.481.900,94	-47.518.099,06	0,00	62.481.900,94	-47.518.099,06	0,00

Rendiconto Finanziario Gestionale 2019 - Uscite



Codice	Denominazione	Previsioni iniziali		Variazioni		Previsioni definitive		Somme impegnate			Gestione dei residui			Gestione di cassa		Totale residuo al termine dell'esercizio	
		In aumento	In diminuzione	Totale Impegni	Differenze rispetto alle previsioni definitive	Iniziali	Variazioni	Totale	Variazioni	Iniziali	Previsioni definitive	Pagamenti	Differenze rispetto alle previsioni definitive				
1U1200638	INIZIATIVA A FAVORE DI UN'AUTONOMA INSERIMENTO DI PERSONE DISOCCUPATE AI SENSI DELL'ART. 19 DEL DECRETO LEGISLATIVO 43 SETTEMBRE 2015, N. 150, CONCERNENTE LE ATTIVITÀ DI INTERESSE REGIONALE "MENO SVILUPPATE" O "IN TRANSIZIONE" - DECRETO DIRETTORIALE DEL 19 NOVEMBRE 2016, N. 367	500.000.000,00	0,00	0,00	0,00	500.000.000,00	0,00	860.000.000,00	0,00	0,00	66.446,56	0,00	0,00	680.000.000,00	261.947.715,24	-418.032.284,76	0,00
1U1200643	FINANZIAMENTO A PREVIDENZA COMPLEMENTARE	23.000.000,00	0,00	0,00	0,00	23.000.000,00	0,00	42.520.367,03	7.520.367,03	66.446,56	0,00	0,00	35.000.000,00	42.520.367,03	7.520.367,03	58.596,61	
1U1200654	CONTRIBUTO A FAVORE DEI DATORI DI LAVORO BENEFICIARI DELL'INDEMNITÀ DI DISOCCUPAZIONE NON AGRICO	0,00	0,00	0,00	0,00	0,00	0,00	67.437,26	67.437,26	0,00	0,00	0,00	0,00	67.437,26	67.437,26	0,00	0,00
1U1200666	CONTRIBUTO ALLE AZIENDE A COPERTURA PREVIDENTISTICA PER I LAVORATORI ADDETTI AI SERVIZI DAGLI ACCORDI NAZIONALI DI CATEGORIA PER I TRASPORTI O - ART. 5 DEL D.L.N. 14695/2007	0,00	0,00	0,00	0,00	0,00	0,00	6.092,13	6.092,13	0,00	0,00	0,00	0,00	6.092,13	6.092,13	0,00	0,00
1U1200669	INCENTIVI AI DATORI DI LAVORO CHE ASSUMONO LAVORATORI DESTINARI DI CONTRIBUTI A FAVORE DEI DATORI DI LAVORO BENEFICIARI DELL'INDEMNITÀ DI DISOCCUPAZIONE NON AGRICO - ART. 7, C. 13, D.LGS N. 81/2000	0,00	0,00	0,00	0,00	0,00	0,00	52.661.351,56	52.661.351,56	0,00	0,00	0,00	0,00	52.661.351,56	52.661.351,56	0,00	0,00
1U1200673	CONTRIBUTO ALLE AZIENDE DI PROMOZIONE DI LAVORO E DI IMPRESA PER LA REALIZZAZIONE DI ATTIVITÀ DI INTERESSE REGIONALE IN LAVORI SOCIALMENTE UTILI - ART. 7, C. 13, D.LGS N. 81/2000	0,00	0,00	0,00	0,00	0,00	0,00	1.730,17	1.730,17	0,00	0,00	0,00	0,00	1.730,17	1.730,17	0,00	0,00
1U1200674	CONTRIBUTI AI DATORI DI LAVORO E ALLE AZIENDE CHE ASSUMONO LAVORATORI TEMPORANEOA SOSTEGNO DELLA RICOLLOCAZIONE LAVORATIVA DEI LAVORATORI BENEFICIARI DELL'INDEMNITÀ DI DISOCCUPAZIONE NON AGRICO AI SENSI DELL'ART. 7, COMMI 1, 4 E 12 DEL D.LGS N. 81/2000	0,00	0,00	0,00	0,00	0,00	0,00	944,41	944,41	0,00	0,00	0,00	0,00	944,41	944,41	0,00	0,00
1U1200679	CONTRIBUTO AI DATORI DI LAVORO CHE ASSUMONO LAVORATORI DESTINARI DI CONTRIBUTI A FAVORE DEI DATORI DI LAVORO BENEFICIARI DELL'INDEMNITÀ DI DISOCCUPAZIONE NON AGRICO - ART. 7, C. 13, D.LGS N. 81/2000	31.677.000,00	0,00	26.677.000,00	0,00	26.677.000,00	0,00	6.000.000,00	2.008.324,45	0,00	0,00	0,00	6.000.000,00	2.008.324,45	-3.993.675,55	0,00	0,00
1U1200683	CONTRIBUTO AI DATORI DI LAVORO CHE ASSUMONO LAVORATORI DESTINARI DI CONTRIBUTI A FAVORE DEI DATORI DI LAVORO BENEFICIARI DELL'INDEMNITÀ DI DISOCCUPAZIONE NON AGRICO - ART. 7, C. 13, D.LGS N. 81/2000	316.177.000,00	0,00	0,00	0,00	316.177.000,00	0,00	467.100.811,30	-389.399.186,70	66.446,56	0,00	0,00	866.500.000,00	467.100.811,30	-389.399.186,70	58.596,61	
11.2.07 - ONERI FINANZIARI																	
1U1207028	ONERI FINANZIARI DERIVANTI DA CESSIONE CREDITI CONTRIBUTIVI DI CUI ALL'ART. 13, MODIFICATO DA ART. 11, D.L.N. 306/1999	11.463,91	0,00	0,00	0,00	11.463,91	0,00	11.463,91	-11.463,91	0,00	0,00	0,00	11.463,91	0,00	-9.775,91	2.391.242.192,09	0,00
11.2.09 - Fonti operative e compensative di entrate																	
1U1209001	SGRAVI DI ONERI CONTRIBUTIVI DEL MEZZOGIORNO ART. 18, LEGGE N. 1088/1988	0,00	0,00	200.000,00	0,00	200.000,00	0,00	0,00	-200.000,00	0,00	0,00	0,00	200.000,00	0,00	-200.000,00	0,00	0,00
1U1209003	RIMBORSI DI CONTRIBUTI	11.146.034.737,92	0,00	63.553.748,92	0,00	63.553.748,92	0,00	918.315.245,04	-166.165.743,96	627.197.658,56	-62.722,80	627.074.335,76	1.085.480.889,00	922.878.280,38	-162.802.708,62	623.511.300,44	0,00
1U1209014	SGRAVI ONERI CONTRIBUTIVI AI DATORI DI LAVORO PER I LAVORATORI ALLESTERO NEI CONTRATTI DI SOA IDONEI AI SENSI DELL'ART. 4, COMMA 2, LETT. A), D.L.N. 517/87 CONVERTITO NELLA LEGGE N. 398/1987	51.945.000,00	0,00	2.160.000,00	0,00	2.160.000,00	0,00	54.125.000,00	-3.259.237,56	0,00	0,00	0,00	54.125.000,00	50.865.762,42	-3.259.237,56	0,00	0,00
1U1209029	SGRAVI DI ONERI SOCIALI A FAVORE DEI LAVORATORI BENEFICIARI DELL'INDEMNITÀ DI DISOCCUPAZIONE NON AGRICO AI SENSI DELL'ART. 10, C. 2, D.L. N. 511/1996 E LEGGE N. 2661/1997	0,00	0,00	0,00	0,00	0,00	0,00	15.201,80	15.201,80	0,00	0,00	0,00	15.201,80	15.201,80	0,00	0,00	0,00
1U1209031	SGRAVI DI ONERI CONTRIBUTIVA FAVORE DEI LAVORATORI BENEFICIARI DELL'INDEMNITÀ DI DISOCCUPAZIONE NON AGRICO AI SENSI DELL'ART. 8, C.4 DEL D.L. N. 510/1996 CONVERTITO NELLA LEGGE N. 480/1996 E ALL'ART. 5, COMMA 3, D.L. N. 510/1996 CONVERTITO NELLA LEGGE N. 480/1996 E ALL'ART. 5, COMMA 3, D.L. N. 510/1996 CONVERTITO CON MODIFICAZIONI DALLA LEGGE 16 MAGGIO 2014, N. 79	15.000.000,00	0,00	0,00	0,00	15.000.000,00	0,00	23.973.617,26	8.373.617,26	0,00	0,00	0,00	15.000.000,00	23.973.617,26	8.373.617,26	0,00	0,00

Rendiconto Finanziario Gestionale 2019 - Uscite



Codice	Denominazione	Previsioni iniziali		Variazioni		Previsioni definitive		Somme impegnate			Gestione dei residui			Gestione di cassa		Totale saldo al termine dell'esercizio
		In aumento	In diminuzione	In aumento	In diminuzione	Previsioni definitive	Totale impegni	Differenze rispetto ai programmi definitive	Iniziali	Variazioni	Totale	Previsioni definitive	Pagamenti	Differenze rispetto ai programmi definitive		
1U1200633	SGRAVI DI ONERI CONTRIBUTIVI A FAVORE DELLE IMPRESE ARMATORI PER IL PERSONALE IMBARCATO SU NAVI ISCRITTE NEL REGISTRO INTERNAZIONALE DI CUI CONVERTITO NELLA LEGGE N. 30/1998	324.942.000,00	5.099.000,00	0,00		319.843.000,00	295.838.648,81	-24.004.351,19	0,00	0,00	319.843.000,00	295.838.648,81	-24.004.351,19	0,00		0,00
1U1200638	SGRAVI DI ONERI CONTRIBUTIVI A FAVORE DELLE IMPRESE ARMATORI CHE ESERCITANO LA PESCA MEDITERRANEA DI CUI ALL'ART. 5-BIS DELLA LEGGE N. 30/1998	4.196.000,00	367.000,00	0,00		3.789.000,00	4.405.022,77	616.022,77	0,00	0,00	3.789.000,00	4.405.022,77	616.022,77	0,00		0,00
1U1200642	SGRAVI DI ONERI CONTRIBUTIVI A FAVORE DEI DIPENDENTI CHE ASSUMONO LA FORA A TEMPO DETERMINATO AI SENSI DELL'ART. 10, COMMA 2, DELLA LEGGE N. 30/1998	38.315.000,00	5.093.000,00	0,00		33.222.000,00	31.394.866,95	-1.827.133,05	0,00	0,00	33.222.000,00	31.394.866,95	-1.827.133,05	0,00		0,00
1U1200644	SGRAVI DI ONERI CONTRIBUTIVI A FAVORE DEI DIPENDENTI CHE ASSUMONO LA FORA A TEMPO DETERMINATO AI SENSI DELL'ART. 10, COMMA 2, DELLA LEGGE N. 30/1998	2.818.603.000,00	3.698.000,00	0,00		2.814.905.000,00	2.855.989.956,41	40.984.956,41	0,00	0,00	2.814.905.000,00	2.855.989.956,41	40.984.956,41	0,00		0,00
1U1200645	SGRAVI DI ONERI CONTRIBUTIVI A FAVORE DELLE IMPRESE CHE ESERCITANO LA PESCA COSTIERA NELLE ACQUE INTERNE E COSTIERE AI SENSI DELL'ART. 11 DELLA LEGGE N. 30/2003	0,00	0,00	0,00		0,00	129,40	129,40	0,00	0,00	0,00	129,40	129,40	0,00		0,00
1U1200648	SGRAVI DI ONERI CONTRIBUTIVI A FAVORE DEI DIPENDENTI CHE ASSUMONO LA FORA A TEMPO DETERMINATO AI SENSI DELL'ART. 10, COMMA 6, DELLA LEGGE N. 30/1998 CONVERTITO IN LEGGE N. 6/1998	0,00	0,00	0,00		0,00	0,00	0,00	5.375,86	5.375,86	0,00	0,00	0,00	5.375,86	0,00	5.375,86
1U1200650	SGRAVI DI ONERI CONTRIBUTIVI A FAVORE DEI DIPENDENTI CHE ASSUMONO LA FORA A TEMPO DETERMINATO AI SENSI DELL'ART. 10, COMMA 6, DELLA LEGGE N. 30/1998 CONVERTITO IN LEGGE N. 6/1998	3.191.000,00	84.000,00	0,00		3.107.000,00	5.818.866,30	2.711.866,30	0,00	0,00	3.107.000,00	5.818.866,30	2.711.866,30	0,00		0,00
1U1200655	ONERI RELATIVI A PERIODI PREGRESSIVI PER LA COPERTURA DEI CONTRATTI DI FORMAZIONE E LAVORO - ART. 14, D.LGS. N. 25/2004	29.701.000,00	5.417.000,00	0,00		24.284.000,00	24.589.731,67	265.731,67	0,00	0,00	24.284.000,00	24.589.731,67	265.731,67	0,00		0,00
1U1200657	SGRAVI DI ONERI CONTRIBUTIVI RELATIVI AI CONTRATTI DI FORMAZIONE E LAVORO - ART. 14, D.LGS. N. 25/2004	0,00	0,00	0,00		0,00	29.604,18	29.604,18	0,00	0,00	0,00	29.604,18	29.604,18	0,00		0,00
1U1200658	SGRAVI DI ONERI CONTRIBUTIVI RELATIVI AL FONDO DI RINBORSO DELLA REGIONE MARCHE AI SENSI DELL'ART. 1, COMMA 381 E 382 DELLA LEGGE N. 29/1982	3.420.863.000,00	6.094.000,00	0,00		3.414.769.000,00	3.462.823.131,70	48.124.131,70	0,00	0,00	3.414.769.000,00	3.462.823.131,70	48.124.131,70	0,00		0,00
1U1200660	SGRAVI DI ONERI CONTRIBUTIVI RELATIVI AL FONDO DI RINBORSO DELLA REGIONE MARCHE AI SENSI DELL'ART. 1, COMMA 381 E 382 DELLA LEGGE N. 29/1982 - ART. 1, COMMA 764, LETT. A)	388.798.000,00	3.098.000,00	0,00		385.700.000,00	384.474.447,30	-1.305.552,70	0,00	0,00	385.700.000,00	384.474.447,30	-1.305.552,70	0,00		0,00
1U1200662	SGRAVI DI ONERI CONTRIBUTIVI RELATIVI AL FONDO DI RINBORSO DELLA REGIONE MARCHE AI SENSI DELL'ART. 1, COMMA 764, LETT. A) DELLA LEGGE N. 29/1982	532.796.000,00	4.321.000,00	0,00		528.469.000,00	527.674.517,40	-794.482,60	0,00	0,00	528.469.000,00	527.674.517,40	-794.482,60	0,00		0,00
1U1200663	ONERI DERIVANTI DALL'ESERCIZIO DEL DIRITTO DI PRESSIONE PER LA CONTRATTAZIONE AZIENDALE E LA CONTRATTAZIONE AZIENDALE E LA CONTRATTAZIONE AZIENDALE	15.000.000,00	4.199.000,00	0,00		10.844.000,00	15.213.960,07	4.369.960,07	0,00	0,00	10.844.000,00	15.213.960,07	4.369.960,07	0,00		0,00
1U1200665	ONERI DERIVANTI DALL'ESERCIZIO DEL DIRITTO DI PRESSIONE PER LA CONTRATTAZIONE AZIENDALE E LA CONTRATTAZIONE AZIENDALE E LA CONTRATTAZIONE AZIENDALE	0,00	0,00	0,00		0,00	1.353,90	1.353,90	0,00	0,00	0,00	1.353,90	1.353,90	0,00		0,00
1U1200666	ONERI DERIVANTI DALL'ESERCIZIO DEL DIRITTO DI PRESSIONE PER LA CONTRATTAZIONE AZIENDALE E LA CONTRATTAZIONE AZIENDALE E LA CONTRATTAZIONE AZIENDALE	100.000.000,00	0,00	0,00		100.000.000,00	109.632,79	-99.890,367,21	0,00	0,00	100.000.000,00	109.632,79	-99.890,367,21	0,00		0,00

Rendiconto Finanziario Gestionale 2019 - Uscite



Codice	Denominazione	Previsioni iniziali		Variazioni		Previsioni definitive		Somme impegnate		Gestione dei residui		Gestione di cassa		Totale scade al termine dell'esercizio
		In aumento	In diminuzione	Totale impegni	Differenze rispetto alle previsioni definitive	Iniziali	Variazioni	Totale	Previsioni definitive	Pagamenti	Differenze rispetto alle previsioni definitive			
1U1209067	ONERE DERIVANTE DAL VERSAMENTO DEI CONTRIBUTIVI A FAVORE DEI DATORI DI LAVORO PER I CONDUCENTI ESERCITANTI LA PROPRIA ATTIVITÀ CON VEICOLI DIGITALI IN SERVIZI DI TRASPORTO INTERNAZIONALE - ART. 1, COMMA 691, DELLA LEGGE 28 FEBBRAIO 2017, N. 46, INTEGRATO DALL'ART. 47 BIS COMMI 1 E 7, D.L. 24 APRILE 2017, N. 50, CONVERTITO CON MODIFICAZIONI DALLA LEGGE 21 GIUGNO 2017, N. 98	0,00	0,00	0,00	0,00	340.562,16	340.562,16	0,00	0,00	340.562,16	340.562,16	0,00	0,00	0,00
1U1209068	ONERE DERIVANTE DAL VERSAMENTO DEI CONTRIBUTIVI PREVIDENZIALI A CARICO DEI DATORI DI LAVORO ASSUNTI CON CONTRATTO DI LAVORO A TEMPO INDETERMINATO - ART. 1, COMMI 308, 309 E 310 DELLA LEGGE 11 DICEMBRE 2016, N. 205	0,00	0,00	0,00	0,00	938.230,38	938.230,38	0,00	0,00	938.230,38	938.230,38	0,00	0,00	0,00
1U1209069	ONERE DERIVANTE DALL'ESONERO DAL VERSAMENTO CONTRIBUTIVO PRESSO L'ASSICURAZIONE OBBLIGATORIA PER GLI AGRICOLTORI, I COLTIVATORI DI PERPETUI DEI COLTIVATORI DIRETTI E DEGLI IMPRENDITORI AGRICOLI PROFESSIONALI, CHE SOSTITUISCE LA PREVIDENZA AGRICOLA COME ETÀ INFERIORE AI QUARANT'ANNI - ART. 1, COMMI 344 E 345 DELLA LEGGE 27 DICEMBRE 2015, N. 180	42.000.000,00	0,00	0,00	0,00	42.000.000,00	42.000.000,00	0,00	0,00	42.000.000,00	42.000.000,00	0,00	0,00	0,00
1U1209070	ONERE DERIVANTE DALL'ESONERO DALLA COPERTURA DEL MANCATO SEGUITO DI EVENTI CALAMITOSI - ART. 5 DELLA LEGGE 10 FEBBRAIO 2015, N. 10	0,00	0,00	0,00	0,00	4.170.069,30	4.170.069,30	0,00	0,00	4.170.069,30	4.170.069,30	0,00	0,00	0,00
1U1209086	ONERE PER LA COPERTURA DEL MANCATO GETTITO CONTRIBUTIVO DELLE GESTIONI PREVIDENZIALI DERIVANTI DALLE GESTIONI PREVIDENZIALI	0,00	0,00	0,00	0,00	1.726,80	1.726,80	0,00	0,00	1.726,80	1.726,80	0,00	0,00	0,00
1U1209093	ONERE PER L'ESONERO DAL VERSAMENTO DEI CONTRIBUTIVI PREVIDENZIALI DEI DATORI DI LAVORO PER LE NUOVE ASSUNZIONI CON CONTRATTO A TEMPO INDETERMINATO, AI SENSI DELL'ART. 1, COMMA 119 A.1.24, DELLA LEGGE 23 DICEMBRE 2013, N. 178	387.000.000,00	0,00	0,00	0,00	387.000.000,00	387.000.000,00	0,00	0,00	387.000.000,00	387.000.000,00	0,00	0,00	0,00
1U1209095	ONERE PER L'ESONERO DAL VERSAMENTO DEI CONTRIBUTIVI PREVIDENZIALI A CARICO DEI COLLETTIVI NAZIONALI AZIENDALI CON CONTENUTI MISURE DI CONCILIAZIONE TRA VITA E LAVORO PER LE NUOVE ASSUNZIONI DEI DATORI DI LAVORO PRIVATI - ART. 24 D.LGS DEL 15 GIUGNO 2001 E DECRETO MINISTERIALE DEL 12 SETTEMBRE 2017	0,00	0,00	0,00	0,00	59.996.719,86	59.996.719,86	0,00	0,00	59.996.719,86	59.996.719,86	0,00	0,00	0,00
1U1209096	ONERE DERIVANTE DALL'ESONERO DEL VERSAMENTO CONTRIBUTIVO ADATORI DI LAVORO PER L'ASSUNZIONE DI LAVORATORI A TEMPO INDETERMINATO - ART. 1, COMMI 100, 108 E 113-114 DELLA LEGGE 27 DICEMBRE 2013, N. 178, COMMA 10, DELLA LEGGE 27 DICEMBRE 2013, N. 178	1.303.730.000,00	0,00	0,00	0,00	1.303.730.000,00	1.303.730.000,00	0,00	0,00	1.303.730.000,00	1.303.730.000,00	0,00	0,00	0,00
1U1209098	ONERE DERIVANTE DALL'ESONERO DAL VERSAMENTO CONTRIBUTIVO ADATORI DI LAVORO PER LE NUOVE ASSUNZIONI CON CONTRATTO A TEMPO INDETERMINATO - ART. 1, COMMA 109 DELLA LEGGE 27 DICEMBRE 2013, N. 178	23.300.000,00	0,00	0,00	0,00	23.300.000,00	23.300.000,00	0,00	0,00	23.300.000,00	23.300.000,00	0,00	0,00	0,00
1U1209099	ONERE DERIVANTE DALL'ESONERO DAL VERSAMENTO CONTRIBUTIVO ADATORI DI LAVORO PER LE NUOVE ASSUNZIONI CON CONTRATTO A TEMPO INDETERMINATO - ART. 1, COMMA 109 DELLA LEGGE 27 DICEMBRE 2013, N. 178	1.000.000,00	0,00	0,00	0,00	1.000.000,00	1.000.000,00	0,00	0,00	1.000.000,00	1.000.000,00	0,00	0,00	0,00
1U1209100	ONERE DERIVANTE DALL'ESONERO DAL VERSAMENTO DEI CONTRIBUTIVI PREVIDENZIALI A CARICO DEI COLLETTIVI NAZIONALI AZIENDALI SOCIALI CHE ASSUMONO ENTRO IL 31/12/2018 PERSONE CON PROTEZIONE SOCIALE - ART. 1, COMMA 220 DELLA LEGGE 27 DICEMBRE 2013, N. 178	500.000,00	0,00	0,00	0,00	500.000,00	500.000,00	0,00	0,00	500.000,00	500.000,00	0,00	0,00	0,00
1U1209101	ONERE DERIVANTE DALL'ESONERO DAL VERSAMENTO DEI CONTRIBUTIVI PREVIDENZIALI A CARICO DEI COLLETTIVI NAZIONALI AZIENDALI SOCIALI CHE ASSUMONO ENTRO IL 31/12/2018 DONNE VITTIME DI VIOLENZA DI GENERE - ART. 1, COMMA 220 DELLA LEGGE 27 DICEMBRE 2013, N. 178	50.000.000,00	0,00	0,00	0,00	50.000.000,00	50.000.000,00	0,00	0,00	50.000.000,00	50.000.000,00	0,00	0,00	0,00

Rendiconto Finanziario Gestionale 2019 - Uscite



Codice	Denominazione	Previsioni iniziali		Variazioni		Previsioni definitive		Somme impegnate		Gestione dei residui		Gestione di cassa		Totale medio al termine dell'esercizio
		Iniziali	In definitiva	In aumento	In diminuzione	Totale Impegni	Differenze rispetto alle previsioni definitive	Iniziali	Variazioni	Totale	Previsioni definitive	Pagamenti	Differenze rispetto alle previsioni definitive	
1U120102	ONERI DERIVANTI DAL RISCOSSO DEL VERSAMENTO DEI CONTRIBUTI PREVIDENZIALI ED ASSISTENZIALI A FAVORE DEI LAVORATORI E DEI BENEFICIARI DEL REDDITO DI ANNIAMENTO DEI BENEFICIARI DEL REDDITO DI ANNIAMENTO E AGLI ENTI DI FORMAZIONE CITTADINANZA E AGLI ENTI DI FORMAZIONE DA I.A. 3 DEL DECRETO LEGGE 28 GENNAIO 2018, N. 4	0,00	50.000.000,00	102.380.000,00	108.880.748,92	0,00	50.000.000,00	9.157.691.771,31	-1.984.970.217,68	627.142.944,38	0,00	50.000.000,00	9.169.570.896,65	623.516.676,24
1.4.2.10 -	COMPRESIVE DI ENTRATE CORRENTI													
1U121020	SPRESE PER SERVIZI SVOLTI DA ALTRI ENTI ED ORGANISMI NAZIONALI PER L'ACCERTAMENTO E LA RISCOSSIONE DEI CONTRIBUTI	190.505.000,00	0,00	0,00	0,00	190.505.000,00	130,361.565,22	40.143.434,78	-8.471,68	110.622.544,08	110,614.072,40	190.505.000,00	168.733.193,17	74.192.444,45
1U121020	ONERI FINANZIARI PER LE ATTIVITÀ DI CLASIFICABILI IN ALTRE VOCI	190.505.000,00	0,00	0,00	0,00	190.505.000,00	130,361.565,22	40.143.434,78	-8.471,68	110.622.544,08	110,614.072,40	190.505.000,00	168.733.193,17	74.192.444,45
1.4.	TOTALE 1.4 - TITOLO IV - USCITE CORRENTI	11.150.829.201,83	674.380.000,00	674.380.000,00	126.527.748,92	11.825.309.251,75	9.754.470.147,13	3.119.073.617,11	-71.194,48	3.119.002.422,63	3.119.002.422,63	11.898.669.784,91	9.784.462.691,07	3.070.009.979,39
1.4.1 -	USCITE AVVENTI NATURA DI PARTITE DI GIRO													
1.4.1.21 -	Dedite aventi natura di partite di giro													
1U121008	RISORSE PER CONTI DELLE ORGANIZZAZIONI SINDACALI	175.331.031,99	2.103.970,64	0,00	0,00	177.435.002,63	175.454.538,58	-1.980.064,05	44.754.001,53	0,00	44.754.001,53	177.434.502,63	172.423.151,36	47.785.798,75
1U121009	VERSAMENTO DI CONTRIBUTI RISCOSSI PER CONTO DI ALTRI ENTI	84.524.000,00	0,00	4.800.000,00	0,00	79.724.000,00	139.525.553,02	58.791.853,02	26.062.298,27	-18.337,96	26.044.059,26	84.762.199,23	69.225.618,72	73.344.292,98
1U121026	LAVORATORI AGRICOLI (SUBORDINATE AUTONOMI RISCOSSI PER CONTO DELL'INAIL)	605.021.396,80	0,00	0,00	3.684.028,62	601.337.365,97	694.424.573,18	23.087.206,21	2.701.583.137,07	-15.335.732,92	2.686.247.404,75	582.333.998,59	702.595.000,33	2.608.076.977,80
1U121027	VERSAMENTO DI CONTRIBUTI ASSOCIATIVI PER CONTO DELLE ORGANIZZAZIONI SINDACALI DEL SETTORE AGRICOLA	90.224.000,00	0,00	0,00	0,00	90.224.000,00	117.297.462,68	27.073.462,68	24.733.860,16	0,00	24.733.860,16	90.224.000,00	69.690.133,45	42.351.278,39
1U121035	SOMME RISCOSE IN CONTO CREDITI DERIVANTI DALLA CESSIONE DI CREDITI PER CONTO DI ALTRI ENTI, LEGGEN. DAL 1978, N. 308 COME RISULTA MODIFICATO DALL'ART. 7, D.L.N. 306/99 CONVERTITO DALLA LEGGEN. 402/1999	7.000.000,00	0,00	0,00	7.000.000,00	0,00	3.618.106,82	3.618.106,82	0,00	0,00	0,00	0,00	3.618.106,82	0,00
1U121036	RIMBORSO DI CONTRIBUTI RELATIVI AI CONTRIBUTI PER CONTO DI ALTRI ENTI (AUTONOMI EFFETTUATO PER CONTO DELL'INAIL)	0,00	0,00	0,00	0,00	0,00	0,00	0,00	62.573.693,30	0,00	62.573.693,30	0,00	0,00	62.573.693,30
1U121039	CONTRIBUTO ART. 7, COMMA 1, D.LGS. N. 30/2001 PER LE ATTIVITÀ DI FORMAZIONE DEI CONTRIBUTIVI DI CUI ALL'ART. 7, COMMA 6 DEL D.LGS. N. 30/2001	0,00	0,00	0,00	0,00	0,00	2.857.719,48	2.857.719,48	36.407.622,17	0,00	36.407.622,17	0,00	1.791.909,91	37.473.131,74
1U121041	CONTRIBUTO DI CUI ALL'ART. 7, COMMA 6 DEL D.LGS. N. 30/2001	0,00	0,00	0,00	0,00	0,00	0,00	0,00	17.624,23	0,00	17.624,23	0,00	0,00	17.624,23
TOTALE 1.4.1.21 - USCITE AVVENTI NATURA DI PARTITE DI GIRO		962.110.428,79	2.103.970,64	2.103.970,64	15.484.028,62	948.730.369,60	1.060.178.983,76	111.447.714,16	2.896.132.935,33	-15.354.070,91	2.880.778.864,42	914.754.700,45	1.069.333.920,59	2.871.623.027,69
TOTALE 1.4 - TITOLO IV - PARTITE DI GIRO		12.115.939.630,62	674.483.970,64	674.483.970,64	142.021.778,75	12.847.401.822,51	10.816.648.231,99	-1.932.783.990,82	6.016.268.552,44	-15.432.865,39	6.000.825.687,05	12.813.424.465,36	10.863.756.611,66	5.960.632.806,89

Rendiconto Finanziario Gestionale 2019 - Uscite



Codice	Denominazione	Variazioni		Previsioni definitive		Somme impegnate		Gestore dei residui		Gestore di cassa		Totale medio al termine dell'esercizio
		In aumento	In diminuzione	Previsioni definitive	Totale Impegni	Differenze rispetto alle previsioni definitive	Iniziali	Variazioni	Totale	Previsioni definitive	Pagamenti	
2 -	UPB 2 - Pensioni											
2.1 -	TITOLO I - USCITE CORRENTI											
2.1.2 -	INTERVENTI DIVERSI											
2.1.2.06 -	Uscite per prestazioni istituzionali											
2U1200001	PENSIONI E RELATIVI TRATTAMENTI PER CARICHI FAMILIARI	198.177.453,03	2.007.107,82	14	0,00	200.184.560,85	198.179.460,85	-1.289.923,93	3.674.636,18	200.188.132,93	198.199.488.444,49	-1.591.154,98
2U1200016	PRESTAZIONI DIVERSE A CARICO DI FONDI DI PREVIDENZA PER LA GESTIONE IN CASALE (INDEBITA, ASSEGNE A LIQUIDAZIONI VARIE)	14.250.504,91	0,00	57.804,72	0,00	14.192.700,19	14.483.455,90	300.845,76	716.887,20	14.132.812,99	14.436.336,30	244.195,92
2U1200081	PENSIONI E RELATIVI TRATTAMENTI PER DIPENDENTI DELL'AMMINISTRAZIONE ALISTITUTO NAZIONALE DI PREVIDENZA PER LA GESTIONE IN CASALE (INDEBITA, ASSEGNE A LIQUIDAZIONI VARIE)	72.897.820,84	298.109,56	0,00	0,00	73.185.930,39	73.563.861,94	377.931,54	687.218,13	73.185.930,39	73.563.861,94	377.931,54
2U1200092	PRESTAZIONI DIVERSE A CARICO DELLE GESTIONI CASSE PENSIONISTICHE (INDEBITA, ASSEGNE A LIQUIDAZIONI VARIE)	7.750,00	0,00	0,00	0,00	7.750,00	8.993.738,08	1.243.738,08	10.781,32	7.750,00	8.993.738,08	1.243.738,08
2U1200096	VALORI PER LA COPERTURA DEI PERIODI ASSICURATIVI TRASFERITI AD ALTRI ENTI DI PREVIDENZA	326.250,00	0,00	25.050,00	0,00	301.200,00	232.148.762,41	489.051,23	615.014,68	301.200,00	232.148.762,41	489.051,23
2.1.2.07 -	Oneri finanziari											
2U1207002	INTERESSI PASSIVI SULLE PRESTAZIONI PREVIDENZIALI	14.326.688,30	0,00	1.770,79	0,00	12.535.897,08	8.741.748,29	-3.794.138,79	8.978.781,34	12.535.897,08	8.741.748,29	-3.794.138,79
2.1.2.08 -	Poste correttive e compensative di ente											
2U1208004	RIMBORSO DI RISERVE E DI VALORI CAPITALI PER IL RINNOVO DEL CONTRIBUTO DAL DIRETTORE DI CASALE	3.299.600,00	11.000,00	0,00	0,00	3.310.600,00	2.814.756,08	-495.843,91	0,00	3.310.600,00	2.814.756,08	-495.843,91
2U1208005	RETRIBUIZIONI	20.000,00	0,00	0,00	0,00	20.000,00	9.705,00	-10.295,00	0,00	20.000,00	9.705,00	-10.295,00
2U1209002	RIMBORSO DI PREVENTI CONNESSI CON LE PREVIDENZE PER LA GESTIONE ALISTITUTO NAZIONALE DI PREVIDENZA PER LA GESTIONE IN CASALE (INDEBITA, ASSEGNE A LIQUIDAZIONI VARIE)	0,00	0,00	0,00	0,00	0,00	70.856,08	70.856,08	0,00	0,00	70.856,08	70.856,08
2U1209004	RIMBORSO DI PREVENTI CONNESSI CON LE PREVIDENZE PER LA GESTIONE ALISTITUTO NAZIONALE DI PREVIDENZA PER LA GESTIONE IN CASALE (INDEBITA, ASSEGNE A LIQUIDAZIONI VARIE)	0,00	0,00	0,00	0,00	0,00	0,00	0,00	0,00	0,00	0,00	0,00
Totale 2.1.2.08 - ONERI CORRETTIVE E COMPENSATIVE DI ENTE CORRENTI		3.319.600,00	11.000,00	0,00	0,00	3.330.600,00	2.895.562,16	-435.017,81	0,00	3.330.600,00	2.895.562,16	-435.017,81
2.1.2.09 -	Uscite non classificabili in altre voci											
2U1209005	SPESA PER RIBARCANTI CONNESSE A CONTRIBUZIONI IN MATERIA PREVIDENZIALE	25.020.000,00	0,00	2.010.000,00	0,00	23.010.000,00	11.846.843,52	-11.163.156,48	0,00	23.010.000,00	11.846.843,52	-11.163.156,48
2U1209009	UTILIZZAZIONE STABILIMENTI TERMINALI NEL PERIODO 1/12/1999 - 31/12/1999	503.221,94	289.697,52	0,00	0,00	792.919,46	1.976.976,93	1.184.057,47	0,00	792.919,46	1.976.976,93	1.184.057,47
2U1209012	UTILIZZAZIONE STABILIMENTI TERMINALI NEL PERIODO 1/12/1999 - 31/12/1999	0,00	0,00	0,00	0,00	0,00	0,00	0,00	274.217,44	0,00	0,00	274.217,44
2U1209021	SPESA PER SERVIZI SVOLTI DALLE BANCHE E PER LA GESTIONE DEI VALORI CAPITALI PER IL PAGAMENTO DELLE PRESTAZIONI	25.000.000,00	0,00	5.500.000,00	0,00	17.500.000,00	54.809.980,59	37.309.980,59	0,00	17.500.000,00	54.809.980,59	37.309.980,59
2U1209022	SPESA PER SERVIZI SVOLTI DALLE BANCHE E PER LA GESTIONE DEI VALORI CAPITALI PER IL PAGAMENTO DELLE PRESTAZIONI	8.400.000,00	0,00	0,00	0,00	8.400.000,00	7.584.180,91	-815.819,09	2.653.918,80	8.400.000,00	6.961.515,44	-1.438.484,56
2U1209026	SPESA PER SERVIZI SVOLTI DALLE BANCHE E PER LA GESTIONE DEI VALORI CAPITALI PER IL PAGAMENTO DELLE PRESTAZIONI	0,00	0,00	0,00	0,00	0,00	2.074.987,50	2.074.987,50	0,00	0,00	2.074.987,50	2.074.987,50

Rendiconto Finanziario Gestionale 2019 - Uscite



Codice	Denominazione	Previsioni iniziali		Variazioni		Previsioni definitive	Somme impegnate			Gestione dei residui			Gestione di cassa			Totale medio al termine dell'esercizio
		In aumento	In diminuzione	Totale integrali	Differenze rispetto alle previsioni definitive		Iniziali	Variazioni	Totale	Previsioni definitive	Pagamenti	Differenze rispetto alle previsioni definitive	Totale medio al termine dell'esercizio			
2.4.1 -	USCITE NATURA DI PARTITE DI GIRO															
2.4.1.21 -	USCITE NATURA DI PARTITE DI GIRO															
2.4.1.21.006	VERSAMENTO ALLO STATO DI RITENUTE EX LEGGE N. 61/1978 - ART. 1 (L. 00/00/00/00)	1.950.000,00	46.000,00	1.996.000,00	0,00	1.996.000,00	1.996.000,00	-39.926,10	2.390.387,47	0,00	2.390.387,47	3.749.357,47	-38.893,00	505.103,90		
2.4.1.21.007	VERSAMENTO ALLE ORGANIZZAZIONI SINDACALI DI RITENUTE SU PENSIONI PER CONTRIBUTI ASSICURATIVI SULLA RETRIBUZIONE PER IL CONTRIBUTO DI SOLIDARIETA' DI CUI ALL'ART. 3, C. 102, LEGGE N. 38/2003	426.354.000,00	2.322.000,00	428.676.000,00	0,00	428.676.000,00	428.676.000,00	4.276.473,81	10.167.417,14	0,00	10.167.417,14	443.019.793,33	4.222.376,18	80.097,62		
2.4.1.21.040	RESTITUZIONI AL TERAPISTA DEL CANONE ABBONAMENTO RA RITENUTO SU PENSIONI E PROVIDENZE DI NATURA ASSISTENZIALE DI CUI ALL'ART. 1, C. 102, LEGGE N. 7/78 CONVERTITO CON MODIFICAZIONI NELLA LEGGE 30. LUGLIO 2010 N.122	0,00	0,00	0,00	0,00	0,00	0,00	0,00	169.414,06	0,00	169.414,06	0,00	0,00	169.414,06		
2.4.1.21.049	VERSAMENTO ALLO STATO DEL CONTRIBUTO PER IL RITENUTO SU PENSIONI E PROVIDENZE DI NATURA ASSISTENZIALE DI CUI ALL'ART. 18, COMMA 22 BIS DELLA LEGGE 15 LUGLIO 2011, N. 111 DI CONVERSIONE CON MODIFICAZIONI DELL'ART. 1, C. 102, LEGGE N. 7/78 CONVERTITO CON MODIFICAZIONI NELLA LEGGE 30. LUGLIO 2010 N.122	10.000,00	3.000,00	13.000,00	0,00	13.000,00	13.000,00	-1.599,12	0,00	0,00	0,00	7.000,00	-1.599,12	0,00		
2.4.1.21.050	RESTITUZIONI A PENSIONATI DEI TRATTAMENTI PENSIONISTICI DI CUI ALL'ART. 18, COMMA 22 BIS DEL DECRETO LEGGE 06 LUGLIO 2011, N. 76 CONVERTITO CON MODIFICAZIONI DALLA LEGGE 15 LUGLIO 2011, N. 111, COME MODIFICATO DALL'ART. 24, COMMA 1 DEL DECRETO LEGGE 18 DICEMBRE 2011, N. 201, CONVERTITO CON MODIFICAZIONI DALLA LEGGE 22 DICEMBRE 2011, N. 178 CONVERTITO CON MODIFICAZIONI N. 154/2013	0,00	0,00	0,00	0,00	0,00	0,00	103.964,05	0,00	0,00	0,00	103.964,05	103.964,05	0,00		
2.4.1.21.056	TRATTAMENTI DI FINE SERVIZIO E DI FINE RAPPORTO EROGATI AL PERSONALE NON SCRITTO PER I PENSIONATI CHE SONO STATI ASSIEME AL COMMISSARIO AL. 98/2011 - ART. 23 QUATER DL 95/2012 - ART. 12, COMMA 49 DL 95/2012	0,00	166.000,00	166.000,00	0,00	166.000,00	166.000,00	464.745,49	0,00	0,00	0,00	650.745,49	464.745,49	0,00		
2.4.1.21.066	FINANZIAMENTO DEGLI INTERESSI SU PENSIONI PER L'ESTINZIONE, TRAMITE CESSIONE DEL QUANTO DELLA PENSIONE, DI PRODOTTI DI	2.047.000.000,00	115.000.000,00	2.162.000.000,00	0,00	2.162.000.000,00	2.162.000.000,00	200.658.082,65	0,00	0,00	0,00	2.362.658.082,65	200.658.082,65	0,00		
	Totale 2.4.1.21 - USCITE AVENTI NATURA DI PARTITE DI GIRO	2.476.314.000,00	116.468.000,00	2.592.782.000,00	0,00	2.592.782.000,00	2.592.782.000,00	206.685.724,83	18.489.024,23	0,00	18.489.024,23	2.802.768.307,81	205.431.824,06	6.619.957,40		
	Totale 2.4 - TITOLO IV - PARTITE DI GIRO	2.476.314.000,00	116.468.000,00	2.592.782.000,00	0,00	2.592.782.000,00	2.592.782.000,00	206.685.724,83	18.489.024,23	0,00	18.489.024,23	2.802.768.307,81	205.431.824,06	6.619.957,40		
	Totale Uscite - UPIS 2 - Pensioni	282.209.642.296,75	2.410.306.034,66	284.620.048.331,41	92.154.511,27	284.712.559,84	284.712.559,84	-488.292.438,09	4.460.067.288,44	0,00	4.460.067.288,44	285.658.669.165,58	-855.807.775,99	4.853.549.533,94		

Rendiconto Finanziario Gestionale 2019 - Uscite



Codice	Denominazione	Previsioni iniziali		Variazioni		Previsioni definitive		Somme impegnate			Gestione dei residui			Gestione di cassa		Totale medio al termine dell'esercizio	
		In aumento	In diminuzione	Totale Impegni	Differenze rispetto alle previsioni definitive	Iniziali	Variazioni	Totale	Variazioni	Totale	Previsioni definitive	Pagamenti	Differenze rispetto alle previsioni definitive				
3 -	UPB 3 - prestazioni a sostegno del reddito																
3.1 -	TITOLO I - USCITE CORRENTI																
3.1.2 -	INTERVENTI DIVERSI																
3.1.2.05 -	Uscite per prestazioni istituzionali																
3U1205002	PRESTAZIONI ANTICIPATE DALLE AZIENDE TENUTE ALLA PRESSIONE DALLE AZIENDE DENUNCIANTE LE ATTIVITÀ LAVORATIVE DISCIPOLARI NON AGRICOLE (IND. MOBILITÀ, DISCIPOLAZIONE IND. PER UN EMPLOYER ASSI, MINISTRI ASSI, DIS-COLL. E RELATIVI TRATTAMENTI PER CARICHI FAMILIARI)	9.526.019.295,00	608.442.520,00	0,00	0,00	10.134.461.750,00	20.227.960,25	70.577.497,14	0,00	70.577.497,14	10.134.461.750,00	20.143.868,10	14.119.525.695,22	14.119.525.695,22	-1.130.942.302,92	1.092.769.262,54	
3U1205003	PRESTAZIONI ECONOMICHE ASSICURAZIONE PER CARICHI FAMILIARI	2.278.671.218,00	0,00	197.253.978,00	0,00	2.079.417.240,00	97.547.994,56	9.695.227,42	0,00	9.695.227,42	2.079.417.240,00	97.607.423,35	2.178.464.693,35	2.178.464.693,35	97.607.423,35	10.185.798,63	
3U1205004	PRESTAZIONI ECONOMICHE ASSICURAZIONE PER CARICHI FAMILIARI	2.029.020,00	1.529.720,00	0,00	0,00	3.558.700,00	-1.941.104,89	1.198.024,39	0,00	1.198.024,39	3.558.700,00	-1.642.744,08	1.925.955,92	1.925.955,92	-1.642.744,08	1.109.663,54	
3U1205005	PRESTAZIONI ECONOMICHE ASSICURAZIONE PER CARICHI FAMILIARI	126.018.472,00	5.525.298,00	0,00	0,00	131.543.770,00	-29.192.654,23	5.528.148,64	0,00	5.528.148,64	131.543.770,00	-28.449.718,82	103.094.051,18	103.094.051,18	-28.449.718,82	4.785.233,23	
3U1205006	PRESTAZIONI ECONOMICHE ASSICURAZIONE PER CARICHI FAMILIARI	19.216.600,00	0,00	2.219.700,00	0,00	16.996.900,00	-1.742.289,81	1.331.640,98	0,00	1.331.640,98	16.996.900,00	-1.475.323,56	15.521.576,42	15.521.576,42	-1.475.323,56	1.064.975,75	
3U1205007	PRESTAZIONI ECONOMICHE ASSICURAZIONE PER CARICHI FAMILIARI	921.256.981,00	0,00	53.372.882,00	0,00	897.923.090,00	-111.090.709,38	13.792.271,44	0,00	13.792.271,44	897.923.090,00	-110.420.940,71	797.486.183,71	797.486.183,71	-110.420.940,71	13.179.897,35	
3U1205008	INTEGRAZIONI SALARIALI E CONNESSI ONERI AGRICOLI	17.151.093,00	0,00	4.218.013,00	0,00	12.933.080,00	-2.133.196,81	0,00	0,00	0,00	12.933.080,00	-2.133.196,81	10.799.883,19	10.799.883,19	-2.133.196,81	0,00	
3U1205009	INDEBITTA DI RICAMBIO ALLE ARMI E IMPEGNI PRIVATI EROGATEDIRETTAMENTE	910.000,00	340.000,00	0,00	0,00	1.250.000,00	-978.949,46	2.815,03	0,00	2.815,03	1.250.000,00	-978.261,45	271.738,55	271.738,55	-978.261,45	2.250,02	
3U1205010	PRESTAZIONI ECONOMICHE TEMPORANEE PER CARICHI FAMILIARI (RISORSA PER LA PENSIONE DI MALATTIA E MATERNITÀ, INDENNITÀ ALLE LAVORATRICI E ALLE LAVORATRICI MATERNITÀ, INDENNITÀ DI MALATTIA E MATERNITÀ, INDENNITÀ ALLE LAVORATRICI MATERNITÀ, INDENNITÀ ALLE LAVORATRICI MATERNITÀ, INDENNITÀ ALLE LAVORATRICI MATERNITÀ)	146.727.000,00	10.607.000,00	0,00	0,00	157.334.000,00	-8.975.330,94	4.633.094,22	0,00	4.633.094,22	157.334.000,00	-8.911.326,11	148.422.671,89	148.422.671,89	-8.911.326,11	4.569.982,29	
3U1205011	PRESTAZIONI ECONOMICHE TEMPORANEE PER CARICHI FAMILIARI (RISORSA PER LA PENSIONE DI MALATTIA E MATERNITÀ, INDENNITÀ ALLE LAVORATRICI E ALLE LAVORATRICI MATERNITÀ, INDENNITÀ ALLE LAVORATRICI MATERNITÀ, INDENNITÀ ALLE LAVORATRICI MATERNITÀ, INDENNITÀ ALLE LAVORATRICI MATERNITÀ)	2.569.250,00	0,00	200.000,00	0,00	2.369.250,00	1.107.617,76	138.553,46	0,00	138.553,46	2.369.250,00	1.105.203,26	3.474.453,26	3.474.453,26	1.105.203,26	140.988,19	
3U1205012	PRESTAZIONI ECONOMICHE TEMPORANEE PER CARICHI FAMILIARI (RISORSA PER LA PENSIONE DI MALATTIA E MATERNITÀ, INDENNITÀ ALLE LAVORATRICI E ALLE LAVORATRICI MATERNITÀ, INDENNITÀ ALLE LAVORATRICI MATERNITÀ, INDENNITÀ ALLE LAVORATRICI MATERNITÀ)	927.476.800,00	0,00	27.777.500,00	0,00	899.698.300,00	-81.144.604,68	4.795.088,46	0,00	4.795.088,46	899.698.300,00	-79.771.857,47	819.926.342,53	819.926.342,53	-79.771.857,47	3.452.441,25	
3U1205013	PRESTAZIONI ECONOMICHE TEMPORANEE PER CARICHI FAMILIARI (RISORSA PER LA PENSIONE DI MALATTIA E MATERNITÀ, INDENNITÀ ALLE LAVORATRICI E ALLE LAVORATRICI MATERNITÀ, INDENNITÀ ALLE LAVORATRICI MATERNITÀ, INDENNITÀ ALLE LAVORATRICI MATERNITÀ)	5.039.000,00	6.000,00	0,00	0,00	5.045.000,00	-2.622.210,75	9.393,94	0,00	9.393,94	5.045.000,00	-2.631.804,66	2.422.789,25	2.422.789,25	-2.631.804,66	9.393,94	
3U1205014	PRESTAZIONI ECONOMICHE TEMPORANEE PER CARICHI FAMILIARI (RISORSA PER LA PENSIONE DI MALATTIA E MATERNITÀ, INDENNITÀ ALLE LAVORATRICI E ALLE LAVORATRICI MATERNITÀ, INDENNITÀ ALLE LAVORATRICI MATERNITÀ, INDENNITÀ ALLE LAVORATRICI MATERNITÀ)	2.520.000,00	0,00	1.000.000,00	0,00	1.500.000,00	-1.111.238,23	0,00	0,00	0,00	1.500.000,00	-1.111.238,23	288.761,77	288.761,77	-1.111.238,23	0,00	
3U1205015	PRESTAZIONI ECONOMICHE TEMPORANEE PER CARICHI FAMILIARI (RISORSA PER LA PENSIONE DI MALATTIA E MATERNITÀ, INDENNITÀ ALLE LAVORATRICI E ALLE LAVORATRICI MATERNITÀ, INDENNITÀ ALLE LAVORATRICI MATERNITÀ, INDENNITÀ ALLE LAVORATRICI MATERNITÀ)	154,93	0,00	154,93	0,00	0,00	0,00	0,00	0,00	0,00	0,00	0,00	0,00	0,00	0,00	0,00	
3U1205016	PRESTAZIONI ECONOMICHE TEMPORANEE PER CARICHI FAMILIARI (RISORSA PER LA PENSIONE DI MALATTIA E MATERNITÀ, INDENNITÀ ALLE LAVORATRICI E ALLE LAVORATRICI MATERNITÀ, INDENNITÀ ALLE LAVORATRICI MATERNITÀ, INDENNITÀ ALLE LAVORATRICI MATERNITÀ)	20.000,00	3.500,00	0,00	0,00	23.500,00	-6.726,16	0,00	0,00	0,00	23.500,00	-6.726,16	16.773,84	16.773,84	-6.726,16	0,00	
3U1205017	PRESTAZIONI ECONOMICHE TEMPORANEE PER CARICHI FAMILIARI (RISORSA PER LA PENSIONE DI MALATTIA E MATERNITÀ, INDENNITÀ ALLE LAVORATRICI E ALLE LAVORATRICI MATERNITÀ, INDENNITÀ ALLE LAVORATRICI MATERNITÀ, INDENNITÀ ALLE LAVORATRICI MATERNITÀ)	606.752.000,00	0,00	23.114.000,00	0,00	583.638.000,00	-2.913.355,22	7.707.551,16	0,00	7.707.551,16	583.638.000,00	-2.913.355,22	581.440.866,55	581.440.866,55	-2.913.355,22	6.991.208,09	
3U1205018	PRESTAZIONI ECONOMICHE TEMPORANEE PER CARICHI FAMILIARI (RISORSA PER LA PENSIONE DI MALATTIA E MATERNITÀ, INDENNITÀ ALLE LAVORATRICI E ALLE LAVORATRICI MATERNITÀ, INDENNITÀ ALLE LAVORATRICI MATERNITÀ, INDENNITÀ ALLE LAVORATRICI MATERNITÀ)	1.261.600,00	0,00	15.600,00	0,00	1.246.000,00	432.803,09	288.859,07	0,00	288.859,07	1.246.000,00	440.389,56	1.686.389,56	1.686.389,56	440.389,56	261.272,60	

Rendiconto Finanziario Gestionale 2019 - Uscite

Codice	Denominazione	Previsioni iniziali		Variazioni		Previsioni definitive		Somme impegnate				Gestione dei residui				Gestione di cassa		Totale medio al termine dell'esercizio
		In aumento	In diminuzione	Totale Impegni	Differenze rispetto alle previsioni definitive	Totale Impegni	Differenze rispetto alle previsioni definitive	Iniziali	Variazioni	Totale	Previsioni definitive	Pagamenti	Differenze rispetto alle previsioni definitive	Totale medio al termine dell'esercizio				
3U1250562	ASSEGNI STRAORDINARI PER IL SOSTEGNO DEL REDDITO A FAVORE DEI LAVORATORI DELLE IMPRESE DEL CREDITO AL SENSO DELL'ART. 6, C. 1, LETT. B) DEL D.L. N. 59200/05 E DEL 28 LUGLIO 2014	666.328.232,00	0,00	1.001.257.724,79	176.889.517,79	10.259.023,66	0,00	10.259.023,66	824.566.173,00	1.000.370.518,74	175.804.226,14	11.148.229,73						11.148.229,73
3U1250563	ASSEGNI STRAORDINARI PER IL SOSTEGNO DEL REDDITO A FAVORE DEI LAVORATORI COOPERATIVI AI SENSI DELL'ART. 5, C. 1, LETT. B) DEL D.L. N. 59200/05 E DELL'ART. 5, LETT. B) DEL D.L. N. 59200/05 DEL 20 GIUGNO 2014	29.616.988,00	0,00	41.732.912,18	5.749.859,18	232.490,91	0,00	232.490,91	35.983.053,00	41.694.305,71	5.711.252,71	271.097,39						271.097,39
3U1250564	INDENNITA' ANNUALE A FAVORE DEI LAVORATORI AFFETTI DA TALASSEMIA E DELLA LEGGE N. 69/2001	9.517.000,00	0,00	11.133.729,75	449.729,75	83.383,75	0,00	83.383,75	10.684.000,00	11.124.055,66	440.055,66	93.067,82						93.067,82
3U1250569	PRESTAZIONI ASSEGNI STRAORDINARI PER IL SOSTEGNO DEL REDDITO A BONUS A FAVORE DEI LAVORATORI AUTONOMI E DEI MONOPOLI DI STATO AI SENSI DELL'ART. 5, C. 1, LETT. B) DEL D.L. N. 59200/05	0,00	0,00	0,00	0,00	0,00	0,00	0,00	0,00	0,00	0,00	1.829,64						1.829,64
3U1250571	PRESTAZIONI A SOSTEGNO DEL REDDITO A FAVORE DEI LAVORATORI PER IL SOSTEGNO DEL TRASPORTO AEREO DI CUI ALL'ART. 1-TER, COMMA 1, LETT. B) DEL D.L. N. 249/2004	11.024.736,00	0,00	11.234.873,39	394.660,39	776.454,50	0,00	776.454,50	10.840.193,00	11.137.140,17	296.947,17	874.137,72						874.137,72
3U1250572	PRESTAZIONI A CARICO DEL FONDO PER LE COAZIONI AI LAVORATORI DIPENDENTI DEL SETTORE PRIVATO DEI TRATTAMENTI DI CODICE CIVILE EROGATE DIRETTAMENTE AI LAVORATORI O RIMBORSATE ALLE AZIENDE	35.400.000,00	0,00	4.066.220,96	-31.333.779,04	62.642,87	0,00	62.642,87	35.400.000,00	4.028.630,19	-31.390.369,81	89.232,74						89.232,74
3U1250575	PRESTAZIONI A SOSTEGNO DEL REDDITO A FAVORE DELLE IMPRESE DEL CREDITO DI N. 59200/05	7.467.484,00	0,00	3.321.012,20	-3.118,80	1.890,40	0,00	1.890,40	7.132.331,00	3.221.012,20	-3.913.199,20	1.890,40						1.890,40
3U1250579	PRESTAZIONI A CARICO DELL'ASSISTENZIALE E FAVORI DEI DIPENDENTI DEI BENEFICIARI POSTELEGRAFICI BORSE DI STUDIO, CONTRIBUTI PER ASILINDO, BONUS BEBE, CENTRI VACANZE, ECC.	4.260.000,00	0,00	4.192.747,44	-392.252,56	4.131.810,65	-109.894,96	4.021.915,69	4.565.000,00	6.895.037,87	2.329.837,87	4.277.483,41						4.277.483,41
3U1250580	PRESTAZIONI DIVERSE A CARICO DELLA GESTIONE JUDICIALIA EX POSTI	2.250.000,00	0,00	2.646.850,46	-3.940,54	25.810,04	-20.850,04	4.960,00	2.650.000,00	2.654.567,46	-44.037,12	169.480,10						169.480,10
3U1250581	PRESTAZIONI DIVERSE A CARICO DEL REDDITO DI CUI ALL'ART. 5, C. 1, LETT. A) PUNTO 2) DEL D.M. N. 158/2000, MODIFICATO DAL D.M. N. 100/2001, A FAVORE DEI LAVORATORI DELLE IMPRESE DEL CREDITO INTERESSATI DA RIDUZIONI DEL TARIFFARIO DI LAVORO O DA SOSPENSIONI TEMPORANEE	20.224.925,00	0,00	2.518.876,96	-14.159.462,02	0,00	0,00	0,00	16.676.130,00	2.518.876,96	-14.159.462,02	0,00						0,00
3U1250582	PRESTAZIONI A CARICO A FAVORE DEI LAVORATORI IN SODDIO PER IL Prolungamento dell'intervento di Tutela del Reddito di Cui all'art. 12, Legge del 30 Luglio 2010, N. 122 e ART. 1, LETT. A) DELLA LEGGE 13 DICEMBRE 2010, N. 220	0,00	0,00	0,00	0,00	71.519,54	0,00	71.519,54	0,00	0,00	0,00	71.519,54						71.519,54
3U1250584	INDENNITA' DI FINE RAPPORTO A CARICO STRAORDINARIE, ORGANIZZAZIONE AUTODIRAMATICHE PROVVISORIE E PRODUZIONI LETTERARIE, ECC.	5.651.941.918,00	179.716.082,00	6.623.135.110,72	791.477.310,72	9.252.518,72	0,00	9.252.518,72	5.831.668.000,00	6.619.152.294,85	787.484.294,85	13.235.534,59						13.235.534,59
3U1250585	INDENNITA' DI FINE RAPPORTO AGLI SCRITTI DEL SOPPRESSO INDPAP	394.288.644,00	0,00	39.606.346,00	135.743.053,54	3.921.149,74	0,00	3.921.149,74	433.895.000,00	568.489.451,49	134.594.451,49	6.069.751,79						6.069.751,79
3U1250588	PRESTAZIONI A CARICO DELLA GESTIONE EX EMPDEP - ASSICURAZIONE SOCIALE VITA*	2.800.000,00	0,00	2.454.871,25	-345.128,75	2.572,94	0,00	2.572,94	2.800.000,00	2.460.392,00	-349.607,97	6.852,16						6.852,16
3U1250587	PRESTAZIONI DI NATURA SOCIALE A CARICO DELLA GESTIONE PREVISIONI ORDINARIE E SOCIALI	426.460.100,00	0,00	406.914.643,75	-19.545.456,25	356.400.780,89	-48.887.536,70	306.513.244,19	426.460.100,00	510.429.972,39	-183.921.800,34	386.919.715,89						386.919.715,89

Rendiconto Finanziario Gestionale 2019 - Uscite

Codice	Denominazione	Previsioni iniziali		Variazioni		Previsioni definitive		Somme impegnate			Gestione dei residui			Gestione di cassa			Totale scade al termine dell'esercizio
		In aumento	In diminuzione	Totale Impegni	Differenze rispetto alle previsioni definitive	Iniziali	Variazioni	Totale	Previsioni definitive	Pagamenti	Differenze rispetto alle previsioni definitive	Totale residui al termine dell'esercizio					
3U1250508	PRESTAZIONI ASSISTENZIALE E FONDO DI SOLIDARIETA' EX ART. 30, COMMA 1, LETTERA C) DEL D.L. N. 95 DEL 28 FEBBRAIO 2015 (LEGGE 28 FEBBRAIO 2015, N. 95) - ART. 1, COMMA 1, LETTERA C)	27.960.000,00	0,00	11.670.976,41	-16.309.023,59	27.960.000,00	-16.309.023,59	20.652.969,20	-1.781.692,06	18.870.877,14	33.460,434,26	11.340.007,58	-22.120.426,68	19.201.845,97			
3U1250509	PRESTAZIONI ASSISTENZIALE E FONDO DI SOLIDARIETA' EX ART. 30, COMMA 1, LETTERA C) DEL D.L. N. 95 DEL 28 FEBBRAIO 2015 (LEGGE 28 FEBBRAIO 2015, N. 95) - ART. 1, COMMA 1, LETTERA C)	36.263.616,00	8.887.520,00	49.914.806,38	4.623.800,38	45.091.130,00	4.623.800,38	195.793,72	0,00	195.793,72	45.091.130,00	49.900.629,72	4.609.693,72	209.900,38			
3U1250510	PRESTAZIONI ASSISTENZIALE E FONDO DI SOLIDARIETA' EX ART. 30, COMMA 1, LETTERA C) DEL D.L. N. 95 DEL 28 FEBBRAIO 2015 (LEGGE 28 FEBBRAIO 2015, N. 95) - ART. 1, COMMA 1, LETTERA C)	0,00	0,00	0,00	0,00	0,00	0,00	370.628,78	0,00	370.628,78	0,00	0,00	0,00	370.628,78			
3U1250504	PRESTAZIONI ASSISTENZIALE E FONDO DI SOLIDARIETA' EX ART. 30, COMMA 1, LETTERA C) DEL D.L. N. 95 DEL 28 FEBBRAIO 2015 (LEGGE 28 FEBBRAIO 2015, N. 95) - ART. 1, COMMA 1, LETTERA C)	0,00	0,00	8.839.961,03	8.839.961,03	0,00	8.839.961,03	34.272,76	0,00	34.272,76	0,00	8.842.695,71	8.842.695,71	31.138,00			
3U1250506	PRESTAZIONI ASSISTENZIALE E FONDO DI SOLIDARIETA' EX ART. 30, COMMA 1, LETTERA C) DEL D.L. N. 95 DEL 28 FEBBRAIO 2015 (LEGGE 28 FEBBRAIO 2015, N. 95) - ART. 1, COMMA 1, LETTERA C)	258.476.727,00	0,00	1.787.508,36	-191.893.250,64	193.680.557,00	-191.893.250,64	2.035,81	0,00	2.035,81	193.680.557,00	1.794.547,60	-191.896.009,40	4.794,57			
3U1250507	PRESTAZIONI ASSISTENZIALE E FONDO DI SOLIDARIETA' EX ART. 30, COMMA 1, LETTERA C) DEL D.L. N. 95 DEL 28 FEBBRAIO 2015 (LEGGE 28 FEBBRAIO 2015, N. 95) - ART. 1, COMMA 1, LETTERA C)	876.197.000,00	163.921.000,00	891.724.615,99	-148.333.384,01	1.040.118.000,00	-148.333.384,01	9.740.528,05	0,00	9.740.528,05	1.040.118.000,00	890.700.587,39	-148.417.412,61	10.794.526,65			
3U1250508	PRESTAZIONI ASSISTENZIALE E FONDO DI SOLIDARIETA' EX ART. 30, COMMA 1, LETTERA C) DEL D.L. N. 95 DEL 28 FEBBRAIO 2015 (LEGGE 28 FEBBRAIO 2015, N. 95) - ART. 1, COMMA 1, LETTERA C)	28.464.627,53	2.522.092,55	27.783.937,18	-3.203.062,89	30.986.990,08	-3.203.062,89	507.276,16	0,00	507.276,16	30.986.990,08	27.713.500,55	-3.273.469,53	577.722,81			
3U1250510	PRESTAZIONI ASSISTENZIALE E FONDO DI SOLIDARIETA' EX ART. 30, COMMA 1, LETTERA C) DEL D.L. N. 95 DEL 28 FEBBRAIO 2015 (LEGGE 28 FEBBRAIO 2015, N. 95) - ART. 1, COMMA 1, LETTERA C)	529.965,00	0,00	0,00	-529.965,00	529.965,00	-529.965,00	0,00	0,00	0,00	529.965,00	0,00	-529.965,00	0,00			
3U1250501	PRESTAZIONI ASSISTENZIALE E FONDO DI SOLIDARIETA' EX ART. 30, COMMA 1, LETTERA C) DEL D.L. N. 95 DEL 28 FEBBRAIO 2015 (LEGGE 28 FEBBRAIO 2015, N. 95) - ART. 1, COMMA 1, LETTERA C)	6.363.000,00	0,00	638.300,00	-5.744.700,00	5.744.700,00	-5.744.700,00	0,00	0,00	0,00	5.744.700,00	0,00	-5.744.700,00	0,00			
3U1250502	PRESTAZIONI ASSISTENZIALE E FONDO DI SOLIDARIETA' EX ART. 30, COMMA 1, LETTERA C) DEL D.L. N. 95 DEL 28 FEBBRAIO 2015 (LEGGE 28 FEBBRAIO 2015, N. 95) - ART. 1, COMMA 1, LETTERA C)	148.158.281,00	0,00	66.450.983,38	-81.706.537,62	148.157.501,00	-81.706.537,62	0,00	0,00	0,00	148.157.501,00	66.450.983,38	-81.706.537,62	0,00			
3U1250503	PRESTAZIONI ASSISTENZIALE E FONDO DI SOLIDARIETA' EX ART. 30, COMMA 1, LETTERA C) DEL D.L. N. 95 DEL 28 FEBBRAIO 2015 (LEGGE 28 FEBBRAIO 2015, N. 95) - ART. 1, COMMA 1, LETTERA C)	0,00	0,00	2.601.412,64	2.601.412,64	0,00	2.601.412,64	0,00	0,00	0,00	0,00	2.601.412,64	2.601.412,64	0,00			
3U1250505	PRESTAZIONI ASSISTENZIALE E FONDO DI SOLIDARIETA' EX ART. 30, COMMA 1, LETTERA C) DEL D.L. N. 95 DEL 28 FEBBRAIO 2015 (LEGGE 28 FEBBRAIO 2015, N. 95) - ART. 1, COMMA 1, LETTERA C)	392.000.000,00	0,00	328.644.422,95	-63.355.577,05	392.000.000,00	-63.355.577,05	1.537.895,16	0,00	1.537.895,16	392.000.000,00	328.681.983,78	-63.318.016,21	1.500.334,32			
3U1250506	PRESTAZIONI ASSISTENZIALE E FONDO DI SOLIDARIETA' EX ART. 30, COMMA 1, LETTERA C) DEL D.L. N. 95 DEL 28 FEBBRAIO 2015 (LEGGE 28 FEBBRAIO 2015, N. 95) - ART. 1, COMMA 1, LETTERA C)	300.000.000,00	0,00	223.804.533,26	-76.195.466,74	300.000.000,00	-76.195.466,74	138.441,58	0,00	138.441,58	300.000.000,00	223.533.130,09	-76.466.869,91	307.644,65			

Rendiconto Finanziario Gestionale 2019 - Uscite

Codice	Denominazione	Previsioni iniziali		Variazioni		Previsioni definitive		Somme impegnate			Gestore dei residui			Gestore di cassa			Totale medio al termine dell'esercizio
		In aumento	In diminuzione	Totale Impegni	Differenze rispetto alle previsioni definitive	Iniziali	Variazioni	Totale	Previsioni definitive	Pagamenti	Differenze rispetto alle previsioni definitive	Totale medio al termine dell'esercizio					
3U120510	ONERE PER LA NATURA SOCIALE EROGATE AI BENEFICIARI PRIVATI REQUISITI DI LEGGE 1989/86 DELLA LEGGE 11 DICEMBRE 2018, N. 232	686.550.000,00	0,00	16.250.000,00	0,00	682.700.000,00	-1.651.754.021,97	1.389.449,44	0,00	1.389.449,44	0,00	1.389.449,44	682.700.000,00	523.697.219,92	-1.651.022.780,08	1.638.297,55	
3U120511	PRESTAZIONI ECONOMICHE (INDENNITA' PARI INTEGRAZIONE SALARIALE) AI LAVORATORI DIPENDENTI DEL SETTORE PRIVATO, INDEBITATA UNA TANTUM AI LAVORATORI AUTONOMI E AI TITOLARI DI IMPRESA (ART. 28, COMMA 2, LETTERA C) DELLA LEGGE 28 MARZO 1998, N. 46, DA MODIFICAZIONI DELLA LEGGE N. 229/2016	980.000,00	0,00	0,00	0,00	980.000,00	-403.375,91	0,00	0,00	-403.375,91	0,00	0,00	555.000,00	336.889,73	-218.110,27	222.724,36	
3U120512	PRESTAZIONI DI NATURA SOCIALE EROGATE DAI CONVITTI DI PROPRIETA' (GESTIONE GRUPPO) PER IL SISTEMA DEL REDDITO AI LAVORATORI DELLE SOCIETA' DEL GRUPPO FERROVIE LETTERAN DI 1982/2017, COMMA 1	0,00	0,00	0,00	0,00	0,00	13.849.621,04	0,00	0,00	13.849.621,04	0,00	0,00	0,00	13.846.061,69	13.846.061,69	2.989,35	
3U120513	PRESTAZIONI DI NATURA SOCIALE EROGATE DAI CONVITTI DI PROPRIETA' (GESTIONE GRUPPO)	12.870.000,00	0,00	1.500.000,00	0,00	14.370.000,00	-634.451,56	0,00	0,00	-634.451,56	0,00	0,00	9.855.000,00	8.103.464,76	-1.752.035,24	5.332.029,69	
3U120514	ONERE PER LA NATURA SOCIALE EROGATE DAL LEO DELLA COMUNICAZIONE	220.000,00	0,00	0,00	0,00	220.000,00	-38.054,32	0,00	0,00	-38.054,32	0,00	0,00	147.000,00	113.843,96	-33.156,04	68.101,72	
3U120515	PRESTAZIONI DI NATURA SOCIALE EROGATE DALLE CASE ALBERGO	6.760.000,00	0,00	0,00	0,00	6.760.000,00	-647.901,58	0,00	0,00	-647.901,58	0,00	0,00	4.828.000,00	4.080.955,57	-747.044,43	2.408.846,01	
3U120516	PRESTAZIONI ECONOMICHE AI LAVORATORI DIPENDENTI DA AZIENDE DEL SETTORE PRIVATO (CATEGORIE 1 E 2) E GLI AUTONOMI CHE HANNO SOSPESO LA ATTIVITA' PER GLI EVENTI RELATIVI AL COMMA 2, LETTERA C) DELLA LEGGE 28 MARZO 1998, N. 46, DA MODIFICAZIONI DELLA LEGGE N. 109 CONVERTITO CON MODIFICAZIONI ALLA LEGGE DEL 16 SETTEMBRE 2018, N. 109	6.500.000,00	0,00	0,00	0,00	6.500.000,00	-1.893.986,57	0,00	0,00	-1.893.986,57	0,00	0,00	4.450.000,00	2.365.986,69	-2.084.003,31	1.140.004,74	
3U120517	BENEFICI ECONOMICI AI CITTADINI FRENITI: "REDDITO DI CITTADINANZA" E "PENSIONE DI CITTADINANZA", ART. 1, E 3 DEL DECRETO LEGGERO N. 101 DEL 2013, COMMA 1, LETTERA C)	0,00	0,00	23.300.000,00	0,00	23.300.000,00	-8.197.030,67	0,00	0,00	-8.197.030,67	0,00	0,00	23.300.000,00	15.102.969,33	-8.197.030,67	0,00	
3U120518	ONERE PER CONTRIBUTI ONESSIO (ESCLUSI ONERI SENIENZE DELLA CORTE SUPREMA DI CASSAZIONE) E CONTRIBUTI DI GARANZIA DI CUI ALL'ART. 5, COMMA 1, LETTERA B) A FAVORE DEI FONDI DI PREVIDENZA COMPLEMENTARE	55.000.000,00	0,00	0,00	0,00	55.000.000,00	-16.114.860,72	397.128,17	0,00	-16.114.860,72	397.128,17	0,00	55.000.000,00	38.797.743,33	-16.202.256,67	464.515,12	
3U120602	SERVIZIO INFORMATICO UNIVERSITARIO (PREMIO DI TRATTAMENTO DI FINE RAPPORTO TRASFERITI AD ALTRI ENTI)	4.000.000,00	0,00	2.600.000,00	0,00	6.600.000,00	12,18.332,56	2.600.000,00	0,00	12,18.332,56	2.600.000,00	0,00	6.600.000,00	7.818.332,56	12,18.332,56	2.600.000,00	
3U120603	ONERE DI INDEBITAZIONE DA NATURA SOCIALE DELLA LEGGE N. 234/1988 PER PERIODI FINO AL 31 DICEMBRE 1988, DA VERSARE ALLA MUTUALISTICI DISOCCOLTI	0,00	0,00	0,00	0,00	0,00	0,00	1.281.646,36	0,00	1.281.646,36	0,00	0,00	0,00	0,00	0,00	1.281.646,36	
3U120605	Totale 3.1.2.06 - TRASFERIMENTI PASSIVI	59.000.000,00	0,00	2.600.000,00	0,00	61.600.000,00	-14.896.537,16	4.268.773,53	0,00	-14.896.537,16	4.268.773,53	0,00	61.600.000,00	46.616.076,89	-14.983.924,11	4.386.198,46	
3.1.2.07 -	Oneri finanziari																
3U120702	INTERESSI PASSIVI SU PRESTAZIONI A SOSTEGNO DEL REDDITO ARRETRATE (ESCLUSI ONERI SENIENZE DELLA CORTE SUPREMA DI CASSAZIONE) (L. 1994)	1.263.506,28	0,00	101.843,32	0,00	1.365.349,60	7704,013,06	609,19	0,00	609,19	0,00	0,00	1.365.349,60	2.069.362,86	704,013,06	609,19	
3U120706	INTERESSI PASSIVI SU SALDI DELLE DENUNGE CONTRIBUTIVE A CREDITO DEI DATORI DI LAVORO RIMBORSATI IN RITARDO	486.765,17	0,00	0,00	0,00	486.765,17	60.786,58	0,00	0,00	60.786,58	0,00	0,00	486.765,17	547.491,75	60.786,58	609,19	
3.1.2.09 -	Ponte correttivo e compensativo di oneri correnti	1.750.271,45	0,00	101.843,32	0,00	1.852.054,97	784.799,64	609,19	0,00	784.799,64	609,19	0,00	1.852.054,97	2.616.854,61	784.799,64	609,19	
3U120907	ONERI PER INTERESSI SU PRESTAZIONI A SOSTEGNO DEL REDDITO ARRETRATE (ESCLUSI ONERI SENIENZE DELLA CORTE SUPREMA DI CASSAZIONE) (L. 1994) E GESTIONI SPECIALI EX POST DI CUI ALL'ART. 7, COMMA 3 DEL DL. 78/2010 CONVERTITO NELLA L. 122/2010	0,00	0,00	0,00	0,00	0,00	1.247,17	0,00	0,00	1.247,17	0,00	0,00	0,00	1.247,17	1.247,17	0,00	

Rendiconto Finanziario Gestionale 2019 - Uscite



Codice	Denominazione	Previsioni iniziali		Variazioni		Previsioni definitive		Somme impegnate			Gestione dei residui			Gestione di cassa			Totale residui al termine dell'esercizio	
		Iniziali	In aumento	In diminuzione	Totale Impegni	Differenze rispetto alle previsioni definitive	Iniziali	Variazioni	Totale	Previsioni definitive	Pagamenti	Differenze rispetto alle previsioni definitive	Iniziali	Variazioni	Totale	Previsioni definitive		Pagamenti
3U120098	IMPEGNI E CONTI DOVUTE PER LE PRESTAZIONI IN RUI SOCIALE	5.000,00	0,00	0,00	5.000,00	0,00	5.000,00	930,50	0,00	930,50	25.989,75	25.989,75	5.000,00	30.989,65	25.989,65	930,40	25.989,65	0,00
3U120099	IMPEGNI E CONTI DOVUTE PER LE PRESTAZIONI IN RUI CREDITIZIE SOCIALI	0,00	0,00	0,00	0,00	0,00	0,00	0,00	0,00	0,00	21.981,24	21.981,24	0,00	21.981,24	21.981,24	0,00	21.981,24	0,00
3U120090	RIMBORSO INTERESSI PER RENDITE A GESTIONE UNITARIA DELLE PRESTAZIONI CREDITIZIE E SOCIALI	0,00	0,00	0,00	0,00	0,00	0,00	182,70	0,00	182,70	182,70	182,70	0,00	182,70	182,70	0,00	182,70	0,00
3U120092	RIMBORSO DELLE RISERVE EDI VALORI SCRITTI AI FONDI PER IL TRATTAMENTO DI FINE SERVIZIO DEI DIPENDENTI STATALI (EX EX-INNO) - DIPENDENTI DEGLI ENTI LOCALI	550.000,00	0,00	0,00	550.000,00	0,00	550.000,00	29.102,11	0,00	29.102,11	192.601,72	192.601,72	550.000,00	742.601,72	192.601,72	29.102,11	192.601,72	0,00
3.1.2.0 -	Uscite non classificabili in altre voci	585.000,00	0,00	0,00	585.000,00	0,00	585.000,00	30.024,61	0,00	30.024,61	242.002,98	242.002,98	585.000,00	797.002,98	242.002,98	30.024,61	242.002,98	0,00
3U121009	SPESA PER RIMBORSI CONNESSE A CONTRATTI DI PRESTAZIONE (ESCLUSI ONERI SENIENZE CORTE ORIGINALE COSTITUZIONALE N. 405/1993 E N. 240/1994)	116.693,33	0,00	5.095,02	111.698,31	0,00	111.698,31	0,00	0,00	0,00	46.505,00	46.505,00	111.698,31	15.583,31	46.505,00	0,00	46.505,00	0,00
3U121002	SPESA PER SERVIZI SVOLTI DA CAR PER LA GESTIONE UNITARIA DELLE PRESTAZIONI (ISE)	82.000.000,00	46.000.000,00	0,00	128.000.000,00	0,00	128.000.000,00	54.346.588,34	0,00	54.346.588,34	0,00	0,00	110.085.654,57	110.085.654,57	54.346.588,34	110.085.654,57	72.269.933,77	0,00
3U121007	SPESA PER VISITE MEDICHE DI CONTROLLO PER LE PRESTAZIONI IN RUI SOCIALI NELLA LEGGE N. 63/1983 (OGI CAPITULO 38.300.000,00)	38.300.000,00	0,00	0,00	38.300.000,00	0,00	38.300.000,00	1.512.379,29	-72.708,98	1.585.088,27	7.297.383,29	7.297.383,29	38.300.000,00	30.906.254,83	7.297.383,29	1.585.088,27	30.906.254,83	1.619.790,07
3U121003	SPESA PER VISITE MEDICHE DI CONTROLLO PER LE PRESTAZIONI IN RUI SOCIALI (OGI CAPITULO 38.300.000,00)	955.000,00	0,00	0,00	955.000,00	0,00	955.000,00	229.599,77	-61.268,98	168.330,79	475.341,24	475.341,24	955.000,00	172.265,64	475.341,24	168.330,79	172.265,64	276.294,23
3U121004	SPESA LEGAL CONNESSE AL CONTENZIOSO GARANTITI DALL'ISTITUTO	27.410.000,00	0,00	0,00	27.410.000,00	0,00	27.410.000,00	0,00	0,00	0,00	17.986.776,01	17.986.776,01	27.410.000,00	9.943.223,99	17.986.776,01	0,00	9.943.223,99	0,00
3U121006	SPESA PER L'ESPLETAMENTO DELLE VISITE MEDICHE DI CONTROLLO NELL'AMBITO DEL POLO UNICO PER LE VISITE FISCALI - ART. 18 MASSIMO 2017	200.000,00	0,00	0,00	200.000,00	0,00	200.000,00	8.973,00	0,00	8.973,00	140.892,06	140.892,06	34.322,00	33.493,90	140.892,06	8.973,00	33.493,90	34.587,04
3U121004	SPESA DIVERSE	50.000.000,00	0,00	0,00	50.000.000,00	0,00	50.000.000,00	1.137.837,20	-22.732,52	1.115.104,68	20.567.827,18	20.567.827,18	48.877.837,20	29.269.425,69	20.567.827,18	1.115.104,68	29.269.425,69	1.277.851,81
3U121009	SPESA DIVERSE	0,00	0,00	0,00	0,00	0,00	0,00	136,26	0,00	136,26	136,26	136,26	136,26	136,26	136,26	136,26	0,00	
Totale 3.1.2.0 - USCITE NON CLASSIFICABILI IN ALTRE VOCI	46.000.000,00	46.000.000,00	5.095,02	46.000.000,00	46.000.000,00	0,00	46.000.000,00	67.308.973,88	-167.008,16	67.141.965,72	46.333.366,49	46.333.366,49	244.976.083,31	198.642.519,92	46.333.366,49	67.141.965,72	198.642.519,92	76.409.306,92
TOTALE 3.1. TITOLO I - USCITE CORRETTIVE	5.821.707.838,07	5.821.707.838,07	422.473.849,07	6.244.181.687,14	6.244.181.687,14	0,00	6.244.181.687,14	1.836.107.482,72	-52.884.937,98	1.783.212,54	469.141.605,37	469.141.605,37	4.611.337.641,36	44.323.188.983,79	469.141.605,37	1.836.107.482,72	44.323.188.983,79	1.757.824.912,14
3.2 -	TITOLO II - USCITE IN CONTO CAPITALE																	
3.2.1 -	INVESTIMENTI																	
3.2.1.1 -	Concessioni di crediti e anticipazioni																	
3U214002	CONCESSIONE PRESTITI MUTUALITA' DELLA GESTIONE PRESTAZIONI CREDITIZIE E SOCIALI	310.000.000,00	0,00	0,00	310.000.000,00	0,00	310.000.000,00	96.589.332,35	-22.463.277,73	76.096.054,62	206.559.332,35	206.559.332,35	112.203.799,93	96.589.332,35	206.559.332,35	76.096.054,62	96.589.332,35	60.485.117,30
3U214006	CONCESSIONE PRESTITI MUTUALITA' EX POST	170.000,00	0,00	0,00	170.000,00	0,00	170.000,00	442.355,72	0,00	442.355,72	607.355,72	607.355,72	129.823,76	442.355,72	607.355,72	129.823,76	442.355,72	442.355,64
3U214007	CONCESSIONE PRESTITI MUTUALITA' EX POST - FONDO CREDITO AL PERSONALE DEL GRUPPO	46.000.000,00	0,00	0,00	46.000.000,00	0,00	46.000.000,00	17.103.234,05	0,00	17.103.234,05	27.896.765,95	27.896.765,95	17.103.234,05	17.103.234,05	27.896.765,95	17.103.234,05	27.896.765,95	0,00
3U214008	CONCESSIONE PRESTITI MUTUALITA' EX POST - FONDO CREDITO AL PERSONALE DEL GRUPPO	4.173.763,00	0,00	0,00	4.173.763,00	0,00	4.173.763,00	1.786.590,26	0,00	1.786.590,26	2.407.172,74	2.407.172,74	4.173.763,00	1.786.590,26	2.407.172,74	4.173.763,00	1.786.590,26	2.407.172,74
3U214020	CONCESSIONE PRESTITI AGHI SCRITTI DELLA GESTIONE PRESTAZIONI CREDITIZIE E SOCIALI	1.300.060.000,00	0,00	0,00	1.300.060.000,00	0,00	1.300.060.000,00	667.219.166,90	-632.769.833,10	21.509.333,80	632.769.833,10	632.769.833,10	1.228.272.899,57	666.192.618,47	632.769.833,10	21.509.333,80	666.192.618,47	9.419.868,19
3U214021	RIMBORSO RATE DI PRESTITI AGHI SCRITTI DELLA GESTIONE PRESTAZIONI CREDITIZIE E SOCIALI	250.000,00	0,00	0,00	250.000,00	0,00	250.000,00	60.206,95	-189.793,15	129.513,80	129.513,80	129.513,80	56.602,88	129.513,80	129.513,80	56.602,88	129.513,80	4.604,13
3U214023	RIMBORSO RATE DI PRESTITI AGHI SCRITTI DELLA GESTIONE PRESTAZIONI CREDITIZIE E SOCIALI	360.000,00	0,00	0,00	360.000,00	0,00	360.000,00	14.082,60	0,00	14.082,60	374.082,60	374.082,60	208.523,69	14.082,60	374.082,60	208.523,69	14.082,60	41.594,92
Totale 3.2.1.1 - CONCESSIONI DI CREDITI E ANTICIPAZIONI	1.660.013.763,00	1.660.013.763,00	422.473.849,07	2.082.487,61	2.082.487,61	0,00	2.082.487,61	120.918.866,87	-36.655.085,71	84.263.781,16	476.723.872,54	476.723.872,54	1.481.187.433,40	797.790.192,54	476.723.872,54	84.263.781,16	797.790.192,54	70.403.308,39

Rendiconto Finanziario Gestionale 2019 - Uscite



Codice	Denominazione	Previsioni iniziali		Variazioni		Previsioni definitive		Somme impegnate		Gestione dei residui		Gestione di cassa		Totale medio al termine dell'esercizio		
		In aumento	In diminuzione	In aumento	In diminuzione	Previsioni definitive	Totale Impegni	Differenze rispetto alle previsioni definitive	Iniziali	Variazioni	Totale	Previsioni definitive	Pagamenti		Differenze rispetto alle previsioni definitive	
3.4 -	CONTA 3.2 - TITOLO I - USCITE IN CONTO CONTABILI			1.660.013.763,00	0,00	1.660.013.763,00	0,00	793.289.890,46	-976.723.872,54	120.518.866,97	-35.656.665,71	84.863.810,86	1.481.197.433,40	797.790.192,94	-683.447.240,46	70.403.598,38
3.4.1 -	TITOLO IV - PARTITE DI GIRO															
3.4.1.21 -	Uscite aventi natura di partite di giro															
	Uscite aventi natura di partite di giro															
	Uscite di natura di partite di giro in favore di:															
	SINDACATI RITENUTE SU PRESTAZIONI ECONOMICHE TEMPORANEE PER CONTRIBUTI ASSICURATIVI	158.168.017,00	3.075.983,00	0,00	0,00	161.244.000,00	0,00	172.158.469,17	10.914.469,17	7.981.279,97	0,00	161.303.738,76	172.217.747,97	10.914.011,08	7.922.031,27	
	ALTRI ENTITATI PER PRESTAZIONI PER CONTO DI SERVIZIO	4.736.228.000,00	0,00	143.224.000,00	0,00	4.592.004.000,00	0,00	4.500.868.621,54	91.045.378,46	26.397.773,60	0,00	4.592.004.000,00	4.502.262.750,97	-89.411.249,13	24.763.844,27	
	VERSAMENTO ALLE REGIONI DI CORRISPETTIVI PER PRESTAZIONI SANITARIE	0,00	0,00	0,00	0,00	0,00	0,00	0,00	0,00	1.262.841,33	0,00	0,00	0,00	0,00	1.262.841,33	
	PRESTAZIONI RECUPERATE PER CONTO (ECC.) - ISTITUZIONI ESTERE (AMP, SANITARE, VERSAMENTI DI SOMME RELATIVE A)	0,00	0,00	0,00	0,00	0,00	0,00	0,00	0,00	37.997,42	0,00	0,00	0,00	0,00	37.997,42	
	VERSAMENTO DEL CONTRIBUTO A CARICO DELLO STATO QUALE DATORE DI LAVORO PER LE ATTIVITA' DI RICERCA E SVILUPPO COMPLEMENTARE AI SENSI DELL'ART. 74 DELLA LEGGE N. 386/2000	0,00	0,00	0,00	0,00	0,00	0,00	172.555,97	172.555,97	431.713,40	0,00	0,00	581.878,92	881.878,92	22.390,45	
	PRESTAZIONI EROGATE AI LAVORATORI PER IL LAVORO A CARICO DELLO STATO QUALE DATORE DI LAVORO AI SENSI DELL'ART. 4, COMMA 1, DELLA LEGGE 28 GIUGNO 2012, N. 92	450.000.000,00	50.000.000,00	0,00	0,00	500.000.000,00	0,00	802.583.081,46	302.583.081,46	48.760.946,67	0,00	48.760.946,67	793.400.268,42	293.400.268,42	57.943.739,71	
	RIMBORSO DI ANTICIPAZIONE E RMESSE AGLI EROGATARI PER IL LAVORO A CARICO DELLO STATO QUALE DATORE DI LAVORO AI SENSI DELL'ART. 4, COMMA 1, DELLA LEGGE 28 GIUGNO 2012, N. 92	2.900.000,00	0,00	200.000,00	0,00	2.700.000,00	0,00	2.969.263,47	269.263,47	2.375.703,77	0,00	2.375.703,77	2.736.621,70	36.821,70	2.668.345,54	
	Totale 3.4.1.21 - USCITE AVVENTI NATURA DI PARTITE DI GIRO	5.346.236.017,00	53.075.983,00	143.424.000,00	0,00	5.255.948.000,00	0,00	5.478.842.001,61	222.894.001,61	87.267.356,16	0,00	5.256.007.736,78	5.471.529.267,78	215.521.531,00	94.380.089,99	
	Totale 3.4 - TITOLO IV - PARTITE DI GIRO	5.346.236.017,00	53.075.983,00	143.424.000,00	0,00	5.255.948.000,00	0,00	5.478.842.001,61	222.894.001,61	87.267.356,16	0,00	5.256.007.736,78	5.471.529.267,78	215.521.531,00	94.380.089,99	
	Totale Isperte - IPR 3 - previsioni e sostegno del reddito	46.678.403.487,36	5.974.793.809,07	666.897.849,07	0,00	52.087.289.457,36	0,00	50.556.317.980,86	-1.501.971.476,50	1.843.893.685,45	-86.539.243,30	17.553.354.442,15	52.562.733.892,44	50.417.863.912,50	-2.234.869.979,94	1.922.868.510,51

Rendiconto Finanziario Gestionale 2019 - Uscite



Codice	Denominazione	Previsioni iniziali		Variazioni		Previsioni definitive		Somme impegnate			Gestione dei residui			Gestione di cassa		Totale medio al termine dell'esercizio
		In aumento	In diminuzione	Iniziali	Definitive	Totale Impegni	Differenze rispetto alle previsioni definitive	Iniziali	Variazioni	Totale	Previsioni definitive	Pagamenti	Differenze rispetto alle previsioni definitive	Totale medio al termine dell'esercizio		
4 -	UPB 4 - Risorse Umane															
4.1 -	TITOLO I - USCITE CORRENTI															
4.1.1 -	FUNZIONAMENTO															
4.1.1.01 -	Uscite per gli organi dell'Ente															
4U1101001	"COMPENSI FISSI E ONERI RIFLESSI AL PRESIDENTE E AL DIRETTORE GENERALE	125.000,00	0,00	0,00	0,00	125.000,00	0,00	125.000,00	0,00	63.894,54	-21.029,28	42.056,56	114.195,61	-10.904,39	52.860,95	
4U1101002	"COMPENSI FISSI AI COMPONENTI DEL CONSIGLIO DI AMMINISTRAZIONE, DEL CONSIGLIO DI INDIRIZZO E VIGILANZA, DELLA COMMISSIONE CENTRALE PER LE INDAGINI E LE RICERCHE DEI CONTRIBUTI AGRICOLI, UNIFICATI DEI COMITATI DELLE GESTIONI DEI COLTIVATORI DIRETTI, MEZZADINI E COLONI, DEGLI ORGANI COMMERCIALI E RELATIVI ONERI PREVIDENZIALI E ASSISTENZIALI	409.500,00	0,00	0,00	0,00	409.500,00	-76.479,38	179.940,31	0,00	179.940,31	0,00	179.940,31	233.020,61	-176.479,38	279.940,31	
4U1101003	"RIMBORSO SPESE AL PRESIDENTE E AI DIRIGENTI	2.403.000,00	0,00	0,00	0,00	2.403.000,00	0,00	4.608.554,27	0,00	4.608.554,27	0,00	4.608.554,27	3.361.865,81	959.895,81	3.647.668,46	
4U1101004	"RIMBORSO SPESE AL PRESIDENTE ED AL DIRETTORE GENERALE	80.000,00	0,00	0,00	0,00	80.000,00	-64.347,66	47.809,00	-39.609,00	47.809,00	-39.609,00	8.200,00	13.800,00	-66.193,94	10.046,28	
4U1101005	"GETTONI DI PRESENZA E RIMBORSO SPESE AI COMPONENTI DEI COMITATI REGIONALI CON IL FUNZIONAMENTO DI TAL ORGANI E RELATIVI ONERI RIFLESSI	300.000,00	0,00	0,00	0,00	300.000,00	-153.619,38	286.472,77	-94.657,27	286.472,77	-94.657,27	111.615,46	107.972,16	-162.027,61	150.023,62	
4U1101006	"RIMBORSO SPESE AI COMPONENTI DEL CONSIGLIO DI AMMINISTRAZIONE, DEL CONSIGLIO DI INDIRIZZO E VIGILANZA, DEL CONSIGLIO DI INDIRIZZO E VIGILANZA, AI SENSI DELLA LEGGE DEL 25 NOVEMBRE 2009	16.000,00	0,00	0,00	0,00	16.000,00	-5.000,00	16.000,00	0,00	16.000,00	0,00	16.000,00	2.663,33	-13.336,67	24.336,67	
4U1101007	"RIMBORSO SPESE AL PRESIDENTE E AL DIRETTORE GENERALE, AI SENSI DELLA LEGGE DEL 25 NOVEMBRE 2009, E GETTONI DI PRESENZA ED ALTRE SPESE RELATIVE AL FUNZIONAMENTO DI TAL ORGANI E RELATIVI ONERI	316.600,00	0,00	0,00	0,00	316.600,00	-56.897,92	389.212,10	-69.930,75	389.212,10	-69.930,75	399.291,35	316.600,00	-180.477,56	439.771,02	
4.1.1.02 -	Oneri per il personale in attività di servizio	3.650.100,00	0,00	0,00	0,00	3.650.100,00	-336.634,36	6.507.973,29	-246.225,40	6.507.973,29	-246.225,40	6.261.847,89	3.650.100,00	3.099.666,02	4.956.647,91	
4U1102001	"STIPENDI, ASSEGNI FISSI E INDENNITÀ SPECIALI AL PERSONALE DI RUOLO E NON DI RUOLO, A TEMPO INDETERMINATO E A TEMPO DETERMINATO	861.000.000,00	17.250.000,00	0,00	0,00	878.250.000,00	-54.650.065,08	28.634,77	-28.131,10	28.634,77	-28.131,10	503,67	878.250.000,00	-54.650.065,08	503,67	
4U1102002	"COMPENSI PER LAVORO STRAORDINARIO E TURNI	19.000.000,00	0,00	0,00	0,00	19.000.000,00	0,00	8.254.465,86	-1.443.115,94	8.254.465,86	-1.443.115,94	6.811.340,04	19.000.000,00	-1.222.303,57	8.089.043,61	
4U1102005	"INDENNITÀ E RIMBORSO SPESE PER TRASPORTO E DI LOCAZIONE AL PERSONALE	20.562.096,36	2.033.113,12	0,00	0,00	22.595.209,48	-5.881.259,96	8.493.598,11	-1.913.392,71	6.580.205,40	-8.102,67	100.477,55	22.595.209,48	-8.986.718,36	9.856.664,77	
4U1102006	"INDENNITÀ E RIMBORSO SPESE PER MISSIONI ALL'ESTERO	150.000,00	0,00	0,00	0,00	150.000,00	97.508,51	108.580,42	-8.102,67	108.580,42	-8.102,67	73.415,20	150.000,00	-76.584,80	124.570,86	
4U1102007	"INDENNITÀ E RIMBORSO SPESE PER TRASPORTO E DI LOCAZIONE AL PERSONALE CARICO ENTE CONNESSI AD ENDOUMENTI CORRISPONDI AL PERSONALE	1.200.000,00	0,00	0,00	0,00	1.200.000,00	0,00	416.766,31	-42.528,20	416.766,31	-42.528,20	374.438,11	1.200.000,00	-935.602,39	1.310.068,90	
4U1102009	"SPESE PER LA FORMAZIONE E IL PERFEZIONAMENTO PROFESSIONALE (COMPENSI A DOCENTI, ESPERTI, PROGETTISTI INTERNI ED ESTERNI, INGEGNERI, ARCHITETTI, ALTRI ENTUSIASTI, PRODOTTI MATERIALI, PUBBLICAZIONI, SUPPORTI ED ALTRO PERSONALE) E PER LA FORMAZIONE E IL PERFEZIONAMENTO PROFESSIONALE DEI DOCENTI (CORSI DI FORMAZIONE RICHIESTI DA ALTRE ORGANIZZAZIONI PUBBLICHE E PRIVATE)	335.336.672,29	8.785.458,66	0,00	0,00	344.122.130,95	-17.537.862,71	0,00	0,00	344.122.130,95	0,00	344.122.130,95	344.122.130,95	-17.537.862,71	0,00	
4U1102013	"RIMBORSI SPESE DI TRASPORTO PER INCARICHI AI DIPENDENTI ISCRITTI AGLI ALBI PROFESSIONALI	300.000,00	0,00	0,00	0,00	300.000,00	-150.000,00	277.695,37	-2.156,56	277.695,37	-2.156,56	275.538,81	300.000,00	-238.737,45	364.276,24	
4U1102014	"COMPENSI AL PERSONALE DEL RUOLO CORRISPONTE AL PERSONALE DEL RUOLO PROFESSIONALE (ONORARI DI AVVOCATO, COMPETENZE DI PROCURATORE)	27.123.799,25	2.275.614,28	0,00	0,00	29.399.413,53	0,00	34.674.172,03	0,00	34.674.172,03	0,00	29.399.413,53	34.674.172,03	9.009.073,12	28.665.999,51	
4U1102020	"RIMBORSO SPESE PER TRASPORTO PER INCARICHI AI DIPENDENTI ISCRITTI AGLI ALBI PROFESSIONALI	54.566.431,94	0,00	0,00	0,00	54.566.431,94	-36.496,72	25.061.819,64	0,00	25.061.819,64	0,00	25.061.819,64	54.566.431,94	-559.420,79	25.667.737,15	

XVIII LEGISLATURA — DISEGNI DI LEGGE E RELAZIONI — DOCUMENTI — DOC. XV N. 450 VOL. I

Reddito Finanziario Gestionale 2019 - Uscite

Codice	Denominazione	Previsioni iniziali		Variazioni		Previsioni definitive		Somme impegnate		Differenze rispetto ai bilanci definitivi		Gestione dei residui		Gestione di cassa		Totale medio al termine dell'esercizio
		In aumento	In diminuzione	In aumento	In diminuzione	Totale Impegni	Differenze rispetto ai bilanci definitivi	Iniziali	Variazioni	Totale	Previsioni definitive	Pagamenti	Differenze rispetto ai bilanci definitivi	Totale medio al termine dell'esercizio		
4U1102021	FONDO PER TRATTAMENTI ACCESSORI PER IL PERSONALE APPARTENENTE ALL'AREA DEI PROFESSIONISTI	19.486.942,44	0,00	0,00	0,00	19.486.942,44	0,00	9.153.812,97	0,00	9.153.812,97	19.486.942,44	19.486.942,44	20.150.990,51	694.048,07	8.489.794,90	
4U1102022	FONDO PER TRATTAMENTI ACCESSORI PER IL PERSONALE APPARTENENTE ALL'AREA MEDICINALE APPARTENENTE ALL'AREA	32.298.975,43	0,00	0,00	0,00	32.298.975,43	0,00	13.719.925,34	0,00	13.719.925,34	32.298.975,43	32.298.975,43	32.227.538,65	-71.436,78	13.791.392,12	
4U1102023	FAVORE DEL PERSONALE A SEGUITO DELLA RISOLUZIONE DEL RAPPORTO DI LAVORO	1.500.000,00	0,00	0,00	0,00	1.500.000,00	0,00	917.066,34	0,00	917.066,34	1.500.000,00	1.500.000,00	917.066,34	-582.933,66	0,00	
4U1102024	FONDO PER TRATTAMENTI ACCESSORI PER IL PERSONALE APPARTENENTE ALL'AREA TECNICO-EDILIZIA	1.927.395,00	0,00	0,00	0,00	1.927.395,00	0,00	13.286.215,32	-28.113,38	13.258.101,94	1.927.395,00	1.927.395,00	0,00	-1.927.395,00	15.184.498,94	
4U1102025	FONDO PER TRATTAMENTI ACCESSORI PER IL PERSONALE APPARTENENTE ALL'AREA B. C. E D. CHE RICHIEDE ESAMINAZIONE EX ART. 15, LEGGE N. 68/89	328.566.615,00	18.189.062,00	0,00	0,00	346.755.677,00	0,00	98.947.672,97	0,00	98.947.672,97	346.755.677,00	346.755.677,00	351.195.502,87	4.399.805,87	94.547.987,10	
4U1102026	TRATTAMENTO ACCESSORIO PER I DIRIGENTI GENERALI	10.701.445,93	0,00	0,00	0,00	10.701.445,93	0,00	2.813,49	0,00	2.813,49	10.701.445,93	10.701.445,93	10.379.378,52	-322.067,41	2.813,49	
4U1102027	SPESA PER L'EROGAZIONE DI BUONI PASTO AL PERSONALE DIPENDENTE	35.500.000,00	0,00	0,00	0,00	35.500.000,00	0,00	8.348.903,86	0,00	8.348.903,86	35.500.000,00	35.500.000,00	29.739.373,46	-5.760.626,54	8.089.589,90	
4U1102028	RICHIESTA DA ALTRE ORGANIZZAZIONI PUBBLICHE E PRIVATE	950.000,00	0,00	0,00	0,00	950.000,00	0,00	8.093.484,56	-1.414.537,50	6.678.947,06	950.000,00	950.000,00	5.270.257,74	-4.408.248,25	8.109.128,81	
4U1102029	SPESA PER LA GESTIONE DI ASILO NIDO PER I FIGLI DEI DIPENDENTI	1.042.364,00	0,00	0,00	0,00	1.042.364,00	0,00	8.726.510,83	-4,54	8.726.506,29	1.042.364,00	1.042.364,00	552.805,75	-489.558,25	1.042.364,00	
4U1102030	COMPENSA DOCCENTI INTERNI PER ATTIVITÀ DI FORMAZIONE	1.136.444,64	0,00	0,00	0,00	1.136.444,64	0,00	242.023,93	-10.133,68	231.890,25	1.136.444,64	1.136.444,64	368.307,10	-768.137,54	467.338,15	
4U1102031	RICHIESTA DA ALTRE ORGANIZZAZIONI PUBBLICHE E PRIVATE	2.500.000,00	0,00	0,00	0,00	2.500.000,00	0,00	8.726.510,83	-4,54	8.726.506,29	2.500.000,00	2.500.000,00	1.662.213,00	-837.787,00	0,00	
4U1102032	SPESA PER LAVORATORI ASSUNTIVA A TEMPO DETERMINATO	5.903.797,82	0,00	0,00	0,00	5.903.797,82	0,00	1.727.925,39	0,00	1.727.925,39	5.903.797,82	5.903.797,82	3.329.104,85	-2.574.692,97	686.727,78	
4U1102039	ONERI RELATIVI AL MIGLIORAMENTO DEL PERSONALE E PER CORSI DI FORMAZIONE CONSEGUENTI AL RINNOVO CONTRATTUALE	13.026.618,51	24.808.068,50	0,00	0,00	37.834.687,01	0,00	37.834.687,01	0,00	37.834.687,01	37.834.687,01	37.834.687,01	0,00	-37.834.687,01	0,00	
4.1.1.04 -	Uscite per l'acquisto di beni di consumo e di	1.767.923.989,66	79.249.972,38	0,00	0,00	1.723.535.421,87	-122.913.640,39	259.989.917,72	-5.979.964,71	254.010.553,01	1.723.535.421,87	1.723.535.421,87	1.730.388.733,59	-116.853.226,67	227.462.251,29	
4U1104007	SEZIONI DI PRESENZA E RINORSO SPESA AI COMPONENTI DELLE COMMISSIONI E DEI COMITATI CENTRALI E PERIFERICI NON ESCLUSI DAL FUNZIONAMENTO DEI SERVIZI E RELATIVI ONERI RIFLESSI	310.000,00	0,00	0,00	0,00	310.000,00	0,00	105.168,24	-53.212,32	51.955,92	310.000,00	310.000,00	68.829,61	-241.170,38	64.622,14	
4U1104008	"SPESA PER CONGESSI"	1.800.000,00	0,00	0,00	0,00	1.800.000,00	0,00	660.770,49	-3.802,24	656.968,25	1.800.000,00	1.800.000,00	564.191,00	-1.235.809,00	168.357,76	
4U1104025	"CONSIGLI ENZE"	169.401,17	0,00	0,00	0,00	169.401,17	0,00	140.401,17	0,00	140.401,17	169.401,17	169.401,17	0,00	-140.401,17	0,00	
4U1104052	SPESA PER LA SICUREZZA E LA SALUTE SUI LUOGHI DI LAVORO E PER I SERVIZI FINALIZZATI ALLA RIMOZIONE DEI RISCHI	7.500.000,00	0,00	0,00	0,00	7.500.000,00	0,00	724.724,56	-2.926,98	721.797,58	7.500.000,00	7.500.000,00	1.648.860,22	-5.851.139,78	1.396.468,51	
4U1104053	SPESA PER LA FORNITURA DI PRESTAZIONI SUPPLEMENTARI AL PERSONALE (INTERNALE)	8.238.870,94	0,00	0,00	0,00	8.238.870,94	0,00	339.268,82	-39.268,82	300.000,00	8.238.870,94	8.238.870,94	300.000,00	-7.938.870,94	300.000,00	
4U1104063	SPESA PER VISITE MEDICO FISCALI AI DIPENDENTI	350.000,00	0,00	0,00	0,00	350.000,00	0,00	131.153,39	-4.294,93	126.858,46	350.000,00	350.000,00	9.644,46	-340.355,54	129.222,23	
4U1104073	"COLLABORAZIONI"	78.210,44	0,00	0,00	0,00	78.210,44	0,00	28.238,86	-456,42	27.782,44	78.210,44	78.210,44	0,00	-78.210,44	27.782,44	
4U1104076	"SPESA PER SERVIZI SVOLTI DA ALTRI ENTI ED ORGANISMI NAZIONALI PER LA GESTIONE DEI SERVIZI PER IL PERSONALE DIPENDENTE"	100.000,00	0,00	0,00	0,00	100.000,00	0,00	0,00	0,00	0,00	100.000,00	100.000,00	0,00	-100.000,00	0,00	
4.1.2 -	INTERVENTI DIVERSI	16.516.422,65	7.986.970,94	0,00	7.986.970,94	241.155,72	-7.767.452,89	1.997.622,56	-103.861,71	1.893.760,85	241.155,72	241.155,72	2.592.825,29	-7.986.066,32	2.102.391,06	
4.1.2.05 -	Uscite per prestazioni istituzionali															
4U1205014	ASSEGNO E ALTRE PRESTAZIONI DEL FONDO PER I SERVIZI SOCIALI PER I DIRIGENTI E I DIRIGENTI DELLO ISTITUTO	800.000,00	0,00	0,00	0,00	800.000,00	0,00	0,00	0,00	0,00	800.000,00	800.000,00	240.500,00	-559.500,00	0,00	
4.1.2.06 -	Trasferimenti passivi	800.000,00	0,00	0,00	0,00	800.000,00	-859.500,00	0,00	0,00	0,00	800.000,00	800.000,00	240.500,00	-559.500,00	0,00	
4U1206061	SELAZIONI SINDACALI PUBBLICHE E PRIVATE	100.000,00	0,00	0,00	0,00	100.000,00	0,00	88.787,60	0,00	88.787,60	100.000,00	100.000,00	88.787,60	-13.212,40	0,00	
4U1206063	BORSE DI STUDIO PER IFRATICANTI LEGALI	1.100.000,00	0,00	0,00	0,00	1.100.000,00	0,00	423.376,67	-123.987,23	300.281,44	1.100.000,00	1.100.000,00	550.246,39	-549.753,61	860.236,05	



Rendiconto Finanziario Gestionale 2019 - Uscite

Table with columns: Codice, Denominazione, Previsioni iniziali, Variazioni (In aumento, In diminuzione), Previsioni definitive, Somme impegnate (Totale impegnate, Differenze rispetto a previsioni definitive), Gestore del residuo (Iniziali, Variazioni, Totale), Gestore di cassa (Previsioni definitive, Pagamenti), Differenze rispetto a previsioni definitive, Totale residuo al termine dell'esercizio.

Rendiconto Finanziario Gestionale 2019 - Uscite



Codice	Denominazione	Previsioni iniziali		Variazioni		Previsioni definitive		Somme integrate				Gestione dei residui				Gestione di cassa		Totale medio al termine dell'esercizio	
		In aumento	In diminuzione	In aumento	In diminuzione	Totale Integrati	Differenze rispetto alle previsioni definitive	Iniziali	Variazioni	Totale	Previsioni definitive	Pagamenti	Differenze rispetto alle previsioni definitive	Totale medio al termine dell'esercizio					
404121004	VERSAMENTO DELLE URSUTE PER I LIBERI PROFESSIONISTI INFERMIERE PROVVISORIAMENTE INCARICATE ANEDICI CARTOLATO	0,00	0,00	0,00	0,00	0,00	0,00	12.177,04	0,00	12.177,04	0,00	0,00	0,00	12.177,04	0,00	12.177,04	0,00	12.177,04	
404121007	VERSAMENTO DELLE URSUTE SU COMPENSO MEDICO CAMBIO PER CONTO DELLE ORGANIZZAZIONI SINDACALI PER FREQUENZE DI ENOLMENTO A CARICO MASSIMO RETRIBUTIVO STABILITO NELL'AMBITO DEI RAPPORTI DI LAVORO CON TERZI DEL DECRETO LEGGE N. 201/2011, CONVERTITO IN LEGGE N. 214/2011	0,00	0,00	0,00	0,00	0,00	0,00	8.529,24	0,00	8.529,24	0,00	0,00	0,00	8.529,24	0,00	8.529,24	0,00	8.529,24	
404121053	Totale 4.1.21 - - USCITE AVENTI NATURA DI PARTITE DI GIRO	137.510.000,00	0,00	0,00	0,00	137.510.000,00	-890.897,54	2.794.115,39	0,00	2.794.115,39	2.794.115,39	3.250.286,77	2.794.115,39	0,00	2.794.115,39	2.794.115,39	3.250.286,77	0,00	3.250.286,77
	TOTALE 4.4 - TITOLO IV - PARTITE DI GIRO	137.510.000,00	0,00	0,00	0,00	137.510.000,00	-890.897,54	6.980.767,07	0,00	6.980.767,07	140.304.115,39	136.386.398,47	140.304.115,39	136.386.398,47	140.304.115,39	136.386.398,47	140.304.115,39	-3.917.116,92	7.353.471,06
	Totale Uscite - UPR 4 - Risorse Umane	2.675.936.754,23	79.350.072,39	15.110.400,98	0,00	2.740.175.466,53	-337.648.461,44	333.843.823,92	-18.321.786,41	315.522.037,51	2.409.358.652,24	2.409.358.652,24	315.522.037,51	2.409.358.652,24	315.522.037,51	2.409.358.652,24	-338.382.888,39	316.460.410,36	

Rendiconto Finanziario Gestionale 2019 - Uscite



Codice	Denominazione	Previsioni iniziali		Variazioni		Previsioni definitive		Somme impegnate				Gestione dei residui			Gestione di cassa		Totale scade al termine dell'esercizio
		In aumento	In diminuzione	In aumento	In diminuzione	Totale Impegni	Differenze rispetto alle previsioni definitive	Iniziali	Variazioni	Totale	Previsioni definitive	Pagamenti	Differenze rispetto alle previsioni definitive	Totale scade al termine dell'esercizio			
6 -	UPB 5 - Risorse Strumentali																
5.1 -	TITOLO I - USCITE CORRENTI																
5.1.1 -	FUNZIONAMENTO																
5.1.1.01 -	Uscite per gli organi dell'Ente																
	COMPENSI FISSI AI COMPONENTI IL CONSIGLIO DI INDIRIZZO E VIGILANZA, IL CONSIGLIO DI AMMINISTRAZIONE, LA COMMISSIONE CENTRALE PER L'ACCERTAMENTO E RISCOSSIONE DEI CONTRIBUTI AGRICOLI UNIFICATI E I TAVOLI DIRETTI DEGLI ARTIGIANI E DEGLI ESERCENTI ATTIVITA' COMMERCIALI E ASSISTENZIALI, PREVIDENZIALI E ASSISTENZIALI	0,00	0,00	0,00	0,00	0,00	0,00	0,00	0,00	1.278.206,73	0,00	1.278.206,73	0,00	0,00	0,00	1.278.206,73	0,00
SU1101002	ONERI PER ENDOUMENTI FISSI AI COMPONENTI COLLEGIO DEI SINDACI	0,00	0,00	0,00	0,00	0,00	0,00	0,00	0,00	46,52	0,00	46,52	0,00	0,00	0,00	46,52	0,00
SU1101003	GESTIONI PRESENZA E RIMBORSO SPESE AI COMPONENTI COLLEGIO DEI SINDACI	0,00	0,00	0,00	0,00	0,00	0,00	0,00	0,00	0,00	0,00	0,00	0,00	0,00	0,00	0,00	0,00
SU1101005	GESTIONI PRESENZA E RIMBORSO SPESE AI COMPONENTI COLLEGIO DEI SINDACI, PROVINCIALI E ALTRE SPESE CONNESSE CON IL FUNZIONAMENTO DI TAL ORGANI E ALTRE SPESE CONNESSE CON IL FUNZIONAMENTO DI TAL ORGANI E ALTRE SPESE CONNESSE CON IL FUNZIONAMENTO DI TAL ORGANI	0,00	0,00	0,00	0,00	0,00	0,00	0,00	0,00	34.469,40	0,00	34.469,40	0,00	0,00	0,00	34.469,40	0,00
	CONSIGLIO DI INDIRIZZO E VIGILANZA E DEI COMITATI CENTRALI AMMINISTRATIVI, AI COMPONENTI COLLEGIO DEI SINDACI, COMMISSARIALE N. 218 DEL 25 NOVEMBRE 2009, E GETTONI DI PRESENZA ED ALTRE SPESE CONNESSE CON IL FUNZIONAMENTO DI TAL ORGANI E RELATIVI ONERI	0,00	0,00	0,00	0,00	0,00	0,00	0,00	0,00	252.253,54	0,00	252.253,54	0,00	0,00	0,00	252.253,54	0,00
SU1101007	ONERI PER ENDOUMENTI FISSI AI COMPONENTI COLLEGIO DEI SINDACI	0,00	0,00	0,00	0,00	0,00	0,00	0,00	0,00	1.664.978,19	0,00	1.664.978,19	0,00	0,00	0,00	1.664.978,19	0,00
5.1.1.02 -	Oneri per il personale in attività di servizio																
SU1102028	SPESE PER L'EROGAZIONE DI BUONI PASTO	0,00	0,00	0,00	0,00	0,00	0,00	0,00	0,00	1.824.808,49	0,00	1.824.808,49	0,00	0,00	0,00	1.824.808,49	0,00
SU1102030	SPESE PER LA GESTIONE DI ASSUNDO PER I FIGLI DEI DIPENDENTI	0,00	0,00	0,00	0,00	0,00	0,00	0,00	0,00	690.503,86	0,00	690.503,86	0,00	0,00	0,00	690.503,86	0,00
	Totale 5.1.1.02 - ONERI PER IL PERSONALE IN ATTIVITA' DI SERVIZIO	0,00	0,00	0,00	0,00	0,00	0,00	0,00	0,00	2.515.312,35	0,00	2.515.312,35	0,00	0,00	0,00	2.515.312,35	0,00
5.1.1.04 -	Uscite per l'acquisto di beni di consumo e di servizi																
SU1104001	ACQUISTO LIBRI, PUBBLICAZIONI TECNICHE, QUOTIDIANI E RIVISTE	1.050.000,00	0,00	0,00	0,00	0,00	0,00	0,00	0,00	386.080,98	-84.888,18	301.192,80	0,00	0,00	428.846,66	368.000,24	0,00
SU1104005	*STAMPA MORELLI, ACQUISTO CARTA, MATERIA PER LA SCRITTURA, MATERIALE DI CONSUMO PER LA SCRITTURA E ALTRO MATERIALE DI CONSUMO	1.050.000,00	0,00	0,00	0,00	0,00	0,00	0,00	0,00	395.558,17	-100.204,47	295.353,70	0,00	0,00	424.559,45	193.353,51	0,00
SU1104006	*PUBBLICAZIONI MONOGRAFICHE E PERIODICHE	30.000,00	0,00	0,00	0,00	0,00	0,00	0,00	0,00	2.700,06	0,00	2.700,06	0,00	0,00	2.646,47	53,59	0,00
	GESTIONI PRESENZA E RIMBORSO SPESE AI COMPONENTI COLLEGIO DEI SINDACI, PROVINCIALI E ALTRE SPESE CONNESSE CON IL FUNZIONAMENTO DI TAL ORGANI E RELATIVI ONERI	0,00	0,00	0,00	0,00	0,00	0,00	0,00	0,00	12.850,68	-9,30	12.841,38	0,00	0,00	0,00	12.841,38	0,00
SU1104007	GESTIONI PRESENZA E RIMBORSO SPESE AI COMPONENTI COLLEGIO DEI SINDACI, PROVINCIALI E ALTRE SPESE CONNESSE CON IL FUNZIONAMENTO DI TAL ORGANI E RELATIVI ONERI	0,00	0,00	0,00	0,00	0,00	0,00	0,00	0,00	13.164,68	0,00	13.164,68	0,00	0,00	0,00	13.164,68	0,00
SU1104008	*SPESE PER CONGORESI	0,00	0,00	0,00	0,00	0,00	0,00	0,00	0,00	854.943,94	-638.759,07	216.184,87	0,00	0,00	2.188.091,19	986.179,99	0,00
SU1104009	*MANUTENZIONE E NALEGGIO IMPIANTI, MOBILI, ATTREZZI E ALTRI BENI MOBILI, TRASPORTO	3.062.700,00	0,00	0,00	0,00	0,00	0,00	0,00	0,00	103.580,19	-66.002,48	37.577,71	0,00	0,00	94.980,60	119.449,55	0,00
SU1104010	NALEGGIO E SPESE DI ESERCIZIO MEZZI DI TRASPORTO	182.000,00	0,00	0,00	0,00	0,00	0,00	0,00	0,00	874.735,10	-3.435.264,96	27.663.316,96	0,00	0,00	8.903.325,61	20.329.865,52	0,00
SU1104011	SPESE POSTALI, TELEGRAFICHE E TELEFONICHE UFFICIO	12.200.000,00	0,00	0,00	0,00	0,00	0,00	0,00	0,00	28.062.832,42	-1.547.504,14	26.515.328,28	0,00	0,00	24.994.402,41	25.879.348,51	0,00
SU1104012	*MANUTENZIONE E NALEGGIO IMPIANTI, MOBILI, ATTREZZI E ALTRI BENI MOBILI, TRASPORTO	29.327.879,16	0,00	0,00	0,00	0,00	0,00	0,00	0,00	15.040.021,40	-5.874.860,37	14.499.646,78	0,00	0,00	11.562.888,30	15.016.572,35	0,00
SU1104013	SPESE PER RISCALDAMENTO E CONDIZIONAMENTO D'ARIA DEGLI UFFICI	15.040.021,40	0,00	0,00	0,00	0,00	0,00	0,00	0,00	46.667.582,51	-1.457.052,02	45.210.530,49	0,00	0,00	81.424.619,59	42.222.539,44	0,00
SU1104014	SPESE PER LA CONDUZIONE DI VEICOLI AUTOSOLLEVANTI PER I LOCALI ADIBITI A UFFICIO	97.862.201,49	0,00	0,00	0,00	0,00	0,00	0,00	0,00	6.978.725,02	-379.016,96	6.599.708,06	0,00	0,00	33.033.068,80	7.643.725,21	0,00
SU1104015	UFFICI	36.800.000,00	0,00	0,00	0,00	0,00	0,00	0,00	0,00	6.978.725,02	-379.016,96	6.599.708,06	0,00	0,00	5.173.591,81	5.266.608,19	0,00
SU1104016	SPESE PER LA CONDUZIONE DI VEICOLI AUTOSOLLEVANTI PER I LOCALI ADIBITI A UFFICIO	11.000.000,00	0,00	0,00	0,00	0,00	0,00	0,00	0,00	7.803.181,42	-4.063.111,83	3.740.069,59	0,00	0,00	17.088,06	6.794,30	0,00
SU1104017	SPESE PER L'ORGANIZZAZIONE E LA MANIFESTAZIONE DEI CONGRESSI, CONFERENZE, MOSTRE E ALTRE MANIFESTAZIONI	35.216,00	0,00	0,00	0,00	0,00	0,00	0,00	0,00	4.740,06	0,00	4.740,06	0,00	0,00	5.014.015,46	6.913.884,54	0,00
SU1104018	SPESE FACCHINAGGIO, TRASPORTI E SPEDIZIONI VARIE	11.627.900,00	0,00	0,00	0,00	0,00	0,00	0,00	0,00	11.937.768,98	-1.088.285,27	10.851.483,71	0,00	0,00	5.014.015,46	13.720.316,33	0,00

Rendiconto Finanziario Gestionale 2019 - Uscite

Codice	Denominazione	Previsioni iniziali		Variazioni		Previsioni definitive		Somme impegnate				Gestore dei residui				Gestore di cassa				Totale medio al termine dell'esercizio			
		Incremento	Diminuzione	Totale Impegni	Differenze rispetto ai previsioni definitive	Iniziali	Variazioni	Totale	Previsioni definitive	Pagamenti	Differenze rispetto ai previsioni definitive	Totale medio al termine dell'esercizio	Variazioni	Totale	Previsioni definitive	Pagamenti	Differenze rispetto ai previsioni definitive	Totale medio al termine dell'esercizio					
SU1104019	SPESE PER LE AZIENDE SANITARIE PER LA CONCESSIONE DI PRESTAZIONI ISTITUZIONALI	2.571.311,00	0,00	14.147,15	0,00	2.571.311,00	-2.557.163,85	188.105,80	-24.795,27	173.310,53	2.571.311,00	14.937,87	-2.556.373,13	173.310,53	2.571.311,00	14.937,87	-2.556.373,13	173.310,53	14.937,87	-2.556.373,13	173.310,53	172.519,81	
SU1104020	SPESE PER SERVIZI SVOLTI DA ALTRI ENTIDI CARATTERE NON AUCO PER LA CONCESSIONE DEI CONTRIBUTI E PER L'EROGAZIONE DELLE PRESTAZIONI	0,00	0,00	0,00	0,00	0,00	0,00	171.987.446,14	-26.513,96	171.960.932,18	0,00	4.766.869,41	167.733.822,77	171.960.932,18	0,00	4.766.869,41	167.733.822,77	171.960.932,18	4.766.869,41	167.733.822,77	171.960.932,18	167.733.822,77	
SU1104021	SPESE PER SERVIZI SVOLTI DA CAI E ALTRI ENTIDI CARATTERE NON AUCO PER LA CONCESSIONE DEI CONTRIBUTI E PER L'EROGAZIONE DELLE PRESTAZIONI	0,00	0,00	0,00	0,00	0,00	0,00	4.241.870,90	0,00	4.241.870,90	0,00	0,00	4.241.870,90	4.241.870,90	0,00	0,00	4.241.870,90	4.241.870,90	0,00	4.241.870,90	4.241.870,90	4.241.870,90	
SU1104023	SPESE PER SERVIZI SVOLTI DA CAI E ALTRI ENTIDI CARATTERE NON AUCO PER LA CONCESSIONE DEI CONTRIBUTI E PER L'EROGAZIONE DELLE PRESTAZIONI	0,00	0,00	0,00	0,00	0,00	0,00	263.506,29	0,00	263.506,29	0,00	31.767,94	231.738,35	263.506,29	0,00	31.767,94	231.738,35	263.506,29	31.767,94	231.738,35	263.506,29	231.738,35	
SU1104024	SPESE DI RAPPRESENTANZA	7.046,00	0,00	6.069,92	0,00	7.046,00	-976,08	5.414,03	0,00	5.414,03	7.046,00	6.069,92	5.414,03	5.414,03	7.046,00	6.069,92	5.414,03	5.414,03	6.069,92	5.414,03	5.414,03	5.414,03	
SU1104025	CONSULENZE E COLLABORAZIONI	0,00	0,00	0,00	0,00	0,00	0,00	74.496,90	0,00	74.496,90	0,00	0,00	74.496,90	74.496,90	0,00	0,00	74.496,90	74.496,90	0,00	74.496,90	74.496,90	74.496,90	
SU1104026	SPESE PER CONDUZIONE DEGLI STABILIMENTI DA RENDITO	0,00	0,00	0,00	0,00	0,00	0,00	40.632,43	0,00	40.632,43	0,00	0,00	40.632,43	40.632,43	0,00	0,00	40.632,43	40.632,43	0,00	40.632,43	40.632,43	40.632,43	
SU1104027	MANUTENZIONE ORDINARIA DEGLI STABILIMENTI DA RENDITO	0,00	0,00	0,00	0,00	0,00	0,00	1.976,19	0,00	1.976,19	0,00	0,00	1.976,19	1.976,19	0,00	0,00	1.976,19	1.976,19	0,00	1.976,19	1.976,19	1.976,19	
SU1104028	SPESE PER SERVIZI DI ARCHIVIAZIONE EX D.LGS. N. 42/2004	2.000.000,00	0,00	59.737,87	0,00	2.000.000,00	-1.940.262,13	367.770,86	-367.770,86	0,00	2.000.000,00	0,00	-2.000.000,00	0,00	2.000.000,00	0,00	-2.000.000,00	0,00	0,00	2.000.000,00	0,00	0,00	
SU1104030	ALTRE SPESE PER L'ACQUISTO DI BENI DI USO ECONOMICO	1.819.600,00	0,00	606.035,16	0,00	1.819.600,00	-513.064,81	29.401.195,36	-28.832.715,26	899.020,08	1.519.500,00	411.159,92	1.094.259,95	899.020,08	1.519.500,00	411.159,92	-1.094.259,95	899.020,08	411.159,92	-1.094.259,95	899.020,08	1.094.259,95	
SU1104032	SPESE PER L'ACQUISTO DI BENI DI USO ECONOMICO	600.000,00	0,00	671.190,03	0,00	600.000,00	-128.809,97	0,00	0,00	600.000,00	671.190,03	-128.809,97	0,00	600.000,00	671.190,03	-128.809,97	600.000,00	671.190,03	-128.809,97	600.000,00	671.190,03	671.190,03	
SU1104036	SPESE PER SERVIZI SVOLTI DA CAI E ALTRI ENTIDI CARATTERE NON AUCO PER LA CONCESSIONE DEI CONTRIBUTI E PER L'EROGAZIONE DELLE PRESTAZIONI	740.000,00	0,00	366.633,90	0,00	740.000,00	-373.366,10	273.335,41	-1.668,03	271.667,38	740.000,00	366.633,90	373.366,10	273.335,41	740.000,00	366.633,90	-373.366,10	273.335,41	366.633,90	373.366,10	273.335,41	271.667,38	
SU1104038	SPESE PER TRASMISSIONE DATI CANONI PER RETE FONA, VIDEOCONFERENZE E TELEANDICONTENENZE	0,00	0,00	0,00	0,00	0,00	0,00	27.339,33	-4.173,92	23.165,41	0,00	0,00	23.165,41	23.165,41	0,00	0,00	23.165,41	23.165,41	0,00	23.165,41	23.165,41	23.165,41	
SU1104039	SPESE PER TRASMISSIONE DATI CANONI PER RETE FONA, VIDEOCONFERENZE E TELEANDICONTENENZE	6.800.000,00	0,00	3.928.308,35	0,00	6.800.000,00	-2.871.691,65	5.721.572,27	-597.816,97	5.123.755,30	6.800.000,00	6.802.100,20	2.089.883,45	5.123.755,30	6.800.000,00	6.802.100,20	192.100,20	5.123.755,30	6.802.100,20	192.100,20	5.123.755,30	2.089.883,45	
SU1104040	SPESE PER SERVIZI SVOLTI DA CAI E ALTRI ENTIDI CARATTERE NON AUCO PER LA CONCESSIONE DEI CONTRIBUTI E PER L'EROGAZIONE DELLE PRESTAZIONI	3.000.000,00	0,00	1.444.241,26	0,00	3.000.000,00	-1.555.758,71	533.988,33	-148,72	533.769,61	3.000.000,00	1.438.020,58	560.010,32	533.769,61	3.000.000,00	1.438.020,58	-1.571.979,42	533.769,61	1.438.020,58	-1.571.979,42	533.769,61	560.010,32	
SU1104041	SPESE PER SERVIZI SVOLTI DA CAI E ALTRI ENTIDI CARATTERE NON AUCO PER LA CONCESSIONE DEI CONTRIBUTI E PER L'EROGAZIONE DELLE PRESTAZIONI	17.000.000,00	0,00	16.255.505,58	0,00	17.000.000,00	-744.494,42	11.964.058,13	-1.776.537,57	10.187.520,56	17.000.000,00	15.021.768,81	11.421.357,33	11.964.058,13	17.000.000,00	15.021.768,81	-1.978.231,18	11.964.058,13	15.021.768,81	-1.978.231,18	11.964.058,13	11.421.357,33	
SU1104042	SPESE PER SERVIZI SVOLTI DA CAI E ALTRI ENTIDI CARATTERE NON AUCO PER LA CONCESSIONE DEI CONTRIBUTI E PER L'EROGAZIONE DELLE PRESTAZIONI	800.000,00	0,00	31.771,08	0,00	800.000,00	-768.228,92	52.538,25	0,00	52.538,25	800.000,00	30.214,70	63.494,63	52.538,25	800.000,00	30.214,70	-768.228,92	52.538,25	30.214,70	-768.228,92	52.538,25	63.494,63	
SU1104044	SPESE PER SERVIZI SVOLTI DA CAI E ALTRI ENTIDI CARATTERE NON AUCO PER LA CONCESSIONE DEI CONTRIBUTI E PER L'EROGAZIONE DELLE PRESTAZIONI	4.133.507,00	0,00	2.584.695,73	0,00	4.133.507,00	-1.548.811,27	262.082,89	-142.000,00	120.082,89	4.133.507,00	2.585.569,21	1.920.911,41	120.082,89	4.133.507,00	2.585.569,21	-1.547.937,79	120.082,89	2.585.569,21	-1.547.937,79	120.082,89	1.920.911,41	
SU1104045	SPESE PER SERVIZI SVOLTI DA CAI E ALTRI ENTIDI CARATTERE NON AUCO PER LA CONCESSIONE DEI CONTRIBUTI E PER L'EROGAZIONE DELLE PRESTAZIONI	0,00	0,00	0,00	0,00	0,00	0,00	3.097.552,51	0,00	3.097.552,51	0,00	0,00	3.097.552,51	3.097.552,51	0,00	0,00	3.097.552,51	3.097.552,51	0,00	3.097.552,51	3.097.552,51	3.097.552,51	
SU1104048	SPESE PER SERVIZI SVOLTI DA CAI E ALTRI ENTIDI CARATTERE NON AUCO PER LA CONCESSIONE DEI CONTRIBUTI E PER L'EROGAZIONE DELLE PRESTAZIONI	0,00	0,00	0,00	0,00	0,00	0,00	3.957.421,77	0,00	3.957.421,77	0,00	0,00	3.957.421,77	3.957.421,77	0,00	0,00	3.957.421,77	3.957.421,77	0,00	3.957.421,77	3.957.421,77	3.957.421,77	
SU1104049	SPESE PER SERVIZI SVOLTI DA CAI E ALTRI ENTIDI CARATTERE NON AUCO PER LA CONCESSIONE DEI CONTRIBUTI E PER L'EROGAZIONE DELLE PRESTAZIONI	13.000.000,00	0,00	12.915.845,98	0,00	13.000.000,00	-84.154,12	122.101,23	-116.065,74	6.046,46	13.000.000,00	12.893.310,92	28.579,45	6.046,46	13.000.000,00	12.893.310,92	-106.868,08	6.046,46	12.893.310,92	-106.868,08	6.046,46	28.579,45	
SU1104050	SPESE PER SERVIZI SVOLTI DA CAI E ALTRI ENTIDI CARATTERE NON AUCO PER LA CONCESSIONE DEI CONTRIBUTI E PER L'EROGAZIONE DELLE PRESTAZIONI	110.000.000,00	0,00	97.262.851,46	0,00	110.000.000,00	-12.737.148,54	66.817.004,50	-12.444.267,03	54.372.737,47	110.000.000,00	100.443.663,41	50.891.225,92	54.372.737,47	110.000.000,00	100.443.663,41	-9.556.336,59	54.372.737,47	100.443.663,41	-9.556.336,59	54.372.737,47	50.891.225,92	
SU1104051	SPESE PER LA SICUREZZA E LA SALUTE SUI LAVORATORI	1.700.000,00	0,00	0,00	0,00	1.700.000,00	-1.700.000,00	27,32	0,00	27,32	1.700.000,00	0,00	-1.700.000,00	27,32	1.700.000,00	0,00	-1.700.000,00	27,32	0,00	-1.700.000,00	27,32	27,32	
SU1104052	SPESE PER LA FORNITURA DI PRESTAZIONI DI LAVORO TEMPORANEO (LAVORO INTERINALE)	0,00	0,00	0,00	0,00	0,00	0,00	962.547,24	-23.795,48	938.751,76	0,00	0,00	938.751,76	938.751,76	0,00	0,00	938.751,76	938.751,76	0,00	938.751,76	938.751,76	938.751,76	
SU1104053	SPESE PER SERVIZI DI TRASMISSIONE DATI E SERVIZI SVOLTI DA CAI E ALTRI ENTIDI CARATTERE NON AUCO PER LA CONCESSIONE DEI CONTRIBUTI E PER L'EROGAZIONE DELLE PRESTAZIONI	0,00	0,00	0,00	0,00	0,00	0,00	942.054,90	-6.125,38	935.929,51	0,00	0,00	935.929,51	935.929,51	0,00	0,00	935.929,51	935.929,51	0,00	935.929,51	935.929,51	935.929,51	
SU1104055	SPESE PER IL SERVIZIO DI GARANZIA DEI SISTEMI INFORMATICI (CONTRO EVENTI CONNETTIVITA')	53.333.000,00	0,00	46.688.167,18	0,00	53.333.000,00	-6.644.832,82	80.501.373,99	-22.553.991,03	57.747.382,96	53.333.000,00	38.346.574,98	66.099.374,46	57.747.382,96	53.333.000,00	38.346.574,98	-14.986.425,02	57.747.382,96	38.346.574,98	-14.986.425,02	57.747.382,96	66.099.374,46	66.099.374,46
SU1104056	SPESE PER SERVIZI SVOLTI DA CAI E ALTRI ENTIDI CARATTERE NON AUCO PER LA CONCESSIONE DEI CONTRIBUTI E PER L'EROGAZIONE DELLE PRESTAZIONI	18.850.000,00	0,00	17.865.001,34	0,00	18.850.000,00	-984.998,66	23.622.587,17	-1.448.853,28	22.173.733,89	18.850.000,00	6.117.056,04	34.074.580,19	23.622.587,17	18.850.000,00	6.117.056,04	-12.732.843,96	22.173.733,89	6.117.056,04	-12.732.843,96	22.173.733,89	34.074.580,19	34.074.580,19

Rendiconto Finanziario Gestionale 2019 - Uscite

Codice	Denominazione	Previsioni iniziali		Variazioni		Previsioni definitive		Somme impegnate			Gestione dei residui			Gestione di cassa			Totale medio al termine dell'esercizio		
		In aumento	In diminuzione	Totale Impegni	Differenze rispetto alle previsioni definitive	Iniziali	Variazioni	Totale	Totale Impegni	Differenze rispetto alle previsioni definitive	Iniziali	Variazioni	Totale	Previsioni definitive	Pagamenti	Differenze rispetto alle previsioni definitive			
SU1104057	SPESA SU UFFICI ALTERNATIVI (SIA DI PROPRIETA' TRASFERITI AL FIP FONDO MINORILI PUBBLICI - E AL FONDO PATRIMONIO UOMO - FONDI COMUNI CHISUP AL SENI DELL'ART. 4 DEL D.L. 351/2001 CONVERTITO NELLA L. 410/2001)	52.500.000,00	0,00	500.000,00	0,00	5.414.673,46	-585.326,54	35.143,95	0,00	35.143,95	52.000.000,00	51.414.673,46	-585.326,54	440.463,91	440.463,91	68.536,41	-4.830,00	4.830,00	35.143,95
SU1104058	SPESA PER L'INFORMAZIONE E LA RESTITUZIONE DI DOCUMENTI	1.229.212,00	0,00	0,00	0,00	1.152.352,81	-76.859,19	745.782,70	-9,00	745.773,70	1.229.212,00	1.457.642,90	228.430,90	0,00	0,00	14.097,00	0,00	0,00	745.773,70
SU1104060	SPESA PER PUBBLICITA' DIRETTA A RAFFORZARE L'IMMAGINE DELL'ISTITUTO	14.097,00	0,00	0,00	0,00	0,00	-14.097,00	68.536,41	0,00	68.536,41	14.097,00	0,00	-14.097,00	0,00	0,00	0,00	0,00	0,00	68.536,41
SU1104061	SPESA PER FORMAZIONE E ADESTRAMENTO DEL PERSONALE (COMPENSI DOGANA ESTERNA PRODOTTI, FINALIZZATI ALLA DIDATTICA)	7.000,00	0,00	0,00	0,00	0,00	-7.000,00	7.000,00	0,00	7.000,00	7.000,00	2.370,00	-4.630,00	0,00	0,00	0,00	0,00	0,00	7.000,00
SU1104062	SPESA PER VISITE PER VISITE MEDICO FISCALI AI DIPENDENTI	2.701.932,00	0,00	0,00	0,00	738.344,93	-1.963.587,07	2.369.902,65	-12.262,18	2.357.640,47	2.701.932,00	384.558,31	-2.317.373,69	0,00	0,00	0,00	0,00	0,00	2.357.640,47
SU1104063	COMPENSI AI COMPONENTI ESTERNI DELLE COMMISSIONI PER LA GESTIONE DELLE SITUAZIONI DI HANDICAP EDI	0,00	0,00	0,00	0,00	0,00	0,00	9.203,04	0,00	9.203,04	0,00	0,00	0,00	0,00	0,00	0,00	0,00	0,00	9.203,04
SU1104064	SPESA DELLA GESTIONE ASSISTENZA- HOTEL DIAMOND	89.800.000,00	0,00	0,00	0,00	80.725.483,90	-8.074.516,10	46.914.648,80	-7.084.832,04	39.829.816,76	91.371.506,10	99.000.521,14	7.629.015,04	0,00	0,00	0,00	0,00	0,00	39.829.816,76
SU1104067	SPESA PER SERVIZI DI CONTACT CENTER	18.622.000,00	0,00	0,00	0,00	17.654.632,14	-967.367,86	3.468.978,59	-378.730,87	3.090.247,72	18.622.000,00	14.989.801,45	-3.632.198,55	0,00	0,00	0,00	0,00	0,00	3.090.247,72
SU1104069	SPESA PER SERVIZI DI IMPIANTISTICA DEGLI STRUMENTALI DI PROPRIETA' RELATIVA DEMATERIALIZZAZIONE	26.111.491,65	0,00	0,00	0,00	18.686.254,39	-7.425.237,26	25.289.672,29	-735.869,99	24.553.762,30	26.111.491,65	16.248.297,87	-9.863.193,78	0,00	0,00	0,00	0,00	0,00	24.553.762,30
SU1104072	SPESA PER L'ACQUISTO DI SERVIZI PROFESSIONALI SPECIALISTICI A SUPPORTO DEI SISTEMI INFORMATIVI	58.247.000,00	0,00	0,00	0,00	46.571.204,92	-11.675.795,08	41.281.477,17	-0,48	41.281.476,69	58.247.000,00	36.874.375,71	-21.432.624,29	0,00	0,00	0,00	0,00	0,00	41.281.476,69
SU1104075	SPESA PER SERVIZI DI ASSISTENZA E MANUTENZIONE AL MINIMO IRRISCHIN MATERIA DI SALUTE E SICUREZZA SUL LAVORO DERIVANTI DALLE INTERFERENZE DEL DECRETO LEGISLATIVO N. 81/2008	200.000,00	0,00	0,00	0,00	1.895,90	-198.104,10	0,00	0,00	0,00	200.000,00	0,00	-200.000,00	0,00	0,00	0,00	0,00	0,00	1.895,90
SU1104077	SPESA PER L'ACQUISIZIONE DI BENI E SERVIZI DEL SOPPRESSO SCAU	0,00	0,00	0,00	0,00	0,00	0,00	74.431,23	0,00	74.431,23	0,00	0,00	0,00	0,00	0,00	0,00	0,00	0,00	74.431,23
SU1104090	SPESA PER L'ACQUISTO DI BENI E SERVIZI DI CONSULENZA SERVIZI	705.060.924,70	1.871.508,10	800.000,00	0,00	604.631.646,96	-101.500.783,84	676.468.208,39	-92.247.884,71	583.861.371,10	706.132.430,80	583.861.371,10	-122.471.059,70	0,00	0,00	0,00	0,00	0,00	583.861.371,10
5.1.2 - INTERVENTI DIVERSI																			
5.1.2.06 - Trasferimenti passivi																			
SU1200067	*PREMI SPECIALI INPS IN MATERIA DI TUTELA PREVIDENZIALE E LEGALITA' NEL MONDO DEL LAVORO	0,00	0,00	0,00	0,00	0,00	0,00	680,00	0,00	680,00	0,00	680,00	0,00	0,00	0,00	0,00	0,00	0,00	680,00
SU1200076	*BORSA TRIMENNALE DI STUDIO "FABIO" PUBBLICO	0,00	0,00	0,00	0,00	0,00	0,00	8.160,71	0,00	8.160,71	0,00	0,00	0,00	0,00	0,00	0,00	0,00	0,00	8.160,71
SU1200082	*CONTRIBUTI E QUOTE ASSOCIATIVE A ISTITUZIONI SVOLGENTI ATTIVITA' IN TUTTI I COMPITI DI ISTITUTO	40.000,00	0,00	0,00	0,00	28.170,00	-11.830,00	9.543,66	-3.664,00	5.879,66	40.000,00	27.060,00	-12.940,00	0,00	0,00	0,00	0,00	0,00	5.879,66
5.1.2.08 - Oneri tributari																			
SU1200094	TRIBUTI DIVERSI RELATIVI A STABILIDA, IMPOSTE SULLA REDDITO, IMPOSTA SULLA LOCAZIONE, CONTRIBUTI CONSORTILI, TASSA OCCUPAZIONE SUOLO PUBBLICO, ETC.)	0,00	0,00	0,00	0,00	344.823,16	344.823,16	0,00	0,00	344.823,16	0,00	344.823,16	0,00	0,00	0,00	0,00	0,00	0,00	344.823,16
SU1200095	IMPOSTA MUNICIPALE PROPRIA (IMU E TRIBUTI PER I SERVIZI INDIVISIBILI (TASI) TITOLI ALIBERTI)	13.435.000,00	0,00	0,00	0,00	11.227.680,26	-2.207.319,71	1.158.979,55	-32.613,48	1.096.366,07	13.435.000,00	10.983.242,58	-2.451.757,02	0,00	0,00	0,00	0,00	0,00	1.096.366,07
SU1200096	IMPOSTA MUNICIPALE PROPRIA (IMU E TRIBUTI PER I SERVIZI INDIVISIBILI (TASI) TITOLI ALIBERTI)	21.317.000,00	0,00	1.152.000,00	0,00	17.632.280,17	-2.542.739,83	160.230,30	0,00	160.230,30	20.165.000,00	17.632.280,17	-2.542.739,83	0,00	0,00	0,00	0,00	0,00	160.230,30
SU1200097	IMPOSTA MUNICIPALE PROPRIA (IMU E TRIBUTI PER I SERVIZI INDIVISIBILI (TASI) TITOLI ALIBERTI)	0,00	0,00	0,00	0,00	16.472,56	16.472,56	0,00	0,00	16.472,56	0,00	16.472,56	0,00	0,00	0,00	0,00	0,00	0,00	16.472,56
Totale 5.1.2.08 - ONERI TRIBUTARI						34.762.000,00	-4.386.783,82	1.269.699,95	-32.613,48	1.237.086,37	33.600.000,00	28.968.798,87	-4.631.201,13						1.237.086,37
5.1.2.09 - Poste correttive e compensative di entrate correnti																			
SU1200092	POSTE CORRETTIVE E COMPENSATIVE DI ENTRATE CORRENTI (RISPARMIO SU STABILIDA REDDITO)	0,00	0,00	0,00	0,00	8.226,96	8.226,96	0,00	0,00	8.226,96	0,00	8.226,96	0,00	0,00	0,00	0,00	0,00	0,00	8.226,96

Reddito Finanziario Gestionale 2019 - Uscite



Codice	Denominazione	Variazioni		Previsioni iniziali		Somme impegnate		Gestione dei residui			Gestione di cassa			Totale medio al termine dell'esercizio
		In aumento	In diminuzione	Previsioni definitive	Totale Impegni	Differenze rispetto alle previsioni definitive	Iniziali	Variazioni	Totale	Previsioni definitive	Pagamenti	Differenze rispetto alle previsioni definitive	Totale medio al termine dell'esercizio	
5.1.2.10 -	USCITE NON CLASSIFICABILI IN ALTRE VOCI	0,00	0,00	0,00	8.226,86	8.226,86	0,00	0,00	0,00	0,00	8.226,86	8.226,86	0,00	0,00
5U1210001	SPRESE LEGALI CONNESSE AL RECUPERO DEI CREDITI CONTRIBUTIVI E AL RECUPERO DI PRESTAZIONI	246.946.373,00	0,00	246.946.373,00	228.474.943,37	-18.471.429,63	2.332.217,69	-182.252,96	2.150.964,73	246.946.373,00	227.642.124,97	-19.304.248,03	2.892.732,90	2.892.732,90
5U1210003	RECUPERO DEI CREDITI CONTRIBUTIVI	20.000,00	0,00	20.000,00	1.299.759,54	-2.450.240,46	470.118,34	-51.190,28	418.928,06	3.750.000,00	1.026.279,02	-2.724.720,98	668.408,99	244,00
5U1210004	SPRESE LEGALI DIVERSE	3.750.000,00	0,00	3.750.000,00	2.270.806,03	-379.193,97	6.889,30	0,00	6.889,30	2.850.000,00	2.270.924,11	-379.075,88	6.871,22	6.871,22
5U1210009	SPRESE PER RIBARCAMENTI CONNESSE A CONTRIVERSE VARIE IN ORDINE PATRIMONIALE	660.000,00	0,00	660.000,00	0,00	0,00	10.485.193,81	0,00	10.485.193,81	0,00	531,50	531,50	10.484.662,31	10.484.662,31
5U1210014	SPRESE PER LA GESTIONE E LA VENDITA DEGLI IMMOBILI CARTOLARIZZATI AI SENSI DELLA LEGGE N. 410/2001	0,00	0,00	0,00	0,00	0,00	0,00	0,00	0,00	0,00	0,00	0,00	0,00	0,00
5U1210015	SPRESE PER LA GESTIONE E LA VENDITA DEGLI IMMOBILI CARTOLARIZZATI AI SENSI DELLA LEGGE N. 410/2001	0,00	0,00	0,00	0,00	0,00	914.346,47	0,00	914.346,47	0,00	0,00	0,00	914.346,47	914.346,47
5U1210016	SPRESE PER LA GESTIONE E LA VENDITA DEGLI IMMOBILI GIÀ CARTOLARIZZATI AI SENSI DELLA LEGGE N. 410/2001	2.000.000,00	0,00	2.000.000,00	1.646.132,16	-353.867,84	598.714,43	-12.942,92	575.771,51	2.000.000,00	1.737.098,22	-262.903,78	484.807,75	484.807,75
5U1210017	SPRESE PER L'ACQUISIZIONE DEL PARERE DI UN ESPERTO IN MATERIA DI VALUTAZIONE PER LA GESTIONE DELLA CORRISPONDENZA IN EU E PER I SERVIZI DI DEMATERIALIZZAZIONE	94.289.439,99	0,00	94.289.439,99	72.242.515,69	-20.946.923,30	69.734.292,43	-59.523.366,94	40.189.695,59	92.299.439,99	68.131.037,96	-24.158.401,03	44.298.473,32	44.298.473,32
5U1210035	SPRESE PER LA GESTIONE E LA VENDITA DEGLI IMMOBILI "REALTY RETIREMENT AND SAVING ADEQUACY"	0,00	0,00	0,00	0,00	0,00	2.273,47	0,00	2.273,47	0,00	0,00	0,00	2.273,47	2.273,47
5U1210037	SPRESE PER L'ACQUISIZIONE DEL PARERE DI UN ESPERTO IN MATERIA DI VALUTAZIONE DEL DEMANIO IN RELAZIONE AL CANONE DI LOCAZIONE	0,00	0,00	0,00	8.450,00	8.450,00	2.076,57	0,00	2.076,57	0,00	3.650,00	3.650,00	6.876,57	6.876,57
5U1210038	SPRESE PER LA GESTIONE DEL PROGETTO EUROPEO "HOTEL TION REFORM PROJECT (SERP)"	15.000,00	0,00	15.000,00	2.610,90	-12.389,20	5.221,60	0,00	5.221,60	15.000,00	2.610,90	-12.389,20	5.221,60	5.221,60
5U1210047	SPRESE PER LA GESTIONE DEL PROGETTO EUROPEO "NATIONAL GATEWAY FOR EUROPEAN DATA EXCHANGE"	0,00	0,00	0,00	374,00	374,00	0,00	0,00	0,00	0,00	374,00	374,00	0,00	0,00
5U1210090	SPRESE PER LA GESTIONE DEL PROGETTO EUROPEO "NATIONAL GATEWAY FOR EUROPEAN DATA EXCHANGE" E SPRESE PER LA GESTIONE DEI SERVIZI DAGLI UFFICI DEI CONTI CONTRIBUTIVI PATRIMONIALE	0,00	0,00	0,00	0,00	0,00	362.404,14	0,00	362.404,14	0,00	0,00	0,00	362.404,14	362.404,14
5U1210099	SPRESE DIVERSE CONNESSE ALLA GESTIONE PATRIMONIALE	0,00	0,00	0,00	0,00	0,00	5.509.652,36	0,00	5.509.652,36	0,00	0,00	0,00	5.509.652,36	5.509.652,36
Totale 5.1.2.10 - USCITE NON CLASSIFICABILI IN ALTRE VOCI		347.670.811,99	2.000.000,00	347.670.811,99	308.945.791,39	-41.725.020,60	99.403.014,83	-26.922.528,64	72.530.486,19	347.670.811,99	309.824.203,98	-46.846.608,41	77.652.074,00	77.652.074,00
TOTALE 5.1 - TITOLO I - USCITE CORRENTI		1.087.623.796,69	3.871.506,10	1.091.495.242,79	939.827.071,19	-147.616.171,60	780.287.997,60	-119.306.990,83	660.941.706,97	1.087.443.242,79	913.480.340,21	-173.982.902,68	607.278.427,85	607.278.427,85
5.2 -	TITOLO II - USCITE IN CONTO CAPITALE													
5.2.1 -	INVESTIMENTI													
5.2.1.1 -	Acquisizioni beni di uso duraturo e opere immobiliari													
5U2110007	SPRESE DI MANUTENZIONE STRAORDINARIA PER LE STRUTTURE SOCIALI	0,00	0,00	0,00	0,00	0,00	307.757,18	0,00	307.757,18	0,00	0,00	0,00	307.757,18	307.757,18
Totale 5.2.1.1 - ACQUISIZIONE BENI DI USO DURATIVO E OPERE IMMOBILIARI		0,00	0,00	0,00	0,00	0,00	307.757,18	0,00	307.757,18	0,00	0,00	0,00	307.757,18	307.757,18
5.2.1.2 -	Acquisizioni di immobilizzazioni tecniche													
5U212001	ACQUISTO E COSTRUZIONI DI IMMOBILI STRUMENTALI	0,00	0,00	0,00	0,00	0,00	14.920,00	0,00	14.920,00	0,00	0,00	0,00	14.920,00	14.920,00
5U212002	ACQUISTO DI MOBILI MACCHINE ARREDI PER LE STRUTTURE SOCIALI	6.038.000,00	0,00	6.038.000,00	1.077.439,19	-3.860.560,81	1.432.625,59	-208.467,91	1.224.157,68	5.038.000,00	728.880,48	-4.309.119,52	1.527.218,39	1.527.218,39
5U212003	ACQUISTO DI MOBILI MACCHINE ARREDI APPARECCHIATURE SANITARIE UFFICIO E ISTITUZIONI (SANITARI) E STRAORDINARIA PER ADEGUAMENTI NORMATIVI IN MATERIA DI SICUREZZA DELLE STRUTTURE SOCIALI	6.970.037,21	0,00	6.970.037,21	2.488.127,69	-4.481.909,52	2.307.335,46	-382.905,76	1.915.029,70	6.970.037,21	1.591.895,97	-5.388.141,54	2.891.261,72	2.891.261,72
5U212005	ACQUISTO DI DISPOSITIVI PER LA SICUREZZA DELLE STRUTTURE SOCIALI	2.050.500,00	0,00	2.050.500,00	590.603,15	-1.459.896,85	1.584.889,17	-110.886,85	1.394.182,32	2.050.500,00	251.333,00	-1.779.167,00	1.703.452,47	1.703.452,47
5U212006	ACQUISTO DI DISPOSITIVI PER LA SICUREZZA DELLE STRUTTURE SOCIALI	300.000,00	0,00	300.000,00	109.759,65	-190.240,35	94.837,54	-5.099,74	89.737,80	300.000,00	99.546,62	-209.453,38	109.989,83	109.989,83
5U212008	ACQUISTO DI DISPOSITIVI PER LA SICUREZZA DELLE STRUTTURE SOCIALI	45.000.000,00	0,00	45.000.000,00	17.889.919,21	-27.110.080,79	16.612.788,76	-1.508.776,76	15.103.992,00	45.000.000,00	11.640.406,41	-33.359.593,59	20.553.504,82	20.553.504,82

Rendiconto Finanziario Gestionale 2019 - Uscite



Codice	Denominazione	Previsioni iniziali		Variazioni		Previsioni definitive		Somme impegnate			Gestore dei residui			Gestore di cassa			Totale medio al termine dell'esercizio
		Iniziale	In diminuzione	In aumento	In diminuzione	Totale Impegni	Differenze rispetto alle previsioni definitive	Iniziali	Variazioni	Totale	Previsioni definitive	Pagamenti	Differenze rispetto alle previsioni definitive	Totale medio al termine dell'esercizio			
SU212009	USCITE AVANTI NATURA DI PARTITE DI GIRO REALIZZAZIONE DI PROCEDURA AUTOMATIZZATE	96.720.000,00	1.571.506,10	0,00	0,00	45.532.306,19	-48.796.097,71	100.737.596,43	-5.871.042,83	94.866.517,66	64.037.064,78	-30.101.026,12	76.171.749,21				
SU212010	USCITE AVANTI NATURA DI PARTITE DI GIRO SPESA DI MANUTENZIONE STRAORDINARIA	40.700.000,00	0,00	0,00	0,00	11.092.426,46	-29.807.573,54	28.381.531,90	-1.583.284,59	24.798.297,31	7.914.143,26	-32.785.895,74	27.978.550,51				
SU212011	USCITE AVANTI NATURA DI PARTITE DI GIRO SPESE DI ADATTAMENTO FUNZIONALE DEGLI STRUMENTI FINANZIARI	6.500.000,00	0,00	0,00	0,00	1.296.067,34	-5.203.932,66	3.428.345,19	-152.653,07	3.275.692,12	1.943.392,99	-4.556.807,11	2.658.397,17				
SU212012	USCITE AVANTI NATURA DI PARTITE DI GIRO SPESE DI ADATTAMENTO FUNZIONALE DEGLI STRUMENTI FINANZIARI (COSTO D'INGRESSO)	1.000.000,00	0,00	0,00	0,00	86.883,74	-913.016,26	109.039,91	-36.635,96	72.403,95	108.704,90	-891.295,10	50.682,79				
SU212013	USCITE AVANTI NATURA DI PARTITE DI GIRO SPESE DI MANUTENZIONE STRAORDINARIA DI ADATTAMENTO DEGLI STRUMENTI FINANZIARI (COSTO D'INGRESSO) TRASFERITI AL FIDUCIARIO PUBBLICO - FONDO COMUNE DI INVESTIMENTO IMMOBILIARE DI TIPO "CHIRO" AI SENSI DELL'ART. N. 4 DEL D.L. N. 110/2001 CONVERTITO NELLA LEGGE N. 130/2001	6.970.280,00	0,00	0,00	0,00	1.288.421,77	-4.881.868,23	4.709.877,78	-982.158,48	3.727.719,30	1.031.603,54	-4.938.876,46	3.984.537,53				
SU212014	USCITE AVANTI NATURA DI PARTITE DI GIRO ACQUISTO DI MOBILI E MACCHINE PER UFFICIO DEL SOPPRESSO SOCU	0,00	0,00	0,00	0,00	7.559.970,42	-38.877.376,58	16.833.186,01	-631.772,91	15.201.413,10	7.195.143,41	-38.951.103,59	15.575.150,11				
SU212090	USCITE AVANTI NATURA DI PARTITE DI GIRO IMMOBILIZZAZIONI TECNICHE	256.336.064,21	2.571.506,10	0,00	0,00	87.952.015,41	-166.812.542,70	173.144.018,11	-11.482.534,38	161.661.184,73	96.404.214,96	-167.270.343,16	163.139.985,16				
SU213001	USCITE AVANTI NATURA DI PARTITE DI GIRO PARTEGGIAZIONI AZIONARIE	0,00	0,00	0,00	0,00	0,00	0,00	28.512.612,00	0,00	28.512.612,00	0,00	0,00	28.512.612,00				
SU213002	USCITE AVANTI NATURA DI PARTITE DI GIRO ACQUISTO DI VALORI MOBILIARI	0,00	0,00	0,00	0,00	0,00	0,00	28.512.612,00	0,00	28.512.612,00	0,00	0,00	28.512.612,00				
SU213003	USCITE AVANTI NATURA DI PARTITE DI GIRO TITOLI IV - PARTITE DI GIRO	256.336.064,21	2.571.506,10	0,00	0,00	87.952.015,41	-166.812.542,70	201.964.388,29	-11.482.534,38	190.501.853,91	96.404.214,96	-157.270.343,16	181.969.354,36				
SU41201	USCITE AVANTI NATURA DI PARTITE DI GIRO DEBITO SECONTO natura di partite di giro	0,00	0,00	0,00	0,00	0,00	0,00	3.318.815,52	0,00	3.318.815,52	0,00	0,00	3.318.815,52				
SU412044	USCITE AVANTI NATURA DI PARTITE DI GIRO CONDOTTORI DEGLI IMMOBILIARI DA REDDITO DELL'ISTITUTO CARTOLARIZZATI	0,00	0,00	0,00	0,00	0,00	0,00	1.859.103,25	0,00	1.859.103,25	1.859.103,25	1.859.103,25	1.859.103,25				
SU412045	USCITE AVANTI NATURA DI PARTITE DI GIRO CONDOTTORI DEGLI IMMOBILIARI DA REDDITO DEL SOPPRESSO INFANZI CARTOLARIZZATI	0,00	0,00	0,00	0,00	0,00	0,00	1.859.103,25	0,00	1.859.103,25	1.859.103,25	1.859.103,25	1.859.103,25				
SU412062	USCITE AVANTI NATURA DI PARTITE DI GIRO PROGETTO EUC-HINA SOCIAL PROTECTION REFORM PROJECT (SPRP)	0,00	0,00	0,00	0,00	1.859.103,25	1.859.103,25	9.789.108,33	0,00	9.789.108,33	9.789.108,33	9.789.108,33	9.789.108,33				
SU412063	USCITE AVANTI NATURA DI PARTITE DI GIRO	0,00	0,00	0,00	0,00	1.859.103,25	1.859.103,25	9.789.108,33	0,00	9.789.108,33	9.789.108,33	9.789.108,33	9.789.108,33				
TOTALE S.4. - TITOLO IV - PARTITE DI GIRO		1.345.859.000,90	6.623.906,10	3.871.506,10	0,00	1.029.638.189,85	-311.999.611,05	992.001.094,42	-130.788.725,21	861.212.369,21	1.341.207.000,90	-329.384.142,48	879.006.900,44				

Rendiconto Finanziario Gestionale 2019 - Uscite

Codice	Denominazione	Previsioni iniziali		Variazioni		Previsioni definitive		Somme impegnate					Gestione dei residui					Gestione di cassa		Totale scade al termine dell'esercizio
		Iniziali	Definitive	In aumento	In diminuzione	Totale Impegni	Differenze rispetto alle previsioni definitive	Iniziali	Variazioni	Totale	Previsioni definitive	Pagamenti	Differenze rispetto alle previsioni definitive	Totale scade al termine dell'esercizio						
8U1206009	TRASFERIMENTO ALLO STATO DEI CONTRIBUTI CALCO PERINTEZZAZIONE DELLA GESCA (GA RISCOSSI DALL'INPS ED ALTRI MUTUALISTICI DISCIPLITI)	0,00	0,00	0,00	0,00	0,00	0,00	129.238.599,36	0,00	129.238.599,36	0,00	0,00	0,00	0,00	0,00	129.238.599,36	0,00	129.238.599,36		
8U1206010	TRASFERIMENTO ALLO STATO DEI CONTRIBUTI DA TRASFERIRE ALLO STATO PER FINANZIAMENTO DEL FONDO DI AZIENDA AL FINANZIAMENTO	0,00	0,00	0,00	0,00	0,00	0,00	19.646.981,82	0,00	19.646.981,82	0,00	0,00	0,00	0,00	0,00	19.646.981,82	0,00	19.646.981,82		
8U1206012	TRASFERIMENTO ALLO STATO DEI CONTRIBUTI DA TRASFERIRE ALLO STATO PER FINANZIAMENTO DEL FONDO DI AZIENDA AL FINANZIAMENTO	220.636.035,08	198.258.793,87	0,00	22.378.339,21	220.636.035,08	6.458.100,39	85.305.304,10	0,00	85.305.304,10	119.639.699,97	-26.426.142,22	93.212.526,75	0,00	93.212.526,75	196.809.594,61	0,00	196.809.594,61		
8U1206014	TRASFERIMENTO ALLO STATO DEI CONTRIBUTI PER ATTUAZIONE POLITICHE DELLA GESTIONE SPECIALE DI CUI ALL'ART. 45, C. 3, DELLA LEGGE N. 30/1979 - ART. 35 DELLA LEGGE N. 38/1989	0,00	0,00	0,00	0,00	0,00	0,00	48.519,53	0,00	48.519,53	0,00	0,00	0,00	0,00	48.519,53	0,00	48.519,53			
8U1206016	TRASFERIMENTO ALLO STATO DEI CONTRIBUTI PER PRESTAZIONI DEL SERVIZIO SANITARIO REGIONALE AI SENSI DELL'ART. 25, C. 2, E ART. 1, C. 72, LEGGE N. 549/1995	0,00	0,00	0,00	0,00	0,00	0,00	101.560.058,02	0,00	101.560.058,02	0,00	0,00	0,00	0,00	101.560.058,02	0,00	101.560.058,02			
8U1206018	TRASFERIMENTO ALLO STATO DEI CONTRIBUTI PER L'INIZIATIVA DI MIGRATORI AI SENSI DELL'ART. 25, C. 2, E ART. 45, C. 3, DEL D.L.VO N. 286/1998	0,00	0,00	0,00	0,00	0,00	0,00	1.410.582.393,85	0,00	1.410.582.393,85	0,00	0,00	0,00	0,00	1.410.582.393,85	0,00	1.410.582.393,85			
8U1206019	TRASFERIMENTO ALLO STATO DELLE SOMME DERIVANTI DALLA LIQUIDAZIONE DELL'INDEBITA DI ACCOMPAGNAMENTO E DALL'INDEBITA SPECIALE PER I CRECHI PER ACCOMPAGNAMENTO DA PARTE DEGLI OBBIETTORI DI COSCIENZA E DEI VOLONTARI SOTTO IL VANTAGGIO N. 262/2002	233.973,75	221.842,26	0,00	12.130,49	233.973,75	63.632,49	2.490.063,39	0,00	2.490.063,39	0,00	0,00	0,00	0,00	2.490.063,39	0,00	2.490.063,39			
8U1206022	TRASFERIMENTO ALLO STATO DELLE SOMME DERIVANTI DALLA LIQUIDAZIONE PER CONSUMI INTERBANKI - ART. 11 TER, COMMA 4 DEL D.L. N. 2032/2005 CONVERTITO NELLA LEGGE N. 249/2005 E ART. 1, COMMA 48 DELLA LEGGE N. 262/2005 E 560/2005	224.824,59	217.328,64	0,00	7.495,95	224.824,59	19.020,06	217.328,64	0,00	217.328,64	0,00	0,00	0,00	0,00	217.328,64	0,00	217.328,64			
8U1206024	TRASFERIMENTO ALLO STATO DELLE SOMME DERIVANTI DALLA LIQUIDAZIONE DEI COMPENSI PER I LAVORATORI DIPENDENTI DEL SETTORE PRIVATO DEI TRATTAMENTI DI FINE VITA - ART. 1, COMMA 59 DELLA LEGGE N. 286/2005	653.091.592,09	653.091.592,09	0,00	0,00	653.091.592,09	0,00	2.547.903,00	0,00	2.547.903,00	653.091.592,09	0,00	653.091.592,09	0,00	653.091.592,09	0,00	2.547.903,00			
8U1206025	TRASFERIMENTO ALLO STATO DEI CONTRIBUTI PER LA LIQUIDAZIONE DEI COMPENSI AI LAVORATORI DIPENDENTI DEL SETTORE PRIVATO DEI TRATTAMENTI DI FINE VITA - ART. 1, COMMA 59 DELLA LEGGE N. 286/2005	794.335,00	754.335,00	0,00	0,00	794.335,00	-48.000,00	686.294,05	0,00	686.294,05	754.335,00	-48.000,00	686.294,05	0,00	686.294,05	-48.000,00	0,00			
8U1206026	TRASFERIMENTO ALLO STATO DEI CONTRIBUTI PER LA LIQUIDAZIONE DEI COMPENSI AI LAVORATORI DIPENDENTI DEL SETTORE PRIVATO DEI TRATTAMENTI DI FINE VITA - ART. 1, COMMA 59 DELLA LEGGE N. 286/2005	1.150.000.000,00	500.000.000,00	0,00	650.000.000,00	1.150.000.000,00	636.117.299,64	1.136.117.299,64	0,00	1.136.117.299,64	500.000.000,00	636.117.299,64	636.117.299,64	0,00	636.117.299,64	0,00	1.136.117.299,64			
8U1206027	TRASFERIMENTO ALLO STATO DELLE SOMME DERIVANTI DALLA LIQUIDAZIONE PER L'INIZIATIVA - ART. 97, COMMA 6 DEL D.L. N. 133/2000 CONVERTITO NELLA LEGGE N. 133/2000	61.605.568,00	61.605.568,00	0,00	0,00	61.605.568,00	0,00	163.640,45	0,00	163.640,45	61.605.568,00	0,00	61.605.568,00	0,00	61.605.568,00	0,00	163.640,45			
8U1206028	TRASFERIMENTO ALLO STATO DELLE SOMME DERIVANTI DALLA LIQUIDAZIONE PER L'INIZIATIVA - ART. 97, COMMA 6 DEL D.L. N. 133/2000 CONVERTITO NELLA LEGGE N. 133/2000	120.000.000,00	120.000.000,00	0,00	0,00	120.000.000,00	0,00	120.000.000,00	0,00	120.000.000,00	120.000.000,00	0,00	120.000.000,00	0,00	120.000.000,00	-120.000.000,00	0,00			
8U1206034	CONTRIBUTI SOCIALI DI MALATTIA PER LA LIQUIDAZIONE DEI COMPENSI PER LA LIQUIDAZIONE DEGLI ENTI MUTUALISTICI DISCIPLITI	250.000,00	250.000,00	0,00	0,00	250.000,00	-250.000,00	189.357,22	0,00	189.357,22	250.000,00	-250.000,00	44.265,36	0,00	44.265,36	-375.071,86	0,00	125.071,86		
8U1206051	CONTRIBUTI SOCIALI DI MALATTIA PER LA LIQUIDAZIONE DEI COMPENSI PER LA LIQUIDAZIONE DEGLI ENTI MUTUALISTICI DISCIPLITI	0,00	0,00	0,00	0,00	0,00	0,00	27.894,49	0,00	27.894,49	0,00	0,00	0,00	0,00	27.894,49	0,00	27.894,49			
8U1206060	PENSIONI AI SENSI DELL'ART. 59, C. 39, LEGGE N. 448/1997	2.554.130,34	2.554.130,33	189,99	0,00	2.554.130,33	999,66	82.605,92	0,00	82.605,92	2.554.130,33	999,66	2.554.130,19	0,00	2.554.130,19	999,66	82.605,92			

XVIII LEGISLATURA — DISEGNI DI LEGGE E RELAZIONI — DOCUMENTI — DOC. XV N. 450 VOL. I

Rendiconto Finanziario Gestionale 2019 - Uscite

Codice	Denominazione	Variazioni		Previsioni iniziali		Somme impegnate		Gestione dei residui		Gestione di cassa		Totale scade al termine dell'esercizio
		In aumento	In diminuzione	Previsioni definitive	Totale Impegni	Differenze rispetto alle previsioni definitive	Iniziali	Variazioni	Totali	Previsioni definitive	Pagamenti	
8U120062	TRASFERIMENTO AL VALORE AGGIUNTO QUOTE DEL FONDO PER IL TRATTAMENTO DI QUOTAZIONE DEL PERSONALE DEL SOVRAPPESO SCAU	0,00	0,00	0,00	0,00	0,00	0,00	741.526,99	0,00	0,00	0,00	741.526,99
8U120073	RIMBORSO AL VALORE AGGIUNTO QUOTE DEI PENSIONATI DI CUI ALL'ART. 70, C. 7, LEGGE N. 386/2000	1.000,000,00	0,00	1.000,000,00	217.267,69	-762.732,31	0,00	0,00	1.000,000,00	217.267,69	-762.732,31	0,00
8U120077	TRASFERIMENTO DEL CONTRIBUTO DI CUI ALL'ART. 18, C. 3, L. 38/2000	692.778,171,96	0,00	692.778,171,96	703.832,068,10	6.041.966,94	0,00	388.054.582,62	685.703.730,25	749.975.614,16	64.272.183,63	341.610.757,54
8U120080	CONTRIBUTO A FAVORE DEGLI UTENTI DI PARITETICI INTERPROFESSIONALI NAZIONALI	404.280,313,00	0,00	405.084,032,00	409.050,594,43	3.896,562,43	0,00	401.142.590,19	400.215.481,19	401.142.590,19	927.099,00	400.059.594,43
8U120085	TRASFERIMENTO ALL'INDICAZIONE DI CUI ALL'ART. 18, C. 3, L. 38/2000	0,00	0,00	0,00	214,68	214,68	0,00	977,81	977,81	977,81	0,00	214,68
8U120087	TRASFERIMENTO ALLO STATO DELLE ENTRATE PER INTERESSI ATTIVI DERIVANTI DALLA CONCESSIONE DI PRESTAZIONI FINANZIARIE PER IL RINNOVO DELLA UTILE UNITARIA DELLE PRESTAZIONI CREDITIZIE E SOCIALI AI SENSI DELL'ART. 1, COMMA 306, LETTERA A) DELLA LEGGE N. 189/2001	200,000,00	0,00	200,000,00	0,00	-200,000,00	0,00	0,00	200,000,00	0,00	-200,000,00	0,00
8U1206102	TRASFERIMENTO ALLO STATO DELLE ENTRATE PER INTERESSI ATTIVI DERIVANTI DALLA CONCESSIONE DI PRESTAZIONI FINANZIARIE PER IL RINNOVO DELLA UTILE UNITARIA DELLE PRESTAZIONI CREDITIZIE E SOCIALI AI SENSI DELL'ART. 1, COMMA 306, LETTERA A) DELLA LEGGE N. 189/2001	50,000,000,00	0,00	50,000,000,00	50,000,000,00	0,00	0,00	0,00	50,000,000,00	50,000,000,00	0,00	0,00
8U1206103	TRASFERIMENTO ALLO STATO DELLE ENTRATE PER INTERESSI ATTIVI DERIVANTI DALLA CONCESSIONE DI PRESTAZIONI FINANZIARIE PER IL RINNOVO DELLA UTILE UNITARIA DELLE PRESTAZIONI CREDITIZIE E SOCIALI AI SENSI DELL'ART. 1, COMMA 306, LETTERA A) DELLA LEGGE N. 189/2001	8,000,000,00	0,00	8,000,000,00	8,000,000,00	0,00	0,00	0,00	8,000,000,00	8,000,000,00	0,00	0,00
8U1206105	TRASFERIMENTO ALLO STATO DELLE ENTRATE PER INTERESSI ATTIVI DERIVANTI DALLA CONCESSIONE DI PRESTAZIONI FINANZIARIE PER IL RINNOVO DELLA UTILE UNITARIA DELLE PRESTAZIONI CREDITIZIE E SOCIALI AI SENSI DELL'ART. 1, COMMA 306, LETTERA A) DELLA LEGGE N. 189/2001	20,200,000,00	0,00	1,000,000,00	31.683.081,52	12.463.081,52	0,00	46.616.839,91	46.616.839,91	23.089.461,14	-25.547.378,77	57.210.480,29
Totale 8.1.2.06 - TRASFERIMENTI PASSIVI		3.790.379.292,76	6.666.269,25	673.386.954,45	3.083.546.631,35	689.428.639,25	2.769.089.268,92	2.076.172.903,51	2.076.172.903,51	3.543.149.791,05	866.376.887,54	2.976.916.748,47
Oneri finanziari												
INTERESSI PER VERSAMENTO DILAZIONATO PER IL RINNOVO DELLA UTILE UNITARIA DEL FONDO PER IL TRATTAMENTO DI QUOTAZIONE DEL PERSONALE DELLA CASA PENSIONI PRESSO IL MINISTERO DEL TESORO - LEGGE N. 30/1974		0,00	0,00	0,00	0,00	0,00	0,00	3.850,56	0,00	0,00	0,00	3.850,56
8U120703	INTERESSI PASSIVI DI POSTAMORTAMENTO PER IL RINNOVO DELLA UTILE UNITARIA DEL FONDO PER IL TRATTAMENTO DI QUOTAZIONE DEL PERSONALE DELLA CASA PENSIONI PRESSO IL MINISTERO DEL TESORO - LEGGE N. 30/1974	58,000,00	0,00	58,000,00	48.861,48	-9.438,42	0,00	80.934,06	58,000,00	48.861,48	-9.438,42	80.934,06
8U120709	INTERESSI PASSIVI DI POSTAMORTAMENTO PER IL RINNOVO DELLA UTILE UNITARIA DEL FONDO PER IL TRATTAMENTO DI QUOTAZIONE DEL PERSONALE DELLA CASA PENSIONI PRESSO IL MINISTERO DEL TESORO - LEGGE N. 30/1974	546,027,81	0,00	18,074,23	2.271.694,38	1.744.520,85	0,00	443.351,73	520.893,58	2.271.677,03	1.744.713,45	443.169,09
Totale 8.1.2.07 - ONERI FINANZIARI		603,927,81	0,00	18,074,23	2.271.694,38	1.735.082,38	0,00	528.136,39	520.943,58	2.271.677,03	1.735.275,03	507.983,74
Oneri tributari												
8U120803	MPOSTA SUL VALORE AGGIUNTO	58,070,00	0,00	58,070,00	580.009,41	521.939,41	0,00	57.862,00	57.862,00	578.114,50	520.152,30	1.895,11
8U120811	MPOSTA SUL VALORE AGGIUNTO	0,00	0,00	0,00	2.477.626,70	2.477.626,70	0,00	0,00	0,00	2.477.626,70	2.477.626,70	0,00
8U120812	MPOSTA REGIONALE SULLE ATTIVITÀ PRODUTTIVE	118.399,400,00	0,00	118.399,400,00	172.438.650,00	-5.921.353,00	0,00	9.218.997,75	117.003.354,00	107.779.366,53	-9.223.897,47	13.877.281,22
8U120814	MPOSTA SUL REDDITO DELLE SOCIETÀ (IRES)	52.731.940,00	0,00	52.731.940,00	48.066.987,00	-4.665.753,00	0,00	52.731.940,00	52.731.940,00	48.066.987,00	-4.665.753,00	0,00
Totale 8.1.2.08 - ONERI TRIBUTARI		171.148.410,00	24.083,80	171.172.493,80	168.379.479,41	-6.794.012,22	0,00	9.218.997,75	169.817.293,90	169.718.800,90	-10.096.438,90	13.879.176,33
POSTE CORRETIVE E COMPENSATIVE DI												
8U120916	RINNOVO STATO DI SOMME TRASFERITE ALL'ISTITUTO IN ECCEZZA AGLI ONERI POSTALI SUO CARICO	0,00	0,00	0,00	0,00	0,00	0,00	2.379.321.636,92	0,00	0,00	0,00	2.379.321.636,92
8U120989	RINNOVO INTERESSI RELATIVI A RATE DI E AD AI TRENTI, RISCOSE IN ECCEZZA NEGLI ANNI PRECEDENTI	0,00	0,00	0,00	100,045,20	100,045,20	0,00	0,00	0,00	100,045,20	100,045,20	0,00
Totale 8.1.2.09 - POSTE CORRETIVE E COMPENSATIVE		0,00	0,00	0,00	100,045,20	100,045,20	0,00	0,00	0,00	100,045,20	100,045,20	0,00
Uscite non classificabili in altre voci		690,000,000,00	396,000,000,00	296,000,000,00	2.379.321.836,92	100,045,20	0,00	2.379.321.836,92	2.379.321.836,92	100,045,20	100,045,20	2.379.321.836,92
8U121002	FONDI DI RISERVA PER SPESE IMPREVISTE	0,00	0,00	0,00	0,00	-296,000,000,00	0,00	0,00	0,00	0,00	-296,000,000,00	0,00

Rendiconto Finanziario Gestionale 2019 - Uscite



Codice	Denominazione	Previsioni iniziali		Variazioni		Previsioni definitive		Somme impegnate		Gestione dei residui		Gestione di cassa		Totale medio al termine dell'esercizio
		In aumento	In diminuzione	Iniziali	Definitive	Totale Impegni	Differenze rispetto alle previsioni definitive	Variazioni	Totale	Variazioni	Totale	Provisioni definitive	Pagamenti	
8U212013	USCITE DI RIMBORSO E RISCOSSIONE DI QUOTE DI FONDI STRUMENTALI GIA DI PROPRIETA' STRUMENTALI GIA DI PROPRIETA' TRASFERITALI - FFP - FONDO IMMOBILIARI - FFP - FONDO IMMOBILIARE DI TIPO CHIUSO* AI SENSI DELL'ART. 4 DEL D.L. N. 35/1/2001.	0,00	0,00	0,00	0,00	0,00	0,00	0,00	0,00	0,00	0,00	0,00	31.473,50	241.774,63
8U212014	USCITE DI RIMBORSO E RISCOSSIONE DI QUOTE DI FONDI STRUMENTALI GIA DI PROPRIETA' STRUMENTALI GIA DI PROPRIETA' TRASFERITALI - FFP - FONDO IMMOBILIARE DI TIPO CHIUSO* AI SENSI DELL'ART. 4 DEL D.L. N. 35/1/2001, CONVERTITO NELLA LEGGE N. 35/1/2001.	0,00	0,00	0,00	0,00	0,00	0,00	0,00	0,00	0,00	0,00	0,00	309.326,63	2.341.023,98
8.2.1.13 - IMMOBILIZZAZIONI TECNICHE DI PARTICIPAZIONE A QUOTE DI FONDI		0,00	0,00	0,00	0,00	0,00	0,00	0,00	0,00	0,00	0,00	0,00	702.853,62	4.702.031,42
8U213003	SOTTOSCRIZIONE DI QUOTE DI FONDI COMUNI DI INVESTIMENTO IMMOBILIARE	150.000.000,00	0,00	150.000.000,00	0,00	300.000.000,00	-145.059.980,59	154.940.019,41	0,00	300.000.000,00	0,00	300.000.000,00	154.940.019,41	0,00
8.2.1.14 - IMMOBILIZZAZIONI TECNICHE DI COOPERATIVE AGLI ENTI LOCALI E AD ALTRI ENTI		0,00	0,00	0,00	0,00	0,00	0,00	0,00	0,00	0,00	0,00	0,00	161.871,93	2.572.443,98
8U214001	FONDI DERIVANTI DA CONTRIBUTI DEL SETTORE PUBBLICO E DEI SETTORI DIPENDENTI DEL SETTORE PRIVATO DEI TRATTAMENTI DI FINE RAPPORTO DI CUI ALL'ART. 1, COMMA 755, DELLA LEGGE N. 288/2008 DEPOSITATI PRESSO LA TESORERIA CENTRALE DELLO STATO DA LE ENTI LOCALI	1.150.000.000,00	0,00	660.000.000,00	0,00	500.000.000,00	1.136.117.299,64	1.136.117.299,64	0,00	500.000.000,00	0,00	500.000.000,00	1.136.117.299,64	0,00
8U214023	ENTRI RISCOSE IN ECCEDEZA NEGLI ANNI PRECEDENTI	500.000,00	0,00	0,00	0,00	500.000,00	-418.995,66	81.094,32	0,00	500.000,00	0,00	500.000,00	81.094,32	0,00
8U214025	FONDI PRESSO LA TESORERIA PROVINCIALE DELL'ANTICIPA (C.S. N. 6086) A GARANZIA DELL'ANTICIPA (PENSIONISTICO APEI), ACCESSO - ART. 1, COMMA 178 - 179 DELLA LEGGE 11 DICEMBRE 2016, N. 232	0,00	0,00	0,00	0,00	0,00	2.305.603,88	2.305.603,88	0,00	0,00	0,00	0,00	2.305.603,88	0,00
8U214026	FONDI PRESSO LA TESORERIA PROVINCIALE DELL'ANTICIPA (PENSIONISTICO APEI), ACCESSO - ART. 1, COMMA 178 - 179 DELLA LEGGE 28 MARZO 2018, N. 26	0,00	0,00	0,00	0,00	0,00	75.000.000,00	75.000.000,00	0,00	0,00	0,00	0,00	75.000.000,00	0,00
8U214029	CONCESSIONI DI CREDITI DIVERSI	3.831.024.908,90	0,00	239.718,56	0,00	3.830.785.190,24	5.447.136.487,03	6.690.840.484,87	0,00	3.830.785.190,24	0,00	3.830.785.190,24	5.447.136.487,03	0,00
8.2.2 - ONERI COMUNI		4.981.524.908,90	0,00	660.239.718,56	0,00	4.331.285.190,24	2.329.355.294,63	6.660.802.356,90	0,00	4.331.285.190,24	0,00	4.331.285.190,24	6.660.802.356,90	2.672.443,98
8.2.2.17 - RIMBORSI DI ANTICIPAZIONI EFFETTUE E DALLA TESORERIA CENTRALE		0,00	0,00	0,00	0,00	0,00	0,00	0,00	0,00	0,00	0,00	0,00	0,00	32.154.929.649,99
8U217001	RIMBORSO ANTICIPAZIONI DELLO STATO SU FABBISOGNO FINANZIARIO DELLE GESTIONI LEGGE N. 488/1993 (ALL. 3)	6.156.837.804,00	0,00	446.000.000,00	0,00	5.707.837.804,00	-1.823.818.926,00	3.884.018.878,00	0,00	5.707.837.804,00	0,00	5.707.837.804,00	3.884.018.878,00	0,00
8U217003	RIMBORSO ANTICIPAZIONI DELLO STATO SU FABBISOGNO FINANZIARIO DELLE GESTIONI LEGGE N. 488/1993 (ALL. 3)	6.156.837.804,00	0,00	446.000.000,00	0,00	5.707.837.804,00	-1.823.818.926,00	3.884.018.878,00	0,00	5.707.837.804,00	0,00	5.707.837.804,00	3.884.018.878,00	0,00
8.2.2.20 - ESTIMAZIONE DEI DEBITI DIVERSI		50.000.000,00	0,00	0,00	0,00	50.000.000,00	145.467.063,80	195.467.063,80	0,00	50.000.000,00	0,00	50.000.000,00	195.467.063,80	0,00
8U220099	ESTIMAZIONE DEI DEBITI DIVERSI	50.000.000,00	0,00	0,00	0,00	50.000.000,00	145.467.063,80	195.467.063,80	0,00	50.000.000,00	0,00	50.000.000,00	195.467.063,80	0,00
8.4 - USCITE AVANTI NATURA DI PARTITE DI GIRO		11.344.082.712,80	1.099.029.718,86	10.394.052.994,24	0,00	10.394.052.994,24	893.380.334,08	39.984.301.408,76	0,00	10.394.052.994,24	0,00	10.394.052.994,24	39.984.301.408,76	43.867.942.242,04
8.4.1 - USCITE AVANTI NATURA DI PARTITE DI GIRO		11.344.082.712,80	1.099.029.718,86	10.394.052.994,24	0,00	10.394.052.994,24	893.380.334,08	39.984.301.408,76	0,00	10.394.052.994,24	0,00	10.394.052.994,24	39.984.301.408,76	43.867.942.242,04
8U4121 - VERSAMENTO DI RITENUTE ENRANALI		49.937.487.989,00	0,00	49.937.487.989,00	0,00	49.937.487.989,00	2.940.905.194,01	52.778.393.183,01	0,00	49.937.487.989,00	0,00	49.937.487.989,00	52.778.393.183,01	9.110.715.703,31

Rendiconto Finanziario Gestionale 2019 - Uscite

Codice	Denominazione	Previsioni iniziali		Variazioni		Previsioni definitive		Somme impegnate				Gestione dei residui				Gestione di cassa		Totale medio al termine dell'esercizio
		In aumento	In diminuzione	In aumento	In diminuzione	Totale Impegni	Differenze rispetto alle previsioni definitive	Iniziali	Variazioni	Totali	Previsioni definitive	Pagamenti	Differenze rispetto alle previsioni definitive	Totale medio al termine dell'esercizio				
8/14/21005	VERBA MORTUIS PER ANNUALE PER ASSEGNO DI ACCOMPAGNAMENTO SUITE LEGGEN. 33/1988	0,00	0,00	0,00	0,00	0,00	0,00	400,91	0,00	400,91	0,00	0,00	0,00	0,00	0,00	0,00	400,91	
8/14/21015	VERBAMENTI ALLA GESTIONE PERSONALE DI DETTATI VALORI DI RISCOGLTI DI SOMME DOVUTE DAL PER CONTO DELLA SUDDETTA GESTIONE	0,00	0,00	0,00	0,00	0,00	0,00	2.281.820,79	0,00	2.281.820,79	0,00	0,00	0,00	0,00	0,00	0,00	2.281.820,79	
8/14/21018	PAGAMENTO PER CONTO DELLE GESTIONI DI LIQUIDAZIONE DEGLI ENTI DISCOLTI DELLE DA PRESENTI FONDI DI PREVIDENZA INTEGRATIVI DELL'AGO	0,00	0,00	0,00	0,00	0,00	0,00	64.262,96	0,00	64.262,96	0,00	0,00	0,00	0,00	0,00	0,00	64.262,96	
8/14/21022	SOMME EROGATE PER CONTO DELLA SEAES DELLA LEGGE N. 63/1976	0,00	0,00	0,00	0,00	0,00	0,00	31.569,35	0,00	31.569,35	0,00	0,00	0,00	0,00	0,00	0,00	31.569,35	
8/14/21023	ACCREDITAMENTO AL MINISTERO DEL TESORO DI SOMME RECUPERATE PER ALIART. 138XIES DELLA LEGGE N. 64/1978	0,00	0,00	0,00	0,00	0,00	0,00	13.734,17	0,00	13.734,17	0,00	0,00	0,00	0,00	0,00	0,00	13.734,17	
8/14/21024	VERBAMENTI DALE OPERAZIONI DI DERIVANTI DALE OPERAZIONI DI DELLA LEGGE N. 413/1991	1.228.767,676,00	0,00	0,00	0,00	1.228.767,676,00	-115,081.901,81	64.152.931,52	0,00	64.152.931,52	1.219.081.624,52	-109.827,070,79	1.110.154.553,73	0,00	0,00	0,00	67.704.151,98	
8/14/21030	PENSIONISTICHE ARRETRATE E DI RELATIVI CORTE COSTITUZIONALE N. 485/93 E N. 240/94	0,00	0,00	0,00	0,00	0,00	0,00	19.700,851,10	0,00	19.700,851,10	0,00	0,00	0,00	0,00	0,00	0,00	19.700,851,10	
8/14/21031	VERBAMENTO DI RITENUTE PER ADDIZIONALE REGIONALE ALL'IMPOSTA SUL REDDITO DELLE PERSONE FISICHE	3.717.307,556,00	0,00	0,00	0,00	3.717.307,556,00	-169.349.997,48	697.445,29	0,00	697.445,29	3.717.293.182,28	-158.993.592,16	3.558.399,690,13	0,00	0,00	0,00	246.322,67	
8/14/21032	VERBAMENTO DI RITENUTE PER REDDITO DELLE PERSONE FISICHE	0,00	0,00	0,00	0,00	0,00	0,00	11.925.227,94	0,00	11.925.227,94	0,00	0,00	0,00	0,00	0,00	0,00	11.925.227,94	
8/14/21033	VERBAMENTO DI RITENUTE PER ADDIZIONALE REGIONALE IRPEF DERIVANTI ART. 70 DELLA LEGGE N. 413/1991	1.535.091,072,00	0,00	0,00	0,00	1.535.091,072,00	-58.388.444,57	78.826,02	0,00	78.826,02	1.535.085.303,02	-58.328.638,94	1.476.756.666,08	0,00	0,00	0,00	24.987,37	
8/14/21034	VERBAMENTO DI RITENUTE PER ADDIZIONALE COMUNALE IRPEF DERIVANTI ART. 70 DELLA LEGGE N. 413/1991	87.356,728,00	0,00	0,00	0,00	87.356,728,00	-5.678.427,29	191.786,49	0,00	191.786,49	87.332,715,49	-5.740,721,47	81.591.994,02	0,00	0,00	0,00	276.693,18	
8/14/21037	VERBAMENTO DELL'IMPOSTA SOSTITUTIVA SU MUTUI ED ULZ RELATIVI ALL'ACQUISTO DEL LOGGIO DI ROMA ABITAZIONI DI LAVORO DI PRESTAZIONI OCCASIONALI DI MODIFICAZIONI	47.587,834,00	0,00	0,00	0,00	47.587,834,00	651.852,23	179.654,38	0,00	179.654,38	47.678.693,38	48.173.781,14	48.173.781,14	0,00	0,00	0,00	246.569,47	
8/14/21042	TIPO ACCESSORIO DI CUI ALL'ART. 70-73 DELLA LEGGE N. 413/1991	412.291,00	0,00	0,00	0,00	412.291,00	-8.897,38	89.056,96	0,00	89.056,96	412.291,00	-432.182,28	432.182,28	0,00	0,00	0,00	69.298,31	
8/14/21047	VERBAMENTO DELL'IMPOSTA DI BOLLO SU FATTURE ASSOLTA IN MODOVIRTUALE AI 28 OTTOBRE 1974 N. 462	0,00	0,00	0,00	0,00	0,00	2.816,52	12.796.354,81	0,00	12.796.354,81	0,00	0,00	442.207,30	0,00	0,00	0,00	12.356.984,03	
8/14/21051	VERBAMENTO DELLE RIMESSE DELL'UNIONE EUROPEA AGLI ENTI PARTECIPANTI ALLE FUTURE EUROPEE	123.000,00	0,00	0,00	0,00	123.000,00	25.556,00	0,00	0,00	0,00	87.000,00	112.556,00	112.556,00	0,00	0,00	0,00	0,00	
8/14/21057	SOMME EROGATE PER CONTO DELLO STATO QUALE CREDITO CONSEGUENTE ALLA BELIART. DEL DECRETO LEGGE DEL 28 APRILE 2014 N. 66, CONVERTITO IN LEGGE 23 GIUGNO 2014 N. 89	834.000,000,00	0,00	0,00	0,00	834.000,000,00	-33.795.642,23	0,00	0,00	0,00	834.000,000,00	-33.795.642,23	800.204.457,77	0,00	0,00	0,00	0,00	
8/14/21063	TITOLO IMPOSTA SUI VALORI AGGIUNTI A SU PAGAMENTI EFFETTUATI A FRODI E ACQUISTI DI BENI E SERVIZI AI SENSI DELLA LEGGE 23 DICEMBRE 2014 N. 195 (C.D. SPILT PAYMENT)	147.000,000,00	0,00	0,00	0,00	147.000,000,00	840.960,01	15.287.285,77	0,00	15.287.285,77	147.000,000,00	150.783.215,06	150.783.215,06	0,00	0,00	0,00	12.344.638,70	
8/14/21067	RIVERSAMENTO DAGLI ISTITUTI FINANZIARI DELL'ANTIGO FINANZIARIO A GARANZIA PENSIONISTICA TRATTENUTO SU PENSIONI (APE)	60.000,000,00	0,00	0,00	0,00	70.372,658,70	372,658,70	0,00	0,00	0,00	70.372,658,70	372,658,70	70.372,658,70	0,00	0,00	0,00	0,00	
8/14/21069	PRESTAZIONI DI LAVORO OCCASIONALE -	0,00	0,00	0,00	0,00	0,00	1.184.757,46	0,00	0,00	0,00	0,00	1.184.757,46	1.184.757,46	0,00	0,00	0,00	0,00	

Rendiconto Finanziario Gestionale 2019 - Uscite



Codice	Denominazione	Previsioni iniziali		Variazioni		Previsioni definitive		Somme impegnate			Gestione dei residui			Gestione di cassa		Totale risultato al termine dell'esercizio	
		In aumento	In diminuzione	In aumento	In diminuzione	Previsioni definitive	Totale Impegni	Differenze rispetto alle previsioni definitive	Iniziali	Variazioni	Totale	Previsioni definitive	Pagamenti	Differenze rispetto alle previsioni definitive			
8U4121070	CONTRIBUZIONI PER CONTI IN STATO DI CHIUSURA PER IL 2019 AL PERCEPITORE DELL'ANTICO FIDUCIARIO A GARANZIA PENSIONISTICA (APE) - COMMA 177 DELLA LEGGE 11 DICEMBRE 2016, N. 232	0,00	0,00	0,00	0,00	0,00	0,00	0,00	157.752,99	157.752,99	0,00	0,00	157.752,99	157.752,99	0,00	0,00	
8U4121071	RIVERSAMENTO ALL'ERARIO DEL CREDITO D'IMPOSTA RECUPERATO AI BENEFICIARI PENSIONISTICA (APE) - ART. 4, COMMA 177 DELLA LEGGE 11 DICEMBRE 2016, N. 232	0,00	0,00	0,00	0,00	0,00	0,00	0,00	5.497,18	5.497,18	0,00	0,00	5.497,18	5.497,18	0,00	0,00	
8U4121080	SPRESE DIVERSE PER PARTITE DI GIRO DEL CREDITO	0,00	0,00	0,00	0,00	0,00	0,00	0,00	18.247.971,62	18.247.971,62	0,00	0,00	18.247.971,62	18.247.971,62	0,00	0,00	
8U4121088	SPRESE IN ATTESA DI IMPUTAZIONE DEFINITIVA	0,00	0,00	0,00	0,00	0,00	0,00	0,00	90.256.005,51	90.256.005,51	0,00	0,00	90.256.005,51	90.256.005,51	0,00	0,00	
8U4121099	PARTITE IN CONTO SOSPENSE	100.000.000,00	0,00	0,00	0,00	100.000.000,00	0,00	100.000.000,00	132.891.463,36	1.599.060.358,43	0,00	0,00	1.599.060.358,43	38.718.810,15	1.660.233.011,64	0,00	0,00
	Totale 8.4.1.21 - USCITE AVENTI NATURA DI PARTITE DI GIRO	57.795.134.194,00	0,00	30.000.000,00	0,00	57.825.098.104,00	0,00	57.825.098.104,00	2.474.815.293,73	10.456.134.793,99	0,00	0,00	10.456.134.793,99	57.881.176.827,16	1.945.188.704,06	10.949.472.690,90	0,00
	Totale Blocco 1098 - Altre strutture di Direzione Generali	74.048.896.180,35	2.189.027.636,67	188.376.377,05	0,00	72.848.234.930,74	0,00	72.848.234.930,74	3.292.076.892,81	55.723.776.998,33	-22.725.447,49	55.701.051.448,84	66.984.439.222,01	4.769.989.864,20	60.297.853.751,98	0,00	0,00

Rendiconto Finanziario Gestionale 2019 - Uscite



Codice	Denominazione	Variazioni		Somme impegnate		Gestione del residuo			Gestione di cassa		Totale uscita al termine dell'esercizio			
		In aumento	In diminuzione	Previsioni definitive	Totale impegni	Differenze rispetto alle previsioni definitive	Variazioni	Totale	Previsioni definitive	Pagamenti		Differenze rispetto alle previsioni definitive		
Riepilogo dei titoli Entrate														
TITOLO I		11.550.629.201,63		11.698.671.452,91		13.110.032.422,63		3.119.032.517,11		11.698.671.452,91		-1.584.207.073,54		-3.079.069.979,39
TITOLO II		674.380.000,00		126.537.748,52		9.754.407,47		-71.194,48		9.754.407,47		1.069.338.920,59		2.871.653.077,59
TITOLO III		902.110.429,79		15.484.029,93		1.090.178.693,61		2.898.132.953,33		914.754.700,45		1.069.338.920,59		2.871.653.077,59
Totale delle uscite Entrate		12.115.939.630,62		142.031.778,15		12.647.407.822,51		6.016.268.562,44		12.647.407.822,51		10.863.796.611,66		5.996.632.908,99
TITOLO I		293.752.329.290,76		92.115.541,27		297.971.710,76		4.461.978.268,44		297.971.710,76		1.065.933.003,04		4.846.929.976,24
TITOLO II		1.000.000,00		1.000,00		1.000,00		0,00		1,00		1,00		1,00
TITOLO III		283.299.642.290,76		91.114.541,27		296.969.632,43		4.461.978.268,44		296.969.632,43		1.065.933.003,04		4.846.929.976,24
Totale delle uscite Pensioni		286.299.642.290,76		92.115.541,27		296.969.632,43		4.461.978.268,44		296.969.632,43		1.065.933.003,04		4.846.929.976,24
Riepilogo dei titoli prestazioni a sostegno del reddito		39.672.093.717,36		422.473.549,07		45.127.638,96		-82.884.187,59		45.127.638,96		1.765.354.442,15		-2.234.889.979,94
TITOLO I		1.650.013.763,00		0,00		1.650.013,76		-35.655.055,71		1.614.358,05		1.614,36		52.083.17,82
TITOLO II		5.245.238.917,28		53.073.982,05		5.298.312,81		0,00		5.298,31		213.151,03		24.352.929,25
TITOLO III		2.976.840.407,36		666.897.849,07		62.097.289,45		-88.539.243,30		1.765.354,44		50.417.883,91		1.922.088.510,51
Totale delle uscite prestazioni a sostegno del reddito		9.872.093.088,64		620.171.831,12		7.970.313,04		-118.174.381,06		7.970,31		1.833.549,34		316.469.410,35
Riepilogo dei titoli Altre strutture di Direzione Generale		49.107.629.336,66		1.099.961.908,11		3.620.083.832,50		-20.972.759,35		3.633.361.159,95		4.699.779.507,92		5.470.438.583,44
TITOLO I		11.340.062.712,60		159.000,00		10.394.062,99		-1.752.857,58		8.639.205,41		2.241.914,52		43.867.942.542,44
TITOLO II		57.795.154,10		30.000,00		69.299.133,87		0,00		57.825,15		1.845.198.704,06		10.349.472.692,50
TITOLO III		74.046.886.180,36		188.376.377,05		73.846.234.330,74		55.723.718.996,33		65.894.439.222,01		4.739.869.864,20		60.267.852.789,99
Totale delle uscite Altre strutture di Direzione Generale		143.182.752.747,06		247.376.377,05		243.285.427,51		55.723.718.996,33		143.182.752,75		4.996.983.990,26		10.394.472.692,50
Riepilogo delle uscite per "Entrate", "Pensioni", "Prestazioni a sostegno del reddito", "Riscossione Umane", "Altre Strutture di Direzione Generale"		34.676.570.102,46		179.017.441,74		351.909.697.469,28		-189.344.800,94		15.346.741.435,53		362.259.897.353,48		16.100.462.539,94
TITOLO I		6.863.066.916,26		1.790.174.417,45		346.460.999.542,26		346.460.999,54		347.689.188.447,39		4.570.718.866,06		44.172.401.692,80
TITOLO II		13.678.732.540,01		150.105.000,00		12.729.236.315,35		-61.102.016,25		6.648.826.683,04		8.160.219.987,25		1.313.393.284,21
TITOLO III		60.716.304.549,79		159.993.029,93		66.750.019.479,60		-15.354.070,91		65.749.999.747,39		69.299.674.127,97		2.518.672.665,58
TOTALE		82.258.105.106,06		311.072.447,38		725.940.234.330,74		-91.800.887,10		425.881.733.783,91		425.143.988.827,61		74.212.302.048,41
UPB 1 - Entrate		12.115.939.630,62		676.463.970,64		12.647.407.822,51		6.016.268.562,44		12.647.407.822,51		10.863.796.611,66		5.996.632.908,99
UPB 2 - Pensioni		286.299.642.290,76		92.114.541,27		296.969.632,43		4.461.978.268,44		296.969.632,43		1.065.933.003,04		4.846.929.976,24
UPB 3 - prestazioni a sostegno del reddito		46.676.403.497,36		620.171.831,12		7.970.313,04		-118.174.381,06		7.970,31		1.833.549,34		316.469.410,35
UPB 4 - Riscossione Umane		2.676.935.744,23		70.369.072,38		2.747.275.458,53		333.843.833,92		2.413.431,61		2.409.398.632,24		316.469.410,35
UPB 5 - Riscossione Strumentali		1.346.859.800,90		3.871.506,10		1.341.207.800,90		992.091.094,42		1.341.207,80		1.011.843.659,42		879.068.900,64
UPB 8 - Altre strutture di Direzione Generale		74.046.886.180,36		188.376,377,05		73.846.234.330,74		55.723.718.996,33		65.894.439.222,01		4.739.869.864,20		10.349.472.692,50
TOTALE USCITE		425.089.667.190,25		3.010.765.701,94		431.392.735.252,21		-275.800.447,20		425.143.988.827,61		425.143.988.827,61		74.212.302.048,41



QUADRO DI RICLASSIFICAZIONE DEI RISULTATI ECONOMICI

Aggregati	Rendiconto 2019	Rendiconto 2018	Rend. 2019/Rend. 2018	
			var. assol.	var. %
VALORE DELLA PRODUZIONE "TIPICA"	227.887.108.991,86	219.491.039.817,32	8.396.069.175	3,8
Consumi di materie prime e servizi esterni	-329.053.971.800,12	-315.882.245.276,28	-13.171.726.524	4,2
VALORE AGGIUNTO	-101.166.862.808,26	-96.391.205.458,96	-4.775.657.349	5,0
Costo del lavoro	-2.077.414.234,27	-2.090.555.212,29	13.140.978	-0,6
MARGINE OPERATIVO LORDO	-103.244.277.042,53	-98.481.760.671,25	-4.762.516.371	4,8
Ammortamenti	-112.060.623,34	-149.405.376,02	37.344.753	-25,0
Stanziamenti a Fondo rischi e oneri	-14.921.248.934,98	-10.922.126.359,28	-3.999.122.576	36,6
Saldo proventi e oneri diversi	110.613.282.000,60	101.109.452.815,18	9.503.829.185	9,4
RISULTATO OPERATIVO	-7.664.304.600,25	-8.443.839.591,37	779.534.991	-9,2
Proventi e oneri finanziari	257.508.139,06	272.377.609,23	-14.869.470	-5,5
Rettifiche di valore di attività finanziarie	1.842.315,32	-13.883.307,64	15.725.623	-113,3
RISULTATO ANTE COMPONENTI STRAORD. E IMPOSTE	-7.404.954.145,87	-8.185.345.289,78	780.391.144	-9,5
Proventi ed oneri straordinari	283.345.326,82	485.799.625,58	-202.454.299	-41,7
RISULTATO PRIMA DELLE IMPOSTE	-7.121.608.819,05	-7.699.545.664,20	577.936.845	-7,5
Imposte di esercizio	-161.322.043,37	-139.291.457,80	-22.030.586	15,8
RISULTATO DI ESERCIZIO	-7.282.930.862,42	-7.838.837.122,00	555.906.260	-7,1
Assegnazione e prelievi da riserve legali	-3.701.669.643,32	-3.644.207.877,10	-57.461.766	1,6
AVANZO/PAREGGIO/DISAVANZO ECONOMICO	-10.984.600.505,74	-11.483.044.999,10	498.444.493	-4,3

... Non valutabile o non significativa.