

SENATO DELLA REPUBBLICA

XVIII LEGISLATURA

Doc. XV
n. 470

RELAZIONE DELLA CORTE DEI CONTI AL PARLAMENTO

**sulla gestione finanziaria degli Enti sottoposti a controllo
in applicazione della legge 21 marzo 1958, n. 259**

ACCADEMIA DELLA CRUSCA

(Esercizio 2018 e 2019)

Comunicata alla Presidenza il 20 ottobre 2021

PAGINA BIANCA



CORTE DEI CONTI

SEZIONE DEL CONTROLLO SUGLI ENTI

DETERMINAZIONE E RELAZIONE SUL RISULTATO DEL CONTROLLO ESEGUITO SULLA GESTIONE FINANZIARIA DELL'ACCADEMIA DELLA CRUSCA

2018 - 2019

Relatore: Referendario Alessandra Molina

Hanno collaborato

per l'istruttoria e l'elaborazione dei dati:

Dott.ssa Valeria Cervo e Dottor Renato De Maio

Determinazione n. 98/2021



CORTE DEI CONTI

SEZIONE DEL CONTROLLO SUGLI ENTI

nell'adunanza del 7 ottobre 2021, tenutasi in videoconferenza, ai sensi dell'art. 85, comma 8-*bis*, del decreto legge 17 marzo 2020 n. 18, convertito, con modificazioni, dalla legge 24 aprile 2020 n. 27, più volte modificato, da ultimo, dall'art. 6, comma 1, del decreto-legge 23 luglio 2021, n. 105 convertito, con modificazioni, dalla legge 16 settembre 2021, n. 126 e secondo le "Regole tecniche e operative" adottate con i decreti del Presidente della Corte dei conti del 18 maggio 2020, n. 153 e del 27 ottobre 2020, n. 287;

visto l'art. 100, secondo comma, della Costituzione;

visto il testo unico delle leggi sulla Corte dei conti approvato con r.d. 12 luglio 1934, n. 1214;

viste le leggi 21 marzo 1958, n. 259 e 14 gennaio 1994, n. 20;

visto il decreto del Presidente della Repubblica in data 23 gennaio 1975, con il quale l'Accademia della Crusca è stata sottoposta al controllo della Corte dei conti;

visti i conti consuntivi dell'Ente suddetto, relativi agli esercizi 2018 e 2019, nonché le annesse relazioni del Presidente e del Collegio dei revisori, trasmessi alla Corte in adempimento dell'art. 4 della citata legge del 21 marzo 1958, n. 259;

esaminati gli atti;

udito il relatore, Referendario Alessandra Molina e, sulla sua proposta, discussa e deliberata la relazione con la quale la Corte, in base agli atti e agli elementi acquisiti, riferisce alle Presidenze delle due Camere del Parlamento circa il risultato del controllo eseguito sulla gestione finanziaria dell'Ente per gli esercizi 2018 e 2019;



CORTE DEI CONTI

ritenuto che, assolti così gli adempimenti di legge, si possano, a norma dell'art. 7 della citata legge n. 259 del 1958, comunicare alle dette Presidenze i consuntivi, corredati delle relazioni degli organi amministrativi e di revisione, e la relazione come innanzi deliberata, che alla presente si unisce quale parte integrante;

P. Q. M.

comunica, a norma dell'art. 7 della legge n. 259 del 1958, alle Presidenze delle due Camere del Parlamento, insieme ai conti consuntivi per gli esercizi 2018 e 2019 - corredati delle relazioni degli organi amministrativi e di revisione - dell'Accademia della Crusca, l'unita relazione con la quale la Corte riferisce circa il risultato del controllo eseguito sulla gestione finanziaria dell'Ente stesso.

RELATORE

Alessandra Molina

PRESIDENTE

Andrea Zacchia

DIRIGENTE
Fabio Marani

Depositato in segreteria

SOMMARIO

PREMESSA	1
1. ORDINAMENTO	2
2. ORGANI E OIV	4
2.1 Spese per organi e per Oiv	5
3. PERSONALE	7
4. VERIFICA DEI LIMITI DI SPESA	11
5. OBBLIGHI DI PUBBLICITÀ E COMUNICAZIONE. PREVENZIONE DELLA CORRUZIONE	12
6. ATTIVITÀ ISTITUZIONALE	14
7. ATTIVITÀ CONTRATTUALE	16
8. RISULTATI CONTABILI DELLA GESTIONE	18
8.1 Rendiconto finanziario	19
8.2 Gestione dei residui	25
8.3 Conto economico	28
8.4 Stato patrimoniale	30
9. CONSIDERAZIONI CONCLUSIVE	35

INDICE DELLE TABELLE

Tabella 1 - Spese per organi	6
Tabella 2 - Dotazione organica e personale in servizio.....	7
Tabella 3 - Spesa per il personale - Impegni di competenza	9
Tabella 4 - Consulenze e collaborazioni	10
Tabella 5 - Contratti.....	16
Tabella 6 - Sintesi dei dati contabili	19
Tabella 7 - Entrate - Accertamenti di competenza.....	20
Tabella 8 - Spese - Impegni di competenza	23
Tabella 9 - Incidenza contributi su entrate e spese	25
Tabella 10 - Gestione dei residui	25
Tabella 11 - Situazione amministrativa	27
Tabella 12 - Conto economico.....	29
Tabella 13 - Stato patrimoniale attivo.....	31
Tabella 14 - Stato patrimoniale passivo.....	33

PREMESSA

Con la presente relazione la Corte riferisce al Parlamento, ai sensi dell'art. 7 della legge 21 marzo 1958, n. 259, e in base all'art. 2 della legge stessa, sul risultato del controllo eseguito sulla gestione, relativa agli esercizi finanziari 2018 e 2019, dell'Accademia della Crusca e sulle vicende di maggior rilievo intervenute successivamente.

Il precedente referto, relativo agli esercizi 2015, 2016 e 2017- deliberato da questa Sezione con determinazione n. 43 del 16 aprile 2019 - è stato pubblicato in Atti parlamentari, XVIII legislatura, Doc. XV, n. 145.

1. ORDINAMENTO

L'Accademia della Crusca (di seguito abbreviata in Accademia), fondata a Firenze il 25 gennaio 1583, è un istituto culturale che, secondo quanto stabilito nello statuto vigente, approvato con decreto del Ministro per i beni e le attività culturali (di seguito Mibac¹) dell'8 settembre 2011, persegue l'obiettivo di sostenere la lingua italiana nel suo valore storico di fondamento dell'identità nazionale e di promuoverne lo studio e la conoscenza, anche all'estero, con attenzione all'evoluzione attuale, nel quadro del multilinguismo europeo e della comunicazione mondiale.

Con il decreto del Ministro per la pubblica amministrazione e l'innovazione e del Ministro per la semplificazione normativa del 19 novembre 2008 (emanato ai sensi dell'art. 26, comma 1, del d.l. 25 giugno 2008, n. 112 convertito, con modificazioni, dalla l. 6 agosto 2008, n. 133²) l'Accademia, inclusa nell'elenco Istat delle amministrazioni inserite nel conto economico consolidato (tra gli "Enti produttori di servizi assistenziali, ricreativi e culturali"), è stata confermata quale ente pubblico non economico.

L'Accademia è sottoposta alla vigilanza del Mibac - Direzione generale biblioteche e istituti culturali (si veda, da ultimo, il decreto del Ministro del 27 marzo 2015).

L'attività istituzionale dell'Accademia è rivolta per previsione statutaria, in primo luogo, alla ricerca scientifica sulla lingua italiana e alla formazione di giovani ricercatori. Inoltre, essa è diretta a dare sostegno ai compiti di educazione linguistica intestati alla scuola. A tali fini, l'Ente si adopera per la conservazione e l'accrescimento del proprio patrimonio storico (biblioteca, archivio e museo).

L'Accademia, per quanto stabilito nello statuto, è articolata nei seguenti quattro centri di ricerca: a) filologia italiana; b) lessicografia italiana; c) grammatica italiana, storica, descrittiva e normativa; d) consulenza linguistica, svolta, anche mediante il periodico "La Crusca per voi"

¹ Il Ministero per i beni e le attività culturali, ha assunto la denominazione di Ministero per i beni e per le attività culturali e per il turismo (Mibact) una prima volta nel 2013 e, successivamente, nel 2019; dal 2021, ha assunto quella di Ministero della cultura (Mic).

² L'art. 26, comma 1, del d.l. n. 112 del 2008 ha previsto la soppressione degli enti pubblici non economici con organico inferiore alle 50 unità, inclusi nell'elenco Istat, pubblicato in attuazione del comma 5 dell'art. 1 della legge 30 dicembre 2004, n. 311, al novantesimo giorno dalla data di entrata in vigore della legge di conversione, ove non confermati con decreto del Ministro per la pubblica amministrazione e l'innovazione e del Ministro per la semplificazione normativa, da emanarsi entro il predetto termine.

e il sito *web*, a beneficio di quanti (istituzioni, uffici, scuole e privati cittadini) si rivolgono all'Accademia, ponendole quesiti sulla lingua italiana.

I centri di ricerca, che si avvalgono anche della collaborazione di professionalità esterne, operano ciascuno sotto la direzione di un accademico, il quale ogni anno presenta una relazione sulle attività svolte.

L'Ente collabora, per previsione statutaria, con l'Opera del vocabolario italiano (Ovi), istituto del Consiglio nazionale delle ricerche, che ha il compito di elaborare il Vocabolario storico italiano³ e che ha sede presso la stessa Accademia.

L'Accademia, anche in collaborazione con altre Istituzioni (quali, ad esempio, università italiane ed estere, Stato, Unione europea, Regioni o enti locali), svolge attività convegnistica e seminariale e organizza incontri anche di carattere divulgativo.

L'Ente può istituire e assegnare borse di studio a studenti di scuole secondarie di secondo grado e università.

³ L'Ovi è membro fondatore della Federazione europea delle istituzioni linguistiche nazionali Efnil e della sezione italiana dell'*European research infrastructure consortium (Digital research infrastructure for the arts and humanities)* Dariah-Eric). L'Ovi pubblica in rete il Tesoro della lingua italiana delle origini, che costituisce la parte antica del Vocabolario storico italiano, e il *Corpus* testuale dell'italiano antico. Inoltre, produce e mette a disposizione degli studiosi *software* lessicografico avanzato.

2. ORGANI E OIV

Sono organi dell'Accademia:

- il Collegio degli accademici;
- il Consiglio direttivo;
- il Presidente;
- il Collegio dei revisori dei conti.

Secondo quanto previsto dallo statuto, il corpo accademico, si compone di tre classi: gli accademici ordinari, i corrispondenti italiani e i corrispondenti esteri. Tutti gli accademici sono scelti per cooptazione e nominati a vita. La loro partecipazione alle attività dell'Accademia è gratuita⁴.

Il Collegio degli accademici è l'organo assembleare al quale hanno diritto e dovere di intervenire tutti gli accademici ordinari. Il Collegio, tra l'altro, stabilisce gli indirizzi programmatici dell'Accademia e approva la relazione annuale del Presidente e i bilanci; in seduta straordinaria elegge il Presidente e i consiglieri. Il Collegio accademico, si è riunito 2 volte in seduta ordinaria nel 2018 e 4 volte nel 2019, di cui, due in seduta ordinaria e due in seduta straordinaria.

Il Consiglio direttivo è formato dal Presidente e da quattro consiglieri, due dei quali svolgono le funzioni di vicepresidente e di accademico segretario. I consiglieri, scelti tra gli accademici ordinari, restano in carica per tre anni, fino all'approvazione del bilancio relativo all'ultimo esercizio del mandato, e sono rieleggibili.

Il Consiglio, tra l'altro, svolge i compiti di ordinaria e straordinaria amministrazione, delibera i progetti di bilancio predisposti dal segretario amministrativo⁵ ed elabora proposte di modifica dello statuto.

⁴ Secondo quanto previsto dall'articolo 3 dello Statuto, al compimento dei 70 anni di età, gli accademici delle tre classi che abbiano maturato cinque anni di anzianità accademica, sono considerati in soprannumero e i posti vacanti vengono assegnati a nuovi accademici. Gli accademici soprannumerari sono equiparati a quelli di ruolo e restano quindi titolari di tutti i diritti e doveri previsti dal medesimo statuto e dai regolamenti. Alla fine dell'esercizio 2019, il Corpo accademico era composto da 42 accademici ordinari (di cui 22 emeriti), 19 corrispondenti italiani (di cui 7 emeriti) e 28 accademici esteri (di cui 12 emeriti).

⁵ Secondo quanto previsto dall'art. 18 dello statuto dell'Accademia, il segretario amministrativo ha la responsabilità della gestione; provvede, sotto la direzione del Presidente, a dare esecuzione alle delibere del Collegio degli accademici e del Consiglio direttivo; cura l'attuazione delle decisioni e dei provvedimenti adottati dal presidente; dirige, coordina e controlla il personale addetto agli uffici e ai servizi dell'Accademia; assiste alle riunioni degli organi collegiali quando vengono trattati argomenti attinenti all'attività gestionale e patrimoniale; assiste l'accademico segretario nell'espletamento delle sue funzioni.

Il Consiglio direttivo si è riunito 11 volte nel 2018 e 9 volte nel 2019. Il Consiglio direttivo, in carica per il periodo in esame, è stato eletto nella seduta del Collegio accademico del 5 maggio 2017 per la durata di un triennio.

Il Presidente rappresenta l'Ente e sovrintende all'attività accademica in tutti i suoi aspetti, convocando e presiedendo le riunioni del Collegio degli accademici e del Consiglio direttivo. Egli resta in carica tre anni ed è rieleggibile per non più di due mandati consecutivi.

Il Presidente, già nominato dal Collegio degli accademici nella seduta del 23 maggio 2014, è stato confermato per la prima volta nella seduta del 5 maggio 2017, nonché, per la seconda volta, nella seduta del 30 giugno - 1°luglio 2020.

Il Collegio dei revisori dei conti, composto da tre membri effettivi (tra i quali viene eletto un Presidente) e due supplenti⁶, dura in carica tre anni, fino all'approvazione del bilancio relativo all'ultimo esercizio del mandato; i suoi componenti sono rieleggibili. Il Collegio verifica la regolare tenuta delle scritture contabili, redige apposita relazione per l'assemblea annuale del Collegio degli accademici ed effettua periodiche verifiche di cassa.

L'organo, costituito nella seduta del Collegio accademico del 26 aprile 2016, è rimasto in carica fino al 16 giugno 2019. Il nuovo Collegio dei revisori si è poi insediato l'11 luglio 2019.

Con delibera del 27 giugno 2014, è stato costituito in forma monocratica l'organismo indipendente di valutazione della *performance* (Oiv), di cui all'art. 14 del d.lgs. 27 ottobre 2009, n. 150. L'organismo è stato rinnovato nella seduta del 5 marzo 2018⁷, in cui l'incarico è stato conferito a un soggetto diverso dal precedente.

2.1 Spese per organi e per Oiv

La partecipazione degli accademici alle attività dell'Accademia è gratuita (art. 3, comma 2, dello statuto). Pertanto, i componenti del Collegio accademico e del Consiglio direttivo non percepiscono alcun compenso, bensì unicamente il rimborso spese per la partecipazione alle riunioni.

Diversamente, al Presidente e ai componenti del Collegio dei revisori, oltre al rimborso delle spese, spetta una indennità di carica.

⁶ Un membro effettivo viene nominato dal Collegio accademico. Per quanto riguarda gli altri componenti, il MiC e il Mef designano un membro effettivo e un membro supplente ciascuno.

⁷ Il componente unico dell'organismo indipendente di valutazione (Oiv) era stato nominato dal Consiglio direttivo nell'ottobre 2014 per un triennio.

In particolare, l'indennità di carica del Presidente del collegio revisori è pari a 3.000 euro annui, mentre quella corrisposta a ciascuno dei componenti è pari a 2.600 euro.

Non vengono corrisposti gettoni di presenza per la partecipazione alle riunioni.

La tabella che segue riporta la spesa di competenza per i componenti degli organi negli esercizi 2018 e 2019.

Tabella 1 - Spese per organi

Tipologia di spesa	2017	2018	Var. ass.	Var. %	2019	Var. ass.	Var. %
Indennità di carica ai componenti e Presidente del Collegio dei revisori	8.680	8.200	-480	-5,53	7.661	-539	-6,57
Rimborsi spese ai componenti e Presidente del Collegio dei revisori	1.327	1.200	-127	-9,59	1.522	322	26,83
Rimborsi spese al Presidente e ad ai componenti del Collegio accademico e del Consiglio direttivo	5.947	5.612	-335	-5,63	5.537	-75	-1,33
Spese ulteriori per gli organi collegiali*	734	292	-442	-60,22	789	497	170,17
Totale	16.688	15.304	-1.384	-8,29	15.509	205	1,34
Oiv	4.640	3.000	-1.640	-35,34	3.000	0	0,00
Inps carico Ente su compenso sindaci revisori	0	480	480	100,00	647	167	34,85
Totale	21.328	18.784	-2.544	-11,93	19.156	372	1,98

Fonte: elaborazione Corte dei conti su dati dell'Ente

*Spese sostenute direttamente dall'Accademia, anziché dai beneficiari

Riguardo all'indennità di carica corrisposta al Presidente e ai componenti del collegio dei revisori, nel 2019 si verifica una diminuzione pari al 6,57 per cento, dovuta alla sostituzione di uno dei componenti.

La spesa per l'Oiv, pari a euro 4.640 nel 2017, scende a euro 3.000 nel 2018 e rimane inalterata nel 2019.

Nel 2018, rispetto all'anno precedente, la spesa complessiva per gli organi e per l'Oiv registra un decremento dell'11,93 per cento (da 21.328 euro a 18.784 euro). Nell'esercizio successivo si registra, invece, un lieve aumento (dell'1,98 per cento) dovuto essenzialmente all'incremento delle spese ulteriori per gli organi collegiali.

3. PERSONALE

La dotazione organica dell'Accademia, approvata con Decreto interministeriale del Ministro dell'economia e delle finanze e del Ministro per i beni e le attività culturali n. 366 dell'8 agosto 2019, prevede, nel 2018, 10 unità di personale, a fronte delle 7 unità precedentemente previste. Il Piano triennale dei fabbisogni di personale dell'Accademia della Crusca per il triennio 2019-2021 (approvato dal Consiglio direttivo con deliberazione n. 63 del 17 settembre 2019) prevede 11 unità, rispetto alle 10 precedenti.

A fronte di tale dotazione organica, il personale in servizio, sin dal 2014, è pari a 6 unità, come evidenziato nella tabella seguente.

Tabella 2 - Dotazione organica e personale in servizio

Area/livelli economici	Dot. organica			Pers. in servizio			Scostamento		
	2017	2018	2019*	2017	2018	2019	2017	2018	2019
Dirigente		1					0	-1	0
C	3	5	6	3	3	3	0	-2	-3
B	2	3	4	2	2	2	0	-1	-2
A	2	1	1	1	1	1	-1	0	0
Tot.	7	10	11	6	6	6	-1	-4	-5

Fonte: elaborazione Corte dei conti su dati dell'Ente.

*Con riferimento al 2019, non è ancora intervenuta l'approvazione della rideterminazione della dotazione organica da parte del Ministero vigilante e del Mef. Il dato riportato è quindi quello che risulta dal Piano triennale di fabbisogno del personale, approvato dall'Ente.

L'esigenza di aumentare la dotazione organica è stata prospettata dall'Accademia già nel Piano triennale dei fabbisogni di personale per il triennio 2018-2020 che, in relazione all'espansione delle attività dell'Ente, prevedeva un aumento di 2 unità di personale inquadrato nella posizione C1, una unità di livello B1 e un dirigente di seconda fascia per le funzioni di segretario amministrativo.

A tale riguardo, è intervenuta la l. 30 dicembre 2018, n. 145, che ha autorizzato l'Accademia allo svolgimento delle procedure concorsuali per l'assunzione di tre unità di personale a tempo indeterminato e un segretario amministrativo a tempo determinato, stanziando le risorse a tal uopo necessarie⁸.

⁸ In particolare, l'art. 1, comma 369, della legge n. 145 del 2018, ha stabilito che "... la dotazione organica dell'Accademia della Crusca di cui al decreto del Ministro per i beni e le attività culturali 1° marzo 2002 è incrementata di tre unità di personale non dirigenziale", con autorizzazione, "in deroga alle vigenti facoltà assunzionali e alle disposizioni dell'articolo 4, comma 3, del

L'Accademia aveva avviato le procedure relative all'adozione dei bandi per l'assunzione del predetto personale. Tuttavia, la gestione di tali procedure si è rivelata impegnativa per l'Ente, che si è quindi rivolto a un consulente esterno per la stesura dei relativi bandi di concorso.

Inoltre, per motivi di necessità legati alla stesura del rendiconto 2019, il 5 marzo 2020, l'Ente ha emanato un bando per la selezione di un consulente contabile esterno. Successivamente, a causa dell'emergenza epidemiologica da COVID-19, sono state sospese le procedure concorsuali ed è stato altresì annullato il bando predetto, considerato che l'allungamento dei tempi dovuto all'emergenza sanitaria aveva reso allo stato inattuale l'esigenza dell'amministrazione.

Al momento, non sono stati pubblicati i bandi di concorso per le unità di personale non dirigenziale. L'Ente ha rappresentato di essersi rivolto, a tal fine, al Dipartimento della funzione pubblica.

Quanto alla procedura per l'assunzione a tempo determinato del Segretario amministrativo, il Consiglio direttivo dell'Ente ha approvato, con deliberazione n. 96 del 31 maggio 2021, l'avviso della relativa selezione pubblica per titoli e colloquio. Il bando è stato poi pubblicato sulla Gazzetta Ufficiale il 27 luglio scorso.

A tale riguardo, si rileva l'importanza dell'espletamento delle procedure concorsuali per l'assunzione delle tre unità di personale non dirigenziale a tempo indeterminato e del Segretario amministrativo, che appaiono come necessarie al fine di garantire la rispondenza dell'assetto organizzativo alle esigenze di funzionalità dell'Accademia.

decreto-legge 31 agosto 2013, n. 101, convertito, con modificazioni, dalla legge 30 ottobre 2013, n. 125, e senza il previo svolgimento delle procedure di mobilità di cui all'art. 30 del d. lgs. 30 marzo 2001, n. 165, ad assumere, nell'anno 2019, a tempo indeterminato, mediante apposita procedura concorsuale per titoli ed esami, un contingente di personale di due unità, appartenenti all'area C, posizione economica C1, e di una unità appartenente all'area B, posizione economica B1". La citata legge di bilancio per il 2019, nell'art. 1, comma 370, ha poi disposto che il contratto di lavoro subordinato a tempo determinato per l'incarico di segretario amministrativo, scelto tramite procedura di selezione pubblica, tra persone di comprovata qualificazione professionale, ha una durata non inferiore a tre anni e non superiore a cinque anni e può essere rinnovato per una sola volta. Il comma 371 della medesima legge di bilancio, inoltre, ha previsto un finanziamento aggiuntivo in favore dell'Accademia pari a euro 236.000, a decorrere dal 2019, per far fronte ai costi dei commi 369 e 370.

Tabella 3 - Spesa per il personale - Impegni di competenza

Spesa del personale	2017	2018	Var. ass.	Var.%	2019	Var. ass.	Var.%
Stipendi e altri assegni fissi	142.359	150.049	7.690	5,40	151.453	1.404	0,94
Spese per viaggi e missioni	0	0	0	0,00	0	0	0,00
Oneri previdenziali e assistenziali	43.785	46.372	2.587	5,91	48.026	1.654	3,57
Altri oneri sociali a carico dell'Ente	1.902	1.668	-234	-12,32	2.655	988	59,21
Acquisto buoni pasto per personale dipendente	2.672	2.672	0	0,00	2.482	-191	-7,13
Salario accessorio	29.288	29.172	-116	-0,40	29.097	-74	-0,25
Acconto imposta sostitutiva rivalutazione TFR	561	866	306	54,55	0	-866	-100,00
Imposta sostitutiva rivalutazione tfr	0	0	0	0,00	929	929	100,00
Inps a carico Ente su collaborazioni	0	7.826	7.826	100,00	0	-7.826	-100,00
Arretrati per adeguamento stipendi CCNL funzioni centrali 2016-2018	0	2.545	2.545	100,00	0	-2.545	-100,00
Uscite per lavoro straordinario dipendenti	0	1.023	1.023	100,00	121	-902	-88,15
Spesa del personale	220.567	242.194	21.627	9,81	234.764	-7.430	-3,07
Totale spesa corrente*	1.680.476	1.690.432	9.956	0,59	1.435.794	-254.638	-15,06
Incidenza % spesa personale/spesa corrente	13,13	14,33			16,35		

Fonte: elaborazione Corte dei conti su dati dell'Ente

*= voce comprensiva della quota di accantonamento per il trattamento di fine rapporto (12.977 euro nel 2017, 15.662 euro nel 2018 e 14.330 euro nel 2019).

Nel 2018, la spesa per il personale, pari a euro 242.194, registra un incremento del 9,8 per cento, rispetto all'anno precedente (euro 220.567), conseguente al ricalcolo del salario accessorio spettante ai dipendenti, che ha comportato la corresponsione di emolumenti arretrati relativi a cinque anni precedenti. Inoltre, due dipendenti (di qualifica A2 e B2) sono stati inquadrati nel livello economico superiore (rispettivamente A3 e B3). Per tale ragione, risultano aumentati anche gli oneri previdenziali e assistenziali a carico dell'Ente, che passano da euro 43.785 nel 2017 a euro 46.372 nel 2018 ed euro 48.026 nel 2019.

Altri costi hanno riguardato la spesa di buoni pasto da fornire al personale dipendente; tali costi sono stati pari a euro 2.672 nel 2018 e a euro 2.482 nel 2019.

Sulla base dei dati riportati nel consuntivo, la spesa per il personale per il 2019 è pari ad euro 234.764. Tale importo, tuttavia, non considera i contributi Inps per l'unica collaborazione in corso per tale anno, pari a euro 7.789,46, che sono stati inseriti nel cap. 200 "Inps a carico Ente su collaborazione Segretario amministrativo"⁹.

⁹ Nel bilancio relativo al 2017 i contributi Inps, pari a euro 8.491,20 sono stati inseriti nel cap. 150 "Collaborazione coordinata e continuativa per responsabile amministrativo".

L'incidenza della spesa per il personale sul totale della spesa corrente si presenta in aumento, rispetto all'esercizio precedente, passando dal 13 per cento circa del 2017 a poco più del 14 per cento nel 2018 e al 16,35 per cento nel 2019.

L'importo impegnato per il consulente per il servizio elaborazione paghe (al netto di IVA e cassa previdenziale) è stato di 3.900 euro, nel 2018, e di euro 3.060 nel 2019. Il relativo importo è incluso tra i costi per il "servizio paghe", nell'ambito dei contratti per servizi di importo inferiore a euro 40.000, conclusi mediante affidamento diretto.

I corrispettivi per ricercatori ed esperti esterni (linguisti, informatici, bibliotecari, archivisti) hanno invece evidenza contabile tra le spese dei progetti di ricerca, nell'ambito dei quali detti soggetti hanno operato.

Con la delibera del Consiglio direttivo n. 19, del 12 marzo 2019, è stato prorogato fino al 30 novembre 2019 il contratto di collaborazione coordinata e continuativa per le "funzioni di segretario amministrativo e gestione e compimento di progetti dell'Accademia", che era stato già oggetto di una prima proroga effettuata con la delibera n. 323 CD/2017 fino al 15 aprile 2019. Il relativo compenso è pari a 45.000 euro per il 2018 e a 31.875 euro per il 2019.

La spesa impegnata per consulenze e collaborazioni, riportata nella seguente tabella, evidenzia, nel 2018, un importo pari a euro 79.915, in diminuzione del 24,25 per cento rispetto al precedente esercizio. Nel 2019, tale spesa pari a euro 90.719, registra invece un aumento del 13,52 per cento rispetto al 2018.

Tabella 4 - Consulenze e collaborazioni

Consulenze e collaborazioni	2017	2018	Var. ass.	Var. %	2019	Var. ass.	Var. %
Collaborazioni occasionali	5.300	2.395	-2.905	-54,81	12.500	10.105	421,92
Collaborazioni occasionali con voucher	702	270	-432	-61,54	144	-126	-46,67
Collaborazioni occasionali per la realizzazione dei progetti	0	0	0	0	0	0	0
Collaborazioni occasionali per attività di docenza	8.000	2.700	-5.300	-66,25	3.300	600	22,22
Consulenze informatiche per progetti	0	0	0	0	0	0	0
Co.co.co. per responsabile amministrativo	45.000	45.000	0	0,00	31.875	-13.125	-29,17
Co.co.co. per realizzazione progetti	0	0	0	0	0	0	0
Altre co.co.co.	0	0	0	0	0	0	0
Consulenze legali e notarili	0	0	0	0	0	0	0
Diritto d'autore	46.500	29.550	-16.950	-36,45	42.900	13.350	45,18
Totale consulenze e collaborazioni	105.502	79.915	-25.587	-24,25	90.719	10.804	13,52

Fonte: elaborazione Corte dei conti su dati dell'Ente

4. VERIFICA DEI LIMITI DI SPESA

L'Accademia rientra nell'elenco delle amministrazioni pubbliche inserite nel conto economico consolidato individuate ai sensi dell'articolo 1, comma 3 della l. 31 dicembre 2009, n. 196 e, pertanto, è assoggettata alle misure di contenimento della spesa che sono rivolte alle citate amministrazioni.

Tuttavia, ai sensi dell'art. 10 del d.l. 8 agosto 2013, n. 91 (recante "*disposizioni urgenti per la tutela, la valorizzazione e il rilancio dei beni e delle attività culturali e del turismo*"), convertito, con modificazioni, dalla l. 7 ottobre 2013, n. 112, non si applicano all'Accademia le disposizioni di cui all'art. 6, commi 8 (limiti alle spese per relazioni pubbliche, convegni, mostre, pubblicità e rappresentanza) e 12 (limiti alle spese per missioni, anche all'estero), del d.l. 31 maggio 2010, n. 78, convertito, con modificazioni, dalla legge 30 luglio 2010, n. 122.

Ai sensi del predetto art. 10 del d.l. n. 91 del 2013, la riduzione dei consumi intermedi di cui all'art. 8, comma 3, del d.l. 6 luglio 2012, n. 95, convertito, con modificazioni, dalla l. 7 agosto 2012, n. 135, a decorrere dall'anno 2014, è stabilita nell'8 per cento¹⁰. L'art. 50, comma 3, del d.l. 24 aprile 2014, n. 66, convertito, con modificazioni, nella l. 23 giugno 2014, n. 89, ha poi previsto una ulteriore riduzione, a decorrere dall'anno 2014, del 5 per cento.

L'Accademia è altresì esclusa dall'ambito di operatività dell'art. 1, comma 5, del d.l. 31 agosto 2013, n. 101, convertito, con modificazioni, nella l. 30 ottobre 2013, n. 125, che ha posto nuovi limiti alle spese per studi e incarichi di consulenza (di cui all'art. 6, comma 7, del citato d.l. n. 78 del 2010), per il 2014 e il 2015.

Per quanto concerne il rispetto delle misure di contenimento della spesa¹¹, si rileva che l'Ente, tenuto conto dell'invito, espresso al riguardo nella precedente determina di questa Sezione n. 26 del 31 marzo 2016, ha versato all'erario sia nel 2018, sia nel 2019, le seguenti somme:

- euro 22.901,37, ai sensi dell'art. 8, comma 3, del citato d.l. n. 95 del 2012;
- euro 6.231,78, ai sensi dell'art. 6, comma 21, del citato d.l. n. 78 del 2010;
- euro 14.313,36, in base all'applicazione dell'art. 50, comma 3, del citato d.l. n. 66 del 2014.

¹⁰ L'art. 10 comma 1, indicato nel testo, ha come destinatari "gli enti e gli organismi, anche aventi personalità giuridica di diritto privato, che operano nel settore dei beni e delle attività culturali, vigilati o comunque sovvenzionati dal Ministero dei beni e delle attività culturali e del turismo, ivi inclusi i teatri stabili di iniziativa pubblica e i relativi circuiti e associazioni".

¹¹ Il Collegio dei revisori ha rilevato che l'Accademia, nel corso del 2018, non ha rispettato i limiti imposti dal d.l. n. 78 del 2010 e quelli relativi al contenimento della spesa per consumi intermedi a causa del mutato quadro normativo rispetto all'anno preso a riferimento (2011) e dell'incremento dell'attività, cui è corrisposto un aumento del finanziamento statale. Sono state comunque appostate in bilancio le risorse per i relativi versamenti che, per l'esercizio 2018, sono stati effettuati al bilancio dello Stato nei termini previsti.

5. OBBLIGHI DI PUBBLICITÀ E COMUNICAZIONE. PREVENZIONE DELLA CORRUZIONE

Sul sito dell'Ente risultano pubblicati i bilanci, nonché i dati trimestrali e annuali concernenti l'indicatore dei pagamenti, in applicazione dell'art. 29 del d. lgs. n. 33 del 14 marzo 2013, come modificato dall'art. 8, comma 1, lettere *a), b) e c)*, del d.l. n. 66 del 24 aprile 2014, convertito con modificazioni dalla legge n. 89 del 23 giugno 2014.

Il dato annuale dell'indicatore di tempestività dei pagamenti, che deve tendere a un risultato negativo, passa da 1 giorno nel 2017, a 5 giorni nel 2018 e a - 2 giorni nel 2019.

Risulta anche la pubblicazione sul sito delle determinazioni di questa Corte (art. 31 del citato d.lgs. n. 33 del 2013).

È stato nominato dal Consiglio direttivo anche un nuovo responsabile dell'anticorruzione e della trasparenza nella seduta del 29 gennaio 2018¹².

L'Accademia ha adottato, in data 29 gennaio 2018, con deliberazione del Consiglio direttivo n. 31 del 2018, il piano triennale 2018-2020 per la prevenzione della corruzione (art. 1, comma 5, della l. 6 novembre 2012, n. 190). Successivamente, con deliberazione del Consiglio direttivo n. 1 del 18 gennaio 2019, è stato approvato il piano triennale 2019-2021. Tali documenti sono pubblicati sul sito internet dell'Accademia nella sezione "Amministrazione trasparente"¹³.

L'Ente ha predisposto nel periodo di riferimento il piano triennale delle *performance* e ha redatto la relazione sulla realizzazione degli obiettivi in relazione all'anno precedente, validata dall'Oiv unitamente alle schede individuali, condizione per l'erogazione degli incentivi economici.

Sul sito dell'Accademia è data notizia, ai sensi dell'art. 30 del citato d.lgs. n. 33 del 2013¹⁴, della circostanza che l'Ente non è proprietario di beni immobili e che la sede attuale dell'Accademia,

¹² Il precedente responsabile dell'anticorruzione e della trasparenza era stato nominato dal Consiglio direttivo nella seduta del 27 settembre 2014 per un triennio.

¹³ Con successive delibere sono stati poi adottati i Piani triennali per la prevenzione della corruzione per le annualità 2020-2022 e 2021-2023, che risultano pubblicati sul sito dell'Ente.

¹⁴ Ai sensi dell'art. 30, modificato dall'art. 26, comma 1, del d. lgs. n. 97 del 25 maggio 2016, sono oggetto di pubblicazione "le informazioni identificative degli immobili posseduti e di quelli detenuti, nonché i canoni di locazione o di affitto versati o percepiti".

in Firenze presso la Villa Medicea di Castello¹⁵, è stata concessa in comodato gratuito dall’Agenzia del Demanio.

L’Ente ha effettuato le comunicazioni di cui all’art. 2, comma 222, della l. 23 dicembre 2009, n. 191, che prevede, per tutte le amministrazioni pubbliche di cui all’art. 1, comma 2, del d.lgs. n. 165 30 marzo 2001, n. 165, l’obbligo di trasmissione al MEF - Dipartimento del tesoro, dell’elenco identificativo dei beni, in proprietà o detenzione degli stessi soggetti pubblici, al fine della redazione del rendiconto patrimoniale delle Amministrazioni pubbliche ai valori di mercato.

¹⁵ La sede è stata concessa in comodato gratuito nel 2009 per diciannove anni. Ai sensi dell’art. 2, comma 398, della l. 24 dicembre 2007, n. 244, sono legittimati a richiedere a titolo gratuito la concessione dei beni immobili di cui all’art. 9 del d.P.R. 3 settembre 2005, n. 296 “le accademie e le istituzioni culturali non aventi scopo di lucro per lo svolgimento continuativo di attività culturali di interesse pubblico”. L’art. 4 del predetto d.P.R. n. 296 del 2005 (Regolamento concernente i criteri e le modalità di concessione in uso e in locazione dei beni immobili appartenenti allo Stato) prevede che la durata della concessione è stabilita in anni sei e che un termine superiore, non eccedente i diciannove, può essere stabilito con determinazione motivata dell’Agenzia del demanio.

6. ATTIVITÀ ISTITUZIONALE

Le attività e le iniziative realizzate dall'Accademia sono dettagliatamente esposte nella relazione annuale del Presidente.

Tra i principali eventi realizzati sotto la direzione scientifica dell'Accademia si evidenziano le "tornate" accademiche nelle quali gli Accademici ordinari, per almeno quattro volte all'anno, si riuniscono per discutere di temi culturali e di ricerca nell'ambito delle attività proprie dell'Accademia. Le tornate sono state 5 nel 2018 e 4 nel 2019.

Una parte importante delle attività istituzionali dell'Accademia è svolta nell'ambito della Biblioteca che, nel biennio in esame, è stata regolarmente aperta al pubblico, secondo quanto previsto dal regolamento, e che dispone di circa 150.000 volumi. Nel 2018, è proseguita l'attività di catalogazione dei materiali provenienti da acquisizioni straordinarie¹⁶ ed è stata conclusa la ricerca, già avviata nel 2017, finalizzata all'individuazione delle principali risorse disponibili in rete¹⁷. Nel 2019, nell'ambito della Biblioteca è continuata l'acquisizione digitale di riviste e abbonamenti alle banche dati ritenute di maggiore interesse, finalizzate alla realizzazione di una banca dati a uso interno dell'Istituto Opera del Vocabolario Italiano. Nel novembre dello stesso anno, è stata acquisita una donazione stimata in 1.292 volumi, proveniente dalla figlia di una accademica.

Nel 2018, sono proseguiti i lavori sui fondi conservati nell'Archivio storico, tra i quali si evidenzia quello svolto sul Fondo Vocabolario dedicato a "Il laboratorio lessicografico della quinta edizione del Vocabolario degli Accademici della Crusca". Nel 2019, è continuato il lavoro di digitalizzazione dei documenti dell'Archivio avviato nel 2017. Oltre a incrementare con nuove acquisizioni la raccolta di fondi prodotti da filologi e linguisti, è proseguita la catalogazione di altri fondi acquisiti più di recente.

Nell'ambito dell'attività editoriale, la pubblicazione delle tre Riviste scientifiche dell'Accademia, gli "Studi di filologia italiana", gli "Studi di lessicografia italiana" e gli "Studi di grammatica italiana", ha assunto una cadenza regolare, in seguito all'aggiudicazione della gara nel 2018 a una nuova società. Nel 2019 è stata poi aggiudicata la gara per le pubblicazioni relative a tale anno, per un importo di 34.265 euro.

¹⁶ Si tratta spesso di donazioni da parte di accademici.

¹⁷ Quali, ad esempio, cataloghi Opac, banche dati, periodici e libri elettronici, dizionari ed enciclopedie *online*, strumenti didattici o collezioni digitali.

Nel 2018 e nel 2019, sono proseguiti i tre progetti strategici dell'Accademia relativi al Vocabolario dell'italiano postunitario (VoDIM), all'Osservatorio degli europeismi, nonché al Vocabolario Dantesco. In particolare, con tale ultimo progetto, l'Accademia, in collaborazione con l'Opera del Vocabolario italiano (Ovi), intende celebrare il settimo centenario della morte di Dante Alighieri che ricorre nel 2021. Nel 2019, il Vocabolario ha avuto una continua implementazione, fino a raggiungere la pubblicazione *on line* di 500 lemmi.

Per la realizzazione di questo progetto, nel 2018 e nel 2019, si sono avuti a disposizione cinque assegni di ricerca, di cui, uno bandito dall'Ovi (finanziamento Cnr), uno dall'Università degli Studi di Firenze (finanziamento Accademia della Crusca-MIBACT), uno dall'Università degli Studi del Salento (finanziamento Accademia della Crusca-Fondazione Banca nazionale delle comunicazioni) e due dall'Università per stranieri di Siena (finanziamento Accademia della Crusca). Quanto al 2019, solo tre di questi assegni hanno avuto durata annuale, in quanto l'assegno bandito dall'Università degli Studi del Salento si è interrotto il 31 ottobre, mentre uno dei due assegni banditi dall'Università per stranieri di Siena è decorso a partire dal 16 aprile 2019.

Nel corso del 2018 e del 2019, l'Accademia ha proseguito le attività di formazione rivolte agli insegnanti della scuola primaria e secondaria di 1° e 2° grado, nonché la collaborazione con il Ministero degli affari esteri e della cooperazione internazionale (MAECI) per la Settimana della lingua italiana nel mondo, e quella con la Scuola superiore della Magistratura.

Nel corso dei due esercizi, ha continuato a svolgersi l'attività di consulenza linguistica, nel 2019 in particolare anche grazie alle risorse derivanti dal finanziamento da parte del MIBACT con fondi Arcus (peraltro progressivamente esauriti).

Sono altresì proseguiti i rapporti con le altre accademie e istituzioni culturali. Tra l'altro, nel 2019, l'Accademia ha ottenuto un assegno di ricerca cofinanziato dalla Regione Toscana sul programma POR-FSE 2014-2020 per il progetto ACCADeMUS - percorsi museali e apparati didattici dell'Accademia della Crusca.

7. ATTIVITÀ CONTRATTUALE

L'Accademia della Crusca in quanto ente pubblico non economico, nell'affidamento dei contratti pubblici di lavori, servizi e forniture, è tenuta al rispetto delle norme del d.lgs. 18 aprile 2016, n. 50. È altresì tenuta alle prescrizioni dettate per tali enti con riferimento al ricorso al mercato elettronico delle pubbliche amministrazioni e alle convenzioni quadro stipulate da Consip S.p.A.¹⁸.

Nel 2018, i contratti conclusi mediante adesione alle convenzioni stipulate da Consip S.p.A. sono stati 2, per una spesa pari ad euro 121.120; nel 2019 sono stati 3, per una spesa pari a euro 73.369.

Tabella 5 – Contratti

Tipologia contratti stipulati	N	2017	N	2018	Var.ass	Var.%	N	2019	Var.ass	Var.%
Servizi di importo inferiore ad euro 40.000	87	255.076	63	290.534	35.458	13,90	65	179.970	-110.565	-38,06
Forniture di importo inferiore ad euro 40.000	30	56.614	30	35.505	-21.108	-37,28	43	152.902	117.397	330,64
Servizi di importo pari o superiore ad euro 40.000 con procedura negoziata	1	46.284	2	296.546	250.262	540,71	2	59.973	-236.573	-79,78
Forniture di importo pari o superiore ad euro 40.000 con procedura negoziata	0	0	0	0	0	0	1	53.856	53.856	100,00
Lavori in affidamento diretto	2	9.748	2	9.248	-500	-5,13	3	5.711	-3.537	-38,24
Adesioni ad accordi quadro/convenzioni Consip	1	2.672	2	121.120	118.448	4.432,29	3	73.369	-47.751	-39,42
Totale contratti	121	370.394	99	752.953	382.559	103,28	117	525.780	-227.173	-30,17

Fonte: elaborazione Corte dei conti su dati dell'Ente

I contratti di servizi di importo inferiore ad euro 40.000, nel 2019 sono pari 65, con ciò aumentando rispetto ai 63 del 2018. Tuttavia, la relativa spesa è in diminuzione del 38,06 per cento passando da euro 290.534 nel 2018 a euro 179.970 nel 2019.

I contratti di forniture di importo inferiore ai 40.000 mila euro sono stati 30 nel 2018 e 43 nel 2019. La relativa spesa è passata da euro 35.505 a euro 152.902.

¹⁸ L'Accademia, in quanto ente pubblico non economico, rientra nell'ambito soggettivo di applicazione dell'art. 1, commi 449, secondo periodo, e 450 della l. n. 296 del 27 dicembre 2006, dell'art. 1, comma 7, del d.l. n. 95 del 6 luglio 2012, convertito in legge n. 135 del 7 agosto 2012, del d.m. Mef del 22 dicembre 2015 e dell'art. 1, commi 512 e 516, della legge n. 208 del 28 dicembre 2015.

Sono stati conclusi con procedura negoziata: 2 contratti di servizi in entrambi gli esercizi (per una spesa di euro 296.546 nel 2018 ed euro 59.973 nel 2019) e 1 contratto di forniture nel 2019 per una spesa di euro 53.856.

I contratti di lavori conclusi mediante affidamento diretto sono stati due nel 2018, per un totale di euro 9.248, e 3 nel 2019, per un importo di euro 5.711.

Negli esercizi in esame, i contratti conclusi mediante ricorso al mercato elettronico delle pubbliche amministrazioni sono stati 46 nel 2018 e 56 nel 2019.

Complessivamente, la spesa per i contratti è più che raddoppiata nel 2018 rispetto al 2017 (passando da 370.394 euro a 752.953 euro), mentre si presenta in diminuzione nel 2019 (30,17 per cento in meno rispetto all'esercizio precedente).

8. RISULTATI CONTABILI DELLA GESTIONE

Il rendiconto generale dell'Accademia è costituito, ai sensi dell'articolo 38 del d.p.r. 27 febbraio 2003, n. 97, dal conto del bilancio, dal conto economico, dallo stato patrimoniale e dalla nota integrativa. Al rendiconto generale sono allegati: la situazione amministrativa, la relazione sulla gestione e la relazione del Collegio dei revisori dei conti.

Il d.p.r. 4 ottobre 2013, n. 132¹⁹ ha stabilito, all'art. 3, che "Le amministrazioni pubbliche in regime di contabilità finanziaria, a partire dall'esercizio 2015, adottano un piano dei conti integrato - finanziario ed economico-patrimoniale - secondo lo schema di cui all'allegato 1²⁰.

Negli esercizi 2018 e 2019, l'Accademia, al fine di consentire la rilevazione unitaria dei fatti gestionali, sia sotto il profilo finanziario, sia sotto il profilo economico-patrimoniale, ha utilizzato un sistema contabile integrato, nel quale i fatti gestionali misurabili in termini economici e patrimoniali sono strettamente collegati alle rilevazioni della contabilità finanziaria.

L'Accademia ha predisposto il piano annuale degli indicatori e risultati attesi di bilancio e la ripartizione delle spese per missioni e programmi (artt. 4 e ss., 21 e ss., 9 e ss. del d.lgs. 31 maggio 2011, n. 91) per gli esercizi 2018 e 2019, nonché la classificazione Cofog²¹.

Per quanto attiene a tale classificazione, il Mef, con riferimento all'esercizio finanziario 2019, ha rilevato che l'ente ha associato al programma di spesa la classificazione di III livello e non quella di II livello (gruppo), così come previsto dalla normativa vigente. Si invita quindi l'Ente ad assicurare per il futuro la corretta associazione.

Come rilevato anche dal Mef e dal Collegio dei revisori, l'Ente non ha ancora adottato il Regolamento di amministrazione e contabilità.

I rendiconti relativi agli esercizi 2018 e 2019 sono stati deliberati dal Consiglio direttivo, rispettivamente, il 30 aprile 2019 e il 26 giugno 2020, e, previo parere favorevole del Collegio

¹⁹ Regolamento concernente le modalità di adozione del piano dei conti integrato delle amministrazioni pubbliche, ai sensi dell'articolo 4, comma 3, lettera a), del decreto legislativo 31 maggio 2011, n. 91.

²⁰ Piano dei conti integrato sostituito, dapprima, dall'articolo 1 del decreto del Ministero dell'economia e delle finanze del 22 febbraio 2016 e dall'articolo 1 del decreto dello stesso Ministero del 6 marzo 2017, nonché, successivamente dall'art. 1, comma 1, del decreto del Ministero dell'economia e delle finanze del 25 gennaio 2019.

²¹ A tale riguardo, il d.P.C.M. 12 dicembre 2012 ha definito le linee guida generali per l'individuazione delle missioni e dei programmi di spesa delle amministrazioni pubbliche. Ulteriori indicazioni sono contenute nella circolare del Ministero dell'economia e delle finanze n. 23 del 13 maggio 2013. La metodologia della sperimentazione e le istruzioni operative sono stabilite dal decreto del Ministero dell'economia e delle finanze del 1° ottobre 2013.

dei revisori, sono stati approvati dal Collegio degli accademici il 9 maggio 2019 e il 30 giugno 2020.

Si riportano di seguito i principali saldi della gestione relativa agli esercizi 2018 e 2019.

Tabella 6 – Sintesi dei dati contabili

Sintesi dati contabili	2017	2018	Var. ass.	Var. %	2019	Var. ass.	Var. %
Avanzo/disavanzo di competenza	5.949	1.330	-4.619	-77,65	20.145	18.815	1.414,84
Risultato di amministrazione	299.273	300.602	1.329	0,44	561.412	260.810	86,76
Risultato economico	40.878	32.515	-8.363	-20,46	9.430.820	9.398.305	28.904,52
Patrimonio netto	55.922.993	56.879.893	956.900	1,71	66.310.712	9.430.819	16,58
Fondo cassa al 31 dicembre	1.030.796	723.912	-306.884	-29,77	1.059.958	336.046	46,42

Fonte: elaborazione Corte dei conti su dati dell'Ente

La gestione finanziaria dell'Accademia si presenta sostanzialmente stabile con un avanzo finanziario che diminuisce nel 2018, rispetto all'esercizio precedente, per poi aumentare nel 2019 di euro 18.815 in valore assoluto, attestandosi a euro 20.145.

Negli esercizi in esame, il risultato di amministrazione si presenta in crescita per effetto delle maggiori riscossioni in conto residui, passando da euro 300.602 nel 2018, a euro 561.412 nel 2019.

Considerevole è l'aumento del risultato economico, generato dalle componenti straordinarie di reddito derivanti da una prima rivalutazione di cespiti presenti nella contabilità dell'ente che non erano allineati con quelli presenti nelle relazioni di aggiornamento dell'inventario del patrimonio, che passa da euro 32.515 nel 2018 a euro 9.430.820 nell'esercizio successivo.

Il patrimonio netto, già in lieve aumento nel 2018, aumenta ulteriormente del 16,58 per cento nel 2019, per effetto del considerevole avanzo di esercizio da destinare integralmente a riserva indisponibile.

Il fondo cassa è pari a euro 723.912 nel 2018 e a euro 1.059.958 nel 2019.

8.1 Rendiconto finanziario

La gestione finanziaria dell'Accademia si chiude con un avanzo di competenza pari a 1.330 euro nel 2018 e 20.145 euro nel 2019, con un incremento in valore assoluto, rispetto all'esercizio precedente, di 18.815 euro.

La tabella che segue riporta le entrate correnti di competenza del 2018 e del 2019. Non sono iscritte entrate in conto capitale.

Tabella 7 - Entrate - Accertamenti di competenza

Entrate correnti	2017	2018	Var. ass.	Var. %	2019	Var. ass.	Var. %
Trasferimenti da parte dello Stato							
Quota 5 per mille	44.077	47.417	3.340	7,58	44.891	-2.526	-5,33
Contributo Mibact per celebrazioni 700° anniversario Dante	0	18.901	18.901	100,00	0	-18.901	-100,00
Convenzione Ales	0	177.000	177.000	100,00	0	-177.000	-100,00
Contributo ordinario del ministero	153.323	0	0	-100,00	0	0	0
Contributo d.l. 201 L. n.214 del 22-12-2011	777.632	0	0	-100,00	0	0	0
Contributi Mibact su base normativa	500.000	1.112.646	612.646	122,53	1.130.634	17.988	1,62
Contributi Mibact da circ. n. 108/2012	6.396	2.250	-4.146	-64,82	4.496	2.246	99,82
Contributi Mibact tabella istituti culturali	0	145.000	145.000	100,00	145.000	0	0
totale	1.481.427	1.503.214	21.786	1,47	1.325.021	-178.193	-11,85
Contributi Regioni		34.125	34.125	100,00	34.125	0	0
Contributi Comuni e Province	14.950	26.028	11.078	74,10		-26.028	-100,00
Contributi da altri enti del settore pubblico	128.280	131.619	3.339	2,60	126.442	-5.177	-3,93
Vendita di beni e servizi	56.327	56.577	250	0,44	56.073	-504	-0,89
Poste correttive e compensative di uscite correnti	8.972	5.449	-3.524	-39,27	5.716	267	4,91
Entrate non classificabili in altre voci	106.082	92.582	-13.500	-12,73	100.200	7.618	8,23
totale entrate correnti	1.796.039	1.849.593	53.554	2,98	1.647.577	-202.016	-10,92
Gestioni speciali	0	0	0	0	2.538	2.538	100,00
Partite di giro	173.531	233.677	60.147	34,66	231.810	-1.867	-0,80
Totale generale	1.969.569	2.083.270	113.701	5,77	1.881.925	-201.345	-9,66

Fonte: elaborazione Corte dei conti su dati dell'Ente

Le entrate correnti sono pari a euro 1.849.593 nel 2018 (in aumento del 2,98 per cento rispetto al precedente esercizio) e a euro 1.647.577 nel 2019, in diminuzione del 10,92 per cento per effetto della chiusura del progetto di valorizzazione e difesa della lingua italiana finanziato da una convenzione con la società Ales - Arte, lavoro e servizi S.p.A., *in house* del Mibact. Tali entrate sono costituite in prevalenza da entrate statali e di altri enti pubblici.

In particolare, i contributi provenienti dal Mibact, sia di natura ordinaria, sia relativi a iniziative istituzionali, aumentano, nel 2018, dell'1,47 per cento, per poi diminuire nell'esercizio successivo dell'11,85 per cento. Anche i contributi del Miur e di altri enti pubblici, nel primo esercizio, aumentano del 2,60 per cento, mentre nel 2019 diminuiscono del 3,93 per cento. Andamento contrario mostrano, invece, i contributi dei soggetti privati che diminuiscono del 12,73 per cento nel 2018, e aumentano dell'8,23 per cento nel 2019. In entrambe le annualità viene meno il contributo di cui all'articolo 30, comma 6, lett. b), del d.l. 6 dicembre 2011, n. 201, convertito dalla l. 22 dicembre 2011, n. 214.

I contributi statali, nelle due annualità, sono così ripartiti:

- contributo ordinario del Mibact di cui all'art. 1 della l. 17 ottobre 1996, n. 534, pari a euro 145.000, sia nel 2018, sia nel 2019;
- finanziamento ordinario del Mibact, derivante dalla l. 28 dicembre 2015, n. 208, pari a euro 1.112.646 nel 2018 e a euro 1.130.634 nel 2019;
- contributo del Mibact per le celebrazioni dell'anniversario della morte di Dante Alighieri, pari a euro 18.901, presente solo nel 2018;
- contributo del Mibact per convegni e celebrazioni, pari ad euro 2.250 nel 2018 e a euro 4.496 nel 2019;
- convenzione con la società Ales S.p.A per il progetto di valorizzazione e difesa della lingua italiana, pari a euro 177.000, presente solo nel 2018.

La somma di questi contributi, pari a euro 1.503.214 nel 2018 e a euro 1.325.021 nel 2019, costituisce il totale delle entrate da parte dello Stato.

I contributi regionali, in precedenza assenti da un triennio, sono pari a euro 34.125 in entrambe le annualità.

I contributi di Province e Comuni, presenti solo nell'esercizio 2018, sono così ripartiti:

- contributo del comune di Firenze, pari a euro 14.950;
- contributo provinciale per il Progetto "Incontra la Crusca", pari a euro 11.078.

Il totale delle entrate provenienti da altri enti pubblici è costituito da:

- contributo Cnr-Ovi per euro 125.000, in entrambi gli esercizi;
- contributi di diversi Enti per pubblicazioni, pari a euro 6.619 per il 2018 e a euro 1.442 per il 2019.

I ricavi derivanti dalla vendita di beni e servizi sono pari a euro 56.577 nel 2018 e diminuiscono lievemente nel 2019, passando a euro 56.073.

In entrambi gli esercizi, non sono presenti entrate provenienti da redditi e proventi patrimoniali.

Le entrate destinate a poste correttive di spese correnti hanno riguardato poste derivanti da recuperi e rimborsi per euro 5.448 nel 2018 ed euro 5.716 euro nel 2019.

Nelle entrate non classificabili in altre voci, rientrano entrate di varia provenienza, tra cui quelle di soggetti privati e associazioni, come si seguito riportate:

- contributo dell'Associazione amici della Crusca, pari euro 4.300, presente solo nel 2018;
- contributi di enti privati e associazioni, pari a euro 6.758 nel 2018 e pari euro 1.683 nel 2019;

- contributo di euro 10.000, in entrambi gli esercizi, da parte della Fondazione CR di Ravenna per il progetto “Dante 2021”;
- contributo di euro 12.000 per il 2018 ed euro 6.500 per il 2019 per il progetto “UNICOOP”;
- contributo di euro 30.000 da parte dell’Ente CRF per il progetto “Le antiche guide della città”, presente solo nel 2018;
- contributi di soggetti pubblici e privati, per il progetto “Incontra la Crusca”, per euro 21.892 nel 2018 ed euro 23.597 nel 2019;
- entrate per diritti di autore, pari a euro 1.775 nel 2018 e a euro 927 nel 2019;
- credito verso l’erario pari a euro 1.221, presente solo nel 2018;
- deposito per il trattamento di fine rapporto in conto vincolato presso la tesoreria, per euro 15.476 nel 2018 ed euro 27.493 nel 2019.

Nel 2018, le entrate costituite dalle partite di giro, pari ad euro 233.677, crescono del 34,66 per cento rispetto all’anno precedente principalmente per effetto dell’aumento delle ritenute erariali su stipendi e borse di studio, nonché per l’aumento delle ritenute relative alla scissione contabile dell’Iva. Il dato diminuisce lievemente, dell’0,80 per cento nel 2019.

La tabella che segue riporta le spese correnti e in conto capitale di competenza relative al 2018 e al 2019.

Tabella 8 – Spese - Impegni di competenza

Spese correnti	2017	2018	Var. ass.	Var.%	2019	Var. ass.	Var.%
Uscite per gli organi dell'Ente	21.328	18.784	-2.544	-11,93	19.156	372	1,98
Oneri per il personale in attività di servizio	220.567	242.194	21627	9,81	234.764	-7.430	-3,07
Uscite per l'acquisto di beni di consumo e servizi	381.835	442.368	60.533	15,85	582.557	140.189	31,69
Totale funzionamento	623.730	703.346	79.616	12,76	836.477	133.131	18,93
Uscite per prestazioni istituzionali	868.058	862.967	-5.091	-0,59	474.263	-388.704	-45,04
Trasferimenti passivi	2.979	3.009	30	1,01	2.799	-211	-7,00
Oneri finanziari	83	148	65	78,31	507	359	242,50
Oneri tributari	55.717	60.802	5.085	9,13	63.811	3.009	4,95
Poste correttive e compensative di entrate correnti	0	0	0	0,00	160	160	100,00
Uscite non classificabili in altre voci	116.932	44.498	-72.434	-61,95	43.447	-1.051	-2,36
Totale interventi diversi	1.043.769	971.424	-72.345	-6,93	584.985	-386.439	-39,78
Accantonamento al trattamento di fine rapporto	12.977	15.662	2685	20,69	14.331	-1.331	-8,50
Totale spese correnti	1.680.476	1.690.432	9.956	0,59	1.435.794	-254.638	-15,06
Spese in conto capitale	2017	2018	Var. ass.	Var.%	2019	Var. ass.	Var.%
<i>1. Investimenti</i>							
Acquisto libri e manoscritti - con fondi ordinari	19.967	12.686	-7.281	-36,47	19.003	6.317	49,79
Aleph (software)	5.661	4.880	-781	-13,80	0	-4.880	-100,00
Ricostruzioni, ripristini e trasformazione di immobili	13.249	9.938	-3.311	-24,99	61.211	51.273	515,93
Acquisto documenti archivistici	10.000	86.150	76.150	761,50	40.081	-46.069	-53,48
Totale investimenti	48.877	113.654	64.777	132,53	120.294	6.640	5,84
<i>2. Acquisizione di immobilizzazioni tecniche</i>							
Acquisti di impianti, attrezzature e macchinari	8.683	2.269	-6.414	-73,87	14.657	12.388	545,95
Ripristini, trasformazioni e manutenzione straordinaria impianti, attrezzature e macchinari	14.925	28.062	13.137	88,02	11.131	-16.931	-60,33
Acquisti di mobili e macchina da ufficio	35.848	8.161	-27.687	-77,23	30	-8.131	-99,63
Restauro mobili ed arredi	0	5.000	5.000	100,00	11.800	6.800	136,00
Restauro e rilegatura libri e documenti vari	1.281	0	-1.281	-100,00	609	609	100,00
Acquisto mobili	0	0	0	0	12.146	12.146	100,00
Uscite per realizzazione nuovo sito responsivo	0	0	0	0	23.509	23.509	100,00
Fondo su appalti	0	685	685	100,00		-685	-100,00
Totale acquisizione di immobilizzazioni tecniche	60.737	44.177	-16.560	-27,27	73.882	29.705	67,24
Totale spese in conto capitale	109.614	157.831	48.217	43,99	194.176	36.345	23,03
Partite di giro	173.531	233.677	60.147	34,66	231.810	-1.867	-0,80
Totale spese	1.963.621	2.081.940	118.320	6,03	1.861.781	-220.160	-10,57

Fonte: elaborazione Corte dei conti su dati dell'Ente

Nel 2018, le spese correnti, pari a euro 1.690.432, sono in leggero aumento rispetto al 2017 (0,59 per cento), per poi diminuire nel 2019 del 15,06 per cento, attestandosi così a euro 1.435.794.

Le spese di funzionamento aumentano, sia nel 2018, passando da euro 623.730 a euro 703.346, sia nel 2019, in cui si registra una spesa di euro 836.477. Tale aumento è dovuto essenzialmente, alle maggiori uscite per l'acquisto di beni di consumo e servizi (che nel 2018 aumentano del 15,85 per cento e nel 2019 aumentano del 31,69 per cento). Le uscite per gli organi dell'Ente (comprehensive anche delle spese per l'Oiv) subiscono, invece, una contrazione nel 2018, per poi aumentare lievemente nel 2019, passando da euro 18.784 a euro 19.156.

Diminuiscono invece le spese per interventi diversi, passando da euro 1.043.769 del 2017 a euro 971.424 nel 2018, nonché a euro 584.985 nel 2019 (39,78 per cento in meno). La flessione registrata è dovuta principalmente alle uscite per prestazioni istituzionali che diminuiscono del 45,04 per cento, passando da euro 862.967 del 2018 a euro 474.263 nel 2019. L'accantonamento per il trattamento di fine rapporto, aumenta nel 2018 del 20,69 per cento, mentre diminuisce dell'8,50 per cento nel 2019, passando da euro 15.662 nel 2018 a euro 14.331 nel 2019.

Le spese in conto capitale sono pari a euro 157.831 nel 2018 ed euro 194.176 euro nel 2019, allorquando evidenziano un aumento del 23,03 per cento dovuto all'incremento sia del settore degli investimenti, sia dell'acquisizione delle immobilizzazioni tecniche.

In particolare, nel 2019 aumentano del 49,79 per cento le spese per acquisto di libri e manoscritti; mentre le spese per l'acquisto di documenti archivistici che, tra gli esercizi 2017 e 2018 avevano registrato una forte crescita, si dimezzano nel 2019, registrando una diminuzione del 53,48 per cento.

L'acquisizione di immobilizzazioni tecniche diminuisce del 27 per cento circa nel 2018, per poi aumentare del 67,24 per cento nel 2019, soprattutto in conseguenza dell'aumento, pari a euro 23.509, per la realizzazione del nuovo sito responsivo.

La tabella seguente evidenzia come i contributi rappresentino, nel 2018, il 96,65 per cento delle entrate correnti e, nel 2019, il 96,25 per cento. L'incidenza sulle spese finali è del 96,72 nel 2018 e del 97,29 per cento nel 2019.

L'analisi mostra come l'entità dei contributi assicuri il corretto equilibrio della gestione e consenta all'Ente di consolidare il proprio patrimonio.

Tabella 9 - Incidenza contributi su entrate e spese

Descrizione	2017	2018	2019
Totale contributi	1.730.739	1.787.567	1.585.788
Totale entrate correnti	1.796.039	1.849.593	1.647.577
Incidenza contributi/entrate correnti**	96,36	96,65	96,25
Totale spese correnti	1.680.476	1.690.432	1.435.794
Incidenza contributi/spese correnti	102,99	105,75	110,45
Totale spese finali	1.790.090	1.848.263	1.629.970
Incidenza contributi/spese finali	96,68	96,72	97,29

Fonte: elaborazione Corte dei conti su dati dell'Ente

* Nella voce sono compresi i contributi provenienti da soggetti sia pubblici, sia privati, nonché altre entrate.

** L'incidenza è riferita solo alle entrate correnti, in quanto non sono presenti entrate in conto capitale.

8.2 Gestione dei residui

La seguente tabella evidenzia la gestione dei residui nel periodo in esame.

Tabella 10 - Gestione dei residui

	Residui attivi	2017	2018	2019
Gestione dei residui	Residui al 1° gennaio (a)	596.379	436.868	617.286
	Riscossi (b)	166.465	216.386	549.448
	Variazioni (-)	193.314	0	14.511
	Da riscuotere (c)	236.600	220.482	53.327
Gestione di competenza	Residui di competenza (d)	200.268	396.804	55.360
Totale dei residui attivi	Residui attivi al 31 dicembre (c + d)	436.868	617.286	108.687
Variazione assoluta	(Res. al 31 dicembre - Res. al 1° gennaio)	-159.511	180.418	-508.599
Variazione percentuale	(Res al 31 dicembre / Res. al 1° gennaio.)	-26,75	41,30	-82,39
	Residui passivi	2017	2018	2019
Gestione dei residui	Residui 1° gennaio (a)	1.566.479	1.168.391	1.040.596
	Pagati (b)	603.238	594.688	622.480
	Variazioni (-)	208.404	0	255.177
	Da pagare (c)	754.837	573.703	162.939
Gestione di competenza	Residui di competenza (d)	413.554	466.893	444.293
Totale dei residui passivi	Residui passivi al 31 dicembre (c + d)	1.168.391	1.040.596	607.232
Variazione assoluta	(Res. al 31 dicembre - Res. al 1° gennaio)	-398.088	-127.795	-433.364
Variazione percentuale	(Res al 31 dicembre / Res. al 1° gennaio.)	-25,41	-10,94	-41,65

Fonte: elaborazione Corte dei conti su dati dell'Ente

Il totale dei residui attivi, al 31 dicembre 2019, è pari a euro 108.687 e si presenta, quindi, in diminuzione rispetto all'importo di euro 617.286 dell'esercizio precedente. In particolare, diminuiscono i residui di competenza, che sono pari a euro 55.360 nel 2019, e che nel 2018

erano pari a euro 396.804. Diminuiscono altresì i residui derivanti da esercizi precedenti, che sono pari a euro 220.482 nel 2018 e ad euro 53.327 nel 2019.

I residui passivi, al 31 dicembre 2019, registrano una diminuzione del 41,65 per cento rispetto al precedente esercizio, passando da euro 1.040.596 del 2018 ad euro 607.232 del 2019.

I residui passivi di competenza sono pari a euro 466.893 nel 2018 e ad euro 444.293 nel 2019. I residui passivi derivanti dagli esercizi precedenti ammontano ad euro 573.703 nel 2018 e ad euro 162.940 nel 2019.

La tabella evidenzia inoltre una variazione negativa dei residui attivi relativi agli anni precedenti pari a euro 193.314 nel 2017 e a euro 14.511 nel 2019. Analogamente, risulta una variazione negativa dei residui passivi relativi agli anni precedenti per un importo di euro 208.404 nel 2017 ed euro 255.177 nel 2019. Tali variazioni sono conseguenza del riaccertamento dei residui attivi e passivi avvenuto con la deliberazione n. 49 del Consiglio direttivo del 16 aprile 2018, per i residui attivi e passivi relativi al rendiconto 2017 e con la deliberazione n. 17 del Consiglio direttivo del 24 febbraio 2020, per quelli relativi al rendiconto 2019. Non risulta, invece, effettuato il riaccertamento dei residui relativi al rendiconto 2018.

Si rileva che, al 31 dicembre 2019, nell'ambito dei residui passivi, è impropriamente ricompreso l'importo di euro 96.993, relativo alla voce "Acquisto titoli di Stato eredità Tramontano". Si tratta di una parte del ricavato della vendita di beni mobili di pregio pervenuti all'Accademia nel 2006 in virtù di legato testamentario. Tale importo è stato accantonato negli anni, per essere impiegato nell'acquisto di titoli di Stato, e, al 31 dicembre 2019, risulta collocato in apposito fondo dello stato patrimoniale passivo, nell'ambito del fondo per rischi e oneri futuri.

L'Ente, ai sensi dell'art. 45 del d.p.r. n. 97 del 2003, è tenuto ad allegare al conto del bilancio il prospetto della situazione amministrativa, evidenziata nella tabella seguente.

Tabella 11 - Situazione amministrativa

Situazione amministrativa	2017	2018	Var. ass.	Var. %	2019	Var. ass.	Var. %
Consistenza di cassa al 1° gennaio	1.248.334	1.030.796	-217.538	-17,43	723.912	-306.884	-29,77
Riscossioni:							
- in conto competenza	1.769.302	1.686.466	-82.836	-4,68	1.826.565	140.099	8,31
- in conto residui	166.465	216.385	49.920	29,99	549.448	333.063	153,92
Totale	1.935.767	1.902.851	-32.916	-1,70	2.376.013	473.162	24,87
Pagamenti:							
- in conto competenza	1.550.067	1.615.047	64.980	4,19	1.417.488	-197.559	-12,23
- in conti residui	603.238	594.688	-8.550	-1,42	622.480	27.792	4,67
Totale	2.153.305	2.209.735	56.430	2,62	2.039.968	-169.767	-7,68
Fondo cassa al 31 dicembre	1.030.796	723.912	-306.884	-29,77	1.059.958	336.046	46,42
Residui attivi:							
- degli esercizi precedenti	236.600	220.482	-16.118	-6,81	53.327	-167.155	-75,81
- dell'esercizio	200.268	396.804	196.536	98,14	55.360	-341.444	-86,05
Totale	436.868	617.286	180.418	41,30	108.687	-508.599	-82,39
Residui passivi:							
- degli esercizi precedenti	754.837	573.703	-181.134	-24,00	162.940	-410.763	-71,60
- dell'esercizio	413.554	466.893	53.339	12,90	444.293	-22.600	-4,84
Totale	1.168.391	1.040.596	-127.795	-10,94	607.232	-433.364	-41,65
Saldo gestione dei residui	-731.523	-423.310	308.213	-42,13	-498.546	-75.236	-17,77
Avanzo di amministrazione	299.273	300.602	1.329	0,44	561.412	260.810	86,76

Fonte: elaborazione Corte dei conti su dati dell'Ente

L'avanzo di amministrazione presenta un andamento crescente. Difatti, nel 2018, è pari a euro 300.602, in lieve aumento rispetto al 2017 (euro 299.273), mentre, nel 2019, registra un aumento dell'86,76 per cento, passando a euro 561.412.

La quota vincolata è destinata al trattamento di fine rapporto per euro 232.717 nel 2018 ed euro 247.048 nel 2019, nonché al fondo manutenzione e rinnovo del patrimonio, per euro 220.000 solo nel 2019.

Al netto della quota vincolata, la parte disponibile dell'avanzo di amministrazione è quindi pari a euro 67.885 per il 2018 e ad euro 94.365 per il 2019.

Le riscossioni passano da euro 1.902.851 nel 2018 a euro 2.376.013 nel 2019, aumentando del 24,87 per cento. Ciò è soprattutto conseguenza dell'aumento delle riscossioni in conto residui, che aumentano di 333.063 euro in valore assoluto. I pagamenti, nel 2019, evidenziano un decremento del 7,68 per cento, in particolare quelli di competenza, che diminuiscono del 12,23 per cento.

Il fondo di cassa al 31 dicembre, pari ad euro 1.059.958, cresce nel 2019 del 46,42 per cento rispetto al 2018, in cui ammonta a euro 723.912.

Il saldo della gestione dei residui evidenzia un valore negativo sia nel 2018 (euro 423.310), sia nel 2019 (euro 498.546). Si richiama pertanto l'attenzione dell'Ente sull'importanza di effettuare un'efficace gestione dei residui, verificando costantemente la sussistenza dei presupposti per la permanenza in bilancio, nonché monitorando in modo puntuale e sistematico lo stato di attuazione dei progetti.

8.3 Conto economico

Il valore della produzione presenta un andamento in crescita in entrambi gli esercizi.

In particolare, nel 2018 è pari a 1.849.194 euro, in aumento del 3,5 per cento rispetto all'esercizio precedente. Nel 2019, il valore della produzione sale a euro 11.575.627, in seguito all'incremento di euro 9.726.937 della voce "Altri ricavi e proventi". Tale incremento deriva dalla rivalutazione del patrimonio archivistico nonché dalle componenti positive di reddito derivanti dallo storno dei fondi accantonati. In particolare, il patrimonio archivistico negli anni precedenti era stato valorizzato contabilmente in euro 36.343.450, al contrario di quanto riportato nelle relazioni di aggiornamento dell'inventario che evidenziavano un valore pari ad euro 45.718.065. Per quanto riguarda le componenti positive di reddito derivanti dallo storno dei fondi accantonati, si tratta di un importo complessivamente pari a euro 202.935,92, di cui euro 194.784,89 per il Fondo progetti ed euro 8.151,03 per il Fondo manutenzione sedi.

I costi della produzione sono in lieve crescita nel 2018 (2,42 per cento in più rispetto al 2017) e registrano un ulteriore aumento nel 2019, del 17,10 per cento. Tale aumento è dovuto alle voci "materie prime, sussidiarie, consumo e merci" (90,13 per cento); "Costi per prestazioni di servizi" (4,68 per cento); "ammortamenti delle immobilizzazioni materiali" (10,02 per cento).

La seguente tabella evidenzia i dati del conto economico dell'Ente.

Tabella 12 - Conto economico

	2017	2018	Var. ass.	Var. %	2019	Var. ass.	Var. %
A) VALORE DELLA PRODUZIONE							
-Proventi e corrispettivi per la prestazione di servizi	52.321	90.702	38.381	73,36	90.198	-504	-0,56
-Altri ricavi e proventi, con separata indicazione dei contributi di competenza dell'esercizio	1.734.330	1.758.492	24.162	1,39	11.485.429	9.726.937	553,14
Totale valore della produzione (A)	1.786.651	1.849.194	62.543	3,50	11.575.627	9.726.433	525,98
B) COSTI DELLA PRODUZIONE							
Materie prime, sussidiarie, consumo e merci	16.596	14.513	-2.083	-12,55	27.594	13.081	90,13
Costi per prestazioni di servizi	1.324.720	1.083.015	-241.705	-18,25	1.133.675	50.660	4,68
Costi per godimento beni di terzi	430	5.960	5530	1.286,05	6.971	1.011	16,97
Totale	1.341.746	1.103.488	-238258	-17,76	1.168.241	64.753	5,87
Costi per il personale							
Salari e stipendi	171.647	182.789	11.142	6,49	180.551	-2.238	-1,22
oneri sociali al personale	45.687	48.040	2.353	5,15	50.681	2.641	5,50
trattamento di fine rapporto	12.977	15.662	2.685	20,69	14.331	-1.331	-8,50
Altri costi	2.672	5.752	3.080	115,27	1.725	-4.027	-70,01
Totale costi per il personale	232.983	252.243	19.260	8,27	247.288	-4.955	-1,96
Ammortamenti delle immobilizzazioni immateriali	12.100	12.100	0	0	12.100	0	0,00
Ammortamenti delle immobilizzazioni materiali	24.598	11.284	-13.314	-54,13	12.415	1.131	10,02
Accantonamenti ai fondi per oneri	0	181.095	181.095	100	220.000	38.905	21,48
Oneri diversi di gestione	123.759	217.038	93.279	75,37	421.138	204.100	94,04
Totale costi della produzione (B)	1.735.186	1.777.248	42.062	2,42	2.081.182	303.934	17,10
DIFFERENZA TRA VALORE E COSTI DELLA PRODUZIONE (A-B)	51.465	71.946	20.481	39,80	9.494.445	9.422.499	13.096,63
C) PROVENTI E ONERI FINANZIARI							
- Proventi finanziari	0	0	0	0	0	0	100
- Oneri finanziari	85	753	668	785,88	507	-246	-32,68
Totale proventi e oneri finanziari	85	753	668	785,88	507	-246	-32,68
D) RETTIFICHE DI VALORE DI ATTIVITÀ FINANZIARIE	0	0	0	0	0	0	100
E) PROVENTI E ONERI STRAORDINARI							
- Oneri straordinari	1.214	0	-1.214	-100	0	0	-100
- Insussistenze di passivo	0	0	0	0	0	0	100
- Sopravvenienze attive	218.843	0	-218.843	-100	0	0	100
- Sopravvenienze passive	193.450	0	-193.450	-100	0	0	100
Totale attività straordinaria	24.179	0	-24.179	-100,00	0	0	-100
Risultato prima delle imposte (A-B+/-C+/-D+/-E)	75.559	71.193	-4.366	-5,78	9.493.938	9.422.745	13.235,49
F) IMPOSTE	34.681	38.678	3.997	11,53	63.118	24.440	63,19
AVANZO/DISAVANZO ECONOMICO	40.878	32.515	-8.363	-20,46	9.430.820	9.398.305	28.904,52

Fonte: elaborazione Corte dei conti su dati dell'Ente

In considerazione dell'aumento del valore della produzione, il risultato della gestione caratteristica che era in diminuzione nel 2018, evidenzia una variazione positiva nel 2019, attestandosi a euro 9.494.445.

Anche l'avanzo economico, nonostante l'incremento delle imposte del 63,19 per cento, evidenzia un incremento passando da euro 32.515 del 2018 a euro 9.430.820 nel 2019.

8.4 Stato patrimoniale

Attivo

Il patrimonio attivo dell'Accademia nel 2018 ammonta a complessivi euro 58.137.814 (in aumento dell'1,80 per cento rispetto all'esercizio precedente) e, nel 2019, è pari a euro 67.324.967 (registrando un incremento del 15,80 per cento).

La seguente tabella espone i dati dello stato patrimoniale attivo dell'Ente.

Tabella 13 - Stato patrimoniale attivo

Patrimonio attivo	2017	2018	Var. ass.	Var. %	2019	Var. ass.	Var. %
A) Crediti v/so lo Stato ed altri Enti pubblici per la partecipazione al patrimonio iniziale	0	0	0	0	0	0	0
B) Immobilizzazioni							
I. Immobilizzazioni immateriali							
Manutenzioni straordinarie e migliorie su beni di terzi	121.004	108.903	-12.101	-10,00	96.803	-12.100	-11,11
Altre	0	0	0	0,00	0	0	100,00
Totale immobilizzazioni immateriali	121.004	108.903	-12.101	-10,00	96.803	-12.100	-11,11
II. Immobilizzazioni materiali							
Impianti e macchinari	44.488	7.769	-36.719	-82,54	10.922	3.153	40,58
Altri beni	55.502.449	56.390.043	887.594	1,60	66.048.597	9.658.554	17,13
Totale immobilizzazioni materiali	55.546.937	56.397.812	850.875	1,53	66.059.518	9.661.706	17,13
III. Immobilizzazioni finanziarie							
B) Totale immobilizzazioni	55.667.941	56.506.715	838.774	1,51	66.156.322	9.649.607	17,08
C) Attivo circolante							
I. Rimanenze							
II. Residui attivi, con separata indicazione degli importi esigibili oltre l'esercizio successivo							
Crediti v/so utenti, clienti ecc.	0	0	0	0	0	0	0
Crediti verso lo Stato ed altri soggetti pubblici	346.600	490.000	143.400	41,37	0	-490.000	-100,00
Crediti tributari	0	2.538	2.538	100	2.538	0	0
Crediti v/so altri	61.096	124.747	63.651	104,18	106.149	-18.598	-14,91
Totale crediti	407.696	617.286	209.589	51,41	108.687	-508.598	-82,39
III: Attività finanziarie che non costituiscono immobilizzazioni							
IV. Disponibilità liquida							
Depositi bancari e postali	1.030.796	723.913	-306.883	-29,77	1.059.958	336.045	46,42
Totale disponibilità liquida	1.030.796	723.913	-306.883	-29,77	1.059.958	336.045	46,42
C) Totale attivo circolante	1.438.492	1.341.198	-97.294	-6,76	1.168.645	-172.553	-12,87
D) Ratei e risconti							
Ratei attivi	0	0	0	0	0	0	0
Risconti attivi	3.520	289.901	286.381	8135,82	0	-289.901	-100,00
D) Totale ratei e risconti	3.520	289.901	286.381	8.135,82	0	-289.901	-100,00
Totale Attivo	57.109.953	58.137.814	1.027.861	1,80	67.324.967	9.187.153	15,80

Fonte: elaborazione Corte dei conti su dati dell'Ente

Il totale delle immobilizzazioni passa da euro 56.506.715 nel 2018, a euro 66.156.322 nel 2019, registrando una variazione positiva del 17,08 per cento. In particolare, mentre le immobilizzazioni immateriali fanno registrare un andamento negativo, presentano andamento positivo le immobilizzazioni materiali, che aumentano dell'1,53 per cento nel 2018 e del 17,13 per cento nel 2019, per effetto della rivalutazione contabile di una prima parte di beni indisponibili ai valori aggiornati dell'inventario del patrimonio archivistico, bibliografico e storico-artistico.

L'attivo circolante evidenzia un andamento decrescente con una flessione, tra il 2017 e il 2018, del 6,76 per cento dovuta alla diminuzione, pari al 29,77 per cento, dei depositi bancari e postali. Nel 2019 la flessione è pari al 12,87 per cento ed è conseguenza della flessione del settore creditizio. Tale settore, che tra il 2017 e il 2018 mostra un incremento del 51,41 per cento, nel 2019 decresce dell'82,39 per cento, principalmente a causa dell'assenza, in questo esercizio, di crediti verso lo Stato e altri soggetti pubblici. Il totale dei crediti iscritti nello stato patrimoniale, pari a euro 617.285 nel 2018 e a euro 108.687 nel 2019, coincide con l'importo risultante nella situazione amministrativa dell'Ente.

I risconti attivi nel 2018 sono pari a euro 289.901, registrando così un notevole incremento rispetto all'esercizio precedente, in cui erano pari a euro 3.520. Tale aumento è motivato dall'Ente in considerazione degli impegni, assunti nel 2018 e registrati interamente in tale esercizio, relativi alla spesa per assegni di ricerca. L'incremento, nel 2018, è pari ad euro 286.381 in valore assoluto. Nel 2019 la voce risulta azzerata.

Passivo

Il patrimonio netto dell'Accademia, costituito dal fondo di dotazione, dagli avanzi economici portati a nuovo e dall'avanzo dell'esercizio, al 31 dicembre 2018 ammonta a euro 56.879.893, con una variazione positiva dell'1,71 per cento rispetto al 2017. Anche nel 2019 si registra un incremento, pari al 16,58 per cento, della voce in esame, che ammonta a 66.310.712 euro. Tale incremento è l'effetto dell'avanzo dell'esercizio, pari a euro 9.430.820, derivante dalla rivalutazione del patrimonio inventariale, il cui importo sarà destinato integralmente a incremento del fondo di dotazione.

I debiti, nel 2018, sono pari a euro 552.061, registrando così un aumento del 7,68 per cento rispetto all'esercizio precedente; nel 2019, decrescono del 9,92 per cento, attestandosi a euro 497.269. Tale voce è costituita in prevalenza da debiti verso fornitori e da debiti diversi, nonché, in minima parte, da debiti tributari e verso Istituti di previdenza.

In particolare, i debiti verso fornitori sono pari a euro 198.076 nel 2018 e aumentano del 25,84 per cento nel 2019, attestandosi a euro 249.259. I debiti diversi sono pari ad euro 221.560 nel 2019 e si presentano in diminuzione del 27,61 per cento rispetto all'esercizio precedente. Quelli più rilevanti si riferiscono a spese per attività di ricerca e progetti istituzionali (euro 137.075) e a spese per attività editoriali (euro 58.866). I debiti diversi relativi al 2018, pari a euro 306.072,

sono stati ricostruiti dall'Ente solo parzialmente. Si invita quindi l'Accademia ad una ricognizione complessiva della situazione debitoria al fine di una maggiore trasparenza delle passività di bilancio.

Il fondo per rischi e oneri, pari a euro 472.873 nel 2018 e a euro 269.937 nel 2019, è costituito per euro 96.993 dalla voce "acquisto titoli di Stato eredità Tramontano" presente in entrambi gli esercizi; per euro 194.785 dal fondo vincolato per i progetti da realizzare nel triennio 2017-2019 presente solo nel 2018; per euro 181.095 nel 2018 ed euro 172.944 nel 2019, dal fondo spese per la ristrutturazione e la messa a norma della sede.

La voce relativa al trattamento di fine rapporto è pari a euro 232.717 nel 2018 e ad euro 247.048 nel 2019.

La tabella che segue riporta i dati dello stato patrimoniale passivo.

Tabella 14 - Stato patrimoniale passivo

Patrimonio passivo	2017	2018	Var. ass.	Var. %	2019	Var. ass.	Var. %
A) Patrimonio netto							
I. Fondo di dotazione	54.867.162	55.791.547	924.385	1,68	55.791.547	0	0,00
II. Avanzi/Disavanzi economici portati a nuovo	1.014.953	1.055.831	40.878	4,03	1.088.346	32.515	3,08
III. Avanzo/Disavanzo economico di esercizio	40.878	32.515	-8.363	-20,46	9.430.820	9.398.305	28904,52
Totale patrimonio netto	55.922.993	56.879.893	956.900	1,71	66.310.712	9.430.819	16,58
B) Contributi in conto capitale							
	0	0	0	0	0	0	0
C) Fondi per rischi e oneri							
Per altri rischi e oneri futuri	457.223	472.873	15.650	3,42	269.937	-202.936	-42,92
Totale fondi e rischi e oneri futuri	457.223	472.873	15.650	3,42	269.937	-202.936	-42,92
D) Trattamento di fine rapporto lavoro subordinato							
	217.055	232.717	15.662	7,22	247.048	14.331	6,16
E) Debiti							
Debiti verso lo Stato	0	0	0	0	0	0	0
Debiti v/so Istituti di previdenza e sicurezza sociale	8.767	10.043	1276	14,55	10.350	307	3,06
Debiti verso fornitori	169.277	198.076	28.799	17,01	249.259	51.183	25,84
Debiti tributari	18.837	37.870	19.033	101,04	16.101	-21.769	-57,48
Debiti diversi	315.801	306.072	-9.729	-3,08	221.560	-84.512	-27,61
Totale debiti	512.682	552.061	39.379	7,68	497.269	-54.792	-9,92
F) Ratei e risconti							
Ratei passivi	0	0	0	0	0	0	0
Risconti passivi	0	270	270	100	0	-270	-100
Totale ratei e risconti	0	270	270	100	0	-270	-100
Totale passività e patrimonio netto	57.109.953	58.137.814	1.027.861	1,80	67.324.967	9.187.153	15,80

Fonte: elaborazione Corte dei conti su dati dell'Ente

Negli esercizi in esame, si rileva una mancata coincidenza tra i residui passivi riportati nel rendiconto e i debiti dello stato patrimoniale. Si invita quindi l'Ente a una maggiore attenzione nell'attività di riconciliazione.

9. CONSIDERAZIONI CONCLUSIVE

L'Accademia della Crusca è un ente pubblico non economico, sottoposto alla vigilanza del Mibac e incluso nell'elenco Istat delle amministrazioni inserite nel conto economico consolidato, che persegue l'obiettivo di sostenere la lingua italiana nel suo valore storico di fondamento dell'identità nazionale e di promuoverne lo studio e la conoscenza, anche all'estero, con attenzione all'evoluzione attuale, nel quadro del multilinguismo europeo e della comunicazione mondiale.

L'attività istituzionale dell'Accademia è rivolta, per previsione statutaria, alla ricerca scientifica sulla lingua italiana e alla formazione di giovani ricercatori ed è altresì diretta a dare sostegno ai compiti di educazione linguistica intestati alla scuola. A tali fini, l'Ente si adopera per la conservazione e l'accrescimento del proprio patrimonio storico (biblioteca, archivio e museo).

La dotazione organica dell'Accademia prevede, nel 2018, 10 unità di personale. Il personale in servizio è invece pari a 6 unità, sin dal 2014. Si rileva, al riguardo, che non sono state ancora espletate le procedure concorsuali per l'assunzione di tre unità di personale non dirigenziale a tempo indeterminato e del Segretario amministrativo, assunzioni che appaiono come necessarie al fine di garantire la rispondenza dell'assetto organizzativo alle esigenze di funzionalità dell'Ente.

Per quanto concerne il rispetto delle misure di contenimento della spesa, l'Ente ha versato all'erario sia nel 2018, sia nel 2019, le somme dovute.

Negli esercizi 2018 e 2019, l'Accademia, al fine di consentire la rilevazione unitaria dei fatti gestionali, sia sotto il profilo finanziario, sia sotto il profilo economico-patrimoniale, ha utilizzato un sistema contabile integrato. L'Accademia ha altresì predisposto il piano annuale degli indicatori e risultati attesi di bilancio e la ripartizione delle spese per missioni e programmi (artt. 4 e ss., 21 e ss., 9 e ss. del d. lgs. n. 91 del 2011) per gli esercizi 2018 e 2019, nonché la classificazione Cofog. L'Ente non ha ancora adottato il Regolamento di amministrazione e contabilità.

La gestione finanziaria dell'Accademia si chiude con un avanzo di competenza pari a 1.330 euro nel 2018 e 20.145 euro nel 2019, con un incremento in valore assoluto, rispetto all'esercizio precedente, di 18.815 euro.

Le entrate correnti sono pari a euro 1.849.593 nel 2018 (in aumento del 2,98 per cento rispetto al precedente esercizio) e a euro 1.647.577 nel 2019, in diminuzione del 10,92 per cento per la chiusura del progetto di valorizzazione e difesa della lingua italiana finanziato da una convenzione con la società Ales S.p.A. Tali entrate sono costituite in prevalenza da contributi statali e di altri enti pubblici.

Nel 2018, le spese correnti, pari a euro 1.690.432, sono in leggero aumento rispetto al 2017 (0,59 per cento), per poi diminuire nel 2019 del 15,06 per cento, attestandosi così a euro 1.435.794.

Le spese in conto capitale sono pari a euro 157.831 nel 2018 ed euro 194.176 euro nel 2019, allorquando evidenziano un aumento del 23,03 per cento dovuto all'incremento sia del settore degli investimenti, sia dell'acquisizione delle immobilizzazioni tecniche.

Complessivamente, i contributi rappresentano, nel 2018, il 96,65 per cento delle entrate correnti e, nel 2019, il 96,25 per cento. L'incidenza sulle spese finali è del 96,72 nel 2018 e del 97,29 per cento nel 2019. L'analisi mostra come l'entità dei contributi assicuri il corretto equilibrio della gestione e consenta all'Ente di consolidare il proprio patrimonio.

Il saldo della gestione dei residui evidenzia un valore negativo sia nel 2018 (euro 423.310), sia nel 2019 (euro 498.546). Si richiama pertanto l'attenzione dell'Ente sull'importanza di effettuare un'efficace gestione dei residui, verificando costantemente la sussistenza dei presupposti per la permanenza in bilancio, nonché monitorando in modo puntuale e sistematico lo stato di attuazione dei progetti.

Il valore della produzione presenta un andamento in crescita in entrambi gli esercizi.

In particolare, nel 2018 è pari a 1.849.194 euro, in aumento del 3,5 per cento rispetto all'esercizio precedente. Nel 2019, tale valore sale a euro 11.575.627, in seguito all'incremento di euro 9.726.937 della voce "Altri ricavi e proventi". Tale incremento deriva dalla rivalutazione del patrimonio archivistico nonché dalle componenti positive di reddito derivanti dallo storno dei fondi accantonati.

I costi della produzione sono in lieve crescita nel 2018 (2,42 per cento in più rispetto al 2017) e registrano un ulteriore aumento nel 2019, del 17,10 per cento.

In considerazione dell'aumento del valore della produzione, il risultato della gestione caratteristica che era in diminuzione nel 2018, evidenzia una variazione positiva nel 2019, attestandosi a euro 9.494.445.

Anche l'avanzo economico, nonostante l'incremento delle imposte del 63,19 per cento, evidenzia, per i motivi accennati, un incremento passando da euro 32.515 del 2018 a euro 9.430.820 nel 2019.

Il patrimonio attivo dell'Accademia, nel 2018, ammonta a complessivi euro 58.137.814 (in aumento dell'1,80 per cento rispetto all'esercizio precedente) e, nel 2019, è pari a euro 67.324.967, registrando un incremento del 15,80 per cento, per effetto della rivalutazione contabile di una prima parte di beni indisponibili ai valori aggiornati dell'inventario del patrimonio archivistico, bibliografico e storico-artistico.

Quanto allo stato patrimoniale passivo, nel biennio considerato, si rilevano difficoltà da parte dell'Ente nell'attività di riconciliazione tra i residui passivi riportati nel rendiconto e i debiti dello stato patrimoniale.

Il patrimonio netto dell'Accademia, costituito dal fondo di dotazione, dagli avanzi economici portati a nuovo e dall'avanzo dell'esercizio, al 31 dicembre 2018 ammonta ad euro 56.879.893, con una variazione positiva dell'1,71 per cento rispetto al 2017. Anche nell'esercizio 2019 si registra un incremento, pari al 16,58 per cento, di tale voce che ammonta a 66.310.712 euro. Tale incremento è l'effetto dell'avanzo dell'esercizio, pari a euro 9.430.820, derivante dalla rivalutazione del patrimonio inventariale, il cui importo sarà destinato integralmente ad incremento del fondo di dotazione.

I debiti, nel 2018, sono pari a euro 552.061, registrando così un aumento del 7,68 per cento rispetto all'esercizio precedente; nel 2019, decrescono del 9,92 per cento, attestandosi a euro 497.269. Tale voce è costituita in prevalenza da debiti verso fornitori e da debiti diversi, nonché in minima parte da debiti tributari e verso Istituti di previdenza.

In particolare, i debiti verso fornitori sono pari a euro 198.076 nel 2018 e aumentano del 25,84 per cento nel 2019, attestandosi a euro 249.259. I debiti diversi sono pari ad euro 221.560 nel 2019 e si presentano in diminuzione del 27,61 per cento rispetto all'esercizio precedente. Quelli più rilevanti si riferiscono a spese per attività di ricerca e progetti istituzionali (euro 137.075) e a spese per attività editoriali (euro 58.866). I debiti diversi relativi al 2018, pari a euro 306.072, sono stati ricostruiti dall'Ente solo parzialmente. Si invita quindi l'Accademia ad una ricognizione complessiva della situazione debitoria al fine di una maggiore trasparenza delle passività di bilancio.

PAGINA BIANCA

Accademia della Crusca
Via di Castello 46 - Firenze



RENDICONTO GENERALE

anno 2018

PAGINA BIANCA

1) CONTO DI BILANCIO	
a. Rendiconto Finanziario Decisionale (all. 9)*	pag. 5
b. Rendiconto Finanziario Gestionale (all. 10)*	pag. 17
c. Residui Attivi	pag. 75
d. Residui Passivi	pag. 81
e. Quadro riassuntivo della gestione di competenza 2018	pag. 91
2) RENDICONTO ENTRATE PIANO DEI CONTI ARMONIZZATO	pag. 95
3) RENDICONTO USCITE PIANO DEI CONTI ARMONIZZATO	pag. 109
4) SITUAZIONE AMMINISTRATIVA DELL'ESERCIZIO 2018 (all. 15)*	pag. 135
5) CONTO ECONOMICO (all. 11)*	pag. 139
6) STATO PATRIMONIALE (all. 13)*	pag. 143
7) QUADRO DI RICLASSIFICAZIONE DEI RISULTATI ECONOMICI (all.12)*	pag. 147
8) RELAZIONE DEL COLLEGIO DEI REVISORI DEI CONTI	pag. 151
9) RELAZIONE AMMINISTRATIVA SULLA GESTIONE	pag. 155
10) RENDICONTO PER MISSIONI E PROGRAMMI	pag. 170
11) PIANO DEGLI INDICATORI E DEI RISULTATI ATTESI DI BILANCIO	pag. 171
12) NOTA INTEGRATIVA	pag. 177

* (per All. si intende prospetto allegato al D.P.R. 27/02/2003 n.97)

PAGINA BIANCA

RENDICONTO FINANZIARIO DECISIONALE

Entrate

PAGINA BIANCA

ACCADEMIA DELLA CRUSCA
RENDICONTO FINANZIARIO DECISIONALE
PARTE I - ENTRATA

ALLEGATO 9
 Pagina 1

Codice	Denominazione	ANNO FINANZIARIO 2018			ANNO FINANZIARIO 2017		
		Residui	Competenza (Accertamenti)	Cassa (Riscossioni)	Residui	Competenza (Accertamenti)	Cassa (Riscossioni)
	Avanzo di amministrazione presunto	0,00	20.000,00	0,00	0,00	20.000,00	0,00
	Fondo di cassa presunto	0,00	0,00	1.030.795,71	0,00	0,00	1.248.333,70
	1 - CENTRO DI RESPONSABILITA' AMM.VA A						
	1.1 - TITOLO I - ENTRATE CORRENTI						
	1.1.2 - ENTRATE DERIVANTI DA TRASFERIMENTI CORRENTI						
1.1.2.1	TRASFERIMENTI DA PARTE DELLO STATO	133.000,00	1.503.213,67	1.326.213,67	139.122,00	1.481.427,25	1.502.427,29
1.1.2.2	TRASFERIMENTI DA PARTE DELLE REGIONI	0,00	34.125,00	34.125,00	257,58	0,00	0,00
1.1.2.3	TRASFERIMENTI DA PARTE DEI COMUNI E DELLE PROVINCE	0,00	26.028,00	0,00	0,00	14.950,00	14.950,00
1.1.2.4	TRASFERIMENTI DA PARTE DI ALTRI ENTI DEL SETTORE PUBBLICO	150.000,00	131.619,07	131.619,07	267.713,08	128.280,00	118.653,33
	1.1.3 - ALTRE ENTRATE						
1.1.3.1	ENTRATE DERIVANTI DALLA VENDITA DI BENI E DALLA PRESTAZIONE DI SERVIZI	1.889,55	56.576,87	37.451,02	4.665,31	56.327,26	58.510,27
1.1.3.2	REDDITI E PROVENTI PATRIMONIALI	0,00	0,00	0,00	0,11	0,00	0,11
1.1.3.3	POSTE CORRETTIVE E COMPENSATIVE DI USCITE CORRENTI	3.600,00	5.448,57	9.048,53	4.075,01	8.972,44	9.447,45
1.1.3.4	ENTRATE NON CLASSIFICABILI IN ALTRE VOCI	145.785,77	92.581,64	138.110,15	180.546,14	106.081,75	60.840,37
	TOTALE ENTRATE CORRENTI CENTRO DI RESPONSABILITA' AMM.VA A	434.275,32	1.849.592,82	1.676.567,44	596.379,23	1.796.038,70	1.764.828,82
	TOTALE GENERALE ENTRATE CORRENTI	434.275,32	1.849.592,82	1.676.567,44	596.379,23	1.796.038,70	1.764.828,82

ACCADEMIA DELLA CRUSCA
RENDICONTO FINANZIARIO DECISIONALE
PARTE I - ENTRATA

ALLEGATO 9
 Pagina 2

Codice	Denominazione	ANNO FINANZIARIO 2018			ANNO FINANZIARIO 2017		
		Residui	Competenza (Accertamenti)	Cassa (Riscossioni)	Residui	Competenza (Accertamenti)	Cassa (Riscossioni)
	1 - CENTRO DI RESPONSABILITA' AMM.VA A						
	1.2 - TITOLO II - ENTRATE IN CONTO CAPITALE						
	1.2.1 - ENTRATE PER ALIENAZIONE DI BENI PATRIMONIALI E RISCOSSIONI DI EREDITA						
	TOTALE ENTRATE IN CONTO CAPITALE CENTRO DI RESPONSABILITA' AMM.VA A	0,00	0,00	0,00	0,00	0,00	0,00
	TOTALE GENERALE ENTRATE IN CONTO CAPITALE	0,00	0,00	0,00	0,00	0,00	0,00
	1 - CENTRO DI RESPONSABILITA' AMM.VA A						
	1.3 - TITOLO III - GESTIONI SPECIALI						
	1.3.1 - GESTIONI SPECIALI						
	TOTALE ENTRATE GESTIONI SPECIALI CENTRO DI RESPONSABILITA' AMM.VA A	0,00	0,00	0,00	0,00	0,00	0,00
	1.4 - TITOLI IV - PARTITE DI GIRO						
	1.4.1 - ENTRATE AVVENTI NATURA DI PARTITE DI GIRO						
	ENTRATE AVVENTI NATURA DI PARTITE DI GIRO	2.592,22	233.677,36	226.284,50	0,00	173.530,75	170.938,53
1.4.1.1	TOTALE ENTRATE PER PARTITE DI GIRO CENTRO DI RESPONSABILITA' AMM.VA A	2.592,22	233.677,36	226.284,50	0,00	173.530,75	170.938,53

ACCADEMIA DELLA CRUSCA
RENDICONTO FINANZIARIO DECISIONALE
 PARTE I - ENTRATA

ALLEGATO 9
 Pagina 3

Codice	Denominazione	ANNO FINANZIARIO 2018			ANNO FINANZIARIO 2017		
		Residui	Competenza (Accertamenti)	Cassa (Riscossioni)	Residui	Competenza (Accertamenti)	Cassa (Riscossioni)
	Riepilogo dei titoli CENTRO DI RESPONSABILITA'						
	AMM. VA A						
	Titolo I	434.275,32	1.849.592,82	1.676.567,44	596.379,23	1.796.038,70	1.764.828,82
	Titolo II	0,00	0,00	0,00	0,00	0,00	0,00
	Titolo III	0,00	0,00	0,00	0,00	0,00	0,00
	Titolo IV	2.592,22	233.677,36	226.284,50	0,00	173.530,75	170.938,53
	Totale delle entrate CENTRO DI RESPONSABILITA'	436.867,54	2.083.270,18	1.902.851,94	596.379,23	1.969.569,45	1.935.767,35
	AMM. VA A						

ACCADEMIA DELLA CRUSCA
RENDICONTO FINANZIARIO DECISIONALE
 PARTE I - ENTRATA

ALLEGATO 9
 Pagina 4

Codice	Denominazione	ANNO FINANZIARIO 2018			ANNO FINANZIARIO 2017		
		Residui	Competenza (Accertamenti)	Cassa (Riscossioni)	Residui	Competenza (Accertamenti)	Cassa (Riscossioni)
	Riepilogo delle entrate per titoli dei centri di responsabilità "A", "B", "C" ecc.						
	Titolo I	434.275,32	1.849.592,82	1.676.567,44	596.379,23	1.796.038,70	1.764.828,82
	Titolo II	0,00	0,00	0,00	0,00	0,00	0,00
	Titolo III	0,00	0,00	0,00	0,00	0,00	0,00
	Titolo IV	2.592,22	233.677,36	226.284,50	0,00	173.530,75	170.938,53
	TOTALE	436.867,54	2.083.270,18	1.902.851,94	596.379,23	1.969.569,45	1.935.767,35
	Avanzo di amministrazione utilizzato	0,00	0,00	0,00	0,00	0,00	0,00
	Fondo di cassa	0,00	0,00	1.030.795,71	0,00	0,00	1.248.333,70
	TOTALE GENERALE	436.867,54	2.083.270,18	2.933.647,65	596.379,23	1.969.569,45	3.184.101,05

RENDICONTO FINANZIARIO DECISIONALE

Uscite

PAGINA BIANCA

ACCADEMIA DELLA CRUSCA
RENDICONTO FINANZIARIO DECISIONALE
PARTE II - USCITA

ALLEGATO 9
 Pagina 1

Codice	Denominazione	ANNO FINANZIARIO 2018			ANNO FINANZIARIO 2017		
		Residui	Competenza (Impegni)	Cassa (Pagamenti)	Residui	Competenza (Impegni)	Cassa (Pagamenti)
	<i>Disavanzo di amministrazione presunto</i>	0,00	0,00	0,00	0,00	0,00	0,00
1	CENTRO DI RESPONSABILITA' AMM.VA A						
1.1	TITOLO I - USCITE CORRENTI						
1.1.1	FUNZIONAMENTO						
1.1.1.1	USCITE PER GLI ORGANI DELL'ENTE	917,80	18.783,81	15.636,21	838,00	21.327,86	21.076,06
1.1.1.2	ONERI PER IL PERSONALE IN ATTIVITA' DI SERVIZIO	8.313,16	242.193,98	240.893,91	8.881,89	220.566,74	221.135,47
1.1.1.3	USCITE PER L'ACQUISTO DI BENI DI CONSUMO E DI SERVIZI	90.129,25	442.367,82	478.518,07	60.329,02	381.835,61	350.950,98
1.1.2	INTERVENTI DIVERSI						
1.1.2.1	USCITE PER PRESTAZIONI ISTITUZIONALI	696.197,98	862.967,52	1.019.988,12	1.043.101,80	868.058,47	1.032.305,47
1.1.2.2	TRASFERIMENTI PASSIVI	0,00	3.009,03	3.009,03	0,00	2.979,33	2.979,33
1.1.2.3	ONERI FINANZIARI	0,00	147,98	139,83	3,03	82,65	85,68
1.1.2.4	ONERI TRIBUTARI	2.614,89	60.802,06	60.936,72	2.915,71	55.716,98	56.017,80
1.1.2.6	USCITE NON CLASSIFICABILI IN ALTRE VOCI	0,00	44.497,60	44.497,60	14.200,00	116.931,55	131.131,55
1.1.4	TRATTAMENTI DI QUIESCENZA, INTEGRATIVI E SOSTITUTIVI						
1.1.4.2	ACCANTONAMENTO AL TRATTAMENTO DI FINE RAPPORTO	38.755,42	15.661,78	38.755,42	25.778,84	12.976,58	0,00
1.1.5	ACCANTONAMENTI A FONDI RISCHI ED ONERI						
	TOTALE USCITE CORRENTI CENTRO DI RESPONSABILITA'	836.928,50	1.690.431,58	1.902.374,91	1.156.048,29	1.680.475,77	1.815.682,34
	AMM. VA A						
	TOTALE GENERALE USCITE CORRENTI	836.928,50	1.690.431,58	1.902.374,91	1.156.048,29	1.680.475,77	1.815.682,34

ACCADEMIA DELLA CRUSCA
RENDICONTO FINANZIARIO DECISIONALE
PARTE II - USCITA

ALLEGATO 9
 Pagina 2

Codice	Denominazione	ANNO FINANZIARIO 2018			ANNO FINANZIARIO 2017		
		Residui	Competenza (Impegni)	Cassa (Pagamenti)	Residui	Competenza (Impegni)	Cassa (Pagamenti)
1	CENTRO DI RESPONSABILITA' AMM.VA A						
1.2	TITOLO II - USCITE IN CONTO CAPITALE						
1.2.1	INVESTIMENTI						
1.2.1.1	ACQUISIZIONE DI BENI DI USO DUREVOLE ED OPERE IMMOBILIARI	191.843,38	114.338,54	65.929,84	242.037,87	48.876,95	85.264,46
1.2.1.2	ACQUISIZIONI DI IMMOBILIZZAZIONI TECNICHE	6.323,17	43.493,13	18.873,48	56.534,60	60.737,28	100.265,24
1.2.1.3	PARTECIPAZIONI E ACQUISTO DI VALORI MOBILIARI	96.992,82	0,00	0,00	96.992,82	0,00	0,00
	TOTALE USCITE IN CONTO CAPITALE CENTRO DI RESPONSABILITA' AMM.VA A	295.159,37	157.831,67	84.803,32	395.565,29	109.614,23	185.529,70
	TOTALE GENERALE USCITE IN CONTO CAPITALE	295.159,37	157.831,67	84.803,32	395.565,29	109.614,23	185.529,70
1	CENTRO DI RESPONSABILITA' AMM.VA A						
1.3	TITOLO III - GESTIONI SPECIALI						
	TOTALE USCITE GESTIONI SPECIALI CENTRO DI RESPONSABILITA' AMM.VA A	0,00	0,00	0,00	0,00	0,00	0,00
1.4	TITOLO IV - PARTITE DI GIRO						
1.4.1	USCITE AVENTI NATURA DI PARTITE DI GIRO	36.302,76	233.677,36	222.556,87	14.865,31	173.530,75	152.093,30
1.4.1.1	TOTALE USCITE PER PARTITE DI GIRO CENTRO DI RESPONSABILITA' AMM.VA A	36.302,76	233.677,36	222.556,87	14.865,31	173.530,75	152.093,30

ACCADEMIA DELLA CRUSCA
RENDICONTO FINANZIARIO DECISIONALE
 PARTE II - USCITA

ALLEGATO 9
 Pagina 3

Codice	Denominazione	ANNO FINANZIARIO 2018			ANNO FINANZIARIO 2017		
		Residui	Competenza (Impegni)	Cassa (Pagamenti)	Residui	Competenza (Impegni)	Cassa (Pagamenti)
	Riepilogo dei titoli CENTRO DI RESPONSABILITA'						
	AMM. VA A						
	Titolo I	836.928,50	1.690.431,58	1.902.374,91	1.156.048,29	1.680.475,77	1.815.682,34
	Titolo II	295.159,37	157.831,67	84.803,32	395.565,29	109.614,23	185.529,70
	Titolo III	0,00	0,00	0,00	0,00	0,00	0,00
	Titolo IV	36.302,76	233.677,36	222.556,87	14.865,31	173.530,75	152.093,30
	Totale delle uscite CENTRO DI RESPONSABILITA' AMM. VA A	1.168.390,63	2.081.940,61	2.209.735,10	1.566.478,89	1.963.620,75	2.153.305,34

ACCADEMIA DELLA CRUSCA
RENDICONTO FINANZIARIO DECISIONALE
 PARTE II - USCITA

ALLEGATO 9
 Pagina 4

Codice	Denominazione	ANNO FINANZIARIO 2018			ANNO FINANZIARIO 2017		
		Residui	Competenza (Impegni)	Cassa (Pagamenti)	Residui	Competenza (Impegni)	Cassa (Pagamenti)
	Riepilogo delle uscite per titoli dei centri di responsabilità "A", "B", "C" ecc.						
	Titolo I	836.928,50	1.690.431,58	1.902.374,91	1.156.048,29	1.680.475,77	1.815.682,34
	Titolo II	295.159,37	157.831,67	84.803,32	395.565,29	109.614,23	185.529,70
	Titolo III	0,00	0,00	0,00	0,00	0,00	0,00
	Titolo IV	36.302,76	233.677,36	222.556,87	14.865,31	173.530,75	152.093,30
	TOTALE	1.168.390,63	2.081.940,61	2.209.735,10	1.566.478,89	1.963.620,75	2.153.305,34
	Disavanzo di amministrazione utilizzato	0,00	0,00	0,00	0,00	0,00	0,00
	TOTALE GENERALE	1.168.390,63	2.081.940,61	2.209.735,10	1.566.478,89	1.963.620,75	2.153.305,34

RENDICONTO FINANZIARIO GESTIONALE

Entrate

ACCADEMIA DELLA CRUSCA
RENDICONTO FINANZIARIO GESTIONALE
ENTRATA 2018

Data elaborazione: 29-04-2019
 ALLEGATO 10 (Parte A)
 Pagina 1

Capitolo	Denominazione	G E S T I O N E d i C O M P E T E N Z A											
		4	5	6	7	8	9	10	11	12			
	Previsione Iniziale	Var.in + (7-4)	Var.in - (4-7)	Prev.Defin. (4+5-6)	Somme Risc.	Da Risc. (10-8)	Tot.Acc. (8+9)	Diff.in + (10-7)	Diff.in - (7-10)				
2	3												
	Avanzo di amministrazione	0,00	0,00	20.000,00									
	Fondo di Cassa												
	1 - CENTRO DI RESPONSABILITA' AMM.VA A												
	1.1 - TITOLO I - ENTRATE CORRENTI												
	1.1.2 - ENTRATE DERIVANTI DA TRASFERIMENTI CORRENTI												
	1.1.2.1 - TRASFERIMENTI DA PARTE DELLO STATO												
48.0	QUOTA 5 PER MILLE	3.416,67	0,00	47.416,67	47.416,67	0,00	47.416,67	0,00	0,00		0,00		
49.0	ASSEGNAZIONE MIN.BENI ATT.CULTURALI	0,00	0,00	0,00	0,00	0,00	0,00	0,00	0,00		0,00		
113.0	CONTRIBUTO MIBACT PER CELEBRAZIONI 750° ANNIVERSARIO DANTE	18.901,00	0,00	18.901,00	18.901,00	0,00	18.901,00	0,00	18.901,00		0,00		
119.0	CONTRIBUTO MIBACT DA LEGGE DI BILANCIO	0,00	0,00	0,00	0,00	0,00	0,00	0,00	0,00		0,00		
120.0	CONVENZIONE ALES: PROGETTO DI DIFESA E VALORIZZAZIONE DELLA LINGUA ITALIANA	177.000,00	0,00	177.000,00	0,00	177.000,00	177.000,00	0,00	177.000,00		0,00		
128.0	Progetto MIUR - La centralità dell'italiano per la formazione e la crescita dello studente	0,00	0,00	0,00	0,00	0,00	0,00	0,00	0,00		0,00		
133.0	Finanziamento ordinario Mibact su base normativa	0,00	164.988,00	1.112.646,00	1.112.646,00	0,00	1.112.646,00	0,00	1.112.646,00		0,00		
134.0	CONTRIBUTI MIBACT DA CIRC.N.108/2012 (CONVEGNI E PUBBLICAZIONI)	2.250,00	0,00	2.250,00	2.250,00	0,00	2.250,00	0,00	2.250,00		0,00		

ACCADEMIA DELLA CRUSCA
RENDICONTO FINANZIARIO GESTIONALE
 ENTRATA 2018

ALLEGATO 10 (Parte B)

Pagina 1

Capitolo	G E S T I O N E dei R E S I D U I				G E S T I O N E di C A S S A				Tot. Residui (9+15)		
	Residui Iniziali	Riscossi	Da Risc. (16-14)	Totali (14+15)	Var.in + (16-13)	Var.in - (13-16)	Previsioni	Riscossioni		Diff.in + (20-19)	Diff.in - (19-20)
2	13	14	15	16	17	18	19	20	21	22	23
Fondo di cassa				0,00	0,00	0,00	1.030.795,71	0,00	0,00	1.030.795,71	0,00
1											
1.1	0,00	0,00	0,00	0,00	0,00	0,00	47.416,67	47.416,67	0,00	0,00	0,00
1.1.2	0,00	0,00	0,00	0,00	0,00	0,00	0,00	0,00	0,00	0,00	0,00
1.1.2.1	0,00	0,00	0,00	0,00	0,00	0,00	18.901,00	18.901,00	0,00	0,00	0,00
	0,00	0,00	0,00	0,00	0,00	0,00	0,00	0,00	0,00	0,00	0,00
120.0	118.000,00	0,00	118.000,00	118.000,00	0,00	0,00	295.000,00	0,00	0,00	295.000,00	295.000,00
128.0	15.000,00	0,00	15.000,00	15.000,00	0,00	0,00	15.000,00	0,00	0,00	15.000,00	15.000,00
133.0	0,00	0,00	0,00	0,00	0,00	0,00	1.112.646,00	1.112.646,00	0,00	0,00	0,00
134.0	0,00	0,00	0,00	0,00	0,00	0,00	2.250,00	2.250,00	0,00	0,00	0,00

Data elaborazione: 29-04-2019
ALLEGATO 10 (Parte A)
Pagina 2

ACCADEMIA DELLA CRUSCA
RENDICONTO FINANZIARIO GESTIONALE
ENTRATA 2018

Capitolo	Denominazione	G E S T I O N E d i C O M P E T E N Z A											
		4	5	6	7	8	9	10	11	12	Diff.in + (10-7)	Diff.in - (7-10)	
	Previsione Iniziale	Var.in + (7-4)	Var.in - (4-7)	Prev.Defin. (4+5-6)	Somme Risc. 8	Da Risc. (10-8)	Tot.Acc. (8+9)						
138.0	Contributo MIBACT Tabella Istituti culturali	0,00	145.000,00	0,00	145.000,00	145.000,00	0,00	145.000,00	0,00	0,00	0,00	0,00	
	Totale 1.1.2.1	1.321.634,00	346.567,67	164.988,00	1.503.213,67	1.326.213,67	177.000,00	1.503.213,67	0,00	0,00	0,00	0,00	
	1.1.2.2 - TRASFERIMENTI DA PARTE DELLE REGIONI												
4.0	CONTRIBUTO REGIONE TOSCANA	0,00	34.125,00	0,00	34.125,00	34.125,00	0,00	34.125,00	0,00	0,00	0,00	0,00	
43.0	REGIONE TOSCANA-POTENZIAMENTO PATRIMONIO INFORMATICO	0,00	0,00	0,00	0,00	0,00	0,00	0,00	0,00	0,00	0,00	0,00	
	Totale 1.1.2.2	0,00	34.125,00	0,00	34.125,00	34.125,00	0,00	34.125,00	0,00	0,00	0,00	0,00	
	1.1.2.3 - TRASFERIMENTI DA PARTE DEI COMUNI E DELLE PROVINCE												
5.0	CONTRIBUTO COMUNE FIRENZE	0,00	14.950,00	0,00	14.950,00	0,00	14.950,00	14.950,00	0,00	0,00	0,00	0,00	
140.0	ENTRATE DA CITTA' METROPOLITANA PER PROGETTO INCONTRA LA CRUSCA	0,00	11.078,00	0,00	11.078,00	0,00	11.078,00	11.078,00	0,00	0,00	0,00	0,00	
	Totale 1.1.2.3	0,00	26.028,00	0,00	26.028,00	0,00	26.028,00	26.028,00	0,00	0,00	0,00	0,00	
	1.1.2.4 - TRASFERIMENTI DA PARTE DI ALTRI ENTI DEL SETTORE PUBBLICO												
6.0	CONTRIBUTO CNR OVI	125.000,00	0,00	0,00	125.000,00	0,00	125.000,00	125.000,00	0,00	0,00	0,00	0,00	
7.0	CONTRIBUTO FISS	0,00	0,00	0,00	0,00	0,00	0,00	0,00	0,00	0,00	0,00	0,00	
55.0	CONTRIBUTI DA ENTI PUBBLICI VARI PER PUBBLICAZIONI	0,00	6.619,07	0,00	6.619,07	6.619,07	0,00	6.619,07	0,00	0,00	0,00	0,00	
102.0	IPRASE- LEGGERE E SCRIVERE MATEMATICA, FISICA E SCIENZE	0,00	0,00	0,00	0,00	0,00	0,00	0,00	0,00	0,00	0,00	0,00	

ACCADEMIA DELLA CRUSCA
RENDICONTO FINANZIARIO GESTIONALE
 ENTRATA 2018

ALLEGATO 10 (Parte B)
 Pagina 2

Capitolo	G E S T I O N E dei R E S I D U I										G E S T I O N E di C A S S A			
	Residui Iniziali	Riscossi	Da Risc. (16-14)	Totali (14+15)	Var.in + (16-13)	Var.in - (13-16)	Previsioni	Riscossioni	Diff.in + (20-19)	Diff.in - (19-20)	Tot.Residui (9+15)			
2	13	14	15	16	17	18	19	20	21	22	23			
138.0	0,00	0,00	0,00	0,00	0,00	0,00	145.000,00	145.000,00	0,00	0,00	0,00			
Totale	133.000,00	0,00	133.000,00	133.000,00	0,00	0,00	1.636.213,67	1.326.213,67	0,00	310.000,00	310.000,00			
4.0	0,00	0,00	0,00	0,00	0,00	0,00	34.125,00	34.125,00	0,00	0,00	0,00			
43.0	0,00	0,00	0,00	0,00	0,00	0,00	0,00	0,00	0,00	0,00	0,00			
Totale	0,00	0,00	0,00	0,00	0,00	0,00	34.125,00	34.125,00	0,00	0,00	0,00			
5.0	0,00	0,00	0,00	0,00	0,00	0,00	14.950,00	0,00	0,00	14.950,00	14.950,00			
140.0	0,00	0,00	0,00	0,00	0,00	0,00	11.078,00	0,00	0,00	11.078,00	11.078,00			
Totale	0,00	0,00	0,00	0,00	0,00	0,00	26.028,00	0,00	0,00	26.028,00	26.028,00			
6.0	125.000,00	125.000,00	0,00	125.000,00	0,00	0,00	250.000,00	125.000,00	0,00	125.000,00	125.000,00			
7.0	0,00	0,00	0,00	0,00	0,00	0,00	0,00	0,00	0,00	0,00	0,00			
55.0	5.000,00	0,00	5.000,00	5.000,00	0,00	0,00	11.619,07	6.619,07	0,00	5.000,00	5.000,00			
102.0	0,00	0,00	0,00	0,00	0,00	0,00	0,00	0,00	0,00	0,00	0,00			

Data elaborazione: 29-04-2019
ALLEGATO 10 (Parte A)
Pagina 3

ACCADEMIA DELLA CRUSCA
RENDICONTO FINANZIARIO GESTIONALE
ENTRATA 2018

Capitolo	Denominazione	G E S T I O N E d i C O M P E T E N Z A											
		4	5	6	7	8	9	10	11	12	11	12	
	Previsione Iniziale	Var.in + (7-4)	Var.in - (4-7)	Prev.Defin. (4+5-6)	Somme Risc.	Da Risc. (10-8)	Tot.Acc. (8+9)	Diff.in + (10-7)	Diff.in - (7-10)				
122.0	MIUR- PROGETTO: GLI SCIENZIATI ITALIANI FRA OTTO E NOVECENTO	0,00	0,00	0,00	0,00	0,00	0,00	0,00	0,00	0,00	0,00	0,00	0,00
	Totale 1.1.2.4	125.000,00	6.619,07	0,00	131.619,07	125.000,00	131.619,07	0,00	0,00				0,00
	1.1.3 - ALTRE ENTRATE												
	1.1.3.1 - ENTRATE DERIVANTI DALLA VENDITA DI BENI E DALLA PRESTAZIONE DI SERVIZI												
8.0	RICAVI DALLA VENDITA DI PUBBLICAZIONI	18.000,00	3.000,00	0,00	21.000,00	4.060,90	20.818,77	0,00	181,23				
9.0	PROVENTI DERIVANTI DALLA PRESTAZIONE DI SERVIZI	2.500,00	16.659,01	0,00	19.159,01	14.880,00	19.158,45	0,00	0,56				
10.0	RICAVI CRUSCA PER VOI	15.000,00	0,00	4.000,00	11.000,00	95,00	10.337,50	0,00	662,50				
51.0	CONVENZIONE CON INVALSI	0,00	0,00	0,00	0,00	0,00	0,00	0,00	0,00				
125.0	Entrate per fotocopie e riproduzioni	300,00	0,00	130,00	170,00	0,00	162,15	0,00	7,85				
136.0	ENTRATE PER ATTIVITA' EDITORIALE	0,00	6.100,00	0,00	6.100,00	1.525,00	6.100,00	0,00	0,00				
	Totale 1.1.3.1	35.800,00	25.759,01	4.130,00	57.429,01	20.560,90	56.576,87	0,00	852,14				
	1.1.3.2 - REDDITI E PROVENTI PATRIMONIALI												
	Totale 1.1.3.2	0,00	0,00	0,00	0,00	0,00	0,00	0,00	0,00				
	1.1.3.3 - POSTE CORRETIVE E COMPENSATIVE DI USCITE CORRENTI												
12.0	RECUPERI E RIMBORSI DIVERSI	5.000,00	750,00	0,00	5.750,00	0,04	5.448,53	0,00	301,43				
47.0	RECUPERO QUOTA D.L. 248/06	0,00	0,00	0,00	0,00	0,00	0,00	0,00	0,00				
	Totale 1.1.3.3	5.000,00	750,00	0,00	5.750,00	0,04	5.448,57	0,00	301,43				

ACCADEMIA DELLA CRUSCA
RENDICONTO FINANZIARIO GESTIONALE
 ENTRATA 2018

ALLEGATO 10 (Parte B)

Pagina 3

Capitolo	G E S T I O N E dei R E S I D U I										G E S T I O N E di C A S S A		
	Residui Iniziali	Riscossi	Da Risc. (16-14)	Totali (14+15)	Var.in + (16-13)	Var.in - (13-16)	Previsioni	Riscossioni	Diff.in + (20-19)	Diff.in - (19-20)	Tot.Residui (9+15)		
2	13	14	15	16	17	18	19	20	21	22	23		
122.0	20.000,00	0,00	20.000,00	20.000,00	0,00	0,00	20.000,00	0,00	0,00	20.000,00	20.000,00		
Totale	150.000,00	125.000,00	25.000,00	150.000,00	0,00	0,00	281.619,07	131.619,07	0,00	150.000,00	150.000,00		
1.1.1.3													
1.1.1.3.1	1.889,55	1.435,05	454,50	1.889,55	0,00	0,00	22.889,55	18.192,92	0,00	4.696,63	4.515,40		
9.0	0,00	0,00	0,00	0,00	0,00	0,00	19.159,01	4.278,45	0,00	14.880,56	14.880,00		
10.0	0,00	0,00	0,00	0,00	0,00	0,00	11.000,00	10.242,50	0,00	757,50	95,00		
51.0	0,00	0,00	0,00	0,00	0,00	0,00	0,00	0,00	0,00	0,00	0,00		
125.0	0,00	0,00	0,00	0,00	0,00	0,00	170,00	162,15	0,00	7,85	0,00		
136.0	0,00	0,00	0,00	0,00	0,00	0,00	6.100,00	4.575,00	0,00	1.525,00	1.525,00		
Totale	1.889,55	1.435,05	454,50	1.889,55	0,00	0,00	59.318,56	37.451,02	0,00	21.867,54	21.015,40		
Totale	0,00	0,00	0,00	0,00	0,00	0,00	0,00	0,00	0,00	0,00	0,00		
12.0	3.600,00	3.600,00	0,00	3.600,00	0,00	0,00	9.350,00	9.048,53	0,00	301,47	0,04		
47.0	0,00	0,00	0,00	0,00	0,00	0,00	0,00	0,00	0,00	0,00	0,00		
Totale	3.600,00	3.600,00	0,00	3.600,00	0,00	0,00	9.350,00	9.048,53	0,00	301,47	0,04		

Data elaborazione: 29-04-2019
ALLEGATO 10 (Parte A)
Pagina 4

ACCADEMIA DELLA CRUSCA
RENDICONTO FINANZIARIO GESTIONALE
ENTRATA 2018

Capitolo	Denominazione	G E S T I O N E d i C O M P E T E N Z A											
		4	5	6	7	8	9	10	11	12			
	Previsione Iniziale	Var.in + (7-4)	Var.in - (4-7)	Prev.Defin. (4+5-6)	Somme Risc. (8)	Da Risc. (10-8)	Tot.Acc. (8+9)	Diff.in + (10-7)	Diff.in - (7-10)				
2	3												
	1.1.3.4 - ENTRATE NON CLASSIFICABILI IN ALTRE VOCI												
16.0	AMICI DELLA CRUSCA	0,00	4.300,00	0,00	4.300,00	0,00	4.300,00	0,00	0,00				
27.0	CONTRIBUTI DA ENTI-PRIVATI-ASSOCIAZIONI VARIE	3.000,00	4.000,00	0,00	7.000,00	5.758,40	6.758,40	0,00	241,60				
28.0	CONTRIBUTO ERA VARESE - SALDO	0,00	0,00	0,00	0,00	0,00	0,00	0,00	0,00				
83.0	FOND.CR RAVENNA- DANTE 2021	10.000,00	0,00	0,00	10.000,00	10.000,00	10.000,00	0,00	0,00				
87.0	ENTE CRF:LINGUISTI DEL NOVECENTO.BIBLIOTECHE EDARCHIVI D'AUTORE.	0,00	0,00	0,00	0,00	0,00	0,00	0,00	0,00				
98.0	ACCORDO DI PROGRAMMA: SCIENZE E VOCABOLARIO ARCHIVIO INFORMATICO DELL'ACCADEMIA DELLA CRUSCA E DEI LESSICO ETIMOLOGICO ITALIANO	0,00	0,00	0,00	0,00	0,00	0,00	0,00	0,00				
99.0	MIUR-Progetto "Lingua,matematicae scienze"	0,00	0,00	0,00	0,00	0,00	0,00	0,00	0,00				
101.0	Ente CRF: Per un glossario della lingua storico-artistica nell'Italia postunitaria	0,00	0,00	0,00	0,00	0,00	0,00	0,00	0,00				
104.0	PROG.LA LINGUA DELLA STORIA DELL'ARTE DEL XX SECOLO- ENTE CRF	0,00	0,00	0,00	0,00	0,00	0,00	0,00	0,00				
108.0	PROGETTO:CRUSCA- UNICOOP	0,00	12.000,00	0,00	12.000,00	12.000,00	12.000,00	0,00	0,00				
109.0	FONDAZIONE: BANCA NAZIONALE DELLE COMUNICAZIONI	0,00	0,00	0,00	0,00	0,00	0,00	0,00	0,00				

ACCADEMIA DELLA CRUSCA
RENDICONTO FINANZIARIO GESTIONALE
 ENTRATA 2018

ALLEGATO 10 (Parte B)

Pagina 4

Capitolo	G E S T I O N E dei R E S I D U I										G E S T I O N E di C A S S A			
	Residui Iniziali	Riscossi	Da Risc. (16-14)	Totali (14+15)	Var.in + (16-13)	Var.in - (13-16)	Previsioni	Riscossioni	Diff.in + (20-19)	Diff.in - (19-20)	Tot.Residui (9+15)			
2	13	14	15	16	17	18	19	20	21	22	23			
	1.1.3.4													
16.0	0,00	0,00	0,00	0,00	0,00	0,00	4.300,00	0,00	0,00	4.300,00	4.300,00			
27.0	0,00	0,00	0,00	0,00	0,00	0,00	7.000,00	5.758,40	0,00	1.241,60	1.000,00			
28.0	0,00	0,00	0,00	0,00	0,00	0,00	0,00	0,00	0,00	0,00	0,00			
83.0	0,00	0,00	0,00	0,00	0,00	0,00	10.000,00	10.000,00	0,00	0,00	0,00			
87.0	0,00	0,00	0,00	0,00	0,00	0,00	0,00	0,00	0,00	0,00	0,00			
98.0	30.000,00	0,00	30.000,00	30.000,00	0,00	0,00	30.000,00	0,00	0,00	30.000,00	30.000,00			
99.0	0,00	0,00	0,00	0,00	0,00	0,00	0,00	0,00	0,00	0,00	0,00			
101.0	15.000,00	15.000,00	0,00	15.000,00	0,00	0,00	15.000,00	15.000,00	0,00	0,00	0,00			
104.0	15.000,00	15.000,00	0,00	15.000,00	0,00	0,00	15.000,00	15.000,00	0,00	0,00	0,00			
108.0	0,00	0,00	0,00	0,00	0,00	0,00	12.000,00	12.000,00	0,00	0,00	0,00			
109.0	0,00	0,00	0,00	0,00	0,00	0,00	0,00	0,00	0,00	0,00	0,00			

Data elaborazione: 29-04-2019
ALLEGATO 10 (Parte A)
Pagina 5

ACCADEMIA DELLA CRUSCA
RENDICONTO FINANZIARIO GESTIONALE
ENTRATA 2018

Capitolo	Denominazione	G E S T I O N E d i C O M P E T E N Z A											
		4	5	6	7	8	9	10	11	12	Diff.in + (10-7)	Diff.in - (7-10)	
		Previsione Iniziale	Var.in + (7-4)	Var.in - (4-7)	Prev.Defin. (4+5-6)	Somme Risc. (8)	Da Risc. (10-8)	Tot.Acc. (8+9)					
2	3												
115.0	ENTE CRF: LA LINGUA DELLA STORIA DELL'ARTE DEL XX SECOLO - prog.2015/2016	0,00	0,00	0,00	0,00	0,00	0,00	0,00	0,00	0,00	0,00	0,00	
116.0	ENTRATE PER DIRITTO D'AUTORE	1.000,00	800,00	0,00	1.800,00	775,40	1.000,00	1.775,40	0,00	0,00	24,60	0,00	
117.0	CREDITO VERSO ERARIO PER IVA	0,00	1.221,26	0,00	1.221,26	0,00	1.221,26	1.221,26	0,00	0,00	0,00	0,00	
123.0	DEPOSITO TFR CONTO VINCOLATO TESORERIA BANCA D'ITALIA	0,00	15.476,58	0,00	15.476,58	12.976,58	2.500,00	15.476,58	0,00	0,00	0,00	0,00	
124.0	ENTRATE DIVERSE	100,00	0,00	100,00	0,00	0,00	0,00	0,00	0,00	0,00	0,00	0,00	
126.0	Progetto Fondaz. CRFI Portale per un lessico della storia dell'arte dal 500 al 900	0,00	0,00	0,00	0,00	0,00	0,00	0,00	0,00	0,00	0,00	0,00	
127.0	Contributi da privati per finanziamento pubblicazioni	0,00	0,00	0,00	0,00	0,00	0,00	0,00	0,00	0,00	0,00	0,00	
137.0	ENTE CASSA DI RISPARMIO DI FIRENZE PER PROGETTO "LE ANTICHE GUIDE DELLE CITTÀ"	0,00	30.000,00	0,00	30.000,00	0,00	30.000,00	30.000,00	0,00	0,00	0,00	0,00	
139.0	ENTRATE PER "INCONTRA LA CRUSCA"	0,00	11.500,00	0,00	11.500,00	10.814,00	236,00	11.050,00	0,00	0,00	450,00	0,00	
	Totale 1.1.3.4	14.100,00	79.297,84	100,00	93.297,84	52.324,38	40.257,26	92.581,64	0,00	0,00	716,20	0,00	
	Totale TITOLO I - ENTRATE CORRENTI	1.501.534,00	349.928,59	0,00	1.851.462,59	1.460.746,62	388.846,20	1.849.592,82	0,00	0,00	1.869,77	0,00	

ACCADEMIA DELLA CRUSCA
RENDICONTO FINANZIARIO GESTIONALE
 ENTRATA 2018

ALLEGATO 10 (Parte B)
 Pagina 5

Capitolo	G E S T I O N E dei R E S I D U I										G E S T I O N E di C A S S A				
	Residui Iniziali	Riscossi	Da Risc. (16-14)	Totali (14+15)	Var.in + (16-13)	Var.in - (13-16)	Previsioni	Riscossioni	Diff.in + (20-19)	Diff.in - (19-20)	Tot.Residui (9+15)				
2	13	14	15	16	17	18	19	20	21	22	23				
115.0	30.000,00	30.000,00	0,00	30.000,00	0,00	0,00	30.000,00	30.000,00	0,00	0,00	0,00				
116.0	0,00	0,00	0,00	0,00	0,00	0,00	1.800,00	775,40	0,00	1.024,60	1.000,00				
117.0	0,00	0,00	0,00	0,00	0,00	0,00	1.221,26	0,00	0,00	1.221,26	1.221,26				
123.0	25.778,84	25.778,84	0,00	25.778,84	0,00	0,00	41.255,42	38.755,42	0,00	2.500,00	2.500,00				
124.0	6,93	6,93	0,00	6,93	0,00	0,00	6,93	6,93	0,00	0,00	0,00				
126.0	30.000,00	0,00	30.000,00	30.000,00	0,00	0,00	30.000,00	0,00	0,00	30.000,00	30.000,00				
127.0	0,00	0,00	0,00	0,00	0,00	0,00	0,00	0,00	0,00	0,00	0,00				
137.0	0,00	0,00	0,00	0,00	0,00	0,00	30.000,00	0,00	0,00	30.000,00	30.000,00				
139.0	0,00	0,00	0,00	0,00	0,00	0,00	11.500,00	10.814,00	0,00	686,00	236,00				
Totale	145.785,77	85.785,77	60.000,00	145.785,77	0,00	0,00	239.083,61	138.110,15	0,00	100.973,46	100.257,26				
Totale Titolo	434.275,32	215.820,82	218.454,50	434.275,32	0,00	0,00	2.285.737,91	1.676.567,44	0,00	609.170,47	607.300,70				

Data elaborazione: 29-04-2019
ALLEGATO 10 (Parte A)
Pagina 6

ACCADEMIA DELLA CRUSCA
RENDICONTO FINANZIARIO GESTIONALE
ENTRATA 2018

Capitolo	Denominazione	G E S T I O N E d i C O M P E T E N Z A									
		4	5	6	7	8	9	10	11	12	
		Previsione Iniziale	Var.in + (7-4)	Var.in - (4-7)	Prev.Defin. (4+5-6)	Somme Risc. (8-7)	Da Risc. (10-8)	Tot.Acc. (8+9)	Diff.in + (10-7)	Diff.in - (7-10)	
2	3										
	1 - CENTRO DI RESPONSABILITA' AMM.VA A										
	1.2 - TITOLO II - ENTRATE IN CONTO CAPITALE										
	1.2.1 - ENTRATE PER ALIENAZIONE DI BENI PATRIMONIALI E RISCOSSIONI DI EREDITA'										
	1.2.1.4 - RISCOSSIONE CREDITI										
	Totale 1.2.1.4	0,00	0,00	0,00	0,00	0,00	0,00	0,00	0,00	0,00	
	Totale TITOLO II - ENTRATE IN CONTO CAPITALE	0,00	0,00	0,00	0,00	0,00	0,00	0,00	0,00	0,00	

ACCADEMIA DELLA CRUSCA
RENDICONTO FINANZIARIO GESTIONALE
 ENTRATA 2018

ALLEGATO 10 (Parte B)

Pagina 6

Capitolo	G E S T I O N E dei R E S I D U I				G E S T I O N E di C A S S A						
	Residui Iniziali	Riscossi	Da Risc. (16-14)	Totalli (14+15)	Var.in + (16-13)	Var.in - (13-16)	Previsioni	Riscossioni	Diff.in + (20-19)	Diff.in - (19-20)	Tot.Residui (9+15)
2	13	14	15	16	17	18	19	20	21	22	23
1				0,00	0,00	0,00		0,00	0,00	0,00	0,00
1.2											
1.2.1											
1.2.1.4	0,00	0,00	0,00	0,00	0,00	0,00	0,00	0,00	0,00	0,00	0,00
1.2.1.4											
Totale											
Totale Titolo	0,00	0,00	0,00	0,00	0,00	0,00	0,00	0,00	0,00	0,00	0,00

Data elaborazione: 29-04-2019
ALLEGATO 10 (Parte A)
Pagina 7

ACCADEMIA DELLA CRUSCA
RENDICONTO FINANZIARIO GESTIONALE
ENTRATA 2018

Capitolo	Denominazione	G E S T I O N E d i C O M P E T E N Z A									
		4	5	6	7	8	9	10	11	12	
		Previsione Iniziale	Var.in + (7-4)	Var.in - (4-7)	Prev.Defin. (4+5-6)	Somme Risc. (8+9)	Da Risc. (10-8)	Tot.Acc. (8+9)	Diff.in + (10-7)	Diff.in - (7-10)	
2	3										
	1 - CENTRO DI RESPONSABILITÀ AMM.VA A										
	1.3 - TITOLO III - GESTIONI SPECIALI										
	1.3.1 - GESTIONI SPECIALI										
	1.3.1.1 - Entrate da gestioni speciali										
	Totale 1.3.1.1	0,00	0,00	0,00	0,00	0,00	0,00	0,00	0,00	0,00	
	Totale TITOLO III - GESTIONI SPECIALI	0,00	0,00	0,00	0,00	0,00	0,00	0,00	0,00	0,00	

ACCADEMIA DELLA CRUSCA
RENDICONTO FINANZIARIO GESTIONALE
 ENTRATA 2018

ALLEGATO 10 (Parte B)

Pagina 7

Capitolo	G E S T I O N E dei R E S I D U I				G E S T I O N E di C A S S A						
	Residui Iniziali	Riscossi	Da Risc. (16-14)	Totali (14+15)	Var.in + (16-13)	Var.in - (13-16)	Previsioni	Riscossioni	Diff.in + (20-19)	Diff.in - (19-20)	Tot.Residui (9+15)
2	13	14	15	16	17	18	19	20	21	22	23
				0,00	0,00	0,00		0,00	0,00	0,00	0,00
1											
1.3											
1.3.1											
1.3.1.1	0,00	0,00	0,00	0,00	0,00	0,00	0,00	0,00	0,00	0,00	0,00
Totale 1.3.1.1	0,00	0,00	0,00	0,00	0,00	0,00	0,00	0,00	0,00	0,00	0,00
Totale Titolo	0,00	0,00	0,00	0,00	0,00	0,00	0,00	0,00	0,00	0,00	0,00

Data elaborazione: 29-04-2019
ALLEGATO 10 (Parte A)
Pagina 8

ACCADEMIA DELLA CRUSCA
RENDICONTO FINANZIARIO GESTIONALE
ENTRATA 2018

Capitolo	Denominazione	G E S T I O N E d i C O M P E T E N Z A									
		4	5	6	7	8	9	10	11	12	
		Previsione Iniziale	Var.in + (7-4)	Var.in - (4-7)	Prev.Defin. (4+5-6)	Somme Risc. (8)	Da Risc. (10-8)	Tot.Acc. (8+9)	Diff.in + (10-7)	Diff.in - (7-10)	
2	3										
19.0	1 - CENTRO DI RESPONSABILITA' AMM.VA A										
	1.4 - TITOLI IV - PARTITE DI GIRO										
	1.4.1 - ENTRATI AVENTI NATURA DI PARTITE DI GIRO										
	1.4.1.1 - ENTRATE AVENTI NATURA DI PARTITE DI GIRO										
19.0	RITENUTE ERARIALI DIPENDENTI E COLLABORATORI	55.000,00	22.500,00	0,00	77.500,00	77.148,43	312,31	77.460,74	0,00	39,26	
20.0	RITENUTE ERARIALI NOTULE PROFESSIONISTI	35.000,00	0,00	15.000,00	20.000,00	15.155,27	0,00	15.155,27	0,00	4.844,73	
21.0	RITENUTE PREVIDENZIALI ED ASSISTENZIALI CARICO DIPENDENTI	16.000,00	1.800,00	0,00	17.800,00	17.270,42	0,00	17.270,42	0,00	529,58	
22.0	RITENUTE PREVIDENZIALI ED ASSISTENZIALI COLLABORATORI	10.000,00	0,00	5.000,00	5.000,00	4.152,80	0,00	4.152,80	0,00	847,20	
23.0	ADDITIONALE REGIONALE E COMUNALE	7.000,00	0,00	0,00	7.000,00	6.047,43	0,00	6.047,43	0,00	952,57	
24.0	QUOTE INAIL A CARICO COLLABORATORI	1.000,00	0,00	850,00	150,00	46,44	0,00	46,44	0,00	103,56	
25.0	FONDO ECONOMALE SPESE MINUTE	2.500,00	0,00	0,00	2.500,00	2.500,00	0,00	2.500,00	0,00	0,00	
26.0	FONDO ECONOMALE SPESE POSTALI	2.000,00	0,00	0,00	2.000,00	2.000,00	0,00	2.000,00	0,00	0,00	
34.0	DIGITALIZZAZIONE LESSICO ETIMOLOGICO	0,00	0,00	0,00	0,00	0,00	0,00	0,00	0,00	0,00	
97.0	CONTRIBUTI SINDACALI	1.000,00	40,00	0,00	1.040,00	1.038,03	0,00	1.038,03	0,00	1,97	

ACCADEMIA DELLA CRUSCA
RENDICONTO FINANZIARIO GESTIONALE
 ENTRATA 2018

ALLEGATO 10 (Parte B)

Pagina 8

Capitolo	G E S T I O N E dei R E S I D U I					G E S T I O N E di C A S S A					
	Residui Iniziali	Riscossi	Da Risc. (16-14)	Totali (14+15)	Var.in + (16-13)	Var.in - (13-16)	Previsioni	Riscossioni	Diff.in + (20-19)	Diff.in - (19-20)	Tot.Residui (9+15)
2	13	14	15	16	17	18	19	20	21	22	23
19.0	564,68	564,68	0,00	564,68	0,00	0,00	78.064,68	77.713,11	0,00	351,57	312,31
20.0	0,00	0,00	0,00	0,00	0,00	0,00	20.000,00	15.155,27	0,00	4.844,73	0,00
21.0	0,00	0,00	0,00	0,00	0,00	0,00	17.800,00	17.270,42	0,00	529,58	0,00
22.0	0,00	0,00	0,00	0,00	0,00	0,00	5.000,00	4.152,80	0,00	847,20	0,00
23.0	0,00	0,00	0,00	0,00	0,00	0,00	7.000,00	6.047,43	0,00	952,57	0,00
24.0	0,00	0,00	0,00	0,00	0,00	0,00	150,00	46,44	0,00	103,56	0,00
25.0	0,00	0,00	0,00	0,00	0,00	0,00	2.500,00	2.500,00	0,00	0,00	0,00
26.0	0,00	0,00	0,00	0,00	0,00	0,00	2.000,00	2.000,00	0,00	0,00	0,00
34.0	0,00	0,00	0,00	0,00	0,00	0,00	0,00	0,00	0,00	0,00	0,00
97.0	0,00	0,00	0,00	0,00	0,00	0,00	1.040,00	1.038,03	0,00	1,97	0,00

Data elaborazione: 29-04-2019
ALLEGATO 10 (Parte A)
Pagina 9

ACCADEMIA DELLA CRUSCA
RENDICONTO FINANZIARIO GESTIONALE
ENTRATA 2018

Capitolo	Denominazione	G E S T I O N E d i C O M P E T E N Z A										
		4	5	6	7	8	9	10	11	12		
		Previsione Iniziale	Var.in + (7-4)	Var.in - (4-7)	Prev.Defin. (4+5-6)	Somme Risc. (8)	Da Risc. (10-8)	Tot.Acc. (8+9)	Diff.in + (10-7)	Diff.in - (7-10)		
105.0	ENTRATE PER CORREZIONI	0,00	10.000,00	0,00	10.000,00	2.223,71	2.032,49	4.256,20	0,00	5.743,80		
130.0	Ritenuta per scissione contabile IVA att. ist.	30.000,00	10.000,00	0,00	40.000,00	31.805,73	0,00	31.805,73	0,00	8.194,27		
131.0	Ritenuta per scissione contabile IVA att. comm. e costi gen. e prom.	60.000,00	8.000,00	0,00	68.000,00	66.331,56	0,00	66.331,56	0,00	1.668,44		
132.0	Recuperi diversi	0,00	0,00	0,00	0,00	0,00	0,00	0,00	0,00	0,00		
135.0	ENTRATE PER CAUZIONI SU BANDI	0,00	5.612,74	0,00	5.612,74	0,00	5.612,74	5.612,74	0,00	0,00		
	Totale 1.4.1.1	219.500,00	57.952,74	20.850,00	256.602,74	225.719,82	7.957,54	233.677,36	0,00	22.925,38		
	Totale TITOLI IV - PARTITE DI GIRO	219.500,00	37.102,74	0,00	256.602,74	225.719,82	7.957,54	233.677,36	0,00	22.925,38		

ACCADEMIA DELLA CRUSCA
RENDICONTO FINANZIARIO GESTIONALE
 ENTRATA 2018

ALLEGATO 10 (Parte B)
 Pagina 9

Capitolo	G E S T I O N E dei R E S I D U I										G E S T I O N E di C A S S A				
	Residui Iniziali	Riscossi	Da Risc. (16-14)	Totali (14+15)	Var.in + (16-13)	Var.in - (13-16)	Previsioni	Riscossioni	Diff.in + (20-19)	Diff.in - (19-20)	Tot.Residui (9+15)				
2	13	14	15	16	17	18	19	20	21	22	23				
105.0	0,00	0,00	0,00	0,00	0,00	0,00	10.000,00	2.223,71	0,00	7.776,29	2.032,49				
130.0	2.027,54	0,00	2.027,54	2.027,54	0,00	0,00	42.027,54	31.805,73	0,00	10.221,81	2.027,54				
131.0	0,00	0,00	0,00	0,00	0,00	0,00	68.000,00	66.331,56	0,00	1.668,44	0,00				
132.0	0,00	0,00	0,00	0,00	0,00	0,00	0,00	0,00	0,00	0,00	0,00				
135.0	0,00	0,00	0,00	0,00	0,00	0,00	5.612,74	0,00	0,00	5.612,74	5.612,74				
Totale	2.592,22	564,68	2.027,54	2.592,22	0,00	0,00	259.194,96	226.284,50	0,00	32.910,46	9.985,08				
Totale Titolo	2.592,22	564,68	2.027,54	2.592,22	0,00	0,00	259.194,96	226.284,50	0,00	32.910,46	9.985,08				

Data elaborazione: 29-04-2019
ALLEGATO 10 (Parte A)
Pagina 10

ACCADEMIA DELLA CRUSCA
RENDICONTO FINANZIARIO GESTIONALE
ENTRATA 2018

2	3	G E S T I O N E d i C O M P E T E N Z A											
		4	5	6	7	8	9	10	11	12			
Capitolo	Denominazione	Previsione Iniziale	Var.in + (7-4)	Var.in - (4-7)	Prev.Defin. (4+5-6)	Somme Risc. (8)	Da Risc. (10-8)	Tot.Acc. (8+9)	Diff.in + (10-7)	Diff.in - (7-10)			
	Riepilogo dei titoli C.D.R. 1												
	TITOLO I	1.501.534,00	349.928,59	0,00	1.851.462,59	1.460.746,62	388.846,20	1.849.592,82	0,00	1.869,77			
	TITOLO II	0,00	0,00	0,00	0,00	0,00	0,00	0,00	0,00	0,00			
	TITOLO III	0,00	0,00	0,00	0,00	0,00	0,00	0,00	0,00	0,00			
	TITOLO IV	219.500,00	37.102,74	0,00	256.602,74	225.719,82	7.957,54	233.677,36	0,00	22.925,38			
	TOTALE DELLE ENTRATE C.D.R. 1	1.721.034,00	387.031,33	0,00	2.108.065,33	1.686.466,44	396.803,74	2.083.270,18	0,00	24.795,15			

ACCADEMIA DELLA CRUSCA
RENDICONTO FINANZIARIO GESTIONALE
 ENTRATA 2018

ALLEGATO 10 (Parte B)
 Pagina 10

Capitolo	G E S T I O N E dei R E S I D U I				G E S T I O N E di C A S S A				Tot. Residui (9+15)		
	Residui Iniziali	Riscossi	Da Risc. (16-14)	Totali (14+15)	Var.in + (16-13)	Var.in - (13-16)	Previsioni	Riscossioni		Diff.in + (20-19)	Diff.in - (19-20)
2	13	14	15	16	17	18	19	20	21	22	23
Titolo I	434.275,32	215.820,82	218.454,50	434.275,32	0,00	0,00	2.285.737,91	1.676.567,44	0,00	609.170,47	607.300,70
Titolo II	0,00	0,00	0,00	0,00	0,00	0,00	0,00	0,00	0,00	0,00	0,00
Titolo III	0,00	0,00	0,00	0,00	0,00	0,00	0,00	0,00	0,00	0,00	0,00
Titolo IV	2.592,22	564,68	2.027,54	2.592,22	0,00	0,00	259.194,96	226.284,50	0,00	32.910,46	9.985,08
Totale Titolo	436.867,54	216.385,50	220.482,04	436.867,54	0,00	0,00	2.544.932,87	1.902.851,94	0,00	642.080,93	617.285,78

Data elaborazione: 29-04-2019
ALLEGATO 10 (Parte A)
Pagina 11

ACCADEMIA DELLA CRUSCA
RENDICONTO FINANZIARIO GESTIONALE
ENTRATA 2018

Capitolo	Denominazione	G E S T I O N E d i C O M P E T E N Z A											
		4	5	6	7	8	9	10	11	12			
		Previsione Iniziale	Var.in + (7-4)	Var.in - (4-7)	Prev.Defin. (4+5-6)	Somme Risc.	Da Risc. (10-8)	Tot.Acc. (8+9)	Diff.in + (10-7)	Diff.in - (7-10)			
2	3												
	RIEPILOGO GENERALE												
	Titolo I	1.501.534,00	349.928,59	0,00	1.851.462,59	1.460.746,62	388.846,20	1.849.592,82	0,00	1.869,77			
	Titolo II	0,00	0,00	0,00	0,00	0,00	0,00	0,00	0,00	0,00			
	Titolo III	0,00	0,00	0,00	0,00	0,00	0,00	0,00	0,00	0,00			
	Titolo IV	219.500,00	37.102,74	0,00	256.602,74	225.719,82	7.957,54	233.677,36	0,00	22.925,38			
	TOTALE DELLE ENTRATE	1.721.034,00	387.031,33	0,00	2.108.065,33	1.866.466,44	396.803,74	2.083.270,18	0,00	24.795,15			
	Avanzo di amministrazione	0,00	0,00	0,00	0,00								
	Fondo di Cassa												
	TOTALE GENERALE DELLE ENTRATE	1.721.034,00	387.031,33	0,00	2.108.065,33	1.866.466,44	396.803,74	2.083.270,18	0,00	24.795,15			

ACCADEMIA DELLA CRUSCA
RENDICONTO FINANZIARIO GESTIONALE
 ENTRATA 2018

ALLEGATO 10 (Parte B)
 Pagina 11

Capitolo	G E S T I O N E dei R E S I D U I					G E S T I O N E di C A S S A					Tot. Residui (9+15)
	Residui Iniziali	Riscossi	Da Risc. (16-14)	Totali (14+15)	Var.in + (16-13)	Var.in - (13-16)	Previsioni	Riscossioni	Diff.in + (20-19)	Diff.in - (19-20)	
2	13	14	15	16	17	18	19	20	21	22	23
Titolo I	434.275,32	215.820,82	218.454,50	434.275,32	0,00	0,00	2.285.737,91	1.676.567,44	0,00	609.170,47	607.300,70
Titolo II	0,00	0,00	0,00	0,00	0,00	0,00	0,00	0,00	0,00	0,00	0,00
Titolo III	0,00	0,00	0,00	0,00	0,00	0,00	0,00	0,00	0,00	0,00	0,00
Titolo IV	2.592,22	564,68	2.027,54	2.592,22	0,00	0,00	259.194,96	226.284,50	0,00	32.910,46	9.985,08
Totale Titolo	436.867,54	216.385,50	220.482,04	436.867,54	0,00	0,00	2.544.932,87	1.902.851,94	0,00	642.080,93	617.285,78
Fondo di cassa											
Totale Titolo	436.867,54	216.385,50	220.482,04	436.867,54	0,00	0,00	3.575.728,58	1.902.851,94	0,00	1.672.876,64	617.285,78

PAGINA BIANCA

RENDICONTO FINANZIARIO GESTIONALE

Uscite

ACCADEMIA DELLA CRUSCA
RENDICONTO FINANZIARIO GESTIONALE
USCITA 2018

Data elaborazione: 29-04-2019

ALLEGATO 10 (Parte A)

Pagina 1

Capitolo	Denominazione	G E S T I O N E d i C O M P E T E N Z A									
		4	5	6	7	8	9	10	11	12	
	Previsione Iniziale	Var.in + (7-4)	Var.in - (4-7)	Prev.Defin. (4+5-6)	Somme Pagate	Da Pagare (10-8)	Tot.Imp. (8+9)	Diff.in + (10-7)	Diff.in - (7-10)		
2	3										
	Disavanzo di amministrazione	0,00	0,00	0,00	0,00						
	1 - CENTRO DI RESPONSABILITA' AMM.VA A										
	1.1 - TIPOLO I - USCITE CORRENTI										
	1.1.1 - FUNZIONAMENTO										
	1.1.1.1 - USCITE PER GLI ORGANI DELL'ENTE										
1.0	INDENNITA' DI CARICA AI SINDACI REVISORI	8.680,00	0,00	8.200,00	8.200,00	0,00	8.200,00	0,00	0,00		
2.0	RIMBORSO DI SPESE E INDENNITA' DI MISSIONE AI SINDACI REVISORI	1.300,00	0,00	1.200,00	1.052,00	147,80	1.199,80	0,00	0,20		
3.0	RIMBORSI AI COMPONENTI GLI ORGANI COLLEGIALI	5.000,00	700,00	5.700,00	5.611,61	0,00	5.611,61	0,00	88,39		
139.0	SPESE PER ORGANI COLLEGIALI	1.000,00	0,00	300,00	292,40	0,00	292,40	0,00	7,60		
145.0	SPESA PER OIV	3.500,00	0,00	3.000,00	0,00	3.000,00	3.000,00	0,00	0,00		
199.0	INPS A CARICO ENTE SU COMPENSO SINDACI REVISORI	0,00	480,00	480,00	0,00	480,00	480,00	0,00	0,00		
	Totale 1.1.1.1	19.480,00	1.180,00	18.880,00	15.156,01	3.627,80	18.783,81	0,00	96,19		
	1.1.1.2 - ONERI PER IL PERSONALE IN ATTIVITA' DI SERVIZIO										
4.0	STIPENDI ED ALTRI ASSEGNI FISSI AL PERSONALE DIPENDENTE	144.500,00	5.590,00	150.090,00	150.049,24	0,00	150.049,24	0,00	40,76		

ACCADEMIA DELLA CRUSCA
RENDICONTO FINANZIARIO GESTIONALE
 USCITA 2018

ALLEGATO 10 (Parte B)

Pagina 1

Capitolo	G E S T I O N E dei R E S I D U I				G E S T I O N E di C A S S A				Tot. Residui (9+15)		
	Residui Iniziali	Pagati	Da Pagare (16-14)	Totalli (14+15)	Var.in + (16-13)	Var.in - (13-16)	Previsioni	Pagamenti		Diff.in + (20-19)	Diff.in - (19-20)
2	13	14	15	16	17	18	19	20	21	22	23
1				0,00	0,00	0,00		0,00	0,00	0,00	0,00
1.1											
1.1.1											
1.1.1.1	480,20	480,20	0,00	480,20	0,00	0,00	8.680,20	8.680,20	0,00	0,00	0,00
2.0	0,00	0,00	0,00	0,00	0,00	0,00	1.200,00	1.052,00	0,00	148,00	147,80
3.0	437,60	0,00	437,60	437,60	0,00	0,00	6.137,60	5.611,61	0,00	525,99	437,60
1.39.0	0,00	0,00	0,00	0,00	0,00	0,00	300,00	292,40	0,00	7,60	0,00
1.45.0	0,00	0,00	0,00	0,00	0,00	0,00	3.000,00	0,00	0,00	3.000,00	3.000,00
1.99.0	0,00	0,00	0,00	0,00	0,00	0,00	480,00	0,00	0,00	480,00	480,00
Totale	917,80	480,20	437,60	917,80	0,00	0,00	19.797,80	15.636,21	0,00	4.161,59	4.065,40
4.0	0,00	0,00	0,00	0,00	0,00	0,00	150.090,00	150.049,24	0,00	40,76	0,00

Data elaborazione: 29-04-2019
ALLEGATO 10 (Parte A)
Pagina 2

ACCADEMIA DELLA CRUSCA
RENDICONTO FINANZIARIO GESTIONALE
USCITA 2018

Capitolo	Denominazione	G E S T I O N E d i C O M P E T E N Z A											
		4	5	6	7	8	9	10	11	12	Diff.in + (10-7)	Diff.in - (7-10)	
	Previsione Iniziale	Var.in + (7-4)	Var.in - (4-7)	Prev.Defin. (4+5-6)	Somme Pagate	Da Pagare (10-8)	Tot.Imp. (8+9)						
2	3												
5.0	INDENNITA' E RIMBORSO SPESE TRASPORTO PER MISSIONI INTERNO	200,00	0,00	200,00	0,00	0,00	0,00	0,00	0,00	0,00	0,00	0,00	
6.0	ONERI PREVIDENZIALI ED ASSISTENZIALI A CARICO DELL'ENTE	46.200,00	200,00	0,00	46.400,00	40.376,42	5.995,61	46.372,03	0,00	0,00	27,97	0,00	
7.0	ALTRI ONERI SOCIALI A CARICO DELL'ENTE	3.000,00	0,00	1.332,15	1.667,85	1.667,85	0,00	1.667,85	0,00	0,00	0,00	0,00	
146.0	ACQUISTO BUONI PASTO PER PERSONALE DIPENDENTE	2.700,00	0,00	27,62	2.672,38	0,00	2.672,38	2.672,38	0,00	0,00	0,00	0,00	
152.0	SALARIO ACCESSORIO	28.400,00	780,00	0,00	29.180,00	29.171,68	0,00	29.171,68	0,00	0,00	8,32	0,00	
178.0	ACCONTO IMPOSTA SOSTITUTIVA RIVALUTAZIONE TFR	0,00	866,32	0,00	866,32	866,32	0,00	866,32	0,00	0,00	0,00	0,00	
184.0	IMPOSTA SOSTITUTIVA RIVALUTAZIONE TFR	0,00	0,00	0,00	0,00	0,00	0,00	0,00	0,00	0,00	0,00	0,00	
187.0	INPS A CARICO ENTE SU COLLABORAZIONI	0,00	7.900,00	0,00	7.900,00	7.161,52	664,68	7.826,20	0,00	0,00	73,80	0,00	
190.0	ARRETRATI PER ADEGUAMENTO STIPENDI CGNL FUNZIONI CENTRALI 2016-2018	0,00	2.545,21	0,00	2.545,21	2.545,21	0,00	2.545,21	0,00	0,00	0,00	0,00	
194.0	Uscite per lavoro straordinario dipendenti	0,00	1.050,00	0,00	1.050,00	742,51	280,56	1.023,07	0,00	0,00	26,93	0,00	
	Totale 1.1.1.2	225.000,00	18.931,53	1.559,77	242.371,76	232.580,75	9.613,23	242.193,98	0,00	0,00	177,78	0,00	
	1.1.1.3 - USCITE PER L'ACQUISTO DI BENI DI CONSUMO E DI SERVIZI												
9.0	ACQUISTO GIORNALI, LIBRI ED ALTRE PUBBLICAZIONI	83,49	0,00	60,00	23,49	15,00	0,00	15,00	0,00	0,00	8,49	0,00	
10.0	ACQUISTO DI MATERIALI DI CONSUMO	8.000,00	0,00	2.600,00	5.400,00	3.726,01	1.576,85	5.302,86	0,00	0,00	97,14	0,00	

ACCADEMIA DELLA CRUSCA
RENDICONTO FINANZIARIO GESTIONALE
 USCITA 2018

ALLEGATO 10 (Parte B)

Pagina 2

Capitolo	G E S T I O N E d e i R E S I D U I										G E S T I O N E d i C A S S A				
	Residui Iniziali	Pagati	Da Pagare (16-14)	Totalli (14+15)	Var.in + (16-13)	Var.in - (13-16)	Previsioni	Pagamenti	Diff.in + (20-19)	Diff.in - (19-20)	Tot. Residui (9+15)				
2	13	14	15	16	17	18	19	20	21	22	23				
5.0	0,00	0,00	0,00	0,00	0,00	0,00	0,00	0,00	0,00	0,00	0,00	0,00	0,00	0,00	0,00
6.0	5.640,78	5.640,78	0,00	5.640,78	0,00	0,00	52.040,78	46.017,20	0,00	6.023,58	5.995,61	0,00	0,00	0,00	0,00
7.0	0,00	0,00	0,00	0,00	0,00	0,00	1.667,85	1.667,85	0,00	0,00	0,00	0,00	0,00	0,00	0,00
146.0	2.672,38	2.672,38	0,00	2.672,38	0,00	0,00	5.344,76	2.672,38	0,00	2.672,38	2.672,38	0,00	0,00	0,00	0,00
152.0	0,00	0,00	0,00	0,00	0,00	0,00	29.180,00	29.171,68	0,00	8,32	0,00	0,00	0,00	0,00	0,00
178.0	0,00	0,00	0,00	0,00	0,00	0,00	866,32	866,32	0,00	0,00	0,00	0,00	0,00	0,00	0,00
184.0	0,00	0,00	0,00	0,00	0,00	0,00	0,00	0,00	0,00	0,00	0,00	0,00	0,00	0,00	0,00
187.0	0,00	0,00	0,00	0,00	0,00	0,00	7.900,00	7.161,52	0,00	738,48	664,68	0,00	0,00	0,00	0,00
190.0	0,00	0,00	0,00	0,00	0,00	0,00	2.545,21	2.545,21	0,00	0,00	0,00	0,00	0,00	0,00	0,00
194.0	0,00	0,00	0,00	0,00	0,00	0,00	1.050,00	742,51	0,00	307,49	280,56	0,00	0,00	0,00	0,00
Totale	8.313,16	8.313,16	0,00	8.313,16	0,00	0,00	250.684,92	240.893,91	0,00	9.791,01	9.613,23	0,00	0,00	0,00	0,00
9.0	0,00	0,00	0,00	0,00	0,00	0,00	23,49	15,00	0,00	8,49	0,00	0,00	0,00	0,00	0,00
10.0	105,44	105,44	0,00	105,44	0,00	0,00	5.505,44	3.831,45	0,00	1.673,99	1.576,85	0,00	0,00	0,00	0,00

Data elaborazione: 29-04-2019
ALLEGATO 10 (Parte A)
Pagina 3

ACCADEMIA DELLA CRUSCA
RENDICONTO FINANZIARIO GESTIONALE
USCITA 2018

Capitolo	Denominazione	G E S T I O N E d i C O M P E T E N Z A											
		4	5	6	7	8	9	10	11	12	11	12	
		Previsione Iniziale	Var.in + (7-4)	Var.in - (4-7)	Prev.Defin. (4+5-6)	Somme Pagate	Da Pagare (10-8)	Tot.Imp. (8+9)	Diff.in + (10-7)	Diff.in - (7-10)			
2	3												
11.0	MANUTENZIONE ORDINARIA MACCHINE E MOBILI	2.000,00	0,00	657,17	1.342,83	1.342,83	0,00	1.342,83	0,00	0,00	0,00	0,00	
12.0	USCITE DI RAPPRESENTANZA	500,00	0,00	0,00	500,00	444,64	0,00	444,64	0,00	0,00	0,00	55,36	
13.0	USCITE PER ACCERTAMENTI SANITARI	500,00	0,00	0,00	500,00	0,00	471,53	471,53	0,00	0,00	0,00	28,47	
16.0	MANUTENZIONE, RIPARAZIONE E ADATTAMENTI LOCALI E RELATIVI IMPIANTI	20.000,00	4.950,00	0,00	24.950,00	18.622,53	6.317,60	24.940,13	0,00	0,00	0,00	9,87	
17.0	USCITE POSTALI E TELEGRAFICHE	5.000,00	0,00	1.300,00	3.700,00	3.611,53	32,00	3.643,53	0,00	0,00	0,00	56,47	
18.0	USCITE PER STUDI, INDAGINI E RILEVAZIONI	0,00	0,00	0,00	0,00	0,00	0,00	0,00	0,00	0,00	0,00	0,00	
19.0	USCITE PER L'ORGANIZZAZIONE E LA PARTECIPAZIONE A CONVEGNI, CONGRESSI, MOSTRE E ALTRE MANIFESTAZIONI	10.000,00	0,00	300,00	9.700,00	8.913,87	769,80	9.683,67	0,00	0,00	0,00	16,33	
20.0	SPESSE LEGALI	0,00	320,00	0,00	320,00	0,00	317,20	317,20	0,00	0,00	0,00	2,80	
21.0	MANUTENZIONE, NOLEGGIO ED ESERCIZIO MEZZI DI TRASPORTO	2.000,00	100,00	0,00	2.100,00	1.239,61	57,00	1.296,61	0,00	0,00	0,00	803,39	
22.0	CANONI D'ACQUA	6.000,00	192,00	0,00	6.192,00	5.983,41	207,15	6.190,56	0,00	0,00	0,00	1,44	
23.0	USCITE PER L'ENERGIA ELETTRICA PER ILLUMINAZIONE	55.000,00	300,00	0,00	55.300,00	55.264,13	0,00	55.264,13	0,00	0,00	0,00	35,87	
24.0	COMBUSTIBILI ED ENERGIA ELETTRICA PER RISCALDAMENTO E SPESE PER LA CONDUZIONE DEGLI IMPIANTI TECNICI	70.000,00	0,00	6.800,00	63.200,00	60.095,73	3.060,03	63.155,76	0,00	0,00	0,00	44,24	
25.0	ONORARI E COMPENSI PER SPECIALI INCARICHI	4.000,00	0,00	281,47	3.718,53	3.050,00	668,53	3.718,53	0,00	0,00	0,00	0,00	
26.0	TRASPORTI E FACCINAGGI	1.000,00	350,00	0,00	1.350,00	0,00	1.307,84	1.307,84	0,00	0,00	0,00	42,16	

ACCADEMIA DELLA CRUSCA
RENDICONTO FINANZIARIO GESTIONALE
 USCITA 2018

ALLEGATO 10 (Parte B)

Pagina 3

Capitolo	G E S T I O N E d e i R E S I D U I					G E S T I O N E d i C A S S A					
	Residui Iniziali	Pagati	Da Pagare (16-14)	Totalli (14+15)	Var.in + (16-13)	Var.in - (13-16)	Previsioni	Pagamenti	Diff.in + (20-19)	Diff.in - (19-20)	Tot. Residui (9+15)
2	13	14	15	16	17	18	19	20	21	22	23
11.0	0,00	0,00	0,00	0,00	0,00	0,00	1.342,83	1.342,83	0,00	0,00	0,00
12.0	0,00	0,00	0,00	0,00	0,00	0,00	500,00	444,64	0,00	55,36	0,00
13.0	0,00	0,00	0,00	0,00	0,00	0,00	500,00	0,00	0,00	500,00	471,53
16.0	8.714,00	8.600,74	113,26	8.714,00	0,00	0,00	33.664,00	27.223,27	0,00	6.440,73	6.430,86
17.0	0,00	0,00	0,00	0,00	0,00	0,00	3.700,00	3.611,53	0,00	88,47	32,00
18.0	0,00	0,00	0,00	0,00	0,00	0,00	0,00	0,00	0,00	0,00	0,00
19.0	1.692,45	1.692,45	0,00	1.692,45	0,00	0,00	11.392,45	10.606,32	0,00	786,13	769,80
20.0	126,88	0,00	126,88	126,88	0,00	0,00	446,88	0,00	0,00	446,88	444,08
21.0	60,00	60,00	0,00	60,00	0,00	0,00	2.160,00	1.299,61	0,00	860,39	57,00
22.0	21.117,89	21.117,89	0,00	21.117,89	0,00	0,00	27.309,89	27.101,30	0,00	208,59	207,15
23.0	4.836,85	4.836,85	0,00	4.836,85	0,00	0,00	60.136,85	60.100,98	0,00	35,87	0,00
24.0	3.931,52	2.237,64	1.693,88	3.931,52	0,00	0,00	67.131,52	62.333,37	0,00	4.798,15	4.753,91
25.0	0,00	0,00	0,00	0,00	0,00	0,00	3.718,53	3.050,00	0,00	668,53	668,53
26.0	1.526,10	1.526,10	0,00	1.526,10	0,00	0,00	2.876,10	1.526,10	0,00	1.350,00	1.307,84

Data elaborazione: 29-04-2019
ALLEGATO 10 (Parte A)
Pagina 4

ACCADEMIA DELLA CRUSCA
RENDICONTO FINANZIARIO GESTIONALE
USCITA 2018

Capitolo	Denominazione	G E S T I O N E d i C O M P E T E N Z A											
		4	5	6	7	8	9	10	11	12	11	12	
		Previsione Iniziale	Var.in + (7-4)	Var.in - (4-7)	Prev.Defin. (4+5-6)	Somme Pagate	Da Pagare (10-8)	Tot.Imp. (8+9)	Diff.in + (10-7)	Diff.in - (7-10)			
27.0	PREMI DI ASSICURAZIONE	10.000,00	0,00	2.080,00	7.920,00	7.920,00	0,00	7.920,00	0,00	0,00		0,00	
28.0	PULIZIA LOCALI E SORVEGLIANZA	0,00	0,00	0,00	0,00	0,00	0,00	0,00	0,00	0,00		0,00	
29.0	USCITE TELEFONICHE	5.000,00	0,00	1.000,00	4.000,00	3.286,65	649,21	3.935,86	0,00	0,00		64,14	
80.0	SERVIZI INFORMATICI	40.000,00	23.767,35	0,00	63.767,35	51.538,03	12.148,76	63.686,79	0,00	0,00		80,56	
83.0	SERVIZI DI FORESTERIA	200,00	0,00	200,00	0,00	0,00	0,00	0,00	0,00	0,00		0,00	
95.0	SERVIZI VARI	500,00	0,00	500,00	0,00	0,00	0,00	0,00	0,00	0,00		0,00	
147.0	ONERI PER LA SICUREZZA	4.000,00	2.792,00	0,00	6.792,00	5.368,00	1.424,00	6.792,00	0,00	0,00		0,00	
150.0	COLLABORAZIONE COORDINATA E CONTINUATIVA PER RESPONSABILE AMMINISTRATIVO	57.230,00	0,00	8.300,00	48.930,00	48.910,00	0,00	48.910,00	0,00	0,00		20,00	
163.0	LICENZE SOFTWARE	5.000,00	0,00	1.516,90	3.483,10	3.483,10	0,00	3.483,10	0,00	0,00		0,00	
164.0	Servizi di tesoreria	1.830,00	0,00	0,00	1.830,00	1.830,00	0,00	1.830,00	0,00	0,00		0,00	
168.0	Servizio paghe	4.950,00	0,00	1,68	4.948,32	4.948,32	0,00	4.948,32	0,00	0,00		0,00	
171.0	USCITE PER FORMAZIONE DEL PERSONALE	2.000,00	781,80	0,00	2.781,80	1.741,80	1.040,00	2.781,80	0,00	0,00		0,00	
173.0	SERVIZI DI SPOLVERATURA	2.000,00	0,00	1.365,60	634,40	634,40	0,00	634,40	0,00	0,00		0,00	
174.0	ACQUISTO LIBRI DI INTERESSE PER L'ACCADEMIA	2.000,00	0,00	2.000,00	0,00	0,00	0,00	0,00	0,00	0,00		0,00	
177.0	Noleggio di materiale tecnico	1.800,00	520,00	0,00	2.320,00	1.880,51	439,20	2.319,71	0,00	0,00		0,29	
180.0	Servizi per biblioteca e archivio	122.000,00	0,00	122.000,00	0,00	0,00	0,00	0,00	0,00	0,00		0,00	

ACCADEMIA DELLA CRUSCA
RENDICONTO FINANZIARIO GESTIONALE
 USCITA 2018

ALLEGATO 10 (Parte B)

Pagina 4

Capitolo	G E S T I O N E d e i R E S I D U I										G E S T I O N E d i C A S S A			
	Residui Iniziali	Pagati	Da Pagare (16-14)	Totali (14+15)	Var.in + (16-13)	Var.in - (13-16)	Previsioni	Pagamenti	Diff.in + (20-19)	Diff.in - (19-20)	Tot. Residui (9+15)			
2	13	14	15	16	17	18	19	20	21	22	23			
27.0	0,00	0,00	0,00	0,00	0,00	0,00	7.920,00	7.920,00	0,00	0,00	0,00			
28.0	20.402,27	20.402,27	0,00	20.402,27	0,00	0,00	20.402,27	20.402,27	0,00	0,00	0,00			
29.0	532,31	532,31	0,00	532,31	0,00	0,00	4.532,31	3.818,96	0,00	713,35	649,21			
80.0	8.670,54	8.670,54	0,00	8.670,54	0,00	0,00	72.437,89	60.208,57	0,00	12.229,32	12.148,76			
83.0	0,00	0,00	0,00	0,00	0,00	0,00	0,00	0,00	0,00	0,00	0,00			
95.0	0,00	0,00	0,00	0,00	0,00	0,00	0,00	0,00	0,00	0,00	0,00			
147.0	610,00	610,00	0,00	610,00	0,00	0,00	7.402,00	5.978,00	0,00	1.424,00	1.424,00			
150.0	664,84	664,84	0,00	664,84	0,00	0,00	49.594,84	49.574,84	0,00	20,00	0,00			
163.0	0,00	0,00	0,00	0,00	0,00	0,00	3.483,10	3.483,10	0,00	0,00	0,00			
164.0	0,00	0,00	0,00	0,00	0,00	0,00	1.830,00	1.830,00	0,00	0,00	0,00			
168.0	2.474,16	2.474,16	0,00	2.474,16	0,00	0,00	7.422,48	7.422,48	0,00	0,00	0,00			
171.0	3.350,00	3.350,00	0,00	3.350,00	0,00	0,00	6.131,80	5.091,80	0,00	1.040,00	1.040,00			
173.0	0,00	0,00	0,00	0,00	0,00	0,00	634,40	634,40	0,00	0,00	0,00			
174.0	33,00	33,00	0,00	33,00	0,00	0,00	33,00	33,00	0,00	0,00	0,00			
177.0	1.281,00	1.281,00	0,00	1.281,00	0,00	0,00	3.601,00	3.161,51	0,00	439,49	439,20			
180.0	0,00	0,00	0,00	0,00	0,00	0,00	0,00	0,00	0,00	0,00	0,00			

Data elaborazione: 29-04-2019
ALLEGATO 10 (Parte A)
Pagina 5

ACCADEMIA DELLA CRUSCA
RENDICONTO FINANZIARIO GESTIONALE
USCITA 2018

Capitolo	Denominazione	G E S T I O N E d i C O M P E T E N Z A											
		4	5	6	7	8	9	10	11	12	Diff.in - (7-10)	Diff.in + (10-7)	
	Previsione Iniziale	Var.in + (7-4)	Var.in - (4-7)	Prev. Defin. (4+5-6)	Somme Pagate	Da Pagare (10-8)	Tot.Imp. (8+9)	Diff.in + (10-7)	Diff.in - (7-10)				
182.0	SERVIZI DI PULIZIA	29.000,00	3.500,00	0,00	32.500,00	171,72	32.500,00	0,00	0,00				
183.0	SERVIZI DI PORTIERATO	53.000,00	0,00	3.500,00	49.500,00	219,20	49.500,00	0,00	0,00				
188.0	ACQUISTO DOCUMENTI ARCHIVISTICI	0,00	0,00	0,00	0,00	0,00	0,00	0,00	0,00				
189.0	ONERI DI RIPRODUZIONE LIBRI PER BIBLIOTECA	0,00	490,00	0,00	490,00	0,00	490,00	0,00	0,00				
191.0	SERVIZI DI VIGILANZA	0,00	4.041,75	0,00	4.041,75	1.347,25	4.041,75	0,00	0,00				
193.0	AFFIANCAMENTO PER PROCEDURE DI ACQUISTO	0,00	10.370,00	0,00	10.370,00	0,00	10.370,00	0,00	0,00				
195.0	Noleggio materiale vario	0,00	2.291,47	0,00	2.291,47	982,31	2.291,47	0,00	0,00				
197.0	USCITE PER ADEMPIMENTI OBBLIGATORI PER LEGGE	0,00	2.683,28	0,00	2.683,28	0,00	2.683,28	0,00	0,00				
203.0	FONDO SU APPALTO SERVIZI BIBLIOTECA, QUOTA INCENTIVI FUNZIONI TECNICHE	0,00	2.365,00	0,00	2.365,00	0,00	2.364,52	0,00	0,48				
204.0	FONDO SU APPALTO SERVIZI BIBLIOTECA, QUOTA ACQUISTI PER MIGLIORAMENTO CAPACITA' DI SPESA	0,00	790,00	0,00	790,00	790,00	790,00	0,00	0,00				
208.0	USCITE PER CONNESSIONE INTERNET	0,00	13.000,00	0,00	13.000,00	0,00	13.000,00	0,00	0,00				
	Totale 1.1.1.3	524.593,49	73.604,65	154.462,82	443.735,32	390.322,84	442.367,82	0,00	1.367,50				
	1.1.2 - INTERVENTI DIVERSI												
	1.1.2.1 - USCITE PER PRESTAZIONI ISTITUZIONALI												
30.0	SPESA PER PUBBLICAZIONE CRUSCA PER VOI (GRAFICA STAMPA REDAZIONE)	10.000,00	0,00	1.300,00	8.700,00	4.693,60	8.687,20	0,00	12,80				

ACCADEMIA DELLA CRUSCA
RENDICONTO FINANZIARIO GESTIONALE
 USCITA 2018

ALLEGATO 10 (Parte B)

Pagina 5

Capitolo	G E S T I O N E d e i R E S I D U I										G E S T I O N E d i C A S S A				
	Residui Iniziali	Pagati	Da Pagare (16-14)	Totali (14+15)	Var.in + (16-13)	Var.in - (13-16)	Previsioni	Pagamenti	Diff.in + (20-19)	Diff.in - (19-20)	Tot. Residui (9+15)				
2	13	14	15	16	17	18	19	20	21	22	23				
182.0	0,00	0,00	0,00	0,00	0,00	0,00	32.500,00	32.328,28	0,00	171,72	171,72				
183.0	0,00	0,00	0,00	0,00	0,00	0,00	49.500,00	49.280,80	0,00	219,20	219,20				
188.0	10.000,00	10.000,00	0,00	10.000,00	0,00	0,00	10.000,00	10.000,00	0,00	0,00	0,00				
189.0	0,00	0,00	0,00	0,00	0,00	0,00	490,00	490,00	0,00	0,00	0,00				
191.0	0,00	0,00	0,00	0,00	0,00	0,00	4.041,75	2.694,50	0,00	1.347,25	1.347,25				
193.0	0,00	0,00	0,00	0,00	0,00	0,00	10.370,00	10.370,00	0,00	0,00	0,00				
195.0	0,00	0,00	0,00	0,00	0,00	0,00	2.291,47	1.309,16	0,00	982,31	982,31				
197.0	0,00	0,00	0,00	0,00	0,00	0,00	2.683,28	0,00	0,00	2.683,28	2.683,28				
203.0	0,00	0,00	0,00	0,00	0,00	0,00	2.365,00	0,00	0,00	2.365,00	2.364,52				
204.0	0,00	0,00	0,00	0,00	0,00	0,00	790,00	0,00	0,00	790,00	790,00				
208.0	0,00	0,00	0,00	0,00	0,00	0,00	13.000,00	0,00	0,00	13.000,00	13.000,00				
Totale	90.129,25	88.195,23	1.934,02	90.129,25	0,00	0,00	533.864,57	478.518,07	0,00	55.346,50	53.979,00				
1.1.1.3															
1.1.2															
1.1.2.1															
30.0	7.904,00	7.904,00	0,00	7.904,00	0,00	0,00	16.604,00	12.597,60	0,00	4.006,40	3.993,60				

Data elaborazione: 29-04-2019
ALLEGATO 10 (Parte A)
Pagina 6

ACCADEMIA DELLA CRUSCA
RENDICONTO FINANZIARIO GESTIONALE
USCITA 2018

Capitolo	Denominazione	G E S T I O N E d i C O M P E T E N Z A											
		4	5	6	7	8	9	10	11	12	Diff.in + (10-7)	Diff.in - (7-10)	
		Previsione Iniziale	Var.in + (7-4)	Var.in - (4-7)	Prev.Defin. (4+5-6)	Somme Pagate	Da Pagare (10-8)	Tot.Imp. (8+9)					
2	3												
31.0	SPESA PUBBLICAZIONI MONOGRAFIE E RAPPORTI CON LA STAMPA-CON FONDI ORDINARI	35.000,00	37.000,00	0,00	72.000,00	42.748,42	29.064,35	71.812,77	0,00	187,23			
32.0	CONTINUAZIONE PROGETTI E NUOVI PROGETTI	0,00	0,00	0,00	0,00	0,00	0,00	0,00	0,00	0,00			
55.0	REALIZZAZIONE VARI PROGETTI	310.014,00	275.564,53	0,00	585.578,53	401.044,12	184.506,16	585.550,28	0,00	28,25			
55.1	REALIZZAZIONE VARI PROGETTI - FONDO PLURIENNALE VINCOLATO	0,00	0,00	0,00	0,00	0,00	0,00	0,00	0,00	0,00			
59.0	REALIZZAZIONE ATTIVITA' CULTURALI SU RICHIESTA DI TERZI	0,00	0,00	0,00	0,00	0,00	0,00	0,00	0,00	0,00			
71.0	PREMIO TRAMONTANO	2.000,00	0,00	0,00	2.000,00	2.000,00	0,00	2.000,00	0,00	0,00			
75.0	ARCHIVIO ICONOGRAFICO DIGITALE	0,00	0,00	0,00	0,00	0,00	0,00	0,00	0,00	0,00			
89.0	CONVENZIONE INVANSI	0,00	0,00	0,00	0,00	0,00	0,00	0,00	0,00	0,00			
90.0	SEMINARIO DI FORMAZIONE DIRIGENTI TECNICI	0,00	0,00	0,00	0,00	0,00	0,00	0,00	0,00	0,00			
93.0	PUBBLICAZIONI MONOGRAFIE CON CONTRIBUTI DA TERZI	0,00	0,00	0,00	0,00	0,00	0,00	0,00	0,00	0,00			
94.0	PROGETTO: MADAC / ENFE CRF	0,00	0,00	0,00	0,00	0,00	0,00	0,00	0,00	0,00			
119.0	PROG-DANTE 2021- FONDAZ.CR RAVENNA	1.000,00	0,00	825,00	172,00	172,00	0,00	172,00	0,00	0,00			
120.0	PROG-REGIONE: VALORIZZAZIONE E TUTELA FONDI ANTICHI*	0,00	0,00	0,00	0,00	0,00	0,00	0,00	0,00	0,00			
121.0	CONVEGNO ARTUSI 100/REG.TOSCANA	0,00	0,00	0,00	0,00	0,00	0,00	0,00	0,00	0,00			

ACCADEMIA DELLA CRUSCA
RENDICONTO FINANZIARIO GESTIONALE
 USCITA 2018

ALLEGATO 10 (Parte B)

Pagina 6

Capitolo	G E S T I O N E d e i R E S I D U I										G E S T I O N E d i C A S S A				
	Residui Iniziali	Pagati	Da Pagare (16-14)	Totalli (14+15)	Var.in + (16-13)	Var.in - (13-16)	Previsioni	Pagamenti	Diff.in + (20-19)	Diff.in - (19-20)	Tot. Residui (9+15)				
2	13	14	15	16	17	18	19	20	21	22	23				
31.0	4.344,16	4.344,16	0,00	4.344,16	0,00	0,00	52.844,16	47.092,58	0,00	5.751,58	23.064,35				
32.0	0,00	0,00	0,00	0,00	0,00	0,00	0,00	0,00	0,00	0,00	0,00				
55.0	90.553,41	89.080,64	1.472,77	90.553,41	0,00	0,00	676.131,94	490.124,76	0,00	186.007,18	185.978,93				
55.1	299.571,44	104.786,55	194.784,89	299.571,44	0,00	0,00	299.571,44	104.786,55	0,00	194.784,89	194.784,89				
59.0	0,00	0,00	0,00	0,00	0,00	0,00	0,00	0,00	0,00	0,00	0,00				
71.0	0,00	0,00	0,00	0,00	0,00	0,00	2.000,00	2.000,00	0,00	0,00	0,00				
75.0	0,00	0,00	0,00	0,00	0,00	0,00	0,00	0,00	0,00	0,00	0,00				
89.0	0,40	0,00	0,40	0,40	0,00	0,00	0,40	0,00	0,00	0,40	0,40				
90.0	0,00	0,00	0,00	0,00	0,00	0,00	0,00	0,00	0,00	0,00	0,00				
93.0	11.856,00	11.192,80	663,20	11.856,00	0,00	0,00	11.856,00	11.192,80	0,00	663,20	663,20				
94.0	0,00	0,00	0,00	0,00	0,00	0,00	0,00	0,00	0,00	0,00	0,00				
119.0	0,00	0,00	0,00	0,00	0,00	0,00	172,00	172,00	0,00	0,00	0,00				
120.0	0,00	0,00	0,00	0,00	0,00	0,00	0,00	0,00	0,00	0,00	0,00				
121.0	0,20	0,00	0,20	0,20	0,00	0,00	0,20	0,00	0,00	0,20	0,20				

Data elaborazione: 29-04-2019
ALLEGATO 10 (Parte A)
Pagina 7

ACCADEMIA DELLA CRUSCA
RENDICONTO FINANZIARIO GESTIONALE
USCITA 2018

Capitolo	Denominazione	G E S T I O N E d i C O M P E T E N Z A											
		4	5	6	7	8	9	10	11	12	Diff.in + (10-7)	Diff.in - (7-10)	
		Previsione Iniziale	Var.in + (7-4)	Var.in - (4-7)	Prev.Defin. (4+5-6)	Somme Pagate	Da Pagare (10-8)	Tot.Imp. (8+9)					
2	3												
122.0	CONVEGNO: UN SECOLO PER LA COSTITUZIONE /REG.TOSCANA	0,00	0,00	0,00	0,00	0,00	0,00	0,00	0,00	0,00	0,00	0,00	
134.0	ACCORDO DI PROGRAMMA: SCIENZE E VOCABOLARIO.ARCHIVIO INFORMATICO DELL'ACCADEMIA DELLA CRUSCA E DEL LESSICO ETIMOLOGICO ITALIANO	0,00	0,00	0,00	0,00	0,00	0,00	0,00	0,00	0,00	0,00	0,00	
135.0	Progetto: Lingua, matematica e scienze/MIUR	0,00	0,00	0,00	0,00	0,00	0,00	0,00	0,00	0,00	0,00	0,00	
140.0	SPESE PER MISSIONI ISTITUZIONALI	4.500,00	400,00	0,00	4.900,00	4.893,89	0,00	4.893,89	0,00	0,00	6,11	0,00	
141.0	PROG. LA LINGUA DELLA STORIA DELL'ARTE DEL XX SECOLO - ENTE CRF	0,00	0,00	0,00	0,00	0,00	0,00	0,00	0,00	0,00	0,00	0,00	
143.0	USCITE per progetto IPRASE: CONTINUITA' FRA CICLI	0,00	0,00	0,00	0,00	0,00	0,00	0,00	0,00	0,00	0,00	0,00	
149.0	PROG. LA LINGUA DELLA STORIA DELL'ARTE DEL XX SECOLO - ENTE CRF- PROG.2015/2016	0,00	0,00	0,00	0,00	0,00	0,00	0,00	0,00	0,00	0,00	0,00	
153.0	USCITE PER PROGETTI LESSICOGRAFICI DELLA V CRUSCA E DEL VOCABOLARIO STORICO FORTUNITARIO-CONVENZIONE ALES	0,00	0,00	0,00	0,00	0,00	0,00	0,00	0,00	0,00	0,00	0,00	
154.0	USCITE PER OIM ITALIANISMI NEL MONDO-CONVENZIONE ALES	0,00	0,00	0,00	0,00	0,00	0,00	0,00	0,00	0,00	0,00	0,00	
155.0	USCITE PER OSSERVATORIO SULL'ITALIANO CONTEMPORANEO, CONSENSUA LINGUISTICA E MANUTENZIONE SITO - CONVENZIONE ALES	0,00	0,00	0,00	0,00	0,00	0,00	0,00	0,00	0,00	0,00	0,00	
156.0	USCITE PER VOCABOLARIO FIORENTINO CONTEMPORANEO- CONVENZIONE ALES	0,00	0,00	0,00	0,00	0,00	0,00	0,00	0,00	0,00	0,00	0,00	
158.0	Uscite per progetti straordinari di biblioteca e archivio	0,00	129.854,44	0,00	129.854,44	97.710,93	32.076,50	129.787,73	0,00	0,00	66,71	0,00	

ACCADEMIA DELLA CRUSCA
RENDICONTO FINANZIARIO GESTIONALE
 USCITA 2018

ALLEGATO 10 (Parte B)

Pagina 7

Capitolo	G E S T I O N E d e i R E S I D U I										G E S T I O N E d i C A S S A					
	Residui Iniziali	Pagati	Da Pagare (16-14)	Totali (14+15)	Var.in + (16-13)	Var.in - (13-16)	Previsioni	Pagamenti	Diff.in + (20-19)	Diff.in - (19-20)	Tot. Residui (9+15)					
2	13	14	15	16	17	18	19	20	21	22	23					
122.0	0,00	0,00	0,00	0,00	0,00	0,00	0,00	0,00	0,00	0,00	0,00	0,00	0,00	0,00	0,00	0,00
134.0	51.623,86	0,00	51.623,86	51.623,86	0,00	0,00	51.623,86	0,00	0,00	51.623,86	51.623,86	0,00	0,00	0,00	51.623,86	51.623,86
135.0	0,00	0,00	0,00	0,00	0,00	0,00	0,00	0,00	0,00	0,00	0,00	0,00	0,00	0,00	0,00	0,00
140.0	270,00	270,00	0,00	270,00	0,00	0,00	5.170,00	5.163,89	0,00	0,00	6,11	0,00	0,00	0,00	0,00	0,00
141.0	2.200,00	2.200,00	0,00	2.200,00	0,00	0,00	2.200,00	2.200,00	0,00	0,00	0,00	0,00	0,00	0,00	0,00	0,00
143.0	0,00	0,00	0,00	0,00	0,00	0,00	0,00	0,00	0,00	0,00	0,00	0,00	0,00	0,00	0,00	0,00
149.0	2.340,00	1.220,00	1.120,00	2.340,00	0,00	0,00	2.340,00	1.220,00	0,00	1.120,00	1.120,00	0,00	0,00	0,00	1.120,00	1.120,00
153.0	37.664,02	18.758,52	18.905,50	37.664,02	0,00	0,00	37.664,02	18.758,52	0,00	18.905,50	18.905,50	0,00	0,00	0,00	18.905,50	18.905,50
154.0	20.120,00	17.339,45	2.780,55	20.120,00	0,00	0,00	20.120,00	17.339,45	0,00	2.780,55	2.780,55	0,00	0,00	0,00	2.780,55	2.780,55
155.0	55.280,00	48.219,00	7.061,00	55.280,00	0,00	0,00	55.280,00	48.219,00	0,00	7.061,00	7.061,00	0,00	0,00	0,00	7.061,00	7.061,00
156.0	0,00	0,00	0,00	0,00	0,00	0,00	0,00	0,00	0,00	0,00	0,00	0,00	0,00	0,00	0,00	0,00
158.0	41.811,65	41.811,65	0,00	41.811,65	0,00	0,00	171.666,09	139.522,58	0,00	35.143,51	32.076,80	0,00	0,00	0,00	35.143,51	32.076,80

Data elaborazione: 29-04-2019
ALLEGATO 10 (Parte A)
Pagina 8

ACCADEMIA DELLA CRUSCA
RENDICONTO FINANZIARIO GESTIONALE
USCITA 2018

Capitolo	Denominazione	G E S T I O N E d i C O M P E T E N Z A											
		4	5	6	7	8	9	10	11	12	Diff.in + (10-7)	Diff.in - (7-10)	
	Previsione Iniziale	Var.in + (7-4)	Var.in - (4-7)	Prev.Defin. (4+5-6)	Somme Pagate	Da Pagare (10-8)	Tot.Imp. (8+9)						
2	3												
159.0	MIUR: PROGETTO: GLI SCIENZIATI ITALIANI FRA OTTO E NOVECENTO	0,00	0,00	0,00	0,00	0,00	0,00	0,00	0,00	0,00	0,00	0,00	
165.0	Uscite per progetto MIUR LA centralità dell'italiano per la formazione e la crescita dello studente	0,00	0,00	0,00	0,00	0,00	0,00	0,00	0,00	0,00	0,00	0,00	
166.0	Uscite per Progetto Fondazione CRFI Bortale per un lessico della storia dell'arte dal 500 al 900	0,00	0,00	0,00	0,00	0,00	0,00	0,00	0,00	0,00	0,00	0,00	
172.0	USCITE PER PREMI	500,00	0,00	500,00	0,00	0,00	0,00	0,00	0,00	0,00	0,00	0,00	
175.0	PRESTAZIONI OCCASIONALI ACCESSORIE D.L. 25/2017	1.000,00	1.760,00	0,00	2.760,00	0,00	2.760,00	0,00	2.760,00	0,00	0,00	0,00	
192.0	PROGETTO "LE ANTICHE GUIDE DELLE CITTÀ"	0,00	30.000,00	0,00	30.000,00	0,00	30.000,00	0,00	30.000,00	0,00	0,00	0,00	
196.0	Uscite per tirocinanti	0,00	6.910,00	0,00	6.910,00	0,00	6.400,00	510,00	6.910,00	0,00	0,00	0,00	
198.0	USCITE PER "INCONTRA LA CRUSCA"	0,00	17.500,00	0,00	17.500,00	0,00	9.779,55	7.619,00	17.398,55	0,00	0,00	101,45	
205.0	FONDO SU APPALTO CONCESSIONE RIVISTE, QUOTA INCENTIVI FUNZIONI TECNICHE	0,00	2.250,00	0,00	2.250,00	0,00	0,00	2.245,10	2.245,10	0,00	0,00	4,90	
206.0	FONDO SU APPALTO CONCESSIONE RIVISTE, QUOTA ACQUISTI PER MIGLIORAMENTO CAPACITÀ DI SPESA	0,00	750,00	0,00	750,00	0,00	0,00	750,00	750,00	0,00	0,00	0,00	
	Totale 1.1.2.1	364.014,00	501.988,97	2.628,00	863.374,97	602.202,51	862.967,52	260.765,01	862.967,52	0,00	0,00	407,45	
	1.1.2 - TRASFERIMENTI PASSIVI												
35.0	QUOTE ASSOCIATIVE	3.600,00	0,00	590,97	3.009,03	0,00	3.009,03	0,00	3.009,03	0,00	0,00	0,00	
60.0	FONDO NAZIONALE POLITICHE SOCIALI	0,00	0,00	0,00	0,00	0,00	0,00	0,00	0,00	0,00	0,00	0,00	

ACCADEMIA DELLA CRUSCA
RENDICONTO FINANZIARIO GESTIONALE
 USCITA 2018

ALLEGATO 10 (Parte B)

Pagina 8

Capitolo	G E S T I O N E d e i R E S I D U I										G E S T I O N E d i C A S S A			
	Residui Iniziali	Pagati	Da Pagare (16-14)	Totalli (14+15)	Var.in + (16-13)	Var.in - (13-16)	Previsioni	Pagamenti	Diff.in + (20-19)	Diff.in - (19-20)	Tot. Residui (9+15)			
2	13	14	15	16	17	18	19	20	21	22	23			
159.0	60.658,84	60.658,84	0,00	60.658,84	0,00	0,00	60.658,84	60.658,84	0,00	0,00	0,00	0,00	0,00	
165.0	0,00	0,00	0,00	0,00	0,00	0,00	0,00	0,00	0,00	0,00	0,00	0,00	0,00	
166.0	10.000,00	10.000,00	0,00	10.000,00	0,00	0,00	10.000,00	10.000,00	0,00	0,00	0,00	0,00	0,00	
172.0	0,00	0,00	0,00	0,00	0,00	0,00	0,00	0,00	0,00	0,00	0,00	0,00	0,00	
175.0	0,00	0,00	0,00	0,00	0,00	0,00	2.760,00	2.760,00	0,00	0,00	0,00	0,00	0,00	
192.0	0,00	0,00	0,00	0,00	0,00	0,00	30.000,00	30.000,00	0,00	0,00	0,00	0,00	0,00	
196.0	0,00	0,00	0,00	0,00	0,00	0,00	6.910,00	6.400,00	0,00	510,00	510,00	510,00	510,00	
198.0	0,00	0,00	0,00	0,00	0,00	0,00	17.500,00	9.779,55	0,00	7.720,45	7.619,00	7.619,00	7.619,00	
205.0	0,00	0,00	0,00	0,00	0,00	0,00	2.250,00	0,00	0,00	2.250,00	2.245,10	2.245,10	2.245,10	
206.0	0,00	0,00	0,00	0,00	0,00	0,00	750,00	0,00	0,00	750,00	750,00	750,00	750,00	
Totale	696.197,98	417.785,61	278.412,37	696.197,98	0,00	0,00	1.536.072,95	1.019.988,12	0,00	516.084,83	539.177,38	539.177,38	539.177,38	
35.0	0,00	0,00	0,00	0,00	0,00	0,00	3.009,03	3.009,03	0,00	0,00	0,00	0,00	0,00	
60.0	0,00	0,00	0,00	0,00	0,00	0,00	0,00	0,00	0,00	0,00	0,00	0,00	0,00	

Data elaborazione: 29-04-2019
ALLEGATO 10 (Parte A)
Pagina 9

ACCADEMIA DELLA CRUSCA
RENDICONTO FINANZIARIO GESTIONALE
USCITA 2018

Capitolo	Denominazione	G E S T I O N E d i C O M P E T E N Z A											
		4	5	6	7	8	9	10	11	12	Diff.in + (10-7)	Diff.in - (7-10)	
	Previsione Iniziale	Var.in + (7-4)	Var.in - (4-7)	Prev.Defin. (4+5-6)	Somme Pagate	Da Pagare (10-8)	Tot.Imp. (8+9)						
157.0	3	2.000,00	0,00	2.000,00	0,00	0,00	0,00	0,00	0,00	0,00	0,00	0,00	
	CONTRIBUTI AD ASSOCIAZIONI O ENTI PER ATTIVITA' DI RICERCA, CONVEGNI, SEMINARI												
	Totale 1.1.2.2	5.600,00	0,00	2.590,97	3.009,03	0,00	3.009,03	0,00	0,00	0,00	0,00	0,00	
	1.1.2.3 - ONERI FINANZIARI												
37.0	USCITE E COMMISSIONI BANCARIE	500,00	0,00	350,00	139,83	8,15	147,98	0,00	0,00	0,00	2,02	2,02	
	Totale 1.1.2.3	500,00	0,00	350,00	139,83	8,15	147,98	0,00	0,00	0,00	2,02	2,02	
	1.1.2.4 - ONERI TRIBUTARI												
38.0	IMPOSTE, TASSE E TRIBUTI VARI	35.000,00	0,00	14.000,00	20.876,42	0,00	20.876,42	0,00	0,00	0,00	123,58	123,58	
138.0	USCITE PER IVA A DEBITO	0,00	0,00	0,00	0,00	0,00	0,00	0,00	0,00	0,00	0,00	0,00	
148.0	DIRITTI VARI	300,00	975,00	0,00	1.275,00	0,00	1.248,54	0,00	0,00	0,00	26,46	26,46	
151.0	IRAP	35.000,00	4.000,00	0,00	39.000,00	2.480,23	36.196,87	0,00	0,00	0,00	322,90	322,90	
	Totale 1.1.2.4	70.300,00	4.975,00	14.000,00	58.321,83	2.480,23	60.802,06	0,00	0,00	0,00	472,94	472,94	
	1.1.2.5 - POSTE CORRETTIVE E COMPENSATIVE DI ENTRATE CORRENTI												
	Totale 1.1.2.5	0,00	0,00	0,00	0,00	0,00	0,00	0,00	0,00	0,00	0,00	0,00	
	1.1.2.6 - USCITE NON CLASSIFICABILI IN ALTRE VOCI												
40.0	ONERI VARI STRAORDINARI	2.000,00	0,00	900,00	1.051,09	0,00	1.051,09	0,00	0,00	0,00	48,91	48,91	
72.0	USCITE PER LITI, ARBITRAGGI, RISARCIMENTI E ACCESSORI	0,00	0,00	0,00	0,00	0,00	0,00	0,00	0,00	0,00	0,00	0,00	
160.0	FONDO PER RIDUZIONE SPESE INTERMEDIE D.L. 6/7/2012 N.95 ART.8 COMMA 3	22.901,37	0,00	0,00	22.901,37	0,00	22.901,37	0,00	0,00	0,00	0,00	0,00	

ACCADEMIA DELLA CRUSCA
RENDICONTO FINANZIARIO GESTIONALE
 USCITA 2018

ALLEGATO 10 (Parte B)

Pagina 9

Capitolo	G E S T I O N E d e i R E S I D U I						G E S T I O N E d i C A S S A					
	Residui Iniziali	Pagati	Da Pagare (16-14)	Totalli (14+15)	Var.in + (16-13)	Var.in - (13-16)	Previsioni	Pagamenti	Diff.in + (20-19)	Diff.in - (19-20)	Tot. Residui (9+15)	
2	13	14	15	16	17	18	19	20	21	22	23	
157.0	0,00	0,00	0,00	0,00	0,00	0,00	0,00	0,00	0,00	0,00	0,00	
Totale	0,00	0,00	0,00	0,00	0,00	0,00	3.009,03	3.009,03	0,00	0,00	0,00	
1.1.2.3												
37.0	0,00	0,00	0,00	0,00	0,00	0,00	150,00	139,83	0,00	10,17	8,15	
Totale	0,00	0,00	0,00	0,00	0,00	0,00	150,00	139,83	0,00	10,17	8,15	
1.1.2.4												
38.0	0,00	0,00	0,00	0,00	0,00	0,00	21.000,00	20.876,42	0,00	123,58	0,00	
138.0	0,00	0,00	0,00	0,00	0,00	0,00	0,00	0,00	0,00	0,00	0,00	
148.0	0,00	0,00	0,00	0,00	0,00	0,00	1.275,00	1.248,54	0,00	26,46	0,00	
151.0	2.614,89	2.614,89	0,00	2.614,89	0,00	0,00	41.614,89	38.811,76	0,00	2.803,13	2.480,23	
Totale	2.614,89	2.614,89	0,00	2.614,89	0,00	0,00	63.889,89	60.936,72	0,00	2.953,17	2.480,23	
1.1.2.5												
Totale	0,00	0,00	0,00	0,00	0,00	0,00	0,00	0,00	0,00	0,00	0,00	
40.0	0,00	0,00	0,00	0,00	0,00	0,00	1.100,00	1.051,09	0,00	48,91	0,00	
72.0	0,00	0,00	0,00	0,00	0,00	0,00	0,00	0,00	0,00	0,00	0,00	
160.0	0,00	0,00	0,00	0,00	0,00	0,00	22.901,37	22.901,37	0,00	0,00	0,00	

Data elaborazione: 29-04-2019
ALLEGATO 10 (Parte A)
Pagina 10

ACCADEMIA DELLA CRUSCA
RENDICONTO FINANZIARIO GESTIONALE
USCITA 2018

Capitolo	Denominazione	G E S T I O N E d i C O M P E T E N Z A											
		4	5	6	7	8	9	10	11	12	Diff.in + (10-7)	Diff.in - (7-10)	
	Previsione Iniziale	Var.in + (7-4)	Var.in - (4-7)	Prev.Defin. (4+5-6)	Somme Pagate	Da Pagare (10-8)	Tot.Imp. (8+9)	Diff.in + (10-7)	Diff.in - (7-10)				
2	3												
161.0	VERSAMENTI AL BILANCIO DELLO STATO D.L.78/2010 ED ALTRE	6.231,78	0,00	0,00	6.231,78	0,00	6.231,78	0,00	0,00	0,00	0,00	0,00	
167.0	Versamento per riduzione di spesa per consumi intermedi art. 50 D.L. 66/2014	14.313,36	0,00	0,00	14.313,36	0,00	14.313,36	0,00	0,00	0,00	0,00	0,00	
	Totale 1.1.2.6	45.446,51	0,00	900,00	44.546,51	0,00	44.497,60	0,00	44.497,60	0,00	48,91	0,00	
	1.1.4 - TRATTAMENTI DI QUIESCENZA, INTEGRATIVI E SOSTITUTIVI												
	1.1.4.2 - ACCANTONAMENTO AL TRATTAMENTO DI FINE RAPPORTO												
8.0	ACCANTONAMENTO AL TRATTAMENTO DI FINE RAPPORTO	13.000,00	2.700,00	0,00	15.700,00	0,00	15.661,78	15.661,78	0,00	0,00	38,22	0,00	
	Totale 1.1.4.2	13.000,00	2.700,00	0,00	15.700,00	0,00	15.661,78	15.661,78	0,00	0,00	38,22	0,00	
	1.1.5 - ACCANTONAMENTI A FONDI RISCHI ED ONERI												
	1.1.5.1 - ACCANTONAMENTI A FONDI RISCHI ED ONERI												
181.0	Fondo per spese del personale	132.000,00	0,00	132.000,00	0,00	0,00	0,00	0,00	0,00	0,00	0,00	0,00	
	Totale 1.1.5.1	132.000,00	0,00	132.000,00	0,00	0,00	0,00	0,00	0,00	0,00	0,00	0,00	
	Totale TITOLO I - USCITE CORRENTI	1.399.934,00	293.108,59	0,00	1.693.042,59	1.346.230,40	344.201,18	1.690.431,58	0,00	0,00	2.611,01	0,00	

ACCADEMIA DELLA CRUSCA
RENDICONTO FINANZIARIO GESTIONALE
 USCITA 2018

ALLEGATO 10 (Parte B)
 Pagina 10

Capitolo	G E S T I O N E d e i R E S I D U I					G E S T I O N E d i C A S S A					
	Residui Iniziali	Pagati	Da Pagare (16-14)	Totalli (14+15)	Var.in + (16-13)	Var.in - (13-16)	Previsioni	Pagamenti	Diff.in + (20-19)	Diff.in - (19-20)	Tot. Residui (9+15)
2	13	14	15	16	17	18	19	20	21	22	23
161.0	0,00	0,00	0,00	0,00	0,00	0,00	6.231,78	6.231,78	0,00	0,00	0,00
167.0	0,00	0,00	0,00	0,00	0,00	0,00	14.313,36	14.313,36	0,00	0,00	0,00
Totale 1.1.2.6	0,00	0,00	0,00	0,00	0,00	0,00	44.546,51	44.497,60	0,00	48,91	0,00
1.1.4											
1.1.4.2											
8.0	38.755,42	38.755,42	0,00	38.755,42	0,00	0,00	54.455,42	38.755,42	0,00	15.700,00	15.661,78
Totale 1.1.4.2	38.755,42	38.755,42	0,00	38.755,42	0,00	0,00	54.455,42	38.755,42	0,00	15.700,00	15.661,78
1.1.5											
1.1.5.1											
181.0	0,00	0,00	0,00	0,00	0,00	0,00	0,00	0,00	0,00	0,00	0,00
Totale 1.1.5.1	0,00	0,00	0,00	0,00	0,00	0,00	0,00	0,00	0,00	0,00	0,00
Totale Titolo	836.928,50	556.144,51	280.783,99	836.928,50	0,00	0,00	2.506.471,09	1.902.374,91	0,00	604.096,18	624.985,17

Data elaborazione: 29-04-2019
ALLEGATO 10 (Parte A)
Pagina 11

ACCADEMIA DELLA CRUSCA
RENDICONTO FINANZIARIO GESTIONALE
USCITA 2018

Capitolo	Denominazione	G E S T I O N E d i C O M P E T E N Z A									
		4	5	6	7	8	9	10	11	12	
	Previsione Iniziale	Var.in + (7-4)	Var.in - (4-7)	Prev.Defin. (4+5-6)	Somme Pagate	Da Pagare (10-8)	Tot.Imp. (8+9)	Diff.in + (10-7)	Diff.in - (7-10)		
2	3	4	5	6	7	8	9	10	11	12	
	1 - CENTRO DI RESPONSABILITA' AMM.VA A										
	1.2 - TIPOLO II - USCITE IN CONTO CAPITALE										
	1.2.1 - INVESTIMENTI										
	1.2.1.1 - ACQUISIZIONE DI BENI DI USO DUREVOLE ED OPERE IMMOBILIARI										
41.0	ACQUISTO LIBRI E MANOSCRITTI - CON FONDI ORDINARI	40.000,00	0,00	27.300,00	12.700,00	6.863,46	5.822,75	12.686,21	0,00	13,79	
42.0	ALEPH	7.600,00	0,00	2.720,00	4.880,00	4.880,00	0,00	4.880,00	0,00	0,00	
58.0	RICOSTRUZIONI, RIPRISTINI E TRASFORMAZIONE DI IMMOBILI	20.000,00	0,00	10.000,00	10.000,00	7.661,60	2.276,00	9.937,60	0,00	62,40	
186.0	ACQUISTO COLLEZIONI E PERIODICI IN ABBONAMENTO	0,00	86.150,00	0,00	86.150,00	37.113,78	49.036,22	86.150,00	0,00	0,00	
207.0	FONDO SU APPALTI SU IMMOBILE E RELATIVI IMPIANTI, INCENTIVI FUNZIONI TECNICHE	0,00	740,00	0,00	740,00	0,00	684,73	684,73	0,00	55,27	
	Totale 1.2.1.1	67.600,00	86.890,00	40.020,00	114.470,00	56.518,84	57.819,70	114.338,54	0,00	131,46	
	1.2.1.2 - ACQUISIZIONI DI IMMOBILIZZAZIONI TECNICHE										
43.0	ACQUISTI DI IMPIANTI, ATTREZZATURE E MACCHINARI	10.000,00	0,00	7.500,00	2.500,00	2.269,33	0,00	2.269,33	0,00	230,67	
44.0	RIPRISTINI, TRASFORMAZIONI E MANUTENZIONE STRAORDINARIA IMPIANTI, ATTREZZATURE E MACCHINARI	15.000,00	13.200,00	0,00	28.200,00	6.614,72	21.448,02	28.062,74	0,00	137,26	

ACCADEMIA DELLA CRUSCA
RENDICONTO FINANZIARIO GESTIONALE
 USCITA 2018

ALLEGATO 10 (Parte B)

Pagina 11

Capitolo	G E S T I O N E d e i R E S I D U I				G E S T I O N E d i C A S S A				Tot. Residui (9+15)		
	Residui Iniziali	Pagati	Da Pagare (16-14)	Totali (14+15)	Var.in + (16-13)	Var.in - (13-16)	Previsioni	Pagamenti		Diff.in + (20-19)	Diff.in - (19-20)
2	13	14	15	16	17	18	19	20	21	22	23
1				0,00	0,00	0,00		0,00	0,00	0,00	0,00
1.2											
1.2.1											
1.2.1.1											
41.0	10.748,18	9.411,00	1.337,18	10.748,18	0,00	0,00	23.448,18	16.274,46	0,00	7.173,72	7.159,93
42.0	0,00	0,00	0,00	0,00	0,00	0,00	4.880,00	4.880,00	0,00	0,00	0,00
58.0	181.095,20	0,00	181.095,20	181.095,20	0,00	0,00	191.095,20	7.661,60	0,00	183.433,60	183.371,20
186.0	0,00	0,00	0,00	0,00	0,00	0,00	86.150,00	37.113,78	0,00	49.036,22	49.036,22
207.0	0,00	0,00	0,00	0,00	0,00	0,00	740,00	0,00	0,00	740,00	684,73
Totale 1.2.1.1	191.843,38	9.411,00	182.432,38	191.843,38	0,00	0,00	306.313,38	65.929,84	0,00	240.383,54	240.252,08
1.2.1.2											
43.0	3.452,60	3.452,60	0,00	3.452,60	0,00	0,00	5.952,60	5.721,93	0,00	230,67	0,00
44.0	0,00	0,00	0,00	0,00	0,00	0,00	28.200,00	6.614,72	0,00	21.585,28	21.448,02

Data elaborazione: 29-04-2019
ALLEGATO 10 (Parte A)
Pagina 12

ACCADEMIA DELLA CRUSCA
RENDICONTO FINANZIARIO GESTIONALE
USCITA 2018

Capitolo	Denominazione	G E S T I O N E d i C O M P E T E N Z A									
		4	5	6	7	8	9	10	11	12	
		Previsione Iniziale	Var.in + (7-4)	Var.in - (4-7)	Prev.Defin. (4+5-6)	Somme Pagate	Da Pagare (10-8)	Tot.Imp. (8+9)	Diff.in + (10-7)	Diff.in - (7-10)	
2	3										
45.0	RESTAURO MOBILI E ARREDI	1.000,00	4.000,00	0,00	5.000,00	0,00	5.000,00	5.000,00	0,00	0,00	
46.0	ACQUISTI DI MOBILI E MACCHINA DA UFFICIO	5.000,00	0,00	500,00	4.500,00	3.288,66	1.112,40	4.411,06	0,00	88,94	
47.0	RESTAURO E RILEGATURA LIBRI E DOCUMENTI VARI	3.000,00	0,00	3.000,00	0,00	0,00	0,00	0,00	0,00	0,00	
185.0	ACQUISTO MOBILI	0,00	3.750,00	0,00	3.750,00	367,60	3.382,40	3.750,00	0,00	0,00	
202.0	USCITE PER REALIZZAZIONE NUOVO SITO RESPONSIVO	0,00	0,00	0,00	0,00	0,00	0,00	0,00	0,00	0,00	
	Totale 1.2.1.2	34.000,00	20.950,00	11.000,00	43.950,00	12.550,31	30.942,82	43.493,13	0,00	456,87	
	1.2.1.3 - PARTECIPAZIONI E ACQUISTO DI VALORI MOBILIARI										
84.0	ACQUISTO TITOLI DI STATO EREDITA' TRAMONTANO	0,00	0,00	0,00	0,00	0,00	0,00	0,00	0,00	0,00	
	Totale 1.2.1.3	0,00	0,00	0,00	0,00	0,00	0,00	0,00	0,00	0,00	
	Totale TITOLO II - USCITE IN CONTO CAPITALE	101.600,00	56.820,00	0,00	158.420,00	69.069,15	88.762,52	157.831,67	0,00	588,33	

ACCADEMIA DELLA CRUSCA
RENDICONTO FINANZIARIO GESTIONALE
USCITA 2018

ALLEGATO 10 (Parte B)

Pagina 12

Capitolo	G E S T I O N E d e i R E S I D U I				G E S T I O N E d i C A S S A						
	Residui Iniziali 13	Pagati 14	Da Pagare (16-14) 15	Totalli (14+15) 16	Var.in + (16-13) 17	Var.in - (13-16) 18	Previsioni 19	Pagamenti 20	Diff.in + (20-19) 21	Diff.in - (19-20) 22	Tot. Residui (9+15) 23
45-0	0,00	0,00	0,00	0,00	0,00	0,00	5.000,00	0,00	0,00	5.000,00	5.000,00
46-0	1.589,57	1.589,57	0,00	1.589,57	0,00	0,00	6.089,57	4.888,23	0,00	1.201,34	1.112,40
47-0	1.281,00	1.281,00	0,00	1.281,00	0,00	0,00	1.281,00	1.281,00	0,00	0,00	0,00
185-0	0,00	0,00	0,00	0,00	0,00	0,00	3.750,00	367,60	0,00	3.382,40	3.382,40
202-0	0,00	0,00	0,00	0,00	0,00	0,00	0,00	0,00	0,00	0,00	0,00
Totale	6.323,17	6.323,17	0,00	6.323,17	0,00	0,00	50.273,17	18.873,48	0,00	31.399,69	30.942,82
84-0	96.992,82	0,00	96.992,82	96.992,82	0,00	0,00	96.992,82	0,00	0,00	96.992,82	96.992,82
Totale	96.992,82	0,00	96.992,82	96.992,82	0,00	0,00	96.992,82	0,00	0,00	96.992,82	96.992,82
Totale Titolo	295.159,37	15.734,17	279.425,20	295.159,37	0,00	0,00	453.579,37	84.803,32	0,00	368.776,05	368.187,72

Data elaborazione: 29-04-2019
ALLEGATO 10 (Parte A)
Pagina 13

ACCADEMIA DELLA CRUSCA
RENDICONTO FINANZIARIO GESTIONALE
USCITA 2018

Capitolo	Denominazione	G E S T I O N E d i C O M P E T E N Z A										
		4	5	6	7	8	9	10	11	12		
		Previsione Iniziale	Var.in + (7-4)	Var.in - (4-7)	Prev.Defin. (4+5-6)	Somme Pagate	Da Pagare (10-8)	Tot.Imp. (8+9)	Diff.in + (10-7)	Diff.in - (7-10)		
2	3											
	1 - CENTRO DI RESPONSABILITA' AMM.VA A											
	1.4 - TIPOLO IV - PARTITE DI GIRO											
	1.4.1 - USCITE AVENTI NATURA DI PARTITE DI GIRO											
	1.4.1.1 - USCITE AVENTI NATURA DI PARTITE DI GIRO											
48.0	RITENUTE ERARIALI DIPENDENTI E COLLABORATORI	55.000,00	22.500,00	0,00	77.500,00	70.896,97	6.563,77	77.460,74	0,00	39,26		
49.0	RITENUTE ERARIALI NOTULE PROFESSIONISTI	35.000,00	0,00	15.000,00	20.000,00	13.035,27	2.120,00	15.155,27	0,00	4.844,73		
50.0	RITENUTE PREVIDENZIALI ED ASSISTENZIALI DIPENDENTI	16.000,00	1.800,00	0,00	17.800,00	15.178,03	2.092,39	17.270,42	0,00	529,58		
51.0	RITENUTE PREVIDENZIALI E ASSISTENZIALI COLLABORATORI	10.000,00	0,00	5.000,00	5.000,00	3.580,48	572,32	4.152,80	0,00	847,20		
52.0	ADDITIONALE REGIONALE E COMUNALE	7.000,00	0,00	0,00	7.000,00	5.812,15	235,28	6.047,43	0,00	952,57		
53.0	QUOTE INAIL A CARICO COLLABORATORI	1.000,00	0,00	850,00	150,00	0,00	46,44	46,44	0,00	103,56		
56.0	FONDO ECONOMALE SPESE MINUTE	2.500,00	0,00	0,00	2.500,00	2.500,00	0,00	2.500,00	0,00	0,00		
57.0	FONDO ECONOMALE SPESE POSTALI	2.000,00	0,00	0,00	2.000,00	2.000,00	0,00	2.000,00	0,00	0,00		
69.0	REALIZZAZIONE LESSICO ETIMOLOGICO	0,00	0,00	0,00	0,00	0,00	0,00	0,00	0,00	0,00		
133.0	CONTRIBUTI SINDACALI	1.000,00	40,00	0,00	1.040,00	1.038,03	0,00	1.038,03	0,00	1,97		

ACCADEMIA DELLA CRUSCA
RENDICONTO FINANZIARIO GESTIONALE
 USCITA 2018

ALLEGATO 10 (Parte B)

Pagina 13

Capitolo	G E S T I O N E d e i R E S I D U I					G E S T I O N E d i C A S S A					Tot. Residui (9+15)
	Residui Iniziali	Pagati	Da Pagare (16-14)	Totali (14+15)	Var.in + (16-13)	Var.in - (13-16)	Previsioni	Pagamenti	Diff.in + (20-19)	Diff.in - (19-20)	
2	13	14	15	16	17	18	19	20	21	22	23
1											
1.4											
1.4.1											
1.4.1.1											
48.0	6.982,03	6.982,03	0,00	6.982,03	0,00	0,00	84.482,03	77.879,00	0,00	6.603,03	6.563,77
49.0	3.060,00	3.060,00	0,00	3.060,00	0,00	0,00	23.060,00	16.095,27	0,00	6.964,73	2.120,00
50.0	1.995,22	1.995,22	0,00	1.995,22	0,00	0,00	19.795,22	17.173,25	0,00	2.621,97	2.092,39
51.0	572,32	571,96	0,36	572,32	0,00	0,00	5.572,32	4.152,44	0,00	1.419,88	572,68
52.0	699,97	699,97	0,00	699,97	0,00	0,00	7.699,97	6.512,12	0,00	1.187,85	235,28
53.0	78,31	0,00	78,31	78,31	0,00	0,00	228,31	0,00	0,00	228,31	124,75
56.0	0,00	0,00	0,00	0,00	0,00	0,00	2.500,00	2.500,00	0,00	0,00	0,00
57.0	0,00	0,00	0,00	0,00	0,00	0,00	2.000,00	2.000,00	0,00	0,00	0,00
69.0	0,00	0,00	0,00	0,00	0,00	0,00	0,00	0,00	0,00	0,00	0,00
133.0	0,00	0,00	0,00	0,00	0,00	0,00	1.040,00	1.038,03	0,00	1,97	0,00

Data elaborazione: 29-04-2019
ALLEGATO 10 (Parte A)
Pagina 14

ACCADEMIA DELLA CRUSCA
RENDICONTO FINANZIARIO GESTIONALE
USCITA 2018

Capitolo	Denominazione	G E S T I O N E d i C O M P E T E N Z A											
		4	5	6	7	8	9	10	11	12			
		Previsione Iniziale	Var.in + (7-4)	Var.in - (4-7)	Prev.Defin. (4+5-6)	Somme Pagate	Da Pagare (10-8)	Tot.Imp. (8+9)	Diff.in + (10-7)	Diff.in - (7-10)			
2	3												
142.0	USCITE PER CORREZIONI	0,00	10.000,00	0,00	10.000,00	2.228,24	2.027,96	4.256,20	0,00	5.743,80			
169.0	Versamento delle ritenute per scissione contabile IVA att. ist.	30.000,00	10.000,00	0,00	40.000,00	29.448,48	2.357,25	31.805,73	0,00	8.194,27			
170.0	Versamento delle ritenute per scissione contabile IVA att. comm. e costi gen. e Prom.	60.000,00	8.000,00	0,00	68.000,00	48.417,30	17.914,26	66.331,56	0,00	1.668,44			
176.0	Uscite diverse	0,00	0,00	0,00	0,00	0,00	0,00	0,00	0,00	0,00			
179.0	USCITE PER RESTITUZIONE CAUZIONI SU BANDI	0,00	5.612,74	0,00	5.612,74	5.612,74	0,00	5.612,74	0,00	0,00			
	Totale 1.4.1.1	219.500,00	57.952,74	20.850,00	256.602,74	199.747,69	33.929,67	233.677,36	0,00	22.925,38			
	Totale TITOLO IV - PARTITE DI GIRO	219.500,00	37.102,74	0,00	256.602,74	199.747,69	33.929,67	233.677,36	0,00	22.925,38			

ACCADEMIA DELLA CRUSCA
RENDICONTO FINANZIARIO GESTIONALE
 USCITA 2018

ALLEGATO 10 (Parte B)
 Pagina 14

Capitolo	G E S T I O N E d e i R E S I D U I				G E S T I O N E d i C A S S A				Tot. Residui (9+15)		
	Residui Iniziali	Pagati	Da Pagare (16-14)	Totalli (14+15)	Var.in + (16-13)	Var.in - (13-16)	Previsioni	Pagamenti		Diff.in + (20-19)	Diff.in - (19-20)
2	13	14	15	16	17	18	19	20	21	22	23
142.0	9.500,00	9.500,00	0,00	9.500,00	0,00	0,00	19.500,00	11.728,24	0,00	7.771,76	2.027,96
169.0	0,00	0,00	0,00	0,00	0,00	0,00	40.000,00	29.448,48	0,00	10.551,52	2.357,25
170.0	5.154,77	0,00	5.154,77	5.154,77	0,00	0,00	73.154,77	48.417,30	0,00	24.737,47	23.069,03
176.0	2.647,40	0,00	2.647,40	2.647,40	0,00	0,00	2.647,40	0,00	0,00	2.647,40	2.647,40
179.0	5.612,74	0,00	5.612,74	5.612,74	0,00	0,00	11.225,48	5.612,74	0,00	5.612,74	5.612,74
Totale 1.4.1.1	36.302,76	22.809,18	13.493,58	36.302,76	0,00	0,00	292.905,50	222.556,87	0,00	70.348,63	47.423,25
Totale Titolo	36.302,76	22.809,18	13.493,58	36.302,76	0,00	0,00	292.905,50	222.556,87	0,00	70.348,63	47.423,25

Data elaborazione: 29-04-2019
ALLEGATO 10 (Parte A)
Pagina 15

ACCADEMIA DELLA CRUSCA
RENDICONTO FINANZIARIO GESTIONALE
USCITA 2018

Capitolo	Denominazione	G E S T I O N E d i C O M P E T E N Z A											
		4	5	6	7	8	9	10	11	12			
		Previsione Iniziale	Var.in + (7-4)	Var.in - (4-7)	Prev.Defin. (4+5-6)	Somme Pagate	Da Pagare (10-8)	Tot.Imp. (8+9)	Diff.in + (10-7)	Diff.in - (7-10)			
2	3												
	Riepilogo dei titoli C.D.R. 1												
	Titolo I	1.399.934,00	293.108,59	0,00	1.693.042,59	1.346.230,40	344.201,18	1.690.431,58	0,00	2.611,01			
	Titolo II	101.600,00	56.820,00	0,00	158.420,00	69.069,15	88.762,52	157.831,67	0,00	588,33			
	Titolo III	0,00	0,00	0,00	0,00	0,00	0,00	0,00	0,00	0,00			
	Titolo IV	219.500,00	37.102,74	0,00	256.602,74	199.747,69	33.929,67	233.677,36	0,00	22.925,38			
	TOTALE DELLE USCITE C.D.R. 1	1.721.034,00	387.031,33	0,00	2.108.065,33	1.615.047,24	466.893,37	2.081.940,61	0,00	26.124,72			

ACCADEMIA DELLA CRUSCA
RENDICONTO FINANZIARIO GESTIONALE
 USCITA 2018

ALLEGATO 10 (Parte B)
 Pagina 15

Capitolo	G E S T I O N E d e i R E S I D U I				G E S T I O N E d i C A S S A				Tot. Residui (9+15)		
	Residui Iniziali	Pagati	Da Pagare (16-14)	Totalli (14+15)	Var.in + (16-13)	Var.in - (13-16)	Previsioni	Pagamenti		Diff.in + (20-19)	Diff.in - (19-20)
2	13	14	15	16	17	18	19	20	21	22	23
Titolo I	836.928,50	556.144,51	280.783,99	836.928,50	0,00	0,00	2.506.471,09	1.902.374,91	0,00	604.096,18	624.985,17
Titolo II	295.159,37	15.734,17	279.425,20	295.159,37	0,00	0,00	453.579,37	84.803,32	0,00	368.776,05	368.187,72
Titolo III	0,00	0,00	0,00	0,00	0,00	0,00	0,00	0,00	0,00	0,00	0,00
Titolo IV	36.302,76	22.809,18	13.493,58	36.302,76	0,00	0,00	292.905,50	222.556,87	0,00	70.348,63	47.423,25
Totale Titolo	1.168.390,63	594.687,86	573.702,77	1.168.390,63	0,00	0,00	3.252.955,96	2.209.735,10	0,00	1.043.220,86	1.040.596,14

ACCADEMIA DELLA CRUSCA
RENDICONTO FINANZIARIO GESTIONALE
 USCITA 2018

Data elaborazione: 29-04-2019
 ALLEGATO 10 (Parte A)
 Pagina 16

Capitolo	Denominazione	G E S T I O N E d i C O M P E T E N Z A											
		4	5	6	7	8	9	10	11	12			
		Previsione Iniziale	Var.in + (7-4)	Var.in - (4-7)	Prev.Defin. (4+5-6)	Somme Pagate	Da Pagare (10-8)	Tot.Imp. (8+9)	Diff.in + (10-7)	Diff.in - (7-10)			
2	3												
	RIEPILOGO GENERALE												
	TITOLO I	1.399.934,00	293.108,59	0,00	1.693.042,59	1.346.230,40	344.201,18	1.690.431,58	0,00	2.611,01			
	TITOLO II	101.600,00	56.820,00	0,00	158.420,00	69.069,15	88.762,52	157.831,67	0,00	588,33			
	TITOLO III	0,00	0,00	0,00	0,00	0,00	0,00	0,00	0,00	0,00			
	TITOLO IV	219.500,00	37.102,74	0,00	256.602,74	199.747,69	33.929,67	233.677,36	0,00	22.925,38			
	TOTALE DELLE USCITE	1.721.034,00	387.031,33	0,00	2.108.065,33	1.615.047,24	466.893,37	2.081.940,61	0,00	26.124,72			
	Disavanzo di amministrazione	0,00	0,00	0,00	0,00								
	TOTALE GENERALE DELLE USCITE	1.721.034,00	387.031,33	0,00	2.108.065,33	1.615.047,24	466.893,37	2.081.940,61	0,00	26.124,72			

ACCADEMIA DELLA CRUSCA
RENDICONTO FINANZIARIO GESTIONALE
 USCITA 2018

ALLEGATO 10 (Parte B)
 Pagina 16

Capitolo	G E S T I O N E d e i R E S I D U I				G E S T I O N E d i C A S S A				Tot. Residui (9+15)		
	Residui Iniziali	Pagati	Da Pagare (16-14)	Totalli (14+15)	Var.in + (16-13)	Var.in - (13-16)	Previsioni	Pagamenti		Diff.in + (20-19)	Diff.in - (19-20)
2	13	14	15	16	17	18	19	20	21	22	23
Titolo I	836.928,50	556.144,51	280.783,99	836.928,50	0,00	0,00	2.506.471,09	1.902.374,91	0,00	604.096,18	624.985,17
Titolo II	295.159,37	15.734,17	279.425,20	295.159,37	0,00	0,00	453.579,37	84.803,32	0,00	368.776,05	368.187,72
Titolo III	0,00	0,00	0,00	0,00	0,00	0,00	0,00	0,00	0,00	0,00	0,00
Titolo IV	36.302,76	22.809,18	13.493,58	36.302,76	0,00	0,00	292.905,50	222.556,87	0,00	70.348,63	47.423,25
Totale Titolo	1.168.390,63	594.687,86	573.702,77	1.168.390,63	0,00	0,00	3.252.955,96	2.209.735,10	0,00	1.043.220,86	1.040.596,14
Totale Titolo	1.168.390,63	594.687,86	573.702,77	1.168.390,63	0,00	0,00	3.252.955,96	2.209.735,10	0,00	1.043.220,86	1.040.596,14

PAGINA BIANCA

RESIDUI ATTIVI

PAGINA BIANCA

Data Elaborazione 29-04-2019
Pagina 1ACCADEMIA DELLA CRUSCA
RESIDUI ATTIVI 2018

(Ordinati per CLASSIFICAZIONE, CAPITOLO, ANNO RESIDUO) (Solo totali)

ANNO RESIDUO	CAPITOLO	DESCRIZIONE	IMPORTO	Variazioni +/-	IMPORTO Riscossioni	IMPORTO Da Riscuotere
Competenza 2016	120.0 120.0	CONVENZIONE ALES- PROGETTO DI DIFESA E VALORIZZAZIONE DELLA LINGUA ITALIANA	177.000,00	0,00	0,00	177.000,00
		A	118.000,00	0,00	0,00	118.000,00
2017	128.0	Progetto MIUR - La centralità dell'italiano per la formazione e la crescita dello studente	295.000,00	0,00	0,00	295.000,00
		Totale Classificazione	15.000,00	0,00	0,00	15.000,00
Competenza	01.01.002.0001		310.000,00	0,00	0,00	310.000,00
Competenza	5.0	CONTRIBUTO COMUNE FIRENZE	14.950,00	0,00	0,00	14.950,00
Competenza	140.0	ENTRATE DA CITTA' METROPOLITANA PER PROGETTO INCONTRA LA CRUSCA	11.078,00	0,00	0,00	11.078,00
		Totale Classificazione	26.028,00	0,00	0,00	26.028,00
Competenza	01.01.002.0003		125.000,00	0,00	0,00	125.000,00
		6.0	CONTRIBUTO CNR OVI	0,00	0,00	0,00
2015	55.0	CONTRIBUTI DA ENTI PUBBLICI VARI PER PUBBLICAZIONI	5.000,00	0,00	0,00	5.000,00
2016	122.0	MIUR- PROGETTO: GLI SCIENZIATI ITALIANI FRA OTTO E NOVECENTO	20.000,00	0,00	0,00	20.000,00
		Totale Classificazione	150.000,00	0,00	0,00	150.000,00
Competenza 2017	8.0 8.0	RICAVI DALLA VENDITA DI PUBBLICAZIONI	4.060,90	0,00	0,00	4.060,90
			667,00	0,00	212,50	454,50
Competenza	9.0	PROVENTI DERIVANTI DALLA PRESTAZIONE DI SERVIZI	4.727,90	0,00	212,50	4.515,40
			14.880,00	0,00	0,00	14.880,00
Competenza	10.0	RICAVI CRUSCA PER VOI	95,00	0,00	0,00	95,00
		ENTRATE PER ATTIVITA' EDITORIALE				

Data Elaborazione 29-04-2019
Pagina 2ACCADEMIA DELLA CRUSCA
RESIDUI ATTIVI 2018

(Ordinati per CLASSIFICAZIONE, CAPITOLO, ANNO RESIDUO) (Solo totali)

ANNO RESIDUO	CAPITOLO	IMPORTO	Variazioni +/-	IMPORTO Riscossioni	IMPORTO Da Riscuotere
Competenza	136.0	1.525,00	0,00	0,00	1.525,00
	Totale Classificazione 01.01.003.0001	21.227,90	0,00	212,50	21.015,40
Competenza	12.0	0,04	0,00	0,00	0,04
	Totale Classificazione 01.01.003.0003	0,04	0,00	0,00	0,04
Competenza	16.0	4.300,00	0,00	0,00	4.300,00
Competenza	27.0	1.500,00	0,00	500,00	1.000,00
2013	98.0	30.000,00	0,00	0,00	30.000,00
Competenza	116.0	1.000,00	0,00	0,00	1.000,00
Competenza	117.0	1.221,26	0,00	0,00	1.221,26
Competenza	123.0	2.500,00	0,00	0,00	2.500,00
2017	126.0	30.000,00	0,00	0,00	30.000,00
Competenza	137.0	30.000,00	0,00	0,00	30.000,00
Competenza	139.0	236,00	0,00	0,00	236,00
	Totale Classificazione 01.01.003.0004	100.757,26	0,00	500,00	100.257,26

Data Elaborazione 29-04-2019
Pagina 3ACCADEMIA DELLA CRUSCA
RESIDUI ATTIVI 2018

(Ordinati per CLASSIFICAZIONE, CAPITOLO, ANNO RESIDUO) (Solo totali)

ANNO RESIDUO	CAPITOLO	DESCRIZIONE	IMPORTO	Variazioni +/-	IMPORTO Riscossioni	IMPORTO Da Riscuotere
Competenza	19.0	RITENUTE ERARIALI DIPENDENTI E COLLABORATORI	312,31	0,00	0,00	312,31
Competenza	105.0	ENTRATE PER CORREZIONI	2.032,49	0,00	0,00	2.032,49
2017	130.0	Ritenute per scissione contabile IVA art. 361	2.027,54	0,00	0,00	2.027,54
Competenza	135.0	ENTRATE PER CAUZIONI SU BANDI	5.612,74	0,00	0,00	5.612,74
	Totali Classificazione		9.985,08	0,00	0,00	9.985,08
	01.04.001.0001		9.985,08	0,00	0,00	9.985,08
TOTALE GENERALE			617.998,28	0,00	712,50	617.285,78

Data Elaborazione 30-04-2019
Pagina 11ACCADEMIA DELLA CRUSCA
TOTALI RESIDUI ATTIVI 2018

	IMPOR TO	VARI AZIONI +/-	IMPOR TO Riscossioni	IMPOR TO Da Riscuotere
TOTALE ANNO RESIDUO 2013	30.000,00	0,00	0,00	30.000,00
TOTALE ANNO RESIDUO 2015	5.000,00	0,00	0,00	5.000,00
TOTALE ANNO RESIDUO 2016	138.000,00	0,00	0,00	138.000,00
TOTALE ANNO RESIDUO 2017	47.694,54	0,00	212,50	47.482,04
TOTALE COMPETENZA 2018	397.303,74	0,00	500,00	396.803,74
TOTALE GENERALE	617.998,28	0,00	712,50	617.285,78

RESIDUI PASSIVI

PAGINA BIANCA

Data Elaborazione 29-04-2019
Pagina 1ACCADEMIA DELLA CRUSCA
RESIDUI PASSIVI 2018

(Ordinati per CLASSIFICAZIONE, CAPITOLO, ANNO RESIDUO) (Solo totali)

ANNO RESIDUO	CAPITOLO	DESCRIZIONE	IMPORTO	Variazioni +/-	IMPORTO Pagamenti	IMPORTO Da pagare
Competenza	2.0	RIMBORSO DI SPESE E INDENNITA' DI MISSIONE AI SINDACI REVISORI	147,80	0,00	0,00	147,80
2017	3.0	RIMBORSI AI COMPONENTI GLI ORGANI COLLEGIALI	437,60	0,00	0,00	437,60
Competenza	145.0	SPESA PER DIV	3.000,00	0,00	0,00	3.000,00
Competenza	199.0	INPS A CARICO ENTE SU COMPENSO SINDACI REVISORI	480,00	0,00	0,00	480,00
Totale Classificazione						
01.01.001.0001	6.0	ONERI PREVIDENZIALI ED ASSISTENZIALI A CARICO DELL'ENTE	4.065,40	0,00	0,00	4.065,40
Competenza	146.0	ACQUISTO BUONI PASTO PER PERSONALE DIPENDENTE	5.995,61	0,00	0,00	5.995,61
Competenza	187.0	INPS A CARICO ENTE SU COLLABORAZIONI	2.672,38	0,00	0,00	2.672,38
Competenza	194.0	Uscite per lavoro straordinario dipendenti	664,68	0,00	0,00	664,68
			280,56	0,00	0,00	280,56
Totale Classificazione						
01.01.001.0002			9.613,23	0,00	0,00	9.613,23
Competenza	10.0	ACQUISTO DI MATERIALI DI CONSUMO	1.576,85	0,00	0,00	1.576,85
Competenza	13.0	USCITE PER ACCERTAMENTI SANITARI	471,53	0,00	0,00	471,53
Competenza	16.0	MANUTENZIONE RIPARAZIONE E ADATTAMENTI LOCALI E RELATIVI IMPIANTI	11.441,60	0,00	5.124,00	6.317,60
2017	16.0		113,26	0,00	0,00	113,26
Competenza	17.0	USCITE POSTALI E TELEGRAFICHE	11.554,86	0,00	5.124,00	6.430,86
			32,00	0,00	0,00	32,00
		USCITE PER L'ORGANIZZAZIONE E LA PARTECIPAZIONE A CONVEGNI, CONGRESSI, MOSTRE E ALTRE MANIFESTAZIONI				

Data Elaborazione 29-04-2019
Pagina 2ACCADEMIA DELLA CRUSCA
RESIDUI PASSIVI 2018

(Ordinati per CLASSIFICAZIONE, CAPITOLO, ANNO RESIDUO) (Solo totali)

ANNO RESIDUO	CAPITOLO	IMPORTO	Variazioni +/-	IMPORTO Pagamenti	IMPORTO Da pagare
Competenza	19.0	769,80	0,00	0,00	769,80
		USCITE PER L'ORGANIZZAZIONE E LA PARTECIPAZIONE A CONVEGNI, CONGRESSI, MOSTRE E ALTRE MANIFESTAZIONI			
Competenza	20.0	317,20	0,00	0,00	317,20
2016	20.0	126,88	0,00	0,00	126,88
		444,08	0,00	0,00	444,08
Competenza	21.0	800,00	-120,80	622,20	57,00
		MANUTENZIONE/NOLEGGIO ED ESERCIZIO MEZZI DI TRASPORTO			
Competenza	22.0	207,15	0,00	0,00	207,15
		CANONI D'ACQUA			
Competenza	24.0	3.777,39	0,00	717,36	3.060,03
2017	24.0	1.693,88	0,00	0,00	1.693,88
		5.471,27	0,00	717,36	4.753,91
Competenza	25.0	668,53	0,00	0,00	668,53
		ONORARI E COMPENSI PER SPECIALI INCARICHI			
Competenza	26.0	1.307,84	0,00	0,00	1.307,84
		TRASPORTI E FACCHINAGGI			
Competenza	29.0	750,58	0,00	101,37	649,21
		USCITE TELEFONICHE			
Competenza	80.0	32.818,00	0,00	20.669,24	12.148,76
		SERVIZI INFORMATICI			
Competenza	147.0	1.424,00	0,00	0,00	1.424,00
		ONERI PER LA SICUREZZA			
Competenza	171.0	2.080,00	0,00	1.040,00	1.040,00
		USCITE PER FORMAZIONE DEL PERSONALE			
Competenza	177.0	439,20	0,00	0,00	439,20
		Noleggjo di materiale tecnico			
Competenza	182.0	32.500,00	0,00	32.328,28	171,72
		SERVIZI DI PULIZIA			
Competenza	183.0	49.500,00	0,00	49.280,80	219,20
		SERVIZI DI PORTIERATO			
		SERVIZI DI VIGILANZA			

Data Elaborazione 29-04-2019
Pagina 3ACCADEMIA DELLA CRUSCA
RESIDUI PASSIVI 2018

(Ordinati per CLASSIFICAZIONE,CAPITOLO,ANNO RESIDUO) (Solo totali)

ANNO RESIDUO	CAPITOLO	IMPORTO	Variazioni +/-	IMPORTO Pagamenti	IMPORTO Da pagare
Competenza	191.0	SERVIZI DI VIGILANZA	0,00	1.347,25	1.347,25
Competenza	195.0	Noleggjo materiale vario	0,00	1.309,16	982,31
Competenza	197.0	USCITE PER ADEMPIMENTI OBBLIGATORI PER LEGGE	0,00	0,00	2.683,28
Competenza	203.0	FONDO SU APPALTO SERVIZI BIBLIOTECA,QUOTA INCENTIVI/FUNZIONI TECNICHE	0,00	0,00	2.364,52
Competenza	204.0	FONDO SU APPALTO SERVIZI BIBLIOTECA, QUOTA ACQUISTI PER MIGLIORAMENTO CAPACITA' DI SPESA	0,00	0,00	790,00
Competenza	208.0	USCITE PER COMMISSIONE INTERNET	0,00	0,00	13.000,00
	Totale Classificazione				
	01.01.001.0003	166.639,46	-120,80	112.539,66	53.979,00
Competenza	30.0	SPESE PER PUBBLICAZIONE CRUSCA PER VOI (GRAFICA STAMPA REDAZIONE)	0,00	3.993,60	3.993,60
Competenza	31.0	SPESA PUBBLICAZIONI MONOGRAFIE E RAPPORTI CON LA STAMPA,CON FONDI ORDINARI	0,00	11.703,20	29.064,35
Competenza	55.0	REALIZZAZIONE VARI PROGETTI	0,00	59.586,00	184.506,16
2017	55.0		0,00	21.413,23	1.472,77
		266.978,16	0,00	80.999,23	185.978,93
2016	55.1	REALIZZAZIONE VARI PROGETTI-FONDO PLURENNIALE VINCOLATO	0,00	104.786,55	194.784,89
2007	89.0	CONVENZIONE INVALSI	0,00	0,00	0,40
2015	93.0	PUBBLICAZIONI MONOGRAFIE CON CONTRIBUTI DA TERZI	0,00	4.692,80	663,20
2011	121.0	CONVEGNO ARTUSI / IORREG TOSCANA	0,00	0,00	0,20
		ACCORDO DI PROGRAMMA: SCIENZE E VOCABOLARIO ARCHIVIO INFORMATICO DELL'ACCAD EMIA DELLA CRUSCA E DEL LESSICO ETIMOLOGICO ITALIANO			

Data Elaborazione 29-04-2019
Pagina 4ACCADEMIA DELLA CRUSCA
RESIDUI PASSIVI 2018

(Ordinati per CLASSIFICAZIONE, CAPITOLO, ANNO RESIDUO) (Solo totali)

ANNO RESIDUO	CAPITOLO	IMPORTO	Variazioni +/-	IMPORTO Pagamenti	IMPORTO Da pagare
2013	134.0	51.623,86	0,00	0,00	51.623,86
2016	149.0	2.340,00	0,00	1.220,00	1.120,00
2017	153.0	29.280,00	0,00	10.374,50	18.905,50
2016	154.0	15.000,00	0,00	14.899,45	100,55
2017	154.0	2.680,00	0,00	0,00	2.680,00
		17.680,00	0,00	14.899,45	2.780,55
2016	155.0	1.280,00	0,00	1.220,00	60,00
2017	155.0	26.500,00	0,00	19.499,00	7.001,00
		27.780,00	0,00	20.719,00	7.061,00
Competenza	158.0	44.516,80	0,00	12.440,00	32.076,80
Competenza	196.0	510,00	0,00	0,00	510,00
Competenza	198.0	7.619,00	0,00	0,00	7.619,00
Competenza	205.0	2.245,10	0,00	0,00	2.245,10
Competenza	206.0	750,00	0,00	0,00	750,00
Totale Classificazione		805.005,71	0,00	265.828,33	539.177,38
01.01.002.0001	37.0	8,15	0,00	0,00	8,15
Totale Classificazione		8,15	0,00	0,00	8,15
01.01.002.0003		8,15	0,00	0,00	8,15
	IRAP				

Data Elaborazione 29-04-2019
Pagina 5ACCADEMIA DELLA CRUSCA
RESIDUI PASSIVI 2018

(Ordinati per CLASSIFICAZIONE,CAPITOLO,ANNO RESIDUO) (Solo totali)

ANNO RESIDUO	CAPITOLO	IMPORTO	Variazioni +/-	IMPORTO Pagamenti	IMPORTO Da pagare
Competenza	151.0	2.480,23	0,00	0,00	2.480,23
	IRAP				
	Totale Classificazione	2.480,23	0,00	0,00	2.480,23
	01.01.002.0004				
Competenza	8.0	15.661,78	0,00	0,00	15.661,78
	ACCANTONAMENTO AL TRATTAMENTO DI FINE RAPPORTO				
	Totale Classificazione	15.661,78	0,00	0,00	15.661,78
	01.01.004.0002				
Competenza	41.0	9.495,01	-866,40	2.805,86	5.822,75
2016	41.0	1.312,43	0,00	0,00	1.312,43
2017	41.0	5.931,77	0,00	5.907,02	24,75
	ACQUISTO LIBRI MANOSCRITTI - CON FONDI ORDINARI	16.739,21	-866,40	8.712,88	7.159,93
Competenza	58.0	2.276,00	0,00	0,00	2.276,00
2013	58.0	166.597,12	0,00	0,00	166.597,12
2016	58.0	14.498,08	0,00	0,00	14.498,08
	RICOSTRUZIONI/RIPIRISTINE E TRASFORMAZIONE DI IMMOBILI	183.371,20	0,00	0,00	183.371,20
Competenza	186.0	51.333,35	0,00	2.297,13	49.036,22
	ACQUISTO COLLEZIONI E PERIODICI IN ABBONAMENTO				
Competenza	207.0	684,73	0,00	0,00	684,73
	FONDO SU APPALTI SU IMMOBILE E RELATIVI IMPIANTI/INCENTIVI FUNZIONI TECNICHE				
	Totale Classificazione	252.128,49	-866,40	11.010,01	240.252,08
	01.02.001.0001				
Competenza	44.0	21.448,02	0,00	0,00	21.448,02
	RIPIRISTINI, TRASFORMAZIONI E MANUTENZIONE STRAORDINARIA IMPIANTI, ATTREZZATURE E MACCHINARI				
Competenza	45.0	5.000,00	0,00	0,00	5.000,00
	RESTAURO MOBILI E ARREDI				
Competenza	46.0	3.060,98	0,00	1.948,58	1.112,40
	ACQUISTI DI MOBILI E MACCHINA DA UFFICIO				
	ACQUISTO MOBILI				

Data Elaborazione 29-04-2019
Pagina 6ACCADEMIA DELLA CRUSCA
RESIDUI PASSIVI 2018

(Ordinati per CLASSIFICAZIONE, CAPITOLO, ANNO RESIDUO) (Solo totali)

ANNO RESIDUO	CAPITOLO	IMPORTO	Variazioni +/-	IMPORTO Pagamenti	IMPORTO Da pagare
Competenza	185.0	3.382,40	0,00	0,00	3.382,40
	Totali Classificazione				
	01.02.001.0002	32.891,40	0,00	1.948,58	30.942,82
2007	84.0	86.658,05	0,00	0,00	86.658,05
2008	84.0	10.334,77	0,00	0,00	10.334,77
		96.992,82	0,00	0,00	96.992,82
	Totali Classificazione				
	01.02.001.0003	96.992,82	0,00	0,00	96.992,82
Competenza	48.0	6.563,77	0,00	0,00	6.563,77
Competenza	49.0	2.120,00	0,00	0,00	2.120,00
Competenza	50.0	2.092,39	0,00	0,00	2.092,39
Competenza	51.0	572,32	0,00	0,00	572,32
2017	51.0	0,36	0,00	0,00	0,36
		572,68	0,00	0,00	572,68
Competenza	52.0	235,28	0,00	0,00	235,28
Competenza	53.0	46,44	0,00	0,00	46,44
2017	53.0	78,31	0,00	0,00	78,31
		124,75	0,00	0,00	124,75
Competenza	142.0	2.027,96	0,00	0,00	2.027,96
Competenza	169.0	2.357,25	0,00	0,00	2.357,25
Competenza	170.0	17.914,26	0,00	0,00	17.914,26
2017	170.0	5.154,77	0,00	0,00	5.154,77
		23.069,03	0,00	0,00	23.069,03

Data Elaborazione 29-04-2019
Pagina 7ACCADEMIA DELLA CRUSCA
RESIDUI PASSIVI 2018

(Ordinati per CLASSIFICAZIONE, CAPITOLO, ANNO RESIDUO) (Solo totali)

ANNO RESIDUO	CAPITOLO	IMPORTO	Variazioni +/-	IMPORTO Pagamenti	IMPORTO Da pagare
2017	176.0	2.647,40	0,00	0,00	2.647,40
2017	179.0	5.612,74	0,00	0,00	5.612,74
	Totale Classificazione 01.04.001.0001	47.423,25	0,00	0,00	47.423,25
TOTALE GENERALE		1.432.909,92	-987,20	391.326,58	1.040.596,14

Data Elaborazione 30-04-2019
Pagina 59

ACCADEMIA DELLA CRUSCA
TOTALI RESIDUI PASSIVI 2018

	IMPORTO	VARIAZIONI +/-	IMPORTO Pagamenti	IMPORTO Da Pagare
TOTALE ANNO RESIDUO 2007	86.658,45	0,00	0,00	86.658,45
TOTALE ANNO RESIDUO 2008	10.334,77	0,00	0,00	10.334,77
TOTALE ANNO RESIDUO 2011	0,20	0,00	0,00	0,20
TOTALE ANNO RESIDUO 2013	218.220,98	0,00	0,00	218.220,98
TOTALE ANNO RESIDUO 2015	5.356,00	0,00	4.692,80	663,20
TOTALE ANNO RESIDUO 2016	334.128,83	0,00	122.126,00	212.002,83
TOTALE ANNO RESIDUO 2017	103.016,09	0,00	57.193,75	45.822,34
TOTALE COMPETENZA 2018	675.194,60	-987,20	207.314,03	466.893,37
TOTALE GENERALE	1.432.909,92	-987,20	391.326,58	1.040.596,14

QUADRO RIASSUNTIVO DELLA GESTIONE DI COMPETENZA 2018

PAGINA BIANCA

QUADRO RIASSUNTIVO DELLA GESTIONE DI COMPETENZA 2018

RISCOSSIONI	(+)	1.686.466,44
PAGAMENTI	(-)	1.615.047,24
DIFFERENZA		71.419,20
RESIDUI ATTIVI	(+)	396.803,74
RESIDUI PASSIVI	(-)	466.893,37
DIFFERENZA		-70.089,63
AVANZO (+) O DISAVANZO (-)		1.329,57
RISULTATO DI GESTIONE	- FONDI VINCOLATI	0,00
	- FONDI PER FINANZIAMENTO SPESE IN CONTO CAPITALE	0,00
	- FONDI DI AMMORTAMENTO	0,00
	- FONDI NON VINCOLATI	0,00

PAGINA BIANCA

RENDICONTO PIANO DEI CONTI ARMONIZZATO

Entrate

Data Elaborazione 09-05-2019
Pagina 1
Parte A

**ACCADEMIA DELLA CRUSCA
RENDICONTO PIANO FINANZIARIO ENTRATE - ESERCIZIO 2018**

CODICE	DESCRIZIONE	G E S T I O N E						C O M P E T E N Z A					
		P R E V I S I O N I		V A R I A Z I O N I		D E F I N I T I V E	S O M M E A C C E R T A T E			D I F F E R E N Z E			
		I N I Z I A L I	I N A U M E N T O	I N D I M I N U Z I O N E	R I S C O S S E		R I M A S T E	T O T A L I	I N +	I N -			
4	5 (7 - 4)	6 (4 - 7)	7 (4 + 5 - 6)	8	9 (10 - 8)	10 (8 + 9)	11 (10 - 7)	12 (7 - 10)					
	AVANZO	20.000,00	0,00	0,00	20.000,00								
01	CENTRO DI RESPONSABILITA' AMM.VA A												
2.01.01.01.000	Trasferimenti correnti da Amministrazioni Centrali												
	Totale P.F. 2.01.01.01.000	0,00	2.250,00	0,00	2.250,00	2.250,00	0,00	2.250,00	0,00	2.250,00		0,00	
2.01.01.01.001	Trasferimenti correnti da Ministeri												
	Totale P.F. 2.01.01.01.001	1.277.634,00	340.901,00	164.988,00	1.453.547,00	1.276.547,00	177.000,00	1.453.547,00		1.453.547,00		0,00	
2.01.01.01.002	Trasferimenti correnti da Ministero dell'Istruzione - Istituzioni Scolastiche												
	Totale P.F. 2.01.01.01.002	44.000,00	3.416,67	0,00	47.416,67	47.416,67	0,00	47.416,67		47.416,67		0,00	
2.01.01.01.013	Trasferimenti correnti da enti e istituzioni centrali di ricerca e Istituti e stazioni sperimentali per la ricerca												
	Totale P.F. 2.01.01.01.013	125.000,00	0,00	0,00	125.000,00	0,00	125.000,00	125.000,00		125.000,00		0,00	

Data Elaborazione 09-05-2019
 Pagina 1
 Parte B

**ACCADEMIA DELLA CRUSCA
 RENDICONTO PIANO FINANZIARIO ENTRATE - ESERCIZIO 2018**

C O D I C E	G E S T I O N E D E I R E S I D U I A T T I V I						G E S T I O N E D I C A S S A				T O T A L E D E I R E S I D U I A T T I V I A L T E R M I N E D E L L ' E S E R C I Z I O																
	R E S I D U I A L L ' I N I Z I O D E L L ' E S E R C I Z I O	R I S C O S S I	R I M A S T I D A R I S C U O T E R E	V A R I A Z I O N I		T O T A L I	P R E V I S I O N I	R I S C O S S I O N I	D I F F E R E N Z E R I S P E T T O A L L E P R E V I S I O N I																		
				13	14				15 (16 - 14)	16 (14 + 15)		17 (16 - 13)	18 (13 - 16)	19	20	21 (20 - 19)	22 (19 - 20)	23 (9 + 15)									
F.C. 01							1.030.795,71																				
2.01.01.01.000																											
T.P.F.2.01.01.01.000	30.000,00	0,00	30.000,00	30.000,00	0,00	30.000,00	32.250,00	2.250,00	30.000,00																	30.000,00	
2.01.01.01.001																											
T.P.F.2.01.01.01.001	118.000,00	0,00	118.000,00	118.000,00	0,00	118.000,00	1.571.547,00	1.276.547,00	118.000,00																	295.000,00	
2.01.01.01.002																											
T.P.F.2.01.01.01.002	35.000,00	0,00	35.000,00	35.000,00	0,00	35.000,00	82.416,67	47.416,67	35.000,00																	35.000,00	
2.01.01.01.013																											
T.P.F.2.01.01.01.013	125.000,00	125.000,00	0,00	125.000,00	0,00	125.000,00	250.000,00	125.000,00	125.000,00																	125.000,00	

Data Elaborazione 09-05-2019
Pagina 2
Parte A

**ACCADEMIA DELLA CRUSCA
RENDICONTO PIANO FINANZIARIO ENTRATE - ESERCIZIO 2018**

CODICE	DESCRIZIONE	G E S T I O N E						D I				C O M P E T E N Z A						
		P R E V I S I O N I		V A R I A Z I O N I		D E F I N I T I V E		R I S C O S S E		R I M A S T E		T O T A L I		D I F F E R E N Z E				
		I N A U M E N T O		I N D I M I N U Z I O N E		7 (4 + 5 - 6)		8		9 (1 0 - 8)		1 0 (8 + 9)		R I S P E T T O A L L E				
		4	5 (7 - 4)	6 (4 - 7)	7 (4 + 5 - 6)	8	9 (1 0 - 8)	1 0 (8 + 9)	1 1 (1 0 - 7)	I N +		I N -						
2.01.01.02.001	Trasferimenti correnti da Regioni e province autonome																	
	Totale P.F. 2.01.01.02.001	0,00	34.125,00	0,00	34.125,00	0,00	34.125,00	0,00	34.125,00	0,00	34.125,00	0,00	34.125,00	0,00	0,00			
2.01.01.02.002	Trasferimenti correnti da Province																	
	Totale P.F. 2.01.01.02.002	0,00	11.078,00	0,00	11.078,00	0,00	11.078,00	0,00	11.078,00	0,00	11.078,00	0,00	11.078,00	0,00	0,00			
2.01.01.02.003	Trasferimenti correnti da Comuni																	
	Totale P.F. 2.01.01.02.003	0,00	14.950,00	0,00	14.950,00	0,00	14.950,00	0,00	14.950,00	0,00	14.950,00	0,00	14.950,00	0,00	0,00			
2.01.01.02.999	Trasferimenti correnti da altre Amministrazioni Locali n.a.c.																	
	Totale P.F. 2.01.01.02.999	0,00	6.619,07	0,00	6.619,07	0,00	6.619,07	6.619,07	6.619,07	0,00	6.619,07	0,00	6.619,07	0,00	0,00			
2.01.03.02.999	Altri trasferimenti correnti da altre imprese																	
	Totale P.F. 2.01.03.02.999	11.000,00	12.800,00	0,00	23.800,00	0,00	23.800,00	22.775,40	1.000,00	23.775,40	23.775,40	0,00	23.775,40	24,60	24,60			

Data Elaborazione 09-05-2019
Pagina 2
Parte B

**ACCADEMIA DELLA CRUSCA
RENDICONTO PIANO FINANZIARIO ENTRATE - ESERCIZIO 2018**

C O D I C E	G E S T I O N E D E I R E S I D U I A T T I V I					G E S T I O N E D I C A S S A					T O T A L E D E I R E S I D U I A T T I V I A L T E R M I N E D E L L ' E S E R C I Z I O 23 (9 + 15)
	R E S I D U I A L L ' I N I Z I O D E L L ' E S E R C I Z I O 13	R I S C O S S I 14	R I M A S T I D A R I S C U O T E R E 15 (16 - 14)	V A R I A Z I O N I		T O T A L I 16 (14 + 15)	P R E V I S I O N I 19	R I S C O S S I O N I 20	D I F F E R E N Z E R I S P E T T O A L L E P R E V I S I O N I		
				17 (16 - 13) I N +	18 (13 - 16) I N -				21 (20 - 19) I N +	22 (19 - 20) I N -	
2.01.01.02.001	0,00	0,00	0,00	0,00	0,00	0,00	34.125,00	34.125,00	0,00	0,00	0,00
2.01.01.02.002											
T P.F. 2.01.01.02.002	0,00	0,00	0,00	0,00	0,00	0,00	11.078,00	0,00	0,00	11.078,00	11.078,00
2.01.01.02.003											
T P.F. 2.01.01.02.003	0,00	0,00	0,00	0,00	0,00	0,00	14.950,00	0,00	0,00	14.950,00	14.950,00
2.01.01.02.999											
T P.F. 2.01.01.02.999	5.000,00	0,00	5.000,00	0,00	0,00	5.000,00	11.619,07	6.619,07	0,00	5.000,00	5.000,00
2.01.03.02.999											
T P.F. 2.01.03.02.999	0,00	0,00	0,00	0,00	0,00	0,00	23.800,00	22.775,40	0,00	1.024,60	1.000,00

Data Elaborazione 09-05-2019
Pagina 3
Parte A

**ACCADEMIA DELLA CRUSCA
RENDICONTO PIANO FINANZIARIO ENTRATE - ESERCIZIO 2018**

CODICE	DESCRIZIONE	GESTIONE						COMPETENZA						
		PREVISIONI		DEFINITIVE		RISOSSE		SOMME ACCERTATE		DIFFERENZE RISPETTO ALLE PREVISIONI				
		INIZIALI	VARIAZIONI		7 (4 + 5 - 6)	RISOSSE	RIMASTE DA RISCOUTERE	TOTALI ACCERTATI	IN +	IN -				
			IN AUMENTO	IN DIMINUZIONE							8	9 (10 - 8)	10 (8 + 9)	11 (10 - 7)
4	5 (7 - 4)	6 (4 - 7)	7 (4 + 5 - 6)	8	9 (10 - 8)	10 (8 + 9)	11 (10 - 7)	12 (7 - 10)						
2.01.04.01.001	Trasferimenti correnti da Istituzioni Sociali Private													
	Totale P.F. 2.01.04.01.001	3.000,00	8.300,00	0,00	11.300,00	5.758,40	5.300,00	11.058,40			241,60			
3.01.01.01.999	Proventi da vendita di beni n.a.c.													
	Totale P.F. 3.01.01.01.999	33.000,00	3.000,00	4.000,00	32.000,00	27.000,37	4.155,90	31.156,27			843,73			
3.01.02.01.013	Proventi da teatri, musei, spettacoli, mostre													
	Totale P.F. 3.01.02.01.013	0,00	11.500,00	0,00	11.500,00	10.814,00	236,00	11.050,00			450,00			
3.01.02.01.029	Proventi da servizi di copia e stampa													
	Totale P.F. 3.01.02.01.029	300,00	0,00	130,00	170,00	162,15	0,00	162,15			7,85			
3.01.02.01.999	Proventi da servizi n.a.c.													
	Totale P.F. 3.01.02.01.999	7.500,00	27.709,01	4.200,00	31.009,01	14.301,98	16.405,04	30.707,02			301,99			
3.05.99.99.999	Altre entrate correnti n.a.c.													
	Totale P.F. 3.05.99.99.999	100,00	46.697,84	100,00	46.697,84	12.976,58	33.721,26	46.697,84			0,00			

Data Elaborazione 09-05-2019
Pagina 3
Parte B

ACCADEMIA DELLA CRUSCA
RENDICONTO PIANO FINANZIARIO ENTRATE - ESERCIZIO 2018

C O D I C E	G E S T I O N E D E I R E S I D U I A T T I V I					G E S T I O N E D I C A S S A					T O T A L E D E I R E S I D U I A T T I V I A L T E R M I N E D E L L ' E S E R C I Z I O 23 (9 + 15)		
	R E S I D U I A L L ' I N I Z I O D E L L ' E S E R C I Z I O 13	R I S C O S S I 14	R I M A S T I D A R I S C U O T E R E 15 (16 - 14)	V A R I A Z I O N I		T O T A L I 16 (14 + 15)	P R E V I S I O N I 19	R I S C O S S I O N I 20	D I F F E R E N Z E R I S P E T T O A L L E P R E V I S I O N I				
				IN + 17 (16 - 13)	IN - 18 (13 - 16)				IN + 21 (20 - 19)	IN - 22 (19 - 20)			
2.01.04.01.001													
T P.F. 2.01.04.01.001	0,00	0,00	0,00	0,00	0,00	0,00	11.300,00	5.758,40		5.541,60		5.300,00	
3.01.01.01.999													
T P.F. 3.01.01.01.999	1.889,55	1.435,05	454,50	0,00	1.889,55	0,00	33.889,55	28.435,42		5.454,13		4.610,40	
3.01.02.01.013													
T P.F. 3.01.02.01.013	0,00	0,00	0,00	0,00	0,00	0,00	11.500,00	10.814,00		686,00		236,00	
3.01.02.01.029													
T P.F. 3.01.02.01.029	0,00	0,00	0,00	0,00	0,00	0,00	170,00	162,15		7,85		0,00	
3.01.02.01.999													
T P.F. 3.01.02.01.999	3.600,00	3.600,00	0,00	0,00	3.600,00	0,00	34.609,01	17.901,98		16.707,03		16.405,04	
3.05.99.99.999													
T P.F. 3.05.99.99.999	115.785,77	85.785,77	30.000,00	0,00	115.785,77	0,00	162.483,61	98.762,35		63.721,26		63.721,26	

Data Elaborazione 09-05-2019
Pagina 4
Parte A

**ACCADEMIA DELLA CRUSCA
RENDICONTO PIANO FINANZIARIO ENTRATE - ESERCIZIO 2018**

CODICE	DESCRIZIONE	P I A N O F I N A N Z I A R I O						G E S T I O N E					D I				C O M P E T E N Z A		
		I N I Z I A L I		V A R I A Z I O N I		P R E V I S I O N I		D E F I N I T I V E		R I S C O S S E		R I M A S T E		T O T A L I		D I F F E R E N Z E			
		IN AUMENTO		IN DIMINUIZIONE		IN DIMINUIZIONE		RISCUOTERE		ACCERTATI		IN +		IN -		RISPETTO ALLE PREVISIONI			
		4	5 (7 - 4)	6 (4 - 7)	7 (4 + 5 - 6)	8	9 (10 - 8)	10 (8 + 9)	11 (10 - 7)	12 (7 - 10)									
9.01.02.01.001	Ritenute erariali su redditi da lavoro dipendente per conto terzi																		
	Totale P.F. 9.01.02.01.001	62.000,00	22.500,00	0,00	84.500,00	83.195,86	312,31	83.508,17										991,83	
9.01.02.02.001	Ritenute previdenziali e assistenziali su redditi da lavoro dipendente per conto terzi																		
	Totale P.F. 9.01.02.02.001	27.000,00	1.800,00	5.850,00	22.950,00	21.469,66	0,00	21.469,66										1.480,34	
9.01.03.01.001	Ritenute erariali su redditi da lavoro autonomo per conto terzi																		
	Totale P.F. 9.01.03.01.001	35.000,00	0,00	15.000,00	20.000,00	15.155,27	0,00	15.155,27										4.844,73	
9.01.99.03.001	Rimborso di fondi economici e carte aziendali																		
	Totale P.F. 9.01.99.03.001	4.500,00	0,00	0,00	4.500,00	4.500,00	0,00	4.500,00										0,00	
9.01.99.99.999	Altre entrate per partite di giro diverse																		
	Totale P.F. 9.01.99.99.999	91.000,00	33.652,74	0,00	124.652,74	101.399,03	7.645,23	109.044,26										15.608,48	

Data Elaborazione 09-05-2019
Pagina 4
Parte B

**ACCADEMIA DELLA CRUSCA
RENDICONTO PIANO FINANZIARIO ENTRATE - ESERCIZIO 2018**

C O D I C E	G E S T I O N E D E I R E S I D U I A T T I V I							G E S T I O N E D I C A S S A				T O T A L E D E I R E S I D U I A T T I V I A L T E R M I N E D E L L ' E S E R C I Z I O 23 (9 + 15)
	R E S I D U I A L L ' I N I Z I O D E L L ' E S E R C I Z I O 13	R I S C O S S I 14	R I M A S T I D A R I S C U O T E R E 15 (16 - 14)	T O T A L I 16 (14 + 15)		V A R I A Z I O N I		P R E V I S I O N I 19	R I S C O S S I O N I 20	D I F F E R E N Z E R I S P E T T O A L L E P R E V I S I O N I 22 (19 - 20)		
				17 (16 - 13)	18 (13 - 16)	I N +	I N -			I N +	I N -	
9.01.02.01.001	564,68		0,00	564,68	0,00			85.064,68	83.760,54		1.304,14	312,31
T P.F. 9.01.02.01.001		564,68	0,00	564,68	0,00			85.064,68	83.760,54		1.304,14	312,31
9.01.02.02.001												
T P.F. 9.01.02.02.001	0,00	0,00	0,00	0,00	0,00			22.950,00	21.469,66		1.480,34	0,00
9.01.03.01.001												
T P.F. 9.01.03.01.001	0,00	0,00	0,00	0,00	0,00			20.000,00	15.155,27		4.844,73	0,00
9.01.99.03.001												
T P.F. 9.01.99.03.001	0,00	0,00	0,00	0,00	0,00			4.500,00	4.500,00	0,00		0,00
9.01.99.99.999												
T P.F. 9.01.99.99.999	2.027,54	0,00	2.027,54	2.027,54	0,00			126.680,28	101.399,03		25.281,25	9.672,77

Data Elaborazione 09-05-2019
Pagina 5
Parte A

**ACCADEMIA DELLA CRUSCA
RENDICONTO PIANO FINANZIARIO ENTRATE - ESERCIZIO 2018**

CODICE	DESCRIZIONE	GESTIONE DI				COMPETENZA						
		PREVISIONI		SOMME ACCERTATE		RISPETTO ALLE PREVISIONI		DIFFERENZE RISPETTO ALLE PREVISIONI				
		INIZIALI	VARIAZIONI	DEFINITIVE	RIMASTE	TOTALI	IN +	IN -	IN +	IN -		
4	5 (7 - 4)	6 (4 - 7)	7 (4 + 5 - 6)	8	9 (10 - 8)	10 (8 + 9)	11 (10 - 7)	12 (7 - 10)				
	Totale U.P.B. 1° Liv. (CdR) 1	1.721.034,00	581.299,33	194.268,00	2.108.065,33	1.686.466,44	396.803,74	2.083.270,18	24.795,15			

Data Elaborazione 09-05-2019
 Pagina 5
 Parte B

**ACCADEMIA DELLA CRUSCA
 RENDICONTO PIANO FINANZIARIO ENTRATE - ESERCIZIO 2018**

C O D I C E	G E S T I O N E D E I R E S I D U I A T T I V I				G E S T I O N E D I C A S S A				T O T A L E D E I R E S I D U I A T T I V I A L T E R M I N E D E L L ' E S E R C I Z I O		
	R E S I D U I A L L ' I N I Z I O D E L L ' E S E R C I Z I O	R I S C O S S I	R I M A S T I D A R I S C U O T E R E	T O T A L I	V A R I A Z I O N I		P R E V I S I O N I	R I S C O S S I O N I		D I F F E R E N Z E R I S P E T T O A L L E P R E V I S I O N I	
					I N +	I N -				I N +	I N -
	13	14	15 (16 - 14)	16 (14 + 15)	17 (16 - 13)	18 (13 - 16)	19	20	21 (20 - 19)	22 (19 - 20)	23 (9 + 15)
T U R B . * * I v . (C I R) 0.00.00.001	436.867,54	216.385,50	220.482,04	436.867,54	0,00		2.544.932,87	1.902.851,94		642.080,93	617.285,78

Data Elaborazione 09-05-2019
Pagina 6
Parte A

**ACCADEMIA DELLA CRUSCA
RENDICONTO PIANO FINANZIARIO ENTRATE - ESERCIZIO 2018**

CODICE	DESCRIZIONE	G E S T I O N E					D I					C O M P E T E N Z A				
		INIZIALI	P R E V I S I O N I		DEFINITIVE	S O M M E A C C E R T A T E		R I S P E T T O A L L E		IN +	IN -	12 (7 - 10)				
			IN AUMENTO	IN DIMINUZIONE		RISOSSE	RIMASTE	TOTALI	IN +				IN -			
														5 (7 - 4)	6 (4 - 7)	7 (4 + 5 - 6)
	RIEPILOGO ENTRATE															
	Totale U.P.B. 1° Liv. (Cdr) 1	1.721.034,00	581.299,33	194.268,00	2.108.065,33	1.686.466,44	396.803,74	2.083.270,18	24.795,15							
	TOTALE TITOLI ENTRATE	1.721.034,00	581.299,33	194.268,00	2.108.065,33	1.686.466,44	396.803,74	2.083.270,18	0,00							
	AVANZO	20.000,00	0,00	0,00	20.000,00											
	TOTALE ENTRATE	1.741.034,00	581.299,33	194.268,00	2.128.065,33	1.686.466,44	396.803,74	2.083.270,18	0,00							

Data Elaborazione 09-05-2019
Pagina 6
Parte B

**ACCADEMIA DELLA CRUSCA
RENDICONTO PIANO FINANZIARIO ENTRATE - ESERCIZIO 2018**

C O D I C E	G E S T I O N E D E I R E S I D U I A T T I V I					G E S T I O N E D I C A S S A				T O T A L E D E I R E S I D U I A T T I V I A L T E R M I N E D E L L ' E S E R C I Z I O 23 (9 + 15)
	R E S I D U I A L L ' I N I Z I O D E L L ' E S E R C I Z I O 13	R I S C O S S I 14	R I M A S T I D A R I S C U O T E R E 15 (16 - 14)	V A R I A Z I O N I 18 (13 - 16)		P R E V I S I O N I 19	R I S C O S S I O N I 20	D I F F E R E N Z E R I S P E T T O A L L E P R E V I S I O N I 22 (19 - 20)		
				I N + 17 (16 - 13)	I N - 18 (13 - 16)			I N + 21 (20 - 19)	I N - 22 (19 - 20)	
C	436.867,54	216.385,50	220.482,04	436.867,54	0,00	2.544.932,87	1.902.851,94	642.080,93	617.285,78	
F.C.						1.030.795,71				
C	436.867,54	216.385,50	220.482,04	436.867,54	0,00	3.575.728,58	1.902.851,94	642.080,93	617.285,78	

PAGINA BIANCA

RENDICONTO PIANO DEI CONTI ARMONIZZATO

Uscite

Data Elaborazione 09-05-2019
Pagina 1
Parte A

**ACCADEMIA DELLA CRUSCA
RENDICONTO PIANO FINANZIARIO SPESE - ESERCIZIO 2018**

CODICE	DESCRIZIONE	G E S T I O N E										C O M P E T E N Z A						
		P R E V I S I O N I		V A R I A Z I O N I		D E F I N I T I V E		S O M M E		I M P E G N A T E		D I F F E R E N Z E						
		INIZIALI	IN AUMENTO	IN DIMINUIZIONE	DEFINITIVE	PAGATE	RIMASTE	TOTALI	IN +	IN -	IN +	IN -						
		4	5 (7 - 4)	6 (4 - 7)	7 (4 + 5 - 6)	8	9 (10 - 8)	10 (8 + 9)	11 (10 - 7)	12 (7 - 10)								
01	DISAVANZO DI AMMINISTRAZIONE	0,00	0,00	0,00	0,00	0,00												
	CENTRO DI RESPONSABILITA' AMM.VA A																	
1.01.01.01.002	Voci stipendiali corrisposte al personale a tempo indeterminato																	
	Totale P.F. 1.01.01.01.002	144.500,00	10.790,00	2.654,79	152.635,21	152.594,45	0,00	152.594,45										40,76
1.01.01.01.003	Straordinario per il personale a tempo indeterminato																	
	Totale P.F. 1.01.01.01.003	0,00	1.300,00	250,00	1.050,00	742,51	280,56	1.023,07										26,93
1.01.01.02.002	Buoni pasto																	
	Totale P.F. 1.01.01.02.002	2.700,00	0,00	27,62	2.672,38	0,00	2.672,38	2.672,38										0,00
1.01.01.02.999	Altre spese per il personale n.a.c.																	
	Totale P.F. 1.01.01.02.999	28.600,00	780,00	200,00	29.180,00	29.171,68	0,00	29.171,68										8,32
1.01.02.01.001	Contributi obbligatori per il personale																	

Data Elaborazione 09-05-2019
Pagina 1
Parte B

**ACCADEMIA DELLA CRUSCA
RENDICONTO PIANO FINANZIARIO SPESE - ESERCIZIO 2018**

CODICE	G E S T I O N E D E I R E S I D U I P A S S I V I					G E S T I O N E D I C A S S A					TOTALE DEI RESIDUI PASSIVI AL TERMINE DELL'ESERCIZIO 23 (9 + 15)	
	RESIDUI ALL'INIZIO DELL'ESERCIZIO 13	PAGATI 14	RIMASTI DA PAGARE 15 (16 - 14)	T O T A L I 16 (14 + 15)		V A R I A Z I O N I	P R E V I S I O N I 19	P A G A M E N T I 20	D I F F E R E N Z E R I S P E T T O A L L E P R E V I S I O N I			
				IN + 17 (16 - 13)	IN - 18 (13 - 16)				IN + 21 (20 - 19)	IN - 22 (19 - 20)		
01												
1.01.01.01.002												
T P.F. 1.01.01.01.002	0,00	0,00	0,00	0,00	0,00	0,00	152.635,21	152.594,45		40,76		0,00
1.01.01.01.003												
T P.F. 1.01.01.01.003	0,00	0,00	0,00	0,00	0,00	0,00	1.050,00	742,51		307,49		280,56
1.01.01.02.002												
T P.F. 1.01.01.02.002	2.672,38	2.672,38	0,00	2.672,38	0,00	0,00	5.344,76	2.672,38		2.672,38		2.672,38
1.01.01.02.999												
T P.F. 1.01.01.02.999	0,00	0,00	0,00	0,00	0,00	0,00	29.180,00	29.171,68		8,32		0,00
1.01.02.01.001												

Data Elaborazione 09-05-2019
Pagina 2
Parte A

ACCADEMIA DELLA CRUSCA
RENDICONTO PIANO FINANZIARIO SPESE - ESERCIZIO 2018

CODICE	DESCRIZIONE	G E S T I O N E						D I				C O M P E T E N Z A			
		I N I Z I A L I		V A R I A Z I O N I		D E F I N I T I V E		P A G A T E		R I M A S T E		T O T A L I		D I F F E R E N Z E	
		IN AUMENTO		IN DIMINUZIONE		7 (4 + 5 - 6)		8		9 (10 - 8)		10 (8 + 9)		11 (10 - 7)	
		4	5 (7 - 4)	6 (4 - 7)	7 (4 + 5 - 6)	8	9 (10 - 8)	10 (8 + 9)	11 (10 - 7)	12 (7 - 10)					
	Totale P.F. 1.01.02.01.001	46.200,00	2.300,00	2.100,00	46.400,00	40.376,42	5.995,61	46.372,03				27,97			
1.01.02.01.999	Altri contributi sociali effettivi n.a.c.														
	Totale P.F. 1.01.02.01.999	3.000,00	0,00	1.332,15	1.667,85	1.667,85	0,00	1.667,85	0,00			0,00			
1.02.01.01.001	Imposta regionale sulle attività produttive (IRAP)														
	Totale P.F. 1.02.01.01.001	35.000,00	4.000,00	0,00	39.000,00	36.196,87	2.480,23	38.677,10				322,90			
1.02.01.99.999	Imposte, tasse e proventi assimilati a carico dell'ente n.a.c.														
	Totale P.F. 1.02.01.99.999	35.000,00	1.466,32	14.600,00	21.866,32	21.742,74	0,00	21.742,74				123,58			
1.03.01.01.001	Giornali e riviste														
	Totale P.F. 1.03.01.01.001	83,49	0,00	60,00	23,49	15,00	0,00	15,00				8,49			
1.03.01.02.001	Carta, cancelleria e stampati														
	Totale P.F. 1.03.01.02.001	8.000,00	0,00	2.600,00	5.400,00	3.726,01	1.576,85	5.302,86				97,14			

Data Elaborazione 09-05-2019
Pagina 2
Parte B

**ACCADEMIA DELLA CRUSCA
RENDICONTO PIANO FINANZIARIO SPESE - ESERCIZIO 2018**

C O D I C E	G E S T I O N E D E I R E S I D U I P A S S I V I				G E S T I O N E D I C A S S A				T O T A L E D E I R E S I D U I P A S S I V I A L T E R M I N E D E L L ' E S E R C I Z I O 23 (9 + 15)		
	R E S I D U I A L L ' I N I Z I O D E L L ' E S E R C I Z I O 13	P A G A T I 14	R I M A S T I D A P A G A R E 15 (16 - 14)	T O T A L I 16 (14 + 15)	V A R I A Z I O N I		P R E V I S I O N I 19	P A G A M E N T I 20		D I F F E R E N Z E R I S P E T T O A L L E P R E V I S I O N I	
					17 (16 - 13)	18 (13 - 16)				21 (20 - 19)	22 (19 - 20)
T P.F. 1.01.02.01.001	5.640,78	5.640,78	0,00	5.640,78	0,00		52.040,78	46.017,20		6.023,58	5.995,61
1.01.02.01.999											
T P.F. 1.01.02.01.999	0,00	0,00	0,00	0,00	0,00		1.667,85	1.667,85	0,00		0,00
1.02.01.01.001											
T P.F. 1.02.01.01.001	2.614,89	2.614,89	0,00	2.614,89	0,00		41.614,89	38.811,76		2.803,13	2.480,23
1.02.01.99.999											
T P.F. 1.02.01.99.999	0,00	0,00	0,00	0,00	0,00		21.866,32	21.742,74		123,58	0,00
1.03.01.01.001											
T P.F. 1.03.01.01.001	0,00	0,00	0,00	0,00	0,00		23,49	15,00		8,49	0,00
1.03.01.02.001											
T P.F. 1.03.01.02.001	105,44	105,44	0,00	105,44	0,00		5.505,44	3.831,45		1.673,99	1.576,85

Data Elaborazione 09-05-2019
Pagina 3
Parte A

ACCADEMIA DELLA CRUSCA
RENDICONTO PIANO FINANZIARIO SPESE - ESERCIZIO 2018

CODICE	DESCRIZIONE	GESTIONE						COMPETENZA					
		PREVISIONI		SOMME IMPEGNATE		DIFFERENZE RISPETTO ALLE PREVISIONI		TOTALI		RISPETTO ALLE PREVISIONI			
		INIZIALI	IN AUMENTO	IN DIMINUIZIONE	DEFINITIVE	PAGATE	RIMASTE DA PAGARE	IMPEGNATI	IN +	IN -			
4	5 (7 - 4)	6 (4 - 7)	7 (4 + 5 - 6)	8	9 (10 - 8)	10 (8 + 9)	11 (10 - 7)	12 (7 - 10)					
1.03.01.02.014	Stampati specialistici												
	Totale P.F. 1.03.01.02.014	2.000,00	0,00	2.000,00	0,00	0,00	0,00	0,00	0,00	0,00			
1.03.02.01.002	Organi istituzionali dell'amministrazione - Rimborsi												
	Totale P.F. 1.03.02.01.002	11.800,00	1.100,00	800,00	12.100,00	11.849,90	147,80	11.997,70				102,30	
1.03.02.01.008	Compensi agli organi istituzionali di revisione, di controllo ed altri incarichi istituzionali dell'amministrazione												
	Totale P.F. 1.03.02.01.008	12.180,00	480,00	980,00	11.680,00	8.200,00	3.480,00	11.680,00			0,00		
1.03.02.02.005	Organizzazione e partecipazione a manifestazioni e convegni												
	Totale P.F. 1.03.02.02.005	11.000,00	1.760,00	300,00	12.460,00	11.673,87	769,80	12.443,67				16,33	
1.03.02.02.999	Altre spese per relazioni pubbliche, convegni e mostre, pubblicità n.a.c.												
	Totale P.F. 1.03.02.02.999	500,00	0,00	0,00	500,00	444,64	0,00	444,64				55,36	

Data Elaborazione 09-05-2019
Pagina 3
Parte B

ACCADEMIA DELLA CRUSCA
RENDICONTO PIANO FINANZIARIO SPESE - ESERCIZIO 2018

C O D I C E	G E S T I O N E D E I R E S I D U I P A S S I V I				G E S T I O N E D I C A S S A				T O T A L E D E I R E S I D U I P A S S I V I A L T E R M I N E D E L L ' E S E R C I Z I O		
	R E S I D U I A L L ' I N I Z I O D E L L ' E S E R C I Z I O	P A G A T I	R I M A S T I D A P A G A R E	T O T A L I	V A R I A Z I O N I		P R E V I S I O N I	P A G A M E N T I	D I F F E R E N Z E R I S P E T T O A L L E P R E V I S I O N I		2 3 (9 + 1 5)
					1 7 (1 6 - 1 3)	1 8 (1 3 - 1 6)			2 1 (2 0 - 1 9)	2 2 (1 9 - 2 0)	
1 3	1 4	1 5 (1 6 - 1 4)	1 6 (1 4 + 1 5)	1 7 (1 6 - 1 3)	1 8 (1 3 - 1 6)	1 9	2 0	2 1 (2 0 - 1 9)	2 2 (1 9 - 2 0)	2 3 (9 + 1 5)	
1.03.01.02.014											
T P.F.1.03.01.02.014	33,00	33,00	0,00	33,00	0,00	33,00	33,00	33,00	0,00	0,00	0,00
1.03.02.01.002											
T P.F.1.03.02.01.002	707,60	270,00	437,60	707,60	0,00	12.807,60	12.119,90	12.119,90	687,70	585,40	
1.03.02.01.008											
T P.F.1.03.02.01.008	480,20	480,20	0,00	480,20	0,00	12.160,20	8.680,20	12.160,20	3.480,00	3.480,00	
1.03.02.02.005											
T P.F.1.03.02.02.005	1.692,45	1.692,45	0,00	1.692,45	0,00	14.152,45	13.366,32	14.152,45	786,13	769,80	
1.03.02.02.999											
T P.F.1.03.02.02.999	0,00	0,00	0,00	0,00	0,00	500,00	444,64	500,00	55,36	0,00	

Data Elaborazione 09-05-2019
Pagina 4
Parte A

**ACCADEMIA DELLA CRUSCA
RENDICONTO PIANO FINANZIARIO SPESE - ESERCIZIO 2018**

CODICE	DESCRIZIONE	GESTIONE						COMPETENZA						
		PREVISIONI		DEFINITIVE		SOMME IMPEGNATE		RISPETTO ALLE PREVISIONI		IN +	IN -			
		INIZIALI	VARIAZIONI	IN DIMINUIZIONE	PAGATE	RIMASTE DA PAGARE	TOTALI	IN +	IN -					
		4	5 (7 - 4)	6 (4 - 7)	7 (4 + 5 - 6)	8	9 (10 - 8)	10 (8 + 9)	11 (10 - 7)	12 (7 - 10)				
1.03.02.04.999	Acquisto di servizi per altre spese per formazione e addestramento n.a.c.													
	Totale P.F. 1.03.02.04.999	2.000,00	1.000,00	218,20	2.781,80	1.741,80	1.040,00	2.781,80	0,00					
1.03.02.05.001	Telefonia fissa													
	Totale P.F. 1.03.02.05.001	5.000,00	0,00	1.000,00	4.000,00	3.286,65	649,21	3.935,86						64,14
1.03.02.05.004	Energia elettrica													
	Totale P.F. 1.03.02.05.004	55.000,00	300,00	0,00	55.300,00	55.264,13	0,00	55.264,13						35,87
1.03.02.05.005	Acqua													
	Totale P.F. 1.03.02.05.005	6.000,00	192,00	0,00	6.192,00	5.983,41	207,15	6.190,56						1,44
1.03.02.05.006	Gas													
	Totale P.F. 1.03.02.05.006	70.000,00	9.000,00	15.800,00	63.200,00	60.095,73	3.060,03	63.155,76						44,24
1.03.02.07.008	Neleggi di impianti e macchinari													
	Totale P.F. 1.03.02.07.008	1.800,00	520,00	0,00	2.320,00	1.880,51	439,20	2.319,71						0,29

Data Elaborazione 09-05-2019
Pagina 4
Parte B

**ACCADEMIA DELLA CRUSCA
RENDICONTO PIANO FINANZIARIO SPESE - ESERCIZIO 2018**

C O D I C E	G E S T I O N E D E I R E S I D U I P A S S I V I					G E S T I O N E D I C A S S A					T O T A L E D E I R E S I D U I P A S S I V I A L T E R M I N E D E L L ' E S E R C I Z I O 23 (9 + 15)	
	R E S I D U I A L L ' I N I Z I O D E L L ' E S E R C I Z I O 13	P A G A T I 14	R I M A S T I D A P A G A R E 15 (16 - 14)	V A R I A Z I O N I 18 (13 - 16)		T O T A L I 16 (14 + 15)	P R E V I S I O N I 19	P A G A M E N T I 20	D I F F E R E N Z E R I S P E T T O A L L E P R E V I S I O N I 22 (19 - 20)			
				I N + 17 (16 - 13)	I N - 18 (13 - 16)				I N + 21 (20 - 19)	I N - 22 (19 - 20)		
1.03.02.04.989												
T.P.F.1.03.02.04.989	3.350,00	3.350,00	0,00	0,00	3.350,00	6.131,80	5.091,80	1.040,00				1.040,00
1.03.02.05.001												
T.P.F.1.03.02.05.001	532,31	532,31	0,00	0,00	532,31	4.532,31	3.818,96	713,35				649,21
1.03.02.05.004												
T.P.F.1.03.02.05.004	4.836,85	4.836,85	0,00	0,00	4.836,85	60.136,85	60.100,98	35,87				0,00
1.03.02.05.005												
T.P.F.1.03.02.05.005	21.117,89	21.117,89	0,00	0,00	21.117,89	27.309,89	27.101,30	208,59				207,15
1.03.02.05.006												
T.P.F.1.03.02.05.006	3.931,52	2.237,64	1.693,88	0,00	3.931,52	67.131,52	62.333,37	4.798,15				4.753,91
1.03.02.07.008												
T.P.F.1.03.02.07.008	1.281,00	1.281,00	0,00	0,00	1.281,00	3.601,00	3.161,51	439,49				439,20

Data Elaborazione 09-05-2019
Pagina 5
Parte A

ACCADEMIA DELLA CRUSCA
RENDICONTO PIANO FINANZIARIO SPESE - ESERCIZIO 2018

CODICE	DESCRIZIONE	G E S T I O N E						C O M P E T E N Z A			
		P R E V I S I O N I		V A R I A Z I O N I		D I F F E R E N Z E		R I S P E T T O A L L E		P R E V I S I O N I	
		INIZIALI	IN AUMENTO	IN DIMINUIZIONE	DEFINITIVE	PAGATE	RIMASTE	TOTALI		IN +	IN -
								DA PAGARE	IMPEGNATI		
4	5 (7 - 4)	6 (4 - 7)	7 (4 + 5 - 6)	8	9 (10 - 8)	10 (8 + 9)	11 (10 - 7)	12 (7 - 10)			
1.03.02.07.999	Altre spese sostenute per utilizzo di beni di terzi n.a.c.	0,00	6.280,00	3.988,53	2.291,47	1.309,16	982,31	2.291,47	0,00		
	Totale P.F. 1.03.02.07.999										
1.03.02.09.003	Manutenzione ordinaria e riparazioni di mobili e arredi										
	Totale P.F. 1.03.02.09.003	2.000,00	0,00	657,17	1.342,83	1.342,83	0,00	1.342,83	0,00		
1.03.02.09.004	Manutenzione ordinaria e riparazioni di impianti e macchinari										
	Totale P.F. 1.03.02.09.004	20.000,00	13.000,00	8.050,00	24.950,00	18.622,53	6.317,60	24.940,13	9,87		
1.03.02.11.999	Altre prestazioni professionali e specialistiche n.a.c.										
	Totale P.F. 1.03.02.11.999	65.230,00	2.792,00	8.581,47	59.440,53	57.328,00	2.092,53	59.420,53	20,00		
1.03.02.13.001	Servizi di sorveglianza, custodia e accoglienza										
	Totale P.F. 1.03.02.13.001	53.000,00	9.662,74	3.508,25	59.154,49	57.588,04	1.566,45	59.154,49	0,00		

Data Elaborazione 09-05-2019
 Pagina 5
 Parte B

ACCADEMIA DELLA CRUSCA
RENDICONTO PIANO FINANZIARIO SPESE - ESERCIZIO 2018

C O D I C E	G E S T I O N E D E I R E S I D U I P A S S I V I				G E S T I O N E D I C A S S A				T O T A L E D E I R E S I D U I P A S S I V I A L T E R M I N E D E L L ' E S E R C I Z I O 23 (9 + 15)						
	R E S I D U I A L L ' I N I Z I O D E L L ' E S E R C I Z I O	P A G A T I	R I M A S T I D A P A G A R E	T O T A L I	V A R I A Z I O N I		P R E V I S I O N I	P A G A M E N T I		D I F F E R E N Z E R I S P E T T O A L L E P R E V I S I O N I					
					13	14				15 (16 - 14)	16 (14 + 15)	17 (16 - 13)	18 (13 - 16)	IN +	IN -
1.03.02.07.999															
T.P.F. 1.03.02.07.999	0,00	0,00	0,00	0,00	0,00	0,00	0,00	2.291,47	1.309,16	982,31	982,31				982,31
1.03.02.09.003															
T.P.F. 1.03.02.09.003	0,00	0,00	0,00	0,00	0,00	0,00	0,00	1.342,83	1.342,83	0,00	0,00				0,00
1.03.02.09.004															
T.P.F. 1.03.02.09.004	8.714,00	8.600,74	113,26	8.714,00	0,00	0,00	0,00	33.664,00	27.223,27	6.440,73	6.440,73				6.430,86
1.03.02.11.999															
T.P.F. 1.03.02.11.999	1.274,84	1.274,84	0,00	1.274,84	0,00	0,00	0,00	60.715,37	58.602,84	2.112,53	2.112,53				2.092,53
1.03.02.13.001															
T.P.F. 1.03.02.13.001	26.015,01	20.402,27	5.612,74	26.015,01	0,00	0,00	0,00	85.169,50	77.990,31	7.179,19	7.179,19				7.179,19

Data Elaborazione 09-05-2019
Pagina 6
Parte A

**ACCADEMIA DELLA CRUSCA
RENDICONTO PIANO FINANZIARIO SPESE - ESERCIZIO 2018**

CODICE	DESCRIZIONE	G E S T I O N E						C O M P E T E N Z A													
		P R E V I S I O N I		D I F F E R E N Z E		R I S P E T T O A L L E		P R E V I S I O N I		P R E V I S I O N I											
		INIZIALI	VARIAZIONI IN AUMENTO	IN DIMINUIZIONE	DEFINITIVE	PAGATE	RIMASTE DA PAGARE	TOTALI IMPEGNATI	IN +	IN -	R I S P E T T O A L L E										
											IN +	IN -	IN +	IN -							
4	5 (7 - 4)	6 (4 - 7)	7 (4 + 5 - 6)	8	9 (10 - 8)	10 (8 + 9)	11 (10 - 7)	12 (7 - 10)													
1.03.02.13.002	Servizi di pulizia e lavanderia																				
	Totale P.F. 1.03.02.13.002	29.000,00	3.500,00	0,00	32.500,00	32.328,28	171,72	32.500,00	0,00												
1.03.02.13.003	Trasporti, traslochi e facchinaggio																				
	Totale P.F. 1.03.02.13.003	3.000,00	700,00	250,00	3.450,00	1.239,61	1.364,84	2.604,45													
1.03.02.13.999	Altri servizi ausiliari n.a.c.																				
	Totale P.F. 1.03.02.13.999	2.000,00	0,00	1.365,60	634,40	634,40	0,00	634,40													
1.03.02.16.002	Spese postali																				
	Totale P.F. 1.03.02.16.002	5.000,00	0,00	1.300,00	3.700,00	3.611,53	32,00	3.643,53													
1.03.02.16.999	Altre spese per servizi amministrativi																				
	Totale P.F. 1.03.02.16.999	4.950,00	0,00	1,68	4.948,32	4.948,32	0,00	4.948,32													
1.03.02.17.002	Oneri per servizio di tesoreria																				

Data Elaborazione 09-05-2019
Pagina 6
Parte B

ACCADEMIA DELLA CRUSCA
RENDICONTO PIANO FINANZIARIO SPESE - ESERCIZIO 2018

CODICE	G E S T I O N E D E I R E S I D U I P A S S I V I						G E S T I O N E D I C A S S A					TOTALE DEI RESIDUI PASSIVI AL TERMINE DELL'ESERCIZIO 23 (9 + 15)	
	RESIDUI ALL'INIZIO DELL'ESERCIZIO	PAGATI	RIMASTI DA PAGARE	T O T A L I		V A R I A Z I O N I		PREVISIONI	D I F F E R E N Z E R I S P E T T O A L L E P R E V I S I O N I		P A G A M E N T I		
				13	14	15 (16 - 14)	16 (14 + 15)		17 (16 - 13)	18 (13 - 16)			19
1.03.02.13.002													
T P.F.1.03.02.13.002	0,00	0,00	0,00	0,00	0,00	0,00	0,00	32.500,00			32.328,28	171,72	171,72
1.03.02.13.003													
T P.F.1.03.02.13.003	1.586,10	1.586,10	0,00	1.586,10	0,00	0,00	5.036,10	2.825,71			2.210,39		1.364,84
1.03.02.13.999													
T P.F.1.03.02.13.999	0,00	0,00	0,00	0,00	0,00	0,00	634,40	634,40	0,00		634,40		0,00
1.03.02.16.002													
T P.F.1.03.02.16.002	0,00	0,00	0,00	0,00	0,00	0,00	3.700,00	3.611,53			88,47		32,00
1.03.02.16.999													
T P.F.1.03.02.16.999	2.474,16	2.474,16	0,00	2.474,16	0,00	0,00	7.422,48	7.422,48	0,00		7.422,48		0,00
1.03.02.17.002													

Data Elaborazione 09-05-2019
Pagina 7
Parte A

**ACCADEMIA DELLA CRUSCA
RENDICONTO PIANO FINANZIARIO SPESE - ESERCIZIO 2018**

CODICE	DESCRIZIONE	GESTIONE DI						COMPETENZA					
		PREVISIONI		SOMME IMPEGNATE		DIFFERENZE RISPETTO ALLE PREVISIONI		TOTALI		IN +		IN -	
		INIZIALI	VARIAZIONI	DEFINITIVE	PAGATE	RIMASTE DA PAGARE	IMPEGNATI	IN +	IN -	IN +	IN -	IN +	IN -
		4	IN AUMENTO 5 (7 - 4)	IN DIMINUZIONE 6 (4 - 7)	7 (4 + 5 - 6)	8	9 (10 - 8)	10 (8 + 9)	11 (10 - 7)	12 (7 - 10)			
	Totale P.F. 1.03.02.17.002	1.830,00	0,00	0,00	1.830,00	1.830,00	0,00	0,00	1.830,00	0,00			
1.03.02.18.001	Spese per accertamenti sanitari resi necessari dall'attività lavorativa												
	Totale P.F. 1.03.02.18.001	500,00	0,00	0,00	500,00	0,00	471,53		471,53			28,47	
1.03.02.19.001	Gestione e manutenzione applicazioni												
	Totale P.F. 1.03.02.19.001	5.000,00	0,00	1.516,90	3.483,10	3.483,10	0,00		3.483,10			0,00	
1.03.02.19.011	Processi trasversali alle classi di servizio												
	Totale P.F. 1.03.02.19.011	40.000,00	24.240,00	472,65	63.767,35	51.538,03	12.148,76		63.686,79			80,56	
1.03.02.99.002	Altre spese legali												
	Totale P.F. 1.03.02.99.002	0,00	320,00	0,00	320,00	0,00	317,20		317,20			2,80	
1.03.02.99.003	Quote di associazioni												
	Totale P.F. 1.03.02.99.003	3.600,00	0,00	590,97	3.009,03	3.009,03	0,00		3.009,03			0,00	

Data Elaborazione 09-05-2019
Pagina 7
Parte B

**ACCADEMIA DELLA CRUSCA
RENDICONTO PIANO FINANZIARIO SPESE - ESERCIZIO 2018**

C O D I C E	G E S T I O N E D E I R E S I D U I P A S S I V I				G E S T I O N E D I C A S S A				T O T A L E D E I R E S I D U I P A S S I V I A L T E R M I N E D E L L ' E S E R C I Z I O 23 (9 + 15)			
	R E S I D U I A L L ' I N I Z I O D E L L ' E S E R C I Z I O 13	P A G A T I 14	R I M A S T I D A P A G A R E 15 (16 - 14)	T O T A L I 16 (14 + 15)	V A R I A Z I O N I		P R E V I S I O N I 19	P A G A M E N T I 20		D I F F E R E N Z E R I S P E T T O A L L E P R E V I S I O N I		
					I N + 17 (16 - 13)	I N - 18 (13 - 16)				I N + 21 (20 - 19)	I N - 22 (19 - 20)	
T P.F.1.03.02.17.002	0,00	0,00	0,00	0,00	0,00	0,00	1.830,00	1.830,00	0,00	0,00	0,00	0,00
1.03.02.18.001												
T P.F.1.03.02.18.001	0,00	0,00	0,00	0,00	0,00	0,00	500,00	0,00	0,00	500,00	471,53	0,00
1.03.02.19.001												
T P.F.1.03.02.19.001	0,00	0,00	0,00	0,00	0,00	0,00	3.483,10	3.483,10	0,00	0,00	0,00	0,00
1.03.02.19.011												
T P.F.1.03.02.19.011	8.670,54	8.670,54	0,00	8.670,54	0,00	0,00	72.437,89	60.208,57	12.229,32	12.229,32	12.148,76	0,00
1.03.02.99.002												
T P.F.1.03.02.99.002	126,88	0,00	126,88	126,88	0,00	0,00	446,88	0,00	446,88	444,08	444,08	0,00
1.03.02.99.003												
T P.F.1.03.02.99.003	0,00	0,00	0,00	0,00	0,00	0,00	3.009,03	3.009,03	0,00	0,00	0,00	0,00

Data Elaborazione 09-05-2019
Pagina 8
Parte A

**ACCADEMIA DELLA CRUSCA
RENDICONTO PIANO FINANZIARIO SPESE - ESERCIZIO 2018**

CODICE	DESCRIZIONE	G E S T I O N E						D I				C O M P E T E N Z A					
		INIZIALI		V A R I A Z I O N I		P R E V I S I O N I		D E F I N I T I V E		P A G A T E		R I M A S T E		T O T A L I		D I F F E R E N Z E	
		IN AUMENTO		IN DIMINUIZIONE		IN DIMINUIZIONE		P A G A T E		D A P A G A R E		I M P E G N A T I		R I S P E T T O A L L E		P R E V I S I O N I	
		4	5 (7 - 4)	6 (4 - 7)	6 (4 - 7)	7 (4 + 5 - 6)	8	9 (10 - 8)	10 (8 + 9)	11 (10 - 7)	12 (7 - 10)						
1.03.02.99.999	Altri servizi diversi n.a.c.																
	Totale P.F. 1.03.02.99.999	177.800,00	81.803,28	129.220,00	130.383,28	73.662,49	56.368,38	130.030,87									352,41
1.04.01.01.003	Trasferimenti correnti a Presidenza del Consiglio dei Ministri																
	Totale P.F. 1.04.01.01.003	43.446,51	0,00	0,00	43.446,51	43.446,51	0,00	43.446,51									0,00
1.10.01.99.000	Altri fondi e accantonamenti																
	Totale P.F. 1.10.01.99.000	0,00	740,00	0,00	740,00	0,00	684,73	684,73									55,27
1.10.01.99.999	Altri fondi n.a.c.																
	Totale P.F. 1.10.01.99.999	145.000,00	8.855,00	132.000,00	21.855,00	0,00	21.811,40	21.811,40									43,60
1.10.02.01.001	Fondo pluriennale vincolato																
	Totale P.F. 1.10.02.01.001	0,00	0,00	0,00	0,00	0,00	0,00	0,00									0,00
1.10.04.99.999	Altri premi di assicurazione n.a.c.																
	Totale P.F. 1.10.04.99.999	10.000,00	0,00	2.080,00	7.920,00	7.920,00	0,00	7.920,00									0,00

Data Elaborazione 09-05-2019
Pagina 8
Parte B

**ACCADEMIA DELLA CRUSCA
RENDICONTO PIANO FINANZIARIO SPESE - ESERCIZIO 2018**

C O D I C E	G E S T I O N E D E I R E S I D U I P A S S I V I				G E S T I O N E D I C A S S A				T O T A L E D E I R E S I D U I P A S S I V I A L T E R M I N E D E L L ' E S E R C I Z I O 23 (9 + 15)				
	R E S I D U I A L L ' I N I Z I O D E L L ' E S E R C I Z I O 13	P A G A T I 14	R I M A S T I D A P A G A R E 15 (16 - 14)	T O T A L I 16 (14 + 15)	V A R I A Z I O N I		P R E V I S I O N I 19	P A G A M E N T I 20		D I F F E R E N Z E R I S P E T T O A L L E P R E V I S I O N I			
					I N + 17 (16 - 13)	I N - 18 (13 - 16)				I N + 21 (20 - 19)	I N - 22 (19 - 20)		
1.03.02.99.999													
T P.F. 1.03.02.99.999	24.104,16	23.440,96	663,20	24.104,16	0,00		130.987,44	97.103,45			33.883,99		57.031,58
1.04.01.01.003													
T P.F. 1.04.01.01.003	0,00	0,00	0,00	0,00	0,00		43.446,51	43.446,51			0,00		0,00
1.10.01.99.000													
T P.F. 1.10.01.99.000	0,00	0,00	0,00	0,00	0,00		740,00	0,00			740,00		684,73
1.10.01.99.999													
T P.F. 1.10.01.99.999	38.755,42	38.755,42	0,00	38.755,42	0,00		60.610,42	38.755,42			21.855,00		21.811,40
1.10.02.01.001													
T P.F. 1.10.02.01.001	299.571,44	104.786,55	1.94.784,89	299.571,44	0,00		299.571,44	104.786,55			194.784,89		194.784,89
1.10.04.99.999													
T P.F. 1.10.04.99.999	0,00	0,00	0,00	0,00	0,00		7.920,00	7.920,00			0,00		0,00

Data Elaborazione 09-05-2019
Pagina 9
Parte A

**ACCADEMIA DELLA CRUSCA
RENDICONTO PIANO FINANZIARIO SPESE - ESERCIZIO 2018**

CODICE	DESCRIZIONE	G E S T I O N E						C O M P E T E N Z A					
		P R E V I S I O N I		S O M M E		I M P E G N A T E		D I F F E R E N Z E		R I S P E T T O A L L E			
		INIZIALI	V A R I A Z I O N I		DEFINITIVE	PAGATE	RIMASTE	TOTALI	P R E V I S I O N I				
			IN AUMENTO	IN DIMINUZIONE					IN +	IN -			
4	5 (7 - 4)	6 (4 - 7)	7 (4 + 5 - 6)	8	9 (10 - 8)	10 (8 + 9)	11 (10 - 7)	12 (7 - 10)					
1.10.99.99.000	Altre spese correnti n.a.c.												
	Totale P.F. 1.10.99.99.000	0,00	30.000,00	0,00	30.000,00	0,00	30.000,00	0,00	0,00				
1.10.99.99.999	Altre spese correnti n.a.c.												
	Totale P.F. 1.10.99.99.999	315.814,00	498.793,97	80.918,00	733.689,97	217.757,64	733.494,75						195,22
2.02.01.03.001	Mobili e arredi per ufficio												
	Totale P.F. 2.02.01.03.001	5.000,00	0,00	500,00	4.500,00	1.112,40	4.411,06						88,94
2.02.01.03.002	Mobili e arredi per alloggi e pertinenze												
	Totale P.F. 2.02.01.03.002	0,00	3.750,00	0,00	3.750,00	367,60	3.750,00	3.382,40	0,00				0,00
2.02.01.04.001	Macchinari												
	Totale P.F. 2.02.01.04.001	10.000,00	0,00	7.500,00	2.500,00	0,00	2.269,33	0,00	2.269,33				230,67
2.02.01.99.999	Altri beni materiali diversi												
	Totale P.F. 2.02.01.99.999	0,00	500,00	10,00	490,00	0,00	490,00	0,00	490,00				0,00

Data Elaborazione 09-05-2019
Pagina 9
Parte B

**ACCADEMIA DELLA CRUSCA
RENDICONTO PIANO FINANZIARIO SPESE - ESERCIZIO 2018**

CODICE	G E S T I O N E D E I R E S I D U I P A S S I V I						G E S T I O N E D I C A S S A					TOTALE DEI RESIDUI PASSIVI AL TERMINE DELL'ESERCIZIO 23 (9 + 15)
	RESIDUI ALL'INIZIO DELL'ESERCIZIO 13	PAGATI 14	RIMASTI DA PAGARE 15 (16 - 14)	VARIAZIONI		TOTALI 16 (14 + 15)	PREVISIONI 19	PAGAMENTI 20	DIFFERENZE RISPETTO ALLE PREVISIONI			
				IN + 17 (16 - 13)	IN - 18 (13 - 16)				IN + 21 (20 - 19)	IN - 22 (19 - 20)		
1.10.99.99.000												
T.P.F. 1.10.99.99.000	10.000,40	10.000,00	0,40	0,00	10.000,40	40.000,40	40.000,00	0,40	0,40			0,40
1.10.99.99.999												
T.P.F. 1.10.99.99.999	461.892,20	279.288,10	182.604,10	0,00	461.892,20	1.195.582,17	795.025,21	400.556,96	400.361,74			
2.02.01.03.001												
T.P.F. 2.02.01.03.001	1.589,57	1.589,57	0,00	0,00	1.589,57	6.089,57	4.888,23	1.201,34	1.112,40			
2.02.01.03.002												
T.P.F. 2.02.01.03.002	0,00	0,00	0,00	0,00	0,00	3.750,00	367,60	3.382,40	3.382,40			
2.02.01.04.001												
T.P.F. 2.02.01.04.001	3.452,60	3.452,60	0,00	0,00	3.452,60	5.952,60	5.721,93	230,67	0,00			
2.02.01.99.999												
T.P.F. 2.02.01.99.999	10.000,00	10.000,00	0,00	0,00	10.000,00	10.490,00	10.490,00	0,00	0,00			0,00

Data Elaborazione 09-05-2019
Pagina 10
Parte A

ACCADEMIA DELLA CRUSCA
RENDICONTO PIANO FINANZIARIO SPESE - ESERCIZIO 2018

CODICE	DESCRIZIONE	G E S T I O N E						C O M P E T E N Z A						
		P R E V I S I O N I		V A R I A Z I O N I		D E F I N I T I V E		S O M M E I M P E G N A T E		D I F F E R E N Z E R I S P E T T O A L L E P R E V I S I O N I				
		INIZIALI	IN AUMENTO	IN DIMINUIZIONE	DEFINITIVE	PAGATE	RIMASTE DA PAGARE	TOTALI IMPEGNATI	IN +	IN -				
		4	5 (7 - 4)	6 (4 - 7)	7 (4 + 5 - 6)	8	9 (10 - 8)	10 (8 + 9)	11 (10 - 7)	12 (7 - 10)				
2.05.99.99.999	Altre spese in conto capitale n.a.c.													
	Totale P.F. 2.05.99.99.999	79.000,00	124.900,00	61.850,00	142.050,00	58.253,56	83.582,99	141.836,55			213,45			
7.01.02.01.001	Versamenti di ritenute erariali su Redditi da lavoro dipendente riscosse per conto terzi													
	Totale P.F. 7.01.02.01.001	55.000,00	22.500,00	0,00	77.500,00	70.896,97	6.563,77	77.460,74			39,26			
7.01.02.02.001	Versamenti di ritenute previdenziali e assistenziali su Redditi da lavoro dipendente riscosse per conto terzi													
	Totale P.F. 7.01.02.02.001	27.000,00	1.800,00	5.850,00	22.950,00	18.758,51	2.711,15	21.469,66			1.480,34			
7.01.02.99.999	Altri versamenti di ritenute al personale dipendente per conto di terzi													
	Totale P.F. 7.01.02.99.999	7.000,00	0,00	0,00	7.000,00	5.812,15	235,28	6.047,43			952,57			
7.01.03.02.001	Versamenti di ritenute previdenziali e assistenziali su Redditi da lavoro autonomo per conto terzi													

Data Elaborazione 09-05-2019
Pagina 10
Parte B

**ACCADEMIA DELLA CRUSCA
RENDICONTO PIANO FINANZIARIO SPESE - ESERCIZIO 2018**

C O D I C E	G E S T I O N E D E I R E S I D U I P A S S I V I				G E S T I O N E D I C A S S A				T O T A L E D E I R E S I D U I P A S S I V I A L T E R M I N E D E L L ' E S E R C I Z I O 23 (9 + 15)						
	R E S I D U I A L L ' I N I Z I O D E L L ' E S E R C I Z I O 13	P A G A T I 14	R I M A S T I D A P A G A R E 15 (16 - 14)	T O T A L I 16 (14 + 15)	V A R I A Z I O N I 18 (13 - 16)		P R E V I S I O N I 19	P A G A M E N T I 20		D I F F E R E N Z E R I S P E T T O A L L E P R E V I S I O N I 22 (19 - 20)					
					I N + 17 (16 - 13)	I N - 18 (13 - 16)				I N + 21 (20 - 19)	I N - 22 (19 - 20)				
2.05.99.99.999															
T.P.F. 7.01.02.99.999	1.93.124,38	10.692,00	1.82.432,38	1.93.124,38	0,00		335.174,38	68.945,56		266.228,82					266.015,37
7.01.02.01.001															
T.P.F. 7.01.02.01.001	6.982,03	6.982,03	0,00	6.982,03	0,00		84.482,03	77.879,00		6.603,03					6.563,77
7.01.02.02.001															
T.P.F. 7.01.02.02.001	2.645,85	2.567,18	78,67	2.645,85	0,00		25.595,85	21.325,69		4.270,16					2.789,82
7.01.02.99.999															
T.P.F. 7.01.02.99.999	699,97	699,97	0,00	699,97	0,00		7.699,97	6.512,12		1.187,85					235,28
7.01.03.02.001															

Data Elaborazione 09-05-2019
Pagina 11
Parte A

**ACCADEMIA DELLA CRUSCA
RENDICONTO PIANO FINANZIARIO SPESE - ESERCIZIO 2018**

CODICE	DESCRIZIONE	G E S T I O N E						D I						C O M P E T E N Z A			
		P R E V I S I O N I		V A R I A Z I O N I		D E F I N I T I V E		P A G A T E		R I M A S T E		T O T A L I		D I F F E R E N Z E			
		INIZIALI	IN AUMENTO	IN DIMINUIZIONE	DEFINITIVE	PAGATE	DA PAGARE	IMPEGNATI	IN +	IN -	IN +	IN -	IN +	IN -	IN +	IN -	
		4	5 (7 - 4)	6 (4 - 7)	7 (4 + 5 - 6)	8	9 (10 - 8)	10 (8 + 9)	11 (10 - 7)	12 (7 - 10)							
	Totale P.F. 7.01.03.02.001	35.000,00	0,00	15.000,00	20.000,00	13.035,27	2.120,00	15.155,27							4.844,73		
7.01.99.03.001	Costituzione fondi economici e carte aziendali																
	Totale P.F. 7.01.99.03.001	4.500,00	0,00	0,00	4.500,00	4.500,00	0,00	4.500,00							0,00		
7.01.99.99.999	Altre uscite per partite di giro n.a.c.																
	Totale P.F. 7.01.99.99.999	91.000,00	28.040,00	0,00	119.040,00	81.132,05	22.299,47	103.431,52							15.608,48		
	Totale U.P.B. 1° Liv. (CdR) 1	1.721.034,00	897.165,31	510.133,98	2.108.065,33	1.615.047,24	466.893,37	2.081.940,61							26.124,72		

Data Elaborazione 09-05-2019
Pagina 11
Parte B

**ACCADEMIA DELLA CRUSCA
RENDICONTO PIANO FINANZIARIO SPESE - ESERCIZIO 2018**

CODICE	G E S T I O N E D E I R E S I D U I P A S S I V I						G E S T I O N E D I C A S S A				TOTALE DEI RESIDUI PASSIVI AL TERMINE DELL'ESERCIZIO 23 (9 + 15)	
	RESIDUI ALL'INIZIO DELL'ESERCIZIO	PAGATI	RIMASTI DA PAGARE	TOTALI	V A R I A Z I O N I		PREVISIONI	PAGAMENTI	D I F F E R E N Z E R I S P E T T O A L L E P R E V I S I O N I			
					13	14			15 (16 - 14)	16 (14 + 15)		17 (16 - 13)
T P.F. 7.01.99.03.001	3.060,00	3.060,00	0,00	3.060,00	0,00	0,00	23.060,00	16.095,27	6.964,73			2.120,00
7.01.99.03.001												
T P.F. 7.01.99.03.001	0,00	0,00	0,00	0,00	0,00	0,00	4.500,00	4.500,00	0,00			0,00
7.01.99.99.999												
T P.F. 7.01.99.99.999	14.654,77	9.500,00	5.154,77	14.654,77	0,00	0,00	133.694,77	90.632,05	43.062,72			27.454,24
T U.P.B. 11 Liv. (Cdr) 000000001	1.168.390,63	594.687,86	573.702,77	1.168.390,63	0,00	0,00	3.252.955,96	2.209.735,10	1.043.220,86			1.040.596,14

131

Data Elaborazione 09-05-2019
Pagina 12
Parte A

ACCADEMIA DELLA CRUSCA
RENDICONTO PIANO FINANZIARIO SPESE - ESERCIZIO 2018

CODICE	DESCRIZIONE	G E S T I O N E						D I						C O M P E T E N Z A			
		I N I Z I A L I		P R E V I S I O N I				S O M M E		I M P E G N A T E		D I F F E R E N Z E		R I S P E T T O A L L E		P R E V I S I O N I	
		4	5 (7 - 4)	V A R I A Z I O N I		7 (4 + 5 - 6)	8	9 (10 - 8)	10 (8 + 9)	R I M A S T E		I N -		I N +		I N -	
				IN AUMENTO	IN DIMINUZIONE					DA PAGARE	IMPEGNATI	IN +	IN -	IN +	IN -		
		6 (4 - 7)	7 (4 + 5 - 6)	8	9 (10 - 8)	10 (8 + 9)	11 (10 - 7)	12 (7 - 10)									
	RIEPILOGO SPESE																
	Totale U.P.B. 1° Liv. (Cdr) 1	1.721.034,00	897.165,31	510.133,98	2.108.065,33	1.615.047,24	2.081.940,61	466.893,37	2.081.940,61	26.124,72							
	TOTALE TITOLI SPESE	1.721.034,00	897.165,31	510.133,98	2.108.065,33	1.615.047,24	2.081.940,61	466.893,37	2.081.940,61	0,00							
	DISAVANZO DI AMMINISTRAZIONE	0,00	0,00	0,00	0,00												
	TOTALE SPESE	1.721.034,00	897.165,31	510.133,98	2.108.065,33	1.615.047,24	2.081.940,61	466.893,37	2.081.940,61	0,00							

Data Elaborazione 09-05-2019
Pagina 12
Parte B

**ACCADEMIA DELLA CRUSCA
RENDICONTO PIANO FINANZIARIO SPESE - ESERCIZIO 2018**

C O D I C E	G E S T I O N E D E I R E S I D U I P A S S I V I				G E S T I O N E D I C A S S A				T O T A L E D E I R E S I D U I P A S S I V I A L T E R M I N E D E L L ' E S E R C I Z I O		
	R E S I D U I A L L ' I N I Z I O D E L L ' E S E R C I Z I O	P A G A T I	R I M A S T I D A P A G A R E	T O T A L I	V A R I A Z I O N I		P R E V I S I O N I	P A G A M E N T I		D I F F E R E N Z E R I S P E T T O A L L E P R E V I S I O N I	
					17 (16 - 13)	18 (13 - 16)				21 (20 - 19)	22 (19 - 20)
13	14	15 (16 - 14)	16 (14 + 15)	17 (16 - 13)	18 (13 - 16)	19	20	21 (20 - 19)	22 (19 - 20)	23 (9 + 15)	
C	1.168.390,63	594.687,86	573.702,77	1.168.390,63	0,00	3.252.955,96	2.209.735,10		1.043.220,86	1.040.596,14	
C	1.168.390,63	594.687,86	573.702,77	1.168.390,63	0,00	3.252.955,96	2.209.735,10		1.043.220,86	1.040.596,14	

PAGINA BIANCA

SITUAZIONE AMMINISTRATIVA DELL'ESERCIZIO 2018

PAGINA BIANCA

ACCADEMIA DELLA CRUSCA

ALLEGATO 15

(previsto dall'art. 45, comma 1)

Pagina 1

SITUAZIONE AMMINISTRATIVA DELL'ESERCIZIO 2018

Consistenza della cassa all'inizio dell'esercizio		1.030.795,71
Riscossioni	in c/competenza	1.686.466,44
	in c/residui	216.385,50
		1.902.851,94
Pagamenti	in c/competenza	1.615.047,24
	in c/residui	594.687,86
		2.209.735,10
Consistenza della cassa alla fine dell'esercizio		723.912,55
Residui attivi	degli esercizi precedenti	220.482,04
	dell'esercizio	396.803,74
		617.285,78
Residuo passivi	degli esercizi precedenti	573.702,77
	dell'esercizio	466.893,37
		1.040.596,14
Avanzo d'amministrazione alla fine dell'esercizio		300.602,19

L'utilizzazione dell'avanzo di amministrazione per l'esercizio 2019 risulta così prevista:		
Parte vincolata		
al Trattamento di fine rapporto		232.716,85
ai Fondi per rischi ed oneri (*)		0,00
al Fondo ripristino investimenti		0,00
per i seguenti altri vincoli		0,00
Totale parte vincolata		232.716,85
Parte disponibile		
Parte di cui non si prevede l'utilizzazione nell'esercizio 2019		67.885,34
Totale parte disponibile		67.885,34
Totale Risultato di amministrazione		300.602,19

(*) Vds. art. 19 del regolamento

PAGINA BIANCA

CONTO ECONOMICO 2018

PAGINA BIANCA

Allegato 11
(previsto dall'art.41, comma 4)

CONTO ECONOMICO

	Anno 2018		Anno 2017	
	Parziali	Totali	Parziali	Totali
A) VALORE DELLA PRODUZIONE				
1) Proventi e corrispettivi per la produzione della prestazioni di servizi *	90.701,87		52.320,72	
2) Variazione delle rimanenze dei prodotti in corso di lavorazione, semilavorati e finiti				
3) Variazione dei lavori in corso su ordinazione				
4) Incrementi di immobilizzazioni per lavori interni				
5) Altri ricavi e proventi, con separata indicazioni dei contributi di competenza dell'esercizio	1.758.491,80		1.734.330,35	
Totale valore della produzione (A)		1.849.193,67		1.786.651,07
B) COSTI DELLA PRODUZIONE				
6) per materie prime, sussidiarie, consumo e merci.	14.512,60		16.595,81	
7) Per servizi **	1.083.014,81		1.324.720,30	
8) per godimento beni di terzi **	5.960,02		430,51	
9) Per il personale				
a) salari e stipendi	182.789,20		171.646,64	
b) oneri sociali	48.039,88		45.687,18	
c) trattamento di fine rapporto	15.661,78		12.976,58	
d) trattamento di quiescenza e simili				
e) altri costi	5.752,03		2.672,38	
10) Ammortamenti e svalutazioni				
a) Ammortamento delle immobilizzazioni immateriali	12.100,37		12.100,37	
b) Ammortamento delle immobilizzazioni materiali	11.284,44		24.597,56	
c) Altre svalutazioni delle immobilizzazioni				
d) Svalutazione dei crediti compresi nell'attivo circolante e delle disponibilità liquide				
11) Variazione delle rimanenze delle materie prime, sussidiarie, di consumo e merci				
12) Accantonamento per rischi	181.095,20			
13) Accantonamenti ai fondi per oneri	217.038,36		123.758,86	
14) Oneri diversi di gestione				
Totale Costi (B)		1.777.248,69		1.735.186,19
DIFFERENZA TRA VALORE E COSTI DELLA PRODUZIONE (A - B)		71.944,98		51.464,88

CONTO ECONOMICO	Anno 2018		Anno 2017	
	Parziali	Totali	Parziali	Totali
C) PROVENTI E ONERI FINANZIARI				
15) Proventi da partecipazioni				
16) Altri proventi finanziari				
a) di crediti iscritti nelle immobilizzazioni				
b) di titoli iscritti nelle immobilizzazioni che non costituiscono partecipazioni				
c) di titoli iscritti nell'attivo circolante che non costituiscono partecipazioni				
d) proventi diversi dai precedenti				
17) Interessi e altri oneri finanziari	753,19		84,66	
17-bis) Utili e perdite sui cambi				
Totale proventi ed oneri finanziari (15+16-17)		-753,19		-84,66
D) RETTIFICHE DI VALORE DI ATTIVITA' FINANZIARIE				
18) Rivalutazioni :				
a) di partecipazioni				
b) di immobilizzazioni finanziarie				
c) di titoli iscritti nell'attivo circolante				
19) Svalutazioni				
a) di partecipazioni				
b) di immobilizzazioni finanziarie				
c) di titoli iscritti nell'attivo circolante				
Totale rettifiche di valore (18-19)				
E) PROVENTI E ONERI STRAORDINARI				
20) Proventi, con separata indicazione delle plusvalenze da alienazioni i cui ricavi non sono iscrivibili al n.5)				
21) Oneri straordinari, con separata indicazione delle minusvalenze da alienazioni i cui effetti contabili non sono iscrivibili al n.14)			1.214,43	
22) Sopravvenienze attive ed insussistenze del passivo derivanti dalla gestione dei residui			218.843,07	
23) Sopravvenienze passive ed insussistenze dell'attivo derivanti dalla gestione dei residui			193.449,79	
Totale delle partite straordinarie (20-21+22-23)				24.178,85
Risultato prima delle imposte (A-B+C+D+E)		71.191,79		75.559,07
Imposte dell'esercizio	38.677,10		34.680,77	
Avanzo/Disavanzo/Pareggio economico		32.514,69		40.878,30

* Entrate correnti depurate dei proventi finanziari: lett. c) e dei proventi straordinari (di natura finanziaria): lett. d)

** Uscite correnti depurate degli oneri finanziari: lett. c) e degli oneri straordinari (di natura finanziaria): lett. d)

STATO PATRIMONIALE

2018

PAGINA BIANCA

STATO PATRIMONIALE

Allegato 13
(previsto dall'art.42, comma 1)

ATTIVITA'	ANNO		PASSIVITA'	ANNO	
	2018	2017		2018	2017
A) CREDITI VERSO LO STATO ED ALTRI ENTI PUBBLICI PER LA PARTECIPAZIONE AL PATRIMONIO INIZIALE			A) PATRIMONIO NETTO		
B) IMMOBILIZZAZIONI			I. Fondo di dotazione	55.791.546,81	54.867.162,26
I. Immobilizzazioni immateriali			II. Riserve obbligatorie e derivanti da leggi		
1) Costi di impianto e di ampliamento			III. Riserve di rivalutazione		
2) Costi di ricerca, di sviluppo e di pubblicità			IV. Contributi a fondo perduto		
3) Diritti di brevetto industriale e diritti di utilizzazione delle opere di ingegno			V. Contributi per ripiano disavanzi		
4) Concessioni, licenze, marchi e diritti simili			VI. Riserve statutarie		
5) Avviamento			VII. Altre riserve distintamente indicate a nuovo	1.055.831,24	1.014.952,94
6) Immobilizzazioni in corso e acconti			IX. Avanzo (disavanzo) economico di esercizio	32.514,69	40.878,30
7) Manutenzioni straordinarie e migliorie su beni di terzi	108.903,35	121.003,72	Totale patrimonio netto (A)	56.879.892,74	55.922.993,50
8) Altre			B) CONTRIBUTI IN CONTO CAPITALE		
Totale	108.903,35	121.003,72	1) per contributi a destinazione vincolata		
II. Immobilizzazioni materiali			2) per contributi indistinti per la gestione		
1) Terreni e fabbricati			3) per contributi in natura		
2) Impianti e macchinari	7.768,72	44.487,87	Totale contributi in conto capitale (B)		
3) Attrezzature industriali e commerciali					
4) Automezzi e motomezzi					
5) Immobilizzazioni in corso e acconti	56.390.043,27	55.502.449,46			
6) Diritti reali di godimento					
7) Altri beni					
Totale	56.397.811,99	55.546.937,33			
III. Immobilizzazioni finanziarie, con separata indicazione, per ciascuna voce dei crediti, degli importi esigibili entro l'esercizio successivo					
1) Partecipazione in:					
a) imprese controllate					
b) imprese collegate					
c) imprese controllanti					
d) altre imprese					
e) altri enti					
2) Crediti					
a) verso imprese controllate					
b) verso imprese collegate					
c) verso lo Stato e altri soggetti pubblici					
d) verso altri					
3) Altri titoli					
4) Crediti finanziari diversi					
Totale					
Totale immobilizzazioni (B)	56.506.715,34	55.667.941,05			

Allegato 13
(previsto dall'art.42, comma 1)

STATO PATRIMONIALE

ATTIVITA'	ANNO		PASSIVITA'	ANNO	
	2018	2017		2018	2017
C) ATTIVO CIRCOLANTE			C) FONDI PER RISCHI ED ONERI		
I. Rimanenze			1) per trattamento di quiescenza e obblighi simili		
1) materie prime, sussidiarie e di consumo			2) per imposte	472.872,91	457.223,10
2) prodotti in corso di lavorazione e semilavorati			3) per altri rischi ed oneri futuri		
3) lavori in corso			4) per ripristino investimenti		
4) prodotti finiti e merci			Totale fondi rischi ed oneri futuri (C)	472.872,91	457.223,10
5) accounti			D) TRATTAMENTO DI FINE RAPPORTO DI LAVORO SUBORDINATO	232.716,85	217.055,07
Totale			E) RESIDUI PASSIVI, con separata indicazione, per ciascuna voce, degli importi esigibili oltre l'esercizio successivo		
II. Residui attivi, con separata indicazione, per ciascuna voce, degli importi esigibili oltre l'esercizio successivo			1) Obbligazioni		
1) Crediti verso utenti, clienti ecc.			2) verso le banche		
2) Crediti verso iscritti, soci e terzi			3) verso altri finanziatori		
3) Crediti verso imprese controllate e collegate			4) accounti		
4) Crediti verso lo Stato ed altri soggetti pubblici	490.000,00	346.600,00	5) debiti verso fornitori	198.076,11	169.277,23
4-bis) Crediti tributari	2.538,38		6) rappresentati da titolo di credito		
4-ter) imposte anticipate	124.747,40	61.096,09	7) verso imprese controllate, collegate e controllanti		
5) Crediti verso gli altri	617.285,78	407.696,09	8) debiti tributari	37.870,54	18.836,99
Totale			9) debiti verso istituti di previdenza e sicurezza sociale	10.042,76	8.766,83
III. Attivita' finanziarie che non costituiscono immobilizzazioni			10) debiti verso iscritti, soci e terzi per prestazioni dovute		
1) Partecipazioni in imprese controllate			11) debiti verso lo Stato ed altri soggetti pubblici		
2) Partecipazioni in imprese collegate			12) debiti diversi	306.072,04	315.800,53
3) Altre partecipazioni			Totale	552.061,45	512.681,58
4) Altri titoli			Totale debiti (E)	552.061,45	512.681,58
Totale			F) RATEI E RISCONTI		
IV. Disponibilita'			1) Ratei passivi	270,31	
1) depositi bancari e postali	723.912,55	1.030.795,71	2) Risconti passivi		
2) assegni			3) Aggio su prestiti		
3) denaro e valori in cassa			4) Riserve tecniche		
Totale	723.912,55	1.030.795,71	Totale ratei e risconti (F)	270,31	
Totale attivo circolante (C)	1.341.198,33	1.438.491,80	Totale passivo e netto	58.137.814,26	57.109.953,25
D) RATEI E RISCONTI					
1) Ratei attivi					
2) Risconti attivi	289.900,59	3.520,40			
Totale ratei e risconti (D)	289.900,59	3.520,40			
Totale attivo	58.137.814,26	57.109.953,25			

QUADRO DI RICLASSIFICAZIONE DEI RISULTATI ECONOMICI

PAGINA BIANCA

ALLEGATO 12
(previsto dall'art. 41, comma 1)

QUADRO DI RICLASSIFICAZIONE DEI RISULTATI ECONOMICI

	ANNO N	ANNO N-1	+ o -
	2018	2017	
A. RICAVI	1.849.193,67	1.786.651,07	62.542,60
Variazione delle rimanenze di prodotti in corso di lavorazione, semilavorati e finiti lavorazioni in corso su ordinazione	0,00	0,00	0,00
B. VALORE DELLA PRODUZIONE "TIPICA"	1.849.193,67	1.786.651,07	
Consumi di materie prime e servizi esterni	-1.161.500,17	-1.341.746,62	180.246,45
C. VALORE AGGIUNTO	687.693,50	444.904,45	
Costo del lavoro	-252.242,89	-232.982,78	-19.260,11
D. MARGINE OPERATIVO LORDO	435.450,61	211.921,67	
Ammortamenti	-23.384,81	-36.697,93	13.313,12
Stanzamenti a fondi rischi ed oneri	-181.095,20	0,00	-181.095,20
Saldo proventi ed oneri diversi	-159.025,62	-123.758,86	-35.266,76
E. RISULTATO OPERATIVO	71.944,98	51.464,88	
Proventi ed oneri finanziari	-753,19	-84,66	-668,53
Rettifiche di valore di attività finanziarie	0,00	0,00	0,00
F. RISULTATO PRIMA DEI COMPONENTI STRAORDINARI E DELLE IMPOSTE	71.191,79	51.380,22	
Proventi ed oneri straordinari	0,00	24.178,85	-24.178,85
G. RISULTATO PRIMA DELLE IMPOSTE	71.191,79	75.559,07	
Imposte di esercizio	-38.677,10	-34.680,77	-3.996,33
H. AVANZO/PAREGGIO/DISAVANZO ECONOMICO DEL PERIODO	32.514,69	40.878,30	

PAGINA BIANCA

**ACCADEMIA DELLA CRUSCA**

COLLEGIO DEI REVISORI DEI CONTI

RELAZIONE AL BILANCIO CONSUNTIVO ANNO 2018 ALLEGATA AL VERBALE N.157

Il Collegio, come da verbale n.157 del 6 maggio 2019, ha proceduto all'esame del progetto di bilancio di esercizio chiuso al 31/12/2018, predisposto dall'Ente ed approvato dal Consiglio direttivo nella seduta del 30 aprile 2019, con delibera n.32.

Dalle risultanze del rendiconto finanziario - gestionale emerge che:

In ENTRATA:

Gli **Accertamenti** dell'anno ammontano a € 2.083.270,18 a fronte di una previsione definitiva di € 2.108.065,33.

Di questi accertamenti € 1.849.592,82 si riferiscono al Titolo I “**Entrate correnti**” costituite per la maggior parte da trasferimenti statali e di altri enti del settore pubblico, a carattere ordinario, come di seguito:

- Contributo ord. MIBACT € 145.000,00;
- Finanziamento ordinario MIBACT (ex Salva Italia e Legge di Bilancio 2016) € 1.112.646,00;
- Convenzione ALES € 177.000,00;
- Contributo Regione Toscana € 34.125,00;
- Contributo Comune di Firenze, € 14.950,00;
- Contributo Città Metropolitana € 11.078,00;
- Contributo CNR OVI (Opera vocabolario italiano) € 125.000,00;
- quota IRPEF del 5%, pari a € 47.416,67;
- contributo MIBACT per convegni e pubblicazioni, € 2.250,00;
- contributi da enti pubblici vari per pubblicazioni per € 6.619,07;
- ricavi dalla vendita di pubblicazioni circa e dalla “Crusca per voi”, € 31.000,00 circa;
- proventi per prestazioni di servizi (Ferrovie dello Stato e Gruppo Editoriale l'Espresso), € 19.158,45;
- altre Entrate non classificabili in altre voci tra cui progetto Fondazione CR Ravenna Dante 2021; Progetto Crusca Unicoop; Progetto Cassa Risparmio di Firenze per “Le Antiche guide delle città” e entrate per “Incontra la Crusca” per un totale di € 92.581,64;
- ed infine da Entrate per partite di giro del Titolo IV pari a € 233.677,36..

In USCITA:

Gli **Impegni** ascendono a € 2.081.940,61 a fronte di una previsione definitiva di € 2.108.065,33. Di questi impegni € 1.690.431,58 riguardano Spese correnti del Titolo I che comprendono costi del personale per € 242.193,98 rispetto a una previsione definitiva di poco superiore (pari a circa il 12% del totale delle uscite correnti comprensive delle partite di giro);

Le uscite impegnate per l'acquisto di beni di consumo e servizi ammontano a € 442.367,82.

Tra esse annotiamo:

- l'acquisto di materiale di consumo e noleggio di materiale tecnico, manutenzione e riparazione locali e relativi impianti per circa € 32.000,00;
- utenze varie, comprese spese di riscaldamento e per la conduzione degli impianti tecnici, per circa € 128.000,00;
- la pulizia e sorveglianza dei locali per circa € 86.000,00;
- servizi informatici per circa € 64.000,00;
- oneri per responsabile amministrativo per circa € 49.000,00;

- formazione del personale € 2.781,80.
- Le uscite per prestazioni istituzionali ammontano ad € 862.967,52 tra le quali vi è da notare:
- spese per pubblicazione “La Crusca per voi” e monografie pari a circa € 80.000,00;
 - la realizzazione di progetti vari, per circa € 585.550,28;
 - Premio Tramontano per € 2.000,00;
 - Progetti straordinari di Biblioteca e Archivi € 130.000,00 circa;
 - Progetto Fondazione CRFI per “Le antiche guide delle città”, € 30.000,00;
 - Uscite per “Incontra la Crusca” per € 17.400,00 circa.
- Le uscite per Trasferimenti passivi evidenziano:
- quote associative per € 3.009,03.
- Gli Oneri finanziari e tributari ascendono a € 60.802,06 di cui 38.677,10 per IRAP.
- Le Uscite non classificabili in altre voci sono di € 44.497,60 relative alle riduzioni di spese varie anche per consumi intermedi.
- accantonamenti al TFR per € 15.661,78;
- Le impegni in conto capitale, Titolo II, ammontano a € 157.831,67 ed afferiscono principalmente a:
- acquisto di libri e manoscritti nonché collezioni e periodici in abbonamento per circa € 100.000,00;
 - ricostruzioni, ripristini e trasformazione di immobili per circa € 10.000,00;
 - acquisti e manutenzione straordinaria di impianti, attrezzature e macchinari e acquisto e restauro di mobili e arredi per circa € 44.000,00.
- Le partite di giro, iscritte nel Titolo IV dell’Uscita, ammontano a € 233.677,36 e pareggiano con quelle in Entrata.

La situazione amministrativa della gestione finanziaria al 31/12/2018 è la seguente:

Descrizione	Gestione		
	Competenza	Residui	TOTALE
a) Fondo di cassa al 1 gennaio 2018	==	==	1.030.795,71
b) Riscossioni	1.686.466,44	+ 216.385,50	+ 1.902.851,94
c) Pagamenti	1.615.047,24	+ 594.687,86	- 2.209.735,10
Fondo di cassa al 31/12/ 2018 (a+b-c)			723.912,55
Pagamenti per az. esecut.,non regolarizz.al 31.12.2018			0,00
Differenza			723.912,55
Residui attivi	396.803,74	220.482,04	+ 617.295,78
Residui passivi	466.893,37	573.702,77	- 1.040.596,14
	AVANZO DI AMMINISTRAZIONE al 31/12/2018		+ 300.602,19

L’avanzo di amministrazione alla fine dell’esercizio comprende la parte vincolata al TFR pari ad € 232.716,85

Il saldo contabile di cassa concorda con quello complessivo, (ordinario più accantonamento TFR) comunicato dalla Banca CR Firenze SPA al 31/12/2018.

L’Accademia della Crusca ha predisposto, oltre al rendiconto e agli altri documenti contabili redatti secondo i principi della contabilità finanziaria, anche il conto economico e lo Stato patrimoniale redatti

secondo le previsioni degli articoli 41 e 42 del D.P.R. n. 97/2003 e successive modifiche, nonché il quadro di riclassificazione dei risultati economici, seguendo i criteri di iscrizione e di valutazione degli elementi patrimoniali ai sensi dell'art.43 del citato D.P.R., così come raccomandato dai Ministeri vigilanti, dalla Corte dei conti e dallo stesso organo di controllo interno.

	STATO PATRIMONIALE - art.2424 c.c.	31/12/2018	31/12/2017	31/12/2016
A	<i>Crediti per la partecipazione al patrimonio iniziale</i>			
B	<i>Immobilizzazioni</i>	56.506.715,34	55.667.941,05	55.602.101,26
C	<i>Attivo circolante - Crediti e disponibilità</i>	1.341.198,33	1.438.491,80	1.850.584,92
D	<i>Ratei e risconti attivi</i>	289.900,59	3.520,40	5.595,40
	<u>Totale ATTIVO</u>	58.137.814,26	57.109.953,25	57.458.281,58
A	<i>Patrimonio netto (escluso il risultato d'esercizio)</i>	55.791.546,81	54.867.162,26	54.867.162,26
B	<i>Risultato dell'esercizio - Avanzo</i>	32.514,69	40.878,30	60.502,43
	<i>Avanzo economico portato a nuovo</i>	1.055.831,24	1.014.952,94	954.450,51
C	<i>Fondi Rischi e oneri</i>	472.872,91	457.223,10	598.732,94
D	<i>Fondo T.F.R.</i>	232.716,85	217.055,07	204.078,49
E	<i>Residui passivi - Debiti</i>	552.061,45	512.681,58	773.354,95
F	<i>Ratei e risconti passivi</i>	270,31		
	<u>Totale PASSIVO E PATR. NETTO</u>	58.137.814,26	57.109.953,25	57.458.281,58
	CONTO ECONOMICO - art. 2425 c.c.			
A	<i>Valore della produzione</i>	1.849.193,67	1.786.651,07	2.000.883,64
B	<i>Costi della produzione</i>	-1.777.248,69	-1.735.186,19	-1.887.136,08
C	<i>Proventi / oneri finanziari</i>	-753,19	-84,66	506,76
D	<i>Rettifiche di valore di attività finanziarie</i>			
E	<i>Proventi ed oneri straordinari</i>	0,00	24.178,85	-858,73
	<i>Risultato prima delle imposte</i>	71.191,79	75.559,07	113.395,59
	<i>Imposte dell'esercizio</i>	38.677,10	34.680,77	52.893,16
	<u>RISULTATO DELL'ESERCIZIO UTILE/PERDITA</u>	32.514,69	40.878,30	60.502,43

Per quanto riguarda lo **Stato Patrimoniale**, si può sottolineare, nel quadro di una complessiva stabilità dei valori, un aumento delle immobilizzazioni per beni archivistici, mobili ed artistici, nonché per materiale bibliografico per circa € 851.000,00 con un sensibile aumento, nell'Attivo circolante dei crediti verso lo Stato ed altri soggetti, pubblici e non, di oltre € 200.000,00. Si registra inoltre un decremento delle disponibilità per depositi bancari che passano da circa € 1.030.000,00 ai € 724.000,00 dell'esercizio in esame. Tra le passività si registra la presenza di un Fondo rischi ed oneri futuri la cui consistenza di € 472.872,91 è composta da € 96.992,82 quale fondo eredità Tramontano; sembra opportuna un'attenta valutazione di un impiego fruttifero in relazione al mandato testamentario; € 194.784,89 quale Fondo vincolato alla realizzazione di progetti; € 181.095,20 quale Fondo per lavori straordinari di adeguamento antincendio – ancora da eseguire – nell'ambito del protocollo d'intesa prot. 7831 del 17/07/2015, sottoscritto con la competente Soprintendenza per le belle arti e paesaggio.

In relazione ai debiti, in aumento di circa € 40.000,00 rispetto al 2017, notiamo anche una sostanziale invarianza sia dei debiti verso fornitori che si attestano sui € 177.000,00 circa, sia dei debiti diversi, iscritti in bilancio per circa € 327.000,00, mentre si rileva un sensibile aumento percentuale dei debiti tributari dovuti al versamento dell'IVA (split payment) effettuato dall'Accademia nel 2018, ma contabilizzato dal Tesoriere CR Firenze nel 2019.

Per quanto riguarda i **risconti attivi**, il notevole incremento registrato nel 2018 è dovuto principalmente ad assegni e borse di studio, i cui impegni e relative registrazioni di costo, in contabilità economica, attengono anche alla competenza dell'esercizio successivo (2019). In precedenza tali costi venivano registrati mensilmente. Tale circostanza trova riscontro anche nella Nota integrativa.

Nel **Conto Economico** si rileva un aumento del **valore della produzione** di circa € 60.000,00.

Tra i **costi della produzione**, aumentati di circa € 40.000,00 rispetto al 2017, notiamo un sensibile decremento del costo per servizi relativi alle uscite correnti ed un sostanziale equilibrio degli altri costi sia per il personale che per gli ammortamenti e svalutazioni rispetto all'anno precedente.

Fanno eccezione le immobilizzazioni materiali il cui ammortamento si è ridotto di oltre il 50% rispetto al 2017. L'accantonamento ai fondi per oneri segna un importo di oltre € 180.000,00, somma relativa ai lavori di adeguamento, in particolare alle norme antincendio, da eseguire sull'intera struttura. Si rileva che, nel rispetto del d.lgs. n. 139/2015 sul nuovo bilancio d'esercizio, gli oneri straordinari non trovano più allocazione nella voce relativa ai Proventi ed Oneri straordinari (sopravvenienze attive e passive), ora eliminata, ma nelle corrispondenti partite del Conto economico.

In tema di personale occorre senz'altro rilevare che la legge di bilancio del 2019, all'art.1 commi 369 e 370, ha previsto un incremento della dotazione organica dell'Ente di tre unità di personale da assumere mediante apposita procedura concorsuale per titoli ed esami, e precisamente due unità di area C p.e. C1 e di una unità di area B p.e. B1, oltre un Segretario amministrativo con contratto di lavoro subordinato a tempo determinato, da assumere tramite selezione pubblica.

Si prende atto che con nota del 18 marzo scorso a firma del Presidente dell'Accademia, è stata richiesta al MIBACT l'adozione del decreto interministeriale che, unitamente alla asseverazione della nuova dotazione organica, come deliberata dal Consiglio Direttivo, autorizzi l'avvio delle procedure concorsuali per l'assunzione delle suddette unità di personale.

Il Collegio ha condotto nel corso dell'anno le prescritte verifiche periodiche di cassa, controllando a campione la rispondenza delle rilevazioni contabili ai fatti gestionali, nonché il rispetto degli adempimenti fiscali. Il Collegio rileva altresì che l'Accademia, nel corso del 2018, non ha rispettato i limiti imposti dal d.l.n.78/2010 e quelli relativi al contenimento della spesa per consumi intermedi a causa del mutato quadro operativo rispetto all'anno preso a riferimento (2011) e dell'incremento dell'attività, cui ha corrisposto altresì un aumento del finanziamento statale. Cionondimeno sono state appostate in bilancio le risorse per i relativi versamenti che, per l'esercizio 2018, sono stati effettuati al bilancio dello Stato nei termini previsti.

Il Collegio, ha preso atto altresì che l'Accademia sta ricorrendo, ove previsto dalle norme, alle centrali d'acquisto, nonché al MEPA ed invita a proseguire il percorso intrapreso.

Il Collegio, peraltro, ha preso atto dei progressi compiuti per adeguare il proprio assetto contabile ai nuovi principi, anche dal punto di vista informatico.

Si prende atto altresì dell'avvenuto aggiornamento nella consistenza dei beni mobili appartenenti all'Ente come da prospetto modello 98 C.G, per un valore di consistenza finale di € 11.631.354,97.

Tale valore risulta allineato a quello indicato nello Stato patrimoniale tra le immobilizzazioni materiali.


In conclusione, riscontrati i requisiti di veridicità, correttezza, attendibilità, integrità e congruità delle poste iscritte in bilancio, **il Collegio esprime parere favorevole all'ulteriore corso del documento contabile per la sua definitiva approvazione.**

Il Collegio dei Revisori

Oscar Fini (Presidente)...F.to...Fini.....

Angela Benintende.....F.to Benintende.....

Fabrizio Ridolfi.....F.to Ridolfi.....



ACCADEMIA DELLA CRUSCA

IL PIÙ BEL FIOR NE COGLIE

Accademia della Crusca Relazione sulla gestione anno 2018

L'Accademia nel 2018 ha svolto i propri compiti istituzionali come negli anni precedenti, rendendo più funzionale, attiva, stabile e sicura la propria struttura. Tra gli elementi di rilievo per il futuro maturati nel 2018, ritengo importante ricordare che, dopo le lamentele sollevate per anni dai Presidenti in tutte le sedi possibili, si sono compiuti passi decisivi per arrivare all'assunzione di nuovo personale.

Il giorno 9 di ottobre l'Accademia ha ricevuto la visita ufficiale del Presidente del Consiglio prof. Giuseppe Conte, che ha tenuto una lezione di argomento linguistico-giuridico.

Quanto all'attività ordinaria, nel 2018 si sono svolte regolarmente le Tornate accademiche, nel numero di cinque, una di più rispetto al minimo previsto dallo Statuto. Questo è stato il calendario della loro distribuzione annuale:

- il 10 aprile 2018 si è svolta la 1^a Tornata accademica su “La parola ‘razza’ e la sua presenza nelle Costituzioni degli Stati”.
- l'8 maggio 2018 si è svolta la 2^a Tornata accademica dedicata a “Il punto sull'italiano all'estero tra Cinquecento e Ottocento”.
- il 29 giugno 2018 si è svolta la 3^a Tornata accademica su “Ricerche recenti sull'italiano antico”.
- il 1^o ottobre 2018 si è svolta la 4^a Tornata accademica, in forma più ampia e solenne delle altre, in occasione dell'importante “Presentazione del Vocabolario dantesco”.
- il 6 novembre 2018 si è svolta la 5^a Tornata accademica, con la presentazione del volume «Un pelago di scientia con amore». Le ‘Regole’ di Fortunio a cinquecento anni dalla stampa.

Il Consiglio Direttivo si è riunito 11 volte, di cui 3 per via telematica.

Il Collegio Accademico si è riunito l'8 maggio e il 6 novembre in seduta ordinaria.

BIBLIOTECA

La Biblioteca è stata regolarmente aperta al pubblico, con le norme previste dal regolamento. Nell'aprile del 2018 è stata approvata una nuova versione delle Norme per gli utenti della Biblioteca, con la relativa modulistica.

Si elencano di seguito i progetti di lavoro che travalicano i compiti ordinari di gestione della Biblioteca.

È stata portata avanti l'attività straordinaria di catalogazione di materiale moderno proveniente da acquisizioni straordinarie (spesso donazioni di accademici), in particolare per quando riguarda il Fondo Noferi.

È stata realizzata la carta delle collezioni, strumento di programmazione generale per un coerente sviluppo delle raccolte e per una politica delle acquisizioni in accordo con la missione della Biblioteca e con la sua utenza reale e potenziale.

Nel corso del 2018 è stata conclusa la ricerca, avviata nell'autunno 2017, finalizzata all'individuazione, nell'ambito delle discipline linguistiche in generale e della linguistica italiana in

particolare, delle principali risorse disponibili in rete (cataloghi opac, banche dati, periodici e libri elettronici, dizionari ed enciclopedie online, strumenti didattici, collezioni digitali, ecc.). Sono stati perciò attivati quegli abbonamenti alle banche dati ritenute di maggiore interesse per la Biblioteca: RivisteWeb del Mulino e alcune banche dati di Brepols (Lexikon des Mittelalters, International Encyclopaedia for the Middle Ages – LexIEMA, Library of Latin Texts).

È proseguita l'acquisizione digitale della raccolta dei neocitati, iniziata nell'autunno 2017, finalizzata alla realizzazione di una banca dati a uso interno dell'Istituto Opera del Vocabolario Italiano, nonché alla tutela e salvaguardia dell'importante raccolta.

Il gruppo di lavoro per il "Nuovo Soggettario" in collaborazione con la Biblioteca Nazionale Centrale di Firenze ha proseguito la propria attività anche nel 2018. È proseguito il progetto pilota per estendere l'uso di questo strumento anche a documenti a stampa antichi, tradizionalmente esclusi in Italia dalla descrizione del contenuto attraverso la stringa di soggetto.

È stata realizzata un'infografica per la valorizzazione della Biblioteca e della sua storia.

È stata realizzata una banca dati all'interno della quale sono consultabili le schede (*record*) relative al Fondo Castellani, redatte secondo standard internazionali, e la riproduzione digitale dei manoscritti. Sono inoltre in corso la catalogazione e l'acquisizione digitale dei manoscritti del Fondo principale.

Nel novembre 2019 è stata donata all'Accademia, dalla figlia, una parte della biblioteca di studio (stimata in 1292 volumi) e una parte delle carte dell'Accademica Maria Luisa Altieri Biagi.

Sono proseguiti il monitoraggio climatico e l'attività di tutela preventiva del patrimonio della Biblioteca.

ARCHIVIO

L'Archivio è composto attualmente da 1950 unità archivistiche, in continuo ampliamento: a fine dicembre 2018 è arrivato infatti il Fondo Carlo Alberto Mastrelli, da lui stesso donato (11 scatole con corrispondenza per gli anni 1949-2013, più materiali di studio e di lavoro). Sono stati anche donati, per interessamento della prof.ssa Annalisa Nesi, dodici nastri audio incisi tra gli anni '70 e gli anni '80 del Novecento con le audioregistrazioni di interviste agli abitanti dell'Isola di Capraia, effettuate dalla studiosa locale Tina Santini Lolli.

L'attività dell'Archivio, condotta da Elisabetta Benucci e da Fiammetta Fiorelli (assegniste di ricerca), da Simone Lisi e da Rita Romanelli (borsisti), è proseguita nel 2018 secondo due linee di ricerca: 1. lo studio dei documenti del patrimonio otto-novecentesco prodotti dall'Accademia della Crusca (Archivio Storico); 2. Lo studio delle carte dei Fondi di Giorgio Pasquali, di Bruno Migliorini e di Alberto Chiari (Archivi Aggregati).

1. Sui fondi conservati nell'Archivio Storico, sono proseguiti i seguenti lavori:

Fondo Vocabolario, quinta edizione (in corso): «Il laboratorio lessicografico della quinta edizione del Vocabolario degli Accademici della Crusca (1863-1923). Studio e approfondimento dei documenti» (assegnio di ricerca delle dott.sse Elisabetta Benucci e Fiammetta Fiorelli. Responsabile della ricerca prof. Marco Biffi).

Fondo Carteggi moderni, Copialettere per gli anni 1868-1877: schedatura e descrizione a livello di unità documentaria nell'ambito della collaborazione con lo SDIAF (110 ore, archivista dott.ssa Margherita Cricchio, coordinamento e revisione dell'attività Elisabetta Benucci).

Fondo Carteggi moderni, Volume per gli anni 1810-1819: schedatura e descrizione a livello di unità documentaria delle 100 lettere manoscritte e originali per il periodo che precede e attraversa la "restaurazione" dell'Accademia ad opera di Napoleone Bonaparte, nell'ambito del tirocinio formativo di Michele Derosas (150 ore, 6 cfu), coordinamento e revisione dell'attività e delle schede a cura di Elisabetta Benucci). Le schede elaborate sono state pubblicate in *Archivio Digitale*.

Fondo dell'Archivio di Deposito dell'Accademia, per il periodo 1972-2005 (*in corso*). *Attività dell'Accademia e Carte di Giovanni Nencioni*. Completato il riordinamento e lo scarto, si è dato inizio all'inventariazione e alla descrizione dei documenti mediante una borsa di studio assegnata

alla dott.ssa Rita Romanelli nell'ambito del progetto «Esplorazione di carte non catalogate dell'Archivio dell'Accademia della Crusca», sotto la responsabilità del prof. Massimo Fanfani).

2. Sui Fondi conservati negli Archivi Aggregati, sono state svolte le seguenti attività:

Fondo Giorgio Pasquali. Sono stati completati (giugno 2018) la descrizione archivistica, il riordinamento e il ricondizionamento dei documenti del fondo, costituito da 1867 unità archivistiche (borsa di studio del dott. Simone Lisi, nell'ambito del progetto «Esplorazione di carte non catalogate dell'Archivio dell'Accademia della Crusca», coordinamento Elisabetta Benucci, responsabile della ricerca prof. Aldo Menichetti).

Fondo Bruno Migliorini (in corso). Sono state avviate (luglio 2018) le attività di censimento e di descrizione del fondo, costituito da 14 unità di conservazione di diverse dimensioni (scatole e scatoloni), 15 buste di corrispondenza e 2 schedari di legno (borsa di studio del dott. Simone Lisi, nell'ambito del progetto «Esplorazione di carte non catalogate dell'Archivio dell'Accademia della Crusca», coordinamento Elisabetta Benucci, responsabile della ricerca prof. Aldo Menichetti).

Fondo Alberto Chiari (in corso). Nell'ambito del progetto del Servizio Civile “Organizzare, comunicare e archiviare. L'attività di un ente culturale attraverso i mezzi di comunicazione”, Elisa Giannelli ha concluso, nel febbraio 2018, la sua formazione in Archivio dedicandosi al riordino e alla schedatura a livello di unità documentaria di una prima parte della corrispondenza conservata nel Fondo Alberto Chiari. Nell'ambito dello stesso progetto del Servizio Civile, Alessia Mainelli ha continuato il riordino e la schedatura a livello di unità documentaria di una seconda parte della corrispondenza. Le schede elaborate sono state pubblicate in *Archivio Digitale*.

A causa dell'arrivo di nuovi Fondi archivistici e dello spostamento di vari materiali in altre sale della Villa medicea di Castello, si è reso necessario aggiornare, a cura di Fiammetta Fiorelli, la Pianta topografica dell'Archivio sia nella versione cartacea sia nella versione in *Archivio Digitale*.

ATTIVITÀ EDITORIALE

La pubblicazione delle tre Riviste scientifiche dell'Accademia, gli “Studi di filologia italiana”, gli “Studi di lessicografia italiana” e gli “Studi di grammatica italiana”, è stata sostanzialmente regolarizzata, nel quadro amministrativo generale regolato da una gara di appalto che ha visto l'aggiudicazione da parte della nuova società che ha assunto il rilancio di “Le Lettere”. Tutte le riviste si stanno mettendo in pari, superando il ritardo nella pubblicazione dei fascicoli, e anche gli “Studi di grammatica italiana” stanno progressivamente colmando il divario che li separava dalle altre due testate di fascia A dell'Accademia. È proseguita la pubblicazione della rivista “La Crusca per voi” e quella della nuova rivista elettronica dell'Accademia, “Italiano digitale: la rivista della Crusca in rete”, liberamente scaricabile dal nostro sito; nel 2018 ne sono stati pubblicati tre fascicoli, e quello di ottobre-dicembre, che chiude la serie annuale, in lieve ritardo, è slittato al 2019.

L'Accademia, in coedizione con Libreriauniversitaria.it di Ferrara, ha pubblicato, come previsto, gli atti del convegno *La Crusca e i testi. Filologia, lessicografia e collezionismo librario attorno al “Vocabolario” del 1612* che si è svolto a Ferrara nel mese di ottobre 2015.

Nella “Settimana della lingua italiana nel mondo 2018” l'Accademia ha prodotto un nuovo libro elettronico, d'intesa con il Ministero Affari Esteri, come ogni anno. Il volume, dal titolo *L'italiano e la rete, le reti per l'italiano*, è stato curato da Giuseppe Patota e Fabio Rossi, ed è uscito in forma di coedizione tra la società GoWare di Firenze e l'Accademia della Crusca.

A stampa, sono usciti:

- Mirko Volpi (a cura), *Voci della Grande Guerra*, Atti della giornata di studi svoltasi a Firenze, Villa Medicea di Castello, il 10 febbraio 2017.
- *L'Accademia della Crusca e gli studi sulla lingua e la letteratura italiana in Russia*, a cura di Roman Govorukho.

- Emmanuele Rocco, *Vocabolario del dialetto napoletano*, Ristampa anastatica dell'edizione del 1891 e edizione critica della parte inedita (F-Z), a cura di Antonio Vinciguerra.
- Dario Zuliani (a cura di), *Concordanze lessicali italiane e francesi del Codice Napoleone*.
- Andrea Felici, «*Parole apte et convenienti*». *La lingua della diplomazia fiorentina di metà Quattrocento*.

È stata avviata la collaborazione con la casa editrice Hachette, e, concluse la trattativa economica e la progettazione dei volumi, è iniziato il severo test di mercato, tuttora in corso, richiesto e imposto dall'editore come condizione preliminare necessaria.

ATTIVITÀ STRATEGICA: TRE PROGETTI QUALIFICANTI

Sono proseguiti i tre filoni di ricerca strategici, i seguenti:

1. Vocabolario Dantesco.
2. Vocabolario dell'italiano postunitario, denominato VoDIM, e i progetti lessicografici ad esso connessi.
3. L'Osservatorio degli europeismi.

1. Vocabolario dantesco.

Il progetto del *Vocabolario dantesco* con cui l'Accademia della Crusca, in collaborazione con l'OVI, intende celebrare il prossimo settimo centenario della morte di Dante Alighieri (2021), ha compiuto nel corso dell'anno 2018 il passo decisivo che, dopo l'apertura del sito www.vocabolariodantesco.it (nel dicembre 2017), ha portato all'avvio della pubblicazione dell'opera con la messa in rete dei primi 200 lemmi della *Commedia*, avvenuta il 1° ottobre 2018. Il lavoro svolto durante l'anno, in gran parte finalizzato al raggiungimento di tale traguardo, si è quindi articolato in una serie di fasi che si possono così riassumere:

- È stata collaudata e resa funzionale la piattaforma informatica per la redazione e la consultazione del *Vocabolario Dantesco*. Questa fase, che ha richiesto una stretta collaborazione fra il dott. Salvatore Arcidiacono, tecnologo dell'OVI, e i redattori del *Vocabolario*, implicando cambiamenti sostanziali sia nelle procedure informatiche, sia nel lavoro redazionale, si è concretizzata nel trasferimento nella piattaforma di tutte le voci redatte in precedenza con sistema diverso.

- La messa a punto del sistema ha altresì richiesto alcuni adeguamenti relativi allo stesso corpus delle opere di Dante (per es. è stata acquisita l'edizione delle *Rime* di Domenico De Robertis, in sostituzione di quella continiana) e agli strumenti necessari ad attivare le funzioni previste nella piattaforma. A quest'ultimo scopo sono stati realizzati, a partire dalle banche dati dell'OVI, i due sottocorpus contenenti la prosa fiorentina del XIII secolo e l'insieme delle opere volgari di Petrarca e Boccaccio; inoltre si è reso operativo il collegamento fra i lemmi del *Vocabolario* e le corrispondenti voci delle versioni digitali dei Vocabolari degli Accademici della Crusca.

- In concomitanza con la pubblicazione, si è reso necessario mettere a disposizione degli utenti anche una ricca serie di materiali informativi ideati per guidare alla consultazione del *Vocabolario* (*Introduzione, Fondamenti metodologici, Appendici*) e fornire un'aggiornata bibliografia di riferimento.

- Allo scopo di dare il dovuto rilievo all'avvio della pubblicazione del *Vocabolario Dantesco*, si è organizzata una giornata di Presentazione che ha coinciso con la Tornata pubblica dell'Accademia della Crusca del 1° ottobre 2018 (data della pubblicazione delle prime 200 schede). Alla Presentazione hanno partecipato, oltre ai componenti della Commissione dantesca della Crusca, al gruppo di coordinamento dell'OVI e ai redattori del *Vocabolario*, alcuni studiosi italiani e stranieri invitati a tenere una relazione sul nuovo strumento, in modo da stimolare un confronto di idee e allargare le collaborazioni. Sono intervenuti: Gabriella Albanese, Carla Marellò, Andrea Mazzucchi; inoltre Rainer Stillers (Presidente della Deutsche Dante-Gesellschaft) e Marcello

Ciccuto (Presidente della Società Dantesca Italiana). Gli atti della Presentazione-Tornata saranno pubblicati nei Quaderni degli «Studi di lessicografia italiana».

- Allo scopo di programmare coerentemente l'avanzamento del *Vocabolario Dantesco* in vista della data del Centenario, si sono definiti dei criteri che orienteranno nella scelta dei lemmi da compilare. Dopo un'ampia riflessione che si è avvalsa dei dati statistici messi a disposizione dal *DanteSearch*, si è deciso di adottare un criterio di selezione che proceda per famiglie lessicali, tenendo conto anche del "vocabolario fondamentale" dell'italiano. Tale criterio di selezione, integrandosi con quello fin qui adottato volto a privilegiare gli hapax e le prime attestazioni, metterà progressivamente in grado il *Vocabolario Dantesco* di offrire una campionatura quanto più rappresentativa delle tipologie dei lemmi danteschi e del loro lascito nell'italiano.

Per realizzare il progetto si sono avuti a disposizione, nel 2018, cinque assegni di ricerca di durata annuale già attivati a partire dal 2017: uno bandito dall'OVI (finanziamento CNR), uno dall'Università degli Studi di Firenze (finanziamento Accademia della Crusca-MIBACT), uno dall'Università degli Studi del Salento (finanziamento Accademia della Crusca-Fondazione Banca Nazionale delle Comunicazioni) e due dall'Università per Stranieri di Siena (finanziamento Accademia della Crusca).

2. *Vocabolario dell'italiano postunitario*

Le unità impegnate nel VoDIM, il Vocabolario dell'italiano moderno (post-unitario), nel corso del 2018, sono state costrette a procedere ad una semplificazione e unificazione delle marcature XML-TEI, condizione necessaria per arrivare a un motore di interrogazione che potesse unire tutte le risorse disponibili, congiungendole anche ad altre già in possesso della Crusca, originate da differenti progetti, ma ora qui convogliate. La soluzione richiedeva un adattamento a un unico motore di interrogazione, del quale nel corso del 2018 è stato elaborato il progetto, affidato con appalto alle competenze degli informatici vincitori di apposita gara. Il progetto VoDIM si è ampliato fino ad assumere la funzione di cardine rispetto ad altre attività dell'Accademia che ad esso si collegano. Ne fa parte la banca dati ArchiDATA, che presenteremo oggi pomeriggio, dotata di ISSN e di DOI, ideata dalla prof.ssa Ludovica Maconi e diretta da lei e da chi vi parla. Al grande progetto lessicografico della Crusca si lega anche la conclusione, ormai abbastanza vicina, della digitalizzazione della V Crusca. Questa grande e meritoria impresa conclude il percorso delle Crusche in Rete, cominciato molti anni fa; ma la Quinta Crusca è al tempo stesso un vocabolario post-unitario, dunque adatto al collegamento con il VoDIM, così come lo è il Battaglia, che siamo riusciti a portare in Rete in tempi rapidissimi, nel corso del 2018. Il Battaglia elettronico sarà presentato nella tornata pomeridiana che seguirà questo Collegio accademico. Lo storico accordo tra la casa editrice Utet e la Crusca per la digitalizzazione del "Battaglia" è stato firmato il 12 settembre 2017: in poco più di un anno, siamo riusciti, quasi miracolosamente, a realizzare un primo prototipo del "Battaglia elettronico". Abbiamo optato per una realizzazione rapida, anche a prezzo di alcuni difetti, presenti nella versione attuale. La versione che oggi renderemo disponibile, facilmente utilizzabile per ricerche a tutto testo, sia dal PC, sia da supporti leggeri come telefonini e tablet, dovrà sicuramente essere migliorata; a questo scopo, stiamo utilizzando alcune competenze maturate proprio durante la realizzazione delle cinque Crusche in Rete. Ad esempio, la dott.ssa Canzani, che aveva lavorato con profitto sulle parole greche delle cinque Crusche, ha vinto la borsa di studio che le permetterà di svolgere analogo lavoro sulle parole in caratteri greci del Battaglia, che l'OCR non ha saputo riconoscere. I vocabolari dell'Ottocento e Novecento già in possesso dell'Accademia in versione elettronica, come la quinta Crusca, il Tommaseo-Bellini (che già acquisimmo con un accordo non oneroso firmato con la casa editrice Zanichelli), il Battaglia, entreranno in una sorta di metamotore lessicografico che costituirà, assieme al nuovo corpus raccolto dalle unità di ricerca del Prin, che qui pubblicamente ringrazio, il cuore del VoDIM. Ricordo che le unità del Prin attive assieme alla Crusca per questo progetto sono: 1. L'Università degli Studi del Piemonte Orientale; 2. L'Università degli Studi di Milano; 3. L'Università degli

Studi di Napoli "L'Orientale"; 4. L'Università degli Studi di Genova; 5. L'Università degli Studi di Catania; 6. L'Università degli Studi di Firenze; 7. L'Università degli Studi della Tuscia; 8. L'Università degli Studi di Torino. La convenzione Accordi e Intese (Legge 113/91) D.D. 1524/2015 - Titolo 4 - ACPR15T4_00229) ci ha permesso di coinvolgere nel 2018, fino al mese di settembre (questo era il mese di scadenza del progetto), altre forze dell'Università del Piemonte Orientale, attivate mediante apposita convenzione.

Altri materiali, che speriamo di poter utilizzare nella costruzione del VoDIM, verranno dalla collaborazione con la Fondazione Memofonte, della quale parleremo più avanti, e dalla collaborazione, anche questa garantita da apposita convenzione, con la Fondazione Verga di Catania, la quale ha affidato all'Accademia della Crusca la realizzazione della piattaforma informatica di interrogazione del suo corpus di scrittori del Verismo. Aggiungo che nel progetto del VoDIM, per la parte informatica, soprattutto relativamente alle ricerche sulla lemmatizzazione automatica, collabora anche l'ILC di Pisa, nel quadro di una apposita convenzione con la Crusca attiva da diversi anni.

3. *Europeismi*

Nel 2018 è proseguito, con il solo finanziamento dell'Accademia, perché non sono giunti apporti finanziari esterni, il progetto OIM, sugli italianismi nel mondo. Come si vedrà, tuttavia, un supporto pratico e finanziario è giunto dalla collaborazione di due sedi universitarie, Salisburgo e Rende di Calabria. Tra gennaio e maggio è stato allestito un "normario" o manuale di inserimento dei dati nella piattaforma allestita dalla Crusca per la documentazione degli italianismi nelle lingue spagnola, portoghese, catalana, polacca e ungherese, e per la revisione delle raccolte di italianismi in francese, inglese e tedesco già presenti nella prima versione della banca dati, in base al DIFIT, pubblicato dall'Accademia della Crusca. I responsabili del progetto sono stati l'Accademico Luca Serianni, l'Accademico corrispondente Matthias Heinz, e Lucilla Pizzoli. I gruppi di lavoro esterni sono stati costituiti da Paolo Silvestri e Sara Bonal (a Siviglia), Gianluca Miraglia (a Lisbona), Glòria Claveria Nadal (a Barcellona), Carolina Julià (a Madrid), Yorick Gomez Gane (a Rende), Elżbieta Jamrozik (a Varsavia), Roman Sosnowski (a Cracovia), Zsuzsánna Fábian (a Budapest), Anne-Kathrin Gärtig, Patricia Bagari (a Salisburgo e Trieste). Nel mese di giugno 2018 si è tenuto un congresso del progetto OIM presso l'Università di Salisburgo, organizzato da M. Heinz con il sostegno logistico e finanziario della sua sede, che ha visto la partecipazione di tutti i gruppi di lavoro attuali (e di Giovanni Salucci per le competenze informatiche). Nel mese di settembre, si è svolta a Firenze una riunione di lavoro per apportare alcune modifiche necessarie e preparare la pubblicazione del tracciato definitivo, di una versione aggiornata del manuale d'inserimento ad uso delle unità di lavoro. In occasione del congresso AIPI (5-8 settembre 2018) a Siena, si è presentata anche l'occasione di un primo contatto con le colleghe Lin Yang e Letizia Vallini dell'Università Nankai (Tianjin, Cina), che in seguito ha portato al costituirsi di un gruppo di lavoro sugli elementi italiani nel cinese mandarino (in collaborazione con la sinologa Clara Bulfoni di Milano, legata all'OIM già dal 2017). Nel mese di novembre si è svolto un secondo colloquio OIM del 2018, a Rende, organizzato da Yorick Gomez Gane con il sostegno logistico e finanziario della sua sede. Nel mese di dicembre (e oltre) i lavori sono proseguiti in vista del colloquio OIM presso l'Accademia della Crusca del 4 al 5 aprile per presentare il sito del progetto.

Altri progetti

L'Accademia ha inoltre in programma l'inserimento nel Sito dei dati LINCI, l'inchiesta sul linguaggio delle città italiane, e dei dati del Vocabolario fiorentino.

Per il progetto "La lingua delle città" (LinCi) è stata portata a termine l'immissione e la revisione delle inchieste che si sono aggiunte negli ultimi anni grazie alla borsa di studio (prot. 1111/A4 del 19 giugno 2018) assegnata dall'Accademia alla dott. Elda De Santis. Il lavoro è stato consegnato

all'Accademica responsabile, Annalisa Nesi, nei tempi concordati. Le nuove inchieste, Avellino, Chiavari (GE), Marzana (VR) Pescara, Piombino (LI), si aggiungono a quelle pubblicate nella BD (2013) e a quelle già revisionate (precedente contratto dell'Accademia). Complessivamente i punti di rilevamento sono ad oggi 51 per un numero di circa 130.000 risposte. Sono state portate a termine con tesi di laurea specialistica le inchieste di Trento e Frosinone. L'Accademica Annalisa Nesi ha comunicato che il prossimo passo sarà la preparazione del sito per la consultazione in rete, per il quale era stato presentato il progetto, di cui prevede la conclusione entro il 2020.

Quanto al *Vocabolario del fiorentino contemporaneo*, nel corso del 2018 la progressione dei lavori si è rallentata rispetto agli anni precedenti, anche a causa del maggiore coinvolgimento delle redattrici nell'attività relativa al servizio di Consulenza: lo ha brevemente segnalato la prof.ssa Poggi Salani il giorno 8 aprile 2019, inviando la richiesta di una nuova borsa di studio da impiegare nel progetto, e lo ha ribadito la dott.ssa Matilde Paoli il 9 aprile, rispondendo a una richiesta inviata dalla Presidenza relativa allo stato dei lavori nel 2018. Si prende dunque atto di questo rallentamento, osservando che nella Relazione al Bilancio consuntivo 2017 si era data notizia che la pubblicazione era ormai vicina al termine, essendo state completate tutte le inchieste integrative che garantivano la rappresentatività del vocabolario, e si annunciava che il piano di lavoro per il 2019 era già stato stabilito, in vista di una stampa ipotizzabile per il 2020.

RAPPORTI CON LA SCUOLA, E ATTIVITÀ DI FORMAZIONE E DI REVISIONE

Le attività dell'Accademia rivolte alla scuola e all'insegnamento dell'italiano si sono concentrate, anche nel corso del 2018, sui seguenti temi: formazione degli insegnanti e preparazione di specifici materiali da utilizzare sia nei laboratori formativi sia in classe; collaborazione con il MIUR e con la Direzione scolastica regionale per la Toscana nell'organizzazione di iniziative rivolte a studenti e insegnanti delle scuole di ogni ordine e grado; gestione delle visite dell'Accademia da parte delle scuole.

Per quanto riguarda la formazione degli insegnanti, nel 2018 l'Accademia è stata nuovamente inclusa dal MIUR tra gli enti formatori ufficialmente riconosciuti. Ciò consente la possibilità di inserire i corsi e ogni altra iniziativa volta a formare e aggiornare gli insegnanti nella piattaforma ministeriale online (SOFIA) delle Scuole e dei Soggetti accreditati/qualificati ai sensi della direttiva 170/2016.

Si è svolto, tra febbraio e marzo, il corso "Modelli grammaticali per lo studio della lingua", destinato a insegnanti delle scuole secondarie di primo e secondo grado. Ai quattro incontri preliminari di tre ore ciascuno, tenuti da accademici e docenti universitari (Della Valle, Notarbartolo, Sabatini, Serrianni), sono seguiti altri quattro incontri, di tre ore ciascuno, di laboratorio e sperimentazione didattica, coordinati da insegnanti e collaboratori dell'Accademia.

Nei mesi di novembre e dicembre si sono tenute le prime due lezioni, tenute rispettivamente da Francesco Sabatini e Massimo Palermo, del corso "Insegnare la grammatica oggi", che si è concluso nel gennaio 2019.

È stato organizzato per la prima volta, nel mese di luglio, un corso specificamente rivolto a docenti di lingua italiana all'estero, la prima delle Settimane estive della Crusca. Il corso, a numero chiuso (max 20 frequentanti), si è tenuto dal 9 al 13 luglio e si è svolto sempre secondo la formula lezione + seminari/laboratori. Ha riscosso particolare successo tra docenti provenienti da molte sedi europee ed extraeuropee: tutti i posti disponibili sono stati coperti e i questionari di gradimento hanno confermato il giudizio positivo dei partecipanti.

Tra il 18 e il 20 ottobre Crusca Scuola ha partecipato a Didacta, la fiera interamente dedicata alla scuola. Oltre all'allestimento dello stand, che è stato visitato da numerosi insegnanti e studenti e ha consentito un'ottima pubblicità delle attività dell'Accademia, accademici, docenti universitari e collaboratori della Crusca hanno svolto quattro seminari di formazione per gli insegnanti che hanno registrato un'ampia partecipazione.

Relativamente alla cooperazione con il MIUR e la Direzione scolastica regionale, l'Accademia ha collaborato all'organizzazione delle Olimpiadi di italiano 2018, fornendo supporto per l'elaborazione delle prove, ospitando i finalisti nella propria sede, integrando la premiazione ministeriale con premi propri.

Dopo la pausa dovuta al cambiamento del governo e alla sostituzione dei dirigenti ministeriali, sono stati ripresi i contatti per il rinnovo del protocollo di intesa tra il MIUR e l'Accademia; l'incontro, organizzato a tale scopo, con la dott. Carmela Palumbo, a capo del Dipartimento per il sistema educativo di istruzione e formazione, ha avuto un esito positivo. Il testo del protocollo con le correzioni chieste dal Ministero è stato accettato e rinviato per la firma dalla Segreteria dell'Accademia; si è tuttavia ancora in attesa della conclusione della procedura.

Come ogni anno, il Premio Tramontano, che trae origine da un bando della stessa Accademia ma si avvale della collaborazione dell'Ufficio scolastico regionale per la Toscana, ha coinvolto tutte le scuole secondarie di secondo grado della Toscana e, in particolare, gli studenti che hanno sostenuto nel 2018 l'esame di Stato. La prova si è svolta il 5 ottobre e la premiazione dei due vincitori il 5 novembre.

Si sono svolte regolarmente molte visite di scuole presso la sede dell'Accademia, visite che nel caso di scuole primarie e secondarie di primo grado comportano anche attività di laboratorio con insegnanti e studenti. Nel settembre 2018 la prof. Iliaria Pecorini, comandata presso la Crusca, ha avuto l'incarico di gestire le richieste di visita e ciò ha consentito una più efficace organizzazione.

FORMAZIONE DI GIOVANI RICERCATORI E RAPPORTI CON ENTI VARI.

Oltre che con la scuola, l'Accademia intrattiene rapporti di collaborazione con Università italiane e straniere, sia attraverso l'attivazione di tirocini formativi, sia con premi riservati a dottori di ricerca di università straniere, sia con cofinanziamenti di dottorati di ricerca connessi all'attività dell'Accademia. Inoltre è proseguito il progetto di formazione di giovani lessicografi in collaborazione con il prestigioso LEI (Lessico Etimologico Italiano) diretto da Wolfgang Schweickard e ora anche da Elton Prifti.

In questo quadro di attività di formazione, sono proseguiti i premi rivolti a giovani, cioè il Premio Nencioni, finanziato dall'associazione degli Amici dell'Accademia della Crusca, e il già menzionato premio Tramontano. La grande figura di Giovanni Nencioni, a dieci anni dalla morte, è stata ricordata l'11 settembre 2018, appunto in occasione del premio assegnato nel nome del grande studioso, un'occasione che ogni volta, giova ripeterlo, rinsalda i rapporti tra l'Accademia e gli Amici.

Nel settore di *Lingua e diritto* è proseguita la collaborazione con l'Università di Firenze e con l'ITTIG su *Lingua e diritto* che continuerà nei prossimi anni.

È proseguito il rapporto che la Crusca intrattiene da anni con la Scuola superiore della magistratura.

Il giorno 2 di agosto 2018 a Roma, nella sede del Ministero delle infrastrutture e dei trasporti, presente anche l'Accademico D'Achille, è stato firmato un accordo tra il ministro Toninelli e il Presidente Marazzini per una revisione da parte della Crusca dei canali di comunicazione del MIT.

È proseguito anche nel 2018 il rapporto molto positivo con l'ordine dei giornalisti della Toscana. Corsi di aggiornamento per l'Ordine dei Giornalisti della Toscana si sono svolti in Accademia nei giorni 16 gennaio, 23 febbraio, 23 marzo, 13 aprile, 4 maggio, 18 maggio. Si sono svolti corsi di aggiornamento per l'Ordine dei dottori Commercialisti, in Accademia, nei giorni 12, 19, 26 febbraio. Il 18 settembre si è svolto il convegno *Lingua, pari opportunità e diritti costituzionali*, in collaborazione con Ordine dei Dottori Commercialisti e Esperti Contabili di Firenze, Comitato Pari Opportunità, ConfProfessioni – Confederazione italiana libere professioni.

ATTIVITÀ DI CONSULENZA LINGUISTICA

Nel 2018 il CLIC, Centro di Consulenza linguistica dell'italiano contemporaneo, sotto la direzione dell'Accademico Paolo D'Achille, ha svolto il servizio secondo le linee e le modalità degli anni precedenti: pubblicazione dei due fascicoli semestrali del periodico «Crusca per voi», contenenti articoli, notizie dell'accademia, risposte a quesiti, spigolature; pubblicazione sul sito web di risposte a domande e dubbi linguistici da parte di redattori, accademici, esperti esterni (tutte le risposte di non accademici, prima di venire pubblicate, sono state approvate da un accademico e ogni risposta è stata sottoposta alla lettura finale del responsabile); risposte (curate dalla redazione) fornite individualmente a quanti ripropongono quesiti a cui si è già risposto o per i quali è sufficiente rinviare a grammatiche e dizionari. Sul sito web, in una sezione apposita, sono state anche inserite schede di neologismi, per i quali proprio nel 2018 è stata definita la “scheda tipo”, che garantisce l'uniformità di trattamento alle parole via via immesse nella sezione. Tanto le risposte ai quesiti quanto le schede sui neologismi (presentate in modo diverso rispetto a come apparse sul sito) sono state pubblicate successivamente anche sul periodico in rete «L'italiano digitale».

I due fascicoli del periodico «La Crusca per voi» sono stati pubblicati senza ritardi (la stipula di un contratto pluriennale con una tipografia ha infatti impedito e impedirà anche in futuro di andare incontro a talune criticità che si sono avute l'anno precedente) e le risposte sul web hanno avuto regolare scadenza bisettimanale. I contatti tra il responsabile del servizio e il responsabile del sito (prof. Marco Biffi) sono stati continui e sono sempre avvenuti in un clima di reciproca e proficua collaborazione.

L'attività del CLIC, che è molto ampia perché le richieste del pubblico giungono incessantemente e a volte con ritmi elevati (anche in rapporto alle novità linguistiche e alle oscillazioni nell'uso che le nuove forme di comunicazione documentano), si è svolta con continuità, grazie alle risorse finanziarie disponibili, in particolare i contratti e le borse attivate o rinnovate grazie al finanziamento Arcus da parte del MIBACT. Si è potuto procedere secondo le seguenti linee:

- revisione delle risposte già da tempo nel sito, ma bisognose di aggiornamento, in seguito ai progressi della lessicografia, all'apparizione di nuovi studi linguistici, ai mutamenti nell'uso e quindi agli spostamenti della norma;
- riduzione dei quesiti rimasti tuttora inevasi;
- redazione di un significativo numero di schede relativi ai neologismi e agli anglismi di recente introduzione via via segnalati;
- indicizzazione degli articoli e delle risposte fornite nei fascicoli del periodico «La Crusca per voi», in vista della pubblicazione, dopo l'uscita del fascicolo n. 60, di un nuovo indice pluriennale;
- selezione delle risposte apparse tra il 2006 e il 2015 sia sul periodico sia sul sito per la stampa, del terzo volume della serie La Crusca risponde, che è in seconde bozze e dunque di imminente pubblicazione;
- registrazione degli anglismi di recente introduzione, anche per collegare l'attività della consulenza con quella del gruppo Incipit.

La redazione e il responsabile sono sempre stati disponibili a incontri col pubblico (numerosi quelli con UniCOOP Firenze), a interviste con giornalisti, a richieste da parte di istituzioni pubbliche.

ATTIVITÀ DI DIVULGAZIONE AD AMPIO COINVOLGIMENTO

Da venerdì 16 a domenica 18 marzo 2018 si è svolta l'undicesima edizione della *Piazza delle Lingue*, dedicata in quest'occasione a *I numeri dell'italiano e l'italiano dei numeri*, i cui atti verranno pubblicati entro la fine del 2019.

Preziosi documenti dell'Archivio sono stati esposti in riproduzione nella mostra «*Si discorse del modo di fare il vocabolario*». *Il Vocabolario della Crusca nelle sue cinque edizioni (1612-1923)*, allestita, a cura di Elisabetta Benucci e Delia Ragionieri, nelle vetrine della Sala delle Pale e inaugurata il 12 novembre 2018. La mostra è stata aperta a tutti gli interessati, all'interno dei consueti percorsi degli incontri in Accademia.

La Crusca nel 2018 ha continuato ad essere punto di riferimento e di appoggio per varie associazioni culturali che hanno sede nella Villa: l'ASLI, l'associazione accademica degli Storici della lingua italiana, l'Associazione Amici dei giardini medicei e la Società dei filologi della letteratura italiana.

È proseguita nel 2018 la collaborazione scientifica con il festival DANTE2021, promosso a Ravenna dalla Fondazione Cassa di Risparmio di Ravenna e realizzato da Progetto 21 sotto la direzione di Domenico De Martino.

È proseguita la collaborazione con UniCoop Firenze, che si è resa concretamente utile anche in occasione della Piazza delle lingue 2018.

L'Accademia ha partecipato alla fiera libraria della piccola e media editoria "Firenze Libro Aperto", nel settembre 2018, e, nel mese di ottobre, alla "Fiera Didacta Italia", di cui già si è parlato illustrando le attività di Crusca scuola. Ha partecipato con una propria iniziativa nel mese di settembre 2018 al Festival "L'Eredità delle donne".

L'Accademia della Crusca, con il progetto intitolato "Incontra la Crusca", seguito in particolare dall'Accademica Segretaria Giovanna Frosini, ha partecipato al bando per la concessione di contributi straordinari ad associazioni culturali o enti per il sostegno di iniziative di rilevante importanza culturale nel territorio metropolitano fiorentino (DCM 15/2018). Il progetto presentato prevedeva una serie di attività da realizzare nel corso del 2018 in alcuni comuni dell'area metropolitana, e infatti l'Accademia, nel periodo settembre-dicembre 2018, ha realizzato un ricco programma di spettacoli, visite, incontri, mostre, concerti, allo scopo di avvicinare e far conoscere la propria storia e le proprie attività, accostandosi a un pubblico ampio, grazie anche alla partecipazione di istituzioni, associazioni e compagnie teatrali, e grazie anche al contributo di Unicoop Firenze. Nel programma sono stati inseriti anche l'inaugurazione della mostra «*Si discorse del modo di fare il vocabolario*», nella Sala delle pale (con notevole afflusso di pubblico: circa 100 persone), e tre incontri relativi alla consulenza linguistica, svolti a Lastra a Signa, Pontassieve ed Empoli.

RAPPORTI CON ALTRE ACCADEMIE E ISTITUZIONI DI CULTURA

L'Accademia della Crusca ha conservato le collaborazioni già attive con le principali accademie linguistiche europee (in particolare quelle di Spagna, Francia, Russia) e con la REI (Rete per l'eccellenza dell'italiano istituzionale).

Il 29 gennaio 2018 è stata rinnovata la convenzione con l'*Accademia Brasileira des lettras*, ed è stato ricevuto in Accademia il prof. Marco Lucchesi, presidente dell'Accademia brasiliana.

Il 28 settembre 2018, nel corso del convegno *Il patrimonio linguistico europeo, un tesoro da proteggere*, organizzato in collaborazione con Rappresentanza in Italia della Commissione Europea, si sono incontrate in Accademia le consorelle RAE, Real Academia Española, e l'Académie française.

L'Accademia della Crusca ha collaborato attivamente con l'AICI, l'associazione degli enti culturali italiani.

È proseguita la collaborazione, molto fruttuosa, con la Fondazione Memofonte, per la creazione di banche dati per lo studio della terminologia artistica.

Collaborazione con OVI. Nel 2018 è proseguita la collaborazione con l'OVI, secondo gli accordi firmati con il CNR, che garantiscono all'OVI l'uso dei locali e della Biblioteca, oltre che di vari servizi. La collaborazione si è fatta ancora più intensa con l'avvio e lo svolgimento del progetto del Vocabolario dantesco. Purtroppo a tutt'oggi non è giunta la quota annuale del 2018, stabilita in

125.000 euro, che doveva essere versata dal CNR entro l'anno che si è chiuso. Una sollecitazione telefonica al CNR (al funzionario dr. Simone) ha ottenuto una risposta inquietante, in quanto siamo stati invitati a sollecitare nuovamente la richiesta nel mese di giugno. A giugno il ritardo nel pagamento 2018 sarà di sei mesi, e nel frattempo tutte le spese dell'OVI sono rimaste e continuano a rimanere ad esclusivo carico dell'Accademia. Poiché la convenzione con il CNR è in scadenza, il rinnovo dovrà tener conto di questi inconvenienti.

Collaborazione con la Fondazione Verga. È stato allestito un data-base testuale degli scrittori veristi in collaborazione con la Fondazione Verga di Catania, con la quale esiste dal 2017 un apposito accordo formalizzato. I testi saranno anche inseriti nel patrimonio del VoDIM.

Collaborazione con la Società filosofica italiana. L'11 e il 12 giugno 2018 si è svolto in Crusca il convegno *Fare filosofia in italiano: fra Ottocento e Novecento - Linguisti e filosofi si confrontano su pensatori in lingua italiana*. Si è trattato di una collaborazione con la Società Filosofica Italiana, che ha visto svolgersi una sorta di dialogo tra linguisti e filosofi, alla ricerca del contributo della lingua italiana alla filosofia moderna e contemporanea, in riferimento ad alcuni dei pensatori importanti dell'Ottocento e del Novecento: Carlo Cattaneo, Giacomo Leopardi, Vincenzo Gioberti, Benedetto Croce, Giovanni Gentile, Guido Calogero. Il convegno aveva anche una valenza didattica, perché voleva coinvolgere gli insegnanti delle scuole superiori, in quanto corso riconosciuto dal MIUR e collocato nella piattaforma Sofia. L'organizzazione di questo convegno aveva come scopo anche la diffusione di un chiaro messaggio: si può e si deve usare la lingua italiana per scopi speculativi e per analisi qualitative di grande impegno. Non è possibile far credere che la dialettica del pensiero si esprima attraverso forme simili a quelle del cosiddetto "debate" di modello anglosassone, recentemente introdotto nella didattica italiana, come se la retorica classica, la scuola medievale e la *Ratio studiorum* gesuitica non avessero proposto da secoli, e in forma anche più raffinata, i medesimi modelli giunti rimodernati attraverso la cultura anglosassone. Si può e si deve far filosofia in italiano, altrimenti, in maniera quasi inavvertita, si finisce per snaturare l'impostazione filosofica di taglio storico e critico, tipica della nostra tradizione. Per questo i filosofi sono stati nostri ospiti qui in Crusca.

Dottorato Pegaso. Nel corso del 2018 si è confermata la partecipazione dell'Accademia come istituzione partner del Dottorato Pegaso, sostenuto dalla Regione Toscana, in collaborazione con l'Università per Stranieri di Siena e l'Università degli Studi di Siena (Dottorato in Linguistica storica, Linguistica educativa e Italianistica, coordinato dall'Accademica Frosini).

IL SITO WEB E I SOCIAL NETWORK

Il sito web è ormai uno strumento fondamentale dell'Accademia, non soltanto il biglietto di visita digitale con cui l'Accademia si presenta al largo pubblico e agli specialisti, ma un portale di enorme importanza culturale. Basti pensare alla Lessicografia della Crusca in rete, versione elettronica delle cinque edizioni del Vocabolario (questa banca dati, da sola, ha registrato nel 2018 circa 650.000 visite, che vanno a sommarsi a quelle del sito). Tra le ultime realizzazioni si segnalano due nuove banche dati sulla lingua delle arti (Manifesti futuristi e Le parole dell'arte), disponibili come le altre nella sezione "Scaffali digitali". Tra gli scaffali digitali di particolare interesse, anche nell'ottica dell'attività di diffusione dell'italiano all'estero nell'ambito della collaborazione con il MAECI, ci sono il VIVIT Vivi italiano, rivolto agli italiani di seconda e terza generazione presenti nel mondo (visitato nel 2018 da circa 600.000 utenti, che anche in questo caso vanno a sommarsi a quelli del sito), e Crusca scuola, portale dedicato agli insegnanti (accessibile anche all'indirizzo www.cruscascuola.it, e visitato nel 2018 da 25.000 utenti, non solo italiani).

Nel 2018 il sito ha totalizzato circa 5,5 milioni di visitatori, con oltre 6,5 milioni di sessioni e oltre 12,5 milioni di visualizzazioni di pagina, e uno zoccolo duro del 13,9% di visitatori abituali. Per il 93% si tratta di utenti italiani, ma si registrano visitatori dalla Svizzera, da Regno Unito, dalla Germania, dagli Stati Uniti, dalla Francia, dalla Spagna, dal Brasile, dal Belgio, dai Paesi bassi.

Dall'inaugurazione della sua nuova versione, nel 2012, il sito ha totalizzato oltre 23 milioni di utenti, per un totale oltre 56 milioni di visualizzazioni di pagina

Il sito offre numerosi servizi: il più importante, soprattutto per l'impatto che ha sul largo pubblico, è la consulenza linguistica che nel 2018 ha ricevuto, attraverso il modulo da compilare sul sito, 5.876 quesiti. Contando sulle risorse disponibili sono state date risposte secondo i consueti canali: con articoli pubblicati sul sito web (91, su temi proposti da più persone) o con mail personali (1.488; per 1071 casi si tratta di indicazione del collegamento alla risposta che già si trova sul sito web; negli altri della risoluzione di dubbi facilmente superabili con la consultazione di dizionari o grammatiche).

Alla fine del 2018 la pagina ufficiale Facebook contava circa 370.000 sostenitori, con un aumento di 40.000 sostenitori rispetto al 2017.

Alla fine del 2018 la Crusca su Twitter contava circa 82.000 sostenitori (con un incremento di 12.000 rispetto al 2017). L'Accademia nel 2018 ha inviato circa 1.000 tweet (il numero totale alla fine del 2018 è di circa 9.000).

Il canale YouTube raccoglie video originali e di terzi che riguardano l'Accademia, organizzati in 27 playlist tematiche. Alla fine del 2018 totalizzava oltre 250.000 visualizzazioni, con oltre 2.500 iscritti.

L'attività descritta nelle voci precedenti è stata resa possibile dal Centro informatico che ha fornito il supporto tecnologico alla Biblioteca, all'Archivio, alla Consulenza linguistica e ai vari progetti che l'Accademia ha realizzato.

È continuato lo sviluppo delle banche dati già avviate, in particolare: *Proverbi italiani* (la banca dati popolata dalle raccolte di Salviati, dei proverbi delle prime quattro edizioni del Vocabolario degli Accademici della Crusca, di Serdonati e di Giusti è stata implementata con ulteriori raccolte ottocentesche); *Lessicografia della Crusca in rete* (nel 2018 si è proceduto al completamento della marcatura XML/TEI dei volumi della quinta impressione, conformemente allo standard previsto); *Lessico Italiano della Cucina LIC* (si è proceduto al controllo dei 42 testi rappresentativi, marcati XML/TEI, e al test della piattaforma di consultazione e interrogazione); *Archivio Digitale dell'Accademia della Crusca* (si è continuato il lavoro di schedatura e di acquisizione di facsimili); I manoscritti della Crusca (sono stati acquisiti e schedati i manoscritti del fondo Castellani, e si è predisposta la versione beta della piattaforma di consultazione). Si è inoltre provveduto all'implementazione e agli aggiornamenti delle banche dati già pubblicate, in particolar modo con il progetto di adeguamento alla totale responsività e adattività (a oggi l'implementazione ha riguardato l'*Archivio Digitale dell'Accademia della Crusca*, gli *Incunaboli della Crusca*, il *Vocabolario del Fiorentino contemporaneo*, l'*Antologia Vieusseux 1821-1832*, la *Quinta Crusca virtuale*, il *Catalogo degli accademici*); specifici miglioramenti sono stati apportati al sito Crusca Scuola per rispondere a nuove esigenze degli utenti.

Sono state poi pubblicate due nuove banche dati in collaborazione con la Fondazione Memofonte: *Manifesti futuristi* e *Le parole dell'arte*.

Nel corso del 2018 è stata svolta la consueta attività di monitoraggio sui PC dell'Accademia.

AMMINISTRAZIONE

Negli ultimi mesi del 2018 la Legge di bilancio ha recepito le esigenze da tempo espresse dall'Accademia per realizzare quanto previsto dallo Statuto, che definisce in maniera chiara la figura e i compiti del Segretario amministrativo, dotato della "responsabilità della gestione dell'Accademia", sotto la direzione del Presidente, per dare esecuzione alle delibere del Collegio degli Accademici e del Consiglio Direttivo, per curare l'attuazione delle decisioni e dei provvedimenti adottati dal Presidente, per dirigere, coordinare e controllare il personale addetto agli uffici e ai servizi, per assistere alle riunioni degli organi collegiali quando vengono trattati argomenti attinenti all'attività gestionale e patrimoniale". La funzione del segretario, svolta in passato da professionisti a contratto, poi dalla dott.ssa Marchese con contratto di collaborazione

coordinata e continuativa, a seguito di procedura selettiva svolta nel 2016, viene ora affidata dalla Legge di bilancio 2019, approvata nel dicembre 2018 (art. 370), a una figura assunta a tempo determinato, con funzioni apicali.

Si è anche arrivati, nella medesima legge di bilancio, allo sblocco parziale della dotazione organica. La richiesta di ampliamento della dotazione organica presentata il 6 agosto 2014 era stata respinta dal MEF il 14/10/2014 (prot. di entrata in Accademia della Crusca 20 ottobre 2014 n. 1156/A39). Ora, con l'art. 369 della citata Legge di bilancio, si aprono nuove prospettive, anche se la formulazione della norma richiede alcuni passaggi burocratici delicati, e procedure concorsuali che non si presentano semplici, anche perché è necessario un decreto del MIBACT, d'intesa con la Funzione pubblica e con il MEF, per la definizione della nuova dotazione organica, anche se essa è prevista dalla Legge di bilancio. Sono state inoltrate le richieste per tale decreto.

LA SEDE

Conservazione della sede. È evidente l'importanza di una buona conservazione della Villa medicea di Castello, la nostra prestigiosa sede, attualmente meta di visitatori provenienti da tutto il mondo, che accedono con apposite visite guidate, che nel 2018 sono state in grande aumento. Nel primo semestre i visitatori sono stati 1726, nel secondo semestre 590. Questi numeri si riferiscono prevalentemente alle scuole. Nel secondo semestre ci sono da aggiungere per "Incontra la Crusca" i partecipanti alle iniziative teatrali con la Compagnia Baronti, cioè : alla Crusca 490 persone, alla Petraia 68 e alla villa Il Gioiello 137. Per il mantenimento della Villa, è stato chiesto e ottenuto un finanziamento straordinario all'Ente Cassa di risparmio, destinato al parziale restauro della facciata e del marciapiede esterno.

La procedura per la certificazione anti-incendio, presentata ai vigili del fuoco, è stata ancora variata in seguito al progetto di recupero del grande locale sotterraneo e alla necessità di adeguamento dell'impianto antincendio della Biblioteca, che risulta fuori norma.

Non è stato possibile il collegamento alla Rete GARR, raggiunta mediante appoggio del CNR, come si sperava, ma si è provveduto autonomamente a intensificare le nostre connessioni Internet ADSL.

Sono stati acquistati nuovi scaffali blindati per la sezione museale del piano terreno. Si è perfezionata l'attrezzatura del laboratorio fotografico.

Foresteria. Nel 2018 le spese per la gestione della foresteria sono ormai assestate, dopo che sono stati sanati i danni provocati dall'impianto idrico ad alcune stanze, e dopo che sono stati faticosamente sistemati gli impianti di condizionamento, che ora paiono in condizioni tali da garantire il soggiorno nel periodo caldo dell'estate, anche se si dovrà ricorrere a una nuova ditta per la manutenzione, perché la ditta a cui precedentemente si faceva riferimento non è più nelle condizioni di svolgere il servizio. È anche entrato in funzione il servizio di assistenza alberghiera per la pulizia delle stanze della foresteria e per i ricambi della biancheria.

Poiché il Demanio ha concesso alla Crusca l'uso di un capiente appartamento che si è liberato all'ultimo piano, il Direttivo ha deliberato che questi spazi siano utilizzati come sala pausa per i dipendenti della Crusca e dell'OVI. Gli spazi acquisiti sono sufficientemente grandi, per cui si è deciso di ricavarne anche due sale per incontri di piccoli gruppi, e un armadio deposito per la biancheria della foresteria.

Notizie aggiuntive sintetiche per i primi mesi del 2019

Nel mese di febbraio 2019 è stata inoltrata al MIBACT la richiesta formale di revisione della dotazione organica, necessaria per arrivare all'apertura dei concorsi autorizzati dalla già citata Legge di bilancio. Alla pianta organica attuale dell'Accademia, che dovrà essere modificata da un

decreto del MIBACT d'intesa con il MEF e con la Funzione pubblica, si aggiungeranno così tre nuovi posti di ruolo e un posto a tempo determinato. Infatti l'Accademia, in considerazione del notevole incremento delle attività e delle conseguenti sopravvenute esigenze, necessita di nuovi profili professionali previsti dal CCNL Enti Pubblici non economici, profili indispensabili per la direzione dell'Ente e per la gestione amministrativa e contabile. I nuovi profili richiesti sono i seguenti:

- area C, posizione economica C5, profilo: Segretario amministrativo, a tempo determinato
- area C, posizione economica C1, profilo: Collaboratore amministrativo contabile
- area C, posizione economica C1, profilo: Collaboratore d'archivio
- area B, posizione economica B1, profilo: Coadiutore amministrativo contabile
- area B, posizione economica B1, profilo: Coadiutore amministrativo contabile

Solo dopo il decreto del MIBACT si potranno avviare le procedure concorsuali.

Nei mesi di febbraio-marzo 2019 si è svolto un Ciclo di incontri su *Il morire e la morte*, organizzato dalla Fondazione culturale Niels Stensen, in collaborazione con la Pontificia Accademia per la Vita e l'Accademia della Crusca. L'iniziativa ha visto la partecipazione di alcuni linguisti, collaboratori dell'Accademia, per approfondimenti linguistici su alcune parole legate al tema della morte e della bioetica. I testi saranno pubblicati nella rivista "Italiano digitale".

A Siena, dal 4 febbraio al 21 marzo 2019, si è svolto il programma dell'attività didattica del Dottorato di ricerca in Linguistica storica, linguistica educativa e italianistica, organizzato dall'Università per Stranieri di Siena in collaborazione con l'Accademia della Crusca.

Il 13 febbraio, a Roma, il Presidente ha partecipato, assieme agli Accademici Luca Serianni e Michele Cortelazzo, ad una discussione presso la sede della Società Dante Alighieri di Roma, nel corso della quale è stata proposta l'istituzione di un "Museo della lingua italiana". In serata temi analoghi sono stati dibattuti nella trasmissione radiofonica "La lingua batte", trasmessa da Roma, alla quale ha partecipato il Presidente.

A Firenze, in Accademia, dal 25 al 27 febbraio 2019 si è svolto il Corso per magistrati *La lingua della giurisdizione*.

Il 4 marzo, in Accademia, si è svolto un incontro di lavoro del gruppo "Incipit", il gruppo di studiosi che, collaborando con l'Accademia della Crusca, si occupa degli anglicismi incipienti che entrano nel linguaggio della comunicazione pubblica.

A Firenze, il 5 marzo 2019 presso la sede Rai Toscana si è svolto il Seminario *L'evoluzione nel linguaggio del giornalismo sportivo*, organizzato dall'Associazione Stampa toscana in collaborazione con l'Accademia della Crusca, a cui ha partecipato il presidente Claudio Marazzini.

A Lucca il 6, il 13 e il 20 marzo, a Empoli il 12, il 19 e il 26 marzo, a Firenze il 21 e 28 marzo e il 4 aprile 2019 si è svolto il Ciclo di incontri sulle parole della cucina *L'Accademia della crusca e l'italiano del cibo*. L'iniziativa, che rientra nelle collaborazioni tra l'Accademia e Unicoop Firenze, è stata coordinata dall'Accademica Giovanna Frosini.

Il 15 marzo 2019 presso l'Accademia si è tenuta la prima Tornata pubblica dell'anno, *Le parole dell'arte da Vasari a Longhi* in ricordo di Paola Barocchi. Molti giovani studiosi hanno presentato le banche dati e il motore di ricerca realizzati dalla Fondazione Memofonte e dall'Accademia della Crusca. L'evento, aperto dal presidente Claudio Marazzini, è stato allietato dalla presentazione delle pale delle accademiche Rita Librandi (nome accademico *Tenace*) e Nicoletta Maraschio (nome accademico *Leggera*).

A Roma, il 20 e il 21 marzo 2019 si è tenuto il Corso, organizzato dalla Crusca, *Il linguaggio dell'amministrazione*, con lezioni degli accademici Federigo Bambi, Michele Cortelazzo e Giuseppe Patota.

Il 26 marzo 2019 presso l'Accademia, si è svolta la Giornata di studio "L'evoluzione della lingua e il sistema di valori: che genere di linguaggio?", aperta dal presidente Claudio Marazzini, con la partecipazione Consigliera nazionale di parità Francesca Bagni Cipriani.

Il 4 e 5 aprile si è svolto in Accademia il congresso del gruppo di ricerca OIM, con il quale il Presidente si è collegato in videoconferenza, essendo impegnato nello stesso giorno a Torino per le Olimpiadi di italiano.


Dal 4 al 6 aprile l'Accademia ha partecipato a Torino alle Olimpiadi di Italiano. Sono stati presenti, oltre al Presidente, che è intervenuto all'apertura dei lavori e nella premiazione, gli accademici Patota (presidente della giuria), Beccaria (presidente onorario della giuria), Frosini (membro della giuria), e Serianni, a cui è stata affidata un'importante relazione sul nuovo esame di Stato.

Nei giorni 11 e 12 aprile si è tenuto a Torino un convegno su Giorgio Bàrberi Squarotti, e in quell'occasione è stata data la prima notizia pubblica della conclusione della fase di avvio della digitalizzazione del Battaglia, digitalizzazione che sarà presentata qui oggi pomeriggio, e che, benché in forma provvisoria, sarà da oggi a disposizione di tutti gli utenti del sito dell'Accademia.

Per concludere, si tenga conto che l'interesse del pubblico per l'Accademia della Crusca è in continua crescita, favorito da una combinazione favorevole di circostanze esterne, ma anche da una sempre maggiore attività divulgativa rivolta al pubblico colto. Basti considerare che, nei soli primi tre mesi del 2019, i visitatori che sono entrati nel percorso museale organizzato sono stati ben 1.179.

Firenze, 29 aprile 2019

Firmato
Il Presidente
Prof. Claudio Marazzini




ACCADEMIA DELLA CRUSCA

IL PIÙ BEL FIOR NE COGLIE

BILANCIO CONSUNTIVO 2018 PROSPETTO RIEPILOGATIVO DELLE SPESE PER MISSIONI E PROGRAMMI Allegato 6

	ESERCIZIO FINANZIARIO 2018		
	COMPETENZA	CASSA	
Missione 021 - Tutela valorizzazione di beni e attività culturali e paesaggistici			
021.1 Programma 009 - Tutela e conservazione dei beni archivistici			
Gruppo COFOG 8.2.1	Attività culturali	140.789,05	123.160,40
Totale Programma 021.1		140.789,05	123.160,40
021.2 Programma 010 - Tutela e valorizzazione dei beni librari, promozione e sostegno del libro e dell'editoria			
Gruppo COFOG 8.2.1	Attività culturali	585.449,50	430.644,21
Totale Programma 021.2		585.449,50	430.644,21
021.3 Programma 013 - Valorizzazione del patrimonio culturale e coordinamento del sistema museale			
Gruppo COFOG 8.2.1	Attività culturali	762.843,42	543.092,74
Gruppo COFOG 8.3.1	Servizi radiotelevisivi e di editoria		
Totale Programma 021.3		762.843,42	543.092,74
Totale Missione 021 Tutela valorizzazione di beni e attività culturali e paesaggistici		1.489.081,97	1.096.897,35
Missione 017 - Ricerca e innovazione			
017.1 Programma 004 - Ricerca educazione e formazione in materia di beni e attività culturali			
Gruppo COFOG 8.5.1	R&S per attività ricreative, culturali, di culto	147.855,52	123.814,42
Gruppo COFOG 9.7.0	R & S per istruzione		
Totale Programma 017.1		147.855,52	123.814,42
Totale Missione 017 Ricerca e innovazione		147.855,52	123.814,42
Missione 032 - Servizi istituzionali e generali delle amministrazioni pubbliche			
032.1 Programma 003 - Servizi affari generali per le amministrazioni di competenza			
Gruppo COFOG 1.1.2	Affari finanziari e fiscali	211.325,76	194.587,78
Gruppo COFOG 1.3.1	Servizi generali del personale		
Gruppo COFOG 1.3.4	Altri servizi		
Totale Programma 032.1		211.325,76	194.587,78
Totale Missione 032 Servizi istituzionali e generali delle amministrazioni pubbliche		211.325,76	194.587,78
Missione 099 - Servizi per conto terzi e partite di giro			
099.1 Programma 099 - Servizi per conto terzi e partite di giro			
Gruppo COFOG 0.1.1	Servizi generali delle pubbliche amministrazioni	233.677,36	199.747,69
Totale Programma 099.1		233.677,36	199.747,69
Totale Missione 099 Servizi per conto terzi e partite di giro		233.677,36	199.747,69
TOTALE DELLE SPESE PREVISTE NELL'ESERCIZIO 2018		2.081.940,61	1.615.047,24



ACCADEMIA DELLA CRUSCA

IL PIÙ BEL FIOR NE COGLIE

Piano degli indicatori e dei risultati attesi di bilancio Allegato al bilancio consuntivo 2018

Il presente documento viene redatto ai sensi dell'art. 19 del d. lgs. n. 91/2011, del D.M. 27/03/2013 in materia di armonizzazione dei sistemi contabili delle pubbliche amministrazioni e del Decreto del Presidente del Consiglio dei Ministri 18/09/2012. Il Piano degli indicatori e dei risultati (PIANO) evidenzia gli obiettivi perseguiti rispetto ai programmi dell'Accademia e ne misura i risultati al fine di illustrare gli obiettivi della spesa e monitorarne l'effettivo andamento in termini di servizi forniti e di interventi realizzati.

Il Piano è stato predisposto sulla base del bilancio consuntivo 2018.

Come previsto al citato art. 19 del d. lgs. n. 91/2011 il Piano illustra il contenuto di ciascun programma di spesa, espone informazioni sintetiche relative ai principali obiettivi realizzati, con riferimento agli stessi programmi del bilancio finanziario 2018, e riporta gli indicatori individuati per quantificare tali obiettivi.

Il Piano degli Indicatori costituisce un elemento di raccordo con il Piano della efficienza (Performance) 2018/2020, con riferimento all'anno 2018.

Poiché non risulta che a oggi le amministrazioni vigilanti abbiano definito il sistema minimo di indicatori di risultato che ciascuna amministrazione deve inserire nel proprio Piano, al fine di assicurare il consolidamento e la confrontabilità degli indicatori di risultato, l'Accademia ne ha individuati alcuni propri, significativi in relazione alle missioni e ai programmi realizzati nel 2018.

Il D.P.C.M. 12 dicembre 2012 recante la Definizione delle linee guida generali per l'individuazione delle Missioni delle Amministrazioni pubbliche, ai sensi dell'art. 11, c. 1, lett. a), del d.lgs. 31 maggio 2011, n. 91, definisce le Missioni come "le funzioni principali e gli obiettivi strategici perseguiti dalle amministrazioni pubbliche nell'utilizzo delle risorse finanziarie, umane e strumentali ad esse destinate". Prevede inoltre che ciascuna amministrazione individui tra le missioni del bilancio dello Stato, quelle maggiormente rappresentative delle finalità istituzionali delle funzioni principali e degli obiettivi strategici dalla stessa perseguite e che le amministrazioni pubbliche classifichino nella missione «Servizi

istituzionali e generali delle amministrazioni pubbliche» le spese di funzionamento dell'apparato amministrativo riferibili a più finalità e non attribuibili puntualmente a specifiche missioni.

Lo stesso D.P.C.M. prevede inoltre che all'interno di ciascuna missione le amministrazioni individuino i Programmi, intesi come gli aggregati omogenei di attività realizzate dall'amministrazione volte a perseguire le finalità individuate nell'ambito delle missioni.

Tenuto conto di quanto sopra, l'Accademia ha individuato le seguenti Missioni e i seguenti Programmi propri del Ministero dei beni e delle attività culturali e del turismo tra quelli indicati nell'elenco aggiornato al gennaio 2018 per l'esercizio finanziario 2018:

- **Missione 021 - Tutela e valorizzazione di beni e attività culturali e paesaggistici:**

- **Programma 009 - Tutela dei beni archivistici** per le attività di tutela, conservazione, restauro e valorizzazione del patrimonio archivistico e di acquisizione, conservazione, inventariazione, fruizione, riproduzione e digitalizzazione dei beni archivistici.
- **Programma 010 Tutela e valorizzazione dei beni librari, promozione e sostegno del libro e dell'editoria** per le attività di conservazione, fruizione, valorizzazione e divulgazione del patrimonio librario statale; di acquisizione, catalogazione e digitalizzazione dei beni librari; di promozione del libro e sostegno ai prodotti editoriali a elevato contenuto culturale; di attuazione della legge sul diritto d'autore sui prestiti e gli altri servizi delle biblioteche a sostegno e vigilanza sulla proprietà intellettuale in campo letterario.
- **Programma 013 - Valorizzazione del patrimonio culturale e coordinamento del sistema museale** per l'attività di acquisizione, conservazione, fruizione, riproduzione dei beni storico-artistici; di sostegno alla valorizzazione del patrimonio culturale; di ampliamento e diversificazione dell'offerta culturale; di incremento dei diritti patrimoniali immateriali rinvenienti allo Stato da mostre, esposizioni o eventi.

- **Missione 017 - Ricerca e innovazione:**

- **Programma 004 - Ricerca educazione e formazione in materia di beni e attività culturali** per l'attività di elaborazione di programmi di educazione, formazione e ricerca nei campi di pertinenza del Mibact; per l'attività di collaborazione con il MIUR, il CNR e altri enti di ricerca italiani o esteri per programmi universitari e di ricerca; per iniziative formative e di ricerca anche in collaborazione con enti pubblici e privati e con istituzioni europee ed internazionali; per le attività di promozione della conoscenza del patrimonio culturale in ambito locale, nazionale e internazionale,

anche mediante campagne di informazione; per l'attività di collaborazione con gli istituti di cultura italiani all'estero per promuovere la conoscenza del patrimonio culturale italiano; per l'attività di promozione e organizzazione di stages e tirocini per i giovani.

- Missione 032 - Servizi istituzionali e generali delle amministrazioni pubbliche

- Programma 003 - Servizi affari generali per le amministrazioni di competenza**
per le spese volte a garantire il funzionamento generale dell'Ente, riferibili a più finalità e non attribuibili puntualmente a specifiche missioni.

- Missione 099 - Servizi per conto terzi e partite di giro

- Programma 099 - Servizi per conto terzi e partite di giro** per i conti di partita di giro.

Nella relazione amministrativa sono ampiamente illustrati gli obiettivi realizzati nel corso del 2018.

Nelle tabelle che seguono si riportano gli indicatori sintetici riferiti all'anno 2018 per la realizzazione delle diverse missioni dell'Accademia, descritte nella relazione.

MISSIONE 021	Tutela e valorizzazione di beni e attività culturali e paesaggistici					
Aree	Biblioteca, Archivio, Ricerca, Divulgazione					
Portatori di interesse	Cittadini, utenti				2018	
Obiettivi	Descrizione sintetica				Risorse finanziarie	1.489.081,97
	1	Utilizzo delle risorse preventivate				
	2	Aumento dei soggetti fruitori dei servizi				
Indicatori	Tipologia	Unità di misura	Fonte	Metodo di calcolo	Obiettivo	Realizzato
Grado di utilizzo delle risorse a preventivo	Realizzazione finanziaria	%	Bilancio Accademia	Risorse utilizzate / Risorse a budget	80%	99% ca
Eventi realizzati o ospitati nella sede	Impatto	numero	Accademia	Numero eventi realizzati o ospitati nella sede	= > di 10	N.33
Persone presenti a convegni di studio in sede	Realizzazione fisica	%	Accademia	Numero presenti / Totale posti disponibili	50%	70%
Eventi fuori sede organizzati dall'Accademia	Impatto	numero	Accademia	Numero eventi fuori sede	= > di 1	12

(Segue) Indicatori	Tipologia	Unità di misura	Fonte	Metodo di calcolo	Obiettivo	Realizzato
Numero di persone presenti a eventi fuori sede	Realizzazione fisica	numero	Accademia	Numero di persone presenti a eventi fuori sede	150	400
Eventi fuori sede organizzati in collaborazione con altri enti	Impatto	numero	Accademia	Numero eventi fuori sede	= > di 1	5
Numero di persone presenti a eventi fuori sede	Realizzazione fisica	numero	Accademia	Numero di persone presenti a eventi fuori sede	800	1.500
Domande pervenute alla consulenza linguistica	Realizzazione fisica	%	Accademia	Numero domande pervenute in un anno	= > di 5.000	5876
Responsività del sito	Realizzazione fisica	numero	Accademia	Realizzazione	1	0,5
Banche dati presenti in rete	Realizzazione fisica	numero	Accademia	Numero di banche dati attive nell'anno	6	18
Totale accessi al sito	Realizzazione fisica	numero	Accademia	Numero di accessi in un anno	5 milioni	5,5 milioni ca
"Mi piace" alla pagina facebook	Realizzazione fisica	numero	Accademia	Numero di "mi piace" in un anno	30.000	40.000 ca
Nuovi iscritti a Twitter	Realizzazione fisica	numero	Accademia	Numero di nuovi iscritti in un anno	20.000	12.000 ca
Accessi a Youtube	Realizzazione fisica	numero	Accademia	Numero di visualizzazioni in un anno	40.000	50.000 ca
Visite della sede	Realizzazione fisica	numero	Accademia	Numero visitatori in un anno	1.700	2316

MISSIONE 017		Ricerca e innovazione					
Area	Ricerca, Divulgazione						
Portatori di interesse	Cittadini				2018		
Obiettivi	Descrizione sintetica				Risorse finanziarie	147.855,52	
	1	Utilizzo delle risorse preventive					
	2	Aumento dei soggetti fruitori dei servizi					
Indicatori	Tipologia	Unità di misura	Fonte	Metodo di calcolo	Obiettivo	Realizzato	
Grado di utilizzo delle risorse a preventivo	Risultato	%	Bilancio Accademia	Risorse utilizzate / Risorse a budget	90%	99%ca	
Corsi realizzati o ospitati nella sede	Impatto	numero	Accademia	Numero giornate per eventi realizzati o ospitati nella sede	= > di 7	N. 7	
Media delle persone presenti ai corsi realizzati o ospitati nella sede	Realizzazione fisica	%	Accademia	Numero presenti / Totale posti disponibili	77%	95%	
Numero di convenzioni con altri enti in corso	Impatto	numero	Accademia	numero di convenzioni	= > di 5	N.32	
Realizzazione libro in collaborazione con il MAE	Impatto	numero	Accademia	numero	1	1	
Numero di copie del libro in collaborazione con il MAE scaricate gratuitamente in occasione della Settimana della Lingua italiana nel mondo e successivamente vendute	Impatto	numero	Piattaforme di vendita on line utilizzate allo scopo	numero	600	N. 1.821	

MISSIONE 032	Servizi per le pubbliche amministrazioni nell'area degli acquisti e del trattamento economico del personale					
Area	Amministrativa					
Portatori di interesse	Contribuenti				2018	
Obiettivi	Descrizione sintetica				Risorse finanziarie	211.325,76
	1	Riduzione delle spese per utenze				
	2	Miglioramento indicatore di tempestività dei pagamenti				
Indicatori	Tipologia	Unità di misura	Fonte	Metodo di calcolo	Obiettivo	Realizzato
Riduzione delle spese per utenze	Risultato	%	Bilancio Accademia	Risorse impegnate/ Risorse impegnate nell'anno 2017	95% dell'anno 2017	94%ca
Miglioramento dell'indicatore di tempestività dei pagamenti	Risultato	numero	Accademia	Giorni effettivi intercorrenti tra la data di scadenza delle fatture e la data di pagamento ai fornitori moltiplicata per l'importo dovuto, rapportata alla somma degli importi pagati nel periodo di riferimento	6	5

Firmato
Il Presidente
Prof. Claudio Marazzini



ACCADEMIA DELLA CRUSCA

IL PIÙ BEL FIOR NE COGLIE

Nota integrativa al bilancio al Rendiconto consuntivo 2018

Premessa

Il presente bilancio sottoposto al Vostro esame e alla Vostra approvazione è redatto nel rispetto dei requisiti dettati dall'art. 2435 bis, comma 1, del Codice civile e conformemente a quanto stabilito dall'art. 38 del d.p.r. del 27 febbraio 2003, n. 97. Il bilancio presenta un avanzo di amministrazione di € 1.329,57, e un avanzo economico d'esercizio di € 32.514,69.

Attività svolte e fatti di rilievo verificatisi nel corso dell'esercizio

Come meglio dettagliato nella relazione della gestione l'Accademia nel 2018 ha svolto i propri compiti istituzionali come negli anni precedenti. Si sono svolte regolarmente le Tornate accademiche, nel numero di cinque, una di più rispetto al minimo previsto dallo Statuto. Il Consiglio Direttivo si è riunito 11 volte, di cui 3 per via telematica. Il Collegio Accademico si è riunito l'8 maggio e il 6 novembre in seduta ordinaria. Il giorno 9 di ottobre l'Accademia ha ricevuto la visita ufficiale del Presidente del Consiglio prof. Giuseppe Conte, che ha tenuto una lezione di argomento linguistico-giuridico.

Biblioteca (Missione 021 - Programma 010)

La biblioteca è stata regolarmente aperta al pubblico, con le regole previste dal regolamento. Sono stati svolti progetti di lavoro che travalicano i compiti ordinari di gestione della Biblioteca. È stata portata avanti l'attività straordinaria di catalogazione di materiale moderno proveniente da acquisizioni straordinarie (spesso donazioni di accademici). È stata realizzata la carta delle collezioni, strumento di programmazione generale per un coerente sviluppo delle raccolte e per una politica delle acquisizioni in accordo con la missione della Biblioteca e con la sua utenza reale e potenziale. Nel corso del 2018 è stata conclusa la ricerca, avviata nell'autunno 2017, finalizzata all'individuazione, nell'ambito delle discipline linguistiche in generale e della linguistica italiana in particolare, delle principali risorse disponibili in rete (cataloghi opac, banche dati, periodici e libri elettronici, dizionari ed enciclopedie online, strumenti didattici, collezioni digitali, ecc.). Sono stati perciò attivati quegli abbonamenti alle banche dati ritenute di maggiore interesse per la Biblioteca. È proseguita l'acquisizione digitale della raccolta dei neocitati, iniziata nell'autunno 2017, finalizzata alla realizzazione di una banca dati a uso interno dell'Istituto Opera del Vocabolario Italiano, nonché alla tutela e salvaguardia dell'importante raccolta. Il gruppo di lavoro per il "Nuovo Soggettario" in collaborazione con la Biblioteca Nazionale Centrale di Firenze ha proseguito la propria attività anche nel 2018. Sono proseguiti il monitoraggio climatico e l'attività di tutela preventiva del patrimonio della biblioteca.

Archivio (Missione 021- Programma 009)

L'Archivio è composto attualmente da 1950 unità archivistiche, in continuo ampliamento. Sui Fondi conservati nell'Archivio Storico, sono proseguiti i seguenti lavori: *Fondo Vocabolario, quinta edizione (in corso)*: «Il laboratorio lessicografico della quinta edizione del Vocabolario degli Accademici della Crusca (1863-1923). *Fondo Carteggi moderni*, Copialettere per gli anni 1868-1877. *Fondo Carteggi moderni*, Volume per gli anni 1810-1819: schedatura e descrizione a livello di unità documentaria delle 100 lettere manoscritte e originali per il periodo che precede e attraversa la "restaurazione" dell'Accademia ad opera di Napoleone Bonaparte. *Fondo dell'Archivio di Deposito dell'Accademia*, per il periodo 1972-2005 (in corso). *Attività dell'Accademia e Carte di Giovanni Nencioni*. Completato il riordinamento e lo scarto, si è dato inizio all'inventariazione e alla descrizione dei documenti. *Fondo Giorgio Pasquali*. Sono stati completati (giugno 2018) la descrizione

archivistica, il riordinamento e il ricondizionamento dei documenti. *Fondo Bruno Migliorini (in corso)*. Sono state avviate (luglio 2018) le attività di censimento e di descrizione del fondo. Si è reso necessario aggiornare la Pianta topografica dell'Archivio sia nella versione cartacea sia nella versione in *Archivio Digitale*.

Pubblicazioni (Missione 021- Programma010)

La pubblicazione delle tre Riviste scientifiche dell'Accademia, gli "Studi di filologia italiana", gli "Studi di lessicografia italiana" e gli "Studi di grammatica italiana", è stata sostanzialmente regolarizzata, nel quadro amministrativo generale regolato da una gara di appalto che ha visto l'aggiudicazione da parte della nuova società che ha assunto il rilancio di "Le Lettere". Tutte le riviste si stanno mettendo in pari, superando il ritardo nella pubblicazione dei fascicoli. È proseguita la pubblicazione della rivista "La Crusca per voi" e quella della nuova rivista elettronica dell'Accademia, "Italiano digitale due punti la rivista della crusca in rete", liberamente scaricabile dal nostro Sito. L'Accademia, in coedizione con Libreriauniversitaria.it di Ferrara, ha pubblicato, come previsto, gli atti del convegno *La Crusca e i testi. Filologia, lessicografia e collezionismo librario attorno al "Vocabolario" del 1612* che si è svolto a Ferrara nel mese di ottobre 2015. Nella "Settimana della lingua italiana nel mondo 2018" l'Accademia ha prodotto un nuovo libro elettronico, d'intesa con il Ministero Affari Esteri, come ogni anno. A stampa, sono usciti 5 nuovi volumi a stampa.

Tre progetti strategici

Sono proseguiti i lavori nei tre nuovi filoni di ricerca, definiti "strategici" nelle intenzioni dell'Accademia:

- Vocabolario Dantesco (*Missione 017 - Programma 004*).
- Il Vocabolario dell'italiano postunitario, VoDIM (*Missione 017 - Programma 004*)
- L'Osservatorio degli europeismi (*Missione 017- Programma 004*).

Rapporti con la scuola e attività di formazione (Missione 017 - Programma 004)

Le attività dell'Accademia rivolte alla scuola e all'insegnamento dell'italiano si sono concentrate, anche nel corso del 2018, su formazione degli insegnanti e preparazione di specifici materiali da utilizzare sia nei laboratori formativi sia in classe; collaborazione con il MIUR e con la Direzione scolastica regionale per la Toscana nell'organizzazione di iniziative rivolte a studenti e insegnanti delle scuole di ogni ordine e grado; gestione delle visite dell'Accademia da parte delle scuole. Per quanto riguarda la formazione degli insegnanti, nel 2018, l'Accademia è stata nuovamente inclusa dal MIUR tra gli enti formatori ufficialmente riconosciuti. Ciò consente la possibilità di inserire i corsi e ogni altra iniziativa volta a formare e aggiornare gli insegnanti nella piattaforma ministeriale online (SOFIA) delle Scuole e dei Soggetti accreditati/qualificati ai sensi della direttiva 170/2016. È stato organizzato per la prima volta, nel mese di luglio, un corso specificamente rivolto a docenti di lingua italiana all'estero, la prima delle Settimane estive della Crusca. Relativamente alla cooperazione con il MIUR e la Direzione scolastica regionale, l'Accademia ha collaborato all'organizzazione delle Olimpiadi di italiano 2018. Oltre che con la scuola, l'Accademia intrattiene rapporti di collaborazione con Università italiane e straniere, sia attraverso l'attivazione di tirocini formativi, sia con premi riservati a dottori di ricerca di università straniere, sia con cofinanziamenti di dottorati di ricerca connessi all'attività dell'Accademia. Inoltre è proseguito il progetto di formazione di giovani lessicografi in collaborazione con il prestigioso LEI (Lessico Etimologico Italiano).

È proseguito il rapporto che la Crusca intrattiene da anni con la Scuola superiore della magistratura.

È proseguito anche nel 2018 il rapporto molto positivo con l'ordine dei giornalisti della Toscana.

Attività di consulenza linguistica (Missione 021 - Programma 013)

Nel 2018 il CLIC, Centro di Consulenza linguistica dell'italiano contemporaneo, sotto la direzione dell'Accademico Paolo D'Achille, ha svolto il servizio secondo le linee e le modalità degli anni precedenti. I due fascicoli del periodico «La Crusca per voi» sono stati pubblicati senza ritardi. L'attività del CLIC, che è molto ampia perché le richieste del pubblico giungono incessantemente e a volte con ritmi elevati, si è svolta con continuità, grazie alle risorse finanziarie disponibili, in particolare i contratti e le borse attivate o rinnovate grazie al finanziamento Arcus da parte del MIBACT.

Amministrazione (Missione 32 - Programma 003)

Negli ultimi mesi del 2018 la Legge di bilancio ha recepito le esigenze da tempo espresse. La funzione del segretario viene ora affidata dalla Legge di bilancio 2019, approvata nel dicembre 2018 (art. 370), a una figura assunta a tempo determinato, con funzioni apicali. Si è anche arrivati, nella medesima legge di bilancio, all'aumento dei posti previsti nella dotazione organica. L'art. 369 della citata Legge di bilancio apre nuove prospettive, anche se la formulazione della norma richiede alcuni passaggi burocratici delicati, e procedure concorsuali che non si presentano semplici.

Rapporti con altre accademie e istituzioni (Missione 017 – Programma 004)

L'Accademia della Crusca ha conservato le collaborazioni già attive con le principali accademie linguistiche europee (in particolare quelle di Spagna, Francia, Russia) e con la REI (Rete per l'eccellenza dell'italiano istituzionale). Il 29 gennaio 2018 è stata rinnovata la convenzione con l'Accademia Brasileira des lettras. Il 28 settembre 2018, nel corso del convegno *Il patrimonio linguistico europeo, un tesoro da proteggere*, organizzato in collaborazione con Rappresentanza in Italia della Commissione Europea, si sono incontrate in Accademia le consorelle RAE, Real Academia Española, e l'Académie française. L'Accademia della Crusca ha collaborato attivamente con l'AICI, l'associazione degli enti culturali italiani. Nel 2018 è proseguita la collaborazione con l'Ovi, secondo gli accordi firmati con il CNR. È stato allestito in collaborazione con la Fondazione Verga di Catania, con la quale esiste dal 2017 un apposito accordo formalizzato, un data-base testuale degli scrittori veristi. I testi saranno anche inseriti nel patrimonio del VoDIM. È stata avviata una Collaborazione con la Società filosofica italiana.

Criteri di formazione

Il presente rendiconto generale è stato redatto ai sensi degli articoli 38 e seguenti del d.p.r. 27 febbraio 2003, n. 97 (Regolamento concernente l'amministrazione e la contabilità degli enti pubblici di cui alla legge 20 marzo 1975, n. 70. - GU n.103 del 6/5/2003 - Suppl. Ordinario n. 71) ed è composto dai seguenti documenti:

1. Conto di Bilancio:
 - a. Rendiconto finanziario decisionale (All. 9)
 - b. Rendiconto finanziario gestionale (All. 10)
 - c. Residui attivi
 - d. Residui passivi
 - e. Quadro riassuntivo della gestione di competenza
2. Rendiconto entrate piano dei conti armonizzato
3. Rendiconto uscite piano dei conti armonizzato
4. Situazione amministrativa dell'esercizio (All. 15)
5. Conto Economico (All. 11)
6. Stato Patrimoniale (All. 13)
7. Quadro di riclassificazione dei risultati economici (All. 12)
8. Nota integrativa
9. Relazione del collegio dei revisori dei conti
10. Relazione amministrativa sulla gestione
11. Rendiconto per missioni e programmi
12. Piano degli indicatori e dei risultati attesi di bilancio

Il bilancio al 31.12.2018 è il risultato delle operazioni di gestione relative all'anno 2018.

Per il 2018 l'Accademia, al fine di consentire la rilevazione unitaria dei fatti gestionali sia sotto il profilo finanziario, sia sotto il profilo economico-patrimoniale, ha utilizzato un sistema contabile integrato nel quale i fatti gestionali misurabili in termini economici e patrimoniali sono strettamente collegati alle rilevazioni della contabilità finanziaria.

Criteri di valutazione

Il **conto del bilancio** evidenzia i risultati della gestione rendendo possibile il confronto diretto con le previsioni di entrata e di uscita fatte l'anno precedente; rileva la gestione finanziaria autorizzativa dell'ente evidenziando accertamenti e impegni e assicurando gli equilibri finanziari tra entrate e uscite. Nel conto del bilancio per ciascuna entrata e uscita sono rilevati:

- la classificazione delle voci;
- la descrizione;
- gli stanziamenti definitivi risultanti dalla chiusura dell'esercizio;
- i residui, distinguendo tra quelli di nuova costituzione e quelli provenienti dagli anni precedenti;
- gli impegni e gli accertamenti;
- i pagamenti e le riscossioni;
- le eventuali economie/diseconomie distinte tra quelle derivanti dalla gestione di competenza e quelle derivanti dalla gestione del conto residui.

Nel conto di bilancio sono indicati i residui attivi per l'importo pari a tutte le somme accertate e non rimosse nel corso dell'esercizio. I residui attivi, anche riferiti agli anni precedenti, sono conservati nel conto dei residui fino all'atto della riscossione delle somme relative o fino a quando non si dichiara l'inesigibilità, insussistenza o prescrizione di dette somme.

Nel conto di bilancio sono indicati altresì i residui passivi per l'importo pari alle spese impegnate e non pagate entro la fine dell'esercizio. I residui passivi, anche riferiti agli anni precedenti, sono conservati nel conto dei residui fino all'avvenuto pagamento o fino a che non se ne dimostri l'insussistenza o prescrizione.

La valutazione delle voci dello **Stato Patrimoniale** e del **Conto Economico** al 31.12.2018 è stata fatta ispirandosi ai criteri generali di prudenza e competenza, nella prospettiva della continuazione dell'attività.

L'applicazione del principio di prudenza ha comportato la valutazione individuale degli elementi componenti le singole poste o voci delle attività o passività.

In ottemperanza al principio di competenza, l'effetto delle operazioni e degli altri eventi è stato rilevato contabilmente e attribuito all'esercizio al quale tali operazioni ed eventi si riferiscono, e non a quello in cui si concretizzano i relativi movimenti di numerario, quali incassi e pagamenti.

La continuità di applicazione dei criteri di valutazione nel tempo rappresenta elemento necessario ai fini della comparabilità dei bilanci dell'ente nei vari esercizi. La valutazione delle singole poste di bilancio tiene conto della funzione economica degli elementi dell'attivo e del passivo considerati.

L'Accademia ha eseguito l'aggiornamento dell'elenco dei beni mobili di sua proprietà in inventario al 31.12.2018 ai sensi dell'art. 17 del d.p.r. 4 settembre 2002, n. 254. Al 31 dicembre 2018 è stata effettuata la rivalutazione del materiale bibliografico in base alla nota della responsabile della biblioteca, Dott.ssa Delia Ragionieri, imputando il maggior valore al Fondo di dotazione dell'Accademia. Inoltre, la Ragioneria Generale dello Stato ha reso disponibile l'utilizzo senza oneri del programma GE.CO (Gestione del Consegnatario), utilizzato da molti uffici pubblici. Si è provveduto, quindi, alla ricognizione dei beni suddividendoli in beni durevoli e in beni mobili e al relativo inserimento nel programma.

Per allineare i beni iscritti in inventario con quelli risultanti nel patrimonio dell'Accademia è stato necessario rilevare sopravvenienze, i cui importi saranno dettagliati nei relativi punti della presente nota integrativa.

Pertanto, al 31 dicembre 2018 le immobilizzazioni iscritte in inventario sono perfettamente allineate con i valori iscritti in bilancio.

Non si sono verificati casi eccezionali che abbiano reso necessario il ricorso alle deroghe di cui all'art. 2423, comma 4, del Codice civile.

Immobilizzazioni**Immobilizzazioni Immateriali**

Sono iscritte al costo storico di acquisizione ed esposte al netto degli ammortamenti effettuati e imputati direttamente alle singole voci.

I diritti di utilizzazione delle opere dell'ingegno (software) sono ammortizzati in un periodo di tre esercizi.

Le miglorie su beni di terzi sono ammortizzate con aliquote dipendenti dalla durata residua del contratto di concessione gratuita del bene demaniale.

Immobilizzazioni Materiali

Le immobilizzazioni materiali rappresentate da “impianti, attrezzature e macchinari” sono riportate nello stato patrimoniale al valore di acquisto comprensivo degli oneri accessori di diretta imputazione e sono state ammortizzate tenuto conto della durata residua dei beni.

Per quanto concerne la voce “altri beni” non viene effettuato alcun ammortamento in quanto trattasi di beni storici e artistici, materiale bibliografico, mobili d’antiquariato e beni archivistici i cui criteri di valutazione e i relativi valori sono indicati dalla Sovrintendenza ai beni culturali e dal Ministero dei Beni e delle Attività culturali, salvo per gli acquisti recenti per i quali si è utilizzato il criterio del costo di acquisto.

Crediti

I crediti sono esposti al presumibile valore di realizzo, che in concreto coincide con il loro valore nominale, non essendo attese perdite.

Debiti

I debiti sono rilevati al loro valore nominale, modificato in occasione di resi o di rettifiche di fatturazione.

Ratei e risconti

Sono stati determinati secondo il criterio dell’effettiva competenza temporale dell’esercizio.

Per i ratei e risconti di durata pluriennale sono state verificate le condizioni che ne avevano determinato l’iscrizione originaria, adottando, ove necessario, le opportune variazioni.

Fondo TFR

Rappresenta l’effettivo debito maturato verso i dipendenti in conformità alla legge e ai contratti di lavoro vigenti, considerando ogni forma di remunerazione avente carattere continuativo.

Il fondo corrisponde al totale delle singole indennità maturate a favore dei dipendenti alla data di chiusura del bilancio, al netto degli acconti erogati, ed è pari a quanto si sarebbe dovuto corrispondere ai dipendenti nell’ipotesi di cessazione del rapporto di lavoro in tale data.

Il relativo ammontare è depositato su libretto nominativo intestato all’Accademia presso la Cassa di Risparmio di Firenze.

Proventi

I proventi sono rappresentati da vendite di libri e sono riconosciuti al momento del trasferimento della proprietà, che normalmente si identifica con la consegna o la spedizione dei beni.

Analisi delle voci del conto del Bilancio

Nel bilancio di previsione dell’esercizio 2018 si ipotizzavano entrate e uscite con il bilancio in pareggio per un totale previsto finale di euro 2.108.065,33 come indicato nello schema che segue, che evidenzia le differenze fra previsione iniziale e finale:

	Previsioni iniziali 2018	Previsioni definitive 2018	Differenze in valore assoluto	Differenze percentuali
Entrate da titoli I, II, III	1.501.534,00	1.851.462,59	349.928,59	23,30
Entrate per partite di giro - titolo IV	219.500,00	256.602,74	37.102,74	16,90
Totale	1.721.034,00	2.108.065,33	387.031,33	22,49
Uscite da titoli I, II, III	1.501.534,00	1.851.462,59	349.928,59	23,30
Uscite per partite di giro - titolo IV	219.500,00	256.602,74	37.102,74	16,90
Totale	1.721.034,00	2.108.065,33	387.031,33	22,49

Dal consuntivo dell'esercizio in esame si rilevano i seguenti dati:

PER LE ENTRATE:

- nella gestione di competenza:

previsioni definitive € 2.108.065,33, entrate accertate € 2.083.270,18 (di cui rimosse € 1.686.466,44 ed € 396.803,74 rimaste da riscuotere, che costituiscono i residui attivi dell'esercizio). Rispetto alla previsione definitiva risultano accertate entrate in meno per € 24.795,15, pari all'1,18%.

- nella gestione di cassa:

entrate per riscossioni di complessivi € 1.902.851,94 (di cui € 1.686.466,44 per incassi in competenza come sopra indicato ed € 216.385,50 per incasso residui attivi relativi agli anni precedenti).

PER LE USCITE:

- nella gestione di competenza:

previsioni definitive € 2.108.065,33, uscite impegnate € 2.081.940,61 (di cui pagate € 1.615.047,24 e € 466.893,37 rimaste da pagare, che costituiscono i residui passivi dell'esercizio), pari all'1,24%.

- nella gestione di cassa:

uscite per complessivi € 2.209.735,10 (di cui € 1.615.047,24 pagate in competenza come sopra indicato e € 594.687,86 per pagamenti di residui passivi delle gestioni precedenti).

Le previsioni definitive di entrata e di uscita per complessivi € 2.108.065,33 tengono conto delle variazioni di bilancio già approvate dal Consiglio direttivo durante l'anno 2018, che hanno avuto parere favorevole del Collegio dei Revisori e pertanto si considerano definitivamente approvate con l'approvazione del presente Bilancio.

La gestione di competenza per l'esercizio 2018, chiude con un avanzo di € 1.329,57 come sinteticamente evidenziato nel seguente quadro:

Riscossioni	1.686.466,44
Pagamenti	1.615.047,24
Differenza	71.419,20
Residui attivi	396.803,74
Residui passivi	466.893,37
Differenza	-70.089,63
Avanzo	1.329,57
- Fondi vincolati	0,00
Risultato di gestione:	
- Fondi per finanziamento spese in conto capitale	0,00
- Fondi di ammortamento	0,00
- Fondi non vincolati	1.329,57

Il Presidente propone di destinare l'avanzo di € 1.329,57 ai fondi non vincolati.

La situazione amministrativa chiude, nell'esercizio 2018, con un avanzo di € 300.602,19 come evidenziato nel seguente quadro, nel quale risultano € 232.716,85 che vengono vincolati al trattamento di fine rapporto, ed € 67.885,34 disponibili, dei quali non si prevede l'utilizzazione nell'esercizio 2019.

<u>SITUAZIONE AMMINISTRATIVA DELL'ESERCIZIO 2018</u>			
Consistenza della cassa all'inizio dell'esercizio			1.030.795,71
RISCOSSO	in competenza	1.686.466,44	
	in c/residui	216.385,50	1.902.851,94
PAGATO	in competenza	1.615.047,24	
	in c/residui	594.687,86	2.209.735,10
		CASSA AL 31/12/2018	723.912,55
RESIDUI ATTIVI	degli esercizi precedenti	220.482,04	
	dell'esercizio	396.803,74	617.285,78
RESIDUI PASSIVI	degli esercizi precedenti	573.702,77	
	dell'esercizio	466.893,37	1.040.596,14
AVANZO D'AMMINISTRAZIONE ALLA FINE DELL'ESERCIZIO			300.602,19
Di cui:			
vincolato al T.F.R.			232.716,85
disponibile			67.885,34

I residui totali hanno subito le seguenti variazioni:

RESIDUI ATTIVI

Al 1° gennaio 2018	436.867,54
Al 31 dicembre 2018	<u>617.285,78</u>
con un aumento di €	180.418,24
pari al	+41,30%

RESIDUI PASSIVI:

Al 1° gennaio 2018	1.168.390,63
Al 31 dicembre 2018	<u>1.040.596,14</u>
con una diminuzione di €	127.794,49
pari al	-10,94%

I seguenti prospetti evidenziano la composizione dei residui attivi e passivi provenienti dagli anni precedenti e di competenza dell'esercizio 2018.

RESIDUI ATTIVI

ANNO	IMPORTO	VARIAZIONI IN -	IMPORTO RISCOSSIONI 2018	RESIDUI AL 31/12/2018
2013	30.000,00	0,00	0,00	30.000,00
2014	18.600,00	0,00	18.600,00	0,00
2015	20.000,00	0,00	15.000,00	5.000,00
2016	168.000,00	0,00	30.000,00	138.000,00
2017	200.267,54	0,00	152.785,50	47.482,04
TOTALE AL 31/12/2017	436.867,54	0,00	216.385,50	220.482,04
Competenza 2018	397.303,74	0,00	500,00	396.803,74
TOTALE GENERALE	834.171,28	0,00	216.885,50	617.285,78

L'ammontare di € 617.285,78 coincide con l'ammontare dei residui attivi iscritti nell'attivo dello stato patrimoniale.

Alla data odierna i residui attivi all'1/1/2019 risultano incassati per € 193.519,27 e pertanto le somme ancora da riscuotere ammontano a € 423.766,51.

RESIDUI PASSIVI

ANNO	IMPORTO	VARIAZIONI IN -	IMPORTO PAGAMENTI 2018	RESIDUI AL 31/12/2018
2007	86.658,45	0,00	0,00	86.658,45
2008	10.334,77	0,00	0,00	10.334,77
2011	0,20	0,00	0,00	0,20
2013	218.220,98	0,00	0,00	218.220,98
2014	1.500,00	0,00	1.500,00	0,00
2015	24.979,16	0,00	24.315,96	663,20
2016	413.143,35	0,00	201.140,52	212.002,83
2017	413.553,72	0,00	367.731,38	45.822,34
TOTALE AL 31/12/2017	1.168.390,63	0,00	594.687,86	573.702,77
Competenza 2018	675.194,60	987,20	207.314,03	466.893,37
TOTALE GENERALE	1.843.585,23	987,20	802.001,89	1.040.596,14

Alla data odierna i residui passivi all'1/1/2019 risultano pagati per € 247.420,31 e pertanto le somme ancora da pagare ammontano a € 793.175,83.

In allegato il dettaglio delle entrate e delle uscite del rendiconto finanziario (all. 1).

L'importo totale dei residui passivi in contabilità finanziaria coincide con la somma dei seguenti importi dello Stato patrimoniale:

- Totale debiti (E) pari a	€ 552.061,45
- Totale fondi rischi e oneri futuri (C) pari a	€ 472.872,91
- Quota di TFR accantonata nel 2018 pari a	€ 15.661,78
Totale	€ 1.040.596,14

Le seguenti tabelle riassumono le voci del rendiconto dei totali incassati e accertati, confrontate con quelle dell'anno precedente, e lo schema degli importi stanziati rispetto a quelli accertati, con le relative differenze (in valore assoluto e in percentuale).

ENTRATE	Incassi su competenza 2018	Incassi su residui 2018	TOTALE INCASSATO 2018	Incassi su competenza 2017	Incassi su residui 2017	TOTALE INCASSATO 2017	Differenze sui totali incassati	Percentuali di variazione
<i>Titolo I - Entrate correnti</i>								
- Dallo Stato	1.326.213,67	0,00	1.326.213,67	1.481.427,25	21.000,04	1.502.427,29	- 176.213,62	- 11,73
- Dalla Regione	34.125,00	0,00	34.125,00	0,00	0,00	0,00	34.125,00	100,00
- Dal Comune e Provincia	0,00	0,00	0,00	14.950,00	0,00	14.950,00	- 14.950,00	- 100,00
- Da Enti del settore pubblico	6.619,07	125.000,00	131.619,07	3.280,00	115.373,33	118.653,33	12.965,74	10,93
<i>Altre Entrate ed entrate non classificabili in altre voci:</i>								
- Da enti, istituzioni e privati	52.324,38	85.785,77	138.110,15	35.295,98	25.544,39	60.840,37	77.269,78	127,00
Proventi derivanti dalla prestazione di servizi e dalla vendita di beni (pubblicazioni)	36.015,97	1.435,05	37.451,02	54.437,71	4.072,56	58.510,27	- 21.059,25	- 35,99
- Interessi attivi	0,00	0,00	0,00	0,00	0,11	0,11	- 0,11	-100,00
- Recupero e rimborsi diversi	5.448,53	3.600,00	9.048,53	8.972,44	475,01	9.447,45	- 398,92	- 4,22
<i>Titolo IV - Partite di giro</i>								
Entrate aventi natura di partite di giro	225.719,82	564,68	226.284,50	170.938,53	0,00	170.938,53	55.345,97	32,38
TOTALE GENERALE	1.686.466,44	216.385,50	1.902.851,94	1.769.301,91	166.465,44	1.935.767,35	- 32.915,41	-1,70

La tabella evidenzia una lievissima diminuzione, dell'1,70%, degli incassi totali, una diminuzione percentuale degli incassi dallo Stato (-11,73%), un aumento delle entrate da parte di altri enti pubblici (10,93%) e un forte aumento percentuale delle entrate incassate da enti, istituzioni e privati (127%).

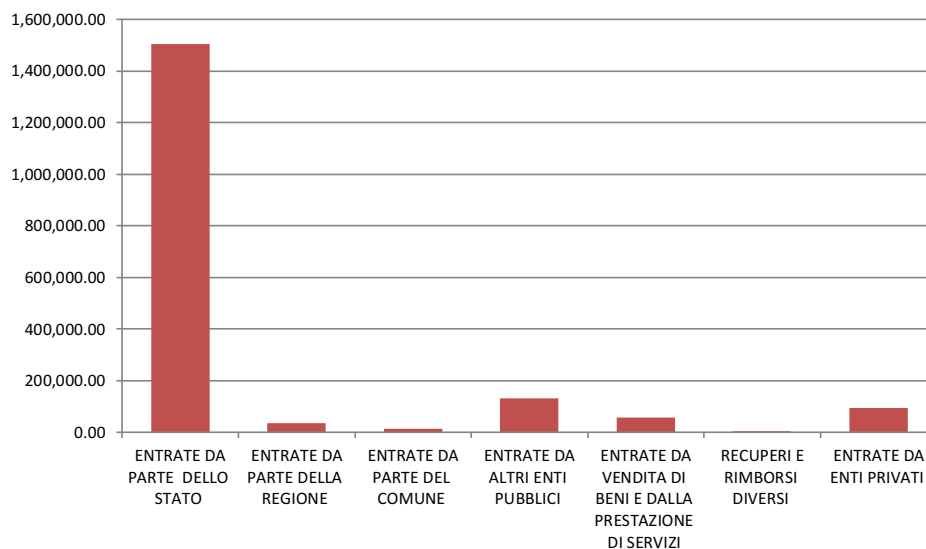
ENTRATE	TOTALE ACCERTATO 2018	TOTALE ACCERTATO 2017	Differenze in euro	Percentuali di variazione
<i>Titolo I - Entrate derivanti da trasferimenti correnti:</i>				
Dallo Stato	1.503.213,67	1.481.427,25	21.786,42	1,47
Dalla Regione	34.125,00	0,00	34.125,00	100,00
Dal Comune e Provincia	26.028,00	14.950,00	11.078,00	74,10
Da Enti del settore pubblico	131.619,07	128.280,00	3.339,07	2,60
<i>Altre Entrate ed entrate non classificabili in altre voci:</i>				
Da enti, istituzioni, privati e altre n.c.	92.581,64	106.081,75	-13.500,11	-12,73
Proventi derivanti dalla prestazione di servizi e dalla vendita di beni (pubblicazioni)	56.576,87	56.327,26	249,61	0,44
Recupero e rimborsi diversi	5.448,57	8.972,44	-3.523,87	-39,27
<i>Titolo IV - Partite di giro</i>				
Entrate aventi natura di partite di giro	233.677,36	173.530,75	60.146,61	34,66
TOTALE GENERALE	2.083.270,18	1.969.569,45	113.700,73	5,77

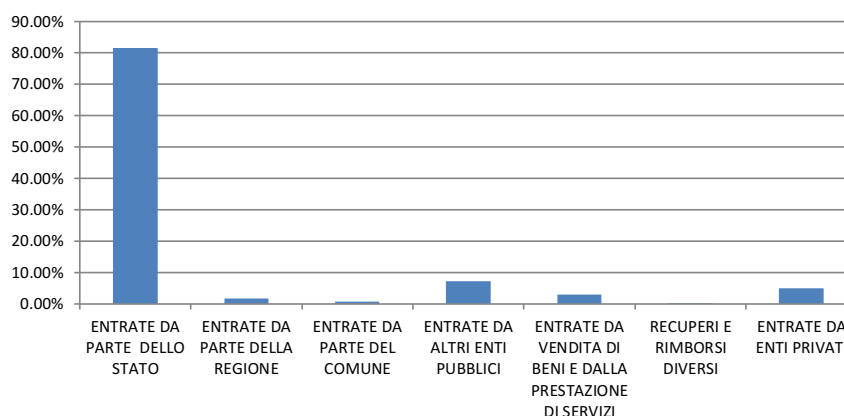
Per gli accertamenti, si evidenzia un lieve aumento percentuale delle entrate da parte dello Stato (1,47%) e da parte di altri enti pubblici (2,60%). Si rileva una lieve diminuzione percentuale delle entrate da parte di enti, istituzioni, privati e altre (- 12,73%). D'altra parte, si rileva un rilevante aumento percentuale delle entrate da parte del comune (+74,10%) e lieve delle entrate per la vendita di pubblicazioni (+ 0,44%). In totale l'aumento degli accertamenti è stato del 5,77%.

ENTRATE	Previsioni iniziali 2018	Previsioni definitive 2018	Accertamenti 2018	Differenza fra previsioni definitive e accertamento	% Accertamento rispetto a previsioni definitive
Totale entrate da parte dello Stato	1.321.634,00	1.503.213,67	1.503.213,67	0,00	100,00
Totale entrate da parte della Regione	0,00	34.125,00	34.125,00	0,00	100,00
Totale entrate da parte del Comune	0,00	14.950,00	14.950,00	0,00	100,00
Totale entrate da parte della Provincia	0,00	11.078,00	11.078,00	0,00	100,00
Totale entrate da altri Enti Pubblici	125.000,00	131.619,07	131.619,07	0,00	100,00
Totale entrate da Stato ed Enti Pubblici	1.446.634,00	1.694.985,74	1.694.985,74	0,00	100,00
Totale entrate da vendita di beni e dalla prestazione di servizi	35.800,00	57.429,01	56.576,87	-852,14	98,52
Totale redditi e proventi patrimoniali	0,00	0,00	0,00	0,00	0,00
Totale recuperi e rimborsi diversi	5.000,00	5.750,00	5.448,57	-301,43	94,76
Totale entrate da Enti privati e altre non class. in altre voci	14.100,00	93.297,84	92.581,64	-716,20	99,23
Totale entrate da vendite, proventi patrimoniali, Enti privati e altre non classificabili in altre voci	54.900,00	156.476,85	154.607,08	-1.869,77	98,81
TOTALE TITOLO I - ENTRATE CORRENTI	1.501.534,00	1.851.462,59	1.849.592,82	-1.869,77	99,90
TOTALE TITOLO II - ENTRATE IN CONTO CAPITALE	0,00	0,00	0,00	0,00	0,00
TOTALE TITOLO III - ENTRATE DA GESTIONI SPECIALI	0,00	0,00	0,00	0,00	0,00
TOTALE ENTRATE escluse partite di giro	1.501.534,00	1.851.462,59	1.849.592,82	-1.869,77	99,90
TOTALE TITOLO IV - ENTRATE DA PARTITE DI GIRO	219.500,00	256.602,74	233.677,36	-22.925,38	91,07
TOTALE ENTRATE	1.721.034,00	2.108.065,33	2.083.270,18	-24.795,15	98,82

Dal prospetto si evince che le entrate accertate sono state pari al 98,82% del totale delle previsioni finali, con percentuali rispetto ai singoli totali che oscillano tra il 99,23% (per le entrate da vendite, proventi patrimoniali, enti privati e altre non classificabili in altre voci) e il 100,00% (per le entrate da parte dello Stato e di altri enti pubblici).

I grafici che seguono mostrano la composizione degli importi accertati in valori assoluti e in percentuale, rispetto al totale degli accertamenti (escluse le partite di giro).





Le seguenti tabelle riassumono le voci del rendiconto dei totali pagati e impegnati, confrontate con quelle dell'anno precedente, lo schema degli importi stanziati rispetto a quelli impegnati, con le relative variazioni (in valore assoluto e in percentuale) e lo schema delle uscite distinte per destinazione, escluse le partite di giro:

USCITE	Pagato in competenza 2018	Pagato su residuo 2018	TOTALE PAGATO 2018	Pagamenti in competenza 2017	Pagamenti su residui 2017	TOTALE PAGATO 2017	Differenze sui totali pagati	Percentuali di variazione
<i>Titolo I- Uscite correnti:</i>								
Spese per gli organi dell'Ente	15.156,01	480,20	15.636,21	20.410,06	666,00	21.076,06	-5.439,85	-25,81
Oneri per il personale in attività di servizio (incluso accertamenti sanitari)	232.580,75	8.313,16	240.893,91	212.253,58	9.244,55	221.498,13	19.395,78	8,76
Spese per l'acquisto di beni di consumo	390.322,84	88.195,23	478.518,07	301.833,24	48.755,08	350.588,32	127.929,75	36,49
Spese per prestazioni istituz.	602.202,51	417.785,61	1.019.988,12	621.391,23	410.914,24	1.032.305,47	-12.317,35	-1,19
Trasferimenti passivi, quote associative e cofinanziamenti	3.009,03	0,00	3.009,03	2.979,33	0,00	2.979,33	29,70	1,00
Oneri finanziari (spese e commissioni bancarie e postali)	139,83	0,00	139,83	82,65	3,03	85,68	54,15	63,20
Oneri tributari	58.321,83	2.614,89	60.936,72	53.102,09	2.915,71	56.017,80	4.918,92	8,78
Spese non classificabili in altre voci	44.497,60	0,00	44.497,60	116.931,55	14.200,00	131.131,55	-86.633,95	-66,07
Accantonamento quota TFR	0,00	38.755,42	38.755,42	0,00	0,00	0,00	38.755,42	1,00
<i>Per il Titolo II- Uscite in conto capitale:</i>								
Acquisizione di beni di uso durevole ed opere immobiliari	56.518,84	9.411,00	65.929,84	29.441,20	55.823,26	85.264,46	-19.334,62	-22,68
Acquisizioni di immobilizzazioni tecniche	12.550,31	6.323,17	18.873,48	54.414,11	45.851,13	100.265,24	-81.391,76	-81,18
<i>Titolo IV- Partite di Giro</i>								
Uscite aventi natura di partite di giro	199.747,69	22.809,18	222.556,87	137.227,99	14.865,31	152.093,30	70.463,57	46,33
TOTALE GENERALE	1.615.047,24	594.687,86	2.209.735,10	1.550.067,03	603.238,31	2.153.305,34	56.429,76	2,62

Si precisa che gli Accademici membri del Collegio, il Presidente e gli Accademici consiglieri del Consiglio Direttivo non percepiscono alcun compenso, né gettoni di presenza per la partecipazione agli organi collegiali, per le missioni effettuate per l'Ente, né per lo svolgimento di attività per

l'Accademia; ricevono esclusivamente rimborsi spese documentati.

Per l'anno 2018 i pagamenti per rimborsi spese documentati agli Accademici ammontano a € 5.904,01; i restanti € 9.252,00 (che formano il totale di € 15.156,01) si riferiscono all'indennità di carica (€ 8.200,00) e ai rimborsi spese documentati (€ 1.052,00) dei sindaci revisori.

Si rileva il decremento delle spese pagate per gli organi dell'Ente (- 25,81%) ed una rilevante diminuzione percentuale per l'acquisizione di immobilizzazioni tecniche (- 81,18%).

Per il 2018 sono stati effettuati i versamenti al bilancio dello Stato delle somme dovute, classificato tra le Spese non classificabili in altre voci, come di seguito specificato:

- € 22.901,37 per adozione misure di cui al l'art. 8, comma 3, d.l. 95/2012, conv. L. n. 135/2012,
- € 6.231,78 per adozione misure di cui all'art. 6, comma 21, d.l. 78/2010, conv. L. n. 122/2010,
- € 14.313,36 per adozione misure di cui all'art. 50, comma 3, d.l. 66/2014, conv. L. n. 89/2014.

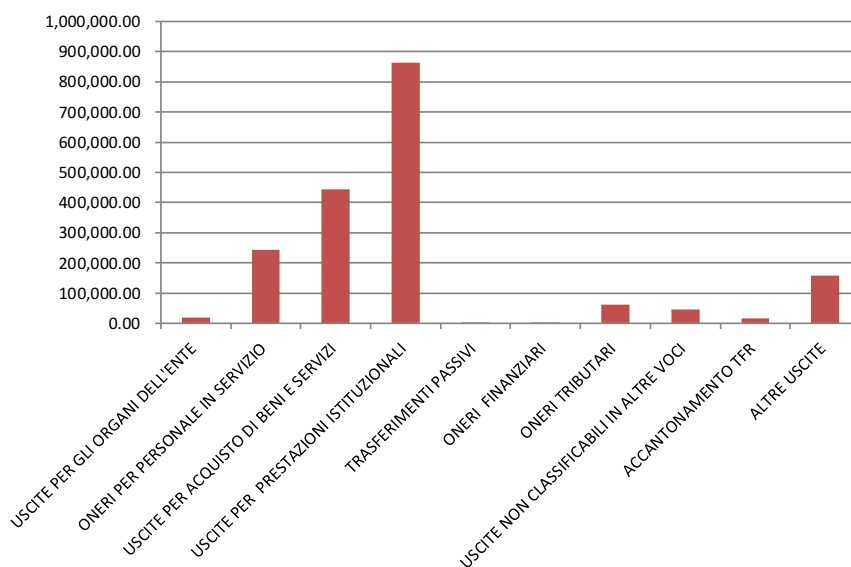
USCITE	TOTALE IMPEGNATO 2018	TOTALE IMPEGNATO 2017	Differenze	Differenze percentuali
<i>Titolo I- Uscite correnti:</i>				
Spese per gli organi dell'Ente	18.783,81	21.327,86	-2.544,05	-11,93
Oneri per il personale in attività di servizio (incluso accertamenti sanitari)	242.193,98	220.566,74	21.627,24	9,81
Spese per l'acquisto di beni di consumo e di servizi	442.367,82	381.835,61	60.532,21	15,85
Spese per prestazioni istituzionali	862.967,52	868.058,47	-5.090,95	-0,59
Trasferimenti passivi quote associative e cofinanziamenti	3.009,03	2.979,33	29,70	1,00
Oneri finanziari (spese e commissioni bancarie e postali)	147,98	82,65	65,33	79,04
Oneri tributari	60.802,06	55.716,98	5.085,08	9,13
Spese non classificabili in altre voci	44.497,60	116.931,55	-72.433,95	-61,95
Accantonamento quota TFR	15.661,78	12.976,58	2.685,20	20,69
<i>Titolo II- Uscite in conto capitale</i>				
Acquisizione di beni di uso durevole ed opere immobiliari	114.338,54	48.876,95	65.461,59	133,93
Acquisizioni di immobilizzazioni tecniche	43.493,13	60.737,28	-17.244,15	-28,39
<i>Titolo IV- Partite di Giro</i>				
Uscite aventi natura di partite di giro	233.677,36	170.804,68	62.872,68	36,81
TOTALE GENERALE	121.045,93	2.081.940,61	1.960.894,68	94,19

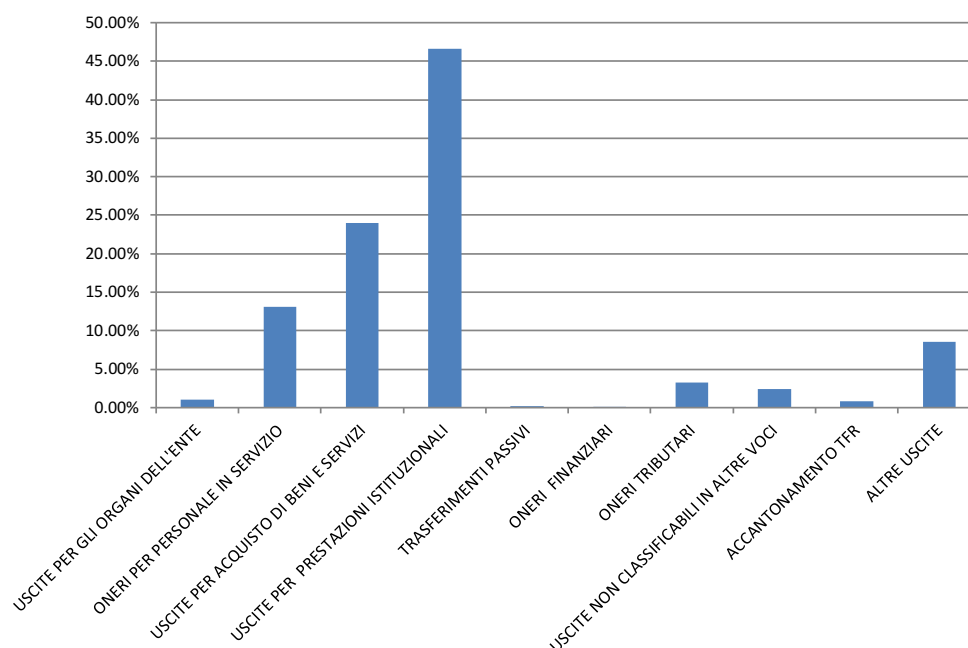
Dalla tabella suesposta si rileva una forte diminuzione degli importi impegnati per spese non classificabili in altre voci (- 61,95%, perché la voce ricomprende i versamenti al bilancio dello Stato che nel 2017 erano riferiti anche ai due anni precedenti), un rilevante incremento delle uscite per acquisizione di beni di uso durevole ed opere immobiliari (133,93%, perché nel 2018 sono stati impegnati importi considerevoli per l'acquisto di collezioni e periodici in abbonamento, anche di arretrati) e una rilevante diminuzione delle uscite per acquisizioni di immobilizzazioni tecniche (- 28,39%). Inoltre, si rileva una diminuzione dell'11,93% delle spese accertate per gli organi dell'ente.

USCITE	Previsioni iniziali 2018	Previsioni definitive 2018	Impegni 2018	Differenza fra previsioni definitive e impegni	% Accertamento rispetto a previsioni definitive
Totale uscite per gli Organi dell'Ente	19.480,00	18.880,00	18.783,81	-96,19	99,49
Totale oneri per personale in servizio	225.000,00	242.371,76	242.193,98	-177,78	99,93
Totale uscite per acquisto di beni e servizi	524.593,49	443.735,32	442.367,82	-1.367,50	99,69
Totale uscite per prestazioni istituzionali	364.014,00	863.374,97	862.967,52	-407,45	99,95
Totale trasferimenti passivi	5.600,00	3.009,03	3.009,03	0,00	100,00
Totale oneri finanziari	500,00	150,00	147,98	-2,02	98,65
Totale oneri tributari	70.300,00	61.275,00	60.802,06	-472,94	99,23
Totale uscite non classificabili in altre voci	45.446,51	44.546,51	44.497,60	-48,91	99,96
Totale accantonamento TFR	13.000,00	15.700,00	15.661,78	-38,22	99,76
Totale accantonamento a Fondo rischi e oneri	132.000,00	0,00	0,00	0,00	0,00
TOTALE TITOLO I - USCITE CORRENTI	1.399.934,00	1.693.042,59	1.690.431,58	-2.611,01	99,85
TOTALE TITOLO II - USCITE IN CONTO CAPITALE	101.600,00	158.420,00	157.831,67	-588,33	99,63
TOTALE TITOLO III - USCITE PER GESTIONI SPECIALI	0,00	0,00	0,00	0,00	99,63
TOTALE USCITE escluse partite di giro	1.501.534,00	1.851.462,59	1.848.263,25	-3.199,34	99,83
TOTALE TITOLO IV - USCITE PER PARTITE DI GIRO	219.500,00	256.602,74	233.677,36	-22.925,38	91,07
TOTALE USCITE	1.721.034,00	2.108.065,33	2.081.940,61	-26.124,72	98,76

Dal prospetto si evince che le uscite impegnate sono state pari al 98,76% del totale delle previsioni finali, con percentuali rispetto ai singoli totali che oscillano tra il 98,65% (per gli oneri finanziari) e il 99,96% (per le uscite non classificabili in altre voci).

I grafici che seguono mostrano la composizione degli importi impegnati in valori assoluti e in percentuale, rispetto al totale degli impegni (escluse le partite di giro).





Si allega (all. 2) il prospetto delle uscite classificate per destinazione con il confronto con l'anno 2017.

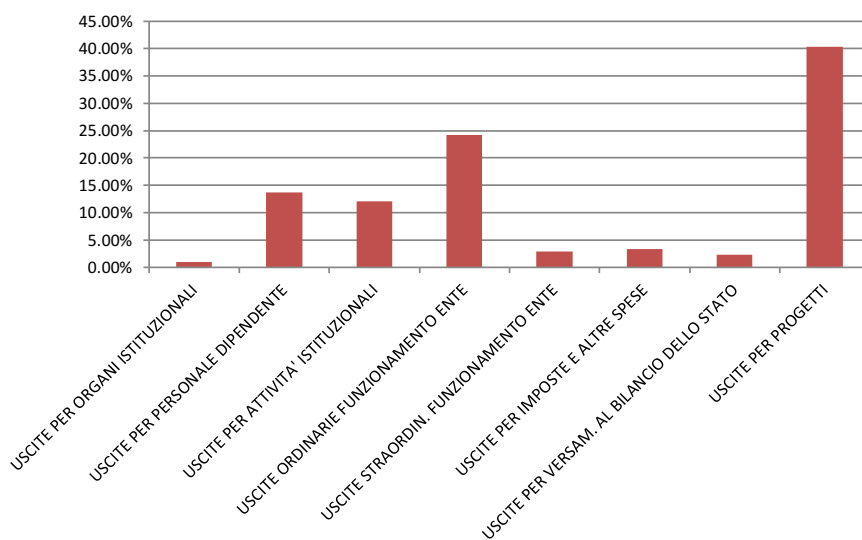
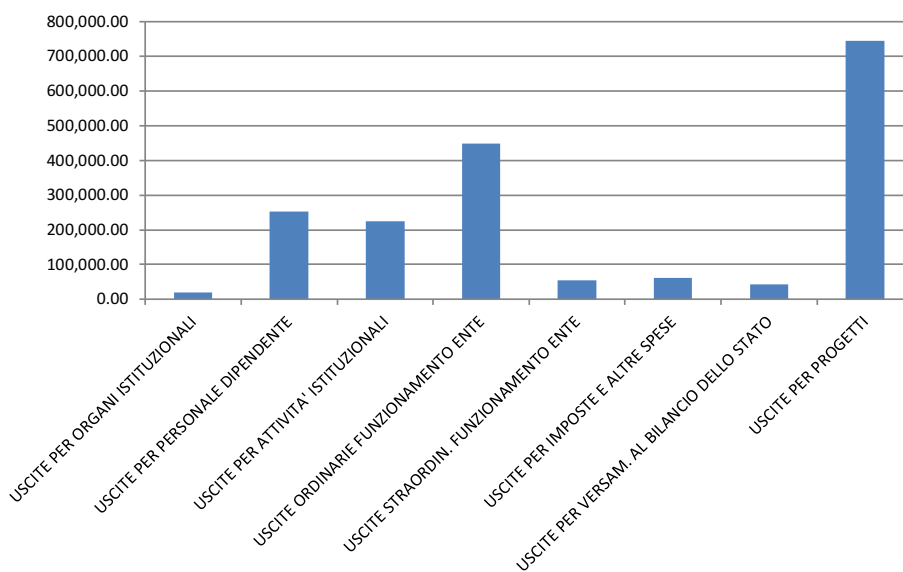
Si rilevano differenze rispetto all'anno passato, dovute principalmente alla riclassificazione di alcune voci, tra cui si segnalano le seguenti:

- oneri contributivi e altri e salari e stipendi che l'anno passato erano ricompresi nell'unica voce di spese per il personale dipendente;
- acquisto collezioni e periodici in abbonamento che l'anno scorso erano ricompresi nella voce acquisti libri; l'importo è aumentato in misura considerevole anche per l'acquisto di arretrati;
- servizi di pulizia e di portierato, ora suddivisi in due distinte voci, che l'anno passato erano ricompresi per il totale nella voce di servizi di pulizia.

Si segnalano inoltre:

- la diminuzione della maggior parte delle spese;
- la lieve diminuzione delle spese per utenze nel complesso (acqua, energia elettrica, riscaldamento e telefoniche);
- l'incremento delle spese informatiche, dovuto per lo più a spese per progetti;
- la nuova voce di spesa per la connessione internet, indispensabile per adeguare la linea alle nuove esigenze;
- la notevole riduzione delle uscite per i versamenti al bilancio dello Stato, dovute al fatto che nell'anno 2017 erano stati pagati gli importi relativi a più anni.

I seguenti grafici mostrano la composizione in valori assoluti e in percentuale degli impegni classificati per destinazione (escluse le partite di giro).



Qui di seguito si riporta il dettaglio delle uscite accertate e pagate per i progetti dell'Accademia di competenza dell'anno 2018, descritti nella relazione amministrativa del Presidente sulla gestione.

IMPEGNI PER PROGETTI

Importi in euro di competenza 2018	Impegnati	Pagati
Progetti biblioteca e archivio	65.686,56	57.186,56
Progetto "L'opera di Dante nelle prime 4 edizioni del vocabolario"	23.786,76	17.820,00
Progetto "Proverbi"	23.786,76	23.786,76
Progetto "Vocabolario dantesco"	50.791,41	50.791,41
Progetto analisi atti giuridici e gestione di ente pubblico non economico	39.100,00	10.300,00
Progetto "Fondo Citati" assegno presso UNISI	23.790,00	23.790,00
Progetto "Consulenza linguistica"	70.350,00	17.433,00
Progetto Linguistica e didattica dell'italiano in rete"	13.800,00	13.800,00
Progetto "Sito dell'Accademia"	44.000,00	18.000,00
Progetto VODIM	1.748,08	1.748,08
Progetto V Crusca	93.594,23	93.594,23
Progetto "Olimpiadi dell'italiano"	1.134,60	1.134,60
Incontri di studio e tornate	5.984,67	5.544,67
Progetto MIUR corsi per insegnanti	184,20	184,20
Progetto Vocabolario Fiorentino	12.009,82	12.009,82
Progetto studio edizione quaderno riccardiano ms 2197 ricc.	29.804,91	9.970,91
Progetto "Dizionario Battaglia"	30.229,40	9.866,40
Progetto "La Lingua delle città-LinCi"	5.000,00	2.500,00
Progetto ARCUS "Consulenza linguistica"	11.500,00	7.500,00
Progetto "Gli scienziati italiani fra 800 e 900"	15.000,00	7.500,00
Progetto "Convenzione ILC"	15.000,00	10.000,00
Progetto "Archidata"	1.500,00	1.500,00
Progetto "UNICOOP"	1.250,00	1.250,00
Altri progetti, Incontri di studio e tornate per progetti	4.937,03	2.921,63
Uscite per progetti straordinari di biblioteca e archivio	129.787,73	97.710,93
Progetto Fondazione CR Firenze "Le antiche guide della città"	30.000,00	30.000,00
Progetto "Incontra la Crusca"	18.068,55	9.779,55
TOTALE GENERALE	762.736,56	538.534,60

Analisi delle voci dello Stato Patrimoniale

Lo Stato Patrimoniale è redatto ai sensi dell'Allegato 13, previsto dall'art.42, comma 1, del d.p.r. 27 febbraio 2003, n. 97 (Regolamento concernente l'amministrazione e la contabilità degli enti pubblici di cui alla legge 20 marzo 1975, n. 70. - GU n.103 del 6/5/2003 - Suppl. Ordinario n. 71) e accoglie le voci delle attività, delle passività e del Patrimonio netto.

Si precisa che il sistema contabile ispirato alla continuità dei criteri di valutazione permette il confronto rispetto all'anno precedente; i valori di bilancio al 31.12.2018 sono quindi confrontati con i relativi valori al 1.01.2018.

ATTIVITÀ**B) Immobilizzazioni**

Le immobilizzazioni ammontano a € 56.506.715,34 e sono costituite da immobilizzazioni immateriali e materiali, aumentate di € 838.774,29 rispetto all'anno precedente, pari all'1,51%.

I. Immobilizzazioni immateriali

Le immobilizzazioni immateriali sono iscritte per € 108.903,35 e sono costituite da Manutenzioni straordinarie e migliorie su beni di terzi, ammortizzate direttamente in base alla durata residua (10 anni) del contratto di concessione d'uso di beni demaniali; risultano diminuite di € 12.100,37 rispetto all'anno precedente.

Lo schema seguente riporta il dettaglio dei valori e i relativi ammortamenti, confrontati con il dettaglio all'1.01.2018.

Descrizione	Valori al 01.01.2018	Incrementi	Decrementi	Valori ammortizzabili al 31.12.2018	Ammortamenti 2018	Valori al 31.12.2018	Variazione consistenza finale
Manutenzioni straordinarie beni di terzi	121.003,72	0,00	0,00	121.003,72	12.100,37	108.903,35	- 12.100,37
Altre	0,00	0,00	0,00	0,00	0,00	0,00	0,00
Totale	121.003,72	0,00	0,00	121.003,72	12.100,37	108.903,35	- 12.100,37

II. Immobilizzazioni materiali

Le immobilizzazioni materiali sono iscritte per € 56.397.811,99 e sono costituite da Impianti e macchinari per € 7.768,72 e da Altri beni per un totale di € 56.390.043,27. Risultano aumentate di € 850.874,66 rispetto all'anno precedente.

2) Impianti e macchinari

Ammontano a € 7.768,72 e sono costituiti da computer, monitor e attrezzature varie elettriche ed elettroniche d'ufficio, ammortizzati come specificato nel seguente schema, che evidenzia anche le variazioni rispetto all'anno precedente:

Descrizione	Valori al 01.01.2018	Incrementi	Decrementi	Valori ammortizzabili al 31.12.2018	Ammortamenti 2018	Valori al 31.12.2018	Variazione consistenza finale
Impianti e macchinari	44.487,87	0,00	32.604,58	11.883,29	4.114,57	7.768,72	- 36.719,15
Totale	44.487,87	0,00	32.604,58	11.883,29	4.114,57	7.768,72	- 36.719,15

Come si è detto, al 31 dicembre 2018, è stato effettuato l'aggiornamento dei beni in inventario e l'allineamento dei relativi valori ai valori iscritti in bilancio. A ciò è dovuto il decremento di € 32.604,58 dell'importo iscritto in attivo per Impianti e macchinari, dovuto al passaggio nel registro dei beni durevoli di quei beni acquistati aventi un importo inferiore a € 500,00, come previsto dal Regolamento per la gestione dei consegnatari, a beni posti fuori uso in quanto non più utilizzabili come da verbale del 02/03/2016 (e che risultavano ancora iscritti in bilancio), nonché a meri errori materiali rilevati nelle scritture degli anni precedenti.

7) Altri beni

Gli altri beni sono rappresentati da mobili e arredi, beni storici artistici, materiale bibliografico, mobili antiquariato e beni archivistici per un totale di € 56.390.043,27 con un incremento rispetto all'anno precedente di € 887.593,81 riferito al materiale bibliografico, a mobili e arredi e a beni archivistici.

La composizione di tale voce è la seguente:

Descrizione	Valori all'1.1.2018	Incrementi	Decrementi	Valori ammortizzabili al 31.12.2018	Ammortamenti 2018	Valore al 31.12.2018	Variazione consistenza finale
Beni mobili e artistici	11.375.000,00	0,00	0,00	11.375.000,00	non amm.le	11.375.000,00	0,00
Mobili e arredi	167.502,12	0,00	123.746,04	43.756,08	7.169,87	36.586,21	- 130.915,91
Materiale bibliografico	7.404.497,39	1.018.509,72	0,00	8.423.007,11	non amm.le	8.423.007,11	1.018.509,72
Beni archivistici	36.343.449,95	0,00	0,00	36.343.449,95	non amm.le	36.343.449,95	0,00
Mobili d'antiquariato	212.000,00	0,00	0,00	212.000,00	non amm.le	212.000,00	0,00
Totale	55.502.449,46	1.018.509,72	123.746,04	56.397.213,14		56.390.043,27	887.593,81

Si rileva il decremento di € 123.746,04 del valore iscritto in attivo per Mobili e arredi, dovuto al passaggio nel registro dei beni durevoli di quei beni acquistati aventi un importo inferiore a € 500,00, come previsto dal Regolamento per la gestione dei consegnatari, a beni posti fuori uso in quanto non più utilizzabili come da verbale del 02/03/2016 (e che risultavano ancora iscritti in bilancio), nonché a meri errori materiali rilevati nelle scritture degli anni precedenti.

Si evidenzia inoltre l'incremento del valore del materiale bibliografico, che fino all'anno precedente era stato valorizzato partendo dai valori dell'anno 2006, aggiungendovi i valori di acquisto. Al 31 dicembre 2018 si è provveduto ad effettuare la rivalutazione del materiale bibliografico sulla base della relazione della responsabile della biblioteca ai sensi del Decreto 18 aprile 2002 "Nuova classificazione degli elementi attivi e passivi del patrimonio dello Stato e loro criteri di valutazione" e in particolare dell'allegato 3 (e il successivo allegato A) dello stesso Decreto.

La valutazione è stata fatta con la procedura "per collezione", cioè applicando un "coefficiente di rivalutazione" per le collezioni di particolare importanza, che va ad aggiungersi al valore medio dei volumi. Dalla relazione risulta un valore di € 8.423.077,11 e pertanto al 31 dicembre è stata iscritta la relativa rivalutazione, di € 924.384,55, il cui ammontare è stato iscritto in attivo in aumento del valore dell'immobilizzazione e direttamente a incremento del fondo di dotazione. La differenza fra l'incremento di € 1.018.509,72 e la rivalutazione di € 924.384,55, pari a € 94.125,17, corrisponde agli acquisti di materiale bibliografico effettuati nel corso del 2018.

C) Attivo circolante

L'attivo circolante ammonta a € 1.341.198,33 con un decremento di € 97.293,47, pari a - 6,76%, rispetto all'anno precedente. È costituito per € 617.285,78 da residui attivi per crediti vari e per € 723.912,55 da disponibilità liquide.

II. Residui attivi

Ammontano a € 617.285,78 e rappresentano crediti verso lo Stato e verso altri. I Residui attivi risultano aumentati di € 209.589,69, pari al 51,41%, come evidenziato nel seguente prospetto, che evidenzia anche gli importi delle singole voci.

Come sopra detto, l'importo dei residui attivi iscritti nell'attivo dello Stato patrimoniale coincide con l'importo dei residui attivi in contabilità finanziaria.

Descrizione	Valori al 31.12.2018	Valori al 31.12.2017	Variazione consistenza finale
Crediti verso acquirenti	0,00	0,00	0,00
Crediti verso lo Stato ed altri Enti	490.000,00	346.600,00	143.400,00
Crediti diversi	124.747,40	61.096,09	63.651,31
Crediti tributari	2.538,38	0,00	2.538,38
Totale	617.285,78	407.696,09	209.589,69

IV. Disponibilità

Sono costituite da depositi bancari e postali, denaro e valori in cassa per un totale di € 723.912,55, come di seguito rappresentato. Risultano diminuite di € 306.883,16 rispetto all'anno precedente.

Descrizione	Valori al 31.12.2018	Valori al 31.12.2017	Variazione consistenza finale
Conto corrente di Tesoreria	723.912,55	1.030.795,71	- 306.883,16
Libretto deposito TFR	0,00	0,00	0,00
Totale	723.912,55	1.030.795,71	- 306.883,16
Di cui vincolate a TFR	217.055,07	178.299,65	38.755,42

Le disponibilità liquide al 31 dicembre 2018 risultano depositate sul conto corrente di Tesoreria Unica presso la Banca D'Italia di Firenze n. 0319279 per il totale di € 723.912,55 di cui € 217.055,07 vincolate per il Trattamento di fine rapporto.

L'ammontare totale dell'avanzo di amministrazione vincolato al TFR al 31 dicembre 2018 ammonta a euro 232.716,85; l'importo accantonato nel 2018, pari a euro € 15.661,78, alla data odierna risulta ancora da girocontare dalla parte libera a quella vincolata.

D) Ratei e Risconti

Ammontano a € 289.900,59 e risultano aumentati di € 286.380,19 rispetto all'anno precedente; tale importo si riferisce a Risconti attivi di esiguo importo, che rappresentano quote riferite alle spese varie per servizi di portierato e di pulizia locali, servizi per la biblioteca, spese di manutenzione di impianti, noleggio di fotocopiatrici, utenze. Risconti di importo elevato si riferiscono al fatto che, mentre negli anni passati i trasferimenti alle Università per il finanziamento di assegni di ricerca su progetti comuni venivano impegnati al momento del pagamento delle relative rate, nel 2018 sono stati presi impegni per l'importo totale degli assegni finanziati, anche se riferiti in parte agli anni successivi, e questo spiega anche i maggiori importi a risconto rispetto all'anno precedente.

PASSIVITÀ

A) Patrimonio netto

Il Patrimonio netto ammonta a € 56.879.892,74 e risulta aumentato, rispetto all'anno precedente, di € 956.899,24. Risulta composto dal fondo di dotazione, dagli avanzi economici portati a nuovo e dall'avanzo dell'esercizio.

I. Fondo di dotazione

Ammonta a € 55.791.546,81 e rappresenta il valore del patrimonio di dotazione al 31.12.2018, che risulta aumentato rispetto all'anno precedente di euro 924.384,55 per effetto del maggior valore attribuito al materiale bibliografico, come sopra detto.

VIII. Avanzi economici portati a nuovo dell'esercizio

Ammontano a € 1.055.831,94 e sono composti per € 40.878,30 dall'avanzo dell'esercizio 2017 e per € 1.014.952,94 dagli avanzi relativi agli esercizi precedenti.

IX. Avanzo economico dell'esercizio

Ammonta a € 32.514,69 e costituisce il risultato positivo dell'esercizio, tenuto conto della competenza economica dei proventi e dei costi dell'esercizio in corso.

C) Fondi per rischi ed oneri

Tale voce ammonta a € 472.872,91 ed è costituita dal Fondo Tramontano per il residuo della relativa eredità (€ 96.992,82), da fondi per la realizzazione di progetti (€ 194.784,89 residuo vincolato per la realizzazione di progetti nel triennio 2017/2019) e dal fondo spese di ristrutturazione e messa a norma della sede (€ 181.095,20). Risulta aumentato di € 15.649,81 e le relative variazioni risultano dalla tabella che segue.

Descrizione	Valori al 31.12.2017	Incrementi	Decrementi	Valori al 31.12.2018	Variazione consistenza finale	Variazione percentuale
Fondo Eredità Tramontano	96.992,82	0,00	0,00	96.992,82	0,00	0,00
Fondo per realizzazione progetti	360.230,28	0,00	165.445,39	194.784,89	-165.445,39	-45,93
Fondo spese ristrutturazione e messa a norma sede	0,00	181.095,20	0,00	181.095,20	181.095,20	100,00
Totale	457.223,10	181.095,20	165.445,39	472.872,91	15.649,81	- 3,42%

Si evidenzia il decremento di € 165.445,39, dovuto all'utilizzo del fondo accantonato nel dicembre del 2016 per la realizzazione di progetti, in particolare per il finanziamento di assegni di ricerca e l'erogazione di borse di studio per il progetto del Vocabolario dantesco, per il progetto relativo al Vocabolario della V Crusca e per il progetto "Gli scienziati italiani tra Otto e Novecento e l'unità linguistica nazionale" e l'accantonamento di € 181.095,20 al Fondo spese ristrutturazione e messa a norma della sede.

D) Trattamento di fine rapporto di lavoro subordinato

Rappresenta per intero il fondo trattamento fine rapporto e ammonta a € 232.716,85. Risulta aumentato rispetto all'anno precedente della quota dell'accantonamento di competenza pari a € 15.661,78 come di seguito specificato. Si precisa che l'accantonamento di competenza 2018, pari a euro 15.661,78 si riferisce per euro 14.984,99 all'accantonamento relativo all'anno 2018 e per euro 676,79 a una quota dell'anno 2017, che non era stata accantonata per un errore di calcolo del fornitore del servizio paghe.

Descrizione	Saldo al 01.01.2018	Incremento	Decremento	Valore al 31.12.2018	Valore al 31.12.2017	Variazione consistenza finale
Trattamento di fine rapporto di lavoro subordinato	217.055,07	15.661,78		232.716,85	217.055,07	15.661,78

Si ritiene opportuno evidenziare che lo stesso ammontare trova corrispondenza in parte della voce dell'attivo "Depositi bancari e postali" fra le disponibilità, per la quota di € 178.299,65 depositata sul conto presso la Banca d'Italia, parte vincolata, mentre, come già detto, la quota di accantonamento dell'anno 2018 deve essere ancora girata alla parte vincolata.

E) Residui passivi

Ammontano a € 552.061,45 aumentati di € 39.379,87 rispetto all'anno precedente.

Sono rappresentati da debiti verso fornitori, tributari, verso istituti di previdenza e diversi, come di seguito specificato:

Descrizione	Valori al 31.12.2018	Valori al 31.12.2017	Variazione consistenza finale
Debiti verso fornitori	198.076,11	169.277,23	28.798,88
Debiti tributari	37.870,54	18.836,99	19.033,55
Debiti verso Istituti di previdenza e sicurezza sociale	10.042,76	8.766,83	1.275,93
Debiti verso lo Stato ed altri soggetti pubblici	0,00	0,00	0,00
Debiti diversi	306.072,04	315.800,53	-9.728,49
Totale	552.061,45	512.681,58	39.379,87

Riguardo ai residui passivi, si ritiene opportuno fornire le seguenti precisazioni.

I debiti verso fornitori sono costituiti per euro 54.919,18 da debiti per fatture già ricevute, e per euro 143.156,93 a debiti per fatture da ricevere.

I debiti tributari di fatto quasi invariati, appaiono notevolmente aumentati rispetto all'anno precedente per il fatto che l'importo di euro 16.693,00 riferito all'acconto iva per il 2018, pagato con F24 in Banca d'Italia in data 27 dicembre 2018, è stato contabilizzato dall'Istituto tesoriere soltanto il 2 gennaio 2019. L'operazione risulta dagli estratti conto dell'Istituto tesoriere che evidenziano lo scostamento di detto importo tra il saldo al 31.12.2018 del conto presso la Banca d'Italia e il saldo del conto presso di loro.

F) Ratei e Risconti

Ammontano a € 270,31 euro, e sono riferiti a ratei passivi per quote di spese telefoniche e canoni d'acqua.

Analisi delle voci del Conto Economico

Il Conto Economico è redatto ai sensi dell'Allegato 11, previsto dall'art. 41, comma 4, del d.p.r. 27 febbraio 2003, n. 97 (Regolamento concernente l'amministrazione e la contabilità degli enti pubblici di cui alla legge 20 marzo 1975, n. 70. - GU n.103 del 6/5/2003 - Suppl. Ordinario n. 71) e accoglie le voci del Valore e dei Costi della produzione, nonché di Proventi e oneri finanziari e straordinari e loro rettifiche. Al riguardo si precisa che si ritiene che il d.lgs. n. 139 del 18 agosto 2015 (recante l'attuazione della direttiva 2013/34/UE), che ha modificato alcuni articoli del codice civile tra cui l'art. 2425 relativo al conto economico richiamato all'art. 41 del d.p.r. 97/2003, non abbia anche modificato il modello di conto economico allegato al d.p.r. stesso. Pertanto, pur non condividendola, l'Accademia si è adeguata per l'anno 2018 all'impostazione indicata dalla Corte dei conti nella sua relazione ai bilanci 2015, 2016, 2017, e non ha utilizzato le voci del conto economico dedicate agli oneri e proventi straordinari, ma non ha anche reimputato le sopravvenienze risultanti dal bilancio 2017, né ha modificato lo schema di bilancio.

Si precisa che il sistema contabile ispirato alla continuità dei criteri di valutazione permette di confrontare i valori del Conto Economico d'esercizio con quelli relativi all'anno precedente, come risulta dalle tabelle che seguono.

La tabella che segue contiene i totali delle voci del conto economico, raffrontati con quelli dell'anno precedente.

CONTO ECONOMICO	2018	2017	Variazioni
Valore della produzione	1.849.193,67	1.786.651,07	62.542,60
Costi della produzione	-1.777.248,69	-1.735.186,19	42.062,50
Proventi e oneri finanziari	-753,19	-84,66	668,53
Rettifiche di valore di attività finanziarie	0	0	0,00
Proventi e oneri straordinari	0,00	24.178,85	-24.178,85
Risultato prima delle imposte	71.191,79	75.559,07	-4.367,28
Imposte dell'esercizio	38.677,10	34.680,77	3.996,33
Risultato dell'esercizio / avanzo	32.514,69	40.878,30	8.363,61

A) Valore della produzione

Il valore della produzione ammonta a € 1.849.193,67 ed è rappresentata alla voce 1) da Proventi e corrispettivi per la produzione della prestazione di servizi e alla voce 5) da Altri ricavi e proventi, con separata indicazione dei contributi di competenza dell'esercizio. Risulta aumentato di € 62.542,60 rispetto all'anno precedente.

1) Proventi e corrispettivi per la produzione della prestazione di servizi

Ammontano a € 90.701,87 e si riferiscono ai ricavi derivanti dall'attività di vendita di libri tramite il commercio elettronico e ad attività redazionale. Risultano aumentati rispetto all'anno precedente di € 38.381,15.

5) Altri ricavi e proventi, con separata indicazione dei contributi di competenza dell'esercizio

Ammontano a € 1.758.491,80. Risultano aumentati di € 24.161,45 rispetto all'anno precedente, come risulta nel dettaglio dalla seguente tabella, e si riferiscono per il totale a ricavi di competenza dell'esercizio.

Descrizione	Valori al 31.12.2018	Valori al 31.12.2017	Variazione consistenza finale
Trasferimenti da parte dello Stato	1.503.213,67	1.497.707,25	5.506,42
Trasferimenti da parte dei Comuni	26.028,00	14.950,00	11.078,00
Trasferimenti da parte di Enti pubblici	131.619,07	127.000,00	4.619,07
Altre entrate	97.631,06	94.673,10	2.957,96
Totale	1.758.491,80	1.734.330,35	24.161,45

B) Costi della produzione

Ammontano a € 1.777.248,69 e rappresentano i costi di competenza economica dell'esercizio relativi a servizi, al personale, agli ammortamenti e agli oneri diversi di gestione, come di seguito specificato. Risultano aumentati di € 42.062,50.

7) Costi per servizi

Ammontano a € 1.083.014,81 e risultano diminuiti di € 241.705,49 rispetto all'anno precedente. Si segnalano, tra gli altri, € 418.735,25 relativi a costi per servizi quali manutenzioni ordinarie, rappresentanza, costi per convegni, spese postali, assistenza software, pulizia locali e sorveglianza, premi di assicurazione, trasporti, servizi di foresteria, spolveratura, servizi informatici, utenze e altri; € 573.436,32 relativi a costi per assegni di ricerca, borse di studio, collaborazioni e altri per progetti vari e per pubblicazioni; € 20.677,70 relativi a uscite per organi dell'Ente.

9) Costi per il personale

Ammontano a € 236.581,11 e rappresentano il costo di competenza dell'esercizio per salari e stipendi oltre al relativo accantonamento per il trattamento di fine rapporto. Risultano aumentati di € 16.574,91 rispetto all'anno precedente, come di seguito specificato. Gli altri costi del personale si riferiscono all'acquisto di buoni pasto per i dipendenti che non coincide con i buoni pasto erogati, il cui ammontare dipende dal momento dell'acquisto, anziché dalla competenza.

Descrizione	Valori al 31.12.2018	Valori al 31.12.2017	Differenza
a) Salari e stipendi	182.789,20	171.646,64	11.142,56
b) Oneri sociali	48.039,88	45.687,18	2.352,70
c) Trattamento di fine rapporto	15.661,78	12976,58	2.685,20
e) Altri costi del personale	5.752,03	2.672,38	3.079,65
Totale	252.242,89	232.982,78	19.260,11

Si segnalano:

a) salari e stipendi

L'aumento dei costi del personale è dovuto all'adeguamento al nuovo CCNL Funzione pubblica del febbraio 2018, che ha previsto anche la corresponsione di arretrati per anni precedenti, inclusi negli importi della tabella soprapportata.

b) oneri sociali

Risultano aumentati, per la stessa ragione indicata alla voce precedente.

c) trattamento di fine rapporto

Ammonta a € 15.661,78 e si riferisce per € 14.984,99 all'accantonamento al fondo per il trattamento di fine rapporto, relativo al personale in servizio al 31.12.2018 per l'anno 2018 e per € 676,79 all'accantonamento per l'anno 2017, che non era stato accantonato nel 2017 per un errore di calcolo del fornitore del servizio paghe. Per questa ragione l'accantonamento annuale risulta aumentato di € 2.685,20 rispetto all'anno precedente.

10) Ammortamenti e svalutazioni

Tale voce ammonta a € 23.384,81 e si riferisce agli ammortamenti di immobilizzazioni immateriali

e materiali. Risulta diminuito di € 13.313,12 rispetto all'anno precedente.

a) ammortamento delle immobilizzazioni immateriali

Ammonta a € 12.100,37 e risulta invariato rispetto all'anno precedente. Si riferisce all'ammortamento delle immobilizzazioni iscritte nella voce relativa alle manutenzioni di beni di terzi, da ammortizzate in 10 anni, pari alla residua durata dei diritti di concessione sui beni di proprietà demaniale.

b) ammortamento delle immobilizzazioni materiali

Ammonta a € 11.284,44 e risulta diminuito di € 13.313,12 rispetto all'anno precedente. Si riferisce all'ammortamento delle immobilizzazioni materiali relative a macchine elettroniche d'ufficio, e mobili e arredi calcolati nelle misure previste dalla legge, per imputare all'esercizio il costo di competenza e permettere la valutazione dei beni in relazione alla loro durata residua.

13) Accantonamenti ai fondi per oneri

Ammontano a € 181.095,20, in quanto nell'esercizio sono state accantonate le somme già impegnate per la ristrutturazione dell'immobile per la messa a norma della sede in relazione alla prevenzione incendi, affidata alla Soprintendenza con lettera del 21 dicembre 2017 (prot. 3152/2017).

14) Oneri diversi di gestione

I costi di competenza dell'esercizio per oneri diversi di gestione ammontano a € 217.038,36 e risultano aumentati di € 93.279,50 rispetto all'anno precedente. L'aumento è dovuto al fatto che a tale voce sono imputati € 156.350,62 relativi alle sopravvenienze passive, di cui si è detto a proposito delle scritture rilevate ai fini di realizzare l'allineamento dei valori di inventario ai valori di bilancio.

La differenza fra valore e costi della produzione ammonta a € 71.944,98 e rappresenta il risultato positivo di competenza economica dell'esercizio. Risulta aumentata di € 20.480,10 rispetto all'anno precedente.

A) Proventi e oneri finanziari

Ammontano a € 753,19 pari alla differenza negativa fra i proventi diversi, pari a € zero, e gli interessi e altri oneri finanziari, pari a € 753,19. Risultano aumentati di € 668,53 rispetto all'anno precedente.

17) Interessi ed altri oneri finanziari

Ammontano a € 753,19 e si riferiscono agli oneri bancari relativi al conto di tesoreria e a interessi passivi sul debito iva trimestrale. Risultano aumentati di € 668,53 rispetto all'anno precedente.

E) Proventi e oneri straordinari

Il totale risulta pari a zero, per avere l'Accademia, come sopra detto, nonostante non condivida l'impostazione, seguito per l'anno 2018 le indicazioni della Corte dei Conti, riguardo alla classificazione delle sopravvenienze.

Per questa ragione l'ammontare della voce risulta diminuito di € 24.178,85, pari all'importo iscritto in bilancio nell'anno precedente, quale saldo fra oneri straordinari, sopravvenienze attive e passive.

Il Risultato prima delle imposte ammonta a € 71.191,79, diminuito di € 4.367,28 rispetto all'anno precedente.

Risultano imposte dell'esercizio (Irap) pari a € 38.677,10, aumentate di € 3.986,33 rispetto all'anno precedente.

Di conseguenza l'**avanzo economico di competenza** dell'esercizio ammonta a € 32.514,69 (diminuito di € 8.363,61 rispetto all'anno precedente); tale ammontare rappresenta l'avanzo libero che si propone di riportare a nuovo.

Analisi del quadro di riclassificazione dei risultati economici

Il Quadro di riclassificazione dei risultati economici è redatto ai sensi dell'Allegato 12, previsto dall'art. 41, comma 4, del d.p.r. 27 febbraio 2003, n. 97 (Regolamento concernente l'amministrazione

e la contabilità degli enti pubblici di cui alla legge 20 marzo 1975, n. 70. - GU n.103 del 6/5/2003 - Suppl. Ordinario n. 71) ed evidenzia i seguenti risultati:

Valore della produzione tipica: € 1.849.193,67

Valore aggiunto: € 687.693,50

Margine operativo lordo: € 435.450,61

Risultato operativo: € 71.944,98

Risultato prima dei componenti straordinari e delle imposte: € 71.191,79

Risultato prima delle imposte: € 71.191,79

Avanzo economico del periodo: € 32.514,69

Rendiconto piano dei conti armonizzato

Il Rendiconto piano dei conti armonizzato è elaborato secondo lo schema del decreto legislativo 31 maggio 2011, n. 91.

I totali della gestione di competenza, dei residui e di cassa, corrispondono a quelli del rendiconto finanziario redatto ai sensi del d.p.r. 27 febbraio 2003, n.97.

Rendiconto per missioni e programmi

Il Rendiconto per missioni e programmi è redatto secondo lo schema del d.lgs. 31 maggio 2011, n. 91, che definisce le Missioni come “le funzioni principali e gli obiettivi strategici perseguiti dalle amministrazioni pubbliche nell'utilizzo delle risorse finanziarie, umane e strumentali ad esse destinate” e prevede che ciascuna amministrazione individui tra le missioni del bilancio dello Stato, quelle maggiormente rappresentative delle finalità istituzionali, delle funzioni principali e degli obiettivi strategici dalla stessa perseguite. All'interno di ciascuna missione le amministrazioni individuano i Programmi, intesi come gli aggregati omogenei di attività realizzate per il perseguimento delle finalità individuate nell'ambito delle missioni. L'Accademia ha individuato Missioni e Programmi propri del Ministero dei beni e delle attività culturali e del turismo, tra quelli indicati nell'elenco di Missioni, Programmi e Azioni delle Amministrazioni centrali dello Stato, aggiornato al gennaio 2018.

Piano degli indicatori e dei risultati attesi di bilancio

Il documento è stato redatto ai sensi dell'art. 19 del d. lgs. n. 91/2011, del D.M. 27/03/2013 in materia di armonizzazione dei sistemi contabili delle pubbliche amministrazioni e del Decreto del Presidente del Consiglio dei Ministri 18/09/2012. Il Piano degli indicatori e dei risultati evidenzia gli obiettivi perseguiti rispetto ai programmi dell'Accademia e ne misura i risultati al fine di illustrare gli obiettivi della spesa e monitorarne l'effettivo andamento in termini di servizi forniti e di interventi realizzati.

Il Piano è stato predisposto sulla base dei valori di competenza e di cassa del bilancio consuntivo 2018.

Come previsto al citato art. 19 del d.lgs. n. 91/2011, il Piano illustra il contenuto di ciascun programma di spesa, espone informazioni sintetiche relative ai principali obiettivi realizzati, con riferimento agli stessi programmi del bilancio finanziario 2017, e riporta gli indicatori individuati per quantificare tali obiettivi.

Il Piano degli Indicatori costituisce un elemento di raccordo con il Piano della efficienza (Performance) 2018/2020, con riferimento all'anno 2018.

Poiché non risulta che ad oggi le amministrazioni vigilanti abbiano definito il sistema minimo di indicatori di risultato che ciascuna amministrazione deve inserire nel proprio Piano, al fine di assicurare il consolidamento e la confrontabilità degli indicatori di risultato, l'Accademia ne ha individuati alcuni propri, significativi in relazione alle missioni e ai programmi realizzati nel 2018.

Si precisa inoltre:

- che la sede dell'Accademia è costituita da un bene demaniale in concessione d'uso, dall'1 novembre 2009 per 19 anni, dei quali residuano 10 al 31 dicembre 2018. Più precisamente si tratta di porzione della Villa Medicea di Castello, posta in via di Castello n. 46 a Firenze; nell'anno 2018 il Demanio ha concesso in uso all'Accademia una nuova porzione dell'immobile.

- che al 31 dicembre 2018, con una pianta organica di 7, risultano 6 unità dipendenti con gli inquadramenti di seguito specificati: un'unità per ciascuno dei livelli A/3 - C/2 - C/3 - C/4 e due

unità B/3. Al riguardo si veda il paragrafo “*Amministrazione*” della Relazione sulla gestione per l’anno 2018.

- non vi sono contenziosi in essere;
- il rendiconto generale, sottoposto all’approvazione, completo del conto del bilancio, dello stato patrimoniale e del conto economico, e di tutti gli allegati, rappresenta in maniera veritiera e corretta la situazione patrimoniale e finanziaria, nonché il risultato economico dell’esercizio 2018.

Firenze, 30 aprile 2019

Il Presidente

Prof. Claudio Marazzini

Allegato 1

ACCADEMIA DELLA CRUSCA - SCHEMA CONSUNTIVO FINANZIARIO ANNO 2018

	Previsioni iniziali 2018	Previsioni definitive 2018	Accertamenti 2018	Differenza fra previsioni definitive e accertamento	% Accertamento rispetto a previsioni definitive
ENTRATE					
<i>ENTRATE CORRENTI</i>					
Quota 5 X mille	44.000,00	47.416,67	47.416,67	0,00	100,00
Contributo MIBACT per celebrazioni 750° anniversario Dante	0,00	18.901,00	18.901,00	0,00	100,00
Convenzione Ales: Progetto di valorizzazione e difesa della lingua italiana	0,00	177.000,00	177.000,00	0,00	100,00
Finanziamento ordinario MIBACT su base normativa	1.277.634,00	1.112.646,00	1.112.646,00	0,00	100,00
Contributo MIBACT da circ. 108/2012 convegni e pubblicazioni	0,00	2.250,00	2.250,00	0,00	100,00
Contributo MIBACT tabella istituti culturali	0,00	145.000,00	145.000,00	0,00	100,00
TOTALE ENTRATE DA PARTE DELLO STATO	1.321.634,00	1.503.213,67	1.503.213,67	0,00	100,00
Contributo Regione Toscana	0,00	34.125,00	34.125,00	0,00	100,00
TOTALE ENTRATE DA PARTE DELLE REGIONI	0,00	34.125,00	34.125,00	0,00	100,00
Contributo Comune	0,00	14.950,00	14.950,00	0,00	100,00
TOTALE ENTRATE DA PARTE DEL COMUNE	0,00	14.950,00	14.950,00	0,00	100,00
Entrate da Città Metropolitana per progetto Incontra la Crusca	0,00	11.078,00	11.078,00	0,00	100,00
TOTALE ENTRATE DA PARTE DELLE PROVINCE	0,00	11.078,00	11.078,00	0,00	100,00
Contributo CNR- OVI	125.000,00	125.000,00	125.000,00	0,00	100,00
Contributi da Enti per pubblicaz.	0,00	6.619,07	6.619,07	0,00	100,00
TOTALE ENTRATE DA ALTRI ENTI PUBBLICI	125.000,00	131.619,07	131.619,07	0,00	100,00
TOTALE ENTRATE DA STATO ED ENTI PUBBLICI	1.446.634,00	1.694.985,74	1.694.985,74	0,00	100,00
<i>ALTRE ENTRATE</i>					
Ricavi da vendita pubblicazioni	18.000,00	21.000,00	20.818,77	-181,23	99,14
Proventi derivanti da servizi	2.500,00	19.159,01	19.158,45	-0,56	100,00
Ricavi dalla Crusca per Voi	15.000,00	11.000,00	10.337,50	-662,50	93,98
Entrate per fotocopie e riproduzioni	300,00	170,00	162,15	-7,85	95,38
Entrate per attività editoriale	0,00	6.100,00	6.100,00	0,00	100,00
TOTALE ENTRATE DA VENDITA DI BENI E DALLA PRESTAZIONE DI SERVIZI	35.800,00	57.429,01	56.576,87	-852,14	98,52
Interessi attivi su c/c	0,00	0,00	0,00	0,00	0,00
TOTALE REDDITI E PROVENTI PATRIMONIALI	0,00	0,00	0,00	0,00	0,00
Recuperi e rimborsi diversi	5.000,00	5.750,00	5.448,57	-301,43	94,76
TOT. POSTE CORRETTIVE DI USCITE CORRENTI	5.000,00	5.750,00	5.448,57	-301,43	94,76
Ass.ne Amici Crusca	0,00	4.300,00	4.300,00	0,00	100,00
Contributi da enti-privati-ass.ni varie	3.000,00	7.000,00	6.758,40	-241,60	96,55
Fond.CR Ravenna Dante 2021	10.000,00	10.000,00	10.000,00	0,00	100,00
Accordo di programma Scienze e vocabolario	0,00	0,00	0,00	0,00	0,00
Progetto UNICOOP	0,00	12.000,00	12.000,00	0,00	100,00
Entrate per diritti d'autore	1.000,00	1.800,00	1.775,40	-24,60	98,63
TOTALE ENTRATE DA PRIVATI	14.000,00	35.100,00	34.833,80	-266,20	99,24
Credito verso erario per IVA	0,00	1.221,26	1.221,26	0,00	100,00
Deposito TFR c. vincolato Tesoreria B. I.	0,00	15.476,58	15.476,58	0,00	100,00
Entrate diverse	100,00	0,00	0,00	0,00	0,00
Ente CRF: Progetto "Le antiche guide della città"	0,00	30.000,00	30.000,00	0,00	100,00
Entrate per "Incontra la Crusca"	0,00	11.500,00	11.050,00	-450,00	96,09
TOTALE ENTRATE NON CLASSIFICABILI IN ALTRE VOCI	100,00	58.197,84	57.747,84	-450,00	99,23

28

	Previsioni iniziali 2018	Previsioni definitive 2018	Accertamenti 2018	Differenza fra previsioni definitive e accertamento	% Accertamento rispetto a previsioni definitive
ENTRATE (SEGUE)					
TOTALE ENTRATE DA VENDITE, VARIE, DA ENTI PRIVATI E ALTRE NON CLASSIFICABILI	54.900,00	156.476,85	154.607,08	-1.869,77	98,81
TOTALE TITOLO I - ENTRATE CORRENTI	1.501.534,00	1.851.462,59	1.849.592,82	-1.869,77	99,90
ENTRATE IN CONTO CAPITALE					
Entrate per alienaz. beni, riscoss. eredità e crediti	0,00	0,00	0,00	0,00	0,00
TOTALE TITOLO II - ENTRATE IN CONTO CAPITALE	0,00	0,00	0,00	0,00	0,00
ENTRATE DA GESTIONI SPECIALI					
Entrate per crediti IVA	0,00	0,00	0,00	0,00	0,00
TOTALE ENTRATE DA GESTIONI SPECIALI	0,00	0,00	0,00	0,00	0,00
TOTALE TITOLO III - ENTRATE DA GESTIONI SPECIALI	0,00	0,00	0,00	0,00	0,00
Totale ENTRATE escluse partite di giro	1.501.534,00	1.851.462,59	1.849.592,82	0,00	99,90
ENTRATE AVENTI NATURA DI PARTITE DI GIRO					
TOTALE ENTRATE DA PARTITE DI GIRO	219.500,00	256.602,74	233.677,36	-22.925,38	91,07
TOTALE TITOLO IV - ENTRATE DA PARTITE DI GIRO	219.500,00	256.602,74	233.677,36	-22.925,38	91,07
TOTALE GENERALE ENTRATE	1.721.034,00	2.108.065,33	2.083.270,18	-24.795,15	98,82

USCITE	Previsioni iniziali 2018	Previsioni definitive 2018	Accertamenti 2018	Differenza fra previsioni definitive e accertamento	% Accertamento rispetto a previsioni definitive
USCITE CORRENTI					
Indennità di carica sindaci revisori	8.680,00	8.200,00	8.200,00	0,00	100,00
Rimborsi a sindaci revisori	1.300,00	1.200,00	1.199,80	-0,20	99,98
Rimborsi a organi collegiali	5.000,00	5.700,00	5.611,61	-88,39	98,45
Spese per organi collegiali	1.000,00	300,00	292,40	-7,60	97,47
Spesa per OIV	3.500,00	3.000,00	3.000,00	0,00	100,00
Inps a carico Ente su compenso revisori	0,00	480,00	480,00	0,00	100,00
TOTALE USCITE PER GLI ORGANI DELL'ENTE	19.480,00	18.880,00	18.783,81	-96,19	99,49
Stipendi personale dipendente	144.500,00	150.090,00	150.049,24	-40,76	99,97
Indennità e rimborsi missioni	200,00	0,00	0,00	0,00	0,00
Oneri previdenziali a carico ente	46.200,00	46.400,00	46.372,03	-27,97	99,94
Altri oneri sociali a carico ente	3.000,00	1.667,85	1.667,85	0,00	100,00
Acquisto buoni pasto per personale dipendente	2.700,00	2.672,38	2.672,38	0,00	100,00
Salario accessorio	28.400,00	29.180,00	29.171,68	-8,32	99,97
Acconto imposta sostitutiva TFR	0,00	866,32	866,32	0,00	100,00
INPS a carico Ente su collaborazioni	0,00	7.900,00	7.826,20	-73,80	99,07
Arretrati per adeguamento stipendi CCNL funzioni centrali 2016-2018	0,00	2.545,21	2.545,21	0,00	100,00
Uscite per lavoro straordinario dipendenti	0,00	1.050,00	1.023,07	-26,93	97,44
TOTALE ONERI PER PERSONALE IN SERVIZIO	225.000,00	242.371,76	242.193,98	-177,78	99,93
Acquisto riviste, giornali	83,49	23,49	15,00	-8,49	63,86
Materiale consumo, cancelleria	8.000,00	5.400,00	5.302,86	-97,14	98,20
Man.ordinaria macchine e mobili	2.000,00	1.342,83	1.342,83	0,00	100,00
Uscite di rappresentanza	500,00	500,00	444,64	-55,36	88,93
Uscite per accertamenti sanitari	500,00	500,00	471,53	-28,47	94,31
Manutenzione ripar., adatt. locali e rel. impianti	20.000,00	24.950,00	24.940,13	-9,87	99,96
Spese postali	5.000,00	3.700,00	3.643,53	-56,47	98,47
Uscite per convegni, congressi	10.000,00	9.700,00	9.683,67	-16,33	99,83
Spese legali	0,00	320,00	317,20	-2,80	99,13
Man. eserc. mezzi trasporto	2.000,00	2.100,00	1.296,61	-803,39	61,74
Canoni d'acqua	6.000,00	6.192,00	6.190,56	-1,44	99,98
Energia elettrica	55.000,00	55.300,00	55.264,13	-35,87	99,94
Combustibile riscaldamento	70.000,00	63.200,00	63.155,76	-44,24	99,93
Onorari speciali incarichi	4.000,00	3.718,53	3.718,53	0,00	100,00
Trasporti e facchinaggi	1.000,00	1.350,00	1.307,84	-42,16	96,88
Premi di assicurazione	10.000,00	7.920,00	7.920,00	0,00	100,00
Uscite telefoniche	5.000,00	4.000,00	3.935,86	-64,14	98,40
Servizi informatici	40.000,00	63.767,35	63.686,79	-80,56	99,87
Servizi di foresteria	200,00	0,00	0,00	0,00	0,00
Servizi vari	500,00	0,00	0,00	0,00	0,00
Oneri per la sicurezza	4.000,00	6.792,00	6.792,00	0,00	100,00
Collab. per responsabile amministrativo	57.230,00	48.930,00	48.910,00	-20,00	99,96
Licenze software	5.000,00	3.483,10	3.483,10	0,00	100,00
Servizi di tesoreria	1.830,00	1.830,00	1.830,00	0,00	100,00
Servizio paghe	4.950,00	4.948,32	4.948,32	0,00	100,00
Uscite per formazione del personale	2.000,00	2.781,80	2.781,80	0,00	100,00
Servizi di spolveratura	2.000,00	634,40	634,40	0,00	100,00
Acquisto libri d'interesse per l'Accademia	2.000,00	0,00	0,00	0,00	0,00
Noleggio materiale tecnico	1.800,00	2.320,00	2.319,71	-0,29	99,99
Servizi per biblioteca e archivio	122.000,00	0,00	0,00	0,00	0,00
Servizi pulizia	29.000,00	32.500,00	32.500,00	0,00	100,00
Servizi portierato	53.000,00	49.500,00	49.500,00	0,00	100,00
Oneri per riproduzione libri per biblioteca	0,00	490,00	490,00	0,00	100,00
Servizi di vigilanza	0,00	4.041,75	4.041,75	0,00	100,00
Affiancamento per procedure d'acquisto	0,00	10.370,00	10.370,00	0,00	100,00
Noleggio di materiale vario	0,00	2.291,47	2.291,47	0,00	100,00
Uscite per adempimenti obbligatori per legge	0,00	2.683,28	2.683,28	0,00	100,00

	Previsioni iniziali 2018	Previsioni definitive 2018	Accertamenti 2018	Differenza fra previsioni definitive e accertamento	% Accertamento rispetto a previsioni definitive
USCITE (SEGUE)					
Fondo su appalto servizi biblioteca, quota incentivi funzioni tecniche	0,00	2.365,00	2.364,52	-0,48	99,98
Fondo su appalto servizi biblioteca, quota acquisti per miglioramento	0,00	790,00	790,00	0,00	100,00
Uscite per connessioni internet	0,00	13.000,00	13.000,00	0,00	100,00
TOTALE USCITE PER ACQUISTO DI BENI E SERVIZI	524.593,49	443.735,32	442.367,82	-1.367,50	99,69
La Crusca per Voi	10.000,00	8.700,00	8.687,20	-12,80	99,85
Pubblicazioni con fondi ordinari	35.000,00	72.000,00	71.812,77	-187,23	99,74
Realizzazione vari progetti	310.014,00	585.578,53	585.550,28	-28,25	100,00
Premio Tramontano	2.000,00	2.000,00	2.000,00	0,00	100,00
Fond.CR Ravenna- Dante 2021	1.000,00	172,00	172,00	0,00	100,00
Per missioni istituzionali	4.500,00	4.900,00	4.893,89	-6,11	99,88
Uscite per progetti straordinari di biblioteca e archivio	0,00	129.854,44	129.787,73	-66,71	99,95
Uscite per premi	500,00	0,00	0,00	0,00	0,00
Prestaz. Occasionali accessorie D. L. 25/2017	1.000,00	2.760,00	2.760,00	0,00	100,00
Prog. "Le antiche guide della città"	0,00	30.000,00	30.000,00	0,00	100,00
Uscite per tirocinanti	0,00	6.910,00	6.910,00	0,00	100,00
Uscite per "Incontra la crusca"	0,00	17.500,00	17.398,55	-101,45	99,42
Fondo su appalto concessione riviste - quota incentivi funzioni tecniche	0,00	2.250,00	2.245,10	-4,90	99,78
Fondo su appalto concessione riviste - quota acquisti per miglioramento capacità di spesa	0,00	750,00	750,00	0,00	100,00
TOTALE USCITE PER PRESTAZIONI ISTITUZIONALI	364.014,00	863.374,97	862.967,52	407,45	99,95
Quote associative	3.600,00	3.009,03	3.009,03	0,00	100,00
Contributi a Ente o associazioni per attività di ricerca, convegni, seminari	2.000,00	0,00	0,00	0,00	0,00
TOTALE TRASFERIMENTI PASSIVI	5.600,00	3.009,03	3.009,03	0,00	100,00
Spese e commissioni bancarie	500,00	150,00	147,98	-2,02	98,65
TOTALE ONERI FINANZIARI	500,00	150,00	147,98	2,02	98,65
Imposte, tasse e e tributi vari	35.000,00	21.000,00	20.876,42	-123,58	99,41
Diritti vari	300,00	1.275,00	1.248,54	-26,46	97,92
IRAP	35.000,00	39.000,00	38.677,10	-322,90	99,17
TOTALE ONERI TRIBUTARI	70.300,00	61.275,00	60.802,06	472,94	99,23
Oneri vari straordinari	2.000,00	1.100,00	1.051,09	-48,91	95,55
Fondo per riduzione spese intermedie D.L. 6/7/2012 n.95 art.8 c.3	22.901,37	22.901,37	22.901,37	0,00	100,00
Versamenti al bilancio dello Stato D.L. 78/2010 e altre	6.231,78	6.231,78	6.231,78	0,00	100,00
Versam. per riduz. Spesa per consumi interm. Art. 50 D. L. 66/2014	14.313,36	14.313,36	14.313,36	0,00	100,00
TOTALE USCITE NON CLASSIFICABILI IN ALTRE VOCI	45.446,51	44.546,51	44.497,60	48,91	99,89
Accantonamento TFR	13.000,00	15.700,00	15.661,78	-38,22	99,76
TOTALE ACCANTONAMENTO TFR	13.000,00	15.700,00	15.661,78	38,22	99,76
ACCANTONAMENTI A FONDO RISCHI E ONERI					0,00
Fondo per spese del personale	132.000,00	0,00	0,00	0,00	0,00
TOTALE ACCANTONAMENTI A FONDO RISCHI E ONERI	132.000,00	0,00	0,00	0,00	0,00
TOTALE TITOLO I - USCITE CORRENTI	1.399.934,00	1.693.042,59	1.690.431,58	-2.611,01	99,85
USCITE IN CONTO CAPITALE					
Acquisti libri con fondi ordinari	40.000,00	12.700,00	12.686,21	-13,79	99,89
Aleph	7.600,00	4.880,00	4.880,00	0,00	100,00
Ricostruzioni, ripr. trasf. immobili	20.000,00	10.000,00	9.937,60	-62,40	99,38
Acquisto collezioni e periodici in abbonamento	0,00	86.150,00	86.150,00	0,00	100,00
Acquisto impianti, attrezz. macchin	10.000,00	2.500,00	2.269,33	-230,67	90,77
Ripristini, trasformazioni, manutenzione straordinaria impianti, attrezzature e macchinari	15.000,00	28.200,00	28.062,74	-137,26	99,51
Restauro mobili ed arredi	1.000,00	5.000,00	5.000,00	0,00	100,00

	Previsioni iniziali 2018	Previsioni definitive 2018	Accertamenti 2018	Differenza fra previsioni definitive e accertamento	% Accertamento rispetto a previsioni definitive
USCITE (SEGUE)					
Acquisto mobili e macchine da ufficio	5.000,00	4.500,00	4.411,06	-88,94	98,02
Restauro e rilegatura libri e documenti vari	3.000,00	0,00	0,00	0,00	0,00
Acquisto mobili	0,00	3.750,00	3.750,00	0,00	100,00
Fondo su appalti su immobili e relativi impianti, incentivi funzioni tecniche	0,00	740,00	684,73	-55,27	92,53
TOTALE USCITE IN CONTO CAPITALE	101.600,00	158.420,00	157.831,67	-588,33	99,63
TOTALE TITOLO II - USCITE IN CONTO CAPITALE	101.600,00	158.420,00	157.831,67	588,33	99,63
USCITE DA GESTIONI SPECIALI					
Uscite da gestioni speciali	0,00	0,00	0,00	0,00	0,00
TOTALE USCITE DA GESTIONI SPECIALI	0,00	0,00	0,00	0,00	0,00
TOTALE TITOLO III - USCITE PER GESTIONI SPECIALI	0,00	0,00	0,00	0,00	0,00
Totale USCITE escluse partite di giro	1.501.534,00	1.851.462,59	1.848.263,25	-3.199,34	99,83
USCITE AVENTI NATURA DI PARTITE DI GIRO					
TOTALE USCITE DA PARTITE DI GIRO	219.500,00	256.602,74	233.677,36	-22.925,38	91,07
TOTALE TITOLO IV - USCITE PER PARTITE DI GIRO	219.500,00	256.602,74	233.677,36	-22.925,38	91,07
TOTALE USCITE	1.721.034,00	2.108.065,33	2.081.940,61	-26.124,72	98,76

Allegato 2

DETTAGLIO USCITE IMPEGNATE DEL CONSUNTIVO FINANZIARIO 2018 CON RIFERIMENTO ALLA DESTINAZIONE				
USCITE	Importi in Euro 2018	Importi in Euro 2017	Differenza in euro	Differenza percentuale
<u>Uscite per organi istituzionali</u>				
Uscite per organi istituzionali	18.783,81	21.327,86	-2.544,05	-11,93
TOTALE USCITE PER ORGANI ISTITUZIONALI	18.783,81	21.327,86	-2.544,05	-11,93
<u>Uscite per personale dipendente</u>				
Spese per personale dipendente	0,00	220.566,74	-220.566,74	-100,00
Salari e stipendi	181.766,13	0,00	181.766,13	100,00
Accantonamento TFR	15.661,78	12.976,58	2.685,20	20,69
Formazione del personale	2.781,80	5.970,00	-3.188,20	-53,40
Altre spese per il personale dipendente	5.033,30	0,00	5.033,30	100,00
Oneri contributivi e altri	48.039,88	0,00	48.039,88	100,00
TOTALE USCITE PER PERSONALE DIPENDENTE	253.282,89	239.513,32	13.769,57	5,75
<u>Uscite per acquisto di beni e attività istituzionali</u>				
Acquisto libri	12.686,21	19.966,66	-7.280,45	-36,46
Acquisto collezioni e periodici in abbonamento	86.150,00	0,00	86.150,00	100,00
Publicazioni	71.812,77	46.797,11	25.015,66	53,46
Acquisto documenti archivistici	0,00	10.000,00	-10.000,00	-100,00
Restauro e rilegature libri	0,00	1.281,00	-1.281,00	-100,00
Premio Tramontano	2.000,00	2.000,00	0,00	0,00
Rivista "La Crusca per Voi"	8.687,20	8.450,00	237,20	2,81
Spese per convegni di studi	9.683,67	4.530,70	5.152,97	113,73
Spese rappresentanza	444,64	100,82	343,82	341,02
Quote associative	3.009,03	2.979,33	29,70	1,00
Spese per missioni istituzionali	4.893,89	5.270,57	-376,68	-7,15
Uscite per tirocinanti	6.910,00	0,00	6.910,00	100,00
Oneri per riproduzione libri per biblioteca	490,00	0,00	490,00	100,00
TOTALE SPESE PER ATTIVITA' ISTITUZIONALI	206.767,41	101.376,19	105.391,22	103,96
<u>USCITE PER IL FUNZIONAMENTO DELL'ENTE</u>				
<u>Uscite ordinarie per il funzionamento dell'Ente</u>				
Acquisto materiale consumo	5.302,86	8.415,73	-3.112,87	-36,99
Acquisto giornali riviste	15,00	54,00	-39,00	-72,22
Manutenzione ordinaria macchine	1.342,83	1.900,98	-558,15	-29,36
Manutenzione ordinaria immobile e impianti	24.940,13	25.488,59	-548,46	-2,15
Spese postali	3.643,53	5.030,21	-1.386,68	-27,57
Mezzi di trasporto	1.296,61	2.318,25	-1.021,64	-44,07
Canoni acqua	6.190,56	24.587,60	-18.397,04	-74,82
Energia elettrica	55.264,13	47.090,22	8.173,91	17,36
Riscaldamento	63.155,76	56.101,60	7.054,16	12,57
Oneri compensi per speciali incarichi	3.718,53	0,00	3.718,53	100,00
Trasporti e facchinaggi	1.307,84	1.526,10	-218,26	-14,30
Premi assicurazione	7.920,00	9.030,86	-1.110,86	-12,30
Spese telefoniche	3.935,86	5.910,89	-1.975,03	-33,41
Servizi informatici	63.686,79	46.981,46	16.705,33	35,56
Spese foresteria	0,00	1.543,44	-1.543,44	-100,00
Servizi vari	0,00	422,41	-422,41	-100,00
Licenze software	3.483,10	3.751,50	-268,40	-7,15
Servizi di tesoreria	1.830,00	1.830,00	0,00	0,00
Servizio paghe	4.948,32	4.948,32	0,00	0,00
Servizi di spolveratura	634,40	1.171,20	-536,80	-45,83
Acquisto libri d'interesse per l'Accademia	0,00	1.233,00	-1.233,00	-100,00
Noleggio materiale tecnico	2.319,71	1.708,00	611,71	35,81
Servizi pulizia	32.500,00	62.843,21	-30.343,21	-48,28
Servizi portierato	49.500,00	0,00	49.500,00	100,00
Servizi di vigilanza	4.041,75	0,00	4.041,75	100,00
Servizio Alma	4.880,00	5.661,09	-781,09	-13,80
Oneri per la sicurezza	6.792,00	610,00	6.182,00	1.013,44
Collab. per responsabile amministrativo	56.736,20	56.736,52	-0,32	0,00
Collab. occasionali accessorie	2.760,00	964,86	1.795,14	186,05
Uscite per adempimenti obbligatori per legge	2.683,28	0,00	2.683,28	100,00
Noleggio di materiale vario	2.291,47	0,00	2.291,47	100,00

USCITE (continua)	Importi in Euro 2018	Importi in Euro 2017	Differenza in euro	Differenza percentuale
Affiancamento per procedure d'acquisto	10.370,00	0,00	10.370,00	100,00
Fondo su appalto servizi per incentivi funzioni tecniche, acquisti miglioramento	6.834,35	0,00	6.834,35	100,00
Uscite per connessione internet	13.000,00	0,00	13.000,00	100,00
Spese legali	317,20	0,00	317,20	100,00
Altri costi	172,00	0,00	172,00	100,00
TOTALE USCITE ORDINARIE FUNZIONAMENTO ENTE	447.814,21	377.860,04	69.954,17	18,51
Uscite straordinarie per il funzionamento dell'Ente				
Ricostruzione, ripristino, trasformazione immobili	9.937,60	13.249,20	-3.311,60	-24,99
Manutenzione straordinaria impianti	28.062,74	14.924,60	13.138,14	88,03
Acquisto impianti, attrezzature	2.269,33	8.683,23	-6.413,90	-73,87
Acquisto mobili e macchine da ufficio	4.411,06	35.848,45	-31.437,39	-87,70
Acquisto mobili	3.750,00	0,00	3.750,00	100,00
Restauro mobili e arredi	5.000,00	0,00	5.000,00	100,00
TOTALE USCITE STRAORDIN. FUNZIONAMENTO ENTE	53.430,73	72.705,48	-19.274,75	-26,51
Uscite per imposte e altre spese				
Commissioni bancarie	147,98	82,65	65,33	79,04
Imposte tasse e tributi vari	20.876,42	20.810,91	65,51	0,31
Oneri vari straordinari	1.051,09	792,02	259,07	32,71
Diritti vari	1.248,54	225,30	1.023,24	454,17
Irap	38.677,10	34.680,77	3.996,33	11,52
TOTALE USCITE PER IMPOSTE E ALTRE SPESE	62.001,13	56.591,65	5.409,48	9,56
Uscite per versamenti al bilancio dello Stato				
Uscite per rid. Spese interm. e altre d.l. 78/2010	43.446,51	116.139,53	-72.693,02	-62,59
TOTALE USCITE PER VERSAM. AL BILANCIO DELLO STATO	43.446,51	116.139,53	-72.693,02	-62,59
Uscite per progetti				
Spese per progetti vari	632.948,83	804.575,93	-171.627,10	-21,33
Uscite per progetti biblioteca e archivio	129.787,73	0,00	129.787,73	100,00
TOTALE SPESE PER PROGETTI	762.736,56	804.575,93	-41.839,37	-5,20
TOTALI	1.848.263,25	1.790.090,00	58.173,25	3,25

La sottoscritta dott.ssa Cristina Marchese, responsabile amministrativa dell'Accademia della Crusca, dichiara, ai sensi del del D.P.R. 28 dicembre 2000, n. 445, che il presente documento è conforme all'originale conservato negli atti dell'Accademia della Crusca.

Firmato digitalmente ai sensi e per gli effetti dell'art. 23 del D. lgs. 82/2005.

dott.ssa Cristina Marchese

PAGINA BIANCA



COLLEGIO DEI REVISORI DEI CONTI
ACCADEMIA DELLA CRUSCA
VERBALE N. 150

L'anno 2018 il giorno 23 del mese di gennaio, presso la sede dell'Accademia della Crusca in Firenze alla via di Castello 46, si è riunito il Collegio dei Revisori dei conti, appositamente convocato, nelle persone del Presidente Dott. Oscar Fini e dei componenti Dott.ssa Angela Benintende e Dott. Fabrizio Ridolfi, per il rilascio dell'attestazione di regolarità amministrativo-contabile relativa al progetto "La centralità dell'italiano per la formazione e la crescita dello studente". Il Collegio

- Letta la convenzione tra MIUR e l'Accademia della Crusca sottoscritta il 29/30 dicembre 2016 e visto il progetto sopra riportato sottoscritto in data 1 dicembre 2016 dal Presidente dell'Accademia della Crusca, prof. Claudio Marazzini;
- Visti gli allegati al progetto relativi alle attività svolte per la realizzazione del progetto medesimo, con esame a campione dei rimborsi spese;
- Rilevato che per alcuni contratti di prestazione di opera intellettuale, nell'ambito di una collaborazione occasionale, non risultano richiamati i parametri di riferimento per la determinazione del compenso corrisposto in base alle ore di docenza effettuate;
- Che i suddetti contratti sono stati tuttavia oggetto di apposita ratifica da parte del Consiglio Direttivo con deliberazione n.273/2017;
- Considerato che i costi sostenuti per la realizzazione del suindicato progetto appaiono coerenti con le finalità dello stesso ed in linea con le previsioni di spesa;
- Ritenuto che il progetto in parola è finanziabile nei limiti del corrispettivo dovuto dal MIUR (15.000,00 euro),

esprime

parere favorevole all'ulteriore corso del rendiconto di spesa presentato dall'Accademia della Crusca.

Il Collegio raccomanda altresì, nella realizzazione di progetti futuri, di riportare sempre anche il costo unitario (orario o altro) per singola prestazione, ove compatibile con la natura della stessa.

Si dispone che copia del presente verbale, a cura del Responsabile amministrativo, venga trasmessa al Presidente dell'Accademia.

Fatto, letto e confermato, si sottoscrive.

Dott.ssa Angela Benintende
Dott. Oscar Fini (Presidente)
Dott. Fabrizio Ridolfi



ACCADEMIA DELLA CRUSCA
COLLEGIO DEI REVISORI DEI CONTI

VERBALE N. 151

L'anno 2018, il giorno 23 del mese di gennaio, presso la sede dell'Accademia della Crusca in Firenze alla via di Castello 46, si è riunito il Collegio dei Revisori dei conti, appositamente convocato, nelle persone del Presidente Dott. Oscar Fini e dei componenti Dott.ssa Angela Benintende e Dott. Fabrizio Ridolfi, per esprimere il parere del Collegio sulle variazioni di bilancio sull'anno 2017. Il Collegio:

- Vista la nota della Fondazione CR Firenze del 1/3/2017 (prot. Crusca 521 A33/1317) - prima variazione;
- Visto il contratto con Gruppo Espresso Spa del 9/2/2017(Prot. Crusca 311/A45) - prima variazione;
- Vista la nota Ministeriale del 13/4/2017 relativa all'assegnazione del contributo ordinario - seconda variazione;
- Visto il DL. 201/2011 convertito in legge n. 214/2011 (decreto Salva Italia) - seconda variazione;
- Vista la nota RFI (Rete ferroviaria italiana) del 14/9/2017 (prot. Crusca n.2907/A33) e altre entrate stimate per un totale di € 29.395,00 - settima variazione.
- Vista nota del 27/12/2017 di O. L. Capurso del 27/12/2017 - Tribunale Civile e Penale RG 8687/2016 (Esecuzione testamentaria di Lascialfare Mario), € 21.000,00 contributi da privati - ottava variazione.

1° VARIAZIONE del 13/3/2017 Delibera CD 89/2017:

DATA	DELIBERA	STANZIAMENTO INIZIALE	STANZIAMENTO ATTUALE	VARIAZIONI IN +	VARIAZIONI IN -	STANZIAMENTO DOPO VARIAZIONI
13/03/2017	89/2017					
	ENTRATE	1.846.280,00	1.846.280,00	87.328,84	0	1.933.608,84
	USCITE	1.846.280,00	1.846.280,00	159.869,53	72.540,69	1.933.608,84

2° VARIAZIONE del 27/4/2017 Delibera CD 121/2017

DATA	DELIBERA	STANZIAMENTO INIZIALE	STANZIAMENTO ATTUALE	VARIAZIONI IN +	VARIAZIONI IN -	STANZIAMENTO DOPO VARIAZIONI
27/04/2017	121/2017					
	ENTRATE	1.846.280,00	1.933.608,84	140.956,50	0	2.074.565,34
	USCITE	1.846.280,00	1.933.608,84	144.856,50	3.900,00	2.074.565,34



3° VARIAZIONE del 20/6/2017 Delibera CD 195/2017

20/06/2017	195/2017					
	ENTRATE	1.846.280,00	2.074.565,34	0,00	0,00	2.074.565,34
	USCITE	1.846.280,00	2.074.565,34	3800,00	3800,00	2.074.565,34

4° VARIAZIONE del 5/7/2017 Determina n.20/2017

05/07/2017	DET. 20					
	ENTRATE	1.846.280,00	2.074.565,34	54.000,00	0	2.128.565,34
	USCITE	1.846.280,00	2.074.565,34	54.000,00	0	2.128.565,34

5° VARIAZIONE del 21/7/2017- Delibera CD 234/2017

21/07/2017	234/2017					
	ENTRATE	1.846.280,00	2.128.565,34	0	0	2.128.565,34
	USCITE	1.846.280,00	2.128.565,34	27.500,00	27.500,00	2.128.565,34

6° VARIAZIONE del 26/9/2017 Delibera CD 271/2017

26/09/2017	271/2017					
	ENTRATE	1.846.280,00	2.128.565,34	0	0	2.128.565,34
	USCITE	1.846.280,00	2.128.565,34	20.964,86	20.964,86	2.128.565,34

7° VARIAZIONE del 30/10/2017 Delibera CD 299/2017

30/10/2017	299/2017					
	ENTRATE	1.846.280,00	2.128.565,34	49.969,15	6.628,60	2.171.905,89
	USCITE	1.846.280,00	2.128.565,34	43.340,55	0	2.171.905,89

8° VARIAZIONE del 6/12/2017 Delibera CD 321/2017

06/12/2017	321/2017					
ASSESTAMENTO	ENTRATE	1.846.280,00	2.171.905,89	73.977,58	212.150,00	2.033.733,47
	USCITE	1.846.280,00	2.171.905,89	156.727,58	294.900,00	2.033.733,47

Considerate le motivazioni riportate nelle suddette delibere; preso atto che risultano rispettati i principi di coerenza e congruità delle somme iscritte in bilancio, nonché quelli di veridicità e di mantenimento dell'equilibrio del bilancio medesimo,

esprime parere favorevole



all'approvazione delle variazioni apportate per un importo complessivo di € 187.453,47

Si dispone che copia del presente verbale, a cura del Responsabile amministrativo, venga trasmessa al Presidente dell'Accademia.

Fatto, letto e confermato, si sottoscrive.

Dott. Oscar Fini (Presidente)

Dott.ssa Angela Benintende

Dott. Fabrizio Ridolfi

Oscar Fini
Angela Benintende
Fabrizio Ridolfi

**ACCADEMIA DELLA CRUSCA****COLLEGIO DEI REVISORI DEI CONTI****VERBALE N. 152**

L'anno 2018, il giorno 3 del mese di maggio, alle ore 10,30 presso la sede dell'Accademia della Crusca in Firenze, alla via di Castello n.46, a seguito di regolare convocazione, si è riunito il Collegio dei Revisori dei conti, nelle persone del Presidente dott. Oscar Fini e dei componenti dott.ssa Angela Benintende e del dott. Fabrizio Ridolfi, al fine di rendere il proprio parere sul rendiconto finanziario e sul conto economico-patrimoniale dell'esercizio 2017.

Il Collegio ha proceduto all'esame del progetto di bilancio di esercizio chiuso al 31/12/2017, predisposto dall'Ente ed approvato dal Consiglio direttivo nella seduta del 24 aprile 2018, con delibera n.51, predisponendo la prescritta relazione che viene allegata al presente verbale, formandone parte integrante e sostanziale.

Non essendovi null'altro da trattare, il verbale viene chiuso alle ore 17,00.

Fatto, letto e confermato, si sottoscrive,

Angela Benintende

Oscar Fini

Fabrizio Ridolfi

**ACCADEMIA DELLA CRUSCA**

COLLEGIO DEI REVISORI DEI CONTI

RELAZIONE AL BILANCIO CONSUNTIVO ANNO 2017 ALLEGATA AL VERBALE
N.152/2018

Il Collegio, come da verbale n.152 del 3 maggio 2018, ha proceduto all'esame del progetto di bilancio di esercizio chiuso al 31/12/2017, predisposto dall'Ente ed approvato dal Consiglio direttivo nella seduta del 24 aprile 2018, con delibera n.51.

Dalle risultanze del rendiconto finanziario - gestionale emerge che:

In ENTRATA:

Gli **Accertamenti** dell'anno ammontano a € 1.969.569,45 a fronte di una previsione definitiva di € 2.033.733,47; l'ammontare degli accertamenti non tiene conto dell'avanzo di amministrazione.

Di questi accertamenti € 1.796.038,70 si riferiscono al Titolo I **"Entrate correnti"** costituite per la maggior parte da trasferimenti statali e di altri enti del settore pubblico, a carattere ordinario:

- Contributo ord. MIBACT € 153.322,50;
- € 777.632,00 quale contributo MIBACT, decreto Salva Italia;
- Contributo MIBACT da Legge di Bilancio, € 500.000,00;
- Contributo Comune di Firenze, € 14.950,00;
- € 125.000 quale contributo CNR OVI (Opera vocabolario italiano);
- quota IRPEF del 5%, pari a € 44.076,75;
- contributo MIBACT per convegni e pubblicazioni, € 6.396,00;
- contributi da enti pubblici vari per pubblicazioni per € 2.000,00;
- ricavi dalla vendita di pubblicazioni circa € 29.000,00 e dalla "Crusca per voi", € 9.497,50;
- proventi per prestazioni di servizi (Gruppo Editoriale l'Espresso), € 17.594,25;
- altre Entrate non classificabili in altre voci tra cui progetto Fondazione CRFI (lessico Storia dell'Arte dal '500 al '900) e progetto MIUR- La centralità dell'Italiano per un totale di € 106.081,75
- ed infine da Entrate per partite di giro del Titolo IV pari a € 173.530,75.

In USCITA:

Gli **Impegni** ascendono a € 1.963.620,75 a fronte di una previsione definitiva di € 2.033.733,47. Di questi impegni € 1.680.475,77 riguardano Spese correnti del Titolo I che comprendono costi del personale per € 220.566,74 rispetto a una previsione definitiva di poco superiore (pari a circa il 13% del totale delle uscite correnti).

Le uscite impegnate per l'acquisto di beni di consumo e servizi ammontano a € 381.835,61.

Tra esse annotiamo:

- l'acquisto di materiale di consumo e noleggio di materiale tecnico, manutenzione e riparazione locali e relativi impianti per circa € 35.000,00;
- utenze varie, comprese spese di riscaldamento e per la conduzione degli impianti tecnici, per circa € 130.000,00;
- la pulizia e sorveglianza dei locali per circa € 63.000,00;
- servizi informatici per circa € 47.000,00;

- servizi di foresteria € 1.543,44;
 - oneri per responsabile amministrativo per circa € 57.000,00;
 - formazione del personale € 5.970,00.
- Le uscite per prestazioni istituzionali ammontano ad € 868.058,47 tra le quali vi è da notare:
- spese per pubblicazione “La Crusca per voi” e monografie pari a circa € 55.000,00;
 - la realizzazione di progetti vari, compresi quelli da Fondo pluriennale vincolato, per circa € 509.000,00;
 - Premio Tramontano per € 2.000,00;
 - Progetti lessicografici della V Crusca e del Vocabolario storico post-unitario e per gli Italianismi nel mondo di circa € 107.000,00 ;
 - Osservatorio sull’Italiano contemporaneo e manutenzione sito, € 67.500,00.
 - Progetti straordinari di Biblioteca e Archivio, € 76.106,99.
 - Progetto Fondazione CFRI per lessico Storia dell’Arte dal ‘500 al ‘900, € 30.000,00.

Le uscite per Trasferimenti passivi evidenziano:

- quote associative per € 2.979,33.

Gli Oneri finanziari e tributari ascendono a circa € 56.000,00 di cui 34.680,77 per IRAP.

Le Uscite non classificabili in altre voci sono di € 116.931,55 di cui 54.504,11 relative al Fondo per riduzione delle spese intermedie e € 18.695,34 per versamenti al bilancio dello Stato ex d. l. n. 78/2010 conv. in L. n. 122/2010 e € 42.940,08 per versamenti riduzioni di spesa per consumi intermedi ex d. l. n. 66/2014 conv. in L. n. 89/2014.

- accantonamenti al TFR per € 12.976,58.

Gli impegni in conto capitale, Titolo II, ammontano a € 109.614,23 ed afferiscono principalmente a:

- acquisto di libri e manoscritti per circa € 20.000,00;
- ricostruzioni, ripristini e trasformazione di immobili per circa € 13.000,00;
- acquisti e manutenzione straordinaria di impianti, attrezzature e macchinari e lavori di manutenzione straordinaria per circa € 60.000,00.

Le partite di giro, iscritte nel Titolo IV dell’Uscita, ammontano a € 173.530,75 e pareggiano con quelle in Entrata.

La situazione amministrativa della gestione finanziaria al 31/12/2017 è la seguente:

	Gestione		
	Residui	Competenza	TOTALE
Fondo di cassa al 1 gennaio 2017	==	==	1.248.333,70
Riscossioni	166.465,44	+ 1.769.301,91	+ 1.935.767,35
Pagamenti	603.238,31	+ 1.550.067,03	- 2.153.305,34
Fondo di cassa al 31 dicembre 2017			1.030.795,71
Pagamenti per azioni esecutive non regolarizzate al 31 dicembre 2017			0,00
Differenza			1.030.795,71
Residui attivi	236.600,00	+ 200.267,54	+ 436.867,54
Residui passivi	754.836,91	+ 413.553,72	- 1.168.390,63
	AVANZO DI AMMINISTRAZIONE al 31/12/2017		+ 299.272,62

Il saldo contabile di cassa concorda con quello comunicato dalla Banca CR Firenze SPA al 31/12/2017. Per quanto riguarda l'avanzo di amministrazione occorre evidenziare che vi è una parte vincolata, pari a € 217.055,77, che corrisponde al trattamento di fine rapporto. In relazione alla situazione amministrativa così come esposta, si prende atto che il Consiglio Direttivo con deliberazione n. 49 del 16 aprile 2018, ha proceduto, al riaccertamento e alla definizione dei residui attivi e passivi.

L'Accademia della Crusca ha predisposto, oltre al rendiconto e agli altri documenti contabili redatti secondo i principi della contabilità finanziaria, anche il conto economico e lo stato patrimoniale redatti secondo le previsioni degli articoli 41 e 42 del D.P.R. n. 97/2003, nonché il quadro di riclassificazione dei risultati economici, seguendo i criteri di iscrizione e di valutazione degli elementi patrimoniali ai sensi dell'art.43 del citato D.P.R., così come raccomandato dai Ministeri vigilanti, dalla Corte dei conti e dallo stesso organo di controllo interno.

	STATO PATRIMONIALE - art.2424 c.c.	31/12/2017	31/12/2016	31/12/2015
A	Crediti per la partecipazione al patrimonio iniziale			
B	Immobilizzazioni	55.667.941,05	55.602.101,26	55.541.431,78
C	Attivo circolante - Crediti e disponibilità	1.438.491,80	1.850.584,92	1.227.695,03
D	Ratei e risconti attivi	3.520,40	5.595,40	2.003,32
	Totale ATTIVO	57.109.953,25	57.458.281,58	56.771.130,13
A	Patrimonio netto (escluso il risultato d'esercizio)	54.867.162,26	54.867.162,26	54.867.162,26
	Risultato dell'esercizio - Avanzo	40.878,30	60.502,43	11.240,67
	Avanzo economico portato a nuovo	1.014.952,94	954.450,51	943.209,84
C	Fondi Rischi e oneri	457.223,10	598.732,94	96.992,82
D	Fondo T.F.R.	217.055,07	204.078,49	190.722,81
E	Residui passivi - Debiti	512.681,58	773.354,95	661.801,73
F	Ratei e risconti passivi			
	Totale PASSIVO	57.109.953,25	57.458.281,58	56.771.130,13
	CONTO ECONOMICO - art. 2425 c.c.			
A	Valore della produzione	1.786.651,07	2.000.883,64	1.342.398,92
B	Costi della produzione	-1.735.186,19	-1.887.136,08	-1.331.246,90
C	Proventi / oneri finanziari	-84,66	506,76	342,20
D	Rettifiche di valore di attività finanziarie			
E	Proventi ed oneri straordinari	24.178,85	-858,73	-254,55
	Risultato prima delle imposte	75.559,07	113.395,59	11.240,67
	Imposte dell'esercizio	34.680,77	52.893,16	
	RISULTATO DELL'ESERCIZIO AVANZO	40.878,30	60.502,43	11.240,67

Per quanto riguarda lo **Stato Patrimoniale**, si può sottolineare, nel quadro di una complessiva stabilità dei valori, un aumento delle immobilizzazioni per impianti e macchinari di circa € 15.000,00 con una sensibile riduzione dei crediti verso lo Stato di circa € 160.000,00 e verso altri di circa € 26.000,00. Si registra inoltre un decremento delle disponibilità per depositi bancari che passa dai circa € 1.248.000,00 del 2016 al € 1.030.000,00 circa dell'esercizio in esame. Tra le passività notiamo una diminuzione dei debiti verso fornitori di circa € 20.000,00; essi si attestano sui € 169.000,00 circa, nonché un sensibile decremento dei debiti diversi, iscritti in bilancio per circa € 316.000,00.

Nel **Conto Economico** si rileva un decremento del **valore della produzione** di circa € 215.000,00 (-11% sul 2016) dovuto ai minori proventi per contributi statali.

Tra i **costi della produzione**, diminuiti di circa € 150.000,00 rispetto al 2016, notiamo un sensibile incremento degli ammortamenti delle immobilizzazioni materiali che passano dai € 10.000,00 del 2016 ai € 24.500,00 circa dell'esercizio in esame. L'azzeramento dell'accantonamento ai fondi per oneri, poi, trova la sua spiegazione nei costi elevati sostenuti per li progetti di studio e ricerca nonché nella installazione dell'impianto di condizionamento montato in un'ala della Villa di Castello, effettuata nei mesi estivi del 2017 (somme accantonate nel 2016).

Il Collegio ha condotto in corso d'anno le prescritte verifiche periodiche di cassa, controllando a campione la rispondenza delle rilevazioni contabili ai fatti gestionali, nonché il rispetto degli adempimenti fiscali. Il Collegio rileva altresì che l'Accademia, nel corso del 2017, non ha rispettato i limiti imposti dal d.l.n.78/2010 e quelli relativi al contenimento della spesa per consumi intermedi a causa del mutato quadro operativo rispetto all'anno preso a riferimento (2011) e dell'incremento dell'attività, cui ha corrisposto altresì un aumento del finanziamento statale. Cionondimeno sono state appostate in bilancio le risorse per i relativi versamenti che, per l'esercizio 2017, sono stati effettuati al bilancio dello Stato nei termini previsti.

Il Collegio, rilevato altresì che l'Accademia sta ricorrendo, ove previsto dalle norme, alle centrali d'acquisto, invita a proseguire il percorso intrapreso.

Il Collegio, peraltro, prende atto dei notevoli sforzi che l'Accademia ha compiuto per adeguare il proprio assetto contabile ai suddetti principi, anche dal punto di vista informatico.

Per quanto riguarda le criticità connesse al mancato completamento del rinnovo degli inventari segnalato in precedenti verbali e, più in generale, agli aspetti organizzativi concernenti il settore amministrativo, questo Collegio **deve denunciare ancora in questa sede le oggettive, comprovate difficoltà operative e l'assoluta inadeguatezza della struttura amministrativa a causa della grave insufficienza di risorse umane, in particolare nel Servizio economico-finanziario.**


In conclusione, riscontrati i requisiti di veridicità, correttezza, attendibilità, integrità e congruità delle poste iscritte in bilancio, **il Collegio dichiara che non sussistono elementi di natura tecnico-contabile ostativi all'approvazione del Rendiconto generale 2017 da parte del Collegio accademico e, ribadendo le osservazioni esposte nella parte motiva, esprime il proprio parere favorevole.**

Il Collegio dei Revisori

Oscar Fini (Presidente)

Angela Benintende

Fabrizio Ridolfi



PAGINA BIANCA



ACCADEMIA DELLA CRUSCA
COLLEGIO DEI REVISORI DEI CONTI

VERBALE N. 153

L'anno 2018, il giorno 24 del mese di luglio, alle ore 10:00, presso la sede dell'Accademia della Crusca in Firenze alla via di Castello 46, si è riunito il Collegio dei Revisori dei conti, appositamente convocato, nelle persone del Presidente Dott. Oscar Fini e del Dott. Fabrizio Ridolfi, assente giustificata la Dott.ssa Angela Benintende, per esprimere il prescritto parere sulle variazioni di bilancio del corrente esercizio finanziario.

1° VARIAZIONE del 29/1/2018 Delibera CD 3/2018:

DATA	DELIBERA	STANZIAMENTO INIZIALE	STANZIAMENTO ATTUALE	VARIAZIONI IN +	VARIAZIONI IN -	STANZIAMENTO DOPO VARIAZIONI
29/01/2018	3/2018					
	ENTRATE	1.721.034,00	1.721.034,00	00	00	1.721.034,00
	USCITE	1.721.034,00	1.721.034,00	98.600,00	98.600,00	1.721.034,00

2° VARIAZIONE del 5/3/2018 Delibera CD 33/2018

DATA	DELIBERA	STANZIAMENTO INIZIALE	STANZIAMENTO ATTUALE	VARIAZIONI IN +	VARIAZIONI IN -	STANZIAMENTO DOPO VARIAZIONI
05/03/2018	33/2018					
	ENTRATE	1.721.034,00	1.721.034,00	192.000,00	0	1.913.034,00
	USCITE	1.721.034,00	1.721.034,00	192.000,00	0	1.913.034,00

Il Collegio, con riferimento alla voce di maggiore entrata di € 177.00,00 per convenzione ALES, invita l'Accademia a procedere con sollecitudine alla rendicontazione della prima rata e raccomanda altresì di provvedere con tempestività alla rendicontazione del saldo.

3° VARIAZIONE del 26/3/2018 Determina presidenziale 37/2018

DATA	DELIBERA	STANZIAMENTO INIZIALE	STANZIAMENTO ATTUALE	VARIAZIONI IN +	VARIAZIONI IN -	STANZIAMENTO DOPO VARIAZIONI
26/3/2018	37/2018					
	ENTRATE	1.721.034,00	1.913.034,00	0,00	0,00	1.913.034,00
	USCITE	1.721.034,00	1.913.034,00	2.550,00	2.550,00	1.913.034,00

In merito al nuovo capitolo di spesa n. 190, il Collegio ha acquisito la comunicazione via e-mail del consulente del lavoro, studio Di Rauso, del 13-21.03.2018 relative agli arretrati stipendiali di dipendenti fino al dicembre 2017. Al riguardo raccomanda di apportare analoghe variazioni per gli aggiornamenti stipendiali al 31.12.2018.

Nel **Conto Economico** si rileva un decremento del **valore della produzione** di circa € 215.000,00 (-11% sul 2016) dovuto ai minori proventi per contributi statali.

Tra i **costi della produzione**, diminuiti di circa € 150.000,00 rispetto al 2016, notiamo un sensibile incremento degli ammortamenti delle immobilizzazioni materiali che passano dai € 10.000,00 del 2016 ai € 24.500,00 circa dell'esercizio in esame. L'azzeramento dell'accantonamento ai fondi per oneri, poi, trova la sua spiegazione nei costi elevati sostenuti per li progetti di studio e ricerca nonché nella installazione dell'impianto di condizionamento montato in un'ala della Villa di Castello, effettuata nei mesi estivi del 2017 (somme accantonate nel 2016).

Il Collegio ha condotto in corso d'anno le prescritte verifiche periodiche di cassa, controllando a campione la rispondenza delle rilevazioni contabili ai fatti gestionali, nonché il rispetto degli adempimenti fiscali. Il Collegio rileva altresì che l'Accademia, nel corso del 2017, non ha rispettato i limiti imposti dal d.l.n.78/2010 e quelli relativi al contenimento della spesa per consumi intermedi a causa del mutato quadro operativo rispetto all'anno preso a riferimento (2011) e dell'incremento dell'attività, cui ha corrisposto altresì un aumento del finanziamento statale. Cionondimeno sono state appostate in bilancio le risorse per i relativi versamenti che, per l'esercizio 2017, sono stati effettuati al bilancio dello Stato nei termini previsti.

Il Collegio, rilevato altresì che l'Accademia sta ricorrendo, ove previsto dalle norme, alle centrali d'acquisto, invita a proseguire il percorso intrapreso.

Il Collegio, peraltro, prende atto dei notevoli sforzi che l'Accademia ha compiuto per adeguare il proprio assetto contabile ai suddetti principi, anche dal punto di vista informatico.

Per quanto riguarda le criticità connesse al mancato completamento del rinnovo degli inventari segnalato in precedenti verbali e, più in generale, agli aspetti organizzativi concernenti il settore amministrativo, questo Collegio **deve denunciare ancora in questa sede le oggettive, comprovate difficoltà operative e l'assoluta inadeguatezza della struttura amministrativa a causa della grave insufficienza di risorse umane, in particolare nel Servizio economico-finanziario.**


In conclusione, riscontrati i requisiti di veridicità, correttezza, attendibilità, integrità e congruità delle poste iscritte in bilancio, **il Collegio dichiara che non sussistono elementi di natura tecnico-contabile ostativi all'approvazione del Rendiconto generale 2017 da parte del Collegio accademico e, ribadendo le osservazioni esposte nella parte motiva, esprime il proprio parere favorevole.**

Il Collegio dei Revisori

Oscar Fini (Presidente)

Angela Benintende

Fabrizio Ridolfi





COLLEGIO DEI REVISORI DEI CONTI
ACCADEMIA DELLA CRUSCA
VERBALE N. 154

L'anno 2018 il giorno 24 del mese di luglio alle ore 15.30, presso la sede dell'Accademia della Crusca in Firenze alla via di Castello 46, si è riunito il Collegio dei Revisori dei conti, appositamente convocato, nelle persone del Presidente Dott. Oscar Fini e del componente Dott. Fabrizio Ridolfi, per procedere alle **verifiche di cassa trimestrali al 31 marzo 2018 e al 30 giugno 2018**. La Dott.ssa Angela Benintende è assente giustificata. È altresì presente la Dott.ssa Cristina Marchese, quale responsabile amministrativo.

Alla data del 31 marzo 2018 il giornale di cassa alla pagina 38 presenta un saldo positivo di € 727.080,20. I Revisori hanno constatato che la Cassa di Risparmio di Firenze, quale Istituto tesoriere dell'Accademia, espone un saldo positivo alla stessa data del 31/03/2018, di € 737.089,01 (allegato 1).

La riconciliazione dei due saldi è così determinata:

Fondo cassa Accademia al 01/01/2018	+	1.030.795,71
Riscossioni (Reversali dalla n. 1 alla n. 123)	+	49.133,37
Pagamenti (Mandati dal n. 1 al n. 181)	-	352.848,88
Saldo Accademia al 31/03/2018		727.080,20
Saldo del Tesoriere al 31/03/2018		737.089,01
Differenza con istituto cassiere		10.008,81
Riconciliazione saldi		
Riscossioni da regolarizzare con reversale	+	10.062,35
Reversali emesse e non riscosse dal Tesoriere	-	
Pagamenti da regolarizzare con mandati	-	53,54
Mandati da pagare	+	
Mandati emessi ma non trasmessi al Tesoriere	+	
SALDO RICONCILIATO		10.008,81

Sono stati esaminati a campione i seguenti mandati:



- N. 121 del 21/02/2018 di € 583,87 a favore di Borsisti – periodo febbraio 2018, avente come causale il bonus D.L. 66/2014,
- N. 164 del 23/03/2018 di € 2.300,00 a favore di Maria Teresa Marè, per cessione di diritti d'autore come da notula e contratto prot. n. 108/A 39.5 del 18/01/2018.

È stata altresì esaminata la seguente reversale:

- N. 18 del 30/01/2018 di € 622,60 per iva split payment su fattura collegata al mandato N. 40/2018 a favore di C2 srl.

Se ne riscontra la regolarità.

Si procede quindi alla verifica di cassa al 30 giugno 2018.

A tale data il giornale di cassa alla pagina 127 presenta un saldo positivo di € 480.400,73. I Revisori hanno constatato che la Cassa di Risparmio di Firenze, quale Istituto tesoriere dell'Accademia, espone un saldo positivo alla stessa data del 30/06/2018, di € 480.534,96 (allegato 2).

La riconciliazione dei due saldi è così determinata:

Fondo di cassa Accademia al 01/01/2018	+	1.030.795,71
Riscossioni (Reversali dalla n.1 alla n. 429)	+	452.011,38
Pagamenti (Mandati dal n.1 al n. 439)	-	1.002.406,36
Saldo Accademia al 30/06/2018		480.400,73
Saldo del Tesoriere al 30/6/2018		480.534,96
Differenza con istituto cassiere		134,23
Riconciliazione saldi		
Riscossioni da regolarizzare con reversale	+	1.125,39
Reversali emesse e non riscosse dal Tesoriere	-	991,16
Pagamenti da regolarizzare con mandati	-	
Mandati da pagare	+	
Mandati emessi ma non trasmessi al Tesoriere	+	
Saldo riconciliato		134,23



Sono stati esaminati a campione i seguenti titoli:

- reversale N. 261 del 04/06/2018 di € 225,00 relativa al versamento eseguito dall'Ordine dei Giornalisti della Toscana, in pagamento della fattura n. 2 del 18/04/2018, emessa dall'Accademia per vendita di libri;
- mandato n. 261.2 del 17/05/2018 di € 9.612,95 a favore di Celdes srl per il pagamento della fattura 2018/3920/PA del 10.04.2018, riferita ad abbonamento collezioni e periodici per la biblioteca per l'anno 2018 (affidamento con determina presidenziale a contrarre n. 30 del 19.12.2017 e RDO su MEPA del 23.05.2018);
- mandato n. 361 del 12.06.2018 di € 3.050,00 in favore del Centro Studi Enti Locali srl, in pagamento della fattura n. 213AE del 16.04.2018 di pari importo per supporto amministrativo, come da deliberazione del CD 198/2017.

Se ne riscontra la regolarità.

Il Collegio prende atto, inoltre, di quanto riferito dal responsabile amministrativo, dott.ssa Cristina Marchese, in ordine all'avvenuto acquisto di un pacchetto software e formazione finalizzato alla sistematica attestazione della regolare esecuzione delle prestazioni effettuate dai fornitori. Ciò con riguardo alla nuova modalità di fatturazione e di gestione amministrativo – contabile dei flussi.

Il saldo del c/c postale n. 13407507, risultante dalla lista dei movimenti al 30/06/2018 (All. 3), è pari ad Euro 1.444,60. Si raccomanda di procedere al tempestivo versamento dell'importo all'Istituto tesoriere.

Il Collegio procede alla verifica della cassa economale per le minute spese. La consistenza della cassa alla data odierna è di euro 3.485,12 così ripartito :

- Fondo minute spese € 959,46
- Fondo spese postali € 1.886,70
- Saldo carta di credito prepagata € 638,96, come da prima nota di cassa esibita al Collegio.

La verifica ha dato esito positivo in riscontro alle scritture dell'Ente.

Si dispone che copia del presente verbale, a cura del Responsabile amministrativo, venga trasmessa al Presidente dell'Accademia.

La seduta termina alle ore 18.15.

Fatto, letto e confermato, si sottoscrive.

Dott. Oscar Fini (Presidente)

Dott. Fabrizio Ridolfi

Dott.ssa Angela Benintende

assente giustificata

Allegati:

- n.1) verifica trimestrale del Tesoriere al 31/03/2018
- n.2) verifica trimestrale del Tesoriere al 30/06/2018
- n.3) rendiconto Poste Italiane al 30/06/2018

PAGINA BIANCA

**ACCADEMIA DELLA CRUSCA****COLLEGIO DEI REVISORI DEI CONTI****VERBALE N. 155**

L'anno 2018, il giorno 31 del mese di ottobre, alle ore 10 presso la sede dell'Accademia della Crusca, in Firenze, via di Castello 46, si è riunito il Collegio dei Revisori dei conti nelle persone del Presidente dott. Oscar Fini e dei componenti dr.ssa Angela Benintende e dott. Fabrizio Ridolfi.

Il Collegio procede all'esame del bilancio di previsione per l'esercizio 2019, predisposto dall'Ente ed approvato dal Consiglio Direttivo nella seduta del 29 ottobre 2018, con delibera n. 117 e predispone la prescritta relazione che viene allegata al presente verbale, formandone parte integrante e sostanziale.

Al termine dei lavori, non essendovi altro da trattare, il verbale viene chiuso alle ore 16:30.
Fatto, letto e confermato, si sottoscrive.

Oscar Fini (Presidente)

Angela Benintende (componente)

Fabrizio Ridolfi (componente)

**ACCADEMIA DELLA CRUSCA****COLLEGIO DEI REVISORI DEI CONTI****RELAZIONE AL BILANCIO DI PREVISIONE - ESERCIZIO 2019**

Il Collegio dei Revisori, ai sensi dell'art.16 del D.P.R. n. 97 del 2003 e ss.mm.ii., predispone la relazione di competenza al bilancio di previsione dell'esercizio 2019.

Il documento contabile, approvato con delibera del Consiglio Direttivo n. 117 del 29 ottobre 2018, è composto dai seguenti prospetti:

- A) Preventivo Finanziario decisionale e gestionale
- B) Quadro generale riassuntivo della gestione finanziaria e dei risultati differenziali
- C) Preventivo economico, con dettaglio per Bilancio Enti (MEF)
- D) Bilancio pluriennale 2019-2020-2021.

Risultano allegati:

- 1) Quadro di riclassificazione dei presunti risultati economici.
- 2) Tabella dimostrativa del risultato di amministrazione presunto al termine dell'esercizio.
- 3) Scheda di monitoraggio.
- 4) Prospetto delle previsioni di spesa articolato per missioni e programmi.
- 5) Bilancio riclassificato ai sensi del d. lgs. 91/2011 con il piano dei conti armonizzato.
- 6) Relazione del Collegio dei revisori.
- 7) Relazione programmatica.
- 8) Piano degli indicatori e dei risultati attesi di bilancio, riferito al preventivo 2019.

Il documento risulta predisposto secondo lo schema previsto dal DPR n. 97/2003 e, pertanto, conforme alle indicazioni contenute nella circolare del MEF n. 26 del 07 dicembre 2016.

Il documento è corredato da schede riassuntive, che evidenziano la destinazione libera o vincolata delle risorse e dal dettaglio delle uscite del preventivo finanziario con riferimento alla destinazione delle singole voci di spesa.

Allegato al verbale del Collegio dei Revisori n. 155/2018

Il Preventivo finanziario espone le seguenti poste in Entrata e in Uscita, sia in termini di competenza che di cassa.

ENTRATE:

Titolo I	ENTRATE CORRENTI	Euro	1.614.875,00
Titolo II	ENTRATE C/ CAPITALE	Euro	0,00
Titolo III	ENTRATE DA GEST. SPECIALI	Euro	0,00
Titolo IV	PARTITE DI GIRO	Euro	266.300,00
	<u>TOTALE GENERALE</u>	Euro	<u>1.881.175,00</u>

USCITE:

Titolo I	USCITE CORRENTI	Euro	1.473.875,00
Titolo II	USCITE C/ CAPITALE	Euro	141.000,00
Titolo III	USCITE DA GEST. SPECIALI	Euro	0,00
Titolo IV	PARTITE DI GIRO	Euro	266.300,00
	<u>TOTALE GENERALE</u>	Euro	<u>1.881.175,00</u>

Tra le entrate correnti, i trasferimenti da parte dello Stato ammontano a € 1.390.000 (art. 30 co. 6 lett. b) del D.L. 201/2011 - decreto Salva Italia per la valorizzazione della lingua italiana – convertito in L. 214/2011 e L. 209/2015 - legge di stabilità 2016) e sono comprensivi della quota del 5 per mille, pari a € 45.000,00.

I trasferimenti da parte di altri Enti pubblici sono previsti in € 159.125,00 per effetto del contributo fissato dalla convenzione con il CNR-OVI (Opera Vocabolario Italiano) in € 125.000,00 e del contributo della Regione Toscana previsto in € 34.125,00.

Le altre Entrate, tra le quali annotiamo i ricavi dalla vendita di pubblicazioni per € 13.000, i ricavi dalla Crusca per voi di € 10.000,00 e per attività editoriali di € 6.100,00, sono state valorizzate, nel loro complesso, in € 29.400,00.

Le entrate non classificabili in altre voci, tra le quali annotiamo il contributo della Fondazione CR Ravenna – Dante 2021 per € 10.000,00, ammontano complessivamente ad € 31.350,00.

Le entrate per **partite di giro** (ritenute previdenziali, assistenziali ed erariali) ammontano a complessivi € 266.300,00.

Le uscite previste per **spese correnti** ammontano ad € 1.473.875,00 e comprendono le spese per il funzionamento degli organi dell'Ente (rimborso spese ai componenti degli organi collegiali, indennità di carica ai revisori e spese per l'OIV) per un totale di € 19.480,00, gli oneri per il personale in servizio per € 238.100,00 (pari al 16% del totale delle spese correnti), le spese per

86

l'acquisto di beni di consumo e di servizi per € 533.738,49, oltre a € 414.660,00 per prestazioni istituzionali descritte nella relazione del Presidente allegata ai documenti di bilancio.

Con riferimento alle spese su attività scientifiche e culturali, il Collegio rileva che nelle previsioni definitive dell'anno 2018 sono appostati € 783.268,98 mentre il preventivo 2019 prevede un ammontare sensibilmente inferiore, pari ad € 414.660,00.

Si prende atto che al momento della presentazione del bilancio di previsione 2019 non risultano programmate ulteriori attività progettuali, anche di carattere straordinario, tra le quali individuare anche interventi aggiuntivi per prestazioni istituzionali in biblioteca e archivio.

Ciò giustifica, allo stato, il differenziale emerso tra le due poste previsionali.

Occorre rilevare che il totale delle uscite correnti comprende l'accantonamento al fondo rischi ed oneri di € 131.500,00 come fondo per spese del personale, quale previsionale per l'eventuale auspicabile ampliamento della dotazione organica dell'Accademia. Al riguardo, preso atto ancora qui delle comprovate esigenze funzionali dovute alla oggettiva carenza di risorse umane nei profili professionali già individuati, si rileva la non contestabile necessità di tale implementazione che resta subordinata alle autorizzazioni ministeriali come normativamente previsto.

Le spese in **conto capitale**, ammontano ad € 141.000,00 tra cui si evidenziano € 56.000,00 destinate all'acquisto di libri, manoscritti e periodici in abbonamento ed € 20.000,00 per ricostruzione, ripristino e trasformazione di immobili.

Il risultato di amministrazione presunto al termine dell'esercizio 2018 parte dal Fondo iniziale di cassa al 1.01.2018, di € 1.030.795,71 e tiene conto della gestione dei residui attivi e passivi sia iniziali che, in via presuntiva, per il restante periodo nonché degli accertamenti e degli impegni già contabilizzati e delle Entrate ed Uscite presunte per il restante periodo dell'anno.

Pertanto, il risultato di amministrazione presunto espone un avanzo di € 17.130,73, che l'Ente vincola, in quota parte, al TFR e da applicare al bilancio dell'anno 2019.

In riferimento alla normativa in materia di trasparenza e anticorruzione (D.Lgs. 33/2013 e 39/2013) il Collegio raccomanda di voler curare, anche per il 2019, le prescritte pubblicazioni.

Per tutto quanto sopra esposto e con l'invito agli Organi di gestione di osservare i principi di economicità e ragionevolezza nella programmazione delle spese, in particolare di quelle di investimento, nonché di oculatezza e prudenza per quelle di funzionamento della struttura e di tenere conto delle raccomandazioni formulate, il Collegio, preso atto della attendibilità delle Entrate e della congruità delle Spese, la cui esposizione appare corretta, congrua e rispettosa del principio della unicità e integrità del documento contabile, esprime

parere favorevole

all'**approvazione**, da parte del Collegio Accademico, del bilancio di previsione dell'Accademia della Crusca per l'anno 2019.


Angela Benintende



Oscar Fini



Fabrizio Ridolfi



PAGINA BIANCA



ACCADEMIA DELLA CRUSCA
COLLEGIO DEI REVISORI DEI CONTI

VERBALE N. 156

L'anno 2019, il giorno 6 del mese di marzo, alle ore 10.30, presso la sede dell'Accademia della Crusca in Firenze alla via di Castello 46, si è riunito il Collegio dei Revisori dei conti, appositamente convocato, nelle persone del Presidente Dott. Oscar Fini, del Dott. Fabrizio Ridolfi, e della Dott.ssa Angela Benintende, per esprimere il prescritto parere sulle ulteriori variazioni di bilancio dell'esercizio finanziario 2018 e per effettuare la verifica di cassa al 30 settembre 2018. Per quanto concerne le variazioni di bilancio

6° VARIAZIONE dell'8 agosto 2018 - Delibera CD 92/2018:

DATA	DELIBERA	STANZIAMENTO INIZIALE	STANZIAMENTO ATTUALE	VARIAZIONI IN +	VARIAZIONI IN -	STANZIAMENTO DOPO VARIAZIONI
08/08/2018	92/2018					
	ENTRATE	1.721.034,00	1.994.048,58	32.341,67	00	2.026.390,25
	USCITE	1.721.034,00	1.994.048,58	32.341,67	00	2.026.390,25

Tra le maggiori entrate vi è da notare il contratto con le Ferrovie dello Stato ed il contributo per il corso a favore di insegnanti di italiano all'estero da parte dell'associazione Amici della Crusca. Tra le uscite in aumento registriamo in particolare la maggiore spesa per la realizzazione progetti vari e per oneri della sicurezza per prove di carico. Con l'occasione il Collegio acquisisce l'autorizzazione a tali prove di carico da parte del Polo Museale della Toscana (nota prot. 5850 del 15 ottobre 2018).

7° VARIAZIONE del 10/9/2018 - Delibera CD 104/2018:


DATA	DELIBERA	STANZIAMENTO INIZIALE	STANZIAMENTO ATTUALE	VARIAZIONI IN +	VARIAZIONI IN -	STANZIAMENTO DOPO VARIAZIONI
10/09/2018	104/2018					
	ENTRATE	1.721.034,00	2.026.390,25	0	0	2.026.390,25
	USCITE	1.721.034,00	2.026.390,25	1.760,00	1.760,00	2.026.390,25

La maggiore spesa per collaborazioni occasionali accessorie viene compensata dalla minore spesa sul capitolo relativo ad Aleph (sistema operativo di catalogazione condivisa).

8° VARIAZIONE del 17/10/2018 - Determina presidenziale 112/2018

DATA	DELIBERA	STANZIAMENTO INIZIALE	STANZIAMENTO ATTUALE	VARIAZIONI IN +	VARIAZIONI IN -	STANZIAMENTO DOPO VARIAZIONI
17/10/2018	112/2018					
	ENTRATE	1.721.034,00	2.026.390,25	60.378,00	0,00	2.086.768,25
	USCITE	1.721.034,00	2.026.390,25	215.378,00	155.000,00	2.086.768,25

[Handwritten signatures]



Sono da notare maggiori entrate da Unicoop per il progetto "Avamposti" e dalla Città Metropolitana per "Incontra la Crusca", oltre che per partite di giro. In uscita notiamo un aumento della previsione relativa al costo per il personale a seguito dell'applicazione del nuovo CCNL. A riguardo viene acquisito un prospetto con le differenze retributive compresi gli oneri riflessi. L'aumento delle uscite riguarda anche la realizzazione di vari progetti, nonchè l'acquisto di periodici in abbonamento, con una rilevante diminuzione del fondo per spese del personale per le previste assunzioni non più concretizzatesi e un'eliminazione della previsione iniziale riguardante i servizi per biblioteca ed archivio, per i quali risulta utilizzato altro capitolo di spesa e precisamente il capitolo 158. Il Collegio rileva che per l'anno in corso i pagamenti hanno avuto una corretta imputazione sul capitolo 180.

9° VARIAZIONE del 24/10/2018 - Determina presidenziale 115/2018

24/10/2018	115/2018	STANZIAMENTO INIZIALE	STANZIAMENTO ATTUALE	VARIAZIONI IN +	VARIAZIONI IN -	STANZIAMENTO DOPO VARIAZIONI
	ENTRATE	1.721.034,00	2.086.768,25	7.821,75	0	2.094.590,00
	USCITE	1.721.034,00	2.086.768,25	7.821,75	0	2.094.590,00

10° VARIAZIONE del 07/12/2018 - Delibera CD 135/2018

07/12/2018	135/2018					
	ENTRATE	1.721.034,00	2.094.590,00	42.755,33	29.280,00	2.108.065,33
	USCITE	1.721.034,00	2.094.590,00	169.249,31	155.773,98	2.108.065,33

Il Collegio rileva che il prospetto riepilogativo allegato all'assestamento, presenta degli errori di calcolo dei totali delle variazioni precedenti l'assestamento (sul capitolo di entrata 123 le variazioni in aumento delle entrate precedenti l'assestamento ammontano a euro 538.544,00 anziché euro 538.144,00; le variazioni in diminuzione delle Uscite precedenti l'assestamento ammontano a euro 354.360,00 anziché euro 222.360,00). I suddetti errori non alterano gli importi delle variazioni né degli stanziamenti finali.

Il Collegio, preso atto che risultano rispettati i principi di attendibilità, coerenza e congruità delle variazioni in aumento e in diminuzione iscritte in bilancio e del mantenimento dell'equilibrio del medesimo,

esprime parere favorevole

alle variazioni apportate al bilancio di previsione, compreso l'assestamento per un totale complessivo in **aumento** per le Entrate di € 581.299,33 e per le Uscite di € 897.165,31; in **diminuzione** per le Entrate di € 194.268,00 e per le Uscite di € 510.133,98. Pertanto, lo stanziamento finale sia per le Entrate che per le Uscite è pari a € 2.108.065,33.

1

2



- La seduta prosegue con la verifica di cassa.

Alla data del 30 settembre 2018 il giornale di cassa alla pagina 164 presenta un saldo positivo di € 1.215.845,22. I Revisori hanno constatato che la Cassa di Risparmio di Firenze, quale Istituto tesoriere dell'Accademia, espone un saldo positivo alla stessa data del 30/09/2018, di € 1.217.128,76 (allegato 1).

La riconciliazione dei due saldi è così determinata:

Fondo cassa Accademia al 01/01/2018	+	1.030.795,71
Riscossioni (Reversali dalla n. 1 alla n. 625)	+	1.781.227,09
Pagamenti (Mandati dal n. 1 al n. 621)	-	1.596.177,58
Saldo Accademia al 30/09/2018		1.215.845,22
Saldo del Tesoriere al 30/09/2018		1.217.128,76
Differenza con istituto cassiere		1.283,54
Riconciliazione saldi		
Riscossioni da regolarizzare con reversale	+	2.329,59
Reversali emesse e non riscosse dal Tesoriere	-	991,16
Pagamenti da regolarizzare con mandati	-	54,89
Mandati da pagare	+	0,00
Mandati emessi ma non trasmessi al Tesoriere	+	0,00
SALDO RICONCILIATO		1.283,54

Sono stati esaminati a campione i seguenti mandati:

- N. 491 del 30/07/2018 di € 3.050,00, a favore di Giovanni Salucci, avente come oggetto "pagamento fornitori vari" con causale CIG ZBA231362D fattura 10_18 del 2/7/2018, determina del Presidente n. 42 del 6 aprile 2018.

È stata altresì esaminata la seguente reversale:

- N. 466.1 del 16/07/2018 di € 661,74 per riscossione diritti d'autore da parte di Go ware srl, fattura n. 2 del 14/06/2018;
- N. 495.1 del 30/07/2018 di € 500,00, per ritenuta d'acconto su mandato 491 sopra indicato,
- N. 497.1 del 30/07/2018 di € 550,00 per ritenuta da iva split su mandato 491 sopra indicato,

Si controllano inoltre i prospetti di calcolo del versamento delle ritenute d'acconto e dell'iva split istituzionale del mese di agosto 2018 e il relativo versamento con F24 in data 16 agosto 2018, protocollo telematico 18080113202121903.

Se ne riscontra la regolarità.

Il saldo del c/c postale n. 13407507, risultante dalla lista dei movimenti al 30/09/2018 (All. 2), è pari ad Euro 169,00.



Il Collegio procede alla verifica della cassa economale per le minute spese. La consistenza della cassa alla data odierna è di euro 4.147,99 così ripartito :

- Fondo minute spese € 1.147,99;
- Fondo spese postali € 2.000,00;
- Saldo carta di credito prepagata € 1.000,00, come da prima nota di cassa esibita al Collegio.

La verifica ha dato esito positivo in riscontro alle scritture dell'Ente.

Allegati:

- n.1) verifica trimestrale del Tesoriere al 30/09/2018
- n.2) rendiconto Poste Italiane al 30/09/2018

Si dispone che copia del presente verbale, a cura del Responsabile amministrativo, venga trasmessa al Presidente dell'Accademia.

La verifica in argomento termina alle ore 17.00.

Fatto, letto e confermato, si sottoscrive.

Dott. Oscar Fini (Presidente)

Dott.ssa Angela Benintende

Dott. Fabrizio Ridolfi



ACCADEMIA DELLA CRUSCA
COLLEGIO DEI REVISORI DEI CONTI
VERBALE N.157

L'anno 2019, il giorno 6 del mese di maggio, alle ore 10,00 presso la sede dell'Accademia della Crusca in Firenze, alla via di Castello n.46, a seguito di regolare convocazione, si è riunito il Collegio dei Revisori dei conti, nelle persone del Presidente dott. Oscar Fini e dei componenti dott.ssa Angela Benintende e del dott. Fabrizio Ridolfi, al fine di rendere il proprio parere sul rendiconto finanziario e sul conto economico-patrimoniale dell'esercizio 2018.

Il Collegio ha proceduto all'esame del progetto di bilancio di esercizio chiuso al 31/12/2018, predisposto dall'Ente ed approvato dal Consiglio direttivo nella seduta del 30 aprile 2019, con delibera n. 32, predisponendo la prescritta relazione che viene allegata al presente verbale, formandone parte integrante e sostanziale.

Non essendoci null'altro da trattare, il verbale viene chiuso alle ore 16.30.
Fatto, letto e confermato, si sottoscrive,

Angela Benintende

Oscar Fini

Fabrizio Ridolfi

**ACCADEMIA DELLA CRUSCA**

COLLEGIO DEI REVISORI DEI CONTI

RELAZIONE AL BILANCIO CONSUNTIVO ANNO 2018 ALLEGATA AL VERBALE N.157

Il Collegio, come da verbale n.157 del 6 maggio 2019, ha proceduto all'esame del progetto di bilancio di esercizio chiuso al 31/12/2018, predisposto dall'Ente ed approvato dal Consiglio direttivo nella seduta del 30 aprile 2019, con delibera n.32.

Dalle risultanze del rendiconto finanziario - gestionale emerge che:

In ENTRATA:

Gli **Accertamenti** dell'anno ammontano a € 2.083.270,18 a fronte di una previsione definitiva di € 2.108.065,33.

Di questi accertamenti € 1.849.592,82 si riferiscono al Titolo I **"Entrate correnti"** costituite per la maggior parte da trasferimenti statali e di altri enti del settore pubblico, a carattere ordinario, come di seguito:

- Contributo ord. MIBACT € 145.000,00;
- Finanziamento ordinario MIBACT (ex Salva Italia e Legge di Bilancio 2016) € 1.112.646,00;
- Convenzione ALES € 177.000,00;
- Contributo Regione Toscana € 34.125,00;
- Contributo Comune di Firenze, € 14.950,00;
- Contributo Città Metropolitana € 11.078,00;
- Contributo CNR OVI (Opera vocabolario italiano) € 125.000,00;
- quota IRPEF del 5‰, pari a € 47.416,67;
- contributo MIBACT per convegni e pubblicazioni, € 2.250,00;
- contributi da enti pubblici vari per pubblicazioni per € 6.619,07;
- ricavi dalla vendita di pubblicazioni circa e dalla "Crusca per voi", € 31.000,00 circa;
- proventi per prestazioni di servizi (Ferrovie dello Stato e Gruppo Editoriale l'Espresso), € 19.158,45;
- altre Entrate non classificabili in altre voci tra cui progetto Fondazione CR Ravenna Dante 2021; Progetto Crusca Unicoop; Progetto Cassa Risparmio di Firenze per "Le Antiche guide delle città" entrate per "Incontra la Crusca" per un totale di € 92.581,64;
- ed infine da Entrate per partite di giro del Titolo IV pari a € 233.677,36..

In USCITA:

Gli **Impegni** ascendono a € 2.081.940,61 a fronte di una previsione definitiva di € 2.108.065,33. Di questi impegni € 1.690.431,58 riguardano Spese correnti del Titolo I che comprendono costi del personale per € 242.193,98 rispetto a una previsione definitiva di poco superiore (pari a circa il 12% del totale delle uscite correnti comprensive delle partite di giro);

Le uscite impegnate per l'acquisto di beni di consumo e servizi ammontano a € 442.367,82.

Tra esse annotiamo:

- l'acquisto di materiale di consumo e noleggio di materiale tecnico, manutenzione e riparazione locali e relativi impianti per circa € 32.000,00;
- utenze varie, comprese spese di riscaldamento e per la conduzione degli impianti tecnici, per circa € 128.000,00;
- la pulizia e sorveglianza dei locali per circa € 86.000,00;
- servizi informatici per circa € 64.000,00;

- oneri per responsabile amministrativo per circa € 49.000,00;
 - formazione del personale € 2.781,80..
- Le uscite per prestazioni istituzionali ammontano ad € 862.967,52 tra le quali vi è da notare:
- spese per pubblicazione "La Crusca per voi" e monografie pari a circa € 80.000,00;
 - la realizzazione di progetti vari, per circa € 585.550,28;
 - Premio Tramontano per € 2.000,00;
 - Progetti straordinari di Biblioteca e Archivi € 130.000,00 circa;
 - Progetto Fondazione CRFI per "Le antiche guide delle città", € 30.000,00;
 - Uscite per "Incontra la Crusca" per € 17.400,00 circa.

Le uscite per Trasferimenti passivi evidenziano:

- quote associative per € 3.009,03.

Gli Oneri finanziari e tributari ascendono a € 60.802,06 di cui 38.677,10 per IRAP.

Le Uscite non classificabili in altre voci sono di € 44.497,60 relative alle riduzioni di spese varie anche per consumi intermedi.

- accantonamenti al TFR per € 15.661,78;

Gli impegni in conto capitale, Titolo II, ammontano a € 157.831,67 ed afferiscono principalmente a:

- acquisto di libri e manoscritti nonché collezioni e periodici in abbonamento per circa € 100.000,00;
- ricostruzioni, ripristini e trasformazione di immobili per circa € 10.000,00;
- acquisti e manutenzione straordinaria di impianti, attrezzature e macchinari e acquisto e restauro di mobili e arredi per circa € 44.000,00.

Le partite di giro, iscritte nel Titolo IV dell'Uscita, ammontano a € 233.677,36 e pareggiano con quelle in Entrata.

La situazione amministrativa della gestione finanziaria al 31/12/2018 è la seguente:

Descrizione	Gestione		
	Competenza	Residui	TOTALE
a) Fondo di cassa al 1 gennaio 2018	==	==	1.030.795,71
b) Riscossioni	1.686.466,44	+ 216.385,50	+ 1.902.851,94
c) Pagamenti	1.615.047,24	+ 594.687,86	- 2.209.735,10
Fondo di cassa al 31/12/ 2018 (a+b-c)			723.912,55
Pagamenti per az. esecut.,non regolarizz.al 31.12.2018			0,00
Differenza			723.912,55
Residui attivi	396.803,74	220.482,04	+ 617.295,78
Residui passivi	466.893,37	573.702,77	- 1.040.596,14
	AVANZO DI AMMINISTRAZIONE al 31/12/2018		+ 300.602,19

L'avanzo di amministrazione alla fine dell'esercizio comprende la parte vincolata al TFR pari ad € 232.716,85

Il saldo contabile di cassa concorda con quello complessivo, (ordinario più accantonamento TFR) comunicato dalla Banca CR Firenze SPA al 31/12/2018.

L'Accademia della Crusca ha predisposto, oltre al rendiconto e agli altri documenti contabili redatti secondo i principi della contabilità finanziaria, anche il conto economico e lo Stato patrimoniale redatti secondo le previsioni degli articoli 41 e 42 del D.P.R. n. 97/2003 e successive modifiche, nonché il quadro di riclassificazione dei risultati economici, seguendo i criteri di iscrizione e di valutazione degli elementi patrimoniali ai sensi dell'art.43 del citato D.P.R., così come raccomandato dai Ministeri vigilanti, dalla Corte dei conti e dallo stesso organo di controllo interno.

	STATO PATRIMONIALE - art.2424 c.c.	31/12/2018	31/12/2017	31/12/2016
A	<i>Crediti per la partecipazione al patrimonio iniziale</i>			
B	<i>Immobilizzazioni</i>	56.506.715,34	55.667.941,05	55.602.101,26
C	<i>Attivo circolante - Crediti e disponibilità</i>	1.341.198,33	1.438.491,80	1.850.584,92
D	<i>Ratei e risconti attivi</i>	289.900,59	3.520,40	5.595,40
	Totale ATTIVO	58.137.814,26	57.109.953,25	57.458.281,58
A	<i>Patrimonio netto (escluso il risultato d'esercizio)</i>	55.791.546,81	54.867.162,26	54.867.162,26
B	<i>Risultato dell'esercizio - Avanzo</i>	32.514,69	40.878,30	60.502,43
	<i>Avanzo economico portato a nuovo</i>	1.055.831,24	1.014.952,94	954.450,51
C	<i>Fondi Rischi e oneri</i>	472.872,91	457.223,10	598.732,94
D	<i>Fondo T.F.R.</i>	232.716,85	217.055,07	204.078,49
E	<i>Residui passivi - Debiti</i>	552.061,45	512.681,58	773.354,95
F	<i>Ratei e risconti passivi</i>	270,31		
	Totale PASSIVO E PATR. NETTO	58.137.814,26	57.109.953,25	57.458.281,58
	CONTO ECONOMICO - art. 2425 c.c.			
A	<i>Valore della produzione</i>	1.849.193,67	1.786.651,07	2.000.883,64
B	<i>Costi della produzione</i>	-1.777.248,69	-1.735.186,19	-1.887.136,08
C	<i>Proventi / oneri finanziari</i>	-753,19	-84,66	506,76
D	<i>Rettifiche di valore di attività finanziarie</i>			
E	<i>Proventi ed oneri straordinari</i>	0,00	24.178,85	-858,73
	<i>Risultato prima delle imposte</i>	71.191,79	75.559,07	113.395,59
	<i>Imposte dell'esercizio</i>	38.677,10	34.680,77	52.893,16
	RISULTATO DELL'ESERCIZIO UTILE/PERDITA	32.514,69	40.878,30	60.502,43

Per quanto riguarda lo **Stato Patrimoniale**, si può sottolineare, nel quadro di una complessiva stabilità dei valori, un aumento delle immobilizzazioni per beni archivistici, mobili ed artistici, nonché per materiale bibliografico per circa € 851.000,00 con un sensibile aumento, nell'Attivo circolante dei crediti verso lo Stato ed altri soggetti, pubblici e non, di oltre € 200.000,00. Si registra inoltre un decremento delle disponibilità per depositi bancari che passano da circa € 1.030.000,00 ai € 724.000,00 dell'esercizio in esame. Tra le passività si registra la presenza di un Fondo rischi ed oneri futuri la cui consistenza di € 472.872,91 è composta da € 96.992,82 quale fondo eredità Tramontano; sembra opportuna un'attenta valutazione di un impiego fruttifero in relazione al mandato testamentario; € 194.784,89 quale Fondo vincolato alla realizzazione di progetti; € 181.095,20 quale Fondo per lavori straordinari di adeguamento antincendio – ancora da eseguire – nell'ambito del protocollo d'intesa prot. 7831 del 17/07/2015, sottoscritto con la competente Soprintendenza per le belle arti e paesaggio.

In relazione ai debiti, in aumento di circa € 40.000,00 rispetto al 2017, notiamo anche una sostanziale invarianza sia dei debiti verso fornitori che si attestano sui € 177.000,00 circa, sia dei debiti diversi, iscritti in bilancio per circa € 327.000,00, mentre si rileva un sensibile aumento percentuale dei debiti tributari dovuti al versamento dell'IVA (split payment) effettuato dall'Accademia nel 2018, ma contabilizzato dal Tesoriere CR Firenze nel 2019.

Per quanto riguarda i **risconti attivi**, il notevole incremento registrato nel 2018 è dovuto principalmente ad assegni e borse di studio, i cui impegni e relative registrazioni di costo, in contabilità economica, attengono anche alla competenza dell'esercizio successivo (2019). In precedenza tali costi venivano registrati mensilmente. Tale circostanza trova riscontro anche nella Nota integrativa.

Nel **Conto Economico** si rileva un aumento del **valore della produzione** di circa € 60.000,00. Tra i **costi della produzione**, aumentati di circa € 40.000,00 rispetto al 2017, notiamo un sensibile decremento del costo per servizi relativi alle uscite correnti ed un sostanziale equilibrio degli altri costi sia per il personale che per gli ammortamenti e svalutazioni rispetto all'anno precedente. Fanno eccezione le immobilizzazioni materiali il cui ammortamento si è ridotto di oltre il 50% rispetto al 2017. L'accantonamento ai fondi per oneri segna un importo di oltre € 180.000,00, somma relativa ai lavori di adeguamento, in particolare alle norme antincendio, da eseguire sull'intera struttura. Si rileva che, nel rispetto del d.lgs. n. 139/2015 sul nuovo bilancio d'esercizio, gli oneri straordinari non trovano più allocazione nella voce relativa ai Proventi ed Oneri straordinari (sopravvenienze attive e passive), ora eliminata, ma nelle corrispondenti partite del Conto economico.

In tema di personale occorre senz'altro rilevare che la legge di bilancio del 2019, all'art.1 commi 369 e 370, ha previsto un incremento della dotazione organica dell'Ente di tre unità di personale da assumere mediante apposita procedura concorsuale per titoli ed esami, e precisamente due unità di area C p.e. C1 e di una unità di area B p.e. B1, oltre un Segretario amministrativo con contratto di lavoro subordinato a tempo determinato, da assumere tramite selezione pubblica.

Si prende atto che con nota del 18 marzo scorso a firma del Presidente dell'Accademia, è stata richiesta al MIBACT l'adozione del decreto interministeriale che, unitamente alla asseverazione della nuova dotazione organica, come deliberata dal Consiglio Direttivo, autorizzi l'avvio delle procedure concorsuali per l'assunzione delle suddette unità di personale.

Il Collegio ha condotto nel corso dell'anno le prescritte verifiche periodiche di cassa, controllando a campione la rispondenza delle rilevazioni contabili ai fatti gestionali, nonché il rispetto degli adempimenti fiscali. Il Collegio rileva altresì che l'Accademia, nel corso del 2018, non ha rispettato i limiti imposti dal d.l.n.78/2010 e quelli relativi al contenimento della spesa per consumi intermedi a causa del mutato quadro operativo rispetto all'anno preso a riferimento (2011) e dell'incremento dell'attività, cui ha corrisposto altresì un aumento del finanziamento statale. Cionondimeno sono state appostate in bilancio le risorse per i relativi versamenti che, per l'esercizio 2018, sono stati effettuati al bilancio dello Stato nei termini previsti.

Il Collegio, ha preso atto altresì che l'Accademia sta ricorrendo, ove previsto dalle norme, alle centrali d'acquisto, nonché al MEPA ed invita a proseguire il percorso intrapreso.

Il Collegio, peraltro, ha preso atto dei progressi compiuti per adeguare il proprio assetto contabile ai nuovi principi, anche dal punto di vista informatico.

Si prende atto altresì dell'avvenuto aggiornamento nella consistenza dei beni mobili appartenenti all'Ente come da prospetto modello 98 C.G, per un valore di consistenza finale di € 11.631.354,97.

Tale valore risulta allineato a quello indicato nello Stato patrimoniale tra le immobilizzazioni materiali.

In conclusione, riscontrati i requisiti di veridicità, correttezza, attendibilità, integrità e congruità delle poste iscritte in bilancio, **il Collegio esprime parere favorevole all'ulteriore corso del documento contabile per la sua definitiva approvazione.**

Il Collegio dei Revisori

Oscar Fini (Presidente).....

Angela Benintende.....

Fabrizio Ridolfi.....

Oscar Fini

Angela Benintende

Fabrizio Ridolfi

PAGINA BIANCA

Accademia della Crusca
Via di Castello 46 - Firenze



RENDICONTO GENERALE

anno 2019

PAGINA BIANCA

1) CONTO DI BILANCIO	
a) Rendiconto Finanziario Decisionale (all. 9)*	pag. 5
b) Rendiconto Finanziario Gestionale (all. 10)*	pag. 17
c) Residui Attivi	pag. 75
d) Residui Passivi	pag. 81
e) Quadro riassuntivo della gestione di competenza 2019	pag. 93
2) RENDICONTO PIANO DEI CONTI ARMONIZZATO	pag. 97
3) SITUAZIONE AMMINISTRATIVA DELL'ESERCIZIO 2019 (all. 15)*	pag. 107
4) CONTO ECONOMICO (all. 11)*	pag. 111
5) STATO PATRIMONIALE (all. 9)*	pag. 115
6) RELAZIONE DEL COLLEGIO DEI REVISORI DEI CONTI	pag. 119
7) RELAZIONE AMMINISTRATIVA SULLA GESTIONE	pag. 123
8) RENDICONTO PER MISSIONI E PROGRAMMI	pag. 139
9) PIANO DEGLI INDICATORI E DEI RISULTATI ATTESI DI BILANCIO	pag. 140
10) NOTA INTEGRATIVA	pag. 146

*(per All. si intende prospetto allegato al D.P.R. 27/02/2003 n.97)

PAGINA BIANCA

RENDICONTO FINANZIARIO DECISIONALE

Entrate

PAGINA BIANCA

ACCADEMIA DELLA CRUSCA
RENDICONTO FINANZIARIO DECISIONALE
PARTE I - ENTRATA

ALLEGATO 9
 Pagina 1

Codice	Denominazione	ANNO FINANZIARIO 2019			ANNO FINANZIARIO 2018		
		Residui	Competenza (Accertamenti)	Cassa (Riscossioni)	Residui	Competenza (Accertamenti)	Cassa (Riscossioni)
	Avanzo di amministrazione presunto	0,00	0,00	0,00	0,00	20.000,00	0,00
	Fondo di cassa presunto	0,00	0,00	723.912,55	0,00	0,00	1.030.795,71
	1 - CENTRO DI RESPONSABILITA' AMM.VA A						
	1.1 - TITOLO I - ENTRATE CORRENTI						
	1.1.2 - ENTRATE DERIVANTI DA TRASFERIMENTI CORRENTI						
1.1.2.1	TRASFERIMENTI DA PARTE DELLO STATO	15.000,00	1.325.020,65	1.620.020,65	133.000,00	1.503.213,67	1.326.213,67
1.1.2.2	TRASFERIMENTI DA PARTE DELLE REGIONI	0,00	34.125,00	34.125,00	0,00	34.125,00	34.125,00
1.1.2.3	TRASFERIMENTI DA PARTE DEI COMUNI E DELLE PROVINCE	0,00	0,00	26.028,00	0,00	26.028,00	0,00
1.1.2.4	TRASFERIMENTI DA PARTE DI ALTRI ENTI DEL SETTORE PUBBLICO	8.326,88	126.442,31	256.442,31	150.000,00	131.619,07	131.619,07
	1.1.3 - ALTRE ENTRATE						
1.1.3.1	ENTRATE DERIVANTI DALLA VENDITA DI BENI E DALLA PRESTAZIONE DI SERVIZI	6.091,30	56.073,00	70.350,10	1.889,55	56.576,87	37.451,02
1.1.3.3	POSTE CORRETTIVE E COMPENSATIVE DI USCITE CORRENTI	352,64	5.716,05	5.363,45	3.600,00	5.448,57	9.048,53
1.1.3.4	ENTRATE NON CLASSIFICABILI IN ALTRE VOCI	74.674,99	100.200,02	125.782,29	145.785,77	92.581,64	138.110,15
	TOTALE ENTRATE CORRENTI CENTRO DI RESPONSABILITA' AMM.VA A	104.445,81	1.647.577,03	2.138.111,80	434.275,32	1.849.592,82	1.676.567,44
	TOTALE GENERALE ENTRATE CORRENTI	104.445,81	1.647.577,03	2.138.111,80	434.275,32	1.849.592,82	1.676.567,44

ACCADEMIA DELLA CRUSCA
RENDICONTO FINANZIARIO DECISIONALE
PARTE I - ENTRATA

ALLEGATO 9
 Pagina 2

Codice	Denominazione	ANNO FINANZIARIO 2019			ANNO FINANZIARIO 2018		
		Residui	Competenza (Accertamenti)	Cassa (Riscossioni)	Residui	Competenza (Accertamenti)	Cassa (Riscossioni)
1	CENTRO DI RESPONSABILITA' AMM.VA A						
1.2	TITOLO II - ENTRATE IN CONTO CAPITALE						
1.2.1	ENTRATE PER ALIENAZIONE DI BENI PATRIMONIALI E RISCOSSIONI DI EREDITA'						
	TOTALE ENTRATE IN CONTO CAPITALE CENTRO DI RESPONSABILITA' AMM.VA A	0,00	0,00	0,00	0,00	0,00	0,00
	TOTALE GENERALE ENTRATE IN CONTO CAPITALE	0,00	0,00	0,00	0,00	0,00	0,00
1	CENTRO DI RESPONSABILITA' AMM.VA A						
1.3	TITOLO III - GESTIONI SPECIALI						
1.3.1	GESTIONI SPECIALI						
	Entrate da gestioni speciali	2.538,00	2.538,00	0,00	0,00	0,00	0,00
	TOTALE ENTRATE GESTIONI SPECIALI CENTRO DI RESPONSABILITA' AMM.VA A	2.538,00	2.538,00	0,00	0,00	0,00	0,00
1.3.1.1		2.538,00	2.538,00	0,00	0,00	0,00	0,00
1.4	TITOLI IV - PARTITE DI GIRO						
1.4.1	ENTRATI AVENTI NATURA DI PARTITE DI GIRO						
	ENTRATE AVENTI NATURA DI PARTITE DI GIRO	1.702,92	231.810,25	237.901,60	2.592,22	233.677,36	226.284,50
	TOTALE ENTRATE PER PARTITE DI GIRO CENTRO DI RESPONSABILITA' AMM.VA A	1.702,92	231.810,25	237.901,60	2.592,22	233.677,36	226.284,50

ACCADEMIA DELLA CRUSCA
RENDICONTO FINANZIARIO DECISIONALE
 PARTE I - ENTRATE

ALLEGATO 9
 Pagina 3

Codice	Denominazione	ANNO FINANZIARIO 2019			ANNO FINANZIARIO 2018		
		Residui	Competenza (Accertamenti)	Cassa (Riscossioni)	Residui	Competenza (Accertamenti)	Cassa (Riscossioni)
	Riepilogo dei titoli CENTRO DI RESPONSABILITA'						
	AMM. VA A						
	Titolo I	104.445,81	1.647.577,03	2.138.111,80	434.275,32	1.849.592,82	1.676.567,44
	Titolo II	0,00	0,00	0,00	0,00	0,00	0,00
	Titolo III	2.538,00	2.538,00	0,00	0,00	0,00	0,00
	Titolo IV	1.702,92	231.810,25	237.901,60	2.592,22	233.677,36	226.284,50
	Totale delle entrate CENTRO DI RESPONSABILITA'	108.686,73	1.881.925,28	2.376.013,40	436.867,54	2.083.270,18	1.902.851,94
	AMM. VA A						

ACCADEMIA DELLA CRUSCA
RENDICONTO FINANZIARIO DECISIONALE
PARTE I - ENTRATA

ALLEGATO 9
 Pagina 4

Codice	Denominazione	ANNO FINANZIARIO 2019			ANNO FINANZIARIO 2018		
		Residui	Competenza (Accertamenti)	Cassa (Riscossioni)	Residui	Competenza (Accertamenti)	Cassa (Riscossioni)
	<i>Riepilogo delle entrate per titoli dei centri di responsabilità "A", "B", "C" ecc.</i>						
	Titolo I	104.445,81	1.647.577,03	2.138.111,80	434.275,32	1.849.592,82	1.676.567,44
	Titolo II	0,00	0,00	0,00	0,00	0,00	0,00
	Titolo III	2.538,00	2.538,00	0,00	0,00	0,00	0,00
	Titolo IV	1.702,92	231.810,25	237.901,60	2.592,22	233.677,36	226.284,50
	TOTALE	108.686,73	1.881.925,28	2.376.013,40	436.867,54	2.083.270,18	1.902.851,94
	Avanzo di amministrazione utilizzato	0,00	0,00	0,00	0,00	20.000,00	0,00
	Fondo di cassa	0,00	0,00	723.912,55	0,00	0,00	1.030.795,71
	TOTALE GENERALE	108.686,73	1.881.925,28	3.099.925,95	436.867,54	2.103.270,18	2.933.647,65

RENDICONTO FINANZIARIO DECISIONALE

Uscite

PAGINA BIANCA

ACCADEMIA DELLA CRUSCA
RENDICONTO FINANZIARIO DECISIONALE
PARTE II - USCITA

ALLEGATO 9
 Pagina 1

Codice	Denominazione	ANNO FINANZIARIO 2019			ANNO FINANZIARIO 2018		
		Residui	Competenza (Impegni)	Cassa (Pagamenti)	Residui	Competenza (Impegni)	Cassa (Pagamenti)
	<i>Disavanzo di amministrazione presunto</i>	0,00	0,00	0,00	0,00	0,00	0,00
1	CENTRO DI RESPONSABILITA' AMM.VA A						
1.1	TITOLO I - USCITE CORRENTI						
1.1.1	FUNZIONAMENTO						
1.1.1.1	USCITE PER GLI ORGANI DELL'ENTE	4.069,36	19.156,15	18.714,59	917,80	18.783,81	15.636,21
1.1.1.2	ONERI PER IL PERSONALE IN ATTIVITA' DI SERVIZIO	6.206,61	234.764,10	238.170,72	8.313,16	242.193,98	240.893,91
1.1.1.3	USCITE PER L'ACQUISTO DI BENI DI CONSUMO E DI SERVIZI	154.311,48	582.557,21	479.712,43	90.129,25	442.367,82	478.518,07
1.1.2	INTERVENTI DIVERSI						
1.1.2.1	USCITE PER PRESTAZIONI ISTITUZIONALI	213.633,76	474.262,78	736.008,39	696.197,98	862.967,52	1.019.988,12
1.1.2.2	TRASFERIMENTI PASSIVI	0,00	2.798,50	2.798,50	0,00	3.009,03	3.009,03
1.1.2.3	ONERI FINANZIARI	31,91	506,90	483,14	0,00	147,98	139,83
1.1.2.4	ONERI TRIBUTARI	2.749,07	63.810,76	63.541,92	2.614,89	60.802,06	60.936,72
1.1.2.5	POSTE CORRETTIVE E COMPENSATIVE DI ENTRATE CORRENTI	0,00	160,00	160,00	0,00	0,00	0,00
1.1.2.6	USCITE NON CLASSIFICABILI IN ALTRE VOCI	0,00	43.446,51	43.446,51	0,00	44.497,60	44.497,60
1.1.4	TRATTAMENTI DI QUIESCENZA, INTEGRATIVI E SOSTITUTIVI						
1.1.4.2	ACCANTONAMENTO AL TRATTAMENTO DI FINE RAPPORTO	14.330,99	14.330,99	15.661,78	38.755,42	15.661,78	38.755,42
1.1.5	ACCANTONAMENTI A FONDI RISCHI ED ONERI						
	TOTALE USCITE CORRENTI CENTRO DI RESPONSABILITA'	395.333,18	1.435.793,90	1.598.697,98	836.928,50	1.690.431,58	1.902.374,91
	AMM.VA A						
	TOTALE GENERALE USCITE CORRENTI	395.333,18	1.435.793,90	1.598.697,98	836.928,50	1.690.431,58	1.902.374,91

ACCADEMIA DELLA CRUSCA
RENDICONTO FINANZIARIO DECISIONALE
PARTE II - USCITA

ALLEGATO 9
 Pagina 2

Codice	Denominazione	ANNO FINANZIARIO 2019			ANNO FINANZIARIO 2018		
		Residui	Competenza (Impegni)	Cassa (Pagamenti)	Residui	Competenza (Impegni)	Cassa (Pagamenti)
1	CENTRO DI RESPONSABILITA' AMM.VA A						
1.2	TITOLO II - USCITE IN CONTO CAPITALE						
1.2.1	INVESTIMENTI						
1.2.1.1	ACQUISIZIONE DI BENI DI USO DUREVOLE ED OPERE IMMOBILIARI	70.722,52	120.294,26	114.436,00	191.843,38	114.338,54	65.929,84
1.2.1.2	ACQUISIZIONI DI IMMOBILIZZAZIONI TECNICHE	29.348,72	73.882,17	73.204,07	6.323,17	43.493,13	18.873,48
1.2.1.3	PARTICIPAZIONI E ACQUISTO DI VALORI MOBILIARI	96.992,82	0,00	0,00	96.992,82	0,00	0,00
	TOTALE USCITE IN CONTO CAPITALE CENTRO DI RESPONSABILITA' AMM.VA A	197.064,06	194.176,43	187.640,07	295.159,37	157.831,67	84.803,32
	TOTALE GENERALE USCITE IN CONTO CAPITALE	197.064,06	194.176,43	187.640,07	295.159,37	157.831,67	84.803,32
1	CENTRO DI RESPONSABILITA' AMM.VA A						
1.3	TITOLO III - GESTIONI SPECIALI						
	TOTALE USCITE GESTIONI SPECIALI CENTRO DI RESPONSABILITA' AMM.VA A	0,00	0,00	0,00	0,00	0,00	0,00
1.4	TITOLO IV - PARTITE DI GIRO						
1.4.1	USCITE AVVENTI NATURA DI PARTITE DI GIRO						
1.4.1.1	USCITE AVVENTI NATURA DI PARTITE DI GIRO	14.835,13	231.810,25	253.629,50	36.302,76	233.677,36	222.556,87
	TOTALE USCITE PER PARTITE DI GIRO CENTRO DI RESPONSABILITA' AMM.VA A	14.835,13	231.810,25	253.629,50	36.302,76	233.677,36	222.556,87

ACCADEMIA DELLA CRUSCA
RENDICONTO FINANZIARIO DECISIONALE
PARTE II - USCITA

ALLEGATO 9
 Pagina 3

Codice	Denominazione	ANNO FINANZIARIO 2019			ANNO FINANZIARIO 2018		
		Residui	Competenza (Impegni)	Cassa (Pagamenti)	Residui	Competenza (Impegni)	Cassa (Pagamenti)
	Riepilogo dei titoli CENTRO DI RESPONSABILITA'						
	AMM. VA A						
	Titolo I	395.333,18	1.435.793,90	1.598.697,98	836.928,50	1.690.431,58	1.902.374,91
	Titolo II	197.064,06	194.176,43	187.640,07	295.159,37	157.831,67	84.803,32
	Titolo III	0,00	0,00	0,00	0,00	0,00	0,00
	Titolo IV	14.835,13	231.810,25	253.629,50	36.302,76	233.677,36	222.556,87
	Totale delle uscite CENTRO DI RESPONSABILITA' AMM. VA A	607.232,37	1.861.780,58	2.039.967,55	1.168.390,63	2.081.940,61	2.209.735,10

ACCADEMIA DELLA CRUSCA
RENDICONTO FINANZIARIO DECISIONALE
PARTE II - USCITA

ALLEGATO 9
 Pagina 4

Codice	Denominazione	ANNO FINANZIARIO 2019			ANNO FINANZIARIO 2018		
		Residui	Competenza (Impegni)	Cassa (Pagamenti)	Residui	Competenza (Impegni)	Cassa (Pagamenti)
	Riepilogo delle uscite per titoli dei centri di responsabilità "A", "B", "C" ecc.						
	Titolo I	395.333,18	1.435.793,90	1.598.697,98	836.928,50	1.690.431,58	1.902.374,91
	Titolo II	197.064,06	194.176,43	187.640,07	295.159,37	157.831,67	84.803,32
	Titolo III	0,00	0,00	0,00	0,00	0,00	0,00
	Titolo IV	14.835,13	231.810,25	253.629,50	36.302,76	233.677,36	222.556,87
	TOTALE	607.232,37	1.861.780,58	2.039.967,55	1.168.390,63	2.081.940,61	2.209.735,10
	Disavanzo di amministrazione utilizzato	0,00	0,00	0,00	0,00	0,00	0,00
	TOTALE GENERALE	607.232,37	1.861.780,58	2.039.967,55	1.168.390,63	2.081.940,61	2.209.735,10

RENDICONTO FINANZIARIO GESTIONALE

Entrate

Data elaborazione: 23-06-2020
ALLEGATO 10 (Parte A)
Pagina 1

ACCADEMIA DELLA CRUSCA
RENDICONTO FINANZIARIO GESTIONALE
ENTRATA 2019

Capitolo	Denominazione	G E S T I O N E d i C O M P E T E N Z A									
		Previsione Iniziale	Var.in + (7-4)	Var.in - (4-7)	Prev.Defin. (4+5-6)	Somme Risc.	Da Risc. (10-8)	Tot.Acc. (8+9)	Diff.in + (10-7)	Diff.in - (7-10)	
2	3	4	5	6	7	8	9	10	11	12	
	Avanzo di amministrazione	0,00	0,00	0,00	0,00						
	Fondo di Cassa										
	1 - CENTRO DI RESPONSABILITA' AMM.VA A										
	1.1 - TITOLO I - ENTRATE CORRENTI										
	1.1.2 - ENTRATE DERIVANTI DA TRASFERIMENTI CORRENTI										
	1.1.2.1 - TRASFERIMENTI DA PARTE DELLO STATO										
48.0	QUOTA 5 PER MILLE	45.000,00	0,00	109,35	44.890,65	44.890,65	0,00	44.890,65	0,00	0,00	0,00
49.0	ASSEGNAZIONE MIN.BENI ATT.CULTURALI	0,00	0,00	0,00	0,00	0,00	0,00	0,00	0,00	0,00	0,00
120.0	CONVENZIONE ALES: PROGETTO DI DIFESA E VALORIZZAZIONE DELLA LINGUA ITALIANA	0,00	0,00	0,00	0,00	0,00	0,00	0,00	0,00	0,00	0,00
128.0	Progetto MIUR - La centralità dell'italiano per la formazione e la crescita dello studente	0,00	0,00	0,00	0,00	0,00	0,00	0,00	0,00	0,00	0,00
133.0	Finanziamento ordinario Mibact su base normativa	1.200.000,00	0,00	69.366,00	1.130.634,00	1.130.634,00	0,00	1.130.634,00	0,00	1.130.634,00	0,00
134.0	CONTRIBUTI MIBACT DA CIRC.N.108/2017 (CONVEGNI E PUBBLICAZIONI)	0,00	4.500,00	0,00	4.500,00	4.496,00	0,00	4.496,00	0,00	4.496,00	4,00
138.0	Contributo MIBACT Tabella Istituti culturali	145.000,00	0,00	0,00	145.000,00	145.000,00	0,00	145.000,00	0,00	145.000,00	0,00

ACCADEMIA DELLA CRUSCA
RENDICONTO FINANZIARIO GESTIONALE
 ENTRATA 2019

ALLEGATO 10 (Parte B)
 Pagina 1

Capitolo	G E S T I O N E dei R E S I D U I			G E S T I O N E di C A S S A			Tot. Residui (9+15)				
	Residui Iniziali	Riscossi	Da Risc. (16-14)	Totali (14+15)	Var.in + (16-13)	Var.in - (13-16)		Previsioni	Riscossioni	Diff.in + (20-19)	Diff.in - (19-20)
2	13	14	15	16	17	18	19	20	21	22	23
Fondo di cassa				0,00	0,00	0,00	723.912,55	0,00	0,00	723.912,55	0,00
1											
1.1											
1.1.2											
1.1.2.1											
48.0	0,00	0,00	0,00	0,00	0,00	0,00	44.890,65	44.890,65	0,00	0,00	0,00
49.0	0,00	0,00	0,00	0,00	0,00	0,00	0,00	0,00	0,00	0,00	0,00
120.0	295.000,00	295.000,00	0,00	295.000,00	0,00	0,00	295.000,00	295.000,00	0,00	0,00	0,00
128.0	15.000,00	0,00	15.000,00	15.000,00	0,00	0,00	15.000,00	0,00	0,00	15.000,00	15.000,00
133.0	0,00	0,00	0,00	0,00	0,00	0,00	1.130.634,00	1.130.634,00	0,00	0,00	0,00
134.0	0,00	0,00	0,00	0,00	0,00	0,00	4.500,00	4.496,00	0,00	4,00	0,00
138.0	0,00	0,00	0,00	0,00	0,00	0,00	145.000,00	145.000,00	0,00	0,00	0,00

Data elaborazione: 23-06-2020
ALLEGATO 10 (Parte A)
Pagina 2

ACCADEMIA DELLA CRUSCA
RENDICONTO FINANZIARIO GESTIONALE
ENTRATA 2019

Capitolo	Denominazione	G E S T I O N E d i C O M P E T E N Z A									
		4	5	6	7	8	9	10	11	12	
	Previsione Iniziale	Var.in + (7-4)	Var.in - (4-7)	Prev.Defin. (4+5-6)	Somme Risc.	Da Risc. (10-8)	Tot.Acc. (8+9)	Diff.in + (10-7)	Diff.in - (7-10)		
2	3										
143.0	ENFRATE EX L.145/2018 A COPERTURA DIRIGENTE A TEMPO DETERMINATO	0,00	0,00	0,00	0,00	0,00	0,00	0,00	0,00		
	Totale 1.1.2.1	1.390.000,00	4.500,00	69.475,35	1.325.024,65	0,00	1.325.020,65	0,00	4,00		
	1.1.2.2 - TRASFERIMENTI DA PARTE DELLE REGIONI										
4.0	CONTRIBUTO REGIONE TOSCANA	34.125,00	0,00	0,00	34.125,00	0,00	34.125,00	0,00	0,00		
43.0	REGIONE TOSCANA-POTENZIAMENTO PATRIMONIO INFORMATICO	0,00	0,00	0,00	0,00	0,00	0,00	0,00	0,00		
	Totale 1.1.2.2	34.125,00	0,00	0,00	34.125,00	0,00	34.125,00	0,00	0,00		
	1.1.2.3 - TRASFERIMENTI DA PARTE DEI COMUNI E DELLE PROVINCE										
5.0	CONTRIBUTO COMUNE FIRENZE	0,00	0,00	0,00	0,00	0,00	0,00	0,00	0,00		
38.0	PROGETTO: L'ITALIANO AL TELEFONO DAL PARLATO AL DIGITALE.	0,00	0,00	0,00	0,00	0,00	0,00	0,00	0,00		
140.0	ENTRATE DA CITTA' METROPOLITANA PER PROGETTO INCONTRA LA CRUSCA	0,00	0,00	0,00	0,00	0,00	0,00	0,00	0,00		
	Totale 1.1.2.3	0,00	0,00	0,00	0,00	0,00	0,00	0,00	0,00		
	1.1.2.4 - TRASFERIMENTI DA PARTE DI ALTRI ENTI DEL SETTORE PUBBLICO										
6.0	CONTRIBUTO CNR OVI	125.000,00	0,00	0,00	125.000,00	0,00	125.000,00	0,00	0,00		
7.0	CONTRIBUTO FISS	0,00	0,00	0,00	0,00	0,00	0,00	0,00	0,00		
55.0	CONTRIBUTI DA ENTI PUBBLICI VARI PER PUBBLICAZIONI	0,00	1.500,00	0,00	1.500,00	0,00	1.442,31	0,00	57,69		

ACCADEMIA DELLA CRUSCA
RENDICONTO FINANZIARIO GESTIONALE
 ENTRATA 2019

ALLEGATO 10 (Parte B)
 Pagina 2

Capitolo	G E S T I O N E dei R E S I D U I										G E S T I O N E di C A S S A				
	Residui Iniziali	Riscossi	Da Risc. (16-14)	Totalli (14+15)	Var.in + (16-13)	Var.in - (13-16)	Previsioni	Riscossioni	Diff.in + (20-19)	Diff.in - (19-20)	Tot.Residui (9+15)				
2	13	14	15	16	17	18	19	20	21	22	23				
143.0	0,00	0,00	0,00	0,00	0,00	0,00	0,00	0,00	0,00	0,00	0,00	0,00	0,00	0,00	0,00
Totale	310.000,00	295.000,00	15.000,00	310.000,00	0,00	0,00	1.635.024,65	1.620.020,65	0,00	15.004,00	15.000,00				
1.1.1.2.1															
1.1.1.2.2	0,00	0,00	0,00	0,00	0,00	0,00	34.125,00	34.125,00	0,00	0,00	0,00	0,00	0,00	0,00	0,00
4.0															
1.1.2.2	0,00	0,00	0,00	0,00	0,00	0,00	0,00	0,00	0,00	0,00	0,00	0,00	0,00	0,00	0,00
Totale	0,00	0,00	0,00	0,00	0,00	0,00	34.125,00	34.125,00	0,00	0,00	0,00	0,00	0,00	0,00	0,00
1.1.2.3															
1.1.2.3	14.950,00	14.950,00	0,00	14.950,00	0,00	0,00	14.950,00	14.950,00	0,00	0,00	0,00	0,00	0,00	0,00	0,00
5.0															
38.0	0,00	0,00	0,00	0,00	0,00	0,00	0,00	0,00	0,00	0,00	0,00	0,00	0,00	0,00	0,00
1.1.2.4															
1.1.2.4	11.078,00	11.078,00	0,00	11.078,00	0,00	0,00	11.078,00	11.078,00	0,00	0,00	0,00	0,00	0,00	0,00	0,00
140.0															
Totale	26.028,00	26.028,00	0,00	26.028,00	0,00	0,00	26.028,00	26.028,00	0,00	0,00	0,00	0,00	0,00	0,00	0,00
6.0															
1.1.2.4	125.000,00	125.000,00	0,00	125.000,00	0,00	0,00	250.000,00	250.000,00	0,00	0,00	0,00	0,00	0,00	0,00	0,00
6.0															
7.0	0,00	0,00	0,00	0,00	0,00	0,00	0,00	0,00	0,00	0,00	0,00	0,00	0,00	0,00	0,00
55.0	5.000,00	5.000,00	0,00	5.000,00	0,00	0,00	6.500,00	6.442,31	0,00	57,69	0,00	0,00	0,00	0,00	0,00

Data elaborazione: 23-06-2020
ALLEGATO 10 (Parte A)
Pagina 3

ACCADEMIA DELLA CRUSCA
RENDICONTO FINANZIARIO GESTIONALE
ENTRATA 2019

Capitolo	Denominazione	G E S T I O N E d i C O M P E T E N Z A									
		4	5	6	7	8	9	10	11	12	
	Previsione Iniziale	Var.in + (7-4)	Var.in - (4-7)	Prev.Defin. (4+5-6)	Somme Risc. (10-8)	Da Risc. (10-8)	Tot.Acc. (8+9)	Diff.in + (10-7)	Diff.in - (7-10)		
102.0	IPRASE- LEGGERE E SCRIVERE MATEMATICA, FISICA E SCIENZE	0,00	0,00	0,00	0,00	0,00	0,00	0,00	0,00	0,00	
122.0	MIUR- PROGETTO: GLI SCIENZIATI ITALIANI FRA OTTO E NOVECENTO	0,00	0,00	0,00	0,00	0,00	0,00	0,00	0,00	0,00	
	Totale 1.1.2.4	125.000,00	1.500,00	0,00	126.500,00	126.442,31	126.442,31	0,00	57,69		
	1.1.3 - ALTRE ENTRATE										
	1.1.3.1 - ENTRATE DERIVANTI DALLA VENDITA DI BENI E DALLA PRESTAZIONE DI SERVIZI										
8.0	RICAVI DALLA VENDITA DI PUBBLICAZIONI	13.000,00	9.650,00	0,00	22.650,00	18.467,80	22.620,10	0,00	29,90		
9.0	PROVENTI DERIVANTI DALLA PRESTAZIONE DI SERVIZI	0,00	3.000,00	0,00	3.000,00	2.500,00	3.000,00	0,00	0,00		
10.0	RICAVI CRUSCA PER VOI	10.000,00	0,00	2.500,00	7.500,00	7.434,10	7.464,10	0,00	35,90		
51.0	CONVENZIONE CON INVALLSI	0,00	0,00	0,00	0,00	0,00	0,00	0,00	0,00		
125.0	Entrate per fotocopie e riproduzioni	300,00	30,00	0,00	330,00	325,80	325,80	0,00	4,20		
136.0	ENTRATE PER ATTIVITA' EDITORIALE	6.100,00	0,00	0,00	6.100,00	6.100,00	6.100,00	0,00	0,00		
141.0	ENTRATE PER ATTIVITA' DIDATTICHE	0,00	16.563,00	0,00	16.563,00	15.154,00	16.563,00	0,00	0,00		
	Totale 1.1.3.1	29.400,00	29.243,00	2.500,00	56.143,00	49.981,70	56.073,00	0,00	70,00		
	1.1.3.2 - REDDITI E PROVENTI PATRIMONIALI										
	Totale 1.1.3.2	0,00	0,00	0,00	0,00	0,00	0,00	0,00	0,00		
	1.1.3.3 - POSTE CORRETTIVE E COMPENSATIVE DI USCITE CORRENTI										

ACCADEMIA DELLA CRUSCA
RENDICONTO FINANZIARIO GESTIONALE
 ENTRATA 2019

ALLEGATO 10 (Parte B)

Pagina 3

Capitolo	G E S T I O N E dei R E S I D U I				G E S T I O N E di C A S S A				Tot. Residui (9+15)		
	Residui Iniziali	Riscossi	Da Risc. (16-14)	Totali (14+15)	Var.in + (16-13)	Var.in - (13-16)	Previsioni	Riscossioni		Diff.in + (20-19)	Diff.in - (19-20)
2	13	14	15	16	17	18	19	20	21	22	23
102.0	0,00	0,00	0,00	0,00	0,00	0,00	0,00	0,00	0,00	0,00	0,00
122.0	20.000,00	0,00	8.326,88	8.326,88	0,00	11.673,12	20.000,00	0,00	0,00	20.000,00	8.326,88
Totale	150.000,00	130.000,00	8.326,88	138.326,88	0,00	11.673,12	276.500,00	256.442,31	0,00	20.057,69	8.326,88
1.1.2.4											
1.1.3											
1.1.3.1											
8.0	4.515,40	3.868,40	0,00	3.868,40	0,00	647,00	27.165,40	22.336,20	0,00	4.829,20	4.152,30
9.0	14.880,00	14.880,00	0,00	14.880,00	0,00	0,00	17.880,00	17.380,00	0,00	500,00	500,00
10.0	95,00	95,00	0,00	95,00	0,00	0,00	7.595,00	7.529,10	0,00	65,90	30,00
51.0	0,00	0,00	0,00	0,00	0,00	0,00	0,00	0,00	0,00	0,00	0,00
125.0	0,00	0,00	0,00	0,00	0,00	0,00	330,00	325,80	0,00	4,20	0,00
136.0	1.525,00	1.525,00	0,00	1.525,00	0,00	0,00	7.625,00	7.625,00	0,00	0,00	0,00
141.0	0,00	0,00	0,00	0,00	0,00	0,00	16.563,00	15.154,00	0,00	1.409,00	1.409,00
Totale	211.015,40	203.368,40	0,00	203.368,40	0,00	647,00	771.158,40	703.350,10	0,00	68.088,30	6.091,30
Totale	0,00	0,00	0,00	0,00	0,00	0,00	0,00	0,00	0,00	0,00	0,00
1.1.3.2											
1.1.3.2											
1.1.3.3											

Data elaborazione: 23-06-2020
ALLEGATO 10 (Parte A)
Pagina 4

ACCADEMIA DELLA CRUSCA
RENDICONTO FINANZIARIO GESTIONALE
ENTRATA 2019

Capitolo	Denominazione	G E S T I O N E d i C O M P E T E N Z A										
		4	5	6	7	8	9	10	11	12	Diff.in - (7-10)	
	Previsione Iniziale	Var.in + (7-4)	Var.in - (4-7)	Prev.Defin. (4+5-6)	Somme Risc. (10-8)	Da Risc. (10-8)	Tot.Acc. (8+9)	Diff.in + (10-7)	Diff.in - (7-10)			
12.0	RECUPERI E RIMBORSI DIVERSI	5.000,00	750,00	0,00	5.750,00	5.363,41	352,64	5.716,05	0,00	33,95		
47.0	RECUPERO QUOTA D.L. 248/06	0,00	0,00	0,00	0,00	0,00	0,00	0,00	0,00	0,00		
	Totale 1.1.3.3	5.000,00	750,00	0,00	5.750,00	5.363,41	352,64	5.716,05	0,00	33,95		
	1.1.3.4 - ENTRATE NON CLASSIFICABILI IN ALTRE VOCI											
16.0	AMICI DELLA CRUSCA	0,00	0,00	0,00	0,00	0,00	0,00	0,00	0,00	0,00		
17.0	CORRIERE DELLA SERA	0,00	0,00	0,00	0,00	0,00	0,00	0,00	0,00	0,00		
27.0	CONTRIBUTI DA ENTI-PRIVATI-ASSOCIAZIONI VARIE	500,00	1.500,00	0,00	2.000,00	1.683,08	0,00	1.683,08	0,00	316,92		
28.0	CONTRIBUTO ERA VARESE - SALDO	0,00	0,00	0,00	0,00	0,00	0,00	0,00	0,00	0,00		
83.0	FOND.CR RAVENNA- DANTE 2021	10.000,00	0,00	0,00	10.000,00	10.000,00	0,00	10.000,00	0,00	0,00		
87.0	ENTE CRF-LINGUISTI DEL NOVECENTO.BIBLIOTECHE ED ARCHIVI D'AUTORE.	0,00	0,00	0,00	0,00	0,00	0,00	0,00	0,00	0,00		
98.0	ACCORDO DI PROGRAMMA: SCIENZE E VOCABOLARIO.ARCHIVIO INFORMATICO DELL'ACCADEMIA DELLA CRUSCA E DEI LESSICO ETIMOLOGICO ITALIANO	0,00	0,00	0,00	0,00	0,00	0,00	0,00	0,00	0,00		
99.0	MIUR-Progetto "Lingua,matematica e scienze"	0,00	0,00	0,00	0,00	0,00	0,00	0,00	0,00	0,00		
108.0	PROGETTO:CRUSCA- UNICOOP	0,00	6.500,00	0,00	6.500,00	6.500,00	0,00	6.500,00	0,00	0,00		
109.0	FONDAZIONE: BANCA NAZIONALE DELLE COMUNICAZIONI	0,00	0,00	0,00	0,00	0,00	0,00	0,00	0,00	0,00		

ACCADEMIA DELLA CRUSCA
RENDICONTO FINANZIARIO GESTIONALE
 ENTRATA 2019

ALLEGATO 10 (Parte B)

Pagina 4

Capitolo	G E S T I O N E d e i R E S I D U I										G E S T I O N E d i C A S S A				
	Residui Iniziali	Riscossi	Da Risc. (16-14)	Totalli (14+15)	Var.in + (16-13)	Var.in - (13-16)	Previsioni	Riscossioni	Diff.in + (20-19)	Diff.in - (19-20)	Tot.Residui (9+15)				
2	13	14	15	16	17	18	19	20	21	22	23				
12.0	0,04	0,04	0,00	0,04	0,00	0,00	5.750,00	5.363,45	0,00	386,55	352,64				
47.0	0,00	0,00	0,00	0,00	0,00	0,00	0,00	0,00	0,00	0,00	0,00				
Totale	0,04	0,04	0,00	0,04	0,00	0,00	5.750,00	5.363,45	0,00	386,55	352,64				
1.1.3.3															
1.1.3.4															
16.0	4.300,00	4.300,00	0,00	4.300,00	0,00	0,00	4.300,00	4.300,00	0,00	0,00	0,00				
17.0	0,00	0,00	0,00	0,00	0,00	0,00	0,00	0,00	0,00	0,00	0,00				
27.0	1.000,00	1.000,00	0,00	1.000,00	0,00	0,00	3.000,00	2.683,08	0,00	316,92	0,00				
28.0	0,00	0,00	0,00	0,00	0,00	0,00	0,00	0,00	0,00	0,00	0,00				
83.0	0,00	0,00	0,00	0,00	0,00	0,00	10.000,00	10.000,00	0,00	0,00	0,00				
87.0	0,00	0,00	0,00	0,00	0,00	0,00	0,00	0,00	0,00	0,00	0,00				
98.0	30.000,00	30.000,00	0,00	30.000,00	0,00	0,00	30.000,00	30.000,00	0,00	0,00	0,00				
99.0	0,00	0,00	0,00	0,00	0,00	0,00	0,00	0,00	0,00	0,00	0,00				
108.0	0,00	0,00	0,00	0,00	0,00	0,00	6.500,00	6.500,00	0,00	0,00	0,00				
109.0	0,00	0,00	0,00	0,00	0,00	0,00	0,00	0,00	0,00	0,00	0,00				

Data elaborazione: 23-06-2020

ALLEGATO 10 (Parte A)

Pagina 5

ACCADEMIA DELLA CRUSCA
RENDICONTO FINANZIARIO GESTIONALE
 ENTRATA 2019

Capitolo	Denominazione	G E S T I O N E d i C O M P E T E N Z A										
		4	5	6	7	8	9	10	11	12	Diff.in - (7-10)	
	Previsione Iniziale	Var.in + (7-4)	Var.in - (4-7)	Prev.Defin. (4+5-6)	Somme Risc. (10-8)	Tot.Acc. (8+9)	Diff.in + (10-7)	Diff.in - (7-10)				
2	3											
116.0	ENTRATE PER DIRITTO D'AUTORE	0,00	0,00	1.000,00	927,17	0,00	927,17	0,00	927,17	0,00	72,83	
117.0	CREDITO VERSO ERARIO PER IVA	0,00	0,00	0,00	0,00	0,00	0,00	0,00	0,00	0,00	0,00	
123.0	DEPOSITO TFR CONTO VINCOLATO TESORERIA BANCA D'ITALIA	14.750,00	13.161,78	0,00	27.911,78	14.330,99	13.161,78	0,00	27.492,77	0,00	419,01	
124.0	ENTRATE DIVERSE	100,00	0,00	0,00	0,00	0,00	0,00	0,00	0,00	0,00	0,00	
126.0	Progetto Fondaz. CRFI Portale per un lessico della storia dell'arte dal 500 al 900	0,00	0,00	0,00	0,00	0,00	0,00	0,00	0,00	0,00	0,00	
127.0	Contributi da privati per finanziamento pubblicazioni	0,00	0,00	0,00	0,00	0,00	0,00	0,00	0,00	0,00	0,00	
137.0	ENTE CASSA DI RISPARMIO DI FIRENZE PER PROGETTO "LE ANTICHE GUIDE DELLE CITTÀ"	0,00	0,00	0,00	0,00	0,00	0,00	0,00	0,00	0,00	0,00	
139.0	ENTRATE PER INCONTRA LA CRUSCA	5.000,00	19.000,00	0,00	24.000,00	344,00	23.253,00	0,00	23.597,00	0,00	403,00	
142.0	FINANZIAMENTO FONDAZIONE CR FIRENZE PER OPERE DI RESTAURO	0,00	30.000,00	0,00	30.000,00	30.000,00	0,00	0,00	30.000,00	0,00	0,00	
	Totale 1.1.3.4	31.350,00	70.161,78	100,00	101.411,78	44.674,99	55.525,03	0,00	100.200,02	0,00	1.211,76	
	Totale TITOLO I - ENTRATE CORRENTI	1.614.875,00	34.079,43	0,00	1.648.954,43	51.118,93	1.596.458,10	0,00	1.647.577,03	0,00	1.377,40	

ACCADEMIA DELLA CRUSCA
RENDICONTO FINANZIARIO GESTIONALE
 ENTRATA 2019

ALLEGATO 10 (Parte B)

Pagina 5

Capitolo	G E S T I O N E dei R E S I D U I										G E S T I O N E di C A S S A			
	Residui Iniziali	Riscossi	Da Risc. (16-14)	Totalli (14+15)	Var.in + (16-13)	Var.in - (13-16)	Previsioni	Riscossioni	Diff.in + (20-19)	Diff.in - (19-20)	Tot.Residui (9+15)	22	23	
2	13	14	15	16	17	18	19	20	21	22	23			
116.0	1.000,00	1.000,00	0,00	1.000,00	0,00	0,00	2.000,00	1.927,17	0,00	72,83	0,00		0,00	
117.0	1.221,26	1.221,26	0,00	1.221,26	0,00	0,00	1.221,26	1.221,26	0,00	0,00	0,00		0,00	
123.0	2.500,00	2.500,00	0,00	2.500,00	0,00	0,00	30.411,78	15.661,78	0,00	14.750,00	14.330,99		0,00	
124.0	0,00	0,00	0,00	0,00	0,00	0,00	0,00	0,00	0,00	0,00	0,00		0,00	
126.0	30.000,00	30.000,00	0,00	30.000,00	0,00	0,00	30.000,00	30.000,00	0,00	0,00	0,00		0,00	
127.0	0,00	0,00	0,00	0,00	0,00	0,00	0,00	0,00	0,00	0,00	0,00		0,00	
137.0	30.000,00	0,00	30.000,00	30.000,00	0,00	0,00	30.000,00	0,00	0,00	30.000,00	30.000,00		0,00	
139.0	236,00	236,00	0,00	236,00	0,00	0,00	24.236,00	23.489,00	0,00	747,00	344,00		0,00	
142.0	0,00	0,00	0,00	0,00	0,00	0,00	30.000,00	0,00	0,00	30.000,00	30.000,00		0,00	
Totale	100.257,26	70.257,26	30.000,00	100.257,26	0,00	0,00	201.659,04	125.782,29	0,00	75.886,75	74.674,99		0,00	
Totale Titolo	607.300,70	541.653,70	53.326,88	594.980,58	0,00	12.320,12	2.256.255,09	2.138.111,80	0,00	118.143,29	104.445,81		0,00	

Data elaborazione: 23-06-2020
ALLEGATO 10 (Parte A)
Pagina 6

ACCADEMIA DELLA CRUSCA
RENDICONTO FINANZIARIO GESTIONALE
ENTRATA 2019

Capitolo	Denominazione	G E S T I O N E d i C O M P E T E N Z A									
		Previsione Iniziale	Var.in + (7-4)	Var.in - (4-7)	Prev.Defin. (4+5-6)	Somme Risc. (8-7)	Da Risc. (10-8)	Tot.Acc. (8+9)	Diff.in + (10-7)	Diff.in - (7-10)	
2	3	4	5	6	7	8	9	10	11	12	
	1 - CENTRO DI RESPONSABILITA' AMM.VA A										
	1.2 - TITOLO II - ENTRATE IN CONTO CAPITALE										
	1.2.1 - ENTRATE PER ALIENAZIONE DI BENI PATRIMONIALI E RISCOSSIONI DI EREDITA'										
	1.2.1.4 - RISCOSSIONE CREDITI										
	Totale 1.2.1.4	0,00	0,00	0,00	0,00	0,00	0,00	0,00	0,00	0,00	0,00
	Totale TITOLO II - ENTRATE IN CONTO CAPITALE	0,00	0,00	0,00	0,00	0,00	0,00	0,00	0,00	0,00	0,00

ACCADEMIA DELLA CRUSCA
RENDICONTO FINANZIARIO GESTIONALE
 ENTRATA 2019

ALLEGATO 10 (Parte B)
 Pagina 6

Capitolo	G E S T I O N E dei R E S I D U I				G E S T I O N E di C A S S A				Tot. Residui (9+15)		
	Residui Iniziali	Riscossi	Da Risc. (16-14)	Totalli (14+15)	Var.in + (16-13)	Var.in - (13-16)	Previsioni	Riscossioni		Diff.in + (20-19)	Diff.in - (19-20)
2	13	14	15	16	17	18	19	20	21	22	23
1				0,00	0,00	0,00	0,00	0,00	0,00	0,00	0,00
1.2											
1.2.1											
1.2.1.4		0,00	0,00	0,00	0,00	0,00	0,00	0,00	0,00	0,00	0,00
Totale	0,00	0,00	0,00	0,00	0,00	0,00	0,00	0,00	0,00	0,00	0,00
Totale Titolo	0,00	0,00	0,00	0,00	0,00	0,00	0,00	0,00	0,00	0,00	0,00

Data elaborazione: 23-06-2020
ALLEGATO 10 (Parte A)
Pagina 7

ACCADEMIA DELLA CRUSCA
RENDICONTO FINANZIARIO GESTIONALE
ENTRATA 2019

Capitolo	Denominazione	G E S T I O N E d i C O M P E T E N Z A															
		Previsione Iniziale	Var.in + (7-4)	5	Var.in - (4-7)	6	7	Prev.Defin. (4+5-6)	8	Somme Risc. (10-8)	9	Tot.Acc. (8+9)	10	Diff.in + (10-7)	11	Diff.in - (7-10)	12
2	3	4	5	6	7	8	9	10	11	12							
	1 - CENTRO DI RESPONSABILITA' AMM.VA A																
	1.3 - TITOLO III - GESTIONI SPECIALI																
	1.3.1 - GESTIONI SPECIALI																
	1.3.1.1 - Entrate da gestioni speciali																
	Entrate per crediti IVA	0,00	2.538,00	0,00	0,00	2.538,00	0,00	2.538,00	0,00	2.538,00	2.538,00	2.538,00	0,00	0,00	0,00	0,00	
129.0	Totale 1.3.1.1	0,00	2.538,00	0,00	0,00	2.538,00	0,00	2.538,00	0,00	2.538,00	2.538,00	2.538,00	0,00	0,00	0,00	0,00	
	Totale TITOLO III - GESTIONI SPECIALI	0,00	2.538,00	0,00	0,00	2.538,00	0,00	2.538,00	0,00	2.538,00	2.538,00	2.538,00	0,00	0,00	0,00	0,00	

ACCADEMIA DELLA CRUSCA
RENDICONTO FINANZIARIO GESTIONALE
 ENTRATA 2019

ALLEGATO 10 (Parte B)

Pagina 7

Capitolo	G E S T I O N E dei R E S I D U I				G E S T I O N E di C A S S A				Tot. Residui (9+15)		
	Residui Iniziali	Riscossi	Da Risc. (16-14)	Totalli (14+15)	Var.in + (16-13)	Var.in - (13-16)	Previsioni	Riscossioni		Diff.in + (20-19)	Diff.in - (19-20)
2	13	14	15	16	17	18	19	20	21	22	23
				0,00	0,00	0,00	0,00	0,00	0,00	0,00	0,00
1											
1.3											
1.3.1											
1.3.1.1											
129.0	0,00	0,00	0,00	0,00	0,00	0,00	2.538,00	0,00	0,00	2.538,00	2.538,00
Totale	0,00	0,00	0,00	0,00	0,00	0,00	2.538,00	0,00	0,00	2.538,00	2.538,00
Totale Titolo	0,00	0,00	0,00	0,00	0,00	0,00	2.538,00	0,00	0,00	2.538,00	2.538,00

Data elaborazione: 23-06-2020
ALLEGATO 10 (Parte A)
Pagina 8

ACCADEMIA DELLA CRUSCA
RENDICONTO FINANZIARIO GESTIONALE
ENTRATA 2019

Capitolo	Denominazione	G E S T I O N E d i C O M P E T E N Z A									
		4	5	6	7	8	9	10	11	12	
		Previsione Iniziale	Var.in + (7-4)	Var.in - (4-7)	Prev.Defin. (4+5-6)	Somme Risc. (10-8)	Da Risc. (10-8)	Tot.Acc. (8+9)	Diff.in + (10-7)	Diff.in - (7-10)	
2	3										
	1 - CENTRO DI RESPONSABILITA' AMM.VA A										
	1.4 - TITOLI IV - PARTITE DI GIRO										
	1.4.1 - ENTRATE AVENTI NATURA DI PARTITE DI GIRO										
	1.4.1.1 - ENTRATE AVENTI NATURA DI PARTITE DI GIRO										
19.0	RITENUTE ERARIALI DIPENDENTI E COLLABORATORI	75.000,00	20.000,00	0,00	95.000,00	93.821,34	0,00	93.821,34	0,00	1.178,66	
20.0	RITENUTE ERARIALI NOTULE PROFESSIONISTI	35.000,00	0,00	20.000,00	15.000,00	13.391,50	0,00	13.391,50	0,00	1.608,50	
21.0	RITENUTE PREVIDENZIALI ED ASSISTENZIALI CARICO DIPENDENTI	17.800,00	300,00	0,00	18.100,00	17.859,92	0,00	17.859,92	0,00	240,08	
22.0	RITENUTE PREVIDENZIALI ED ASSISTENZIALI COLLABORATORI	10.000,00	0,00	5.000,00	5.000,00	4.269,44	0,00	4.269,44	0,00	730,56	
23.0	ADDITIONALE REGIONALE E COMUNALE	7.000,00	0,00	1.000,00	6.000,00	5.368,36	0,00	5.368,36	0,00	631,64	
24.0	QUOTE INAIL A CARICO COLLABORATORI	1.000,00	0,00	800,00	200,00	48,88	0,00	48,88	0,00	151,12	
25.0	FONDO ECONOMALE SPESE MINUTE	2.500,00	0,00	0,00	2.500,00	2.500,00	0,00	2.500,00	0,00	0,00	
26.0	FONDO ECONOMALE SPESE POSTALI	2.000,00	0,00	0,00	2.000,00	2.000,00	0,00	2.000,00	0,00	0,00	
97.0	CONTRIBUTI SINDACALI	1.000,00	10,00	0,00	1.010,00	1.005,42	0,00	1.005,42	0,00	4,58	
105.0	ENTRATE PER CORREZIONI	10.000,00	0,00	0,00	10.000,00	2.022,75	0,00	2.022,75	0,00	7.977,25	

ACCADEMIA DELLA CRUSCA
RENDICONTO FINANZIARIO GESTIONALE
 ENTRATA 2019

ALLEGATO 10 (Parte B)
 Pagina 8

Capitolo	G E S T I O N E dei R E S I D U I					G E S T I O N E di C A S S A					
	Residui Iniziali	Riscossi	Da Risc. (16-14)	Totalli (14+15)	Var.in + (16-13)	Var.in - (13-16)	Previsioni	Riscossioni	Diff.in + (20-19)	Diff.in - (19-20)	Tot. Residui (9+15)
2	13	14	15	16	17	18	19	20	21	22	23
19.0	312,31	312,31	0,00	312,31	0,00	0,00	95.312,31	94.133,65	0,00	1.178,66	0,00
20.0	0,00	0,00	0,00	0,00	0,00	0,00	15.000,00	13.391,50	0,00	1.608,50	0,00
21.0	0,00	0,00	0,00	0,00	0,00	0,00	18.100,00	17.859,92	0,00	240,08	0,00
22.0	0,00	0,00	0,00	0,00	0,00	0,00	5.000,00	4.269,44	0,00	730,56	0,00
23.0	0,00	0,00	0,00	0,00	0,00	0,00	6.000,00	5.368,36	0,00	631,64	0,00
24.0	0,00	0,00	0,00	0,00	0,00	0,00	200,00	48,88	0,00	151,12	0,00
25.0	0,00	0,00	0,00	0,00	0,00	0,00	2.500,00	2.500,00	0,00	0,00	0,00
26.0	0,00	0,00	0,00	0,00	0,00	0,00	2.000,00	2.000,00	0,00	0,00	0,00
97.0	0,00	0,00	0,00	0,00	0,00	0,00	1.010,00	1.005,42	0,00	4,58	0,00
105.0	2.032,49	2.027,96	0,00	2.027,96	0,00	4,53	12.032,49	4.050,71	0,00	7.981,78	0,00

Data elaborazione: 23-06-2020

ALLEGATO 10 (Parte A)

Pagina 9

ACCADEMIA DELLA CRUSCA
RENDICONTO FINANZIARIO GESTIONALE
ENTRATA 2019

Capitolo	Denominazione	G E S T I O N E d i C O M P E T E N Z A									
		4	5	6	7	8	9	10	11	12	
	Previsione Iniziale	Var.in + (7-4)	Var.in - (4-7)	Prev.Defin. (4+5-6)	Somme Risc. (8+9)	Da Risc. (10-8)	Tot.Acc. (8+9)	Diff.in + (10-7)	Diff.in - (7-10)		
2	3	4	5	6	7	8	9	10	11	12	
130.0	Ritenuta per scissione contabile IVA att. ist.	40.000,00	1.000,00	0,00	41.000,00	39.931,36	0,00	39.931,36	0,00	1.068,64	
131.0	Ritenuta per scissione contabile IVA att. comm. e costi gen. e prom.	60.000,00	0,00	0,00	60.000,00	47.888,36	1.661,82	49.550,18	0,00	10.449,82	
132.0	Recuperi diversi	0,00	50,00	0,00	50,00	0,00	41,10	41,10	0,00	8,90	
135.0	ENTRATE PER CAUZIONI SU BANDI	5.000,00	1.400,00	0,00	6.400,00	0,00	0,00	0,00	0,00	6.400,00	
	Totale 1.4.1.1	266.300,00	22.760,00	26.800,00	262.260,00	230.107,33	1.702,92	231.810,25	0,00	30.449,75	
	Totale TITOLI IV - PARTITE DI GIRO	266.300,00	0,00	4.040,00	262.260,00	230.107,33	1.702,92	231.810,25	0,00	30.449,75	

ACCADEMIA DELLA CRUSCA
RENDICONTO FINANZIARIO GESTIONALE
 ENTRATA 2019

ALLEGATO 10 (Parte B)

Pagina 9

Capitolo	G E S T I O N E dei R E S I D U I				G E S T I O N E di C A S S A				Tot. Residui (9+15)	23	
	Residui Iniziali	Riscossi	Da Risc. (16-14)	Totalli (14+15)	Var.in + (16-13)	Var.in - (13-16)	Previsioni	Riscossioni			Diff.in + (20-19)
2	13	14	15	16	17	18	19	20	21	22	23
130.0	2.027,54	0,00	0,00	0,00	0,00	2.027,54	43.027,54	39.931,36	0,00	3.096,18	0,00
131.0	0,00	0,00	0,00	0,00	0,00	0,00	60.000,00	47.888,36	0,00	12.111,64	1.661,82
132.0	0,00	0,00	0,00	0,00	0,00	0,00	50,00	0,00	0,00	50,00	41,10
135.0	5.612,74	5.454,00	0,00	5.454,00	0,00	188,74	12.012,74	5.454,00	0,00	6.558,74	0,00
Totale	9.985,08	7.794,27	0,00	7.794,27	0,00	2.190,81	272.245,08	237.901,60	0,00	34.343,48	1.702,92
Totale Titolo	9.985,08	7.794,27	0,00	7.794,27	0,00	2.190,81	272.245,08	237.901,60	0,00	34.343,48	1.702,92

Data elaborazione: 23-06-2020
ALLEGATO 10 (Parte A)
Pagina 10

ACCADEMIA DELLA CRUSCA
RENDICONTO FINANZIARIO GESTIONALE
ENTRATA 2019

Capitolo	Denominazione	G E S T I O N E d i C O M P E T E N Z A											
		4	5	6	7	8	9	10	11	12	13	14	
		Previsione Iniziale	Var.in + (7-4)	Var.in - (4-7)	Prev.Defin. (4+5-6)	Somme Risc. (10-8)	Da Risc. (10-8)	Tot.Acc. (8+9)	Diff.in + (10-7)	Diff.in - (7-10)			
2	3												
	Riepilogo dei titoli C.D.R. I												
	Titolo I	1.614.875,00	34.079,43	0,00	1.648.954,43	1.596.458,10	51.118,93	1.647.577,03	0,00	1.377,40			
	Titolo II	0,00	0,00	0,00	0,00	0,00	0,00	0,00	0,00	0,00			
	Titolo III	0,00	2.538,00	0,00	2.538,00	0,00	2.538,00	2.538,00	0,00	0,00			
	Titolo IV	266.300,00	0,00	4.040,00	262.260,00	230.107,33	1.702,92	231.810,25	0,00	30.449,75			
	TOTALE DELLE ENTRATE C.D.R. I	1.881.175,00	36.617,43	4.040,00	1.913.752,43	1.826.565,43	55.359,85	1.881.925,28	0,00	31.827,15			

ACCADEMIA DELLA CRUSCA
RENDICONTO FINANZIARIO GESTIONALE
 ENTRATA 2019

ALLEGATO 10 (Parte B)
 Pagina 10

Capitolo	G E S T I O N E dei R E S I D U I				G E S T I O N E di C A S S A						
	Residui Iniziali	Riscossi	Da Risc. (16-14)	Totalli (14+15)	Var.in + (16-13)	Var.in - (13-16)	Previsioni	Riscossioni	Diff.in + (20-19)	Diff.in - (19-20)	Tot.Residui (9+15)
2	13	14	15	16	17	18	19	20	21	22	23
Titolo I	607.300,70	541.653,70	53.326,88	594.980,58	0,00	12.320,12	2.256.255,09	2.138.111,80	0,00	118.143,29	104.445,81
Titolo II	0,00	0,00	0,00	0,00	0,00	0,00	0,00	0,00	0,00	0,00	0,00
Titolo III	0,00	0,00	0,00	0,00	0,00	0,00	2.538,00	0,00	0,00	2.538,00	2.538,00
Titolo IV	9.985,08	7.794,27	0,00	7.794,27	0,00	2.190,81	272.245,08	237.901,60	0,00	34.343,48	1.702,92
Potale Titolo	617.285,78	549.447,97	53.326,88	602.774,85	0,00	14.510,93	2.531.038,17	2.376.013,40	0,00	155.024,77	108.686,73

Data elaborazione: 23-06-2020
ALLEGATO 10 (Parte A)
Pagina 11

ACCADEMIA DELLA CRUSCA
RENDICONTO FINANZIARIO GESTIONALE
ENTRATA 2019

Capitolo	Denominazione	G E S T I O N E d i C O M P E T E N Z A									
		4	5	6	7	8	9	10	11	12	
		Previsione Iniziale	Var.in + (7-4)	Var.in - (4-7)	Prev.Defin. (4+5-6)	Somme Risc. (10-8)	Da Risc. (10-8)	Tot.Acc. (8+9)	Diff.in + (10-7)	Diff.in - (7-10)	
2	3										
	RIEPILOGO GENERALE										
	TITOLO I	1.614.875,00	34.079,43	0,00	1.648.954,43	1.596.458,10	51.118,93	1.647.577,03	0,00	1.377,40	
	TITOLO II	0,00	0,00	0,00	0,00	0,00	0,00	0,00	0,00	0,00	
	TITOLO III	0,00	2.538,00	0,00	2.538,00	0,00	2.538,00	2.538,00	0,00	0,00	
	TITOLO IV	266.300,00	0,00	4.040,00	262.260,00	230.107,33	1.702,92	231.810,25	0,00	30.449,75	
	TOTALE DELLE ENTRATE	1.881.175,00	36.617,43	4.040,00	1.913.752,43	1.826.565,43	55.359,85	1.881.925,28	0,00	31.827,15	
	Avanzo di amministrazione	0,00	0,00	0,00	0,00						
	Fondo di Cassa										
	TOTALE GENERALE DELLE ENTRATE	1.881.175,00	36.617,43	4.040,00	1.913.752,43	1.826.565,43	55.359,85	1.881.925,28	0,00	31.827,15	

ACCADEMIA DELLA CRUSCA
RENDICONTO FINANZIARIO GESTIONALE
 ENTRATA 2019

ALLEGATO 10 (Parte B)
 Pagina 11

Capitolo	G E S T I O N E dei R E S I D U I				G E S T I O N E di C A S S A				Tot. Residui (9+15)		
	Residui Iniziali	Riscossi	Da Risc. (16-14)	Totali (14+15)	Var.in + (16-13)	Var.in - (13-16)	Previsioni	Riscossioni		Diff.in + (20-19)	Diff.in - (19-20)
2	13	14	15	16	17	18	19	20	21	22	23
Titolo I	607.300,70	541.653,70	53.326,88	594.980,58	0,00	12.320,12	2.256.255,09	2.138.111,80	0,00	118.143,29	104.445,81
Titolo II	0,00	0,00	0,00	0,00	0,00	0,00	0,00	0,00	0,00	0,00	0,00
Titolo III	0,00	0,00	0,00	0,00	0,00	0,00	2.538,00	0,00	0,00	2.538,00	2.538,00
Titolo IV	9.985,08	7.794,27	0,00	7.794,27	0,00	2.190,81	272.245,08	237.901,60	0,00	34.343,48	1.702,92
Totale Titolo	617.285,78	549.447,97	53.326,88	602.774,85	0,00	14.510,93	2.531.038,17	2.376.013,40	0,00	155.024,77	108.686,73
Fondo di cassa				0,00	0,00	0,00	723.912,55	0,00	0,00	723.912,55	0,00
Totale Titolo	617.285,78	549.447,97	53.326,88	602.774,85	0,00	14.510,93	3.254.950,72	2.376.013,40	0,00	878.937,32	108.686,73

PAGINA BIANCA

RENDICONTO FINANZIARIO GESTIONALE

Uscite

Data elaborazione: 23-06-2020
ALLEGATO 10 (Parte A)
Pagina 1

ACCADEMIA DELLA CRUSCA
RENDICONTO FINANZIARIO GESTIONALE
USCITA 2019

Capitolo	Denominazione	G E S T I O N E d i C O M P E T E N Z A									
		4	5	6	7	8	9	10	11	12	
		Previsione Iniziale	Var.in + (7-4)	Var.in - (4-7)	Prev.Defin. (4+5-6)	Somme Pagate	Da Pagare (10-8)	Tot.Imp. (8+9)	Diff.in + (10-7)	Diff.in - (7-10)	
2	3										
	Disavanzo di amministrazione	0,00	0,00	0,00	0,00						
	1 - CENTRO DI RESPONSABILITA' AMM.VA A										
	1.1 - TITOLO I - USCITE CORRENTI										
	1.1.1 - FUNZIONAMENTO										
	1.1.1.1 - USCITE PER GLI ORGANI DELL'ENTE										
1.0	INDENNITA' DI CARICA AI SINDACI REVISORI	8.680,00	0,00	1.019,00	7.661,00	7.661,00	0,00	7.661,00	0,00	0,00	
2.0	RIMBORSO DI SPESE E INDENNITA' DI MISSIONE AI SINDACI REVISORI	1.300,00	221,70	0,00	1.521,70	1.359,80	161,90	1.521,70	0,00	0,00	
3.0	RIMBORSI AI COMPONENTI GLI ORGANI COLLEGIALI	5.000,00	1.000,00	0,00	6.000,00	5.537,29	0,00	5.537,29	0,00	462,71	
139.0	SPESE PER ORGANI COLLEGIALI	1.000,00	0,00	0,00	1.000,00	528,70	260,20	788,90	0,00	211,10	
145.0	SPESA PER OIV	3.000,00	0,00	0,00	3.000,00	0,00	3.000,00	3.000,00	0,00	0,00	
199.0	INPS CARICO ENTE SU COMPENSO SINDACI REVISORI	500,00	150,00	0,00	650,00	0,00	647,26	647,26	0,00	2,74	
	Totale 1.1.1.1	19.480,00	1.371,70	1.019,00	19.832,70	15.086,79	4.069,36	19.156,15	0,00	676,55	
	1.1.1.2 - ONERI PER IL PERSONALE IN ATTIVITA' DI SERVIZIO										
4.0	STIPENDI ED ALTRI ASSEGNI FISSI AL PERSONALE DIPENDENTE	152.740,00	0,00	1.000,00	151.740,00	151.453,17	0,00	151.453,17	0,00	286,83	

ACCADEMIA DELLA CRUSCA
RENDICONTO FINANZIARIO GESTIONALE
 USCITA 2019

ALLEGATO 10 (Parte B)

Pagina 1

Capitolo	G E S T I O N E dei R E S I D U I					G E S T I O N E di C A S S A					
	Residui Iniziali	Pagati	Da Pagare (16-14)	Totalli (14+15)	Var.in + (16-13)	Var.in - (13-16)	Previsioni	Pagamenti	Diff.in + (20-19)	Diff.in - (19-20)	Tot. Residui (9+15)
2	13	14	15	16	17	18	19	20	21	22	23
1				0,00	0,00	0,00			0,00	0,00	0,00
1.1											
1.1.1											
1.1.1.1	0,00	0,00	0,00	0,00	0,00	0,00	7.661,00	7.661,00	0,00	0,00	0,00
1.0	147,80	147,80	0,00	147,80	0,00	0,00	1.669,50	1.507,60	0,00	161,90	161,90
2.0	437,60	0,00	0,00	0,00	0,00	437,60	6.437,60	5.537,29	0,00	900,31	0,00
3.0	0,00	0,00	0,00	0,00	0,00	0,00	1.000,00	528,70	0,00	471,30	260,20
139.0	3.000,00	3.000,00	0,00	3.000,00	0,00	0,00	6.000,00	3.000,00	0,00	3.000,00	3.000,00
145.0	480,00	480,00	0,00	480,00	0,00	0,00	1.130,00	480,00	0,00	650,00	647,26
199.0	4.065,40	3.627,80	0,00	3.627,80	0,00	437,60	23.898,10	18.714,59	0,00	5.183,51	4.069,36
Totale											
1.1.1.1	0,00	0,00	0,00	0,00	0,00	0,00	151.740,00	151.453,17	0,00	286,83	0,00
1.1.1.2											
4.0											

Data elaborazione: 23-06-2020
ALLEGATO 10 (Parte A)
Pagina 2

ACCADEMIA DELLA CRUSCA
RENDICONTO FINANZIARIO GESTIONALE
USCITA 2019

Capitolo	Denominazione	G E S T I O N E d i C O M P E T E N Z A									
		4	5	6	7	8	9	10	11	12	
	Previsione Iniziale	Var.in + (7-4)	Var.in - (4-7)	Prev.Defin. (4+5-6)	Somme Pagate	Da Pagare (10-8)	Tot.Imp. (8+9)	Diff.in + (10-7)	Diff.in - (7-10)		
2	3										
5.0	INDENNITA' E RIMBORSO SPESE TRASPORTO PER MISSIONI INTERNO	200,00	0,00	200,00	0,00	0,00	0,00	0,00	0,00	0,00	
6.0	ONERI PREVIDENZIALI ED ASSISTENZIALI A CARICO DELL'ENTE	48.500,00	0,00	0,00	48.500,00	41.819,47	48.026,08	0,00	473,92	0,00	
7.0	ALTRI ONERI SOCIALI A CARICO DELL'ENTE	2.400,00	256,00	0,00	2.656,00	2.655,37	2.655,37	0,00	0,63	0,00	
146.0	ACQUISTO BUONI PASTO PER PERSONALE DIPENDENTE	2.700,00	0,00	219,14	2.481,86	2.481,86	2.481,86	0,00	0,00	0,00	
152.0	SALARIO ACCESSORIO	29.160,00	0,00	0,00	29.160,00	29.097,35	29.097,35	0,00	62,65	0,00	
178.0	ACCONTO IMPOSTA SOSTITUTIVA RIVALUTAZIONE TFR	500,00	0,00	500,00	0,00	0,00	0,00	0,00	0,00	0,00	
184.0	IMPOSTA SOSTITUTIVA RIVALUTAZIONE TFR	600,00	350,00	0,00	950,00	929,07	929,07	0,00	20,93	0,00	
187.0	INPS A CARICO ENTE SU COLLABORAZIONI	0,00	0,00	0,00	0,00	0,00	0,00	0,00	0,00	0,00	
190.0	ARRETRATI PER ADEGUAMENTO STIPENDI CGNL FUNZIONI CENTRALI 2016-2018	0,00	0,00	0,00	0,00	0,00	0,00	0,00	0,00	0,00	
194.0	Uscite per lavoro straordinario dipendenti	1.300,00	0,00	1.179,80	121,20	121,20	121,20	0,00	0,00	0,00	
	Totale 1.1.1.2	238.100,00	606,00	3.096,94	235.609,06	228.557,49	234.764,10	0,00	844,96	0,00	
	1.1.3 - USCITE PER L'ACQUISTO DI BENI DI CONSUMO E DI SERVIZI										
9.0	ACQUISTO GIORNALI, LIBRI ED ALTRE PUBBLICAZIONI	63,49	0,00	30,00	33,49	19,70	19,70	0,00	13,79	0,00	
10.0	ACQUISTO DI MATERIALI DI CONSUMO	5.000,00	500,00	0,00	5.500,00	5.157,80	5.157,80	0,00	342,20	0,00	

ACCADEMIA DELLA CRUSCA
RENDICONTO FINANZIARIO GESTIONALE
 USCITA 2019

ALLEGATO 10 (Parte B)
 Pagina 2

Capitolo	G E S T I O N E d e i R E S I D U I										G E S T I O N E d i C A S S A				
	Residui Iniziali	Pagati	Da Pagare (16-14)	Totalli (14+15)	Var.in + (16-13)	Var.in - (13-16)	Previsioni	Pagamenti	Diff.in + (20-19)	Diff.in - (19-20)	Tot. Residui (9+15)				
2	13	14	15	16	17	18	19	20	21	22	23				
5.0	0,00	0,00	0,00	0,00	0,00	0,00	0,00	0,00	0,00	0,00	0,00	0,00	0,00	0,00	0,00
6.0	5.995,61	5.995,61	0,00	5.995,61	0,00	0,00	54.495,61	47.815,08	0,00	6.680,53	6.206,61	0,00	0,00	0,00	0,00
7.0	0,00	0,00	0,00	0,00	0,00	0,00	2.656,00	2.655,37	0,00	0,63	0,00	0,00	0,00	0,00	0,00
146.0	2.672,38	2.672,38	0,00	2.672,38	0,00	0,00	5.154,24	5.154,24	0,00	0,00	0,00	0,00	0,00	0,00	0,00
152.0	0,00	0,00	0,00	0,00	0,00	0,00	29.160,00	29.097,35	0,00	62,65	0,00	0,00	0,00	0,00	0,00
178.0	0,00	0,00	0,00	0,00	0,00	0,00	0,00	0,00	0,00	0,00	0,00	0,00	0,00	0,00	0,00
184.0	0,00	0,00	0,00	0,00	0,00	0,00	950,00	929,07	0,00	20,93	0,00	0,00	0,00	0,00	0,00
187.0	664,68	664,68	0,00	664,68	0,00	0,00	664,68	664,68	0,00	0,00	0,00	0,00	0,00	0,00	0,00
190.0	0,00	0,00	0,00	0,00	0,00	0,00	0,00	0,00	0,00	0,00	0,00	0,00	0,00	0,00	0,00
194.0	280,56	280,56	0,00	280,56	0,00	0,00	401,76	401,76	0,00	0,00	0,00	0,00	0,00	0,00	0,00
Totale	1.1.1.2	9.613,23	0,00	9.613,23	0,00	0,00	245.222,29	238.170,72	0,00	7.051,57	6.206,61	0,00	0,00	0,00	0,00
	1.1.1.3														
9.0	0,00	0,00	0,00	0,00	0,00	0,00	33,49	19,70	0,00	13,79	0,00	0,00	0,00	0,00	0,00
10.0	1.576,85	1.576,85	0,00	1.576,85	0,00	0,00	7.076,85	6.734,65	0,00	342,20	0,00	0,00	0,00	0,00	0,00

Data elaborazione: 23-06-2020
ALLEGATO 10 (Parte A)
Pagina 3

ACCADEMIA DELLA CRUSCA
RENDICONTO FINANZIARIO GESTIONALE
USCITA 2019

Capitolo	Denominazione	G E S T I O N E d i C O M P E T E N Z A									
		4	5	6	7	8	9	10	11	12	
		Previsione Iniziale	Var.in + (7-4)	Var.in - (4-7)	Prev.Defin. (4+5-6)	Somme Pagate	Da Pagate (10-8)	Tot.Imp. (8+9)	Diff.in + (10-7)	Diff.in - (7-10)	
2	3										
11.0	MANUTENZIONE ORDINARIA MACCHINE E MOBILI	2.000,00	0,00	2.000,00	0,00	0,00	0,00	0,00	0,00	0,00	
12.0	USCITE DI RAPPRESENTANZA	500,00	0,00	440,10	59,90	59,90	0,00	59,90	0,00	0,00	
13.0	USCITE PER ACCERTAMENTI SANITARI	500,00	0,00	500,00	0,00	0,00	0,00	0,00	0,00	0,00	
14.0	COMPENSI PER PRESTAZIONI OCCASIONALI	0,00	0,00	0,00	0,00	0,00	0,00	0,00	0,00	0,00	
16.0	MANUTENZIONE, RIPARAZIONE E ADATTAMENTI LOCALI E RELATIVI IMPIANTI	20.000,00	14.050,00	0,00	34.050,00	29.818,61	4.185,82	34.004,43	0,00	45,57	
17.0	USCITE POSTALI E TELEGRAFICHE	4.000,00	900,00	0,00	4.900,00	4.296,00	576,00	4.872,00	0,00	28,00	
18.0	USCITE PER STUDI, INDAGINI E RILEVAZIONI	0,00	0,00	0,00	0,00	0,00	0,00	0,00	0,00	0,00	
19.0	USCITE PER L'ORGANIZZAZIONE E LA PARTECIPAZIONE A CONVEGNI, CONGRESSI, MOSTRE E ALTRE MANIFESTAZIONI	10.000,00	0,00	10.000,00	0,00	0,00	0,00	0,00	0,00	0,00	
20.0	SPESE LEGALI	0,00	0,00	0,00	0,00	0,00	0,00	0,00	0,00	0,00	
21.0	MANUTENZIONE, NOLEGGIO ED ESERCIZIO MEZZI DI TRASPORTO	2.000,00	0,00	850,00	1.150,00	917,48	214,50	1.132,08	0,00	17,92	
22.0	CANONI D'ACQUA	6.000,00	0,00	2.520,00	3.480,00	3.028,35	294,34	3.322,69	0,00	157,31	
23.0	USCITE PER L'ENERGIA ELETTRICA PER ILLUMINAZIONE	55.000,00	0,00	0,00	55.000,00	49.138,46	5.861,54	55.000,00	0,00	0,00	
24.0	COMBUSTIBILI ED ENERGIA ELETTRICA PER RISCALDAMENTO E SPESE PER LA CONDUZIONE DEGLI IMPIANTI TECNICI	79.000,00	0,00	28.690,00	50.310,00	41.920,81	5.828,95	47.749,76	0,00	2.560,24	
25.0	ONORARI E COMPENSI PER SPECIALI INCARICHI	4.000,00	0,00	1.308,80	2.691,20	2.691,20	0,00	2.691,20	0,00	0,00	

ACCADEMIA DELLA CRUSCA
RENDICONTO FINANZIARIO GESTIONALE
 USCITA 2019

ALLEGATO 10 (Parte B)

Pagina 3

Capitolo	G E S T I O N E dei R E S I D U I		G E S T I O N E di C A S S A				Tot. Residui (9+15)				
	Residui Iniziali	Pagati	Da Pagare (16-14)	Totali (14+15)	Var.in + (16-13)	Var.in - (13-16)		Previsioni	Pagamenti	Diff.in + (20-19)	Diff.in - (19-20)
2	13	14	15	16	17	18	19	20	21	22	23
11.0	0,00	0,00	0,00	0,00	0,00	0,00	0,00	0,00	0,00	0,00	0,00
12.0	0,00	0,00	0,00	0,00	0,00	0,00	59,90	59,90	0,00	0,00	0,00
13.0	471,53	471,53	0,00	471,53	0,00	0,00	471,53	471,53	0,00	0,00	0,00
14.0	0,00	0,00	0,00	0,00	0,00	0,00	0,00	0,00	0,00	0,00	0,00
16.0	6.430,86	5.945,91	371,69	6.317,60	0,00	113,26	40.815,13	35.764,52	0,00	5.050,61	4.557,51
17.0	32,00	32,00	0,00	32,00	0,00	0,00	4.932,00	4.328,00	0,00	604,00	576,00
18.0	0,00	0,00	0,00	0,00	0,00	0,00	0,00	0,00	0,00	0,00	0,00
19.0	769,80	0,00	769,80	769,80	0,00	0,00	769,80	0,00	0,00	769,80	769,80
20.0	444,08	444,08	0,00	444,08	0,00	0,00	444,08	444,08	0,00	0,00	0,00
21.0	57,00	57,00	0,00	57,00	0,00	0,00	1.947,30	974,48	0,00	972,82	214,60
22.0	207,15	207,15	0,00	207,15	0,00	0,00	3.687,15	3.235,50	0,00	451,65	294,34
23.0	0,00	0,00	0,00	0,00	0,00	0,00	55.000,00	49.138,46	0,00	5.861,54	5.861,54
24.0	4.753,91	3.060,03	0,00	3.060,03	0,00	1.693,88	55.063,91	44.980,84	0,00	10.083,07	5.828,95
25.0	668,53	668,53	0,00	668,53	0,00	0,00	3.359,73	3.359,73	0,00	0,00	0,00

Data elaborazione: 23-06-2020
ALLEGATO 10 (Parte A)
Pagina 4

ACCADEMIA DELLA CRUSCA
RENDICONTO FINANZIARIO GESTIONALE
USCITA 2019

Capitolo	Denominazione	G E S T I O N E d i C O M P E T E N Z A									
		4	5	6	7	8	9	10	11	12	
		Previsione Iniziale	Var.in + (7-4)	Var.in - (4-7)	Prev.Defin. (4+5-6)	Somme Pagate	Da Pagate (10-8)	Tot.Imp. (8+9)	Diff.in + (10-7)	Diff.in - (7-10)	
26.0	TRASPORTI E FACCINAGGI	1.000,00	0,00	786,50	213,50	213,50	0,00	213,50	0,00	0,00	
27.0	PREMI DI ASSICURAZIONE	10.000,00	0,00	1.433,58	8.566,42	8.566,42	0,00	8.566,42	0,00	0,00	
28.0	PULIZIA LOCALI E SORVEGLIANZA	0,00	0,00	0,00	0,00	0,00	0,00	0,00	0,00	0,00	
29.0	USCITE TELEFONICHE	3.500,00	800,00	0,00	4.300,00	3.539,73	724,33	4.264,06	0,00	35,94	
80.0	SERVIZI INFORMATICI	40.000,00	4.800,00	0,00	44.800,00	36.246,24	8.067,56	44.313,80	0,00	486,20	
83.0	SERVIZI DI FORESTERIA	100,00	0,00	100,00	0,00	0,00	0,00	0,00	0,00	0,00	
95.0	SERVIZI VARI	300,00	2.774,40	0,00	3.074,40	2.440,00	634,40	3.074,40	0,00	0,00	
147.0	ONERI PER LA SICUREZZA	3.000,00	10.415,32	0,00	13.415,32	7.551,52	5.863,80	13.415,32	0,00	0,00	
150.0	COLLABORAZIONE COORDINATA E CONTINUATIVA PER RESPONSABILE AMMINISTRATIVO	15.750,00	33.050,00	0,00	48.810,00	48.696,56	0,00	48.696,56	0,00	113,44	
163.0	LICENZE SOFTWARE	3.500,00	4.550,00	0,00	8.050,00	7.413,94	628,30	8.042,24	0,00	7,76	
164.0	Servizi di tesoreria	1.830,00	0,00	0,00	1.830,00	1.500,00	330,00	1.830,00	0,00	0,00	
168.0	Servizio paghe	4.950,00	0,00	1.200,00	3.750,00	2.799,90	933,30	3.733,20	0,00	16,80	
171.0	USCITE PER FORMAZIONE DEL PERSONALE	2.000,00	0,00	1.325,00	675,00	225,00	450,00	675,00	0,00	0,00	
173.0	SERVIZI DI SPOLVERATURA	500,00	0,00	500,00	0,00	0,00	0,00	0,00	0,00	0,00	
177.0	Noleggjo di materiale tecnico	2.000,00	2.850,00	0,00	4.850,00	4.833,64	0,00	4.833,64	0,00	16,36	
180.0	Servizi per biblioteca e archivio	113.000,00	0,00	0,00	113.000,00	93.788,04	19.196,76	112.984,80	0,00	15,20	

ACCADEMIA DELLA CRUSCA
RENDICONTO FINANZIARIO GESTIONALE
 USCITA 2019

ALLEGATO 10 (Parte B)

Pagina 4

Capitolo	G E S T I O N E d e i R E S I D U I										G E S T I O N E d i C A S S A				
	Residui Iniziali	Pagati	Da Pagare (16-14)	Totali (14+15)	Var.in + (16-13)	Var.in - (13-16)	Previsioni	Pagamenti	Diff.in + (20-19)	Diff.in - (19-20)	Tot. Residui (9+15)	20	21	22	23
26.0	1.307,84	1.307,84	0,00	1.307,84	0,00	0,00	1.521,34	1.521,34	0,00	0,00	0,00	0,00	0,00	0,00	0,00
27.0	0,00	0,00	0,00	0,00	0,00	0,00	8.566,42	8.566,42	0,00	0,00	0,00	0,00	0,00	0,00	0,00
28.0	0,00	0,00	0,00	0,00	0,00	0,00	0,00	0,00	0,00	0,00	0,00	0,00	0,00	0,00	0,00
29.0	649,21	613,94	35,27	649,21	0,00	0,00	4.949,21	4.153,67	0,00	0,00	795,54	0,00	0,00	759,60	0,00
80.0	12.148,76	5.322,56	6.584,20	11.906,76	0,00	242,00	56.948,76	41.568,80	0,00	0,00	15.379,96	0,00	0,00	14.651,76	0,00
83.0	0,00	0,00	0,00	0,00	0,00	0,00	0,00	0,00	0,00	0,00	0,00	0,00	0,00	0,00	0,00
95.0	0,00	0,00	0,00	0,00	0,00	0,00	3.074,40	2.440,00	0,00	0,00	634,40	0,00	0,00	634,40	0,00
147.0	1.424,00	0,00	1.424,00	1.424,00	0,00	0,00	14.839,32	7.551,52	0,00	0,00	7.287,80	0,00	0,00	7.287,80	0,00
150.0	0,00	0,00	0,00	0,00	0,00	0,00	48.810,00	48.696,56	0,00	0,00	113,44	0,00	0,00	113,44	0,00
163.0	0,00	0,00	0,00	0,00	0,00	0,00	8.050,00	7.413,94	0,00	0,00	636,06	0,00	0,00	636,06	0,00
164.0	0,00	0,00	0,00	0,00	0,00	0,00	1.830,00	1.500,00	0,00	0,00	330,00	0,00	0,00	330,00	0,00
168.0	0,00	0,00	0,00	0,00	0,00	0,00	3.750,00	2.799,90	0,00	0,00	950,10	0,00	0,00	950,10	0,00
171.0	1.040,00	520,00	520,00	1.040,00	0,00	0,00	1.715,00	745,00	0,00	0,00	970,00	0,00	0,00	970,00	0,00
173.0	0,00	0,00	0,00	0,00	0,00	0,00	0,00	0,00	0,00	0,00	0,00	0,00	0,00	0,00	0,00
177.0	439,20	100,00	339,20	439,20	0,00	0,00	5.289,20	4.933,64	0,00	0,00	355,56	0,00	0,00	355,56	0,00
180.0	0,00	0,00	0,00	0,00	0,00	0,00	113.000,00	93.788,04	0,00	0,00	19.211,96	0,00	0,00	19.211,96	0,00

Data elaborazione: 23-06-2020
ALLEGATO 10 (Parte A)
Pagina 5

ACCADEMIA DELLA CRUSCA
RENDICONTO FINANZIARIO GESTIONALE
USCITA 2019

Capitolo	Denominazione	G E S T I O N E d i C O M P E T E N Z A									
		4	5	6	7	8	9	10	11	12	
	Previsione Iniziale	Var.in + (7-4)	Var.in - (4-7)	Prev.Defin. (4+5-6)	Somme Pagate	Da Pagate (10-8)	Tot.Imp. (8+9)	Diff.in + (10-7)	Diff.in - (7-10)		
182.0	SERVIZI DI PULIZIA	29.000,00	8.600,00	0,00	37.600,00	16.214,14	21.243,48	37.457,62	0,00	142,38	
183.0	SERVIZI DI PORTIERATO	53.000,00	1.900,00	0,00	54.900,00	36.960,61	17.896,50	54.857,11	0,00	42,89	
188.0	ACQUISTO DOCUMENTI ARCHIVISTICI	0,00	0,00	0,00	0,00	0,00	0,00	0,00	0,00	0,00	
189.0	ONERI DI RIPRODUZIONE LIBRI PER BIBLIOTECA	500,00	0,00	500,00	0,00	0,00	0,00	0,00	0,00	0,00	
191.0	SERVIZI DI VIGILANZA	4.050,00	0,00	1.068,80	2.981,20	1.347,25	1.389,95	2.737,20	0,00	244,00	
193.0	AFFIANCAMENTO PER PROCEDURE DI ACQUISTO	9.760,00	2.840,00	0,00	12.600,00	9.759,99	2.832,03	12.592,02	0,00	7,98	
195.0	Noleggjo materiale vario	6.280,00	0,00	4.000,00	2.280,00	2.028,76	108,82	2.137,58	0,00	142,42	
197.0	USCITE PER ADEMPIMENTI OBBLIGATORI PER LEGGE	5.500,00	0,00	2.300,00	3.200,00	0,00	3.150,72	3.150,72	0,00	49,28	
200.0	INPS A CARICO ENTE SU COLLABORAZIONE SEGRETARIO AMMINISTRATIVO	1.950,00	5.876,00	0,00	7.826,00	7.137,24	652,22	7.789,46	0,00	36,54	
201.0	USCITE PER SOMMINISTRAZIONE SERVIZI	34.205,00	0,00	1.293,00	32.912,00	25.412,78	7.499,22	32.912,00	0,00	0,00	
203.0	FONDO SU APPALTO SERVIZI BIBLIOTECA,QUOTA INCENTIVI FUNZIONI TECNICHE	0,00	0,00	0,00	0,00	0,00	0,00	0,00	0,00	0,00	
204.0	FONDO SU APPALTO SERVIZI BIBLIOTECA,QUOTA ACQUISTI PER MIGLIORAMENTO CAPACITA' DI SPESA	0,00	0,00	0,00	0,00	0,00	0,00	0,00	0,00	0,00	
208.0	USCITE PER CONNESSIONE INTERNET	0,00	0,00	0,00	0,00	0,00	0,00	0,00	0,00	0,00	
211.0	STAMPA MATERIALE ILLUSTRATIVO E CARTELLE GRAFICHE	0,00	6.600,00	0,00	6.600,00	28,00	6.479,40	6.507,40	0,00	92,60	

ACCADEMIA DELLA CRUSCA
RENDICONTO FINANZIARIO GESTIONALE
 USCITA 2019

ALLEGATO 10 (Parte B)

Pagina 5

Capitolo	G E S T I O N E dei R E S I D U I		G E S T I O N E di C A S S A					Tot. Residui (9+15)			
	Residui Iniziali	Pagati	Da Pagare (16-14)	Totali (14+15)	Var.in + (16-13)	Var.in - (13-16)	Previsioni		Pagamenti	Diff.in + (20-19)	Diff.in - (19-20)
2	13	14	15	16	17	18	19	20	21	22	23
182.0	171,72	0,00	0,00	0,00	0,00	171,72	37.771,72	16.214,14	0,00	21.557,58	21.243,48
183.0	219,20	0,00	0,00	0,00	0,00	219,20	55.119,20	36.960,61	0,00	18.158,59	17.896,50
188.0	0,00	0,00	0,00	0,00	0,00	0,00	0,00	0,00	0,00	0,00	0,00
189.0	0,00	0,00	0,00	0,00	0,00	0,00	0,00	0,00	0,00	0,00	0,00
191.0	1.347,25	1.347,25	0,00	1.347,25	0,00	0,00	4.328,45	2.694,50	0,00	1.633,95	1.389,95
193.0	0,00	0,00	0,00	0,00	0,00	0,00	12.600,00	9.759,99	0,00	2.840,01	2.832,03
195.0	982,31	910,07	0,00	910,07	0,00	72,24	3.262,31	2.938,83	0,00	323,48	108,82
197.0	2.683,28	0,00	2.683,28	2.683,28	0,00	0,00	5.883,28	0,00	0,00	5.883,28	5.834,00
200.0	0,00	0,00	0,00	0,00	0,00	0,00	7.826,00	7.137,24	0,00	688,76	652,22
201.0	0,00	0,00	0,00	0,00	0,00	0,00	32.912,00	25.412,78	0,00	7.499,22	7.499,22
203.0	2.364,52	2.364,52	0,00	2.364,52	0,00	0,00	2.364,52	2.364,52	0,00	0,00	0,00
204.0	790,00	790,00	0,00	790,00	0,00	0,00	790,00	790,00	0,00	0,00	0,00
208.0	13.000,00	0,00	13.000,00	13.000,00	0,00	0,00	13.000,00	0,00	0,00	13.000,00	13.000,00
211.0	0,00	0,00	0,00	0,00	0,00	0,00	6.600,00	28,00	0,00	6.572,00	6.479,40

Data elaborazione: 23-06-2020
ALLEGATO 10 (Parte A)
Pagina 6

ACCADEMIA DELLA CRUSCA
RENDICONTO FINANZIARIO GESTIONALE
USCITA 2019

Capitolo	Denominazione	G E S T I O N E d i C O M P E T E N Z A										
		4	5	6	7	8	9	10	11	12		
	Previsione Iniziale	Var.in + (7-4)	Var.in - (4-7)	Prev.Defin. (4+5-6)	Somme Pagate	Da Pagare (10-8)	Tot.Imp. (8+9)	Diff.in + (10-7)	Diff.in - (7-10)			
2	3											
213.0	USCITE PER IL FUNZIONAMENTO DI COMMISSIONI	0,00	221,60	0,00	221,60	0,00	221,60	0,00	0,00			
218.0	USCITE PER PROCEDURE CONCORSUALI	0,00	7.930,00	0,00	7.930,00	7.930,00	7.930,00	0,00	0,00			
219.0	USCITE PER SERVIZIO STAMPA	0,00	5.612,00	0,00	5.612,00	5.612,00	5.612,00	0,00	0,00			
	Totale 1.1.1.3	533.738,49	114.279,32	60.845,78	453.973,17	128.584,04	582.557,21	0,00	4.614,82			
	1.1.2 - INTERVENTI DIVERSI											
	1.1.2.1 - USCITE PER PRESTAZIONI ISTITUZIONALI											
30.0	SPESE PER PUBBLICAZIONE CRUSCA PER VOI (GRAFICA STAMPA REDAZIONE)	9.000,00	0,00	1.000,00	8.000,00	3.993,60	7.987,20	0,00	12,80			
31.0	SPESE PUBBLICAZIONI MONOGRAFIE E RAPPORTI CON LA STAMPA-COM FONDI ORDINARI	30.000,00	30.600,00	0,00	60.600,00	43.142,40	60.526,80	0,00	73,20			
32.0	CONTINUAZIONE PROGETTI E NUOVI PROGETTI	0,00	0,00	0,00	0,00	0,00	0,00	0,00	0,00			
55.0	REALIZZAZIONE VARI PROGETTI	321.660,00	28.811,72	0,00	350.471,72	134.094,61	350.239,56	0,00	232,16			
55.1	REALIZZAZIONE VARI PROGETTI- FONDO PLURIENNALE VINCOLATO	0,00	0,00	0,00	0,00	0,00	0,00	0,00	0,00			
59.0	REALIZZAZIONE ATTIVITA' CULTURALI SU RICHIESTA DI TERZI	0,00	0,00	0,00	0,00	0,00	0,00	0,00	0,00			
71.0	PREMIO TRAMONTANO	2.000,00	0,00	0,00	2.000,00	0,00	2.000,00	0,00	0,00			
75.0	ARCHIVIO ICONOGRAFICO DIGITALE	0,00	0,00	0,00	0,00	0,00	0,00	0,00	0,00			
89.0	CONVENZIONE INVALSI	0,00	0,00	0,00	0,00	0,00	0,00	0,00	0,00			

ACCADEMIA DELLA CRUSCA
RENDICONTO FINANZIARIO GESTIONALE
 USCITA 2019

ALLEGATO 10 (Parte B)

Pagina 6

Capitolo	G E S T I O N E dei R E S I D U I				G E S T I O N E di C A S S A				Tot. Residui (9+15)		
	Residui Iniziali	Pagati	Da Pagare (16-14)	Totali (14+15)	Var.in + (16-13)	Var.in - (13-16)	Previsioni	Pagamenti		Diff.in + (20-19)	Diff.in - (19-20)
2	13	14	15	16	17	18	19	20	21	22	23
213.0	0,00	0,00	0,00	0,00	0,00	0,00	221,60	221,60	0,00	0,00	0,00
218.0	0,00	0,00	0,00	0,00	0,00	0,00	7.930,00	7.930,00	0,00	7.930,00	7.930,00
219.0	0,00	0,00	0,00	0,00	0,00	0,00	5.612,00	5.612,00	0,00	5.612,00	5.612,00
Totale	53.979,00	25.739,26	25.727,44	51.466,70	0,00	2.512,30	642.225,60	479.712,43	0,00	162.513,17	154.311,48
							1.1.1.2				
30.0	3.993,60	3.993,60	0,00	3.993,60	0,00	0,00	11.993,60	7.987,20	0,00	4.006,40	3.993,60
31.0	29.064,35	13.340,80	15.723,55	29.064,35	0,00	0,00	89.664,35	30.725,20	0,00	58.939,15	58.865,95
32.0	0,00	0,00	0,00	0,00	0,00	0,00	0,00	0,00	0,00	0,00	0,00
55.0	185.978,93	172.804,16	2.980,00	175.784,16	0,00	10.194,77	536.750,65	388.949,11	0,00	147.801,54	137.074,61
55.1	194.784,89	194.784,89	0,00	194.784,89	0,00	0,00	194.784,89	194.784,89	0,00	0,00	0,00
59.0	0,00	0,00	0,00	0,00	0,00	0,00	0,00	0,00	0,00	0,00	0,00
71.0	0,00	0,00	0,00	0,00	0,00	0,00	2.000,00	2.000,00	0,00	0,00	0,00
75.0	0,00	0,00	0,00	0,00	0,00	0,00	0,00	0,00	0,00	0,00	0,00
89.0	0,40	0,00	0,00	0,00	0,00	0,40	0,40	0,00	0,00	0,40	0,00

Data elaborazione: 23-06-2020
ALLEGATO 10 (Parte A)
Pagina 7

ACCADEMIA DELLA CRUSCA
RENDICONTO FINANZIARIO GESTIONALE
USCITA 2019

Capitolo	Denominazione	G E S T I O N E d i C O M P E T E N Z A									
		4	5	6	7	8	9	10	11	12	
	Previsione Iniziale	Var.in + (7-4)	Var.in - (4-7)	Prev.Defin. (4+5-6)	Somme Pagate	Da Pagare (10-8)	Tot.Imp. (8+9)	Diff.in + (10-7)	Diff.in - (7-10)		
2	3										
93.0	PUBBLICAZIONI MONOGRAFIE CON CONTRIBUTI DA TERZI	0,00	0,00	0,00	0,00	0,00	0,00	0,00	0,00	0,00	
119.0	PROG.DANTE 2021 - FONDAZ.CR RAVENNA	600,00	0,00	348,00	252,00	251,00	252,00	0,00	0,00	0,00	
120.0	PROG.REGIONE: VALORIZZAZIONE E TUTELA FONDI ANTICHI"	0,00	0,00	0,00	0,00	0,00	0,00	0,00	0,00	0,00	
121.0	CONVEGNO ARTUSI 100/REG.TOSCANA	0,00	0,00	0,00	0,00	0,00	0,00	0,00	0,00	0,00	
134.0	ACCORDO DI PROGRAMMA: SCIENZE E VOCABOLARIO.ARCHIVIO INFORMATICO DELL'ACCADEMIA DELLA CRUSCA E DEL LESSICO ETIMOLOGICO ITALIANO	0,00	0,00	0,00	0,00	0,00	0,00	0,00	0,00	0,00	
140.0	SPESE PER MISSIONI ISTITUZIONALI	4.500,00	20,00	0,00	4.520,00	3.329,51	4.489,51	0,00	0,00	30,49	
141.0	PROG. LA LINGUA DELLA STORIA DELL'ARTE DEL XX SECOLO - ENTE CRF	0,00	0,00	0,00	0,00	0,00	0,00	0,00	0,00	0,00	
149.0	PROG. LA LINGUA DELLA STORIA DELL'ARTE DEL XX SECOLO - ENTE CRF- PROG.2015/2016	0,00	0,00	0,00	0,00	0,00	0,00	0,00	0,00	0,00	
153.0	USCITE PER PROGETTI LESSICOGRAFICI DELLA V CRUSCA E DEL VOCABOLARIO STORICO FOSTUNITARIO-CONVENZIONE ALES	0,00	0,00	0,00	0,00	0,00	0,00	0,00	0,00	0,00	
154.0	USCITE PER OIM ITALIANISMI NEL MONDO-CONVENZIONE ALES	0,00	0,00	0,00	0,00	0,00	0,00	0,00	0,00	0,00	
155.0	USCITE PER OSSERVATORIO SULL'ITALIANO CONTEMPORANEO, CONSULENZA LINGUISTICA E MANUTENZIONE SITO - CONVENZIONE ALES	0,00	0,00	0,00	0,00	0,00	0,00	0,00	0,00	0,00	
156.0	USCITE PER VOCABOLARIO FIORENTINO CONTEMPORANEO- CONVENZIONE ALES	0,00	0,00	0,00	0,00	0,00	0,00	0,00	0,00	0,00	

ACCADEMIA DELLA CRUSCA
RENDICONTO FINANZIARIO GESTIONALE
 USCITA 2019

ALLEGATO 10 (Parte B)

Pagina 7

Capitolo	G E S T I O N E dei R E S I D U I		G E S T I O N E di C A S S A		Tot. Residui (9+15)						
	Residui Iniziali	Pagati	Da Pagare (16-14)	Totali (14+15)		Var.in + (16-13)	Var.in - (13-16)	Previsioni	Pagamenti	Diff.in + (20-19)	Diff.in - (19-20)
2	13	14	15	16	17	18	19	20	21	22	23
93.0	663,20	0,00	0,00	0,00	0,00	663,20	663,20	0,00	0,00	663,20	0,00
119.0	0,00	0,00	0,00	0,00	0,00	0,00	252,00	251,00	0,00	1,00	1,00
120.0	0,00	0,00	0,00	0,00	0,00	0,00	0,00	0,00	0,00	0,00	0,00
121.0	0,20	0,00	0,00	0,00	0,00	0,20	0,20	0,00	0,00	0,20	0,00
134.0	51.623,86	0,00	0,00	0,00	0,00	51.623,86	51.623,86	0,00	0,00	51.623,86	0,00
140.0	0,00	0,00	0,00	0,00	0,00	0,00	4.520,00	3.329,51	0,00	1.190,49	1.160,00
141.0	0,00	0,00	0,00	0,00	0,00	0,00	0,00	0,00	0,00	0,00	0,00
149.0	1.120,00	0,00	0,00	0,00	0,00	1.120,00	1.120,00	0,00	0,00	1.120,00	0,00
153.0	18.905,50	18.905,12	0,00	18.905,12	0,00	0,38	18.905,50	18.905,12	0,00	0,38	0,00
154.0	2.780,55	2.780,55	0,00	2.780,55	0,00	0,00	2.780,55	2.780,55	0,00	0,00	0,00
155.0	7.061,00	7.061,00	0,00	7.061,00	0,00	0,00	7.061,00	7.061,00	0,00	0,00	0,00
156.0	0,00	0,00	0,00	0,00	0,00	0,00	0,00	0,00	0,00	0,00	0,00

Data elaborazione: 23-06-2020
ALLEGATO 10 (Parte A)
Pagina 8

ACCADEMIA DELLA CRUSCA
RENDICONTO FINANZIARIO GESTIONALE
USCITA 2019

Capitolo	Denominazione	G E S T I O N E d i C O M P E T E N Z A									
		4	5	6	7	8	9	10	11	12	
		Previsione Iniziale	Var.in + (7-4)	Var.in - (4-7)	Prev.Defin. (4+5-6)	Somme Pagate	Da Pagate (10-8)	Tot.Imp. (8+9)	Diff.in + (10-7)	Diff.in - (7-10)	
2	3										
158.0	Uscite per progetti straordinari di biblioteca e archivio	38.000,00	0,00	32.000,00	6.000,00	6.000,00	0,00	6.000,00	0,00	0,00	
159.0	MIUR: PROGETTO: GLI SCIENZIATI ITALIANI FRA OTTO E NOVECENTO	0,00	0,00	0,00	0,00	0,00	0,00	0,00	0,00	0,00	
172.0	USCITE PER PREMI	0,00	244,00	0,00	244,00	244,00	0,00	244,00	0,00	0,00	
175.0	PRESTAZIONI OCCASIONALI ACCESSORIE D.L. 25/2017	1.500,00	0,00	1.500,00	0,00	0,00	0,00	0,00	0,00	0,00	
192.0	PROGETTO "LE ANTICHE GUIDE DELLE CITTÀ"	0,00	6.000,00	0,00	6.000,00	6.000,00	0,00	6.000,00	0,00	0,00	
196.0	Uscite per tirocinanti	4.400,00	0,00	838,71	3.561,29	3.561,29	0,00	3.561,29	0,00	0,00	
198.0	USCITE PER "INCONTRA LA CRUSCA"	3.000,00	7.900,00	0,00	10.900,00	6.500,00	4.370,00	10.870,00	0,00	30,00	
205.0	FONDO SU APPALTO CONCESSIONE RIVISTE, QUOTA INCENTIVI FUNZIONI TECNICHE	0,00	0,00	0,00	0,00	0,00	0,00	0,00	0,00	0,00	
206.0	FONDO SU APPALTO CONCESSIONE RIVISTE, QUOTA ACQUISTI PER MIGLIORAMENTO CAPACITÀ DI SPESA	0,00	0,00	0,00	0,00	0,00	0,00	0,00	0,00	0,00	
209.0	CONVENZIONE UNIFI PER CATALOGO ALMA	0,00	4.880,00	0,00	4.880,00	4.880,00	0,00	4.880,00	0,00	0,00	
212.0	USCITE PER CONVEGNI DI STUDIO	0,00	9.200,00	0,00	9.200,00	5.399,58	3.198,00	8.597,58	0,00	602,42	
214.0	USCITE E RIMBORSI SPESE PER ATTIVITÀ DIDATTICHE	0,00	8.710,00	0,00	8.710,00	5.327,84	3.287,00	8.614,84	0,00	95,16	
	Totale 1.1.2.1	414.660,00	96.365,72	35.866,71	475.339,01	281.016,17	193.246,61	474.262,78	0,00	1.076,23	
	1.1.2.2 - TRASFERIMENTI PASSIVI										
35.0	QUOTE ASSOCIATIVE	3.600,00	0,00	800,00	2.800,00	2.798,50	0,00	2.798,50	0,00	1,50	

ACCADEMIA DELLA CRUSCA
RENDICONTO FINANZIARIO GESTIONALE
 USCITA 2019

ALLEGATO 10 (Parte B)

Pagina 8

Capitolo	G E S T I O N E dei R E S I D U I				G E S T I O N E di C A S S A				Tot. Residui (9+15)		
	Residui Iniziali	Pagati	Da Pagare (16-14)	Totali (14+15)	Var.in + (16-13)	Var.in - (13-16)	Previsioni	Pagamenti		Diff.in + (20-19)	Diff.in - (19-20)
2	13	14	15	16	17	18	19	20	21	22	23
158.0	32.076,80	30.198,00	1.683,60	31.881,60	0,00	195,20	38.076,80	36.198,00	0,00	1.878,80	1.683,60
159.0	0,00	0,00	0,00	0,00	0,00	0,00	0,00	0,00	0,00	0,00	0,00
172.0	0,00	0,00	0,00	0,00	0,00	0,00	244,00	244,00	0,00	0,00	0,00
175.0	0,00	0,00	0,00	0,00	0,00	0,00	0,00	0,00	0,00	0,00	0,00
192.0	0,00	0,00	0,00	0,00	0,00	0,00	6.000,00	6.000,00	0,00	0,00	0,00
196.0	510,00	510,00	0,00	510,00	0,00	0,00	4.071,29	4.071,29	0,00	0,00	0,00
198.0	7.619,00	7.619,00	0,00	7.619,00	0,00	0,00	18.519,00	14.119,00	0,00	4.400,00	4.370,00
205.0	2.245,10	2.245,10	0,00	2.245,10	0,00	0,00	2.245,10	2.245,10	0,00	0,00	0,00
206.0	750,00	750,00	0,00	750,00	0,00	0,00	750,00	750,00	0,00	0,00	0,00
209.0	0,00	0,00	0,00	0,00	0,00	0,00	4.880,00	4.880,00	0,00	0,00	0,00
212.0	0,00	0,00	0,00	0,00	0,00	0,00	9.200,00	5.399,58	0,00	3.800,42	3.198,00
214.0	0,00	0,00	0,00	0,00	0,00	0,00	8.710,00	5.327,84	0,00	3.382,16	3.287,00
Totale	539.177,38	454.992,22	20.387,15	475.379,37	0,00	63.798,01	1.014.816,39	736.008,39	0,00	278.808,00	213.633,76
35.0	0,00	0,00	0,00	0,00	0,00	0,00	2.800,00	2.798,50	0,00	1,50	0,00

Data elaborazione: 23-06-2020
ALLEGATO 10 (Parte A)
Pagina 9

ACCADEMIA DELLA CRUSCA
RENDICONTO FINANZIARIO GESTIONALE
USCITA 2019

Capitolo	Denominazione	G E S T I O N E d i C O M P E T E N Z A										
		4	5	6	7	8	9	10	11	12		
	Previsione Iniziale	Var.in + (7-4)	Var.in - (4-7)	Prev.Defin. (4+5-6)	Somme Pagate	Da Pagate (10-8)	Tot.Imp. (8+9)	Diff.in + (10-7)	Diff.in - (7-10)			
60.0	FONDO NAZIONALE POLITICHE SOCIALI	0,00	0,00	0,00	0,00	0,00	0,00	0,00	0,00			
157.0	CONTRIBUTI AD ASSOCIAZIONI O ENTI PER ATTIVITA' DI RICERCA, CONVEGNI, SEMINARI	2.000,00	0,00	2.000,00	0,00	0,00	0,00	0,00	0,00			
	Totale 1.1.2.2	5.600,00	0,00	2.800,00	2.800,00	0,00	2.798,50	0,00	1,50			
	1.1.2.3 - ONERI FINANZIARI											
37.0	USCITE E COMMISSIONI BANCARIE	300,00	210,00	0,00	510,00	474,99	506,90	0,00	3,10			
	Totale 1.1.2.3	300,00	210,00	0,00	510,00	474,99	506,90	0,00	3,10			
	1.1.2.4 - ONERI TRIBUTARI											
38.0	IMPOSTE, TASSE E TRIBUTI VARI	35.000,00	0,00	14.578,00	20.422,00	0,00	20.422,00	0,00	0,00			
138.0	USCITE PER IVA A DEBITO	0,00	0,00	0,00	0,00	0,00	0,00	0,00	0,00			
148.0	DIRITTI VARI	300,00	400,00	0,00	700,00	692,79	692,79	0,00	7,21			
151.0	IRAP	35.000,00	10.000,00	0,00	45.000,00	39.946,90	42.695,97	0,00	2.304,03			
	Totale 1.1.2.4	70.300,00	10.400,00	14.578,00	66.122,00	2.749,07	63.810,76	0,00	2.311,24			
	1.1.2.5 - POSTE CORRETTIVE E COMPENSATIVE DI ENTRATE CORRENTI											
210.0	RIMBORSI DIVERSI	0,00	160,00	0,00	160,00	0,00	160,00	0,00	0,00			
	Totale 1.1.2.5	0,00	160,00	0,00	160,00	0,00	160,00	0,00	0,00			
	1.1.2.6 - USCITE NON CLASSIFICABILI IN ALTRE VOCI											
40.0	ONERI VARI STRAORDINARI	2.000,00	0,00	2.000,00	0,00	0,00	0,00	0,00	0,00			

ACCADEMIA DELLA CRUSCA
RENDICONTO FINANZIARIO GESTIONALE
 USCITA 2019

ALLEGATO 10 (Parte B)

Pagina 9

Capitolo	G E S T I O N E dei R E S I D U I			G E S T I O N E di C A S S A			Tot. Residui (9+15)				
	Residui Iniziali	Pagati	Da Pagare (16-14)	Totali (14+15)	Var.in + (16-13)	Var.in - (13-16)		Previsioni	Pagamenti	Diff.in + (20-19)	Diff.in - (19-20)
2	13	14	15	16	17	18	19	20	21	22	23
60.0	0,00	0,00	0,00	0,00	0,00	0,00	0,00	0,00	0,00	0,00	0,00
157.0	0,00	0,00	0,00	0,00	0,00	0,00	0,00	0,00	0,00	0,00	0,00
Totale 1.1.2.2	0,00	0,00	0,00	0,00	0,00	0,00	2.800,00	2.798,50	0,00	1,50	0,00
1.1.2.3											
37.0	8,15	8,15	0,00	8,15	0,00	0,00	518,15	483,14	0,00	35,01	31,91
Totale 1.1.2.3	8,15	8,15	0,00	8,15	0,00	0,00	518,15	483,14	0,00	35,01	31,91
1.1.2.4											
38.0	0,00	0,00	0,00	0,00	0,00	0,00	20.422,00	20.422,00	0,00	0,00	0,00
138.0	0,00	0,00	0,00	0,00	0,00	0,00	0,00	0,00	0,00	0,00	0,00
148.0	0,00	0,00	0,00	0,00	0,00	0,00	700,00	692,79	0,00	7,21	0,00
151.0	2.480,23	2.480,23	0,00	2.480,23	0,00	0,00	47.480,23	42.427,13	0,00	5.053,10	2.749,07
Totale 1.1.2.4	2.480,23	2.480,23	0,00	2.480,23	0,00	0,00	68.602,23	63.541,92	0,00	5.060,31	2.749,07
1.1.2.5											
210.0	0,00	0,00	0,00	0,00	0,00	0,00	160,00	160,00	0,00	0,00	0,00
Totale 1.1.2.5	0,00	0,00	0,00	0,00	0,00	0,00	160,00	160,00	0,00	0,00	0,00
1.1.2.6											
40.0	0,00	0,00	0,00	0,00	0,00	0,00	0,00	0,00	0,00	0,00	0,00

Data elaborazione: 23-06-2020
ALLEGATO 10 (Parte A)
Pagina 10

ACCADEMIA DELLA CRUSCA
RENDICONTO FINANZIARIO GESTIONALE
USCITA 2019

Capitolo	Denominazione	G E S T I O N E d i C O M P E T E N Z A									
		4	5	6	7	8	9	10	11	12	
	Previsione Iniziale	Var.in + (7-4)	Var.in - (4-7)	Prev.Defin. (4+5-6)	Somme Pagate	Da Pagate (10-8)	Tot.Imp. (8+9)	Diff.in + (10-7)	Diff.in - (7-10)		
2	3										
160.0	FONDO PER RIDUZIONE SPESE INTERMEDIE D.L. 6/7/2012 N.95 ART.8 COMMA 3	22.901,37	0,00	0,00	22.901,37	22.901,37	22.901,37	0,00	0,00	0,00	
161.0	VERSAMENTI AL BILANCIO DELLO STATO D.L.78/2010 ED ALTRE	6.231,78	0,00	0,00	6.231,78	6.231,78	6.231,78	0,00	0,00	0,00	
167.0	Versamento per riduzione di spesa per consumi intermedii art. 50 D.L. 66/2014	14.313,36	0,00	0,00	14.313,36	14.313,36	14.313,36	0,00	0,00	0,00	
	Totale 1.1.2.6	45.446,51	0,00	2.000,00	43.446,51	43.446,51	43.446,51	0,00	0,00	0,00	
	1.1.4 - TRATTAMENTI DI QUIESCENZA, INTEGRATIVI E SOSTITUTIVI										
	1.1.4.2 - ACCANTONAMENTO AL TRATTAMENTO DI FINE RAPPORTO										
8.0	ACCANTONAMENTO AL TRATTAMENTO DI FINE RAPPORTO	14.750,00	0,00	0,00	14.750,00	0,00	14.330,99	0,00	0,00	419,01	
	Totale 1.1.4.2	14.750,00	0,00	0,00	14.750,00	0,00	14.330,99	0,00	0,00	419,01	
	1.1.5 - ACCANTONAMENTI A FONDI RISCHI ED ONERI										
	1.1.5.1 - ACCANTONAMENTI A FONDI RISCHI ED ONERI										
181.0	Fondo per spese del personale	131.500,00	0,00	131.500,00	0,00	0,00	0,00	0,00	0,00	0,00	
	Totale 1.1.5.1	131.500,00	0,00	131.500,00	0,00	0,00	0,00	0,00	0,00	0,00	
	Totale TITOLO I - USCITE CORRENTI	1.473.875,00	0,00	28.133,69	1.445.741,31	1.086.575,31	1.435.793,90	0,00	0,00	9.947,41	

ACCADEMIA DELLA CRUSCA
RENDICONTO FINANZIARIO GESTIONALE
 USCITA 2019

ALLEGATO 10 (Parte B)
 Pagina 10

Capitolo	G E S T I O N E dei R E S I D U I				G E S T I O N E di C A S S A				Tot. Residui (9+15)		
	Residui Iniziali	Pagati	Da Pagare (16-14)	Totali (14+15)	Var.in + (16-13)	Var.in - (13-16)	Previsioni	Pagamenti		Diff.in + (20-19)	Diff.in - (19-20)
2	13	14	15	16	17	18	19	20	21	22	23
160.0	0,00	0,00	0,00	0,00	0,00	0,00	22.901,37	22.901,37	0,00	0,00	0,00
161.0	0,00	0,00	0,00	0,00	0,00	0,00	6.231,78	6.231,78	0,00	0,00	0,00
167.0	0,00	0,00	0,00	0,00	0,00	0,00	14.313,36	14.313,36	0,00	0,00	0,00
Totale 1.1.2.6	0,00	0,00	0,00	0,00	0,00	0,00	43.446,51	43.446,51	0,00	0,00	0,00
1.1.4											
1.1.4.2											
8.0	15.661,78	15.661,78	0,00	15.661,78	0,00	0,00	30.411,78	15.661,78	0,00	14.750,00	14.330,99
Totale 1.1.4.2	15.661,78	15.661,78	0,00	15.661,78	0,00	0,00	30.411,78	15.661,78	0,00	14.750,00	14.330,99
1.1.5											
1.1.5.1	0,00	0,00	0,00	0,00	0,00	0,00	0,00	0,00	0,00	0,00	0,00
Totale 1.1.5.1	0,00	0,00	0,00	0,00	0,00	0,00	0,00	0,00	0,00	0,00	0,00
Totale Titolo	624.985,17	512.122,67	46.114,59	558.237,26	0,00	66.747,91	2.072.101,05	1.598.697,98	0,00	473.403,07	395.333,18

Data elaborazione: 23-06-2020
ALLEGATO 10 (Parte A)
Pagina 11

ACCADEMIA DELLA CRUSCA
RENDICONTO FINANZIARIO GESTIONALE
USCITA 2019

Capitolo	Denominazione	G E S T I O N E d i C O M P E T E N Z A									
		4	5	6	7	8	9	10	11	12	
		Previsione Iniziale	Var.in + (7-4)	Var.in - (4-7)	Prev.Defin. (4+5-6)	Somme Pagate	Da Pagare (10-8)	Tot.Imp. (8+9)	Diff.in + (10-7)	Diff.in - (7-10)	
2	3										
	1 - CENTRO DI RESPONSABILITA' AMM.VA A										
	1.2 - TITOLO II - USCITE IN CONTO CAPITALE										
	1.2.1 - INVESTIMENTI										
	1.2.1.1 - ACQUISIZIONE DI BENI DI USO DUREVOLE ED OPERE IMMOBILIARI										
41.0	ACQUISTO LIBRI E MANOSCRITTI - CON FONDI ORDINARI	10.000,00	9.002,77	0,00	19.002,77	17.880,26	1.122,51	19.002,77	0,00	0,00	
42.0	ALEPH	6.000,00	0,00	6.000,00	0,00	0,00	0,00	0,00	0,00	0,00	
58.0	RICOSTRUZIONI, RIPRISTINI E TRASFORMAZIONE DI IMMOBILI	20.000,00	52.100,00	0,00	72.100,00	8.572,24	52.638,60	61.210,84	0,00	10.889,16	
186.0	ACQUISTO COLLEZIONI E PERIODICI IN ABBONAMENTO	40.000,00	100,00	0,00	40.100,00	37.565,05	2.515,60	40.080,65	0,00	19,35	
207.0	FONDO SI APPALTI SU IMMOBILE E RELATIVI IMPIANTI, INCENTIVI FUNZIONI TECNICHE	0,00	0,00	0,00	0,00	0,00	0,00	0,00	0,00	0,00	
	Totale 1.2.1.1	76.000,00	61.202,77	6.000,00	131.202,77	64.017,55	56.276,71	120.294,26	0,00	10.908,51	
	1.2.1.2 - ACQUISIZIONI DI IMMOBILIZZAZIONI TECNICHE										
43.0	ACQUISTI DI IMPIANTI, ATTREZZATURE E MACCHINARI	3.000,00	11.800,00	0,00	14.800,00	14.539,40	117,12	14.656,52	0,00	143,48	
44.0	RIPRISTINI, TRASFORMAZIONI E MANUTENZIONE STRAORDINARIA IMPIANTI, ATTREZZATURE E MACCHINARI	15.000,00	0,00	3.600,00	11.400,00	10.051,58	1.079,70	11.131,28	0,00	289,72	

ACCADEMIA DELLA CRUSCA
RENDICONTO FINANZIARIO GESTIONALE
 USCITA 2019

ALLEGATO 10 (Parte B)
 Pagina 11

Capitolo	G E S T I O N E dei R E S I D U I				G E S T I O N E di C A S S A				Tot. Residui (9+15)		
	Residui Iniziali	Pagati	Da Pagare (16-14)	Totali (14+15)	Var.in + (16-13)	Var.in - (13-16)	Previsioni	Pagamenti		Diff.in + (20-19)	Diff.in - (19-20)
2	13	14	15	16	17	18	19	20	21	22	23
1				0,00	0,00	0,00	0,00	0,00	0,00	0,00	0,00
1.2											
1.2.1											
1.2.1.1											
41.0	7.159,93	5.586,24	0,00	5.586,24	0,00	1.573,69	26.162,70	23.466,50	0,00	2.696,20	1.122,51
42.0	0,00	0,00	0,00	0,00	0,00	0,00	0,00	0,00	0,00	0,00	0,00
58.0	183.371,20	9.825,36	0,00	9.825,36	0,00	173.545,84	255.471,20	18.397,60	0,00	237.073,60	52.638,60
186.0	49.036,22	34.322,12	14.445,81	48.767,93	0,00	268,29	89.136,22	71.887,17	0,00	17.249,05	16.961,41
207.0	684,73	684,73	0,00	684,73	0,00	0,00	684,73	684,73	0,00	0,00	0,00
Totale	240.252,08	50.418,45	14.445,81	64.864,26	0,00	175.387,82	371.454,85	114.436,00	0,00	257.018,85	70.722,52
43.0	0,00	0,00	0,00	0,00	0,00	0,00	14.800,00	14.539,40	0,00	260,60	117,12
44.0	21.448,02	21.448,02	0,00	21.448,02	0,00	0,00	32.848,02	31.499,60	0,00	1.348,42	1.079,70

Data elaborazione: 23-06-2020
ALLEGATO 10 (Parte A)
Pagina 12

ACCADEMIA DELLA CRUSCA
RENDICONTO FINANZIARIO GESTIONALE
USCITA 2019

Capitolo	Denominazione	G E S T I O N E d i C O M P E T E N Z A										
		4	5	6	7	8	9	10	11	12		
	Previsione Iniziale	Var.in + (7-4)	Var.in - (4-7)	Prev.Defin. (4+5-6)	Somme Pagate	Da Pagate (10-8)	Tot.Imp. (8+9)	Diff.in + (10-7)	Diff.in - (7-10)			
2	3											
45.0	RESTAURO MOBILI E ARREDI	1.000,00	10.800,00	0,00	11.800,00	11.800,00	0,00	11.800,00	0,00	0,00	0,00	
46.0	ACQUISTI DI MOBILI E MACCHINA DA UFFICIO	5.000,00	0,00	4.970,05	29,95	29,95	0,00	29,95	0,00	0,00	0,00	
47.0	RESTAURO E RILEGATURA LIBRI E DOCUMENTI VARI	3.000,00	0,00	2.391,00	609,00	609,00	0,00	609,00	0,00	0,00	0,00	
185.0	ACQUISTO MOBILI	0,00	12.400,00	0,00	12.400,00	11.010,70	12.146,02	12.146,02	0,00	0,00	253,98	
202.0	USCITE PER REALIZZAZIONE NUOVO SITO RESPONSIVO	38.000,00	0,00	14.490,60	23.509,40	11.754,70	23.509,40	23.509,40	0,00	0,00	0,00	
	Totale 1.2.1.2	65.000,00	35.000,00	25.451,65	74.548,35	49.919,95	73.882,17	73.882,17	0,00	0,00	666,18	
	1.2.1.3 - PARTECIPAZIONI E ACQUISTO DI VALORI MOBILIARI											
84.0	ACQUISTO TITOLI DI STATO EREDITA' TRAMONTANO	0,00	0,00	0,00	0,00	0,00	0,00	0,00	0,00	0,00	0,00	
	Totale 1.2.1.3	0,00	0,00	0,00	0,00	0,00	0,00	0,00	0,00	0,00	0,00	
	Totale TITOLO II - USCITE IN CONTO CAPITALE	141.000,00	64.751,12	0,00	205.751,12	113.937,50	80.238,93	194.176,43	0,00	0,00	11.574,69	

ACCADEMIA DELLA CRUSCA
RENDICONTO FINANZIARIO GESTIONALE
 USCITA 2019

ALLEGATO 10 (Parte B)
 Pagina 12

Capitolo	G E S T I O N E dei R E S I D U I			G E S T I O N E di C A S S A					Tot. Residui (9+15)		
	Residui Iniziali	Pagati	Da Pagare (16-14)	Totali (14+15)	Var.in + (16-13)	Var.in - (13-16)	Previsioni	Pagamenti		Diff.in + (20-19)	Diff.in - (19-20)
2	13	14	15	16	17	18	19	20	21	22	23
45-0	5.000,00	0,00	5.000,00	5.000,00	0,00	0,00	16.800,00	11.800,00	0,00	5.000,00	5.000,00
46-0	1.112,40	725,90	386,50	1.112,40	0,00	0,00	1.142,35	755,85	0,00	386,50	386,50
47-0	0,00	0,00	0,00	0,00	0,00	0,00	609,00	609,00	0,00	0,00	0,00
185-0	3.382,40	1.110,20	0,00	1.110,20	0,00	2.272,20	15.782,40	2.245,52	0,00	13.536,88	11.010,70
202-0	0,00	0,00	0,00	0,00	0,00	0,00	23.509,40	11.754,70	0,00	11.754,70	11.754,70
Totale 1.2.1.2	30.942,82	23.284,12	5.386,50	28.670,62	0,00	2.272,20	105.491,17	73.204,07	0,00	32.287,10	29.348,72
1.2.1.3											
84-0	96.992,82	0,00	96.992,82	96.992,82	0,00	0,00	96.992,82	0,00	0,00	96.992,82	96.992,82
Totale 1.2.1.3	96.992,82	0,00	96.992,82	96.992,82	0,00	0,00	96.992,82	0,00	0,00	96.992,82	96.992,82
Totale Titolo	368.187,72	73.702,57	116.825,13	190.527,70	0,00	177.660,02	573.938,84	187.640,07	0,00	386.298,77	197.064,06

Data elaborazione: 23-06-2020
ALLEGATO 10 (Parte A)
Pagina 13

ACCADEMIA DELLA CRUSCA
RENDICONTO FINANZIARIO GESTIONALE
USCITA 2019

Capitolo	Denominazione	G E S T I O N E d i C O M P E T E N Z A									
		4	5	6	7	8	9	10	11	12	
		Previsione Iniziale	Var.in + (7-4)	Var.in - (4-7)	Prev.Defin. (4+5-6)	Somme Pagate	Da Pagare (10-8)	Tot.Imp. (8+9)	Diff.in + (10-7)	Diff.in - (7-10)	
2	3										
	1 - CENTRO DI RESPONSABILITA' AMM.VA A										
	1.4 - TITOLO IV - PARTITE DI GIRO										
	1.4.1 - USCITE AVENTI NATURA DI PARTITE DI GIRO										
	1.4.1.1 - USCITE AVENTI NATURA DI PARTITE DI GIRO										
48.0	RITENUTE ERARIALI DIPENDENTI E COLLABORATORI	75.000,00	20.000,00	0,00	95.000,00	88.069,90	5.751,44	93.821,34	0,00	1.178,66	
49.0	RITENUTE ERARIALI NOTULE PROFESSIONISTI	35.000,00	0,00	20.000,00	15.000,00	13.391,50	0,00	13.391,50	0,00	1.608,50	
50.0	RITENUTE PREVIDENZIALI ED ASSISTENZIALI DIPENDENTI	17.800,00	300,00	0,00	18.100,00	15.714,53	2.145,39	17.859,92	0,00	240,08	
51.0	RITENUTE PREVIDENZIALI E ASSISTENZIALI COLLABORATORI	10.000,00	0,00	5.000,00	5.000,00	3.619,92	649,52	4.269,44	0,00	730,56	
52.0	ADDITIONALE REGIONALE E COMUNALE	7.000,00	0,00	1.000,00	6.000,00	5.368,36	0,00	5.368,36	0,00	631,64	
53.0	QUOTE INAIL A CARICO COLLABORATORI	1.000,00	0,00	800,00	200,00	0,00	48,88	48,88	0,00	151,12	
56.0	FONDO ECONOMALE SPESE MINUTE	2.500,00	0,00	0,00	2.500,00	2.500,00	0,00	2.500,00	0,00	0,00	
57.0	FONDO ECONOMALE SPESE POSTALI	2.000,00	0,00	0,00	2.000,00	2.000,00	0,00	2.000,00	0,00	0,00	
69.0	REALIZZAZIONE LESSICO ETIMOLOGICO	0,00	0,00	0,00	0,00	0,00	0,00	0,00	0,00	0,00	
133.0	CONTRIBUTI SINDACALI	1.000,00	10,00	0,00	1.010,00	1.005,42	0,00	1.005,42	0,00	4,58	

ACCADEMIA DELLA CRUSCA
RENDICONTO FINANZIARIO GESTIONALE
 USCITA 2019

ALLEGATO 10 (Parte B)
 Pagina 13

Capitolo	G E S T I O N E dei R E S I D U I				G E S T I O N E di C A S S A				Tot. Residui (9+15)		
	Residui Iniziali	Pagati	Da Pagare (16-14)	Totali (14+15)	Var.in + (16-13)	Var.in - (13-16)	Previsioni	Pagamenti		Diff.in + (20-19)	Diff.in - (19-20)
2	13	14	15	16	17	18	19	20	21	22	23
48.0	6.563,77	6.562,77	0,00	6.562,77	0,00	1,00	101.562,77	94.632,67	0,00	6.930,10	5.751,44
49.0	2.120,00	2.120,00	0,00	2.120,00	0,00	0,00	17.120,00	15.511,50	0,00	1.608,50	0,00
50.0	2.092,39	2.092,39	0,00	2.092,39	0,00	0,00	20.192,39	17.806,92	0,00	2.385,47	2.145,39
51.0	572,68	572,32	0,00	572,32	0,00	0,36	5.572,68	4.192,24	0,00	1.380,44	649,52
52.0	235,28	235,28	0,00	235,28	0,00	0,00	6.235,28	5.603,64	0,00	631,64	0,00
53.0	124,75	124,75	0,00	124,75	0,00	0,00	324,75	124,75	0,00	200,00	48,88
56.0	0,00	0,00	0,00	0,00	0,00	0,00	2.500,00	2.500,00	0,00	0,00	0,00
57.0	0,00	0,00	0,00	0,00	0,00	0,00	2.000,00	2.000,00	0,00	0,00	0,00
59.0	0,00	0,00	0,00	0,00	0,00	0,00	0,00	0,00	0,00	0,00	0,00
133.0	0,00	0,00	0,00	0,00	0,00	0,00	1.010,00	1.005,42	0,00	4,58	0,00

Data elaborazione: 23-06-2020
ALLEGATO 10 (Parte A)
Pagina 14

ACCADEMIA DELLA CRUSCA
RENDICONTO FINANZIARIO GESTIONALE
USCITA 2019

Capitolo	Denominazione	G E S T I O N E d i C O M P E T E N Z A									
		4	5	6	7	8	9	10	11	12	
	Previsione Iniziale	Var.in + (7-4)	Var.in - (4-7)	Prev.Defin. (4+5-6)	Somme Pagate	Da Pagare (10-8)	Tot.Imp. (8+9)	Diff.in + (10-7)	Diff.in - (7-10)		
142.0	USCITE PER CORREZIONI	0,00	0,00	0,00	2.022,75	0,00	2.022,75	0,00	7.977,25		
169.0	Versamento delle ritenute per scissione contabile IVA att. ist.	1.000,00	0,00	41.000,00	33.691,46	6.239,90	39.931,36	0,00	1.068,64		
170.0	Versamento delle ritenute per scissione contabile IVA att. comm. e costi gen. e prom.	0,00	0,00	60.000,00	49.550,18	0,00	49.550,18	0,00	10.449,82		
176.0	Uscite diverse	50,00	0,00	50,00	41,10	0,00	41,10	0,00	8,90		
179.0	USCITE PER RESTITUZIONE CAUZIONI SU BANDI	1.400,00	0,00	6.400,00	0,00	0,00	0,00	0,00	6.400,00		
	Totale 1.4.1.1	22.760,00	26.800,00	262.260,00	216.975,12	14.835,13	231.810,25	0,00	30.449,75		
	Totale TITOLO IV - PARTITE DI GIRO	0,00	4.040,00	262.260,00	216.975,12	14.835,13	231.810,25	0,00	30.449,75		

ACCADEMIA DELLA CRUSCA
RENDICONTO FINANZIARIO GESTIONALE
 USCITA 2019

ALLEGATO 10 (Parte B)
 Pagina 14

Capitolo	G E S T I O N E dei R E S I D U I				G E S T I O N E di C A S S A				Tot. Residui (9+15)		
	Residui Iniziali	Pagati	Da Pagare (16-14)	Totalli (14+15)	Var.in + (16-13)	Var.in - (13-16)	Previsioni	Pagamenti		Diff.in + (20-19)	Diff.in - (19-20)
2	13	14	15	16	17	18	19	20	21	22	23
142.0	2.027,96	2.027,96	0,00	2.027,96	0,00	0,00	12.027,96	4.050,71	0,00	7.977,25	0,00
169.0	2.357,25	2.357,25	0,00	2.357,25	0,00	0,00	43.357,25	36.048,71	0,00	7.308,54	6.239,90
170.0	23.069,03	17.914,26	0,00	17.914,26	0,00	5.154,77	83.069,03	67.464,44	0,00	15.604,59	0,00
176.0	2.647,40	2.647,40	0,00	2.647,40	0,00	0,00	2.697,40	2.688,50	0,00	8,90	0,00
179.0	5.612,74	0,00	0,00	0,00	0,00	5.612,74	12.012,74	0,00	0,00	12.012,74	0,00
Totale	47.423,25	36.654,38	0,00	36.654,38	0,00	10.768,87	309.682,25	253.629,50	0,00	56.052,75	14.835,13
Totale Titolo	47.423,25	36.654,38	0,00	36.654,38	0,00	10.768,87	309.682,25	253.629,50	0,00	56.052,75	14.835,13

Data elaborazione: 23-06-2020
 ALLEGATO 10 (Parte A)
 Pagina 15

ACCADEMIA DELLA CRUSCA
RENDICONTO FINANZIARIO GESTIONALE
 USCITA 2019

Capitolo	Denominazione	G E S T I O N E d i C O M P E T E N Z A										
		4	5	6	7	8	9	10	11	12		
	Previsione Iniziale	Var.in + (7-4)	Var.in - (4-7)	Prev.Defin. (4+5-6)	Somme Pagate	Da Pagare (10-8)	Tot.Imp. (8+9)	Diff.in + (10-7)	Diff.in - (7-10)			
2	3											
	Riepilogo dei titoli C.D.R. I											
	Titolo I	1.473.875,00	0,00	28.133,69	1.445.741,31	1.086.575,31	349.218,59	1.435.793,80	0,00	9.947,41		
	Titolo II	141.000,00	64.751,12	0,00	205.751,12	113.937,50	80.238,93	194.176,43	0,00	11.574,69		
	Titolo III	0,00	0,00	0,00	0,00	0,00	0,00	0,00	0,00	0,00		
	Titolo IV	266.300,00	0,00	4.040,00	262.260,00	216.975,12	14.835,13	231.810,25	0,00	30.449,75		
	TOTALE DELLE USCITE C.D.R. I	1.861.175,00	64.751,12	32.173,69	1.913.752,43	1.417.487,93	444.292,65	1.861.780,58	0,00	51.971,85		

ACCADEMIA DELLA CRUSCA
RENDICONTO FINANZIARIO GESTIONALE
 USCITA 2019

ALLEGATO 10 (Parte B)
 Pagina 15

Capitolo	G E S T I O N E dei R E S I D U I				G E S T I O N E di C A S S A						
	Residui Iniziali 13	Pagati 14	Da Pagare (16-14) 15	Totalli (14+15) 16	Var.in + (16-13) 17	Var.in - (13-16) 18	Previsioni 19	Pagamenti 20	Diff.in + (20-19) 21	Diff.in - (19-20) 22	Tot. Residui (9+15) 23
Titolo I	624.985,17	512.122,67	46.114,59	588.237,26	0,00	66.747,91	2.072.101,05	1.598.697,98	0,00	473.403,07	395.333,18
Titolo II	368.187,72	73.702,57	116.825,13	190.527,70	0,00	177.660,02	573.938,84	187.640,07	0,00	386.298,77	197.064,06
Titolo III	0,00	0,00	0,00	0,00	0,00	0,00	0,00	0,00	0,00	0,00	0,00
Titolo IV	47.423,25	36.654,38	0,00	36.654,38	0,00	10.768,87	309.682,25	253.629,50	0,00	56.052,75	14.835,13
Potale Titolo	1.040.596,14	622.479,62	162.939,72	785.419,34	0,00	255.176,80	2.955.722,14	2.039.967,55	0,00	915.754,59	607.232,37

Data elaborazione: 23-06-2020

ALLEGATO 10 (Parte A)

Pagina 16

ACCADEMIA DELLA CRUSCA
RENDICONTO FINANZIARIO GESTIONALE
 USCITA 2019

Capitolo	Denominazione	G E S T I O N E d i C O M P E T E N Z A											
		4	5	6	7	8	9	10	11	12	Diff.in + (10-7)	Diff.in - (7-10)	
		Previsione Iniziale	Var.in + (7-4)	Var.in - (4-7)	Prev.Defin. (4+5-6)	Somme Pagate	Da Pagate (10-8)	Tot.Imp. (8+9)					
2	3												
	RIEPILOGO GENERALE												
	TITOLO I	1.473.875,00	0,00	28.133,69	1.445.741,31	1.086.575,31	349.218,59	1.435.793,80	0,00	0,00	9.947,41		
	TITOLO II	141.000,00	64.751,12	0,00	205.751,12	113.937,50	80.238,93	194.176,43	0,00	0,00	11.574,69		
	TITOLO III	0,00	0,00	0,00	0,00	0,00	0,00	0,00	0,00	0,00	0,00		
	TITOLO IV	266.300,00	0,00	4.040,00	262.260,00	216.975,12	14.835,13	231.810,25	0,00	0,00	30.449,75		
	TOTALE DELLE USCITE	1.861.175,00	64.751,12	32.173,69	1.913.752,43	1.417.487,93	444.292,65	1.861.780,58	0,00	0,00	51.971,85		
	Disavanzo di amministrazione	0,00	0,00	0,00	0,00								
	TOTALE GENERALE DELLE USCITE	1.861.175,00	64.751,12	32.173,69	1.913.752,43	1.417.487,93	444.292,65	1.861.780,58	0,00	0,00	51.971,85		

ACCADEMIA DELLA CRUSCA
RENDICONTO FINANZIARIO GESTIONALE
 USCITA 2019

ALLEGATO 10 (Parte B)
 Pagina 16

Capitolo	G E S T I O N E dei R E S I D U I				G E S T I O N E di C A S S A				Tot. Residui (9+15)		
	Residui Iniziali	Pagati	Da Pagare (16-14)	Totalli (14+15)	Var.in + (16-13)	Var.in - (13-16)	Previsioni	Pagamenti		Diff.in + (20-19)	Diff.in - (19-20)
2	13	14	15	16	17	18	19	20	21	22	23
Titolo I	624.985,17	512.122,67	46.114,59	588.237,26	0,00	66.747,91	2.072.101,05	1.598.697,98	0,00	473.403,07	395.333,18
Titolo II	368.187,72	73.702,57	116.825,13	190.527,70	0,00	177.660,02	573.938,84	187.640,07	0,00	386.298,77	197.064,06
Titolo III	0,00	0,00	0,00	0,00	0,00	0,00	0,00	0,00	0,00	0,00	0,00
Titolo IV	47.423,25	36.654,38	0,00	36.654,38	0,00	10.768,87	309.682,25	253.629,50	0,00	56.052,75	14.835,13
Totale Titolo	1.040.596,14	622.479,62	162.939,72	785.419,34	0,00	255.176,80	2.955.722,14	2.039.967,55	0,00	915.754,59	607.232,37
Totale Titolo	1.040.596,14	622.479,62	162.939,72	785.419,34	0,00	255.176,80	2.955.722,14	2.039.967,55	0,00	915.754,59	607.232,37

PAGINA BIANCA

RESIDUI ATTIVI

PAGINA BIANCA

Data Elaborazione 18-06-2020
Pagina 1**ACCADEMIA DELLA CRUSCA**
RESIDUI ATTIVI 2019

Responsabile di Funzione: 0 Soggetto non presente

Responsabile di Procedimento: 0 Soggetto non presente

(Ordinati per ANNO RESIDUO, CLASSIFICAZIONE)

ACCERTAMENTO DATA	NUMERO	CAPITOLO	DESCRIZIONE	DESTINATARIO	IMPORTO	Variazioni +/-	IMPORTO Riscossioni	IMPORTO Da Riscuotere	RIFERIM. EVASIONE
31-12-2016 (A.R. 2016)	2016.339.1	122.0	IMPEGNO PER SPESE PROGETTO (I.C. BILANCIO, REVISIONE ORDINARIA RESIDUI AL 31.12.2019)		20.000,00	-11.673,12	0,00	8.326,88	
			M.I.U.R. - PROGETTO: GLI SCIENZIATI ITALIANI/FRA OTTO ENOVENCENTO		20.000,00	-11.673,12	0,00	8.326,88	
		Totale Classificazione			20.000,00	-11.673,12	0,00	8.326,88	
		1.01.002.0004							
TOTALE ANNO RESIDUO 2016					20.000,00	-11.673,12	0,00	8.326,88	

Data Elaborazione 18-06-2020
Pagina 2

ACCADEMIA DELLA CRUSCA

RESIDUI ATTIVI 2019

Responsabile di Funzione: 0 Soggetto non presente

Responsabile di Procedimento: 0 Soggetto non presente

(Ordinati per ANNO RESIDUO, CLASSIFICAZIONE)

ACCERTAMENTO DATA	NUMERO	CAPITOLO	DESCRIZIONE	DESTINATARIO	IMPORTO	Variazioni +/-	IMPORTO Riscossioni	IMPORTO Da Riscuotere	RIFERIM. EVASIONE
31-12-2017 (A.R. 2017)	2017.485.1	128.0	ACCERTAMENTO PER FINANZIAMENTO PROGETTO <i>Progetto MiUR - Le centralità dell'italiano per la formazione e la crescita dello studente</i>		15.000,00	0,00	0,00	15.000,00	
		<i>Totali Classificazione</i>			15.000,00	0,00	0,00	15.000,00	
		01.01.002.0001			15.000,00	0,00	0,00	15.000,00	
TOTALE ANNO RESIDUO 2017					15.000,00	0,00	0,00	15.000,00	

Data Elaborazione 18-06-2020
Pagina 3**ACCADEMIA DELLA CRUSCA**
RESIDUI ATTIVI 2019

Responsabile di Funzione: 0 Soggetto non presente

Responsabile di Procedimento: 0 Soggetto non presente

(Ordinati per ANNO RESIDUO, CLASSIFICAZIONE)

ACCERTAMENTO DATA	NUMERO	CAPITOLO	DESCRIZIONE	DESTINATARIO	IMPORTO	Variazioni +/-	IMPORTO Riscossioni	IMPORTO Da Riscuotere	RIFERIM. EVASIONE
31-12-2018 (A.R. 2018)	2018.806.1	137.0	ACCERTAMENTO PER PROGETTO: LE ANTICHE GUIDE DELLA CITTA' ENTE CASSA DI RISPARMIO DI FIR ENZE PER PROGETTO "LE ANTICHE GUIDE DELLE CITTA'"	108 - ENTE CASSA DI RISPARMIO DI FIRENZE	30.000,00	0,00	0,00	30.000,00	
		Totali Classificazione			30.000,00	0,00	0,00	30.000,00	
		1.01.003.0004			30.000,00	0,00	0,00	30.000,00	
TOTALE ANNO RESIDUO 2018					30.000,00	0,00	0,00	30.000,00	

Data Elaborazione 18-06-2020
Pagina 4

ACCADEMIA DELLA CRUSCA
TOTALI RESIDUI ATTIVI 2019
Responsabile di Funzione: 0 Soggetto non presente

Responsabile di Procedimento: 0 Soggetto non presente

	IMPORTO	VARIAZIONI +/-	IMPORTO Riscossioni	IMPORTO Da Riscuotere
TOTALE ANNO RESIDUO 2016	20.000,00	-11.673,12	0,00	8.326,88
TOTALE ANNO RESIDUO 2017	15.000,00	0,00	0,00	15.000,00
TOTALE ANNO RESIDUO 2018	30.000,00	0,00	0,00	30.000,00
TOTALE GENERALE	65.000,00	-11.673,12	0,00	53.326,88

RESIDUI PASSIVI

PAGINA BIANCA

Data Elaborazione 18-06-2020
Pagina 1**ACCADEMIA DELLA CRUSCA**
RESIDUI PASSIVI 2019

Responsabile di Funzione: 0 Soggetto non presente

Responsabile di Procedimento: 0 Soggetto non presente

(Ordinati per ANNO RESIDUO, CLASSIFICAZIONE)

IMPEGNO DATA	NUMERO	CAPITOLO	DESCRIZIONE	DESTINATARIO	IMPORTO	Variazioni +/-	IMPORTO Pagamenti	IMPORTO Da pagare	RIFERIM. EVASIONE
31-12-2007 (A.R. 2007)	2007.301.1	84.0	ACQUISTO TITOLI DI STATO EREDITA' TRAMONTANO		86.658,05	0,00	0,00	86.658,05	
			ACQUISTO TITOLI DI STATO EREDI TA TRAMONTANO		86.658,05	0,00	0,00	86.658,05	
		<i>Totale Classificazione</i>			86.658,05	0,00	0,00	86.658,05	
TOTALE ANNO RESIDUO 2007					86.658,05	0,00	0,00	86.658,05	

Data Elaborazione 18-06-2020
Pagina 2

ACCADEMIA DELLA CRUSCA

RESIDUI PASSIVI 2019

Responsabile di Funzione: 0 Soggetto non presente

Responsabile di Procedimento: 0 Soggetto non presente

(Ordinati per ANNO RESIDUO, CLASSIFICAZIONE)

IMPEGNO DATA	NUMERO	CAPITOLO	DESCRIZIONE	DESTINATARIO	IMPORTO	Variazioni +/-	IMPORTO Pagamenti	IMPORTO Da pagare	RIFERIM. EVASIONE
29-12-2008 (A.R. 2008)	2008.519.1	84.0	ACQUISTO TITOLI DI STATO		10.334,77	0,00	0,00	10.334,77	
			ACQUISTO TITOLI DI STATO EREDI TA TRAMONTANO		10.334,77	0,00	0,00	10.334,77	
			Totali Classificazione		10.334,77	0,00	0,00	10.334,77	
			1.02.001.0003						
TOTALE ANNO RESIDUO 2008					10.334,77	0,00	0,00	10.334,77	

Data Elaborazione 18-06-2020
Pagina 3**ACCADEMIA DELLA CRUSCA****RESIDUI PASSIVI 2019**

Responsabile di Funzione: 0 Soggetto non presente

Responsabile di Procedimento: 0 Soggetto non presente

(Ordinati per ANNO RESIDUO, CLASSIFICAZIONE)

IMPEGNO DATA	NUMERO	CAPITOLO	DESCRIZIONE	DESTINATARIO	IMPORTO	Variazioni +/-	IMPORTO Pagamenti	IMPORTO Da pagare	RIFERIM. EVASIONE
08-03-2018 (A.R. 2018)	2018.57.1	16.0	LAVORI VARI DI MANUTENZIONE URGENTE A CHIAMATA SU INFESSI INTERNI E ESTERNI DELLA VILLA NEL PERIODO SETTEMBRE - DICEMBRE 2017/1 INFESSO IN ARTE FT. FATPAM 1 DEL 11/01/2018 MANUTENZIONE/ RIPARAZIONE ADA TRAMONTI LOCALI E RELATIVI IMP IANITI		557,54	0,00	185,85	371,69	
05-12-2018 (A.R. 2018)	2018.629.1	19.0	DETERMINA DI LIQUIDAZIONE F.B.S. EVENTI S.R.L. - CIG Z63261978A (RIF. DELIBERA: Anno 2018 Tipo DETERMINA Numero 143 Data 05-12-2018 * IN CORSO * Ufficio: AMMINISTRAZIONE) USCITE PER L'ORGANIZZAZIONE E LA PARTECIPAZIONE A CONVEGNI, C ONGRESSI, MOSTRE E ALTRE MANIFE	25025 - F.B.S. EVENTI SRL	769,80	0,00	0,00	769,80	
03-07-2018 (A.R. 2018)	2018.317.1	29.0	INTEGRAZIONE DETERMINA N. 66 DEL 13 GIUGNO 2018 (RIF. DELIBERA: Anno 2018, Tipo, DETERMINA Numero, 77 Data 03-07-2018 * IN CORSO * Ufficio: AFFIDAMENTI E BANDI(D) USCITE TELEFONICHE		103,59	0,00	65,32	35,27	
					103,59	0,00	68,32	35,27	

Data Elaborazione 18-06-2020
Pagina 4

ACCADEMIA DELLA CRUSCA

RESIDUI PASSIVI 2019

Responsabile di Funzione: 0 Soggetto non presente

Responsabile di Procedimento: 0 Soggetto non presente

(Ordinati per ANNO RESIDUO, CLASSIFICAZIONE)

IMPEGNO DATA	NUMERO	CAPITOLO	DESCRIZIONE	DESTINATARIO	IMPORTO	Variazioni +/-	IMPORTO Pagamenti	IMPORTO Da pagare	RIFERIM. EVASIONE
06-04-2018 (A.R. 2018)	2018-111.1	80.0	AFFIDAMENTO TRAMITE ORDINE DIRETTO SU MEPA DI SERVIZI INFORMATICI VARI (ASSISTENZA E MANUTENZIONE BANCHE DATI, COMPLETAMENTO SERVIZI INFORMATICI DI PROGETTI IN CORSO, PREDISPOSIZIONE NUOVI SOFTWARE) (RIF. DELIBERA: Anno 2018 Tipo DETERMINA Numero 42 D. ... <small>SERVIZI INFORMATICI</small>	31 - SALUCCI GIOVANNI	9.284,20	0,00	2.700,00	6.584,20	
19-02-2018 (A.R. 2018)	2018.47.1	147.0	INCARICO PROFESSIONALE PER RESPONSABILITÀ SICUREZZA PREVENZIONE E PROTEZIONE (RSPP) DEI LUGHI DI LAVORO A SICURING S.R.L. NELLA PERSONA DEL DIRETTORE TECNICO ING. CARLO LA FERLITA (RIF. DELIBERA: Anno 2018 Tipo DETERMINA Numero 22 Data 19-02-2018 * 1 ... <small>ONERI PER LA SICUREZZA</small>	24508 - SICURING SRL	1.424,00	0,00	0,00	1.424,00	
					1.424,00	0,00	0,00	1.424,00	

Data Elaborazione 18-06-2020
Pagina 5**ACCADEMIA DELLA CRUSCA**
RESIDUI PASSIVI 2019

Responsabile di Funzione: 0 Soggetto non presente

Responsabile di Procedimento: 0 Soggetto non presente

(Ordinati per ANNO RESIDUO, CLASSIFICAZIONE)

IMPEGNO DATA	NUMERO	CAPITOLO	DESCRIZIONE	DESTINATARIO	IMPORTO	Variazioni +/-	IMPORTO Pagamenti	IMPORTO Da pagare	RIFERIM. EVASIONE
17-05-2018 (A.R. 2018)	2018.168.1	171.0	ACQUISTO SERVIZI DI FORMAZIONE E AFFIANCAMENTO PER CORSI DI FORMAZIONE DEL PERSONALE SU CONTABILITA' E TRASPARENZA (N.4 GIORNATE) (RIF. DELIBERA: Anno 2018 Tipo DETERMINA Numero 31 Data 01-03-2018 * IN CORSO * Ufficio: AMMINISTRAZIONE)	453 - PA.DIGITALE SPA	1.040,00	0,00	520,00	520,00	
15-02-2018 (A.R. 2018)	2018.45.1	177.0	USCITE PER FORMAZIONE DEL PERS ONALE FORNITURA DI UN POS FISICO - CIG Z9021FF0B5 (RIF. DELIBERA: Anno 2018 Tipo DETERMINA Numero 15 Data 01-02-2018 * IN CORSO * Ufficio: AFFIDAMENTI E BANDI(0))	379 - BANCA CR FIRENZE	1.040,00 439,20	0,00 0,00	520,00 100,00	520,00 339,20	
31-12-2018 (A.R. 2018)	2018.785.1	197.0	Maggiorie di materiale tecnico IMPEGNO PER DOCT. BONACCCHI USCITE PER ADEMPIMENTI OBBLIGATORI PER LEGGE		439,20 2.683,28 2.683,28	0,00 0,00 0,00	100,00 0,00 0,00	339,20 2.683,28 2.683,28	

Data Elaborazione 18-06-2020
Pagina 6

ACCADEMIA DELLA CRUSCA

RESIDUI PASSIVI 2019

Responsabile di Funzione: 0 Soggetto non presente

Responsabile di Procedimento: 0 Soggetto non presente

(Ordinati per ANNO RESIDUO, CLASSIFICAZIONE)

IMPEGNO DATA	NUMERO	CAPITOLO	DESCRIZIONE	DESTINATARIO	IMPORTO	Variazioni +/-	IMPORTO Pagamenti	IMPORTO Da pagare	RIFERIM. EVASIONE
31-12-2018 (A.R. 2018)	2018.788.1	208.0	E. ACQUISTI, BANDI E CONTRATTI; SELEZIONE PROCEDURA DI AFFIDAMENTO DIRITTO PER CONNETTIVIT FIBRA (RIF. DELIBERA: Anno 2018; Tipo: CONSIGLIO Numero 130 Data 26-10-2018 Ufficio: SEGRETERIA)		13.000,00	0,00	0,00	13.000,00	
			USCITE PER COMMISSIONE INTERNE		13.000,00	0,00	0,00	13.000,00	
			T		29.301,61	0,00	3.574,17	25.727,44	
			Totale Classificazione						
		01.01.001.0003			29.301,61	0,00	3.574,17	25.727,44	
18-01-2018 (A.R. 2018)	2018.8.1	31.0	AFFIDAMENTO DEL SERVIZIO DI STAMPA DI PUBBLICAZIONI IN FAVORE DELL'ACCADEMIA DELLA CRUSCA. CIG ZC820F036C (RIF. DELIBERA: Anno 2018 Tipo DETERMINA Numero 4 Data 18-01-2018 * IN CORSO * Ufficio: AFFIDAMENTI E BANDIO)	25049- TIPOGRAFIA CONTINI	14.475,55	0,00	0,00	14.475,55	
12-06-2018 (A.R. 2018)	2018.250.1	31.0	LIQUIDAZIONE SERVIZI TIPOGRAFICI PER SFI (RIF. DELIBERA: Anno 2018 Tipo DETERMINA Numero 49 Data 10-05-2018 * IN CORSO * Ufficio: AFFIDAMENTI E BANDIO)	25446 - EDITORIALE SRL	1.248,00	0,00	0,00	1.248,00	
			SPESA PUBBLICAZIONI MONOGRAFE E RAPPORTI CON LA STAMPA CON FONDI ORDINARI		15.723,55	0,00	0,00	15.723,55	

Data Elaborazione 18-06-2020
Pagina 7**ACCADEMIA DELLA CRUSCA**
RESIDUI PASSIVI 2019

Responsabile di Funzione: 0 Soggetto non presente

Responsabile di Procedimento: 0 Soggetto non presente

(Ordinati per ANNO RESIDUO, CLASSIFICAZIONE)

IMPEGNO DATA	NUMERO	CAPITOLO	DESCRIZIONE	DESTINATARIO	IMPORTO	Variazioni +/-	IMPORTO Pagamenti	IMPORTO Da pagare	RIFERIM. EVASIONE
31-12-2018 (A.R. 2018)	2018.750.1	55.0	DETERMINA DI ASSEGNAZIONE DI BORSA DI STUDIO PER ATTIVITÀ DI CONSULENZA LINGUISTICA ALLA DOTT.SSA SARA GIOVINE (RIF. DELIBERA: Anno 2018 Tipo DETERMINA Numero 153/Deliber. 12-12-2018 * IN CORSO * Ufficio: AMMINISTRAZIONE)		12.000,00	0,00	11.420,00	580,00	
31-12-2018 (A.R. 2018)	2018.751.1	55.0	DETERMINA ASSEGNAZIONE N.2 BORSE DI STUDIO PER ATTIVITÀ DI RICERCA RELATIVA ALL'ANALISI E A PROVE DI STESURA DI CONTRATTI E BANDI DELL'ACCADEMIA DELLA CRUSCA (RIF. DELIBERA: Anno 2018 Tipo DETERMINA Numero 164/Data 20-12-2018 * IN CORSO * Uffici ...)		28.800,00	0,00	26.400,00	2.400,00	
			REALIZZAZIONE VARI PROGETTI		40.800,00	0,00	37.820,00	2.980,00	

Data Elaborazione 18-06-2020
Pagina 8

ACCADEMIA DELLA CRUSCA

RESIDUI PASSIVI 2019

Responsabile di Funzione: 0 Soggetto non presente

Responsabile di Procedimento: 0 Soggetto non presente

(Ordinati per ANNO RESIDUO, CLASSIFICAZIONE)

IMPEGNO DATA	NUMERO	CAPITOLO	DESCRIZIONE	DESTINATARIO	IMPORTO	Variazioni +/-	IMPORTO Pagamenti	IMPORTO Da pagare	RIFERIM. EVASIONE
09-02-2018 (A.R. 2018)	2018.23.1	158 - 0	AFFIDAMENTO DEL SERVIZIO DI REALIZZAZIONE DI STRUMENTI DI RICERCA INFORMATICO-LINGUISTICI IN FAVORE DELL'ACCADEMIA DELLA CRUSCA. LOTTO 3 CIG. ZC5213B897: BANCA DATI MANOSCRITTI (I.C. BILANCIO. REVISIONE ORDINARIA RESIDUI AL 31.12.2019) (RIF. DELIB ... <i>Uscite per progetti straordinari di biblioteca e archivio</i>	413 - PROGETTINRETE SRL	3.660,00	-146,40	1.830,00	1.683,60	
		Totali Classificazione			3.660,00	-146,40	1.830,00	1.683,60	
		01.01.002.0001			60.183,55	-146,40	39.650,00	20.387,15	
31-12-2018 (A.R. 2018)	2018.786.1	186 - 0	RDO FORNITURA-ARRETRATI PERIODICI - CIG 7775298AE1 (RIF. DELIBERA: Anno 2019 Tipo DETERMINA Numero 14 Data 23-01-2019 * IN CORSO * Ufficio: AFFIDAMENTI E BANDIO) <i>ACQUISTO COLLEZIONI E PERIODICI / IN ABBONAMENTO</i>		40.622,81	0,00	26.177,00	14.445,81	
		Totali Classificazione			40.622,81	0,00	26.177,00	14.445,81	
		01.02.001.0001			40.622,81	0,00	26.177,00	14.445,81	

Data Elaborazione 18-06-2020
Pagina 9

ACCADEMIA DELLA CRUSCA

RESIDUI PASSIVI 2019

Responsabile di Funzione: 0 Soggetto non presente

Responsabile di Procedimento: 0 Soggetto non presente

(Ordinati per ANNO RESIDUO, CLASSIFICAZIONE)

IMPEGNO DATA	NUMERO	CAPITOLO	DESCRIZIONE	DESTINATARIO	IMPORTO	Variazioni +/-	IMPORTO Pagamenti	IMPORTO Da pagare	RIFERIM. EVASIONE
31-12-2018 (A.R. 2018)	2018.762.1	45.0	E. ACQUISTI, BANDIE CONTRATTI: PREVENTIVO PER IL RESTAURO DI 8 PALE DELL'ACCADEMIA IN CATTIVE CONDIZIONI (RIF. DELIBERA: Anno 2018 Tipo CONSIGLIO Numero 124 Data: 26-10-2018 Ufficio: SEGRETARIA)		5.000,00	0,00	0,00	5.000,00	
20-02-2018 (A.R. 2018)	2018.48.1	46.0	RESTAURO MOBILI E ARREDI ACQUISTO MATERIALI BIBLIOTECA: separatori per armadio compatto (RIF. DELIBERA: Anno 2018 Tipo DETERMINA Numero 25 Data 20-02-2018 * IN CORSO * Ufficio: BIBLIOTECAO)	25081 - ETERMET SRL	386,50	0,00	0,00	386,50	
			ACQUISTI DI MOBILI E MACCHINA DA UFFICIO		386,50	0,00	0,00	386,50	
			Totale Classificazione		5.386,50	0,00	0,00	5.386,50	
			TOTALE ANNO RESIDUO 2018		135.494,47	-146,40	69.401,17	65.946,90	

Data Elaborazione 18-06-2020
Pagina 10

ACCADEMIA DELLA CRUSCA
TOTALI RESIDUI PASSIVI 2019
Responsabile di Funzione: 0 Soggetto non presente

Responsabile di Procedimento: 0 Soggetto non presente

	IMPORTO	VARIAZIONI +/-	IMPORTO Pagamenti	IMPORTO Da Pagare
TOTALE ANNO RESIDUO 2007	86.658,05	0,00	0,00	86.658,05
TOTALE ANNO RESIDUO 2008	10.334,77	0,00	0,00	10.334,77
TOTALE ANNO RESIDUO 2018	135.494,47	-146,40	69.401,17	65.946,90
TOTALE GENERALE	232.487,29	-146,40	69.401,17	162.939,72

**QUADRO RIASSUNTIVO
DELLA GESTIONE DI COMPETENZA 2019**

PAGINA BIANCA

QUADRO RIASSUNTIVO DELLA GESTIONE DI COMPETENZA 2019

RISCOSSIONI	(+)	1.826.565,43
PAGAMENTI	(-)	1.417.487,93
DIFFERENZA		409.077,50
RESIDUI ATTIVI	(+)	55.359,85
RESIDUI PASSIVI	(-)	444.292,65
DIFFERENZA		-388.932,80
AVANZO (+) O DISAVANZO (-)		20.144,70
RISULTATO		14.330,99
DI		
GESTIONE		
	- FONDI VINCOLATI	14.330,99
	- FONDI PER FINANZIAMENTO SPESE	
	IN CONTO CAPITALE	0,00
	- FONDI DI AMMORTAMENTO	0,00
	- FONDI NON VINCOLATI	5.813,71

PAGINA BIANCA

RENDICONTO PIANO DEI CONTI ARMONIZZATO

PAGINA BIANCA

ACCADEMIA DELLA CRUSCA**ELENCO DELLE PREVISIONI E DEI RISULTATI DI COMPETENZA E DI CASSA SECONDO LA STRUTTURA DEL PIANO DEI CONTI**

Previsioni secondo il piano dei conti

CODIFICA DEL PIANO DEI CONTI	DENOMINAZIONE VOCE del PIANO DEI CONTI	PREVISIONE DI COMPETENZA	PREVISIONE DI CASSA
	ENTRATE		
E.02.00.00.00.000	Trasferimenti correnti	1.560.625,00	1.748.625,00
E.02.01.00.00.000	Trasferimenti correnti	1.560.625,00	1.748.625,00
E.02.01.01.00.000	Trasferimenti correnti da Amministrazioni pubbliche	1.549.125,00	1.737.125,00
E.02.01.01.01.000	Trasferimenti correnti da Amministrazioni Centrali	1.515.000,00	1.698.000,00
E.02.01.01.01.001	Trasferimenti correnti da Ministeri	1.345.000,00	1.463.000,00
E.02.01.01.01.002	Trasferimenti correnti da Ministero dell'Istruzione - Istituzioni Scolastiche	45.000,00	110.000,00
E.02.01.01.01.013	Trasferimenti correnti da enti e istituzioni centrali di ricerca e istituti e stazioni sperimentali per la ricerca	125.000,00	125.000,00
E.02.01.01.02.000	Trasferimenti correnti da Amministrazioni Locali	34.125,00	39.125,00
E.02.01.01.02.001	Trasferimenti correnti da Regioni e province autonome	34.125,00	34.125,00
E.02.01.01.02.999	Trasferimenti correnti da altre Amministrazioni Locali n.a.c.	0,00	5.000,00
E.02.01.03.00.000	Trasferimenti correnti da Imprese	11.000,00	11.000,00
E.02.01.03.02.000	Altri trasferimenti correnti da imprese	11.000,00	11.000,00
E.02.01.03.02.999	Altri trasferimenti correnti da altre imprese	11.000,00	11.000,00
E.02.01.04.00.000	Trasferimenti correnti da Istituzioni Sociali Private	500,00	500,00
E.02.01.04.01.000	Trasferimenti correnti da Istituzioni Sociali Private	500,00	500,00
E.02.01.04.01.001	Trasferimenti correnti da Istituzioni Sociali Private	500,00	500,00
E.03.00.00.00.000	Entrate extratributarie	54.250,00	84.704,50
E.03.01.00.00.000	Vendita di beni e servizi e proventi derivanti dalla gestione dei beni	39.400,00	39.854,50
E.03.01.01.00.000	Vendita di beni	23.000,00	23.454,50
E.03.01.01.01.000	Vendita di beni	23.000,00	23.454,50
E.03.01.01.01.999	Proventi da vendita di beni n.a.c.	23.000,00	23.454,50
E.03.01.02.00.000	Entrate dalla vendita e dall'erogazione di servizi	16.400,00	16.400,00
E.03.01.02.01.000	Entrate dalla vendita di servizi	16.400,00	16.400,00
E.03.01.02.01.013	Proventi da teatri, musei, spettacoli, mostre	5.000,00	5.000,00
E.03.01.02.01.029	Proventi da servizi di copia e stampa	300,00	300,00
E.03.01.02.01.999	Proventi da servizi n.a.c.	11.100,00	11.100,00

ACCADEMIA DELLA CRUSCA**ELENCO DELLE PREVISIONI E DEI RISULTATI DI COMPETENZA E DI CASSA SECONDO LA STRUTTURA DEL PIANO DEI CONTI**

Previsioni secondo il piano dei conti

CODIFICA DEL PIANO DEI CONTI	DENOMINAZIONE VOCE del PIANO DEI CONTI	PREVISIONE DI COMPETENZA	PREVISIONE DI CASSA
E.03.05.00.00.000	Rimborsi e altre entrate correnti	14.850,00	44.850,00
E.03.05.99.00.000	Altre entrate correnti n.a.c.	14.850,00	44.850,00
E.03.05.99.99.000	Altre entrate correnti n.a.c.	14.850,00	44.850,00
E.03.05.99.99.999	Altre entrate correnti n.a.c.	14.850,00	44.850,00
E.09.00.00.00.000	Entrate per conto terzi e partite di giro	266.300,00	268.327,54
E.09.01.00.00.000	Entrate per partite di giro	266.300,00	268.327,54
E.09.01.02.00.000	Ritenute su redditi da lavoro dipendente	110.800,00	110.800,00
E.09.01.02.01.000	Ritenute erariali su redditi da lavoro dipendente per conto terzi	75.000,00	75.000,00
E.09.01.02.01.001	Ritenute erariali su redditi da lavoro dipendente per conto terzi	75.000,00	75.000,00
E.09.01.02.02.000	Ritenute previdenziali e assistenziali su redditi da lavoro dipendente per conto terzi	28.800,00	28.800,00
E.09.01.02.02.001	Ritenute previdenziali e assistenziali su redditi da lavoro dipendente per conto terzi	28.800,00	28.800,00
E.09.01.02.99.000	Altre ritenute al personale dipendente per conto di terzi	7.000,00	7.000,00
E.09.01.02.99.999	Altre ritenute al personale dipendente per conto di terzi	7.000,00	7.000,00
E.09.01.03.00.000	Ritenute su redditi da lavoro autonomo	35.000,00	35.000,00
E.09.01.03.01.000	Ritenute erariali su redditi da lavoro autonomo per conto terzi	35.000,00	35.000,00
E.09.01.03.01.001	Ritenute erariali su redditi da lavoro autonomo per conto terzi	35.000,00	35.000,00
E.09.01.99.00.000	Altre entrate per partite di giro	120.500,00	122.527,54
E.09.01.99.03.000	Rimborso di fondi economici e carte aziendali	4.500,00	4.500,00
E.09.01.99.03.001	Rimborso di fondi economici e carte aziendali	4.500,00	4.500,00
E.09.01.99.99.000	Altre entrate per partite di giro diverse	116.000,00	118.027,54
E.09.01.99.99.999	Altre entrate per partite di giro diverse	116.000,00	118.027,54
	TOTALE ENTRATE	1.881.175,00	2.101.657,04

ACCADEMIA DELLA CRUSCA**ELENCO DELLE PREVISIONI E DEI RISULTATI DI COMPETENZA E DI CASSA SECONDO LA STRUTTURA DEL PIANO DEI CONTI**

Previsioni secondo il piano dei conti

CODIFICA DEL PIANO DEI CONTI	DENOMINAZIONE VOCE del PIANO DEI CONTI	PREVISIONE DI COMPETENZA	PREVISIONE DI CASSA
	SPESE		
U.01.00.00.00.000	Spese correnti	1.479.875,00	2.203.561,10
U.01.01.00.00.000	Redditi da lavoro dipendente	237.000,00	237.000,00
U.01.01.01.00.000	Ritribuzioni lorde	186.100,00	186.100,00
U.01.01.01.01.000	Ritribuzioni in denaro	154.040,00	154.040,00
U.01.01.01.01.01.002	Voci stipendiali corrisposte al personale a tempo indeterminato	152.740,00	152.740,00
U.01.01.01.01.01.003	Straordinario per il personale a tempo indeterminato	1.300,00	1.300,00
U.01.01.01.02.000	Altre spese per il personale	32.060,00	32.060,00
U.01.01.01.02.002	Buoni pasto	2.700,00	2.700,00
U.01.01.01.02.999	Altre spese per il personale n.a.c.	29.360,00	29.360,00
U.01.01.02.00.000	Contributi sociali a carico dell'ente	50.900,00	50.900,00
U.01.01.02.01.000	Contributi sociali effettivi a carico dell'ente	50.900,00	50.900,00
U.01.01.02.01.001	Contributi obbligatori per il personale	48.500,00	48.500,00
U.01.01.02.01.999	Altri contributi sociali effettivi n.a.c.	2.400,00	2.400,00
U.01.02.00.00.000	Imposte e tasse a carico dell'ente	71.100,00	71.100,00
U.01.02.01.00.000	Imposte, tasse e proventi assimilati a carico dell'ente	71.100,00	71.100,00
U.01.02.01.01.000	Imposta regionale sulle attività produttive (IRAP)	35.000,00	35.000,00
U.01.02.01.01.001	Imposta regionale sulle attività produttive (IRAP)	35.000,00	35.000,00
U.01.02.01.99.000	Imposte, tasse e proventi assimilati a carico dell'ente n.a.c.	36.100,00	36.100,00
U.01.02.01.99.999	Imposte, tasse e proventi assimilati a carico dell'ente n.a.c.	36.100,00	36.100,00
U.01.03.00.00.000	Acquisto di beni e servizi	607.518,49	717.698,42
U.01.03.01.00.000	Acquisto di beni	5.063,49	5.063,49
U.01.03.01.01.000	Giornali, riviste e pubblicazioni	63,49	63,49
U.01.03.01.01.001	Giornali e riviste	63,49	63,49
U.01.03.01.02.000	Altri beni di consumo	5.000,00	5.000,00
U.01.03.01.02.001	Carta, cancelleria e stampati	5.000,00	5.000,00
U.01.03.02.00.000	Acquisto di servizi	602.455,00	712.634,93

ACCADEMIA DELLA CRUSCA**ELENCO DELLE PREVISIONI E DEI RISULTATI DI COMPETENZA E DI CASSA SECONDO LA STRUTTURA DEL PIANO DEI CONTI**

Previsioni secondo il piano dei conti

CODIFICA DEL PIANO DEI CONTI	DENOMINAZIONE VOCE del PIANO DEI CONTI	PREVISIONE DI COMPETENZA	PREVISIONE DI CASSA
U.01.03.02.01.000	Organi e incarichi istituzionali dell'amministrazione	23.980,00	24.417,60
U.01.03.02.01.002	Organi istituzionali dell'amministrazione - Rimborsi	11.800,00	12.237,60
U.01.03.02.01.008	Compensi agli organi istituzionali di revisione, di controllo ed altri incarichi istituzionali dell'amministrazione	12.180,00	12.180,00
U.01.03.02.02.000	Organizzazione eventi, pubblicità e servizi per trasferta	12.000,00	12.000,00
U.01.03.02.02.005	Organizzazione e partecipazione a manifestazioni e convegni	11.500,00	11.500,00
U.01.03.02.02.999	Altre spese per relazioni pubbliche, convegni, e mostre, pubblicità n.a.c	500,00	500,00
U.01.03.02.04.000	Acquisto di servizi per formazione e addestramento del personale dell'ente	2.000,00	3.040,00
U.01.03.02.04.999	Acquisto di servizi per altre spese per formazione e addestramento n.a.c.	2.000,00	3.040,00
U.01.03.02.05.000	Utenze e canoni	143.500,00	150.616,22
U.01.03.02.05.001	Telefonia fissa	3.500,00	3.671,91
U.01.03.02.05.004	Energia elettrica	55.000,00	59.626,26
U.01.03.02.05.005	Acqua	6.000,00	6.026,37
U.01.03.02.05.006	Gas	79.000,00	81.291,68
U.01.03.02.07.000	Utilizzo di beni di terzi	8.280,00	10.069,49
U.01.03.02.07.008	Noleggi di impianti e macchinari	2.000,00	2.553,15
U.01.03.02.07.999	Altre spese sostenute per utilizzo di beni di terzi n.a.c.	6.280,00	7.516,34
U.01.03.02.09.000	Manutenzione ordinaria e riparazioni	22.000,00	32.912,59
U.01.03.02.09.003	Manutenzione ordinaria e riparazioni di mobili e arredi	2.000,00	2.000,00
U.01.03.02.09.004	Manutenzione ordinaria e riparazioni di impianti e macchinari	20.000,00	30.912,59
U.01.03.02.11.000	Prestazioni professionali e specialistiche	24.700,00	30.692,53
U.01.03.02.11.999	Altre prestazioni professionali e specialistiche n.a.c.	24.700,00	30.692,53
U.01.03.02.12.000	Lavoro flessibile, quota LSU e acquisto di servizi da agenzie di lavoro interinale	38.605,00	38.605,00
U.01.03.02.12.001	Acquisto di servizi da agenzie di lavoro interinale	34.205,00	34.205,00
U.01.03.02.12.004	Tirocini formativi extracurricolari	4.400,00	4.400,00
U.01.03.02.13.000	Servizi ausiliari per il funzionamento dell'ente	89.550,00	96.326,29
U.01.03.02.13.001	Servizi di sorveglianza, custodia e accoglienza	57.050,00	60.489,40

ACCADEMIA DELLA CRUSCA**ELENCO DELLE PREVISIONI E DEI RISULTATI DI COMPETENZA E DI CASSA SECONDO LA STRUTTURA DEL PIANO DEI CONTI**

Previsioni secondo il piano dei conti

CODIFICA DEL PIANO DEI CONTI	DENOMINAZIONE VOCE DEL PIANO DEI CONTI	PREVISIONE DI COMPETENZA	PREVISIONE DI CASSA
U.01.03.02.13.002	Servizi di pulizia e lavanderia	29.000,00	31.253,79
U.01.03.02.13.003	Trasporti, traslochi e facchinaggio	3.000,00	4.083,10
U.01.03.02.13.999	Altri servizi ausiliari n.a.c.	500,00	500,00
U.01.03.02.16.000	Servizi amministrativi	8.950,00	11.424,16
U.01.03.02.16.002	Spese postali	4.000,00	4.000,00
U.01.03.02.16.999	Altre spese per servizi amministrativi	4.950,00	7.424,16
U.01.03.02.17.000	Servizi finanziari	1.830,00	1.830,00
U.01.03.02.17.002	Oneri per servizio di tesoreria	1.830,00	1.830,00
U.01.03.02.18.000	Servizi sanitari	500,00	500,00
U.01.03.02.18.001	Spese per accertamenti sanitari resi necessari dall'attività lavorativa	500,00	500,00
U.01.03.02.19.000	Servizi informatici e di telecomunicazioni	43.500,00	67.773,12
U.01.03.02.19.001	Gestione e manutenzione applicazioni	3.500,00	3.500,00
U.01.03.02.19.011	Processi trasversali alle classi di servizio	40.000,00	64.273,12
U.01.03.02.99.000	Altri servizi	183.060,00	232.427,93
U.01.03.02.99.002	Altre spese legali	0,00	126,88
U.01.03.02.99.003	Quote di associazioni	3.600,00	3.600,00
U.01.03.02.99.999	Altri servizi diversi n.a.c.	179.460,00	218.345,05
U.01.04.00.00.000	Trasferimenti correnti	43.446,51	43.446,51
U.01.04.01.00.000	Trasferimenti correnti a Amministrazioni Pubbliche	43.446,51	43.446,51
U.01.04.01.01.000	Trasferimenti correnti a Amministrazioni Centrali	43.446,51	43.446,51
U.01.04.01.01.003	Trasferimenti correnti a Presidenza del Consiglio dei Ministri	43.446,51	43.446,51
U.01.10.00.00.000	Altre spese correnti	520.810,00	1.134.316,17
U.01.10.01.00.000	Fondi di riserva e altri accantonamenti	146.250,00	243.242,82
U.01.10.01.99.000	Altri fondi e accantonamenti	146.250,00	243.242,82
U.01.10.01.99.999	Altri fondi n.a.c.	146.250,00	146.250,00
U.01.10.04.00.000	Premi di assicurazione	10.000,00	10.000,00

ACCADEMIA DELLA CRUSCA**ELENCO DELLE PREVISIONI E DEI RISULTATI DI COMPETENZA E DI CASSA SECONDO LA STRUTTURA DEL PIANO DEI CONTI**

Previsioni secondo il piano dei conti

CODIFICA DEL PIANO DEI CONTI	DENOMINAZIONE VOCE del PIANO DEI CONTI	PREVISIONE DI COMPETENZA	PREVISIONE DI CASSA
U.01.10.04.99.000	Altri premi di assicurazione n.a.c.	10.000,00	10.000,00
U.01.10.04.99.999	Altri premi di assicurazione n.a.c.	10.000,00	10.000,00
U.01.10.99.00.000	Altre spese correnti n.a.c.	364.560,00	881.073,35
U.01.10.99.99.000	Altre spese correnti n.a.c.	364.560,00	881.073,35
U.01.10.99.99.999	Altre spese correnti n.a.c.	364.560,00	824.569,49
U.02.00.00.00.000	Spese in conto capitale	135.000,00	334.871,89
U.02.02.00.00.000	Investimenti fissi lordi e acquisto di terreni	46.000,00	46.386,50
U.02.02.01.00.000	Beni materiali	8.000,00	8.386,50
U.02.02.01.03.000	Mobili e arredi	5.000,00	5.386,50
U.02.02.01.03.001	Mobili e arredi per ufficio	5.000,00	5.386,50
U.02.02.01.04.000	Impianti e macchinari	3.000,00	3.000,00
U.02.02.01.04.001	Macchinari	3.000,00	3.000,00
U.02.02.03.00.000	Beni immateriali	38.000,00	38.000,00
U.02.02.03.02.000	Software	38.000,00	38.000,00
U.02.02.03.02.002	Acquisto software	38.000,00	38.000,00
U.02.05.00.00.000	Altre spese in conto capitale	89.000,00	288.485,39
U.02.05.99.00.000	Altre spese in conto capitale n.a.c.	89.000,00	288.485,39
U.02.05.99.99.000	Altre spese in conto capitale n.a.c.	89.000,00	288.485,39
U.02.05.99.99.999	Altre spese in conto capitale n.a.c.	89.000,00	288.485,39
U.07.00.00.00.000	Uscite per conto terzi e partite di giro	266.300,00	279.793,58
U.07.01.00.00.000	Uscite per partite di giro	266.300,00	279.793,58
U.07.01.02.00.000	Versamenti di ritenute su Redditi da lavoro dipendente	110.800,00	110.878,67
U.07.01.02.01.000	Versamenti di ritenute erariali su Redditi da lavoro dipendente riscosse per conto terzi	75.000,00	75.000,00
U.07.01.02.01.001	Versamenti di ritenute erariali su Redditi da lavoro dipendente riscosse per conto terzi	75.000,00	75.000,00
U.07.01.02.02.000	Versamenti di ritenute previdenziali e assistenziali su Redditi da lavoro dipendente riscosse per conto terzi	28.800,00	28.878,67
U.07.01.02.02.001	Versamenti di ritenute previdenziali e assistenziali su Redditi da lavoro dipendente riscosse per conto terzi	28.800,00	28.878,67

ACCADEMIA DELLA CRUSCA**ELENCO DELLE PREVISIONI E DEI RISULTATI DI COMPETENZA E DI CASSA SECONDO LA STRUTTURA DEL PIANO DEI CONTI**

Previsioni secondo il piano dei conti

CODIFICA DEL PIANO DEI CONTI	DENOMINAZIONE VOCE del PIANO DEI CONTI	PREVISIONE DI COMPETENZA	PREVISIONE DI CASSA
U.07.01.02.99.000	Altri versamenti di ritenute al personale dipendente per conto di terzi	7.000,00	7.000,00
U.07.01.02.99.999	Altri versamenti di ritenute al personale dipendente per conto di terzi	7.000,00	7.000,00
U.07.01.03.00.000	Versamenti di ritenute su Redditi da lavoro autonomo	35.000,00	35.000,00
U.07.01.03.02.000	Versamenti di ritenute previdenziali e assistenziali su Redditi da lavoro autonomo per conto terzi	35.000,00	35.000,00
U.07.01.03.02.001	Versamenti di ritenute previdenziali e assistenziali su Redditi da lavoro autonomo per conto terzi	35.000,00	35.000,00
U.07.01.99.00.000	Altre uscite per partite di giro	120.500,00	133.914,91
U.07.01.99.03.000	Costituzione fondi economici e carte aziendali	4.500,00	4.500,00
U.07.01.99.03.001	Costituzione fondi economici e carte aziendali	4.500,00	4.500,00
U.07.01.99.99.000	Altre uscite per partite di giro n.a.c.	116.000,00	129.414,91
U.07.01.99.99.999	Altre uscite per partite di giro n.a.c.	116.000,00	126.767,51
	TOTALE USCITE	1.881.175,00	2.818.226,57

PAGINA BIANCA

SITUAZIONE AMMINISTRATIVA DELL'ESERCIZIO 2019

PAGINA BIANCA

ACCADEMIA DELLA CRUSCA

ALLEGATO 15

(previsto dall'art. 45, comma 1)

Pagina 1

SITUAZIONE AMMINISTRATIVA DELL'ESERCIZIO 2019

Consistenza della cassa all'inizio dell'esercizio			723.912,55
Riscossioni	in c/competenza	1.826.565,43	
	in c/residui	549.447,97	2.376.013,40
Pagamenti	in c/competenza	1.417.487,93	
	in c/residui	622.479,62	2.039.967,55
Consistenza della cassa alla fine dell'esercizio			1.059.958,40
Residui attivi	degli esercizi precedenti	53.326,88	
	dell'esercizio	55.359,85	108.686,73
Residuo passivi	degli esercizi precedenti	162.939,72	
	dell'esercizio	444.292,65	607.232,37
Avanzo d'amministrazione alla fine dell'esercizio			561.412,76

L'utilizzazione dell'avanzo di amministrazione per l'esercizio 2020 risulta così prevista:			
Parte vincolata			
al Trattamento di fine rapporto			247.047,84
ai Fondi per rischi ed oneri (*)			0,00
al Fondo ripristino investimenti			0,00
per i seguenti altri vincoli			220.000,00
Fondo manutenzioni e rinnovo patrimonio		220.000,00	
Totale parte vincolata			467.047,84
Parte disponibile			
Libera			94.364,92
Parte di cui non si prevede l'utilizzazione nell'esercizio 2020			0,00
Totale parte disponibile			94.364,92
Totale Risultato di amministrazione			561.412,76

(*) Vds. art. 19 del regolamento

PAGINA BIANCA

CONTO ECONOMICO 2019

PAGINA BIANCA

CONTO ECONOMICO

Allegato 11
(previsto dall'art.41, comma 4)

	Anno 2019		Anno 2018	
	Parziali	Totali	Parziali	Totali
A) VALORE DELLA PRODUZIONE				
1) Proventi e corrispettivi per la produzione della prestazioni di servizi *	90.198,00		90.701,87	
2) Variazione delle rimanenze dei prodotti in corso di lavorazione, semilavorati e finiti				
3) Variazione dei lavori in corso su ordinazione				
4) Incrementi di immobilizzazioni per lavori interni				
5) Altri ricavi e proventi, con separata indicazione dei contributi di competenza dell'esercizio	11.485.428,88		1.758.491,80	
Totale valore della produzione (A)		11.575.626,88		1.849.193,67
B) COSTI DELLA PRODUZIONE				
6) per materie prime, sussidiarie, consumo e merci.	27.594,07		14.512,60	
7) Per servizi **	1.133.675,42		1.083.014,81	
8) per godimento beni di terzi **	6.971,22		5.960,02	
9) Per il personale				
a) salari e stipendi	180.550,52		182.789,20	
b) oneri sociali	50.681,45		48.039,88	
c) trattamento di fine rapporto	14.330,99		15.661,78	
d) trattamento di quiescenza e simili				
e) altri costi	1.725,27		5.752,03	
10) Ammortamenti e svalutazioni				
a) Ammortamento delle immobilizzazioni immateriali	12.100,37		12.100,37	
b) Ammortamento delle immobilizzazioni materiali	12.415,04		11.284,44	
c) Altre svalutazioni delle immobilizzazioni				
d) Svalutazione dei crediti compresi nell'attivo circolante e delle disponibilità liquide				
11) Variazione delle rimanenze delle materie prime, sussidiarie, di consumo e merci				
12) Accantonamento per rischi				
13) Accantonamenti ai fondi per oneri	220.000,00		181.095,20	
14) Oneri diversi di gestione	421.137,97		217.038,36	
Totale Costi (B)		2.081.182,32		1.777.248,69
DIFFERENZA TRA VALORE E COSTI DELLA PRODUZIONE (A - B)		9.494.444,56		71.944,98

CONTO ECONOMICO	Anno 2019		Anno 2018	
	Parziali	Totali	Parziali	Totali
C) PROVENTI E ONERI FINANZIARI				
15) Proventi da partecipazioni				
16) Altri proventi finanziari				
a) di crediti iscritti nelle immobilizzazioni				
b) di titoli iscritti nelle immobilizzazioni che non costituiscono partecipazioni				
c) di titoli iscritti nell'attivo circolante che non costituiscono partecipazioni				
d) proventi diversi dai precedenti				
17) Interessi e altri oneri finanziari	506,90		753,19	
17-bis) Utili e perdite sui cambi				
Totale proventi ed oneri finanziari (15+16-17)		-506,90		-753,19
D) RETTIFICHE DI VALORE DI ATTIVITA' FINANZIARIE				
18) Rivalutazioni :				
a) di partecipazioni				
b) di immobilizzazioni finanziarie				
c) di titoli iscritti nell'attivo circolante				
19) Svalutazioni				
a) di partecipazioni				
b) di immobilizzazioni finanziarie				
c) di titoli iscritti nell'attivo circolante				
Totale rettifiche di valore (18-19)				
E) PROVENTI E ONERI STRAORDINARI				
20) Proventi, con separata indicazione delle plusvalenze da alienazioni i cui ricavi non sono				
iscrivibili al n.5)				
21) Oneri straordinari, con separata indicazione delle minusvalenze da alienazioni i cui effetti				
contabili non sono iscrिवibili al n.14)				
22) Sopravvenienze attive ed insussistenze del passivo derivanti dalla gestione dei residui				
23) Sopravvenienze passive ed insussistenze dell'attivo derivanti dalla gestione dei residui				
Totale delle partite straordinarie (20-21+22-23)				
Risultato prima delle imposte (A-B+C+D+E)		9.493.937,66		71.191,79
Imposte dell'esercizio	63.117,97		38.677,10	
Avanzo/Disavanzo/Pareggio economico		9.430.819,69		32.514,69

* Entrate correnti depurate dei proventi finanziari: lett. c) e dei proventi straordinari (di natura finanziaria): lett. d)

** Uscite correnti depurate degli oneri finanziari: lett. c) e degli oneri straordinari (di natura finanziaria): lett. d)

STATO PATRIMONIALE

2019

PAGINA BIANCA

STATO PATRIMONIALE

Allegato 13
(previsto dall'art.42, comma 1)

ATTIVITA'	ANNO		PASSIVITA'	ANNO	
	2019	2018		2019	2018
A) CREDITI VERSO LO STATO ED ALTRI ENTI PUBBLICI PER LA PARTECIPAZIONE AL PATRIMONIO INIZIALE			A) PATRIMONIO NETTO		
B) IMMOBILIZZAZIONI			I. Fondo di dotazione	55.791.546,81	55.791.546,81
1) Immobiliizzazioni immateriali			II. Riserve obbligatorie e derivanti da leggi		
2) Costi di impianto e di ampliamento			III. Riserve di rivalutazione		
3) Costi di ricerca, di sviluppo e di pubblicità			IV. Contributi a fondo perduto		
4) Diritti di brevetto industriale e diritti di utilizzazione delle opere di ingegno			V. Contributi per ripiano disavanzi		
5) Concessioni, licenze, marchi e diritti simili			VI. Riserve statutarie		
6) Avviamento			VII. Altre riserve distintamente indicate a nuovo	1.088.345,93	1.055.831,24
7) Immobiliizzazioni in corso e acconti	96.803,48	108.903,35	IX. Avanzo (disavanzo) economico di esercizio	9.430.819,69	32.514,69
8) Altre					
Totale	96.803,48	108.903,35	Totale patrimonio netto (A)	66.310.712,43	56.879.892,74
II. Immobiliizzazioni materiali			B) CONTRIBUTI IN CONTO CAPITALE		
1) Terreni e fabbricati			1) per contributi a destinazione vincolata		
2) Impianti e macchinari	10.921,54	7.768,72	2) per contributi indistinti per la gestione		
3) Attrezzature industriali e commerciali			3) per contributi in natura		
4) Automezzi e motomezzi					
5) Immobiliizzazioni in corso e acconti	66.048.596,58	56.390.043,27	Totale contributi in conto capitale (B)		
6) Diritti reali di godimento					
7) Altri beni					
Totale	66.059.518,12	56.397.811,99			
III. Immobiliizzazioni finanziarie, con separata indicazione, per ciascuna voce dei crediti, degli importi esigibili entro l'esercizio successivo					
1) Partecipazione in:					
a) imprese controllate					
b) imprese collegate					
c) imprese controllanti					
d) altre imprese					
e) altri enti					
2) Crediti					
a) verso imprese controllate					
b) verso imprese collegate					
c) verso lo Stato e altri soggetti pubblici					
d) verso altri					
3) Altri titoli					
4) Crediti finanziari diversi					
Totale					
Totale immobilizzazioni (B)	66.156.321,60	56.506.715,34			

**ACCADEMIA DELLA CRUSCA****COLLEGIO DEI REVISORI DEI CONTI****RELAZIONE AL BILANCIO CONSUNTIVO ANNO 2019 ALLEGATA AL VERBALE N. 8**

Il Collegio, come da verbale n. 8 del 25 giugno 2020, ai sensi dell'art. 47 del D.P.R. n. 97/2003 e s.m. ha proceduto all'esame del progetto di bilancio di esercizio chiuso al 31/12/2019, predisposto dall'Ente in vista dell'approvazione del Consiglio direttivo.

Dalle risultanze del rendiconto finanziario - gestionale emerge che:

In ENTRATA:

Gli **Accertamenti** dell'anno ammontano a € 1.881.925,28 a fronte di una previsione definitiva di € 1.913.752,43.

Di questi accertamenti € 1.647.577,03 si riferiscono al Titolo I "Entrate correnti" costituite per la maggior parte da trasferimenti statali e di altri enti del settore pubblico, a carattere ordinario, come di seguito:

- Contributo ord. tabellare MIBACT € 145.000,00;
- Finanziamento ordinario MIBACT € 1.130.634,00;
- Contributo Regione Toscana € 34.125,00;
- Contributo CNR OVI (Opera vocabolario italiano) € 125.000,00;
- quota IRPEF del 5‰, pari a € 44.890,65;
- contributo MIBACT per convegni e pubblicazioni € 4.496,00;
- contributi da enti pubblici vari per pubblicazioni per € 1.442,31;
- ricavi dalla vendita di pubblicazioni e del periodico "La Crusca per voi", per € 30.000,00 circa;
- proventi per prestazioni di servizi , € 3.000,00;
- altre Entrate non classificabili in altre voci tra cui progetto Fondazione CR Ravenna Dante 2021; Progetto Crusca Unicoop; Progetto Cassa Risparmio di Firenze per "Opere di restauro" e entrate per "Incontra la Crusca" per un totale di € 70.097,00;
- entrate per Gestioni Speciali del titolo III capitolo 129 - crediti IVA - per € 2.538,00;
- entrate per partite di giro del Titolo IV pari a € 231.810,25, di cui circa € 90.000,00 per scissione contabile IVA su attività istituzionali e commerciali.

In USCITA:

Gli **Impegni** ascendono a € 1.861.780,58 a fronte di una previsione definitiva di € 1.913.752,43. Di questi impegni € 1.435.793,90 riguardano Spese correnti del Titolo I che comprendono sia costi per gli organi dell'ente, in particolare per rimborsi spese ai componenti degli organi Collegiali e per l'OIV, per complessivi € 20.000,00 circa, sia i costi del personale per € 234.764,10 rispetto a una previsione definitiva di € 235.609,06 (pari a circa il 14% del totale delle uscite correnti comprese le partite di giro); Le uscite impegnate per l'acquisto di beni di consumo e servizi ammontano a € 582.557,21;

Tra esse annotiamo:

- l'acquisto di materiale di consumo e noleggio di materiale tecnico, manutenzione e riparazione locali e relativi impianti per circa € 39.000,00;
- utenze varie, comprese spese di riscaldamento e per la conduzione degli impianti tecnici, per circa € 110.000,00;
- la pulizia e portierato per circa € 92.000,00;
- servizi informatici per circa € 44.000,00;
- oneri per collaborazione coordinata per circa € 48.000,00;
- formazione del personale € 675,00;

- uscite per somministrazione servizi per circa € 33.000,00, procedure concorsuali per circa € 8.000,00, per servizio stampa di circa € 5.600,00;

Le uscite per prestazioni istituzionali ammontano ad € 474.262,78 tra le quali vi è da notare:

- spese per pubblicazione “La Crusca per voi” e monografie pari a circa € 8.000,00;
- spese per pubblicazione monografie e rapporti con la stampa per € 60.526,80;
- la realizzazione di progetti vari, per circa € 350.000,00;
- Premio Tramontano per € 2.000,00;
- Progetti straordinari di Biblioteca e Archivio € 6.000,00;
- Progetto Fondazione CRFI per “Le antiche guide delle città”, € 6.000,00;
- Uscite per “Incontra la Crusca” per € 10.870,00;
- Convenzione Unifi per catalogo Alma e per convegni di studio per circa € 13.000,00;
- rimborso spese per attività didattiche per € 8,614,84.

Le uscite per Trasferimenti passivi evidenziano:

- quote associative per € 2.798,50;

Gli Oneri tributari ascendono a € 63.810,76 di cui € 42.695,97 per IRAP.

Le Uscite non classificabili in altre voci sono di € 43.446,51 relative alle riduzioni di spese varie - D.L. n.78/2010 - e anche per consumi intermedi.

- Accantonamenti al TFR per € 14.330,99;

Gli impegni in conto capitale, Titolo II, ammontano a € 194.176,43 ed afferiscono principalmente a:

- acquisto di libri e manoscritti nonché collezioni e periodici in abbonamento per circa € 59.000,00;
- ricostruzioni, ripristini e trasformazione di immobili per circa € 61.000,00
- acquisti e manutenzione straordinaria di impianti, attrezzature e macchinari, acquisto e restauro di mobili e arredi e realizzazione nuovo sito responsivo per circa € 74.000,00.

Le partite di giro, iscritte nel Titolo IV dell’Uscita, ammontano a € 231.810,25 e pareggiano con quelle in Entrata.

La situazione amministrativa della gestione finanziaria al 31/12/2019 è la seguente:

Descrizione	Gestione		
	Competenza	Residui	TOTALE
a) Fondo di cassa al 1° gennaio 2019	==	==	723.912,55
b) Riscossioni	1.826.565,43	+549.447,97	+ 2.376.013,40
c) Pagamenti	1.417.487,93	+ 622.479,62	- 2.039.967,55
Fondo di cassa al 31/12/ 2019 (a+b-c)			1.059.958,40
Pagamenti per az. esecut. non regolarizz.al 31.12.2019			0,00
Differenza			1.059.958,40
Residui attivi	55.359,85	53.326,88	+ 108.686,73
Residui passivi	444.292,65	162.939,72	- 607.232,37
	AVANZO DI AMMINISTRAZIONE al 31/12/2019		+ 561.412,76

Il fondo economale per l’esercizio 2019 di € 4.500,00 è stato riversato con reversali nn. 790 € 2.500,00 e 791 € 2.000,00 del 31/12/2019.

L’avanzo di amministrazione alla fine dell’esercizio comprende la parte vincolata al TFR e al Fondo manutenzioni e rinnovo patrimonio pari a € 467.047,84 di cui € 220.000,00 al Fondo manutenzione.



Il saldo contabile di cassa complessivo, (ordinario più accantonamento TFR) differisce per € 181,60 da quello comunicato dalla Banca Intesasanpaolo al 31/12/2019. Questo è dovuto ad un mandato (il n.864 del 27/11/2019) emesso sulla parte “vincolata” del conto anziché su quella libera.

Il riallineamento della cassa è stato effettuato in data 19 maggio 2020. La situazione è quella riportata nel sottostante prospetto:


	importi risultanti in banca al 31/12/2019	importi corretti
parte libera	827.423,15	827.241,55
parte vincolata	232.535,25	232.716,85
TOTALE	1.059.958,40	1.059.958,40

Il Collegio dà atto delle modifiche apportate dalla software house PA digitale al programma di contabilità per consentire la corretta esposizione, nel rendiconto finanziario decisionale, dei residui attivi/passivi finali e non iniziali. Rileva altresì che il dato del 2018 recante i residui iniziali costituisce un mero riporto dell'errore contenente nel precedente rendiconto.

L'Accademia della Crusca ha predisposto, oltre al rendiconto e agli altri documenti contabili redatti secondo i principi della contabilità finanziaria, anche il conto economico e lo Stato patrimoniale redatti secondo le previsioni degli articoli 41 e 42 del D.P.R. n. 97/2003 e successive modifiche, nonché il quadro di riclassificazione dei risultati economici, seguendo i criteri di iscrizione e di valutazione degli elementi patrimoniali ai sensi dell'art. 43 del citato D.P.R., così come raccomandato dai Ministeri vigilanti, dalla Corte dei conti e da questo stesso organo di controllo interno.

	STATO PATRIMONIALE - art.2424 c.c.	31/12/2019	31/12/2018	31/12/2017
A	<i>Crediti per la partecipazione al patrimonio iniziale</i>			
B	<i>Immobilizzazioni</i>	66.156.321,60	56.506.715,34	55.667.941,05
C	<i>Attivo circolante - Crediti e disponibilità</i>	1.168.645,13	1.341.198,33	1.438.491,80
D	<i>Ratei e risconti attivi</i>	0,00	289.900,59	3.520,40
	Totale ATTIVO	67.324.966,73	58.137.814,26	57.109.953,25
A	<i>Patrimonio netto (escluso il risultato d'esercizio)</i>	55.791.546,81	55.791.546,81	54.867.162,26
B	<i>Risultato dell'esercizio - Avanzo</i>	9.430.819,69	32.514,69	40.878,30
	<i>Avanzo economico portato a nuovo</i>	1.088.345,93	1.055.831,24	1.014.952,94
C	<i>Fondi Rischi e oneri</i>	269.936,99	472.872,91	457.223,10
D	<i>Fondo T.F.R.</i>	247.047,84	232.716,85	217.055,07
E	<i>Residui passivi - Debiti</i>	497.269,47	552.061,45	512.681,58
F	<i>Ratei e risconti passivi</i>	0,00	270,31	
	Totale PASSIVO E PATR. NETTO	67.324.966,73	58.137.814,26	57.109.953,25
	CONTO ECONOMICO - art. 2425 c.c.			
A	<i>Valore della produzione</i>	11.575.626,88	1.849.193,67	1.786.651,07
B	<i>Costi della produzione</i>	-2.081.182,32	-1.777.248,69	-1.735.186,19
C	<i>Proventi / oneri finanziari</i>	-506,90	-753,19	-84,66
D	<i>Rettifiche di valore di attività finanziarie</i>			
E	<i>Proventi ed oneri straordinari</i>	0,00	0,00	24.178,85
	<i>Risultato prima delle imposte</i>	9.493.937,66	71.191,79	75.559,07
	<i>Imposte dell'esercizio</i>	63.117,97	38.677,10	34.680,77
	RISULTATO DELL'ESERCIZIO	9.430.819,69	32.514,69	40.878,30
	UTILE/PERDITA			

Per quanto riguarda lo **Stato Patrimoniale**, si può sottolineare un sensibile aumento delle immobilizzazioni per beni archivistici, mobili ed artistici, nonché per materiale bibliografico per € 9.665.723,18 che viene spiegato con una rivalutazione del patrimonio archivistico, bibliografico e storico-artistico per effetto di una attività di revisione delle valutazioni inventariali mentre nell'Attivo circolante per crediti verso lo Stato ed altri soggetti pubblici, si nota una diminuzione di circa € 500.000,00. Si registra inoltre un aumento delle disponibilità per depositi bancari che passano da circa € 724.000,00 a € 1.060.000,00 nell'esercizio in esame. Tra le passività si registra la presenza di un Fondo



rischi ed oneri futuri la cui consistenza di € 269.936,99 è composta da € 96.992,82 quale fondo eredità Tramontano; € 172.944,17 quale Fondo spese di ristrutturazione e messa a norma della sede per lavori straordinari di adeguamento antincendio – ancora da eseguire – nell’ambito del protocollo d’intesa prot. 7831 del 17/07/2015, sottoscritto con la competente Soprintendenza per le belle arti e paesaggio.

In relazione ai debiti, in diminuzione di circa € 55.000,00 rispetto al 2018, notiamo un aumento dei debiti verso fornitori che si attestano sui € 250.000,00 circa rispetto ai € 200.000,00, del 2018, mentre si rileva una diminuzione dei debiti diversi di circa € 85.000,00.

Nel **Conto Economico** si rileva un rilevante aumento del **valore della produzione** di circa € 10.000.000,00. Il maggior valore in esame è stato allocato tra gli Altri ricavi e proventi come plusvalenze derivanti da un’attività accessoria diversa da quella finanziaria ed in particolare dall’adeguamento delle valutazioni del patrimonio archivistico, bibliografico e storico-artistico oltretutto di mobili e arredi – vedi nota sullo Stato Patrimoniale al 31/12/2019 a firma della dott.ssa Ragionieri firmato digitalmente per presa visione dal Presidente dell’Accademia ed acquisita al protocollo dell’ente con numero 1432 del 25 giugno 2020. Tra i **costi della produzione**, aumentati di circa € 300.000,00 rispetto al 2018, notiamo un sensibile incremento del costo per materie prime, sussidiarie, consumo e merci ed un sostanziale equilibrio degli altri costi sia per il personale che per gli ammortamenti e svalutazioni rispetto all’anno precedente.

L’accantonamento ai fondi per oneri segna un importo di € 220.000,00, somma relativa ai lavori di adeguamento, in particolare alle norme antincendio, da eseguire sull’intera struttura.

Di nuovo in tema di personale occorre notare che dopo l’incremento della dotazione organica, previsto dall’art. 1, co. 369 e 370 della Legge n. 145/2018 – Legge di bilancio 2019, come riferito anche nella nostra relazione allegata al Verbale n. 157/2019, le procedure concorsuali per l’assunzione a tempo indeterminato delle 3 unità di personale ivi previste, non risultano ancora avviate.

Analoga osservazione va fatta per l’incarico di Segretario amministrativo, figura di assoluto rilievo nell’ambito dell’assetto organico-funzionale dell’Accademia, che dovrà assicurare il necessario, peraltro auspicato equilibrio gestionale, con compiti di direzione e coordinamento dell’intera struttura amministrativa.

Si ritiene opportuno sollecitare l’attuazione della procedura selettiva al fine di adeguare la struttura organizzativa alle oggettive, non più rinviabili esigenze di funzionalità dell’ente (art. 47, comma 2 D.P.R. n. 97/2003).


Il Collegio ha condotto nel corso dell’anno le prescritte verifiche periodiche di cassa, controllando a campione la rispondenza delle rilevazioni contabili ai fatti gestionali, nonché il rispetto degli adempimenti fiscali. Il Collegio rileva altresì che l’Accademia, nel corso del 2019, ha effettuato, come per il 2018, i versamenti per revisione della spesa –d.l. n.78/2010- e per consumi intermedi, nelle percentuali previste.

Il Collegio raccomanda l’adozione del regolamento di amministrazione e contabilità dell’Accademia.


In conclusione, riscontrati i requisiti di veridicità, correttezza, attendibilità, integrità e congruità delle poste iscritte in bilancio, **il Collegio esprime parere favorevole all’ulteriore corso del documento contabile per la sua adozione e approvazione.**

Il Collegio dei Revisori

Oscar Fini (Presidente)..... 

Fabrizio Ridolfi..... 

Germano Scicchigno..... 



ACCADEMIA DELLA CRUSCA

IL PIÙ BEL FIOR NE COGLIE

Accademia della Crusca **Relazione annuale del Presidente allegata al Consuntivo 2019**

L'Accademia nel 2019 ha svolto i compiti istituzionali previsti dallo statuto e ha realizzato una serie vasta di attività di promozione culturale a tutti i livelli, da quello specialistico e culturalmente più raffinato fino alle attività di divulgazione rivolte a un pubblico vasto, a vantaggio di tutti i cittadini. Si è prestata particolare attenzione alle attività organizzate con accordi di collaborazione in favore di altre istituzioni dello Stato.

ATTIVITÀ ISTITUZIONALI PREVISTE COME OBBLIGATORIE DALLO STATUTO

Si sono svolte, come prevede lo Statuto, le quattro tornate accademiche canoniche, a cui sono stati invitati gli accademici ordinari e quelli corrispondenti, con un tetto di spesa dei rimborsi fissato a 250 euro per i soci corrispondenti esteri che si muovono da località situate anche molto lontano e utilizzano a volte il trasporto aereo.

Il 15 marzo 2019 si è tenuta la prima tornata accademica dell'anno, intitolata "Le parole dell'arte da Vasari a Longhi", dedicata alla memoria dell'accademica Paola Barocchi.

Il 9 maggio 2019 si è tenuta la seconda tornata, dedicata a "Un patrimonio in Rete: nuove risorse elettroniche per gli Accademici e per gli studiosi della lingua italiana". Sono stati presentati i risultati della ricerca finalizzata all'individuazione, nell'ambito delle discipline linguistiche in generale e della linguistica italiana in particolare, delle principali risorse disponibili in rete (cataloghi OPAC, banche dati, periodici e libri elettronici, dizionari ed enciclopedie online, strumenti didattici, collezioni digitali, ecc.).

Il 27 settembre si è tenuta la terza tornata accademica del 2019, dedicata a "Lessicografia ladina e tecnologia fiorentina". Sono stati esposti i progetti lessicografici dell'Istitut Ladin Micurà de Rù di San Martino in Val Badia (BZ), che il Presidente Marazzini aveva visitato nel mese di giugno. Nello stesso giorno si è svolta la prima edizione del Premio "Benemeriti della lingua italiana". Il Collegio degli Accademici della Crusca, del 9 maggio ha infatti attribuito la prima edizione del premio, destinato a chi abbia operato per la tutela, la valorizzazione e la diffusione della lingua italiana, alla giurista Maria Agostina Cabiddu, che ha combattuto una serrata battaglia per mantenere vivo l'uso della lingua italiana nei corsi universitari di istruzione scientifica superiore. A conclusione della giornata, Giuseppe Rogantini Picco, neo eletto presidente dell'Associazione Amici dell'Accademia della Crusca, ha incontrato gli Accademici e il pubblico presente e ha presentato le strategie e i progetti futuri dell'Associazione.

Il 17 dicembre si è tenuta la quarta e ultima tornata del 2019, dedicata alla presentazione dell'Atlante grammaticale della lingua italiana delle origini progettato da Marcello Barbato (AGLIO).

Si sono svolti il 9 maggio e il 4 novembre i Collegi accademici ordinari per l'approvazione dei bilanci. È stato convocato il 9 maggio un collegio straordinario per l'elezione di nuovi soci ordinari. Sono stati eletti accademici ordinari Gabriella Alfieri, Ilaria Bonomi, Michele Cortelazzo, Nicola De Blasi, Alessandro Pancheri, Pietro Trifone. Il 4 novembre un collegio straordinario ha eletto nuovi accademici corrispondenti, gli italiani Emanuele Banfi, Gabriella Cartago, Lorenzo Coveri, Antonio Daniele, Valeria Della Valle, Claudio Giovanardi, Riccardo Gualdo, Tina Matarrese, Raffaele Simone, e gli accademici esteri Angela Ferrari, Martin Maiden, Elton Prifti, Michel Zink. Si rammenta che gli Accademici, compresi coloro che ricoprono cariche statutarie, cioè il Direttivo e il Presidente, non fruiscono di alcun compenso, nemmeno in forma di gettone di presenza o altro emolumento simile di qualsiasi genere, fatti salvi i rimborsi delle spese documentate per le missioni.

AMMINISTRAZIONE

La questione del segretario amministrativo non è stata risolta nel 2019, anche se la soluzione al problema è stata avviata. Nella Relazione programmatica del Presidente allegata al bilancio preventivo per il 2018 si leggeva un'accurata lamentela sulla situazione dell'Accademia, alla quale non era stato concesso l'ampliamento di organico. Nella Relazione annuale allegata al preventivo del bilancio 2019, approvata nel corso del 2018, si legge analogo lamento. La presentazione della richiesta al governo in carica nel mese di ottobre del 2018 ha avuto finalmente risultato positivo. Nuove assunzioni sono state autorizzate dalla legge 145/2018, approvata nel mese di dicembre 2018. La legge 145/2018 ("Bilancio di previsione dello Stato per il 2019", detta "legge di stabilità") si è occupata della Crusca in tre commi, il 369, 370 e 371. Il comma 369 ha incrementato la dotazione organica del personale dell'Accademia di tre unità, due unità C1 e una unità B1. Il comma 370 ha stabilito la possibilità di assumere un segretario amministrativo a tempo determinato (da tre a cinque anni) con trattamento economico non superiore a quello medio dei dirigenti di livello non generale del Ministero per i beni e le attività culturali. Infine il comma 371 ha previsto una spesa aggiuntiva di € 236.000 sul finanziamento dell'Accademia per fare fronte ai costi dei commi 369 e 370. Quanto alla destinazione del nuovo personale, l'Accademia aveva già previsto che due unità fossero destinate all'amministrazione (un C1 e il B1), e che l'altra unità C1 fosse destinata a un posto di archivistica. Tali indicazioni si ricavano dal *Piano triennale dei fabbisogni di personale dell'accademia della Crusca per il triennio 2018/2020* approvato con deliberazione N. 103 del CD del 10 settembre 2018 (trasmesso alle OOS il 21.9.2018 mediante PEC con protocollo 2018.1972), che prevedeva le seguenti posizioni:

- Dirigente a tempo determinato: Segretario amministrativo
- area C, posizione economica C1, profilo: Collaboratore amministrativo contabile
- area C, posizione economica C1, profilo: Collaboratore all'archivio
- area B, posizione economica B1, profilo: Coadiutore amministrativo contabile.

La legge 145/2018 è stata pubblicata in GU il 31 dicembre 2018. A partire dal gennaio 2019, dunque, l'Accademia della Crusca si è attivata per portare a termine l'arricchimento di organico. L'esistenza della legge sopra citata non è risultata però sufficiente per far partire immediatamente le selezioni. È stato infatti necessario ottenere dal ministero competente la ricognizione della pianta organica. Tale ricognizione è stata compiuta nel corso di otto mesi, ché tanto hanno impiegato i

ministri del MEF e del MIBACT per firmare il decreto interministeriale, datato 8 agosto 2019 e registrato dal protocollo in entrata dell'Accademia il 19.9.2019. Nella Relazione annuale allegata al bilancio preventivo 2020, approvata nel 2019, il Presidente della Crusca poteva comunque annunciare che l'annosa questione del Segretario stava per avviarsi a soluzione, perché la nuova dotazione organica dell'Accademia era a quel punto valida nella formulazione sancita dal relativo decreto interministeriale. Però la gestione dei concorsi si è profilata subito come impegnativa. Era facile prevedere, per i concorsi a tempo indeterminato, un numero di concorrenti tale da richiedere la preselezione, da affidare necessariamente a ditte esterne, come prassi nella pubblica amministrazione. Il Direttivo, che ha affrontato più volte la questione, sottoposta anche all'attenzione dei presidenti onorari, è arrivato alla decisione di rivolgersi a consulenti per la stesura dei bandi di concorso, non essendo disponibili competenze interne adeguate. La vicenda prosegue dunque nel 2020, e ad essa si farà cenno nelle note finali, in cui daremo conto degli eventi principali avvenuti successivamente alla chiusura del bilancio 2019.

Nel mese di dicembre 2019 è cessato, senza possibilità di ulteriore rinnovo, il contratto di collaborazione in atto con la dott.ssa Cristina Marchese, che da diversi anni si è fatta carico della gestione economica della nostra istituzione, modernizzandola e adeguandola alle rinnovate esigenze, alle norme via via più complesse che regolano la vita di un ente pubblico non economico come il nostro.

LA SEDE

L'Accademia della Crusca ha sede nella Villa medicea di Castello, che fa parte del Patrimonio mondiale dell'Unesco. È evidente l'importanza di una buona conservazione dell'edificio, meta di visitatori provenienti da tutto il mondo, con accessi programmati e visite guidate. Con un cofinanziamento dell'Ente Cassa di Risparmio di Firenze abbiamo provveduto al restauro del portale e della scalinata di accesso. È stata avviata una ricognizione sul rischio sismico, mettendo sotto osservazione con apparati elettronici alcune crepe al piano terreno e in biblioteca, anche se, per fortuna, la perizia svolta dall'Ing. La Ferlita per conto della ditta Sicuring non ha evidenziato pericoli immediati. Tutto ciò è stato segnalato alla Soprintendenza alle belle arti. Si sperava che nel 2019 arrivassero a conclusione i lavori secondo il piano presentato ai vigili del fuoco e poi variato, in seguito al progetto di recupero del grande locale sotterraneo, nel quadro dello spostamento del fondo Pancrazi. Tali lavori erano previsti fin dal 2018, ma i molti impegni della Soprintendenza alle belle arti non hanno permesso a tutt'oggi l'avvio, anche se l'Accademia ha accantonato la quota necessaria per l'esecuzione. Come da accordo in atto, la Soprintendenza agisce da stazione appaltante per conto della Crusca, che non avrebbe le competenze tecniche per avviare bandi come quelli richiesti per questa tipologia di interventi.

Nel 2019 è stato affrontato e risolto il problema del collegamento veloce e definitivo alla rete Internet mediante fibra. Ora il collegamento è attivo e funzionale. Sono stati inoltre acquisiti, dopo nostra richiesta al Demanio, alcuni spazi dell'ultimo piano della villa, prima occupati da inquilini. Tali spazi sono stati rimessi a nuovo, ammobiliati e trasformati in area di sosta per i dipendenti della Crusca e di Ovi, da utilizzare durante la pausa pranzo. Sono state anche ricavate e arredate due stanze per riunioni di lavoro, spazi che prima mancavano all'Accademia. Ciò permetterà di evitare che un piccolo gruppo, per le sue riunioni, sia costretto ad avvalersi della stanza adibita a ufficio della Presidenza.

L'Accademia è dotata di una capace foresteria, utilizzata da studiosi di tutto il mondo. Nel 2019 è stata utilizzata largamente: l'impianto di condizionamento, che tanti problemi aveva dato negli anni precedenti, è stato regolarmente in funzione durante l'estate. Grazie al nuovo locale inaugurato per i dipendenti, ora la cucina della foresteria è ad uso esclusivo degli ospiti.

BIBLIOTECA

Ripetiamo qui, come in ogni occasione, che quella della Crusca risulta la più ricca biblioteca italiana nel settore degli studi linguistico-filologici sulla nostra lingua e che è frequentata da ricercatori italiani e da molti stranieri. La biblioteca è regolarmente aperta al pubblico, pur con le cautele previste dal regolamento interno; conta circa 150.000 volumi e mantiene l'abbonamento a tutte le riviste significative del settore, italiane e straniere, possiede e preserva un patrimonio di pregio. È stata assicurata da parte del personale della biblioteca la catalogazione ordinaria delle pubblicazioni, anche se la biblioteca, nel corso del 2019, si è trovata in difficoltà maggiore rispetto al passato, perché la responsabile, la dott.ssa Delia Ragionieri, è stata incaricata di un intenso lavoro di RUP, del resto obbligatorio per legge. Il lavoro della biblioteca, nel 2019, ha dovuto tener conto di questa limitazione. Tuttavia si è riusciti a far fronte all'emergenza. Si sono svolti regolarmente il monitoraggio climatico e l'attività di tutela preventiva del patrimonio della biblioteca. Nel novembre 2019 la Crusca si è arricchita di parte della biblioteca di studio della compianta Accademica Maria Luisa Altieri Biagi; la donazione, voluta dalla figlia, ha riguardato 1292 volumi, a cui si sono aggiunte carte della studiosa destinate all'Archivio. Infine, sempre in riferimento all'ampliamento delle raccolte, nel febbraio 2019 è stata aggiudicata, dopo una procedura negoziata, una fornitura straordinaria di periodici arretrati (resa necessaria in seguito alle lacune create dalle disfunzioni del precedente fornitore); i fascicoli arretrati dei periodici sono regolarmente arrivati nel corso del 2019.

È stata portata a conclusione la procedura per la generosa donazione della biblioteca di lavoro di Francesco Mazzoni, con l'archivio dello studioso, di grande importanza per le ricerche dantesche e letterarie, e con alcune carte private di Pio Rajna. Il materiale è giunto in Accademia all'inizio del 2020, poco prima della crisi legata alla pandemia covid-19. Nel 2019, come già era accaduto nel 2018, non è stato possibile avviare lo spostamento delle tre stanze del fondo Pancrazi, anche perché lo spostamento si collega alla gran quantità di interventi relativi alla sicurezza che, come si è detto, restano fermi per il mancato intervento della Sovrintendenza, a cui è stato chiesto di far partire i lavori.

Elencherò qui i progetti della Biblioteca che vanno al del normale lavoro della catalogazione ordinaria e della distribuzione del materiale ai lettori:

- Nel maggio 2019 è stata pubblicata la banca dati "I manoscritti della Crusca", archivio che contiene le schede descrittive e la riproduzione digitale integrale dei manoscritti della Biblioteca.
- Nel 2019 è continuata l'attività della biblioteca a supporto del gruppo di linguisti che implementano le pagine della *Stazione bibliografica*, ed in particolare le novità bibliografiche.
- È proseguito il progetto del "Nuovo Soggettario" in collaborazione con la Biblioteca Nazionale Centrale di Firenze, attivo dal 2012 in base a una convenzione. Il gruppo di lavoro ha continuato anche lo studio e la redazione di schede di materiale antico, ma tale attività si è interrotta dopo l'estate 2019 a causa della concomitante e urgente ultimazione della stesura, da parte della BNCF, della nuova edizione del Nuovo Soggettario.

- È proseguita nel 2019 l'acquisizione digitale integrale della raccolta dei Neocitati della Biblioteca. Il Laboratorio fotografico è stato inoltre impegnato nell'acquisizione integrale dei manoscritti del Fondo principale della Biblioteca.
- Nel dicembre del 2019 il Consiglio direttivo ha approvato la Carta delle collezioni che è stata poi pubblicata nel gennaio 2020 sul sito dell'Accademia.
- Nel corso del 2019 è stato ripreso il progetto Scaffale digitale. Sono state ridefinite le linee generali del progetto, nonché la grafica, che sarà in linea con quella generale del nuovo sito.

ARCHIVIO

L'Archivio è strumento per documentare la vita dell'antica Accademia dalla sua fondazione a oggi. Nel 2019 è proseguito il lavoro di digitalizzazione dei documenti avviato nel 2017. Oltre a incrementare con nuove acquisizioni la raccolta di fondi prodotti da filologi e linguisti, è proseguita la catalogazione di altri fondi acquisiti più di recente.

È proseguito, per cura della borsista Elisabetta Benucci, il progetto di riordinamento, inventariazione e descrizione del fondo riguardante la quinta Crusca. Sotto la responsabilità dell'accademico Massimo Fanfani è proseguito il riordinamento del Fondo dell'Archivio di Deposito dell'Accademia per il periodo 1972-2005. Sotto la responsabilità dell'accademico Aldo Menichetti si è concluso l'inventario del Fondo Bruno Migliorini. Con il coordinamento della dott.ssa Benucci è proseguita la schedatura del Fondo Alberto Chiari. Sotto la responsabilità dell'accademica Giovanna Frosini è stata realizzata la schedatura di una prima sezione dei carteggi di Andrea Alamanni, nell'ambito del progetto *Figure toscane*, promosso dallo SDIAF. È proseguito l'ampliamento, con aggiornamento dei dati, dell'*Archivio Digitale*, che ora contiene più di 15.000 schede descrittive e più di 60.000 immagini.

ATTIVITÀ EDITORIALE

L'attività editoriale dell'Accademia è sempre intensa. La normativa degli appalti prevede che il fabbisogno e la commessa siano calcolati per un periodo almeno annuale, e a questo scopo è stata messa a bando la pubblicazione dei libri per il 2019, e aggiudicata alla Tipografia Contini s.r.l. per un valore di 34.265 euro. La pubblicazione dei libri inseriti nella gara si distende come ovvio in più di un anno, per i necessari tempi di redazione e stampa delle opere approvate, e dovrebbe collocarsi nel 2019 e 2020. I volumi inclusi in questo bando, dunque approvati per la pubblicazione nel piano 2019, sono nove libri. Nella collana "Scrittori italiani e testi antichi", i seguenti: *Volgarizzamento degli Atti degli Apostoli di Domenico Cavalca*, a cura di Attilio Cicchella; *Volgarizzamento di Valerio Massimo*, a cura di Vanna Lippi Bigazzi; *Il Codice Leicester di Leonardo da Vinci: edizione e studio*, a cura di Andrea Felici; il *Volgarizzamento di Giovan Battista Gelli del Trattato de' colori degli occhi di Simone Porzio (1551)*, con testo latino a fronte, a cura di Elisa Altissimi; il *Formulario notarile bilingue di Pietro di Giacomo da Siena*, a cura di Laura Nèri. Nella collana degli Atti della Piazza delle lingue, la *Piazza 2018*, dedicata all'italiano della matematica. Infine, fuori collana, i libri seguenti: gli *Atti* della giornata del 28 settembre 2018, organizzata con la Rappresentanza italiana della Commissione europea per la giornata delle lingue; la raccolta dei *Temi del mese* pubblicati nel sito dal novembre 2016 alla fine del 2019; gli *Interventi radiofonici della Crusca a Radio Toscana*, a cura di Marco Biffi;

Nel corso del 2019 sono usciti i seguenti volumi:

- Atti della piazza delle lingue 2016, *Firenze e la lingua italiana*, a cura di Claudio Marazzini e Annalisa Nesi.
- Dalila Bachis, *Le grammatiche scolastiche dell'italiano edite dal 1919 al 2018*.

È proseguita nel 2019, dopo che si è conclusa l'apposita gara di concessione, la pubblicazione delle tre Riviste scientifiche dell'Accademia, gli "Studi di filologia italiana", gli "Studi di lessicografia italiana" e gli "Studi di grammatica italiana". È proseguita la pubblicazione della rivista "La Crusca per voi" e quella della nuova rivista elettronica dell'Accademia, "Italiano digitale: la rivista della Crusca in rete", per la quale è stata richiesta all'Anvur la qualificazione di rivista scientifica. Il numero degli abbonati a "La Crusca per voi", che l'anno 2018 era molto cresciuto grazie alla segnalazione della rivista che Francesco Sabatini aveva fatto nella sua rubrica televisiva, non ha subito gravi flessioni, nonostante le difficoltà che le nuove regole hanno imposto circa le modalità di abbonamento e di pagamento. Nel 2019 è stato pubblicato il volume *La Crusca risponde. Dalla carta al web (2006-2015)*, a cura di Marco Biffi e Raffaella Setti, Firenze, Le Lettere, con Presentazione di Paolo D'Achille, che costituisce la terza antologia delle risposte ai dubbi linguistici del pubblico (tratte sia dal periodico sia dalla rete).

Nella "Settimana della lingua italiana nel mondo - 2019" l'Accademia ha prodotto come di consueto il nuovo libro elettronico: *L'italiano sul palcoscenico*, a cura degli accademici Nicola de Blasi e Pietro Trifone.

Non è andata in porto la collaborazione con la casa editrice Hachette.

ATTIVITÀ STRATEGICA: TRE PROGETTI QUALIFICANTI

Proseguiranno i tre progetti strategici dell'Accademia, che ad essi annette particolare importanza:

1. Vocabolario Dantesco
2. VoDIM, vocabolario dinamico
3. Osservatorio degli europeismi.

1. Vocabolario dantesco

Con il progetto del Vocabolario dantesco, l'Accademia della Crusca si avvia a celebrare degnamente il prossimo settimo centenario della morte di Dante Alighieri, che cadrà nel 2021, sviluppando nella maniera più completa la collaborazione con il CNR. La pubblicazione sul sito www.vocabolariodantesco.it ha avuto inizio a partire dal 1° ottobre 2018, giorno in cui esso è stato ufficialmente presentato. Nel corso del 2019, il VD ha avuto una continua implementazione, fino a raggiungere il traguardo dei 500 lemmi tratti dalla Commedia. Allo scopo di diffondere la conoscenza del VD e delle sue funzionalità oltre i confini nazionali, gli accademici Rosario Coluccia e Paola Manni sono intervenuti al XXIX Congresso internazionale della Société de Linguistique Romane, tenutosi a Copenhagen dal 01 al 6 luglio 2019.

Nel corso dell'anno 2019 è stata inoltre resa operativa una collaborazione con il progetto del *Vocabolario Dantesco Latino* sulla base dell'accordo stipulato fra l'Accademia della Crusca e le Istituzioni che, in collaborazione con la Crusca stessa, realizzeranno il progetto (Dipartimento di Filologia Letteratura e Linguistica dell'Università di Pisa, Fondazione Ezio Franceschini, Istituto di Scienza e Tecnologie dell'Informazione - ISTI-CNR, Opera del Vocabolario Italiano - OVI-CNR, Società Dantesca Italiana, Società Internazionale per lo studio del Medioevo latino - SISMEI). Tale collaborazione implica il confronto e il coordinamento nello svolgimento delle ricerche comuni e la

ricerca di modalità editoriali compatibili e integrabili finalizzate a un reciproco vantaggio, tenendo conto dei diversi specialismi e delle diverse esperienze acquisite.

Per realizzare il *VD*, nel 2019, si sono avuti a disposizione cinque assegni di ricerca: uno bandito dall'OVI (finanziamento CNR), uno dall'Università degli Studi di Firenze (finanziamento Accademia della Crusca-MIBACT), uno dall'Università degli Studi del Salento (finanziamento Accademia della Crusca-Fondazione Banca Nazionale delle Comunicazioni) e due dall'Università per Stranieri di Siena (finanziamento Accademia della Crusca). Si tenga conto che solo tre di questi assegni hanno coperto l'intero anno, in quanto l'assegno salentino si è interrotto il 31 ottobre, mentre uno dei due assegni banditi dalla Crusca attraverso la Stranieri di Siena è decorso a partire dal 16 aprile 2019.

2. *Vocabolario dell'italiano postunitario*

Il VoDIM è il progetto di Vocabolario dell'italiano moderno, in riferimento alla lingua dell'Italia postunitaria. È proseguito l'allestimento degli strumenti di interrogazione del grande *corpus* di riferimento, da integrare con le risorse lessicografiche di cui l'Accademia dispone. Il corpus non è per ora di accesso pubblico. Il lavoro-pilota per la costruzione di un'ipotetica scheda lessicografica è stato pubblicato su "Italiano digitale", la rivista elettronica dell'Accademia. I risultati migliori si sono avuti con la crescita significativa e nel perfezionamento della banca dati ArchiDATA, ideata e realizzata dalla prof.ssa Ludovica Maconi, che ora attira l'attenzione della comunità scientifica. ArchiDATA è consultabile, come il "Battaglia" elettronico e il Tommaseo-Bellini, tra le risorse degli scaffali digitali nel sito della Crusca. Si tratta di un patrimonio complessivo di enorme valore per gli studiosi di tutto il mondo, e tale patrimonio lessicografico si affianca ovviamente alle altre risorse relative alla vita e alla storia dell'Accademia, e alle 5 Crusche digitalizzate. Va anche precisato che la Quinta Crusca elettronica si avvia alla conclusione, cioè non sarà più leggibile nella sola immagine fotografica, ma sarà consultabile integralmente come le altre quattro, precedentemente digitalizzate. Tutte le risorse lessicografiche disponibili nel portale della Crusca, assieme a collegamenti funzionali che conducono all'uso immediato di risorse esterne, saranno raggiungibili mediante una "stazione lessicografica", attualmente allo studio. Inoltre l'istituto ILC di Pisa, che collabora con la Crusca, sta studiando l'estrazione automatica dei lemmi del "Battaglia", attualmente non disponibile.

3. *Europeismi*

Dopo il seminario OIM per la messa a punto dei dati e della loro lavorazione nella piattaforma informatica che ha avuto luogo presso l'Università della Calabria alla fine del 2018 (nel mese di novembre), il progetto ha continuato a essere sviluppato nel 2019. È stato organizzato un seminario nei giorni 4 e 5 aprile del 2019 presso la sede dell'Accademia, con una duplice funzione: presentare i progressi delle ricerche nell'ambito dell'OIM, e iniziare alla ricerca i nuovi collaboratori per altre lingue (maltese, neogreco, macedone, slovacco, cinese mandarino). Come nel 2018, un convegno OIM del 2019 si è svolto fuori sede, nell'ambito dell'incontro *Italoellenica: Incontri sulla lingua e la traduzione 2019* ("Gli italianismi nel neogreco e i suoi dialetti e in altre lingue", 1° novembre 2019). Sono intervenuti gli accademici Luca Serianni e Matthias Heinz. Inoltre sono stati presentati vari aspetti del progetto in occasione del *Congresso internazionale di linguistica e filologia romanza* (18-23 luglio 2019, svoltosi a Copenaghen).

RAPPORTI CON LA SCUOLA E ATTIVITÀ DI FORMAZIONE

LEI. È proseguita la collaborazione con il LEI per la formazione di giovani lessicografi, in particolare attraverso lo svolgimento della settimana di *stage* in Accademia.

È continuata secondo gli accordi già sottoscritti la collaborazione con l'ITTIG e con l'ILC, l'Istituto di Linguistica Computazionale del CNR di Pisa. La collaborazione con l'ILC è stata anzi potenziata nell'ottica dello sviluppo comune di un sistema per l'archiviazione e la gestione dei testi in linea.

Nel corso del 2018 e del 2019 l'Accademia ha proseguito, grazie al lavoro dell'accademica Rita Librandi, che si è giovata della prof.ssa A. Valeria Saura e di Sara Cencetti, nuova docente comandata presso l'Accademia, le attività di formazione rivolte agli insegnanti della Scuola Primaria e Secondaria di 1° e 2° grado. Nell'anno scolastico 2018-2019 ha organizzato, nella sede dell'Accademia, un corso intitolato "Insegnare la grammatica oggi", e nell'anno scolastico 2019-2020 un corso dal titolo "Strumenti per la didattica dell'italiano: dizionari e risorse in rete, rivolti entrambi ai docenti della Toscana".

L'Accademia, che collabora alle Olimpiadi di italiano fin dal 2011 occupandosi della redazione e della supervisione delle prove, ha partecipato a Torino all'edizione dell'iniziativa, svoltasi dal 4 al 6 aprile 2019. Sono stati presenti, oltre al Presidente, gli accademici Giuseppe Patota (presidente della giuria), Gian Luigi Beccaria (presidente onorario della giuria), Giovanna Frosini (membro della giuria), e Luca Serianni, a cui è stata affidata un'importante relazione sul nuovo esame di stato.

L'Accademia dal 2018 è accreditata presso il MIUR in quanto Soggetto qualificato ai sensi della direttiva 170/2016, pertanto dall'anno scolastico 2018-2019 inserisce tutte le proprie iniziative formative nella piattaforma SOFIA del Ministero. Come tutti gli anni sono stati assegnati i premi Nencioni (a una tesi di dottorato estera) e Tramontano (a uno studente toscano scelto tra quelli che abbiano superato brillantemente l'esame di stato).

Ministeri e istituzioni dello Stato. Dopo il protocollo firmato con il MIT, è stata avviata una prima attività di revisione della comunicazione istituzionale di questo ministero. È stata avviata la collaborazione con la Scuola superiore della Pubblica amministrazione: a Roma, il 20 e il 21 marzo 2019 si è tenuto il Corso, organizzato dalla Crusca, *Il linguaggio dell'amministrazione*, con lezioni degli accademici Federigo Bambi, Michele Cortelazzo e Giuseppe Patota.

È proseguita la collaborazione con il MAECI per la Settimana della lingua italiana nel mondo. È proseguita la collaborazione con la Scuola superiore della Magistratura, dopo il rinnovo dell'accordo, firmato nel 2017: dal 25 al 27 febbraio 2019 si è svolto il Corso per magistrati *La lingua della giurisdizione*, che ha visto la partecipazione degli accademici Giovanna Frosini, Riccardo Gualdo, con il coordinamento dell'accademico Federigo Bambi.

Il 26 marzo 2019 presso l'Accademia, si è svolta una Giornata di studio con la partecipazione della Consiglieria nazionale di parità di genere Francesca Bagni Cipriani. Ancora sul linguaggio di genere, il 24 maggio si è svolto nella nostra sede un seminario organizzato per l'Agenzia Dogane e Monopoli, con apposita trasferta organizzata a sue spese da questo ente, che ha sede a Roma.

Ordini professionali. È proseguita la collaborazione con gli Ordini professionali che si rivolgono all'Accademia per corsi rivolti ai loro iscritti.

ATTIVITÀ DI CONSULENZA LINGUISTICA

Anche nel 2019 il Servizio di Consulenza linguistica, coordinato dall'accademico Paolo D'Achille, a cui va il nostro ringraziamento per l'impegno profuso e per i risultati raggiunti, ha svolto la sua attività, confermandosi come servizio primario dell'Accademia nei confronti del pubblico esterno. La Consulenza ha fornito materiali sia per i dibattiti sui *social*, sia per i fascicoli della rivista «Italiano digitale». Tre sono le sezioni in cui il Servizio di Consulenza si è articolato: le risposte ai dubbi linguistici proposti dal pubblico inserite nel sito dell'Accademia (consulenza propriamente detta); la stampa del periodico cartaceo «La Crusca per voi»; la raccolta e la predisposizione di schede dei neologismi, anch'esse pubblicate sul sito e nella rivista «Italiano digitale». Per quanto detto, il responsabile del Servizio è stato costantemente in rapporto con il responsabile del sito della Consulenza, il prof. Marco Biffi, col quale ha operato in piena sintonia.

Per quanto riguarda le risposte sul sito, nel 2019 il funzionamento del servizio si è svolto secondo le consuete procedure fissate da tempo, mediante risposta diretta con mail o posta cartacea, oppure mediante risposta diretta con rimando al sito, quando la risposta alla domanda è già presente nel sito ed è sufficiente indicare il collegamento; o ancora con risposta pubblicata, in caso di quesiti su temi non ancora trattati, o di carattere specifico, o che rivestono un particolare interesse. Le risposte sul sito (che proprio nel 2019 è stato aggiornato, il che ha comportato una crescita di lavoro anche per la redazione della Consulenza) sono state fornite con assoluta regolarità. Le risposte sono state predisposte da accademici, collaboratori dell'Accademia, linguisti e storici della lingua (compreso qualche giovane dottorando), i quali hanno via via offerto la loro disponibilità. Le risposte date da non accademici sono state tutte approvate da un accademico; il responsabile Paolo D'Achille ha sempre riletto tutte le risposte prima della pubblicazione.

Nel 2019 il periodico «La Crusca per voi», diretto da Paolo D'Achille, dall'accademico Vittorio Coletti e dal presidente onorario Francesco Sabatini, ha pubblicato regolarmente i due fascicoli semestrali previsti.

Il settore dei neologismi nel 2019 è stato ampliato e valorizzato, grazie all'osservatorio neologico che fa capo alla Consulenza. Anzitutto si è costantemente arricchita e aggiornata la banca dati, in cui sono stati inseriti neologismi e nuovi anglicismi, spesso su segnalazione del pubblico. Inoltre sono state predisposte schede su singole parole nuove, periodicamente e regolarmente inserite nel sito. Di ogni parola nuova è stata elaborata una scheda breve, collocata nella sezione apposita, e una scheda più lunga, inserita nel periodico «Italiano digitale».

L'attività della Consulenza si è svolta grazie alle risorse finanziarie disponibili, e in particolare a quelle derivanti dal finanziamento da parte del MIBACT con fondi Arcus (peraltro progressivamente esauriti). Nel 2019 al Servizio di Consulenza è stato attribuito un numero non insignificante di borse di studio, due delle quali, delle dott.sse Matilde Paoli e Maria Cristina Torchia (le quali tengono le fila, rispettivamente, delle risposte e dei neologismi), sono state di importo pari agli assegni di ricerca di cui esse godevano in precedenza, data la continuità e l'ampiezza del loro impegno, di fatto a tempo pieno; altre (quelle delle dott.sse Miriam Di Carlo, Sara Giovine, Luisa di Valvasone, che hanno lavorato tutte e tre con continuità e impegno) sono state di importo minore. La prof.ssa Raffaella Setti, che collabora attivamente alla Consulenza e che cura «La Crusca per voi» (seguendone in particolare le fasi finali prima della stampa), ha avuto un contratto per diritti d'autore, mentre il prof. Riccardo Cimaglia, l'altro redattore de «La Crusca per voi» (che cura in particolare le Spigolature e provvede alla correzione delle bozze, raccogliendo le

segnalazioni dei vari autori), ha lavorato a titolo gratuito. È stata infine molto impegnata per la Consulenza, soprattutto sul piano informatico, anche la dott.ssa Simona Cresti.

Grazie a queste risorse è stato possibile svolgere le seguenti attività:

- la predisposizione di una maggiore quantità di risposte, con conseguente riduzione del numero dei quesiti rimasti tuttora inevasi;
- la revisione sistematica delle risposte già da tempo nel sito, ma bisognose di aggiornamento, in seguito ai progressi della lessicografia, all'apparizione di nuovi studi linguistici, ai mutamenti nell'uso e quindi agli spostamenti della norma;
- la redazione di un significativo numero di schede relative a neologismi e anglicismi di recente introduzione via via segnalati;
- l'indicizzazione degli articoli e delle risposte fornite nei fascicoli del periodico «La Crusca per voi», in vista della pubblicazione, nel 2020, dopo il fascicolo 60, di un nuovo indice pluriennale, dopo quello relativo ai fascicoli 1-30;
- l'assicurazione del coordinamento tra il Servizio di Consulenza e l'attività del gruppo Incipit;
- la partecipazione attiva di molti redattori della Consulenza agli incontri di divulgazione sull'attività del Servizio in varie sedi toscane, organizzati dall'Accademia in collaborazione con Unicoop e ad altre iniziative culturali.

Il responsabile del servizio, a sua volta, si è costantemente reso disponibile a rilasciare interviste o interventi in trasmissioni radiofoniche nazionali e locali o su periodici cartacei e in rete.

Il gruppo "Incipit". È proseguita l'attività del gruppo Incipit, fondato nel 2015 e attivo presso l'Accademia, che si occupa di neologismi/anglicismi incipienti.

ATTIVITÀ DI ALTA DIVULGAZIONE AD AMPIO COINVOLGIMENTO

È proseguita nel 2019 la *Piazza delle lingue*, la manifestazione dell'Accademia che unisce alta cultura, divulgazione e spettacolo. La manifestazione è stata dedicata a *Lingua italiana, ingegno e ingegneri*, e ha ospitato al suo interno il convegno *Leonardo. La scrittura infinita*, col quale l'Accademia ha inteso celebrare il cinquecentenario della morte di Leonardo da Vinci; al convegno, organizzato e coordinato dall'accademica Giovanna Frosini, hanno partecipato noti specialisti internazionali dell'opera leonardiana. Non sono mancati eventi di alta divulgazione (in collaborazione con L'Ora Nona Teatro e col Conservatorio "Luigi Cherubini" di Firenze); nella Sala delle Pale si è svolta la Mostra temporanea *La parola alla scienza, da Leonardo a Galileo*, coordinata dall'accademica Frosini e realizzata dalla dott.ssa Barbara Fanini.

La Crusca ha continuato a essere punto di riferimento per le associazioni culturali che hanno sede nella Villa, a cominciare dall'ASLI, l'associazione accademica degli Storici della lingua italiana. Dal 21 al 23 novembre 2019 si è svolta infatti in Crusca la *III Giornata dell'Asli per i dottorandi*.

È proseguita la collaborazione con il festival DANTE2021, promosso a Ravenna dalla Fondazione Cassa di Risparmio di Ravenna e realizzato da Progetto 21 con la direzione del dott. Domenico De Martino.

Nella sede dell'Accademia, nella sala delle Pale, è stata aperta dal novembre 2018, e poi nei primi mesi del 2019, una mostra intitolata "Si discorse del modo del fare il vocabolario. Il Vocabolario della Crusca nelle sue cinque edizioni (1612-1923)".

Sono state organizzate dal gennaio a dicembre visite all'Accademia della Crusca per adulti e scolaresche. Per le scuole che l'hanno richiesto, dopo la visita ai locali museali e alla biblioteca, è

stato organizzato un laboratorio, su temi come “Accademici per un giorno”, “Le pale e la simbologia della Crusca”, “Facciamo il vocabolario”, “Dialectti e lingua”. Queste attività di visita e promozione sono state ben 145, il doppio rispetto al 2018. Ad esse si sono affiancate varie attività organizzate con UniCoop di Firenze su temi di largo interesse: due cicli di incontri dedicati alla consulenza linguistica (ad Arezzo: 3 incontri, marzo-maggio 2019, a cura di Matilde Paoli e Miriam Di Carlo; e a Siena: 3 incontri, ottobre-dicembre 2019, a cura di Raffaella Setti e Sara Giovine) e tre corsi: 1) *L'Accademia della Crusca e l'italiano del cibo* (marzo-aprile 2019), con lezioni di Monica Alba, Chiara Murru, Francesca Cialdini (organizzazione e coordinamento: Giovanna Frosini); 2) *L'Accademia della Crusca e l'italiano dimenticato. Proverbi e parole del passato* (maggio 2019), con lezioni di Elisabetta Benucci, Paolo Rondinelli, Lucia Francalanci, Marco Biffi (organizzazione e coordinamento: Paolo Rondinelli); 3) *L'Accademia della Crusca e i nuovi media. Le parole dell'era digitale* (novembre 2019), con lezioni di Marco Biffi, Stefania Iannizzotto e Vera Gheno (organizzazione e coordinamento: Marco Biffi). I corsi sono stati organizzati in 3 lezioni ciascuno, e ciascuna lezione dei tre corsi è stata replicata in tre punti Coop: Firenze Ponte a Greve, Empoli, Lucca (9 lezioni replicate in 3 sedi per un totale di 27 lezioni). I partecipanti a queste iniziative sono stati in totale circa 4.300. I destinatari sono stati diversi: le scuole primarie e secondarie di primo e secondo grado, gli studenti universitari, le famiglie, i gruppi organizzati di adulti. Si tratta dunque di una attività che non solo ha portato risorse consistenti nel bilancio dell'Accademia, ma inoltre ne ha valorizzato l'immagine presso il largo pubblico e i giovani.

RAPPORTI CON ALTRE ACCADEMIE e ISTITUZIONI DI CULTURA

L'Accademia della Crusca ha in atto apposite convenzioni bilaterali con le principali accademie linguistiche europee (in particolare quelle di Spagna, Francia, Russia); collabora con l'AICI, l'associazione degli enti culturali italiani. Hanno sede legale nell'Accademia due associazioni scientifiche professionali: l'ASLI, la società degli storici della lingua italiana, e la SFLI, la società dei filologi della letteratura italiana.

È proseguita la collaborazione con la Fondazione Memofonte e con la Fondazione Verga di Catania.

L'Accademia è anche nel 2019 partner del Dottorato “Pegaso” della Regione Toscana, all'interno di un ATS che ha come capofila l'Università per Stranieri di Siena e come componente l'Università degli studi di Siena; coordina il progetto l'accademica Giovanna Frosini. All'interno del Dottorato è in corso una ricerca sul Diario di Andrea Alamanni (Claudia Palmieri), mentre si è conclusa la ricerca di Caterina Canneti sulla presenza degli autori trecenteschi nelle impressioni della Crusca.

Nel corso del 2019 l'Accademia ha ottenuto un assegno di ricerca co-finanziato dalla Regione Toscana sul programma POR-FSE 2014-2020 per il progetto ACCADeMUS Percorsi museali e apparati didattici all'Accademia della Crusca.

È proseguita intensa la collaborazione con l'Ovi, ma nel 2019 sono venuti a scadenza gli accordi firmati a suo tempo con il CNR. Sono stati avviati con profitto i contatti e le trattative per arrivare a un nuovo accordo, che dovrebbe essere firmato nel 2020.

Nel corso del 2019 è stato definito un accordo di collaborazione con l'Istituto degli Innocenti di Firenze, che ha come oggetto la realizzazione di attività condivise nel campo della formazione, studio e ricerca in materia di evoluzione della cultura e dei diritti dell'infanzia e dell'adolescenza.

Nell'ambito di questo accordo, nel 2020 si è attivata una borsa di studio (con finanziamento dell'Accademia e responsabilità scientifica dell'accademica Giovanna Frosini) dedicata allo studio del Lessico della cura e dell'infanzia: alle origini della storia degli Innocenti, che permetterà un primo esame e studio linguistico del ricchissimo patrimonio documentario dell'Istituto.

Il presidente Claudio Marazzini e l'accademico Luca Serianni hanno partecipato alle riunioni del Comitato scientifico-organizzativo dantesco presso la sede del Pontificio Consiglio della Cultura, con cui la Crusca collabora in vista delle celebrazioni del 2021, così come collabora con il MIBACT, che ha istituito una apposita commissione nazionale, in cui l'Accademia è membro invitato, ma senza diritto di voto.

Nei mesi di febbraio-marzo 2019 si è svolto un Ciclo di incontri su *Il morire e la morte*, organizzato dalla Fondazione culturale Niels Stensen, in collaborazione con la Pontificia Accademia per la Vita e l'Accademia della Crusca.

Il 2 dicembre 2019 il presidente Marazzini, a Roma, presso il MIBACT, ha firmato l'atto istitutivo del Comitato nazionale per le celebrazioni del centenario della nascita di Gianfranco Folena. Fanno parte del comitato, tra gli altri, gli accademici Ivano Paccagnella, Francesco Sabatini e Luca Serianni. Presidente del Comitato è lo stesso Claudio Marazzini.

IL SITO WEB E I SOCIAL NETWORK: NUOVA FRONTIERA DELLA COMUNICAZIONE ACCADEMICA, GRAZIE ALLA FUNZIONALITÀ DEL CENTRO INFORMATICO

Nel corso del 2019 è stata realizzata la quarta edizione del sito web dell'Accademia (dopo quelle del 1996, del 2002 e del 2010), per la prima volta adattivo e responsivo, per assecondare le esigenze di un pubblico che, come si rileva ormai da tempo dalle statistiche di navigazione nel sito, privilegia *smartphone* e *tablet* per l'accesso. Il sito, affidato al prof. Marco Biffi, è stato rinnovato nella sua veste grafica, e ne sono state migliorate varie funzionalità. Ovviamente conserva la sua struttura e natura di strumento privilegiato dall'Accademia per la comunicazione con il vasto pubblico degli utenti della lingua italiana, che trovano in esso un costante riferimento non solo per la consulenza linguistica e per la storia dell'Istituzione, ma anche per il continuo aggancio ai temi di attualità. Il sito dell'Accademia non è soltanto il biglietto da visita digitale con cui l'Accademia si presenta al largo pubblico e agli specialisti, ma un portale della lingua italiana, con accesso a materiali, informazioni e strumenti che ne consentono lo studio. Fra questi le numerose banche dati realizzate dall'Accademia dal 1999 a oggi, e in particolare la *Lessicografia della Crusca in rete*, vale a dire la versione elettronica delle cinque edizioni del Vocabolario (questa banca dati, da sola, nel 2019 ha contato quasi 450.000 utenti con oltre 1 milione di visualizzazioni, che vanno a sommarsi a quelle del sito). Tra gli scaffali digitali di particolare interesse – anche nell'ottica dell'attività di diffusione dell'italiano all'estero nell'ambito della collaborazione con il MAECI – si segnala il *VIVIT - Vivi italiano, portale dedicato agli italiani di seconda e terza generazione presenti nel mondo* (accessibile, oltre che dagli Scaffali digitali, anche dall'indirizzo <http://www.viv-it.org>). La banca dati nel 2019 ha contato oltre 680.000 utenti (che, anche in questo caso, vanno a sommarsi a quelli del sito). Tra le ultime realizzazioni pubblicate nel 2019 si segnalano *Le parole dell'arte. Per un lessico della storia dell'arte nei testi dal XVI al XX secolo* (<http://mla.accademiadellacrusca.org>), *La Biblioteca dell'Accademia della Crusca. Infografica* (<http://biblio.accademiadellacrusca.org>), *I Manoscritti della Crusca. Banca dati dei manoscritti della Biblioteca dell'Accademia della Crusca*,

disponibili come le altre nella sezione “Scaffali digitali” del sito web dell’Accademia. Abbiamo già parlato della ricca serie di risorse lessicografiche raggiungibili nel portale.

Nel 2019 il sito ha totalizzato oltre 5,8 milioni di utenti, circa 7,3 milioni di sessioni, circa 13 milioni di visualizzazioni di pagine, con uno zoccolo duro del 14,9% di visitatori abituali. Per il 90% si tratta di utenti italiani, ma si registrano visitatori dalla Svizzera, dal Regno Unito, dalla Germania, dalla Francia, dagli Stati Uniti, dalla Spagna, dal Brasile, dal Belgio, dai Paesi Bassi.

Banche dati

È continuato lo sviluppo delle banche dati già avviate, cioè la Banca dati dei *Proverbi italiani*, la Banca dati del *Vocabolario del Fiorentino Contemporaneo*, la Banca dati della *Lessicografia della Crusca in rete*, la Banca dati della lingua della cucina (*Lessico Italiano della Cucina LIC*), La Banca dati LinCI (*La lingua delle città*).

Notizie aggiuntive sintetiche per i primi mesi del 2020

Il 24 gennaio 2020 si è svolta la prima tornata accademica dell’anno, dedicata al tema *L’iconografia accademica fra tradizione e rinnovamento. Il lavoro di ricognizione e restauro in corso sulle pale antiche*, con la partecipazione di Lina Brunori e Chiara Mignani. Per l’occasione, sono state presentate le nuove pale degli accademici *Abscondito* (Angelo Stella), *Ariosa* (Silvia Morgana), *Boreale* (Claudio Marazzini) e *Integrale* (Paolo D’Achille). È seguito un Incontro su *Voci di soldati della Grande Guerra. Le registrazioni dialettologiche di Karl (von) Etmayer tra i prigionieri italiani della prima guerra mondiale* con interventi di Serenella Baggio, Pier Marco Bertinotto, Antonietta Dettori e Silvia Calamai.

Il 20 gennaio, il 4 febbraio, il 25 febbraio e il 3 marzo 2020 si sono svolti i primi quattro corsi dell’anno rivolti ai giornalisti, organizzati in collaborazione con l’Ordine dei giornalisti della Toscana.

A Roma, il 5 febbraio 2020, il presidente Marazzini ha partecipato all’inaugurazione dell’anno giudiziario del Consiglio di Stato.

Il 6 febbraio 2020 Gino Belloni, il presidente Claudio Marazzini e Domenico De Martino hanno presentato nella sala Galileo della Biblioteca Nazionale Centrale il volume *«Acciò che il nostro dire sia ben chiaro»*, *Scritti per Nicoletta Maraschio*, a cura di Marco Biffi, Francesca Cialdini e Raffaella Setti (Firenze, Accademia della Crusca).

Il 17 febbraio 2020 la ministra della Funzione pubblica Fabiana Dadone si è intrattenuta in Crusca durante una visita ufficiale. La Ministra ha visitato l’accademia e ha firmato con il presidente Marazzini un accordo di collaborazione con il quale si avvia un percorso di revisione linguistica della comunicazione pubblica al servizio dei cittadini. Il testo del documento si legge in <http://www.funzionepubblica.gov.it/articolo/ministro/17-02-2020/accordo-ministro-la-pa-e-l%E2%80%99accademia-della-crusca>.

Il Centro Studi enti locali ha consegnato all’Accademia un modello di bando per il posto di Segretario amministrativo, e un altro modello per il posto C1 di Archivist/bibliotecario. Si è ancora in attesa del modello per i bandi dei due posti di impiegato amministrativo. Quanto al segretario amministrativo, le OOSS hanno fatto presente che la dott.ssa Delia Ragionieri, la quale svolgeva la funzione di RUP per quasi tutte le procedure, non era ora in grado di accollarsi anche questa funzione per la scelta del dirigente destinato al ruolo di suo diretto superiore. Tale funzione è

tuttavia necessaria per avviare il bando. Per questo gli organi di guida dell'Accademia hanno fatto presente la difficoltà ai rappresentanti della Funzione Pubblica, tra i quali la stessa ministra della Funzione pubblica Dadone, in visita alla Crusca, come si è detto, il 18 febbraio 2020, e hanno chiesto se fosse possibile avere un RUP esterno all'Accademia. Il suggerimento della Funzione pubblica è stato dapprima di rivolgersi al Formez. Tuttavia è emerso poi che il Formez non tratta bandi per posti a tempo determinato. La Funzione pubblica, dunque, si è fatta carico di proporre in sede legislativa una modifica di quanto stabilito nella legge 30 dicembre 2018 n. 145. Successivamente è subentrata la crisi della covid-19, che ha allungato i tempi, e ha reso comunque impossibile lo svolgimento immediato degli altri tre concorsi previsti dalla legge di stabilità del dicembre 2018. Di fatto, si sono provvisoriamente bloccate le procedure per i tre concorsi C1/B1. Nel frattempo era stata bandita il 5 marzo 2019 una selezione per consulente amministrativo, per titoli e colloquio. Il giorno 12 marzo, in ossequio al DPCM 8 marzo 2020, è stato sospeso e rinviato il colloquio orale previsto, e il 19.3.2020, con determina del Presidente, il bando è stato annullato, considerando che l'allungamento dei tempi, per le mutate condizioni causate dall'emergenza sanitaria, rendeva ormai inadeguato il bando medesimo. Successivamente è stato scelto un consulente contabile con procedura per affidamento diretto, per la stesura del bilancio consultivo 2019 e per il bilancio preventivo 2020. Si resta nel frattempo in attesa dell'uscita dall'emergenza covid-19.

Su suggerimento della Direzione generale della Funzione pubblica, come si è detto, è stato proposto di modificare il comma 370 articolo 1 della legge 30 dicembre 2018, n. 145. Il suggerimento è stato fatto proprio dai relatori governativi del "Decreto Rilancio" (DECRETO RILANCIO - MISURE URGENTI IN MATERIA DI SALUTE, SOSTEGNO AL LAVORO E ALL'ECONOMIA, NONCHÉ DI POLITICHE SOCIALI CONNESSE ALL'EMERGENZA EPIDEMIOLOGICA DA COVID-19), in forma di emendamento a cui è stato assegnato il n. 9 in AC 2500 articolo 250. Si vedrà in seguito l'esito della votazione in aula. In attesa della conclusione di questo iter legislativo, non si è provveduto a far partire il concorso di dirigente a tempo determinato, la cui selezione potrebbe essere superata dai fatti, considerato che l'emendamento, allo stato attuale, recita quanto segue (nella versione del 22-6.2020): «370. La gestione amministrativa dell'Accademia della Crusca è affidata a un dirigente amministrativo, scelto dall'elenco di cui all'articolo 250, comma 4, del decreto-legge 19 maggio 2020, n. 41 [*recte* 34], tra persone di particolare e comprovata qualificazione professionale, assunto mediante contratto di lavoro subordinato a tempo indeterminato. L'incarico di dirigente amministrativo ha una durata non inferiore a tre anni e non superiore a cinque anni e può essere rinnovato per una sola volta. L'incarico è incompatibile con altri rapporti di lavoro subordinato pubblico o privato ovvero di lavoro autonomo, nonché con qualsiasi altra attività professionale privata, anche occasionale, che possa entrare in conflitto con gli scopi e i compiti dell'Accademia. Il trattamento economico del dirigente amministrativo non può essere superiore a quello medio dei dirigenti di livello non generale del Ministero per i beni e le attività culturali».

Gli eventi e le iniziative "in presenza" previsti da marzo in poi sono stati rimandati o annullati a seguito del blocco causato dall'estendersi dell'epidemia della covid-19. Il presidente ricorda che in ottemperanza al DPCM 8 marzo 2020 che prevedeva (Art. 1, lettera l) la chiusura dei musei e gli altri istituti e luoghi della cultura di cui all'art. 101 del codice dei beni culturali e del paesaggio, confermato dal DPCM 2 marzo 2020 (Art. 1, lettera e) e dal DPCM 26 aprile 2020 (Art. 1, lettera j),

l'Accademia ha messo in atto il seguente calendario di limitazioni, chiusure e conversioni al lavoro agile:

a) dal 12 marzo al 3 aprile:

- portineria aperta con accesso consentito solo ai dipendenti Cooplat, Synergie e Palinsesto e al personale OVI secondo le direttive del CNR.
- dipendenti Crusca tutti in lavoro agile, usufruendo anche delle ferie residue 2019;
- Archivio e Biblioteca chiusi;

b) dal 3 aprile al 15 maggio:


- chiusura completa della Villa con apertura solo nei mercoledì 15, 22, 29 aprile e 6, 13 maggio. In questi giorni accesso consentito solo ai dipendenti Cooplat, Synergie e Palinsesto e al personale OVI secondo le direttive del CNR.

Sono state annullate le visite e sono state sospese le attività di riunione e i congressi, come da lettera *s* del citato Art. 1 del DPCM 26 aprile. Le misure di limitazione degli accessi sono state discusse in piena concordia con le rappresentanze sindacali. Sono stati chiusi la foresteria, la biblioteca, gli uffici. Gli impiegati, come si è detto, hanno usufruito di ferie, se possibile, e sono passati al lavoro agile, anche mediante accessi da casa alle banche dati amministrative, al portale UrbiSmart della PA Digitale, al sito di Inbiz. Sono state annullate tutte le visite, e sono stati restituiti gli anticipi eventualmente già pagati da alcuni gruppi e scuole. Per risparmiare sui costi, si è provveduto alla chiusura del riscaldamento, alla riduzione e poi sospensione totale del servizio di portineria. Ciò nonostante, l'Accademia ha continuato a essere molto attiva e presente attraverso i molti canali telematici che utilizza abitualmente: sul sito web, sono stati pubblicati temi di riflessione, e l'attività di consulenza ha continuato a svolgersi regolarmente, con la pubblicazione di schede linguistiche e neologiche; sui social che, ancor più in questo periodo così anomalo, hanno funzionato da cassa di risonanza, sono stati condivisi e diffusi contenuti e materiali di approfondimento. Il 25 marzo 2020 si è celebrato comunque il primo *Dantedì*, e l'Accademia ha organizzato un festeggiamento condivisibile attraverso il mezzo della Rete, riunendo amanti della lingua italiana, accademici e collaboratori, nel ricordo di Dante Alighieri.

Il 18 maggio 2020 il Presidente dell'Accademia della Crusca, in ottemperanza al DL n. 33 del 16 maggio 2020, al DPCM 17 maggio 2020, al DPCM 17 maggio 2020, all'Ordinanza del Presidente della Giunta regionale Toscana n. 57 del 17 maggio 2020, ha impartito le disposizioni per la ripresa delle attività, successivamente adeguate anche all'Ordinanza del Presidente della Giunta regionale Toscana n. 59 del 22 maggio 2020. Osservando tutte le norme di sicurezza, il 20 maggio è stata riaperta la biblioteca: è stato limitato l'accesso del pubblico e sono state impartite precise disposizioni ai lettori; è stata stabilita una quarantena per i libri utilizzati dagli utenti. Per quanto riguarda la riapertura degli uffici, sono stati mantenuti alcuni turni di lavoro agile allo scopo di limitare l'accesso alle stanze e per evitare la compresenza negli uffici, dalla quale deriva l'obbligo di tenere le mascherine durante tutto l'orario di lavoro. Sono state organizzate modalità di riunione telematica per i Colleghi accademici ordinario e straordinario previsti nel mese di giugno per l'approvazione del bilancio consuntivo 2019 e per il rinnovo delle cariche, in scadenza, del Presidente e dei Consiglieri. Sono state definite le modalità del voto telematico segreto, necessario (secolo lo statuto) per il rinnovo di tali cariche: a questo scopo è stata scelta la piattaforma "Eligo", che offre tutte le garanzie e certificazioni necessarie (le cariche in scadenza nel mese di maggio sono state automaticamente prorogate fino al 31 luglio 2020, cioè fino alla fine del periodo di emergenza, dalle disposizioni di legge).

Il 4 maggio 2020 il CdA del CNR ha approvato la convenzione quadro con l'Accademia della Crusca che ha valore dal 1 gennaio 2020 al 31 dicembre 2024. La convenzione è stata firmata elettronicamente dai presidenti dei due enti, con perfezionamento dell'atto il giorno 9 maggio 2020. Si ringrazia qui pubblicamente il prof. Massimo Inguscio, presidente del CNR, per la rapidità con cui ha provveduto alla firma. Ci si aspetta ora che il CNR proceda altrettanto rapidamente al pagamento delle quote di cui è debitore, quella relativa all'anno in corso, fissata in 100.000 euro (che sarà versata a conclusione delle attività del del 2020), e prima di tutto quella relativa a sanare il debito del periodo maggio-dicembre 2019, per 58.000 euro, come previsto dalla convenzione.
Firenze, 26 giugno 2020

Il Presidente
Prof. Claudio Marazzini



ACCADEMIA DELLA CRUSCA

IL PIÙ BEL FIOR NE COGLIE

Piano degli indicatori e dei risultati attesi di bilancio Allegato al bilancio consuntivo 2019

Il presente documento viene redatto ai sensi dell'art. 19 del d. lgs. n. 91/2011, del D.M. 27/03/2013 in materia di armonizzazione dei sistemi contabili delle pubbliche amministrazioni e del Decreto del Presidente del Consiglio dei Ministri 18/09/2012. Il Piano degli indicatori e dei risultati (PIANO) evidenzia gli obiettivi perseguiti rispetto ai programmi dell'Accademia e ne misura i risultati al fine di illustrare gli obiettivi della spesa e monitorarne l'effettivo andamento in termini di servizi forniti e di interventi realizzati.

Il Piano è stato predisposto sulla base del bilancio consuntivo 2019.

Come previsto al citato art. 19 del d. lgs. n. 91/2011 il Piano illustra il contenuto di ciascun programma di spesa, espone informazioni sintetiche relative ai principali obiettivi realizzati, con riferimento agli stessi programmi del bilancio finanziario 2019, e riporta gli indicatori individuati per quantificare tali obiettivi.

Il Piano degli Indicatori costituisce un elemento di raccordo con il Piano della efficienza (Performance) 2019/2021, con riferimento all'anno 2019.

Poiché non risulta che a oggi le amministrazioni vigilanti abbiano definito il sistema minimo di indicatori di risultato che ciascuna amministrazione deve inserire nel proprio Piano, al fine di assicurare il consolidamento e la confrontabilità degli indicatori di risultato, l'Accademia ne ha individuati alcuni propri, significativi in relazione alle missioni e ai programmi realizzati nel 2019.

Il D.P.C.M. 12 dicembre 2012 recante la Definizione delle linee guida generali per l'individuazione delle Missioni delle Amministrazioni pubbliche, ai sensi dell'art. 11, c. 1, lett. a), del d.lgs. 31 maggio 2011, n. 91, definisce le Missioni come "le funzioni principali e gli obiettivi strategici perseguiti dalle amministrazioni pubbliche nell'utilizzo delle risorse finanziarie, umane e strumentali ad esse destinate". Prevede inoltre che ciascuna amministrazione individui tra le missioni del bilancio dello Stato, quelle maggiormente rappresentative delle finalità istituzionali delle funzioni principali e degli obiettivi strategici dalla stessa perseguite e che le amministrazioni pubbliche classifichino nella missione «Servizi

istituzionali e generali delle amministrazioni pubbliche» le spese di funzionamento dell'apparato amministrativo riferibili a più finalità e non attribuibili puntualmente a specifiche missioni.

Lo stesso D.P.C.M. prevede inoltre che all'interno di ciascuna missione le amministrazioni individuino i Programmi, intesi come gli aggregati omogenei di attività realizzate dall'amministrazione volte a perseguire le finalità individuate nell'ambito delle missioni.

Tenuto conto di quanto sopra, l'Accademia ha individuato le seguenti Missioni e i seguenti Programmi propri del Ministero dei beni e delle attività culturali e del turismo tra quelli indicati nell'elenco aggiornato al gennaio 2019 per l'esercizio finanziario 2019:

- Missione 021 - Tutela e valorizzazione di beni e attività culturali e paesaggistici:

- **Programma 009 - Tutela dei beni archivistici** per le attività di tutela, conservazione, restauro e valorizzazione del patrimonio archivistico e di acquisizione, conservazione, inventariazione, fruizione, riproduzione e digitalizzazione dei beni archivistici.
- **Programma 010 - Tutela e valorizzazione dei beni librari, promozione e sostegno del libro e dell'editoria** per le attività di conservazione, fruizione, valorizzazione e divulgazione del patrimonio librario statale; di acquisizione, catalogazione e digitalizzazione dei beni librari; di promozione del libro e sostegno ai prodotti editoriali a elevato contenuto culturale; di attuazione della legge sul diritto d'autore sui prestiti e gli altri servizi delle biblioteche a sostegno e vigilanza sulla proprietà intellettuale in campo letterario.
- **Programma 013 - Valorizzazione del patrimonio culturale e coordinamento del sistema museale** per l'attività di acquisizione, conservazione, fruizione, riproduzione dei beni storico-artistici; di sostegno alla valorizzazione del patrimonio culturale; di ampliamento e diversificazione dell'offerta culturale; di incremento dei diritti patrimoniali immateriali rinvenienti allo Stato da mostre, esposizioni o eventi.

- Missione 017 - Ricerca e innovazione:

- **Programma 004 - Ricerca educazione e formazione in materia di beni e attività culturali** per l'attività di elaborazione di programmi di educazione, formazione e ricerca nei campi di pertinenza del Mibact; per l'attività di collaborazione con il MIUR, il CNR e altri enti di ricerca italiani o esteri per programmi universitari e di ricerca; per iniziative formative e di ricerca anche in collaborazione con enti pubblici e privati e con istituzioni europee ed internazionali; per le attività di promozione della conoscenza del patrimonio culturale in ambito locale, nazionale e internazionale,

anche mediante campagne di informazione; per l'attività di collaborazione con gli istituti di cultura italiani all'estero per promuovere la conoscenza del patrimonio culturale italiano; per l'attività di promozione e organizzazione di stages e tirocini per i giovani.

- Missione 032 - Servizi istituzionali e generali delle amministrazioni pubbliche

- Programma 003 - Servizi affari generali per le amministrazioni di competenza** per le spese volte a garantire il funzionamento generale dell'Ente, riferibili a più finalità e non attribuibili puntualmente a specifiche missioni.

- Missione 099 - Servizi per conto terzi e partite di giro

- Programma 099 - Servizi per conto terzi e partite di giro** per i conti di partita di giro.

Nella relazione amministrativa sono ampiamente illustrati gli obiettivi realizzati nel corso del 2019.

Nelle tabelle che seguono si riportano gli indicatori sintetici riferiti all'anno 2019 per la realizzazione delle diverse missioni dell'Accademia, descritte nella relazione.

MISSIONE 021	Tutela e valorizzazione di beni e attività culturali e paesaggistici					
Aree	Biblioteca, Archivio, Ricerca, Divulgazione					
Portatori di interesse	Cittadini, utenti				2019	
Obiettivi	Descrizione sintetica				Risorse finanziarie	1.041.323,81
	1	Utilizzo delle risorse preventivate				
	2	Aumento dei soggetti fruitori dei servizi				
Indicatori	Tipologia	Unità di misura	Fonte	Metodo di calcolo	Obiettivo	Realizzato
Grado di utilizzo delle risorse a preventivo	Realizzazione finanziaria	%	Bilancio Accademia	Risorse utilizzate / Risorse a budget	80%	99% ca
Eventi realizzati o ospitati nella sede	Impatto	numero	Accademia	Numero eventi realizzati o ospitati nella sede	= > di 10	20
Persone presenti a convegni di studio in sede	Realizzazione fisica	%	Accademia	Numero presenti / Totale posti disponibili	50%	75%
Eventi fuori sede organizzati dall'Accademia	Impatto	numero	Accademia	Numero eventi fuori sede	= > di 1	31

(Segue) Indicatori	Tipologia	Unità di misura	Fonte	Metodo di calcolo	Obiettivo	Realizzato
Numero di persone presenti a eventi fuori sede	Realizzazione fisica	numero	Accademia	Numero di persone presenti a eventi fuori sede	150	Oltre 1.000
Eventi fuori sede organizzati in collaborazione con altri enti	Impatto	numero	Accademia	Numero eventi fuori sede	= > di 1	31
Numero di persone presenti a eventi fuori sede	Realizzazione fisica	numero	Accademia	Numero di persone presenti a eventi fuori sede	800	Oltre 1.000
Domande pervenute alla consulenza linguistica	Realizzazione fisica	%	Accademia	Numero domande pervenute in un anno	= > di 5.000	5.350
Responsività del sito	Realizzazione fisica	numero	Accademia	Realizzazione	1	1
Banche dati presenti in rete	Realizzazione fisica	numero	Accademia	Numero di banche dati attive nell'anno	6	22
Totale accessi al sito	Realizzazione fisica	numero	Accademia	Numero di accessi in un anno	5 milioni	5,8 milioni
"Mi piace" alla pagina facebook	Realizzazione fisica	numero	Accademia	Numero di "mi piace" in un anno	30.000	27.000
Nuovi iscritti a Twitter	Realizzazione fisica	numero	Accademia	Numero di nuovi iscritti in un anno	20.000	11.000
Accessi a Youtube	Realizzazione fisica	numero	Accademia	Numero di visualizzazioni in un anno	40.000	120.000
Visite della sede	Realizzazione fisica	numero	Accademia	Numero visitatori in un anno	1.700	2.400

MISSIONE 017		Ricerca e innovazione					
Area	Ricerca, Divulgazione						
Portatori di interesse	Cittadini				2019		
Obiettivi	Descrizione sintetica				Risorse finanziarie	195.178,00	
	1	Utilizzo delle risorse preventivate					
	2	Aumento dei soggetti fruitori dei servizi					
Indicatori	Tipologia	Unità di misura	Fonte	Metodo di calcolo	Obiettivo	Realizzato	
Grado di utilizzo delle risorse a preventivo	Risultato	%	Bilancio Accademia	Risorse utilizzate / Risorse a budget	90%	99% ca	
Corsi realizzati o ospitati nella sede	Impatto	numero	Accademia	Numero giornate per eventi realizzati o ospitati nella sede	= > di 7	7	
Media delle persone presenti ai corsi realizzati o ospitati nella sede	Realizzazione fisica	%	Accademia	Numero presenti / Totale posti disponibili	80%	85%	
Numero di convenzioni con altri enti in corso	Impatto	numero	Accademia	numero di convenzioni	= > di 5	31	
Realizzazione libro in collaborazione con il MAE	Impatto	numero	Accademia	numero	1	1	
Numero di copie del libro in collaborazione con il MAE scaricate gratuitamente in occasione della Settimana della Lingua italiana nel mondo e successivamente vendute	Impatto	numero	Piattaforme di vendita on line utilizzate allo scopo	numero	700	393	

MISSIONE 032	Servizi per le pubbliche amministrazioni nell'area degli acquisti e del trattamento economico del personale					
Area	Amministrativa					
Portatori di interesse	Contribuenti				2019	
Obiettivi	Descrizione sintetica				Risorse finanziarie	248.873,19
	1	Riduzione delle spese per utenze				
	2	Miglioramento indicatore di tempestività dei pagamenti				
Indicatori	Tipologia	Unità di misura	Fonte	Metodo di calcolo	Obiettivo	Realizzato
Riduzione delle spese per utenze	Risultato	%	Bilancio Accademia	Risorse impegnate/ Risorse impegnate nell'anno 2017	95% dell'anno 2018	95%
Miglioramento dell'indicatore di tempestività dei pagamenti	Risultato	numero	Accademia	Giorni effettivi intercorrenti tra la data di scadenza delle fatture e la data di pagamento ai fornitori moltiplicata per l'importo dovuto, rapportata alla somma degli importi pagati nel periodo di riferimento	5	-2

Firmato
Il Presidente
Prof. Claudio Marazzini



ACCADEMIA DELLA CRUSCA
IL PIÙ BEL FIOR NE COGLIE

Nota integrativa al Rendiconto della gestione 2019

Premessa

Il presente bilancio sottoposto al Vostro esame e alla Vostra approvazione è redatto nel rispetto dei requisiti dettati dall'art. 2435 bis, comma 1, del Codice civile e conformemente a quanto stabilito dall'art. 38 del d.p.r. del 27 febbraio 2003, n. 97. Il bilancio presenta un avanzo di competenza di € 5.813,71 a fronte di un risultato di amministrazione complessivo libero di € 94.364,92. Tale risultato è stato ottenuto attraverso l'avvio di un procedimento approfondito di revisione ordinaria dei residui attivi e passivi iscritti nella contabilità dell'ente.

Inoltre, l'avanzo economico d'esercizio di € 9.430.819,69 è generato da componenti straordinari di reddito derivanti dalla rivalutazione dei valori contabili presenti nella contabilità dell'ente che non erano coincidenti con quelli presenti nelle relazioni di valutazione del patrimonio inventariale dell'ente. Difatti, a seguito del riscontro di tale incongruenza contabile si è proceduto con la rivalutazione contabile dei saldi presenti nel prospetto di stato patrimoniale attivo. Da tale operazione ne consegue che le componenti i risultati economici positivi derivanti da tali operazioni devono obbligatoriamente essere destinati in apposite riserve indisponibili del patrimonio netto e/o all'aumento del Fondo di dotazione dell'ente.

Per tali ragioni, considerato che l'operazione di rivalutazione del patrimonio dell'ente, sulla base di quanto riportato nelle relazioni di valutazione inventariale dei beni indisponibili dell'Accademia, ammonta a complessivi € 9.665.723,18 il Presidente propone di destinare l'avanzo di competenza dell'esercizio (pari ad € 9.430.819,69) oltre all'importo ulteriore di € 234.903,49 (tramite riclassificazione delle riserve da avanzi economici degli esercizi precedenti) ad incremento del Fondo di dotazione dell'ente con le finalità di dare copertura al patrimonio indisponibile dell'ente iscritto nello stato patrimoniale attivo.

Attività svolte e fatti di rilievo verificatisi nel corso dell'esercizio

Come meglio dettagliato nella relazione della gestione l'Accademia nel 2019 ha svolto i propri compiti istituzionali come negli anni precedenti. Si sono svolte regolarmente le Tornate accademiche, nel numero di quattro, come previsto dallo Statuto. Il Collegio Accademico si è riunito il 9 maggio e il 4 novembre in seduta ordinaria.

Inoltre, il 9 maggio è stato convocato un collegio straordinario per l'elezione di nuovi soci ordinari e il 4 novembre per i nuovi soci corrispondenti.

Amministrazione (Missione 32 - Programma 003)

La questione del segretario amministrativo non è stata risolta nel 2019, anche se la soluzione al problema è stata avviata.

Nuove assunzioni sono state autorizzate dalla legge 145/2018, approvata nel mese di dicembre 2018. La legge 145/2018 ("Bilancio di previsione dello Stato per il 2019", detta "legge di stabilità") si è occupata della Crusca in tre commi, il 369, 370 e 371. Il comma 369 ha incrementato la dotazione organica del personale dell'Accademia di tre unità, due unità C1 e una unità B1. Il comma 370 ha stabilito la possibilità di assumere un segretario amministrativo a tempo determinato (da tre a cinque anni) con trattamento economico non superiore a quello medio dei dirigenti di livello non generale del Ministero per i beni e le attività culturali. Infine il comma 371 ha previsto una spesa aggiuntiva di € 236.000 sul finanziamento dell'Accademia per fare fronte ai costi dei commi 369 e 370.

Biblioteca (Missione 021 - Programma 010)

La Biblioteca è stata regolarmente aperta al pubblico, con le regole previste dal regolamento. Nel corso del 2019 la Biblioteca si è trovata in difficoltà maggiore rispetto al passato, perché la responsabile è stata

incaricata di un intenso lavoro di RUP, obbligatorio per legge. Tuttavia si è riusciti a far fronte all'emergenza, portando avanti sia il lavoro ordinario che anche alcuni progetti straordinari. Si ricordano qui la donazione delle biblioteche di studio dell'Accademica Maria Luisa Altieri Biagi e dell'Accademico Francesco Mazzone; la pubblicazione della banca dati "I manoscritti della Crusca"; la prosecuzione dell'attività della biblioteca a supporto del gruppo di linguisti che implementano le pagine della *Stazione bibliografica*, ed in particolare le novità bibliografiche; la prosecuzione del progetto del "Nuovo Soggettario" in collaborazione con la Biblioteca Nazionale Centrale di Firenze, attivo dal 2012 in base a una convenzione; la prosecuzione dell'acquisizione digitale integrale della raccolta dei Neocitati della Biblioteca; la realizzazione della Carta delle collezioni, approvata dal Consiglio nel dicembre 2019; è stato infine ripreso il progetto Scaffale digitale, ridefinendone le linee generali del progetto, nonché la grafica, che sarà in linea con quella generale del nuovo sito.

Archivio (Missione 021- Programma 009)

Nel 2019 è proseguito il lavoro di digitalizzazione dei documenti avviato nel 2017. Oltre a incrementare con nuove acquisizioni la raccolta di fondi prodotti da filologi e linguisti, è proseguita la catalogazione di altri fondi acquisiti più di recente. È proseguito il progetto di riordinamento, inventariazione e descrizione del fondo riguardante la quinta Crusca. Si è concluso l'inventario del Fondo Bruno Migliorini ed è proseguita la schedatura del Fondo Alberto Chiari. Inoltre, è stata realizzata la schedatura di una prima sezione dei carteggi di Andrea Alamanni, nell'ambito del progetto *Figure Toscane*, promosse dallo SDIAF. È proseguito l'ampliamento, con aggiornamento dei dati, dell'*Archivio Digitale*, che ora contiene più di 15.000 schede descrittive e più di 60.000 immagini.

Pubblicazioni (Missione 021- Programma 010)

L'attività editoriale dell'Accademia è sempre intensa. La normativa degli appalti prevede che il fabbisogno e la commessa siano calcolati per un periodo almeno annuale, e a questo scopo è stata messa a bando la pubblicazione dei libri per il 2019, e aggiudicata alla Tipografia Contini s.r.l. per un valore di 34.265 euro. La pubblicazione dei libri inseriti nella gara si distende come ovvio in più di un anno, per i necessari tempi di redazione e stampa delle opere approvate, e dovrebbe collocarsi nel 2019 e 2020. I volumi inclusi in questo bando, dunque approvati per la pubblicazione nel piano 2019, sono nove.

È proseguita nel 2019, dopo che si è conclusa l'apposita gara di concessione, la pubblicazione delle tre Riviste scientifiche dell'Accademia. È proseguita la pubblicazione della rivista "La Crusca per voi" e quella della nuova rivista elettronica dell'Accademia, "Italiano digitale: la rivista della Crusca in rete", per la quale è stata richiesta all'Anvur la qualificazione di rivista scientifica. Il numero degli abbonati a "La Crusca per voi", che l'anno 2018 era molto cresciuto grazie alla segnalazione della rivista che Francesco Sabatini aveva fatto nella sua rubrica televisiva, non ha subito gravi flessioni, nonostante le difficoltà che le nuove regole hanno imposto circa le modalità di abbonamento e di pagamento.

Tre progetti strategici

Sono proseguiti i lavori nei tre nuovi filoni di ricerca, definiti "strategici" nelle intenzioni dell'Accademia:

- Vocabolario Dantesco (**Missione 017 - Programma 004**).
- Il Vocabolario dell'italiano postunitario, VoDIM (**Missione 017 - Programma 004**)
- L'Osservatorio degli europeismi (**Missione 017- Programma 004**).

Rapporti con la scuola e attività di formazione (Missione 017 - Programma 004)

È proseguita la collaborazione con il LEI per la formazione di giovani lessicografi, in particolare attraverso lo svolgimento della settimana di *stage* in Accademia.

È continuata secondo gli accordi già sottoscritti la collaborazione con l'ITTIG e con l'ILC, l'Istituto di Linguistica Computazionale del CNR di Pisa. La collaborazione con l'ILC è stata anzi potenziata nell'ottica dello sviluppo comune di un sistema per l'archiviazione e la gestione dei testi in linea.

Nel corso del 2018 e del 2019 l'Accademia ha proseguito le attività di formazione rivolte agli insegnanti della Scuola Primaria e Secondaria di 1° e 2° grado. L'Accademia dal 2018 è accreditata presso il MIUR in quanto Soggetto qualificato ai sensi della direttiva 170/2016, pertanto dall'anno scolastico 2018-2019 inserisce tutte le proprie iniziative formative nella piattaforma SOFIA del Ministero. Come tutti gli anni sono stati assegnati i premi Nencioni (a una tesi di dottorato estera) e Tramontano (a uno studente toscano scelto tra quelli che abbiano superato brillantemente l'esame di stato).

Attività di consulenza linguistica (Missione 021 - Programma 013)

Anche nel 2019 il Servizio di Consulenza linguistica, coordinato dall'accademico Paolo D'Achille, ha svolto la sua attività, confermandosi come servizio primario dell'Accademia nei confronti del pubblico esterno. La Consulenza ha fornito materiali sia per i dibattiti sui *social*, sia per i fascicoli della rivista «Italiano digitale». Tre sono le sezioni in cui il Servizio di Consulenza si è articolato: le risposte ai dubbi linguistici proposti dal pubblico inserite nel sito dell'Accademia (consulenza propriamente detta); la stampa del periodico cartaceo «La Crusca per voi»; la raccolta e la predisposizione di schede dei neologismi, anch'esse pubblicate sul sito e nella rivista «Italiano digitale».

L'attività della Consulenza si è svolta grazie alle risorse finanziarie disponibili, e in particolare a quelle derivanti dal finanziamento da parte del MIBACT con fondi Arcus (peraltro progressivamente esauriti). *Il gruppo "Incipit"*. È proseguita l'attività del gruppo Incipit, fondato nel 2015 e attivo presso l'Accademia, che si occupa di neologismi/anglicismi incipienti

Rapporti con altre accademie e istituzioni (Missione 017 – Programma 004)

L'Accademia della Crusca ha in atto apposite convenzioni bilaterali con le principali accademie linguistiche europee (in particolare quelle di Spagna, Francia, Russia); collabora con l'AICI, l'associazione degli enti culturali italiani. Hanno sede legale nell'Accademia due associazioni scientifiche professionali: l'ASLI, la società degli storici della lingua italiana, e la SFLI, la società dei filologi della letteratura italiana. È proseguita la collaborazione con la Fondazione Memofonte e con la Fondazione Verga di Catania. L'Accademia è anche nel 2019 partner del Dottorato "Pegaso" della Regione Toscana, all'interno di un ATS che ha come capofila l'Università per Stranieri di Siena e come componente l'Università degli studi di Siena. Nel corso del 2019 l'Accademia ha ottenuto un assegno di ricerca co-finanziato dalla Regione Toscana sul programma POR-FSE 2014-2020 per il progetto ACCADeMUS Percorsi museali e apparati didattici all'Accademia della Crusca. È proseguita intensa la collaborazione con l'Ovi, ma nel 2019 sono venuti a scadenza gli accordi firmati a suo tempo con il CNR. Sono stati avviati con profitto i contatti e le trattative per arrivare a un nuovo accordo, che dovrebbe essere firmato nel 2020. Nei mesi di febbraio-marzo 2019 si è svolto un Ciclo di incontri su *Il morire e la morte*, organizzato dalla Fondazione culturale Niels Stensen, in collaborazione con la Pontificia Accademia per la Vita e l'Accademia della Crusca. Il 2 dicembre 2019 il presidente Marazzini, a Roma, presso il MIBACT, ha firmato l'atto istitutivo del Comitato nazionale per le celebrazioni del centenario della nascita di Gianfranco Folena. Fanno parte del comitato, tra gli altri, gli accademici Ivano Paccagnella, Francesco Sabatini e Luca Serianni. Presidente del Comitato è lo stesso Claudio Marazzini.

Criteri di formazione

Il presente rendiconto generale è stato redatto ai sensi degli articoli 38 e seguenti del d.p.r. 27 febbraio 2003, n. 97 (Regolamento concernente l'amministrazione e la contabilità degli enti pubblici di cui alla legge 20 marzo 1975, n. 70. - GU n.103 del 6/5/2003 - Suppl. Ordinario n. 71) ed è composto dai seguenti documenti:

1. Conto di Bilancio:
 - a. Rendiconto finanziario decisionale (All. 9)
 - b. Rendiconto finanziario gestionale (All. 10)
 - c. Residui attivi
 - d. Residui passivi
 - e. Quadro riassuntivo della gestione di competenza
2. Rendiconto entrate piano dei conti armonizzato
3. Rendiconto uscite piano dei conti armonizzato
4. Situazione amministrativa dell'esercizio (All. 15)
5. Conto Economico (All. 11)
6. Stato Patrimoniale (All. 13)
7. Nota integrativa
8. Relazione del collegio dei revisori dei conti
9. Relazione amministrativa sulla gestione
10. Rendiconto per missioni e programmi
11. Piano degli indicatori e dei risultati attesi di bilancio

Il bilancio al 31.12.2019 è il risultato delle operazioni di gestione relative all'anno 2019.

Per il 2019 l'Accademia, al fine di consentire la rilevazione unitaria dei fatti gestionali sia sotto il

profilo finanziario, sia sotto il profilo economico-patrimoniale, ha utilizzato un sistema contabile integrato nel quale i fatti gestionali misurabili in termini economici e patrimoniali sono strettamente collegati alle rilevazioni della contabilità finanziaria.

Criteri di valutazione

Il **conto del bilancio** evidenzia i risultati della gestione rendendo possibile il confronto diretto con le previsioni di entrata e di uscita fatte l'anno precedente; rileva la gestione finanziaria autorizzatoria dell'ente evidenziando accertamenti e impegni e assicurando gli equilibri finanziari tra entrate e uscite. Nel conto del bilancio per ciascuna entrata e uscita sono rilevati:

- la classificazione delle voci;
- la descrizione;
- gli stanziamenti definitivi risultanti dalla chiusura dell'esercizio;
- i residui, distinguendo tra quelli di nuova costituzione e quelli provenienti dagli anni precedenti;
- gli impegni e gli accertamenti;
- i pagamenti e le riscossioni;
- le eventuali economie/diseconomie distinte tra quelle derivanti dalla gestione di competenza e quelle derivanti dalla gestione del conto residui.

Nel conto di bilancio sono indicati i residui attivi per l'importo pari a tutte le somme accertate e non riscosse nel corso dell'esercizio. I residui attivi, anche riferiti agli anni precedenti, sono conservati nel conto dei residui fino all'atto della riscossione delle somme relative o fino a quando non si dichiara l'inesigibilità, insussistenza o prescrizione di dette somme.

Nel conto di bilancio sono indicati altresì i residui passivi per l'importo pari alle spese impegnate e non pagate entro la fine dell'esercizio. I residui passivi, anche riferiti agli anni precedenti, sono conservati nel conto dei residui fino all'avvenuto pagamento o fino a che non se ne dimostri l'insussistenza o prescrizione.

La valutazione delle voci dello **Stato Patrimoniale** e del **Conto Economico** al 31.12.2019 è stata fatta ispirandosi ai criteri generali di prudenza e competenza, nella prospettiva della continuazione dell'attività.

L'applicazione del principio di prudenza ha comportato la valutazione individuale degli elementi componenti le singole poste o voci delle attività o passività.

In ottemperanza al principio di competenza, l'effetto delle operazioni e degli altri eventi è stato rilevato contabilmente e attribuito all'esercizio al quale tali operazioni ed eventi si riferiscono, e non a quello in cui si concretizzano i relativi movimenti di numerario, quali incassi e pagamenti.

La continuità di applicazione dei criteri di valutazione nel tempo rappresenta elemento necessario ai fini della comparabilità dei bilanci dell'ente nei vari esercizi. La valutazione delle singole poste di bilancio tiene conto della funzione economica degli elementi dell'attivo e del passivo considerati.

L'Accademia ha eseguito l'aggiornamento dell'elenco dei beni mobili di sua proprietà in inventario al 31.12.2019 ai sensi dell'art. 17 del d.p.r. 4 settembre 2002, n. 254. Al 31 dicembre 2019 è stata effettuata la rivalutazione del materiale bibliografico in base alla nota della responsabile della biblioteca, Sig. Giuseppe Abbatista, imputando il maggior valore al Fondo di dotazione dell'Accademia.

Per allineare i beni iscritti in inventario con quelli risultanti nel patrimonio dell'Accademia è stato necessario rilevare sopravvenienze, i cui importi saranno dettagliati nei relativi punti della presente nota integrativa.

Pertanto, al 31 dicembre 2019 le immobilizzazioni iscritte in inventario sono perfettamente allineate con i valori iscritti in bilancio.

Non si sono verificati casi eccezionali che abbiano reso necessario il ricorso alle deroghe di cui all'art. 2423, comma 4, del Codice civile.

Immobilizzazioni

Immobilizzazioni Immateriali

Sono iscritte al costo storico di acquisizione ed esposte al netto degli ammortamenti effettuati e imputati direttamente alle singole voci.

I diritti di utilizzazione delle opere dell'ingegno (software) sono ammortizzati in un periodo di tre esercizi.

Le migliorie su beni di terzi sono ammortizzate con aliquote dipendenti dalla durata residua del contratto di concessione gratuita del bene demaniale.

Immobilizzazioni Materiali

Le immobilizzazioni materiali rappresentate da “impianti, attrezzature e macchinari” sono riportate nello stato patrimoniale al valore di acquisto comprensivo degli oneri accessori di diretta imputazione e sono state ammortizzate tenuto conto della durata residua dei beni.

Per quanto concerne la voce “altri beni”, la cui suddivisione dettagliata è riportata nel proseguo del presente documento, per alcune tipologie di beni non viene effettuato alcun ammortamento in quanto trattasi di beni storici e artistici, materiale bibliografico, mobili d’antiquariato e beni archivistici i cui criteri di valutazione e i relativi valori sono indicati dalla Sovrintendenza ai beni culturali e dal Ministero dei Beni e delle Attività culturali, salvo per gli acquisti recenti per i quali si è utilizzato il criterio del costo di acquisto.

Crediti

I crediti sono esposti al presumibile valore di realizzo, che in concreto coincide con il loro valore nominale, non essendo attese perdite.

Debiti

I debiti sono rilevati al loro valore nominale, modificato in occasione di resi o di rettifiche di fatturazione.

Ratei e risconti

Sono stati determinati secondo il criterio dell’effettiva competenza temporale dell’esercizio.

Per i ratei e risconti di durata pluriennale sono state verificate le condizioni che ne avevano determinato l’iscrizione originaria, adottando, ove necessario, le opportune variazioni.

Fondo TFR

Rappresenta l’effettivo debito maturato verso i dipendenti in conformità alla legge e ai contratti di lavoro vigenti, considerando ogni forma di remunerazione avente carattere continuativo.

Il fondo corrisponde al totale delle singole indennità maturate a favore dei dipendenti alla data di chiusura del bilancio, al netto degli acconti erogati, ed è pari a quanto si sarebbe dovuto corrispondere ai dipendenti nell’ipotesi di cessazione del rapporto di lavoro in tale data.

Proventi

I proventi sono rappresentati da vendite di libri e sono riconosciuti al momento del trasferimento della proprietà, che normalmente si identifica con la consegna o la spedizione dei beni.

Analisi delle voci del conto del Bilancio

Nel bilancio di previsione dell’esercizio 2019 si ipotizzavano entrate e uscite con il bilancio in pareggio per un totale previsto finale di euro 1.913.752,43 come indicato nello schema che segue, che evidenzia le differenze fra previsione iniziale e finale:

	Previsioni iniziali 2019	Previsioni definitive 2019	Differenze in valore assoluto	Differenze percentuali
Entrate da titoli I, II, III	1.614.875,00	1.651.492,43	36.617,43	2,27
Entrate per partite di giro - titolo IV	266.300,00	262.260,74	- 4.040,26	- 1,52
Totale	1.881.175,00	1.913.752,43	32.577,17	1,73
Uscite da titoli I, II, III	1.614.875,00	1.651.492,43	36.617,43	2,27
Uscite per partite di giro - titolo IV	266.300,00	262.260,74	- 4.040,26	- 1,52
Totale	1.881.175,00	1.913.752,43	32.577,17	1,73

Dal consuntivo dell'esercizio in esame si rilevano i seguenti dati:

PER LE ENTRATE:

- nella gestione di competenza:

previsioni definitive € 1.913.752,43, entrate accertate € 1.881.925,28 (di cui riscosse € 1.826.565,43 ed € 55.359,85 rimaste da riscuotere, che costituiscono i residui attivi dell'esercizio). Rispetto alla previsione definitiva risultano accertate entrate in meno per € 31.827,15, pari all'1,69%.

- nella gestione di cassa:

entrate per riscossioni di complessivi € 2.376.013,40 (di cui € 1.826.565,43 per incassi in competenza come sopra indicato ed € 549.447,97 per incasso residui attivi relativi agli anni precedenti).

PER LE USCITE:

- nella gestione di competenza:

previsioni definitive € 1.913.752,43, uscite impegnate € 1.861.780,58 (di cui pagate € 1.417.487,93 ed € 444.292,65 rimaste da pagare, che costituiscono i residui passivi dell'esercizio). Rispetto alla previsione definitiva risultano impegnate uscite in meno per € 51.971,85, pari all'2,79%.

- nella gestione di cassa:

uscite per complessivi € 2.039.967,55 (di cui € 1.417.487,93 pagate in competenza come sopra indicato e € 622.479,62 per pagamenti di residui passivi delle gestioni precedenti).

Le previsioni definitive di entrata e di uscita per complessivi € 1.913.752,43 tengono conto delle variazioni di bilancio già approvate dal Consiglio direttivo durante l'anno 2019, che hanno avuto parere favorevole del Collegio dei Revisori e pertanto si considerano definitivamente approvate con l'approvazione del presente Bilancio.

La gestione di competenza per l'esercizio 2019, chiude con un avanzo di € 20.144,70 come sinteticamente evidenziato nel seguente quadro:

Riscossioni	1.826.565,43
Pagamenti	1.417.487,93
Differenza	409.077,50
Residui attivi	55.359,85
Residui passivi	444.292,65
Differenza	-388.932,80
Avanzo	20.144,70
- Fondi vincolati	14.330,99
Risultato di gestione:	
- Fondi per finanziamento spese in conto capitale	0,00
- Fondi di ammortamento	0,00
- Fondi non vincolati	5.813,71

Il Presidente propone di destinare l'avanzo di esercizio di € 9.430.819,69 a riserve indisponibili/fondo di dotazione per la costituzione di apposite riserve indisponibili derivanti dalla rivalutazione del patrimonio effettuata nel corso dell'esercizio in chiusura sulla base delle relazioni di valutazione inventariale disponibili agli atti presso l'Accademia. Inoltre, al fine di dare copertura totale al patrimonio indisponibile propone di destinare un ulteriore ammontare di € 234.903,49 alla medesima finalità di cui sopra tramite riclassificazione contabile delle riserve da avanzi economici degli esercizi precedenti.

La situazione amministrativa chiude, nell'esercizio 2019, con un avanzo di € 561.412,76 come evidenziato nel seguente quadro, nel quale risultano € 247.047,84 che vengono vincolati al trattamento di fine rapporto, € 220.000,00 che vengono accantonati nel Fondo manutenzioni e rinnovo patrimonio istituito nel presente esercizio ed € 94.634,92 disponibili, dei quali si prevede l'utilizzazione nell'esercizio 2020 per finalità che il Consiglio Direttivo riterrà idonee sulla base delle linee di indirizzo che il Collegio degli Accademici assegnerà al Consiglio stesso.

<u>SITUAZIONE AMMINISTRATIVA DELL'ESERCIZIO 2019</u>			
Consistenza della cassa all'inizio dell'esercizio			723.912,55
RISCOSSO	in competenza	1.826.565,43	
	in c/residui	549.447,97	2.376.013,40
PAGATO	in competenza	1.417.487,93	
	in c/residui	622.479,62	2.039.967,55
CASSA AL 31/12/2019			1.059.958,40
RESIDUI ATTIVI	degli esercizi precedenti	53.326,88	
	dell'esercizio	55.359,85	108.686,73
RESIDUI PASSIVI	degli esercizi precedenti	162.939,72	
	dell'esercizio	444.292,65	607.232,37
AVANZO D'AMMINISTRAZIONE ALLA FINE DELL'ESERCIZIO			561.412,37
Di cui:			
vincolato al T.F.R.			247.047,84
accantonato F.do manutenzioni e rinnovi patrimonio			220.000,00
disponibile			94.364,92

I residui totali hanno subito le seguenti variazioni:

RESIDUI ATTIVI

Al 1° gennaio 2019	617.285,78
Al 31 dicembre 2019	<u>108.686,73</u>
con una diminuzione di €	508.599,05
pari al	-82,39%

RESIDUI PASSIVI:

Al 1° gennaio 2019	1.040.596,14
Al 31 dicembre 2019	<u>607.232,37</u>
con una diminuzione di €	433.363,77
pari al	-41,65%

I seguenti prospetti evidenziano la composizione dei residui attivi e passivi provenienti dagli anni precedenti e di competenza dell'esercizio 2019

RESIDUI ATTIVI

ANNO	IMPORTO	VARIAZIONI	IMPORTO RISCOSSIONI 2019	RESIDUI AL 31/12/2019
2013	30.000,00	0,00	30.000,00	0,00
2014	0,00	0,00	0,00	0,00
2015	5.000,00	0,00	5.000,00	0,00
2016	138.000,00	-11.673,12	118.000,00	8.326,88
2017	47.482,04	-2.482,04	30.000,00	15.000,00
2018	396.803,74	-355,77	366.447,97	30.000,00
TOTALE AL 31/12/2018	617.285,78	-14.510,93	549.447,97	53.326,88
Competenza 2019				55.359,85
TOTALE GENERALE	617.285,78	-14.510,93	549.447,97	108.686,73

L'ammontare di € 108.686,73 coincide con l'ammontare dei crediti iscritti nell'attivo dello stato patrimoniale.

RESIDUI PASSIVI

ANNO	IMPORTO	VARIAZIONI	IMPORTO PAGAMENTI 2019	RESIDUI AL 31/12/2019
2007	86.658,45	-0,40	0,00	86.658,45
2008	10.334,77	0,00	0,00	10.334,77
2011	0,20	-0,20	0,00	0,00
2013	218.220,98	-211.115,70	7.105,280	0,00
2014	0,00	0,00	0,00	0,00
2015	663,20	-663,20	0,00	0,00
2016	212.002,83	-16.486,43	195.516,40	0,00
2017	45.822,34	14.510,51	31.311,83	0,00
2018	466.893,37	-12.400,36	388.546,11	65.946,90
TOTALE AL 31/12/2018	1.040.596,14	-255.176,80	622.479,62	162.393,72
Competenza 2019				444.292,65
TOTALE GENERALE	1.040.596,14	-255.176,80	622.479,62	607.232,37

L'ammontare di € 607.232,37 coincide con l'ammontare dei seguenti componenti iscritti nel passivo dello stato patrimoniale:

- debiti verso fornitori € 249.258,70;
- debiti tributari € 16.101,32;
- debiti verso istituti di previdenza e sicurezza sociale € 10.349,88;
- debiti diversi € 221.559,57;
- quota 2019 accantonamento TFR € 14.330,99;
- Fondo accantonato Eredità Tramontano € 96.992,82.

In allegato il dettaglio delle entrate e delle uscite del rendiconto finanziario (all. 1).

Le seguenti tabelle riassumono le voci del rendiconto dei totali incassati e accertati, confrontate con quelle dell'anno precedente, e lo schema degli importi stanziati rispetto a quelli accertati, con le relative differenze (in valore assoluto e in percentuale).

ENTRATE	Incassi su competenza 2019	Incassi 2019 su residui	TOTALE INCASSATO 2019	Incassi su competenza 2018	Incassi 2018 su residui	TOTALE INCASSATO 2018	Differenze sui totali incassati	Percentuali di variazione
<i>Titolo I - Entrate correnti</i>								
- Dallo Stato	1.325.020,65	295.000,00	1.620.020,65	1.481.427,25	21.000,04	1.502.427,29	117.593,36	7,83
- Dalla Regione	34.125,00	0	34.125,00	0	0	0	34.125,00	
- Dal Comune e Provincia	0	26.028,00	26.028,00	14.950,00	0	14.950,00	11.078,00	74,10
- Da Enti del settore pubblico	126.442,31	130.000,00	256.442,31	3.280,00	115.373,33	118.653,33	137.788,98	116,13
<i>Altre Entrate ed entrate non classificabili in altre voci:</i>								
- Da enti, istituzioni e privati	55.525,03	70.257,26	125.782,29	35.295,98	25.544,39	60.840,37	64.941,92	106,74
Proventi derivanti dalla prestazione di servizi e dalla vendita di beni (pubblicazioni)	49.981,70	20.368,40	70.350,10	54.437,71	4.072,56	58.510,27	11.839,83	20,24
- Interessi attivi	0,00	0,00	0,00	0,00	0,11	0,11	-0,11	-100,00
- Recuperi e rimborsi diversi	5.363,41	0,04	5.363,45	8.972,44	475,01	9.447,45	-4.084,00	-43,23
<i>Titolo IV - Partite di giro</i>								
Entrate aventi natura di partite di giro	230.107,33	7794,27	237.901,60	170.938,53	0	170.938,53	55.345,97	32,38
TOTALE GENERALE	1.826.565,43	549.447,97	2.376.013,40	1.769.301,91	166.465,44	1.935.767,35	440.246,05	22,74

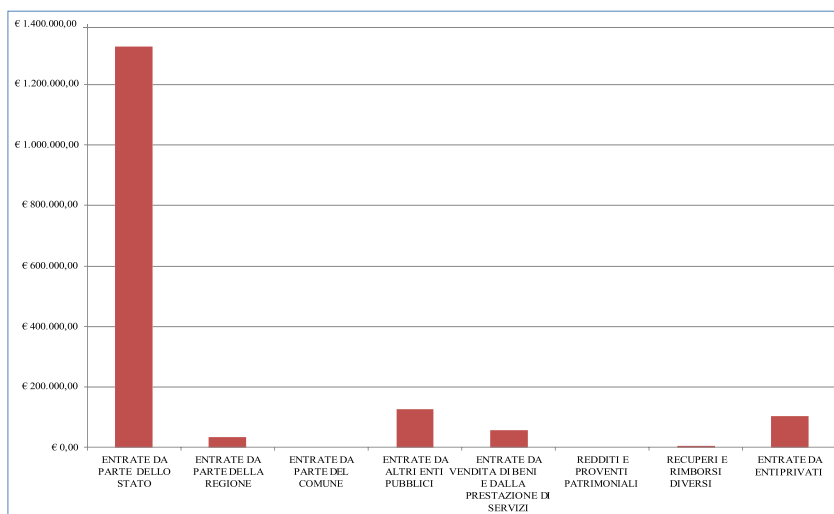
La tabella evidenzia un aumento delle entrate pari al 22,74%, degli incassi totali, evidenziato da un forte aumento delle entrate da parte di altri enti pubblici (116,13%) e delle entrate incassate da enti, istituzioni e privati (106,74%).

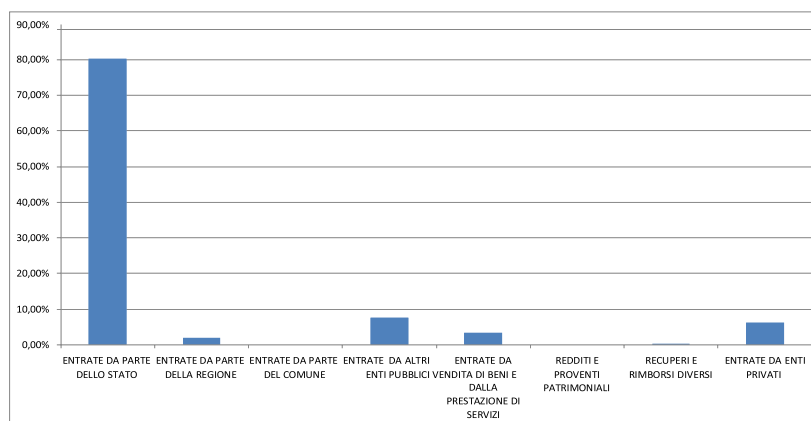
ENTRATE	TOTALE ACCERTATO 2019	TOTALE ACCERTATO 2018	Differenze in euro	Percentuali di variazione
<i>Titolo I - Entrate derivanti da trasferimenti correnti:</i>				
Dallo Stato	1.325.020,65	1.503.213,67	-178.193,02	-11,85
Dalla Regione	34.125,00	34.125,00	0,00	0,00
Dal Comune e Provincia	0,00	26.028,00	-26.028,00	-100,00
Da Enti del settore pubblico	126.442,31	131.619,07	-5.176,76	-3,93
<i>Altre Entrate ed entrate non classificabili in altre voci:</i>				
Da enti, istituzioni, privati e altre n.c.	100.200,02	92.581,64	7.618,38	8,23
Proventi derivanti dalla prestazione di servizi e dalla vendita di beni (pubblicazioni)	56.073,00	56.576,87	-503,87	-0,89
Recuperi e rimborsi diversi	5.716,05	5.448,57	267,48	4,91
<i>Titolo III - Gestioni speciali</i>				
Entrate per crediti IVA	2.538,00		2.538,00	
<i>Titolo IV - Partite di giro</i>				
Entrate aventi natura di partite di giro	231.810,25	233.677,36	-1.867,11	-0,80
TOTALE GENERALE	1.881.925,28	2.083.270,18	-201.344,90	-9,66

Per gli accertamenti, si evidenzia una riduzione percentuale delle entrate da parte dello Stato (-11,85%) e da parte di altri enti pubblici (-3,93%). Si rileva un aumento percentuale delle entrate da parte di enti, istituzioni, privati e altre (+8,23%). Rimangono praticamente stabili le entrate per la vendita di pubblicazioni (-0,89%). In totale la riduzione degli accertamenti è stato del -9,66%.

ENTRATE	Previsioni iniziali 2019	Previsioni definitive 2019	Accertamenti 2019	Differenza fra previsioni definitive e accertamento	% Accertamento rispetto a previsioni definitive
Totale entrate da parte dello Stato	1.390.000,00	1.325.024,65	1.325.020,65	4,00	100,00
Totale entrate da parte della Regione	34.125,00	34.125,00	34.125,00	0,00	100,00
Totale entrate da parte del Comune	0,00	0,00	0,00	0,00	0,00
Totale entrate da parte della Provincia	0,00	0,00	0,00	0,00	0,00
Totale entrate da altri Enti Pubblici	125.000,00	126.500,00	126.442,31	57,69	100,00
Totale entrate da Stato ed Enti Pubblici	1.549.125,00	1.485.649,65	1.485.587,96	61,69	100,00
Totale entrate da vendita di beni e dalla prestazione di servizi	29.400,00	56.143,00	56.073,00	70,00	100,00
Totale redditi e proventi patrimoniali	0,00	0,00	0,00	0,00	0,00
Totale recuperi e rimborsi diversi	5.000,00	5.750,00	5.716,05	33,95	99,99
Totale entrate da Enti privati e altre non class. in altre voci	31.350,00	101.411,78	100.200,02	1.211,76	99,99
Totale entrate da vendite, proventi patrimoniali, Enti privati e altre non classificabili in altre voci	65.750,00	163.304,78	161.989,07	1.315,71	99,99
TOTALE TITOLO I - ENTRATE CORRENTI	1.614.875,00	1.648.954,43	1.647.577,03	1.377,40	100,00
TOTALE TITOLO II - ENTRATE IN CONTO CAPITALE	0,00	0,00	0,00	0,00	0,00
TOTALE TITOLO III - ENTRATE DA GESTIONI SPECIALI	0,00	2.538,00	2.538,00	0,00	0,00
TOTALE ENTRATE escluse partite di giro	1.614.875,00	1.651.492,43	1.650.115,03	1.377,40	100,00
TOTALE TITOLO IV - ENTRATE DA PARTITE DI GIRO	266.300,00	262.260,00	231.810,25	30.449,75	99,87
TOTALE ENTRATE	1.881.175,00	1.913.752,43	1.881.925,28	31.827,15	99,98

Dal prospetto si evince che le entrate accertate sono state pari al 99,98% del totale delle previsioni finali, con percentuali rispetto ai singoli totali che oscillano tra il 99,87% (per le entrate da partite di giro) e il 100,00% (per le entrate da parte dello Stato e di altri enti pubblici).





Le seguenti tabelle riassumono le voci del rendiconto del totale degli impegni e dei pagamenti, confrontati con quelli dell'anno precedente, lo schema degli importi stanziati rispetto a quelli impegnati, con le relative variazioni (in valore assoluto e in percentuale) e lo schema delle uscite distinte per destinazione, escluse le partite di giro:

USCITE	Pagato in competenza 2019	Pagato su residuo 2019	TOTALE PAGATO 2019	Pagato in competenza 2018	Pagato su residuo 2018	TOTALE PAGATO 2018	Differenze sui totali pagati	Percentuali di variazione
<i>Titolo I- Uscite correnti:</i>								
Spese per gli organi dell'Ente	15.086,79	3627,8	18.714,59	15.156,01	480,2	15.636,21	3.078,38	19,69
Oneri per il personale in attività di servizio (incluso accertamenti sanitari)	228.557,49	9.613,23	238.170,72	232.580,75	8.313,16	240.893,91	-2.723,19	-1,13
Spese per l'acquisto di beni di consumo	453.973,17	25.739,26	479.712,43	390.322,84	88.195,23	478.518,07	1.194,36	0,25
Spese per prestazioni istituz.	281.016,17	454.992,22	736.008,39	602.202,51	417.785,61	1.019.988,12	-283.979,73	-27,84
Trasferimenti passivi, quote associative e cofinanziamenti	2.798,50	0,00	2.798,50	3.009,03	0,00	3.009,03	-210,53	-7,00
Oneri finanziari (spese e commissioni bancarie e postali)	474,99	8,15	483,14	139,83	0,00	139,83	343,31	245,52
Oneri tributari	61.061,69	2.480,23	63.541,92	58.321,83	2.614,89	60.936,72	2.605,20	4,28
Poste correttive e compensative entrate correnti	160,00	0,00	160,00	0,00	0,00	0,00	160,00	0,00
Spese non classificabili in altre voci	43.446,51	0,00	43.446,51	44.497,60	0,00	44.497,60	-1.051,09	-2,36
Accantonamento quota TFR	0,00	15.661,78	15.661,78	0,00	38.755,42	38.755,42	-23.093,64	-59,59
<i>Per il Titolo II- Uscite in conto capitale:</i>								
Acquisizione di beni di uso durevole ed opere immobiliari	64.017,55	50.418,45	114.436,00	56.518,84	9.411,00	65.929,84	48.506,16	73,57
Acquisizioni di immobilizzazioni tecniche	49.919,95	23.284,12	73.204,07	12.550,31	6.323,17	18.873,48	54.330,59	287,87
<i>Titolo IV- Partite di Giro</i>								
Uscite aventi natura di partite di giro	216.975,12	36.654,38	253.629,50	199.747,69	22.809,18	222.556,87	31.072,63	13,96
TOTALE GENERALE	1.417.487,93	622.479,62	2.039.967,55	1.615.047,24	594.687,86	2.209.735,10	-169.767,55	-7,68

Si precisa che gli Accademici membri del Collegio, il Presidente e gli Accademici consiglieri del Consiglio Direttivo non percepiscono alcun compenso, né gettoni di presenza per la partecipazione agli organi collegiali, per le missioni effettuate per l'Ente, né per lo svolgimento di attività per l'Accademia; ricevono esclusivamente rimborsi spese documentati.

Si rileva l'incremento delle spese pagate per gli organi dell'Ente (+19,69%) ed una rilevante aumento percentuale per l'acquisizione di immobilizzazioni tecniche (+287,87%).

Per il 2019 sono stati effettuati i versamenti al bilancio dello Stato delle somme dovute, classificato tra le Spese non classificabili in altre voci, come di seguito specificato:

- € 22.901,37 per adozione misure di cui all'art. 8, comma 3, d.l. 95/2012, conv. L. n. 135/2012,
- € 6.231,78 per adozione misure di cui all'art. 6, comma 21, d.l. 78/2010, conv. L. n. 122/2010,
- € 14.313,36 per adozione misure di cui all'art. 50, comma 3, d.l. 66/2014, conv. L. n. 89/2014.

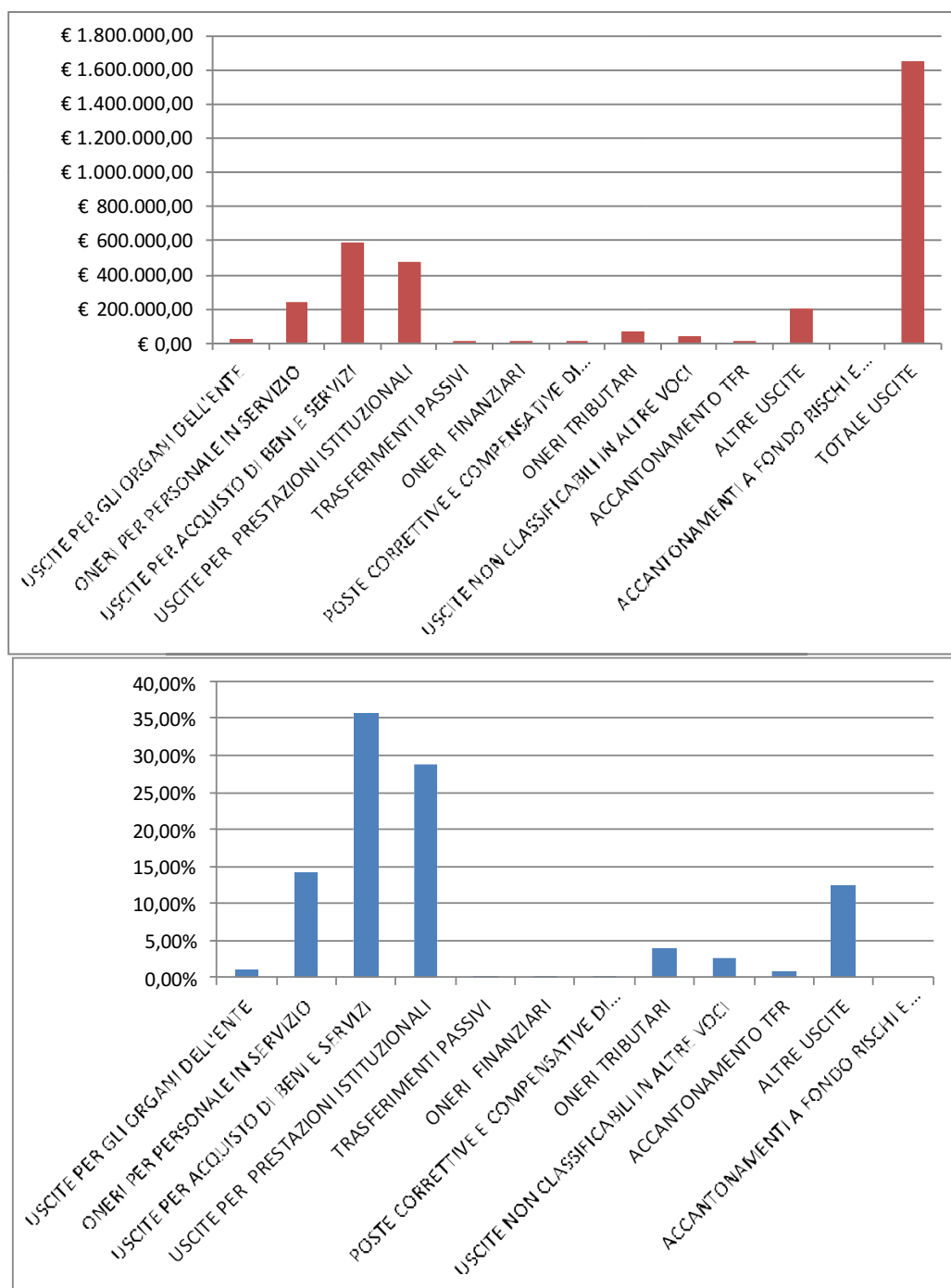
USCITE	TOTALE IMPEGNATO 2019	TOTALE IMPEGNATO 2018	Differenze	Differenze percentuali
<i>Titolo I- Uscite correnti:</i>				
Spese per gli organi dell'Ente	19.156,15	18.783,81	372,34	1,98
Oneri per il personale in attività di servizio (incluso accertamenti sanitari)	234.764,10	242.193,98	-7.429,88	-3,07
Spese per l'acquisto di beni di consumo e di servizi	582.557,21	442.367,82	140.189,39	31,69
Spese per prestazioni istituzionali	474.262,78	862.967,52	-388.704,74	-45,04
Trasferimenti passivi quote associative e cofinanziamenti	2.798,50	3.009,03	-210,53	-7,00
Oneri finanziari (spese e commissioni bancarie e postali)	506,9	147,98	358,92	242,55
Oneri tributari	63.810,76	60.802,06	3.008,70	4,95
Poste correttive e compensative entrate correnti	160,00			
Spese non classificabili in altre voci	43.446,51	44.497,60	-1.051,09	-2,36
Accantonamento quota TFR	14.330,99	15.661,78	-1.330,79	-8,50
<i>Titolo II- Uscite in conto capitale</i>				
Acquisizione di beni di uso durevole ed opere immobiliari	120.294,26	114.338,54	5.955,72	5,21
Acquisizioni di immobilizzazioni tecniche	73.882,17	43.493,13	30.389,04	69,87
<i>Titolo IV- Partite di Giro</i>				
Uscite aventi natura di partite di giro	231.810,25	233.677,36	-1.867,11	-0,80
TOTALE GENERALE	1.861.780,58	2.081.940,61	-220.160,03	-10,57

Dalla tabella suesposta si rileva una lievissima diminuzione degli importi impegnati per spese non classificabili in altre voci (- 2,36%), un incremento delle uscite per acquisizione di beni di uso durevole ed opere immobiliari (+5,21%) e una rilevante aumento delle uscite per acquisizioni di immobilizzazioni tecniche (+69,87%). Inoltre, si rileva un lieve aumento dell'1,98% delle spese accertate per gli organi dell'ente.

USCITE	Previsioni iniziali 2019	Previsioni definitive 2019	Impegni 2019	Differenza fra previsioni definitive e impegni	% Accertamento rispetto a previsioni definitive
Totale uscite per gli Organi dell'Ente	19.480,00	19.832,70	19.156,15	676,55	99,96
Totale oneri per personale in servizio	238.100,00	235.609,06	234.764,10	844,96	100,00
Totale uscite per acquisto di beni e servizi	533.738,49	587.172,03	582.557,21	4.614,82	99,99
Totale uscite per prestazioni istituzionali	414.660,00	475.339,01	474.262,78	1.076,23	100,00
Totale trasferimenti passivi	5.600,00	2.800,00	2.798,50	1,5	100,00
Totale oneri finanziari	300	510	506,9	3,1	99,99
Totale oneri tributari	70.300,00	66.122,00	63.810,76	2311,24	99,96
Poste correttive e compensative di entrate correnti	0,00	160,00	160,00	0,00	0,00
Totale uscite non classificabili in altre voci	45.446,51	43.446,51	43.446,51	0,00	0,00
Totale accantonamento TFR	14.750,00	14.750,00	14.330,99	419,01	99,97
Totale accantonamento a Fondo rischi e oneri	131.500,00	0,00	0,00	0,00	0,00
TOTALE TITOLO I - USCITE CORRENTI	1.473.875,00	1.445.741,31	1.435.793,90	9.947,41	99,99
TOTALE TITOLO II - USCITE IN CONTO CAPITALE	141.000,00	205.751,12	194.176,43	19.218,27	99,90
TOTALE TITOLO III - USCITE PER GESTIONI SPECIALI	0,00	0,00	0,00	0,00	99,63
TOTALE USCITE escluse partite di giro	1.614.875,00	1.651.492,43	1.629.970,33	32.976,76	99,98
TOTALE TITOLO IV - USCITE PER PARTITE DI GIRO	266.300,00	262.260,00	231.810,25	64.875,79	99,72
TOTALE USCITE	1.881.175,00	1.913.752,43	1.861.780,58	51.971,85	99,97

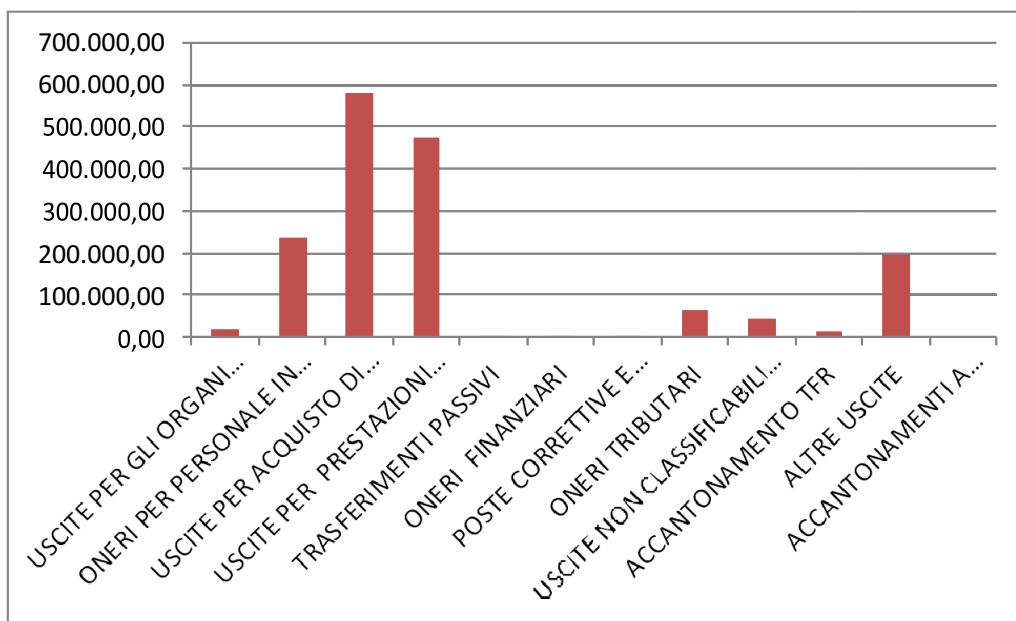
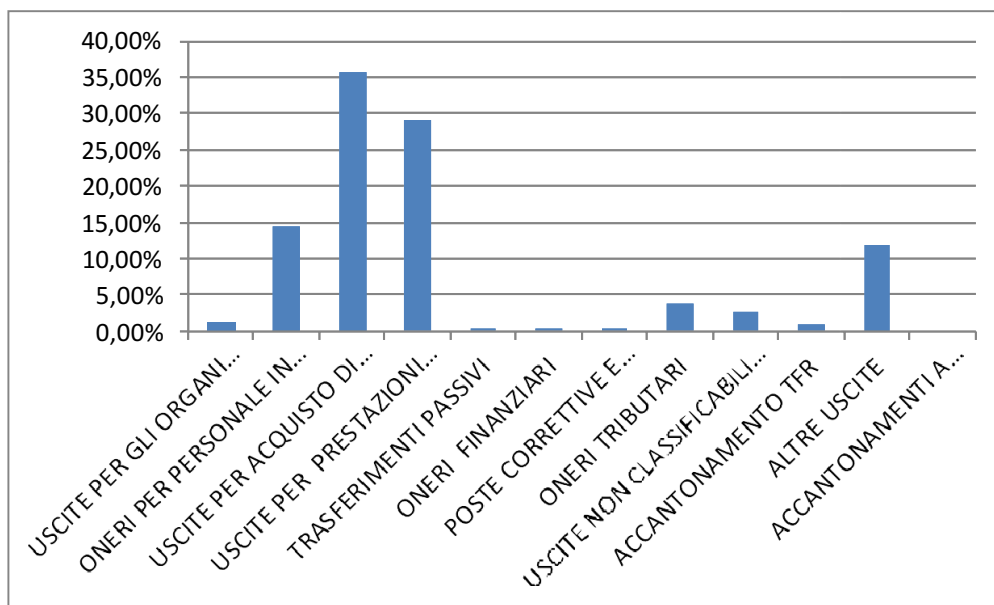
Dal prospetto si evince che le uscite impegnate sono state pari al 99,97% del totale delle previsioni finali, con percentuali rispetto ai singoli totali che oscillano tra il 99,90% (per TOTALE TITOLO II - USCITE IN CONTO CAPITALE) e il 99,96% (per le uscite totali oneri tributari).

I grafici che seguono mostrano la composizione degli importi impegnati in valori assoluti e in percentuale, rispetto al totale degli impegni (escluse le partite di giro).



Si allega (all. 2) il prospetto delle uscite classificate per destinazione con il confronto con l'anno 2018.

I seguenti grafici mostrano la composizione in valori assoluti e in percentuale degli impegni classificati per destinazione (escluse le partite di giro).



Qui di seguito si riporta il dettaglio delle uscite accertate e pagate per i progetti dell'Accademia di competenza dell'anno 2019, descritti nella relazione amministrativa del Presidente sulla gestione.

IMPEGNI PER PROGETTI 2019

Importi di competenza 2019	Importo impegnato	Importo pagato
Progetto "V Crusca"	138.270,83	97.310,38
Progetto "Consulenza linguistica"	58.715,20	34.665,00
Progetto "Vocabolario Dantesco"	73.586,01	73.586,01
Progetti straordinari biblioteca e archivio	120.484,80	101.288,04
Progetto "Proverbi"	47.573,52	23.786,76
Progetto "Fondo Citati" assegno presso UNISI	23.790,00	23.790,00
Progetto l'Opera di Dante nelle prime 4 edizioni del vocabolario	23.786,76	23.786,76
Progetto "sito dell'Accademia"	28.000,00	15.000,00
Progetto OIM	6.050,00	3.050,00
Progetto VODIM	12.840,00	12.840,00
Progetto VOSCIP	9.600,00	9.600,00
Progetto "Biblioteca Forteguerriana"	15.000,00	12.500,00
Progetto INCIPIT	335,20	335,20
Progetto Glossario Artusiano	18.000,00	0,00
Progetto "Vocabolario Fiorentino"	9.933,00	9.933,00
Progetto "studio manoscritto riccardiano"	3.966,00	3.966,00
Progetto "Analisi linguistica dell'uso dell'italiano dei social network"	23.786,76	23.786,76
Progetto "Piazza delle Lingue 2019"	8.596,03	5.198,03
Progetto convenzione ILC	10.000,00	10.000,00
Progetto "Le antiche guide della città"	6.000,00	6.000,00
Progetto "Dizionario Battaglia"	3.437,00	3.437,00
Progetto "Analisi e stesura contratti e bandi"	7.200,00	0,00
Progetto Cultura TraVaSi	11.200,00	11.200,00
Progetto UNIFI FSE 2019 ACCADEMUS	11.200,00	11.200,00
Progetto "Incontra la Crusca"	10.870,00	6.500,00
Progetto "Corsi estivi per insegnanti"	7.037,04	5.250,04
Progetto "Fondazione San Francesco di Paola"	1.500,00	0,00
Incontri di studio, convegni vari e tornate	6.652,28	6.050,08
TOTALE GENERALE	697.410,43	534.059,06

Analisi delle voci dello Stato Patrimoniale

Lo Stato Patrimoniale è redatto ai sensi dell'Allegato 13, previsto dall'art.42, comma 1, del d.p.r. 27 febbraio 2003, n. 97 (Regolamento concernente l'amministrazione e la contabilità degli enti pubblici di cui alla legge 20 marzo 1975, n. 70. - GU n.103 del 6/5/2003 - Suppl. Ordinario n. 71) e accoglie le voci delle attività, delle passività e del Patrimonio netto.

Si precisa che il sistema contabile ispirato alla continuità dei criteri di valutazione permette il confronto rispetto all'anno precedente; i valori di bilancio al 31.12.2019 sono quindi confrontati con i relativi valori al 31.12.2018.

ATTIVITÀ**B) Immobilizzazioni**

Le immobilizzazioni ammontano a € 66.156.321,60 e sono costituite da immobilizzazioni immateriali e materiali, aumentate di € 9.649.606,26 rispetto all'anno precedente, pari al 17,08%. In merito si fa presente che tale variazione attiene, per la maggior parte dell'importo, all'adeguamento del valore contabile riferito ai "Beni archivistici" che erroneamente erano riportati nello stato patrimoniale con un valore significativamente inferiore a quello inventariale. Nel proseguo verranno riportati i dettagli contabili di tali variazioni succitate.

I. Immobilizzazioni immateriali

Le immobilizzazioni immateriali sono iscritte per € 96.803,48 e sono costituite da Manutenzioni straordinarie e migliorie su beni di terzi, ammortizzate direttamente in base alla durata residua (9 anni) del contratto di concessione d'uso di beni demaniali; risultano diminuite di € 12.100,37 rispetto all'anno precedente.

Lo schema seguente riporta il dettaglio dei valori e i relativi ammortamenti, confrontati con il dettaglio al 31.12.2018.

Descrizione	Valori al 31.12.2018	Incrementi	Decrementi	Valori ammortizzabili al 31.12.2019	Ammortamenti 2019	Valori al 31.12.2019	Variazione consistenza finale
Manutenzioni straordinarie beni di terzi	108.903,35	0,00	0,00	108.903,35	12.100,37	96.803,48	- 12.100,37
Altre	0,00	0,00	0,00	0,00	0,00	0,00	0,00
Totale	108.903,35	0,00	0,00	108.903,35	12.100,37	96.803,48	- 12.100,37

II. Immobilizzazioni materiali

Le immobilizzazioni materiali sono iscritte per € 66.059.518,12 e sono costituite da Impianti e macchinari per € 10.921,54 e da Altri beni per un totale di € 66.048.596,58.

2) Impianti e macchinari

Ammontano a € 10.921,54 e sono costituiti da computer, monitor e attrezzature varie elettriche ed elettroniche d'ufficio, ammortizzati come specificato nel seguente schema, che evidenzia anche le variazioni rispetto all'anno precedente:

Descrizione	Valori al 31.12.2018	Incrementi	Decrementi	Valori ammortizzabili al 31.12.2019	Ammortamenti 2019	Valori al 31.12.2019	Variazione consistenza finale
Impianti e macchinari	7.768,72	8.398,00	0,00	16.166,72	5.245,17	10.921,54	3.152,83
Totale	7.768,72	8.398,00	0,00	16.166,72	5.245,17	10.921,54	3.152,83

7) Altri beni

Gli altri beni sono rappresentati da mobili e arredi, beni storici artistici, materiale bibliografico, mobili antiquariato e beni archivistici per un totale di € 66.048.596,58 con un incremento rispetto all'anno precedente di € 9.658.553,31 riferito al materiale bibliografico, a mobili e arredi e a beni archivistici.

Come detto in precedenza, infatti, dalle verifiche contabili relative alla chiusura dell'esercizio 2019, è emerso che il patrimonio archivistico negli anni passati era stato valorizzato contabilmente in € 36.343.449,95 al contrario di quanto riportato nelle relazioni di aggiornamento dell'inventario che riportavano un valore del patrimonio archivistico pari ad € 45.718.064,78. Di conseguenza è stata apportata la correzione contabile del valore inventariale per mezzo di una scrittura di rivalutazione. Trattandosi di patrimonio indisponibile dell'ente, la conseguente componente positiva di reddito generatasi dovrà essere destinata in apposita riserva indisponibile del patrimonio netto a seguito dell'approvazione del Rendiconto della gestione

La composizione di tale voce è la seguente:

Descrizione	Valori al 31.12.2018	Incrementi	Decrementi	Valori ammortizzabili al 31.12.2019	Ammortamenti 2019	Valore al 31.12.2019	Variazione consistenza finale
Beni mobili e artistici	11.375.000,00	40.000,00	0,00	11.415.000,00	non amm.le	11.415.000,00	40.000,00
Mobili e arredi	36.586,21	0,00	0,00	36.586,21	7.169,87	29.416,34	- 7.169,87
Materiale bibliografico	8.423.007,11	251.108,35	0,00	8.674.115,46	non amm.le	8.674.115,46	251.108,35
Beni archivistici	36.343.449,95	9.658.553,31	0,00	45.718.064,78	non amm.le	45.718.064,78	9.658.553,31
Mobili d'antiquariato	212.000,00	0,00	0,00	212.000,00	non amm.le	212.000,00	0,00
Totale	56.390.043,27	9.665.723,18	0,00	66.055.766,45		56.390.043,27	9.658.553,31

Si evidenzia l'incremento del valore del materiale bibliografico, al 31 dicembre 2019 è dovuto alla rivalutazione del materiale bibliografico sulla base della relazione della responsabile della biblioteca ai sensi del Decreto 18 aprile 2002 "Nuova classificazione degli elementi attivi e passivi del patrimonio dello Stato e loro criteri di valutazione" e in particolare dell'allegato 3 (e il successivo allegato A) dello stesso Decreto.

C) Attivo circolante

L'attivo circolante ammonta a € 1.168.645,13 con un decremento di € 172.553,2 rispetto all'anno precedente. È costituito per € 108.686,73 da crediti e per € 1.059.958,40 da disponibilità liquide.

II. Residui attivi

Ammontano a € 617.285,78 e rappresentano crediti verso lo Stato e verso altri. I Residui attivi risultano aumentati di € 209.589,69, pari al 51,41%, come evidenziato nel seguente prospetto, che evidenzia anche gli importi delle singole voci.

Come sopra detto, l'importo dei residui attivi iscritti nell'attivo dello Stato patrimoniale coincide con l'importo dei residui attivi in contabilità finanziaria.

Descrizione	Valori al 31.12.2019	Valori al 31.12.2018	Variazione consistenza finale
Crediti verso acquirenti	0,00	0,00	0,00
Crediti verso lo Stato ed altri Enti	0,00	490.000,00	-490.000,00
Crediti diversi	106.148,73	124.747,40	-18.598,67
Crediti tributari	2.538,38	2.538,38	0,00
Totale	108.686,73	617.285,78	-508.598,67

IV. Disponibilità

Sono costituite da depositi bancari e postali, denaro e valori in cassa per un totale di € 1.059.958,40, come di seguito rappresentato. Risultano aumentate di € 336.045,85 rispetto all'anno precedente.

Le disponibilità liquide al 31 dicembre 2019 risultano depositate sul conto corrente di Tesoreria Unica presso la Banca D'Italia di Firenze n. 0319279 per il totale di € 1.059.958,40 di cui € 247.047,84 vincolate per il Trattamento di fine rapporto.

L'ammontare totale dell'avanzo di amministrazione vincolato al TFR al 31 dicembre 2019 ammonta a € 247.047,84; l'importo accantonato nel 2019, pari a euro € 14.330,99, alla data odierna risulta ancora da girocontare dalla parte libera a quella vincolata.

D) Ratei e Risconti

Ammontano a € 0,00 e risultano diminuiti di € 289.900,59 rispetto all'anno precedente.

PASSIVITÀ

A) Patrimonio netto

Il Patrimonio netto ammonta a € 66.310.712,43 e risulta aumentato, rispetto all'anno precedente, di € 9.430.819,69. Risulta composto dal fondo di dotazione, dagli avanzi economici portati a nuovo e dall'avanzo dell'esercizio.

I. Fondo di dotazione

Ammonta a € 55.791.546,81 e rappresenta il valore del patrimonio di dotazione al 31.12.2019.

VIII. Avanzi economici portati a nuovo dell'esercizio

Ammontano a € 1.088.345,93 e sono composti per € 32.514,69 dall'avanzo dell'esercizio 2018 e per € 1.055.831,24 dagli avanzi relativi agli esercizi precedenti.

IX. Avanzo economico dell'esercizio

Ammonta a € 9.430.819,69 e costituisce il risultato positivo dell'esercizio, tenuto conto della competenza economica dei proventi e dei costi dell'esercizio in corso. Inoltre tale risultato dell'esercizio è influenzato dalle componenti positive di reddito derivanti dalla rivalutazione del patrimonio immobile indisponibile dell'ente per € 9.665.723,18 che dovrà essere destinato a riserva indisponibile/fondo di dotazione a seguito dell'approvazione del rendiconto della gestione tramite la destinazione del risultato dell'esercizio 2019 per € 9.430.819,69 e per la restante parte dell'importo fino a concorrenza dell'importo di € 9.665.723,18 attraverso l'utilizzo delle riserve degli avanzi economico portati a nuovo dell'esercizio.

C) Fondi per rischi ed oneri

Tale voce ammonta a € 269.936,99 ed è costituita dal Fondo Tramontano per il residuo della relativa eredità (€ 96.992,82) e dal fondo spese di ristrutturazione e messa a norma della sede (€ 172.944,17). Risulta diminuito di € 202.935,92 e le relative variazioni risultano dalla tabella che segue.

Descrizione	Valori al 31.12.2018	Incrementi	Decrementi	Valori al 31.12.2019	Variazione consistenza finale
-------------	-------------------------	------------	------------	-------------------------	-------------------------------------

Fondo Eredità Tramontano	96.992,82	0,00	0,00	96.992,82	0,00
Fondo per realizzazione progetti	194.784,89	0,00	194.784,89	0,00	-194.784,89
Fondo spese ristrutturazione e messa a norma sede	181.095,20	0,00	8.151,03	172.944,17	-8.151,03
Totale	472.872,91	0,00	202.935,92	269.936,99	-202.935,92

D) Trattamento di fine rapporto di lavoro subordinato

Rappresenta per intero il fondo trattamento fine rapporto e ammonta a € 247.047,84. Risulta aumentato rispetto all'anno precedente della quota dell'accantonamento di competenza pari a € 14.330,99 come di seguito specificato.

Descrizione	Saldo al 31.12.2018	Incremento	Decremento	alore al 31.12.2019
Trattamento di fine rapporto di lavoro subordinato	232.716,85	14.330,99		247.047,84

E) Residui passivi

Ammontano a € 497.269,47 diminuiti di € 54.791,98 rispetto all'anno precedente.

Sono rappresentati da debiti verso fornitori, tributari, verso istituti di previdenza e diversi, come di seguito specificato:

Descrizione	Valori al 31.12.2019	Valori al 31.12.2018
Debiti verso fornitori	249.258,70	198.076,11
Debiti tributari	16.101,32	37.870,54
Debiti verso Istituti di previdenza e sicurezza sociale	10.349,88	10.042,76
Debiti verso lo Stato ed altri soggetti pubblici	0,00	0,00
Debiti diversi	221.559,47	306.072,04
Totale	497.269,47	552.061,45

F) Ratei e Risconti

Ammontano a € 0,00 e risultano diminuiti di € 270,31 rispetto all'anno precedente.

Analisi delle voci del Conto Economico

Il Conto Economico è redatto ai sensi dell'Allegato 11, previsto dall'art. 41, comma 4, del d.p.r. 27 febbraio 2003, n. 97 (Regolamento concernente l'amministrazione e la contabilità degli enti pubblici di cui alla legge 20 marzo 1975, n. 70. - GU n.103 del 6/5/2003 - Suppl. Ordinario n. 71) e accoglie le voci del Valore e dei Costi della produzione, nonché di Proventi e oneri finanziari e straordinari e loro rettifiche. Al riguardo si precisa che si ritiene che il d.lgs. n. 139 del 18 agosto 2015 (recante l'attuazione della direttiva 2013/34/UE), che ha modificato alcuni articoli del codice civile tra cui l'art. 2425 relativo al conto economico richiamato all'art. 41 del d.p.r. 97/2003, non abbia anche modificato il modello di conto economico allegato al d.p.r. stesso.

A) Valore della produzione

Il valore della produzione ammonta a € 11.575.626,88 ed è rappresentata alla voce 1) da Proventi e corrispettivi per la produzione della prestazione di servizi e alla voce 5) da Altri ricavi e proventi, con separata indicazione dei contributi di competenza dell'esercizio.

Come indicato in precedenza, nella voce 5) sono confluiti i componenti straordinari di reddito derivanti dalla rivalutazione del patrimonio archivistico nonché i componenti positivi di reddito si storno dei fondi accantonati (Fondo per realizzazione progetti) che sterilizzano i costi derivanti conclusione dei progetti.

B) Costi della produzione

Ammontano a € 2.081.182,32 e rappresentano i costi di competenza economica dell'esercizio relativi a servizi, al personale, agli ammortamenti e agli oneri diversi di gestione, come di seguito specificato.

La differenza fra valore e costi della produzione ammonta a € 9.494.444,56 e rappresenta il risultato positivo di competenza economica dell'esercizio.

A) Proventi e oneri finanziari

Ammontano a € 506,90 pari alla differenza negativa fra i proventi diversi, pari a zero, e gli interessi e altri oneri finanziari, pari a €506,90.

Il **Risultato prima delle imposte** ammonta a € 9.493.937,66, diminuito di € 4.367,28 rispetto all'anno precedente.

Risultano imposte dell'esercizio pari a € 63.117,97.

Di conseguenza l'**avanzo economico di competenza** dell'esercizio ammonta a € 9.430.819,69. Tale ammontare dovrà essere interamente destinato a riserva indisponibile/fondo di dotazione per le ragioni riportate in precedenza.

Rendiconto piano dei conti armonizzato

Il Rendiconto piano dei conti armonizzato è elaborato secondo lo schema del decreto legislativo 31 maggio 2011, n. 91.

I totali della gestione di competenza, dei residui e di cassa, corrispondono a quelli del rendiconto finanziario redatto ai sensi del d.p.r. 27 febbraio 2003, n.97.

Firenze, 18 giugno 2020

Il Presidente

Prof. Claudio Marazzini

Allegato 1

ACCADEMIA DELLA CRUSCA - SCHEMA CONSUNTIVO FINANZIARIO ANNO 2019

ENTRATE	Previsioni iniziali 2019	Previsioni definitive 2019	Accertamenti 2019	Differenza fra previsioni definitive e accertamento	% Accertamento rispetto a previsioni definitive
ENTRATE CORRENTI					
Quota 5 X mille	45.000,00	44.890,65	44.890,65	0,00	100,00
Contributo MIBACT per celebrazioni 750° anniversario Dante	0,00	0,00	0,00	0,00	0,00
Convenzione Ales: Progetto di valorizzazione e difesa della lingua italiana	0,00	0,00	0,00	0,00	0,00
Finanziamento ordinario MIBACT su base normativa	1.200.000,00	1.130.634,00	1.130.634,00	0,00	100,00
Contributo MIBACT da circ. 108/2012 convegni e pubblicazioni	0,00	0,00	0,00	0,00	0,00
Contributo MIBACT tabella istituti culturali	145.000,00	145.000,00	145.000,00	0,00	100,00
TOTALE ENTRATE DA PARTE DELLO STATO	1.390.000,00	1.320.524,65	1.320.524,65	0,00	100,00
Contributo Regione Toscana	34.125,00	34.125,00	34.125,00	0	100,00
TOTALE ENTRATE DA PARTE DELLE REGIONI	34.125,00	34.125,00	34.125,00	0	100,00
Contributo Comune	0,00	0,00	0,00	0,00	0,00
TOTALE ENTRATE DA PARTE DEL COMUNE	0,00	0,00	0,00	0,00	0,00
Entrate da Città Metropolitana per progetto Incontra la Crusca	0,00	0,00	0,00	0,00	0,00
TOTALE ENTRATE DA PARTE DELLE PROVINCE	0,00	0,00	0,00	0,00	0,00
Contributo CNR- OVI	125.000,00	125.000,00	125.000,00	0,00	100,00
Contributi da Enti per pubblicaz.	0,00	1.500,00	1.442,31	57,69	99,96
TOTALE ENTRATE DA ALTRI ENTI PUBBLICI	125.000,00	126.500,00	126.442,31	57,69	100,00
TOTALE ENTRATE DA STATO ED ENTI PUBBLICI	1.549.125,00	1.481.149,65	1.481.091,96	57,69	0,00
ALTRE ENTRATE					
Ricavi da vendita pubblicazioni	13.000,00	22.650,00	22.620,10	29,90	99,999
Proventi derivanti da servizi	0,00	3.000,00	3.000,00	0,00	100,00
Ricavi dalla Crusca per Voi	10.000,00	7.500,00	7.464,10	35,90	99,995
Entrate per fotocopie e riproduzioni	300,00	330,00	325,80	4,20	99,99
Entrate per attività editoriale	6.100,00	6.100,00	6.100,00	0,00	100,00
Entrate per attività didattiche	0,00	16.563,00	16.563,00	0,00	100,00
TOTALE ENTRATE DA VENDITA DI BENI E DALLA PRESTAZIONE DI SERVIZI	29.400,00	56.143,00	56.073,00	70,00	99,999
Interessi attivi su c/c	0,00	0,00	0,00	0,00	0,00
TOTALE REDDITI E PROVENTI PATRIMONIALI	0,00	0,00	0,00	0,00	0,00
Recuperi e rimborsi diversi	5.000,00	5.750,00	5.716,05	33,95	99,99
TOT. POSTE CORRETTIVE DI USCITE CORRENTI	5.000,00	5.750,00	5.716,05	33,95	99,99
Ass.ne Amici Crusca	0,00	0,00	0,00	0,00	0,00
Contributi da enti-privati-ass.ni varie	500,00	2.000,00	1.683,08	316,92	99,81
Fond.CR Ravenna Dante 2021	10.000,00	10.000,00	10.000,00	0	100,00
Accordo di programma Scienze e vocabolario	0,00	0,00	0,00	0,00	0,00
Progetto UNICOOP	0	6.500,00	6.500,00	0	100,00
Entrate per diritti d'autore	1.000,00	1.000,00	927,17	72,83	99,92
TOTALE ENTRATE DA PRIVATI	11.500,00	19.500,00	19.110,25	389,75	99,98
Credito verso erario per IVA	0,00	0,00	0,00	0,00	0,00
Deposito TFR c. vincolato Tesoreria B. I.	14.750,00	27.911,78	27.492,77	419,01	99,98
Entrate diverse	0,00	0,00	0,00	0,00	0,00
Ente CRF: Progetto "Le antiche guide della città"	0,00	0,00	0,00	0,00	0,00
Entrate per "Incontra la Crusca"	5.000,00	24.000,00	23.597,00	403,00	99,98
TOTALE ENTRATE NON CLASSIFICABILI IN ALTRE VOCI	31.350,00	101.411,78	100.200,02	1.211,76	99,99

ENTRATE (segue)	Previsioni iniziali 2019	Previsioni definitive 2019	Accertamenti 2019	Differenza fra previsioni definitive e accertamento	% Accertamento rispetto a previsioni definitive
TOTALE ENTRATE DA VENDITE, VARIE, DA ENTI PRIVATI E ALTRE NON CLASSIFICABILI	31.350,00	101.411,78	100.200,02	1.211,76	99,99
TOTALE TITOLO I - ENTRATE CORRENTI	1.614.875,00	1.913.752,43	1.881.925,28	31.827,15	99,98
<u>ENTRATE IN CONTO CAPITALE</u>					
Entrate per alienaz. beni, riscoss. eredità e crediti	0,00	0,00	0,00	0,00	0,00
TOTALE TITOLO II - ENTRATE IN CONTO CAPITALE	0,00	0,00	0,00	0,00	,00
<u>ENTRATE DA GESTIONI SPECIALI</u>					
Entrate per crediti IVA	0,00	2.538,00	2.538,00	0,00	100,00
TOTALE ENTRATE DA GESTIONI SPECIALI	0,00	2.538,00	2.538,00	0,00	100,00
TOTALE TITOLO III - ENTRATE DA GESTIONI SPECIALI	0,00	0,00	0,00	0,00	0,00
Totale ENTRATE escluse partite di giro	1.501.534,00	1.851.462,59	1.849.592,82	0,00	99,90
<u>ENTRATE AVENTI NATURA DI PARTITE DI GIRO</u>					
TOTALE ENTRATE DA PARTITE DI GIRO	266.300,00	262.260,00	231.810,25	30.449,75	99,87
TOTALE TITOLO IV - ENTRATE DA PARTITE DI GIRO	266.300,00	262.260,00	231.810,25	30.449,75	99,87
TOTALE GENERALE ENTRATE	1.881.175,00	1.913.752,43	1.881.925,28	31.827,15	99,98

PAGINA BIANCA

USCITE	Previsioni iniziali 2019	Previsioni definitive 2019	Accertamenti 2019	Differenza fra previsioni definitive e accertamento	% Accertamento rispetto a previsioni definitive
USCITE CORRENTI					
Indennità di carica sindaci revisori	8.680,00	7.661,00	7.661,00	0,00	100,00
Rimborsi a sindaci revisori	1.300,00	1.521,70	1.521,70	0,00	100,00
Rimborsi a organi collegiali	5.000,00	6.000,00	5.537,29	462,71	99,92
Spese per organi collegiali	1.000,00	1000	788,9	211,10	99,73
Spesa per OIV	3.000,00	3.000,00	3.000,00	0,00	100,00
Inps a carico Ente su compenso revisori	500,00	650,00	647,26	2,74	99,99
TOTALE USCITE PER GLI ORGANI DELL'ENTE	19.480,00	19.832,70	19.156,15	676,55	99,96
Stipendi personale dipendente	152.740,00	151.740,00	151.453,17	286,83	99,99
Indennità e rimborsi missioni	200,00	0,00	0,00	0,00	0,00
Oneri previdenziali a carico ente	48.500,00	48.500,00	48.026,08	473,92	99,99
Altri oneri sociali a carico ente	2.400,00	2.656,00	2.656,00	0	100,00
Acquisto buoni pasto per personale dipendente	2.700,00	2.481,86	2.481,86	0	100,00
Salario accessorio	29.160,00	29.160,00	29.097,35	62,65	99,998
Acconto imposta sostitutiva TFR	500,00	0,00	0,00	0,00	0,00
Imposta sostitutiva rivalutazione TFR	600,00	950,00	929,07	20,93	99,98
Arretrati per adeguamento stipendi CCNL funzioni centrali 2016-2018	0,00	0,00	0,00	0,00	0,00
Uscite per lavoro straordinario dipendenti	1300,00	121,20	121,20	0	100,00
TOTALE ONERI PER PERSONALE IN SERVIZIO	238.100,00	235.609,06	234.764,10	844,33	99,996
Acquisto riviste, giornali	63,49	33,49	19,70	13,79	99,30
Materiale consumo, cancelleria	5.000,00	5.500,00	5.157,80	342,20	99,93
Man.ordinaria macchine e mobili	2.000,00	0,00	0,00	0,00	0,00
Uscite di rappresentanza	500,00	59,90	59,90	0,00	100,00
Uscite per accertamenti sanitari	500,00	0,00	0,00	0,00	-
Manutenzione ripar., adatt. locali e rel. impianti	0,00	0,00	0,00	0,00	0,00
Spese postali	20.000,00	34.050,00	34.004,43	45,57	99,999
Uscite per convegni, congressi	4.000,00	4.900,00	4.872,00	28,00	99,99
Spese legali	10.000,00	0,00	0,00	0,00	0,00
Man. eserc. mezzi trasporto	0,00	0,00	0,00	0,00	0,00
Canoni d'acqua	2.000,00	1.150,00	1.132,08	17,92	99,98
Energia elettrica	6.000,00	3.480,00	3.322,69	157,31	99,95
Combustibile riscaldamento	55.000,00	55.000,00	55.000,00	0,00	100,00
Onorari speciali incarichi	79.000,00	50.310,00	47.749,76	2560,24	99,95
Trasporti e facchinaggi	4.000,00	2.691,20	2.691,20	0,00	100,00
Premi di assicurazione	1.000,00	213,50	213,50	0,00	100,00
Uscite telefoniche	10.000,00	8.566,42	8.566,42	0,00	100,00
Servizi informatici	3.500,00	4.300,00	4.264,06	35,94	99,99
Servizi di foresteria	40.000,00	44.800,00	44.313,80	486,2	99,99
Servizi vari	100,00	0,00	0,00	0,00	0,00
Oneri per la sicurezza	3.000,00	13.415,32	13.415,32	0,00	100,00
Collab. per responsabile amministrativo	15.750,00	48.810,00	48.696,56	113,44	99,998
Licenze software	3.500,00	8.050,00	8.042,24	7,76	100,00
Servizi di tesoreria	1.830,00	1.830,00	1.830,00	0,00	100,00
Servizio paghe	4.950,00	3.750,00	3.733,20	16,8	99,995
Uscite per formazione del personale	2.000,00	675,00	675,00	0,00	100,00
Servizi di spolveratura	500,00	0,00	0,00	0,00	0,00
Acquisto libri d'interesse per l'Accademia	0,00	0,00	0,00	0,00	0,00
Noleggio materiale tecnico	2.000,00	4850	4833,64	16,36	100,00
Servizi per biblioteca e archivio	113.000,00	113.000,00	112.984,80	15,2	99,9999
Servizi pulizia	29.000,00	37.600,00	37.457,62	142,38	99,996
Servizi portierato	53.000,00	54.900,00	54.857,11	42,89	99,999
Oneri per riproduzione libri per biblioteca	500	0	0	0	
Servizi di vigilanza	4.050,00	2.981,20	2.737,20	244	99,91
Affiancamento per procedure d'acquisto	9.760,00	12.600,00	12.592,02	7,98	99,999
Noleggio di materiale vario	6.280,00	2.280,00	2.137,58	142,42	99,93
Uscite per adempimenti obbligatori per legge	5.500,00	3.200,00	3.150,72	49,28	99,98

USCITE	Previsioni iniziali 2019	Previsioni definitive 2019	Accertamenti 2019	Differenza fra previsioni definitive e accertamento	% Accertamento rispetto a previsioni definitive
INPS a carico ente su collaborazione segretario amministrativo	1.950,00	7.826,00	7.789,46	36,54	100,00
Uscite per somministrazione servizi	34.205,00	32.912,00	32.912,00	0,00	100,00
Fondo su appalto servizi biblioteca, quota incentivi funzioni tecniche	0,00	0,00	0,00	0,00	0,00
Fondo su appalto servizi biblioteca, quota acquisti per miglioramento	0,00	0,00	0,00	0,00	0,00
Uscite per connessioni internet	0,00	6.600,00	6.507,40	92,60	99,99
Uscite per il funzionamento di commissioni	0,00	221,60	221,60	0,00	100,00
Uscite per procedure concorsuali	0,00	7.930,00	7.930,00	0,00	100,00
Uscite per servizio stampa	0,00	5.612,00	5.612,00	0,00	100,00
TOTALE USCITE PER ACQUISTO DI BENI E SERVIZI	533.738,49	587.172,03	582.557,21	4.614,82	99,99
La Crusca per Voi	9.000,00	8.000,00	7.987,20	12,8	99,998
Publicazioni con fondi ordinari	30.000,00	60.600,00	60.526,80	73,20	99,999
Realizzazione vari progetti	321.660,00	350.471,72	350.239,56	232,16	99,999
Premio Tramontano	2.000,00	2.000,00	2.000,00	0,00	100,00
Fond.CR Ravenna- Dante 2021	600,00	252,00	252,00	0,00	100,00
Per missioni istituzionali	4.500,00	4.520,00	4.489,51	30,49	99,99
Uscite per progetti straordinari di biblioteca e archivio	38000	6.000,00	6.000,00	0,00	100,00
Uscite per premi	0,00	244,00	244,00	0,00	100,00
Prestaz. Occasionali accessorie D. L. 25/2017	1.500,00	0,00	0,00	0,00	
Prog. "Le antiche guide della città"	0,00	6.000,00	6.000,00	0,00	100,00
Uscite per tirocinanti	4.400,00	3.561,29	3.561,29	0,00	100,00
Uscite per "Incontra la crusca"	3.000,00	10.900,00	10.870,00	30,00	99,997
Convenzione UNIFI per catalogo ALMA	0,00	4.880,00	4.880,00	0,00	100,00
Uscite per convegni di studio	0,00	9.200,00	8.597,58	602,42	99,93
Quota acquisti per miglioramento capacità di spesa	0,00	8.710,00	8.614,84	95,16	99,99
TOTALE USCITE PER PRESTAZIONI ISTITUZIONALI	414.660,00	475.339,01	474.262,78	1.076,23	100,00
Quote associative	3.600,00	2.800,00	2.798,50	1,50	99,999
Contributi a Ente o associazioni per attività di ricerca, convegni, seminari	2.000,00	0,00	0,00	0,00	0,00
TOTALE TRASFERIMENTI PASSIVI	5.600,00	2.800,00	2.798,50	1,50	100,00
Spese e commissioni bancarie	300,00	510,00	506,90	3,10	99,99
TOTALE ONERI FINANZIARI	300,00	510,00	506,90	3,10	99,99
Imposte, tasse e tributi vari	35.000,00	20.422,00	20.422,00	0,00	100,00
Diritti vari	300,00	700,00	692,79	7,21	99,99
IRAP	35.000,00	45.000,00	42.695,97	2304,03	99,95
TOTALE ONERI TRIBUTARI	70.300,00	66.122,00	63.810,76	2.311,24	99,96
Rimborsi vari	0,00	160,00	160,00	0,00	100,00
Poste correttive di entrate correnti	0,00	160,00	160,00	0,00	100,00
Oneri vari straordinari	2.000,00	0,00	0,00	0,00	0,00
Fondo per riduzione spese intermedie D.L. 6/7/2012 n.95 art.8 c.3	22.901,37	22.901,37	22.901,37	0,00	100,00
Versamenti al bilancio dello Stato D.L. 78/2010 e altre	6.231,78	6.231,78	6.231,78	0,00	100,00
Versam. per riduz. Spesa per consumi interm. Art. 50 D. L. 66/2014	14.313,36	14.313,36	14.313,36	0,00	100,00
TOTALE USCITE NON CLASSIFICABILI IN ALTRE VOCI	45.446,51	43.446,51	43.446,51	0,00	100,00
Accantonamento TFR	14.750,00	14.750,00	14.330,00	420,00	99,97
TOTALE ACCANTONAMENTO TFR	14.750,00	14.750,00	14.330,00	420,00	99,97
ACCANTONAMENTI A FONDO RISCHI E ONERI	0,00	0,00	0,00	0,00	0,00
Fondo per spese del personale	131.500,00	0,00	0,00	0,00	0,00
TOTALE ACCANTONAMENTI A FONDO RISCHI E ONERI	131.500,00	0,00	0,00	0,00	0,00
TOTALE TITOLO I – USCITE CORRENTI	1.473.875,00	1.445.741,31	1.435.792,90	9.948,41	99,99
USCITE IN CONTO CAPITALE					
Acquisti libri con fondi ordinari	10.000,00	19.002,77	19.002,77	0,00	100,00
Aleph	6.000,00	0,00	0,00	0,00	0,00
Ricostruzioni, ripr. trasf. immobili	20.000,00	72.100,00	61.210,84	10889,16	99,82
Acquisto collezioni e periodici in abbonamento	40.000,00	40.100,00	40.080,65	19,35	100,00
Acquisto impianti, attrez. macchin	3.000,00	14.800,00	14.656,52	143,48	99,99
Ripristini, trasformazioni, manutenzione straordinaria impianti, attrezzature e macchinari	15.000,00	11.400,00	11.132,28	267,72	99,98
Restauro mobili ed arredi	1.000,00	11.800,00	11.800,00	0	100,00

USCITE (segue)	Previsioni iniziali 2019	Previsioni definitive 2019	Accertamenti 2019	Differenza fra previsioni definitive e accertamento	% Accertamento rispetto a previsioni definitive
Acquisto mobili e macchine da ufficio	5.000,00	29,95	29,95	0,00	100,00
Restauro e rilegatura libri e documenti vari	3.000,00	609,00	609,00	0,00	100,00
Acquisto mobili	0,00	12.400,00	12.146,02	253,98	99,98
Fondo su appalti su immobili e relativi impianti, incentivi funzioni tecniche	38.000,00	23.509,40	23.509,40	0,00	100,00
TOTALE USCITE IN CONTO CAPITALE	141.000,00	205.751,12	194.177,43	11.573,69	99,94
TOTALE TITOLO II - USCITE IN CONTO CAPITALE	141.000,00	205.751,12	194.177,43	11.573,69	99,94
USCITE DA GESTIONI SPECIALI					
Uscite da gestioni speciali	0,00	0,00	0,00	0,00	0,00
TOTALE USCITE DA GESTIONI SPECIALI	0,00	0,00	0,00	0,00	0,00
TOTALE TITOLO III - USCITE PER GESTIONI SPECIALI	0,00	0,00	0,00	0,00	0,00
Totale USCITE escluse partite di giro	1.614.875,00	1.651.492,43	1.629.970,33	21.522,10	99,99
USCITE AVENTI NATURA DI PARTITE DI GIRO					
TOTALE USCITE DA PARTITE DI GIRO	266.300,00	262.260,00	231.810,25	30.449,75	99,87
TOTALE TITOLO IV - USCITE PER PARTITE DI GIRO	266.300,00	262.260,00	231.810,25	30.449,75	99,87
TOTALE USCITE	1.881.175,00	1.913.752,43	1.861.780,58	51.971,85	99,97



ACCADEMIA DELLA CRUSCA

COLLEGIO DEI REVISORI DEI CONTI

ACCADEMIA DELLA CRUSCA

VERBALE N. 1

Il giorno 11 luglio 2019 alle ore 9:30, su invito del Presidente uscente, si è riunito in Roma presso l'Ufficio Centrale di Bilancio c/o il MIUR, Viale Ippolito Nievo, 35, stanza del dott. Fabrizio Ridolfi il Collegio dei Revisori dei conti per il suo insediamento.

Sono presenti il dott. Fabrizio Ridolfi, il dott. Germano Scicchigno e il dott. Oscar Fini che è collegato in audioconferenza.

Con la seduta odierna, in conformità all'art. 15 dello Statuto approvato con D.M. Beni e Attività Culturali dell'8 settembre 2011, si insedia il nuovo Collegio dei Revisori composto da:

- Dott. Fabrizio Ridolfi, rappresentante del MEF, nominato con nota ministeriale I.G.F Ufficio III prot. n. 9044 del 14 maggio 2019;
- Dott. Germano Scicchigno, rappresentante del MIBACT, nominato con nota ministeriale prot. n. 13157 del 02/07/2019;
- Dott. Oscar Fini, nominato con delibera del Collegio Accademico straordinario del 9 maggio 2019.

Il Collegio prende atto che con le note ministeriali su ricordate sono stati altresì nominati i membri supplenti nelle persone di:

- per il MEF, dott.ssa Susanna Rossi
- per il MIBACT, rag. Fabio Coviello.

Ai sensi dell'art. 15, comma 3, dello Statuto dell'Accademia il Collegio elegge il Presidente tra i suoi membri effettivi nella persona del dott. Oscar Fini.

Il dott. Fini ringrazia per la fiducia accordata e dà il benvenuto al dott. Germano Scicchigno.

Il Collegio, come rinnovato, e insediatosi in data odierna resta in carica fino all'approvazione del bilancio consuntivo dell'esercizio 2021.

Si dispone che copia del presente verbale venga trasmessa al dott. Fini perché lo predisponga per l'invio al Sig. Presidente dell'Accademia per la conseguente presa d'atto da parte del Consiglio Direttivo dell'Ente e per le successive comunicazioni al Collegio accademico, Organo assembleare.


La seduta ha termine alle ore 9:45.

Fatto, letto e confermato, si sottoscrive.

Oscar Fini

Fabrizio Ridolfi

Germano Scicchigno

The image shows three handwritten signatures in black ink, each written over a horizontal line. The first signature is 'Oscar Fini', the second is 'Fabrizio Ridolfi', and the third is 'Germano Scicchigno'. The signatures are written in a cursive, somewhat stylized hand.



ACCADEMIA DELLA CRUSCA
COLLEGIO DEI REVISORI DEI CONTI

VERBALE N. 2

L'anno 2019, il giorno 7 del mese di agosto, alle ore 11,00, presso la sede dell'Accademia della Crusca in Firenze alla via di Castello 46, si è riunito il Collegio dei Revisori dei conti, appositamente convocato, nelle persone del Presidente Dott. Oscar Fini, del Dott. Fabrizio Ridolfi, e del dott. Germano Scicchigno, per effettuare:

- verifica di cassa al 31 marzo 2019;
- verifica di cassa al 30 giugno 2019.

Assiste alla seduta la Responsabile Amministrativa Dott.ssa Cristina Marchese.

Si procede quindi alla verifica di cassa trimestrale al 31 marzo 2019.

Alla stessa data il giornale di cassa alla pagina 66 presenta un saldo positivo di € 574.711,64. I Revisori hanno constatato che Intesa Sanpaolo di Firenze, quale Istituto tesoriere dell'Accademia, espone un saldo positivo alla stessa data del 31/03/2019, di € 575.095,44 (allegato 1).

La riconciliazione dei due saldi è così determinata:

Fondo cassa Accademia al 01/01/2019		+	723.912,55
Riscossioni (Reversali dalla n. 1 alla n. 234)		+	
In conto residui	192.283,01		
In conto competenza	79.304,97		
Totali riscossioni al 31/03/2019			271.587,98
Pagamenti (Mandati dal n. 1 al n. 239)		-	420.788,89
In conto residui	237.238,98		
In conto competenza	183.549,91		
Totali pagamenti al 31/03/2019			420.788,89
Saldo Accademia al 31/03/2019			574.711,64
Fondo Cassa Tesoriere al 1/1/2019			723.912,55
Riscossioni			271.926,98
Pagamenti			420.744,09
<i>Saldo del Tesoriere al 31/3/2019</i>			575.095,44
Differenza fra Saldo Accademia e Tesoriere			383,80
Riconciliazione saldi			
Riscossioni da regolarizzare con reversale		+	339,00
Mandati emessi e non pagati dal tesoriere		+	44,80
SALDO RICONCILIATO			383,80



Il saldo Banca d'Italia modello 56 T non concorda con il saldo dell'Istituto Tesoriere pari ad € 575.080,44 per il seguente motivo:

- Incassi registrati sul conto del Tesoriere ma non sul conto della Banca d'Italia + € 15,00.

Sono stati esaminati a campione i seguenti mandati:

- N. 118 del 15 febbraio 2019 di € 800, per rata tirocinio non curriculare riferito al mese di febbraio 2019; se ne riscontra la regolarità.
- N. 125 del 18 febbraio 2019 di € 1.808,04, per pagamento fattura n. 032019 del 31/01/2019, a favore di Rezzesi Andrea per servizi di manutenzione hardware, l'IVA relativa pari ad € 326,04, è stata versata con mandato n. 353 del 21/05/2019 con F24 del 16/05/2019; se ne riscontra la regolarità.
- È stata altresì esaminata la seguente reversale:
- N. 139 del 25/02/2019 di € 150,00 per uso servizi di foresteria: il Collegio rileva che non risulta ancora adottata la determina di approvazione delle tariffe per i servizi di foresteria di cui al Regolamento approvato dal Consiglio Direttivo il 29 gennaio 2018.

Il saldo del c/c postale n. 13407507, risultante dall'estratto conto al 31/03/2019 (All. 2), è pari ad Euro 339,00.

L'indicatore di tempestività dei pagamenti riferito al I trimestre 2019 risulta essere negativo (-7,00).

Si procede quindi alla verifica di cassa al 30 giugno 2019.

A tale data il giornale di cassa alla pagina 124 presenta un saldo positivo di € 353.212,82. I Revisori hanno constatato che Intesa Sanpaolo di Firenze, quale istituto tesoreria dell'Accademia, espone un saldo positivo alla stessa data del 30/6/2019 di € 370.099,19. La riconciliazione dei due saldi è così determinata:



Fondo cassa Accademia al 01/01/2019		+	723.912,55
Riscossioni (Reversali dalla n. 1 alla n. 422)		+	
In conto residui	209.257,97		
In conto competenza	311.676,01		
Totali riscossioni al 30/06/2019			520.933,98
Pagamenti (Mandati dal n. 1 al n. 444)		-	
In conto residui	308.756,41		
In conto competenza	582.877,30		
Totali pagamenti al 30/06/2019			891.633,71
Saldo Accademia al 30/06/2019			353.212,82
Fondo Cassa Tesoriere al 1/1/2019			723.912,55
Riscossioni			521.057,55
Pagamenti			874.870,91
<i>Saldo del Tesoriere al 30/06/2019</i>			370.099,19
Differenza fra Saldo Accademia e Tesoriere			16.886,37
Riconciliazione saldi			16.886,37
Reversali da emettere	+		2.078,00
Mandati da emettere	-		37.214,73
Mandati emessi e non pagati	+		53.977,53
Reversali emesse e non riscosse	-		1.954,43
SALDO RICONCILIATO			16.886,37

Il saldo Banca d'Italia modello 56 T non concorda con il saldo dell'Istituto Tesoriere pari ad € 370.099,19 per il seguente motivo:

- Incassi registrati sul conto del Tesoriere ma non sul conto della Banca d'Italia per + € 49,50.
- Sono stati esaminati a campione i seguenti mandati:
- N. 341 del 20 maggio 2019 di € 2.500,00 a favore del Dott. Pregiolato Simone per rata bimestrale borsa di studio; se ne riscontra la regolarità.
 - N. 378 del 6 giugno 2019 di € 1.626,66 a favore di Centro Studi Enti Locali SRL l'IVA relativa pari ad € 293,33, sarà versata nel corrente mese di agosto; il Collegio segnala la necessità di acquisire il conto dedicato della ditta, in ottemperanza alla legge 136/2010, ai fini della tracciabilità dei flussi finanziari;
 - È stata altresì esaminata la seguente reverseale:
 - N. 289 del 6 maggio 2019 di € 192,00 versata dall'Istituto Comprensivo Statale "Comuni della Sculdascia" per attività didattica del 9 maggio 2019; se ne riscontra la regolarità.



Il saldo del c/c postale n. 13407507, risultante dall'estratto conto al 30/06/2019 (All. 2), è pari ad Euro 397,60.

L'indicatore di tempestività dei pagamenti riferito al II trimestre 2019 risulta essere negativo (- 4,00).

Il Collegio procede alla verifica della cassa economale per le minute spese. La consistenza iniziale della cassa è di € 4.500,00; considerati i reintegri per € 1.443,83 e spese per € 1.975,92, alla data odierna il fondo economale è di euro 3.967,91 così ripartito :

- Fondo minute spese in contanti € 2.967,28;
- Saldo carta di credito prepagata € 1.000,00, come da prima nota di cassa esibita al Collegio.

La verifica ha dato esito positivo in riscontro alle scritture dell'Ente.

Si dispone che copia del presente verbale, a cura del Responsabile amministrativo, venga trasmessa al Presidente dell'Accademia.

La verifica in argomento termina alle ore 17.

Fatto, letto e confermato, si sottoscrive.

Dott. Oscar Fini (Presidente)

Dott. Germano Scicchigno

Dott. Fabrizio Ridolfi

Three handwritten signatures in blue ink, each written over a horizontal dotted line. The signatures correspond to the names listed to the left: Oscar Fini, Germano Scicchigno, and Fabrizio Ridolfi.



ACCADEMIA DELLA CRUSCA
COLLEGIO DEI REVISORI DEI CONTI

VERBALE N. 3

L'anno 2019, il giorno 9 del mese di ottobre, alle ore 10,00, presso la sede dell'Accademia della Crusca in Firenze alla via di Castello 46, si è riunito il Collegio dei Revisori dei conti, appositamente convocato, nelle persone del Presidente dott. Oscar Fini, del dott. Fabrizio Ridolfi, e del dott. Germano Scicchigno, per effettuare la verifica di cassa al 30 settembre 2019.

Assistono alla seduta il Responsabile Amministrativo Dott.ssa Cristina Marchese e l'addetta alla contabilità Sig.ra Cristina Baldini.

Si procede quindi alla verifica di cassa trimestrale al 30 settembre 2019.

Alla stessa data il giornale di cassa alla pagina 165 presenta un saldo positivo di € 953.310,78.

Il Collegio dei Revisori constata che Intesa Sanpaolo di Firenze, quale Istituto tesoriere dell'Accademia, espone un saldo positivo alla stessa data del 30/09/2019, di € 999.447,56.

La riconciliazione dei due saldi è così determinata:

Fondo cassa Accademia al 01/01/2019		+	723.912,55
Riscossioni (Reversali dalla n. 1 alla n. 583)		+	
In conto residui	217.211,97		
In conto competenza	1.518.066,52		
Totale riscossioni al 30/09/2019			1.735.278,49
Pagamenti (Mandati dal n. 1 al n. 678)		-	
In conto residui	514.030,36		
In conto competenza	991.849,90		
Totale pagamenti al 30/09/2019			1.505.880,26
Saldo Accademia al 30/09/2019			953.310,78
Fondo Cassa Tesoriere al 1/1/2019			723.912,55
Riscossioni			1.781.415,27
Pagamenti			1.505.880,26
Saldo del Tesoriere al 30/09/2019			999.447,56
Differenza fra Saldo Accademia e Tesoriere			46.136,78
Riconciliazione saldi			
Riscossioni da regolarizzare con reversale		+	46.136,78
Mandati emessi e non pagati dal tesoriere		+	0
SALDO RICONCILIATO			46.136,78



Alla data del 30 settembre 2019 Il saldo Banca d'Italia modello 56 T pari a € 1.036.051,20 non concorda con il saldo dell'Istituto Tesoriere pari ad € 999.447,56, con una differenza di € 36.603,64 per il seguente motivo:

- riscossioni effettuate dall'Ente non contabilizzate nella contabilità speciale per € 9.761,36
- pagamenti effettuati dall'Ente e non contabilizzati nella contabilità speciale € 16.365,00;
- versamenti presso la contabilità speciale non contabilizzati dal tesoriere € 30.000,00.

Sono stati esaminati a campione i seguenti mandati:

- numero 452 del 9 luglio 2019 pari ad euro 133,00 a favore di Novasasco Viaggi & Turismo srl per pagamento quota parte fattura n.18/2019 per biglietti di viaggio e servizi prestati;
- numero 454 del 9 luglio 2019 pari ad euro 73,80 a favore di Novasasco Viaggi & Turismo srl per pagamento quota parte fattura n.18/2019 biglietti di viaggio e servizi prestati.

Il Collegio invita l'ente, nelle determine presidenziali di liquidazione, a voler citare anche l'autorizzazione rilasciata e segnala la necessità di acquisire e utilizzare ai fini del pagamento, il conto corrente dedicato previsto dalla legge n. 136 del 13 agosto 2010; entrambi i mandati presentano DURC e CIG regolari;

- mandato 606 del 27 agosto 2019 è stata versata l'IVA con l'F24 EP del 16 agosto 2019;
- mandato numero 572 del 6 agosto 2019 pari ad euro 4.672,60 a favore di Dimensione Sicurezza srl con cui è stata pagata la fattura n. 23 del 16 luglio 2019 per manutenzione semestrale emissione fumi ed estintori. Il Collegio rileva che per questi tipi di contratto non è previsto il rinnovo tacito. Rileva altresì che l'importo pagato corrisponde all'intero importo contrattuale annuale, pur avendo la società incaricata (det. n. 95 del 25/06/2019) eseguito solo il primo degli interventi contrattualmente previsti. Per quanto riguarda l'IVA il Collegio prende atto che trattasi di IVA parzialmente detraibile in relazione alla natura della prestazione rispetto alle attività commerciali svolte dall'Accademia, e che la stessa sarà oggetto di liquidazione trimestrale.

È stata altresì esaminata la seguente reverseale:

- numero 446 del 9/07/2019 di euro 87,50 versante Libreria Fratelli Orlandi snc per acquisto libri di cui alla fattura dell'Accademia n. 22 del 20 giugno 2019 di pari importo. Se ne riscontra la regolarità.

Il c/c postale n. 13407507, aggiornato alla data dell'8 ottobre 2019, riporta un saldo pari a € 352,60.

L'indicatore di tempestività dei pagamenti riferito al III trimestre 2019 risulta essere pari a zero.

Il Fondo Economico, costituito dall'importo di Euro € 3.653,67, viene gestito nella misura complessiva annua di € 4.500,00.

Il Fondo Economico è costituito dalle parti: "Cassa Contanti" e "Carta Prepagata".

Il denaro contante è accuratamente conservato in apposita cassaforte.



Dall'esame del registro riepilogativo del fondo economale, suddiviso in cassa contanti e carta prepagata, alla data del 9 ottobre 2019, emergono le seguenti risultanze:

Situazione Fondo Economale

Descrizione		Importo euro
Dotazione iniziale Fondo economale anno 2019	+	4.500,00
Reintegri anno	+	1.443,83
Spese effettuate (dall'01.01 al 9.10.2019)	-	2.290,16
Consistenza Fondo economale al 9 ottobre 2019	=	3.653,67

La consistenza della cassa economale è così suddivisa:

Cassa contanti al 9/10/2019 Euro 2.653,67
Carta prepagata al 9/10/2019 Euro 1.000,00

Il contante in cassaforte risulta così composto :

Quantità	Valore unitario euro	Totale
12	100,00	1.200,00
25	50,00	1.250,00
9	20,00	180,00
1	10,00	10,00
2	5,00	10,00
3	1,00	3,00
1	0,50	0,50
1	0,10	0,10
1	0,05	0,05
1	0,02	0,02
Totale Cassa Contanti		2.653,67

ESAME DEI VERSAMENTI DELLE RITENUTE PREVIDENZIALI E FISCALI

Inoltre, il Collegio acquisisce i versamenti delle ritenute erariali, previdenziali e assistenziali, nonché delle imposte dovute all'erario effettuati con il mod. F24EP, che vengono di seguito elencati.

f



F24EP relativo al mese di Giugno - Invio fatto il 12/7/2019 con prot.19071213272636853-pagato il 16/7/2019, regolarizzato il 23/7/2019

Natura versamento	Codice Tributo	Importo	n. Mandato di pagamento	Capitolo
Erario Irpef	100E	3.745,62	520	48
INPS	DM10	3.272,47	521	6
INPS	DM10	1.226,53	522	50
INPS	C10	977,88	523	200
INPS	C10	489,12	524	51
Addizionali Reg.	381E	272,46	525	52
Addizionali Com	384E	49,81	525	52
IRAP	380E	1.605,22	526	151
Erario IVA	620E	5.941,97	528	169
Erario Irpef	104E	472,89	527	49
Totale F24		18.053,97		

F24EP relativo al mese di Luglio - Invio fatto il 9/8/2019
con prot. 19080910253044964 - pagato il 16/8/2019, regolarizzato il 27/8/2019

Natura versamento	Codice Tributo	Importo	n. Mandato di pagamento	Capitolo
Erario Irpef	100E	9.476,90	585	48
INPS	DM10	3.151,58	586	6
INPS	DM10	1.183,42	587	50
INPS	C10	1.303,84	588	51
INPS	C10	652,16	589	200
Addizionali Reg.	381E	661,16	590	52
Addizionali Com	384E	49,81	590	52
IRAP	380E	5.462,86	591	151
Erario IVA	620E	347,53	606	169
Erario IVA	615E	17.451,69	607	170
Erario Irpef	104E	2.900,50	da 592 a 605	49
Totale F24		42.641,45		



F24EP relativo al mese di Agosto - invio fatto il 12 e 13 settembre con prot. 19091218205141228 e 19091311405040657- pagato il 16/9/2019- regolarizzato il 20/9/2019

Natura versamento	Codice Tributo	Importo	n. Mandato di pagamento	Capitolo
Erario Irpef	100E	3.746,85	654	48
Erario	133E	209,22	655	48
Erario	134E	523,44	655	48
Erario	126E	32,06	655	48
Erario	127E	23,65	655	48
Erario	118E	1,21	655	48
Erario	124E	0,05	655	48
Erario	125E	0,04	655	48
INPS	DM10	1.354,71	656	50
INPS	DM10	3.608,29	657	6
INPS	C10	326,08	658	51
INPS	C10	651,92	659	200
Addizionali Reg.	381E	272,5	660	52
Addizionali Com	384E	49,81	660	52
IRAP	380E	1.543,40	661	151
Erario IVA	620E	6.095,30	665	169
Erario Irpef	104E	105,00	662	49
Erario Irpef	104E	390,00	663	49
Erario Irpef	104E	1.120,00	664	49
Totale F24		20.053,53		

CONTROLLO VERSAMENTI IVA ESERCIZIO EVENTUALE ATTIVITÀ COMMERCIALE

Verifica versamenti IVA di periodo: 1° e 2° Trimestre 2019

Mese di riferimento	Codice tributo	Debito	Versamenti IVA F24	Data del versamento
1° trim.2019	614E	11.690,47	11.690,47	16/5/2019
2° trim.2019	614E	17.451,69	17.451,69	16/8/2019



Dette risultanze di credito o di debito trovano riscontro nelle liquidazioni IVA di periodo come risultanti dai registri tenuti ai fini dell'imposta sul valore aggiunto (registro delle fatture emesse/corrispettivi e registri delle fatture acquisti e dalla comunicazione liquidazioni periodiche IVA):

1° trim.2019) inviata in data 29/5/2019 con numero prot. 235671628

2° trim.2019) inviata in data 10/9/2019 con numero prot. 240938835

VERIFICA VERSAMENTI IVA SPLIT PAYMENT

I versamenti relativi alla scissione dei pagamenti risultano effettuati alle corrette scadenze come riportato negli F24EP sopra indicati e nei prospetti riepilogativi.

Si prende atto che con decreto interministeriale Mef e Mibact n. 366 dell'8 agosto 2019 è stata rideterminata la dotazione organica dell'Accademia della Crusca per un totale di n. 10 unità comprensivo delle tre unità incrementate per effetto dell'art. 1 comma 369 della legge 145/2018 e precisamente due unità di area C, p.e. C1, e una di area B, p.e. B1 per le quali è stata autorizzata l'assunzione a tempo indeterminato mediante apposite procedure concorsuali per titoli ed esami.

Si osserva che occorre affidare anche l'incarico di Segretario Amministrativo come previsto dall'art. 1 comma 370 della legge n. 145/2018 per la gestione degli affari amministrativi dell'Accademia, con le modalità previste dal citato comma.

Si dispone che copia del presente verbale, a cura del Responsabile amministrativo, venga trasmessa al Presidente dell'Accademia.

La verifica in argomento termina alle ore 16.30.

Fatto, letto e confermato, si sottoscrive.

Oscar Fini (Presidente)

Germano Scicchigno

Fabrizio Ridolfi



ACCADEMIA DELLA CRUSCA
COLLEGIO DEI REVISORI DEI CONTI

VERBALE N.4

L'anno 2019, il giorno 9 del mese di ottobre, alle ore 17:00, presso la sede dell'Accademia della Crusca in Firenze alla via di Castello 46, si è riunito il Collegio dei Revisori dei conti, appositamente convocato, nelle persone del Presidente dott. Oscar Fini, del dott. Fabrizio Ridolfi, e del dott. Germano Scicchigno, per effettuare l'esame delle variazioni di bilancio al preventivo 2019.

Assiste alla seduta il Responsabile Amministrativo Dott.ssa Cristina Marchese.
Si procede quindi all'esame delle variazioni di bilancio al preventivo 2019 finora intercorse, esaminando le voci di maggior rilievo:

1° VARIAZIONE del 7/2/2019 - Delibera CD n. 16/2019:

	STANZIAMENTO INIZIALE	STANZIAMENTO ATTUALE	VARIAZIONI IN +	VARIAZIONI IN -	STANZIAMENTO DOPO VARIAZIONI
ENTRATE	1.881.175,00	1.881.175,00	10.000,00	00	1.891.175,00
USCITE	1.881.175,00	1.881.175,00	58.140,00	48.140,00	1.891.175,00

Il Collegio acquisisce la determina n. 13 del 23/01/2019 con la quale è stato disposto l'affidamento diretto per il monitoraggio automatizzato e controllo a vista lesioni per l'importo totale di euro 8.881,60.

Inoltre acquisisce il contratto di fornitura gas naturale a prezzo variabile stipulato in base a Convenzione Consip con Estra Energie l'11/01/2018 e la relativa determina n. 11 del 23/01/2019 per 12 mesi per la spesa massima stimata di euro 28.955,48, che giustificano la variazione in diminuzione del capitolo 24, combustibile per riscaldamento (prot. n. 67 del 2018)

Il Collegio prende atto che la spesa accantonata nel fondo per spese del personale può essere stornata dal relativo capitolo e imputata ad altri capitoli per spese di funzionamento in cui la disponibilità non è sufficiente ciò in quanto le nuove assunzioni, previste dalla legge n. 145/2018, art. 1 commi 369, 370 e 371, sono state comunque appositamente finanziate dalla predetta legge di bilancio.

Il Collegio prende atto delle indicazioni della Dott.ssa Marchese che spiega l'avvio del progetto "Incontra la Crusca" che ha portato fin dall'inizio dell'anno numerose prenotazioni da parte di gruppi e scuole, rendendo necessaria la previsione di maggiori entrate sul capitolo 139. In effetti il Collegio verifica la successiva corrispondenza fra la previsione e le effettive entrate risultanti dalla scheda contabile dei movimenti finanziari sul capitolo 139: alla data del 4 aprile la scheda riporta entrate di competenza accertate per euro 10.027,00.

2° VARIAZIONE del 4/4/2019 - Determina presidenziale n. 59/2019

	STANZIAMENTO INIZIALE	STANZIAMENTO ATTUALE	VARIAZIONI IN +	VARIAZIONI IN -	STANZIAMENTO DOPO VARIAZIONI
ENTRATE	1.881.175,00	1.891.175,00	0	0	1.891.175,00
USCITE	1.881.175,00	1.891.175,00	79.336,00	79.336,00	1.891.175,00

Il Collegio acquisisce l'affidamento effettuato tramite piattaforma MEPA con la Tipolitografia Contini srl per il servizio di stampa e pubblicazione per l'anno 2019 del valore di euro 31.820,00 (prot. n. 107 del 2018).

Il Collegio acquisisce inoltre il contratto stipulato con la Dott.ssa Cristina Marchese il 26 marzo 2019 che proroga fino al 31.12.2019 il rapporto in essere.

Per l'ulteriore variazione in diminuzione del fondo spese del personale, valgono le considerazioni indicate in relazione alle variazioni di bilancio del 7/2/2019.

3° VARIAZIONE del 30/4/2019 – Delibera CD n. 34/2019

	STANZIAMENTO INIZIALE	STANZIAMENTO ATTUALE	VARIAZIONI IN +	VARIAZIONI IN -	STANZIAMENTO DOPO VARIAZIONI
ENTRATE	1.881.175,00	1.891.175,00	20.000,00	0,00	1.911.175,00
USCITE	1.881.175,00	1.891.175,00	31.400,00	11.400,00	1.911.175,00

Il Collegio acquisisce la locandina di presentazione dei corsi e la distinta delle entrate per attività didattiche relative ai corsi per docenti di italiano all'estero di € 11.350,00.

4° VARIAZIONE del 12/06/2019 – Delibera CD n. 45/2019

	STANZIAMENTO INIZIALE	STANZIAMENTO ATTUALE	VARIAZIONI IN +	VARIAZIONI IN -	STANZIAMENTO DOPO VARIAZIONI
ENTRATE	1.881.175,00	1.911.175,00	36.800,00	0	1.947.975,00
USCITE	1.881.175,00	1.911.175,00	72.700,00	35.900,00	1.947.975,00

Il Collegio acquisisce la nota CR Firenze 2018.0404 del 21.01.2019 con la quale è stato assegnato il contributo di € 30.000,00 a beneficio dell'Accademia (prot. n. 192/2019)

Inoltre il Collegio prende visione della determina presidenziale n. 73 del 20.05.2019 per l'affidamento del servizio di realizzazione del nuovo sito web dell'Accademia ad un importo inferiore a quello preventivato di € 38.000,00 e verifica che la diminuzione dello stanziamento del capitolo di spesa n. 202, Uscite per realizzazione nuovo sito responsivo, è giustificata dal minor importo di € 14.490,00, rispetto alle previsioni iniziali.

5° VARIAZIONE del 17/09/2019 - Delibera CD n. 56/2019

	STANZIAMENTO INIZIALE	STANZIAMENTO ATTUALE	VARIAZIONI IN +	VARIAZIONI IN -	STANZIAMENTO DOPO VARIAZIONI
ENTRATE	1.881.175,00	1.947.975,00	16.161,78	69.366,00	1.894.770,78
USCITE	1.881.175,00	1.947.975,00	16.950,00	70.154,22	1.894.770,78

Il Collegio acquisisce la nota del Mibact del 5 aprile 2019 (prot. n. 955 del 10/04/2019) e la reversale di incasso n. 439 del 9/7/2019 a regolarizzazione dell'entrata di euro 1.130.632,00 che giustifica la variazione in diminuzione dello stanziamento del capitolo 133, Finanziamento ordinario Mibact su base normativa.

Questo spiega, tra le altre, la variazione in diminuzione dello stanziamento del capitolo 55 delle uscite, Realizzazione vari progetti per € 63.735,22.

Nell'anno 2019 per la realizzazione di progetti dell'Accademia sono state attivate numerose nuove borse di studio erogate direttamente dall'Accademia, in luogo di assegni di ricerca finanziati dall'Accademia ed erogati dalle Università. La variazione in aumento di € 10.000,00 del relativo capitolo di spesa è dovuta all'IRAP, cui sono assoggettate le borse di studio.

Tutto ciò premesso, il Collegio esprime

parere favorevole

alle variazioni apportate al bilancio di previsione, fin qui esaminate e descritte in premessa.

La seduta è tolta alle ore 18.

Fatto, letto e confermato, si sottoscrive.

Germano Scicchigno

Oscar Fini

Fabrizio Ridolfi

PAGINA BIANCA

**ACCADEMIA DELLA CRUSCA****COLLEGIO DEI REVISORI DEI CONTI****VERBALE N. 5**

L'anno 2019, il giorno 23 del mese di ottobre, alle ore 10.30 presso la sede dell'Accademia della Crusca, in Firenze, via di Castello 46, si è riunito il Collegio dei Revisori dei conti nelle persone del Presidente dott. Oscar Fini e dei componenti dott. Fabrizio Ridolfi e dott. Germano Scicchigno.

Il Collegio procede all'esame del bilancio di previsione per l'esercizio 2020, predisposto dall'Ente ed approvato dal Consiglio Direttivo nella seduta del 14 ottobre 2019, con delibera n. 73 e predispone la prescritta relazione che viene allegata al presente verbale, formandone parte integrante e sostanziale.

Al termine dei lavori, non essendovi altro da trattare, il verbale viene chiuso alle ore 17.
Fatto, letto e confermato, si sottoscrive.

Oscar Fini (Presidente)

Fabrizio Ridolfi (componente)

Germano Scicchigno (componente)

**ACCADEMIA DELLA CRUSCA****COLLEGIO DEI REVISORI DEI CONTI****RELAZIONE AL BILANCIO DI PREVISIONE - ESERCIZIO 2020**

Il Collegio dei Revisori, ai sensi dell'art.16 del D.P.R. n. 97 del 2003 e ss.mm.ii., predispose la relazione di competenza al bilancio di previsione dell'esercizio 2020.

Il documento contabile, approvato con delibera del Consiglio Direttivo n. 73 del 14 ottobre 2019, è composto dai seguenti prospetti:

- A) Preventivo Finanziario decisionale e gestionale;
- B) Quadro generale riassuntivo della gestione finanziaria e dei risultati differenziali;
- C) Preventivo economico, con dettaglio per Bilancio Enti (MEF);
- D) Bilancio pluriennale 2020-2021-2022.

Risultano allegati:

- 1) Quadro di riclassificazione dei presunti risultati economici;
- 2) Tabella dimostrativa del risultato di amministrazione presunto al termine dell'esercizio;
- 3) Scheda di monitoraggio;
- 4) Prospetto delle previsioni di spesa articolato per missioni e programmi;
- 5) Bilancio riclassificato ai sensi del d. lgs. 91/2011 con il piano dei conti armonizzato;
- 6) Relazione programmatica;
- 7) Piano degli indicatori e dei risultati attesi di bilancio.

Il documento risulta predisposto secondo lo schema previsto dal DPR n. 97/2003 e, pertanto, conforme alle indicazioni contenute nella circolare del MEF n. 26 del 07 dicembre 2016.

Il documento è corredato da schede riassuntive, che evidenziano la destinazione libera o vincolata delle risorse e dal dettaglio delle uscite del preventivo finanziario con riferimento alla destinazione delle singole voci di spesa.

Allegato al verbale del Collegio dei Revisori n. 5/2019

Il Preventivo finanziario espone le seguenti poste in Entrata e in Uscita, sia in termini di competenza che di cassa.

ENTRATE:

Titolo I	ENTRATE CORRENTI	Euro	1.742.025,00
Titolo II	ENTRATE C/ CAPITALE	Euro	0,00
Titolo III	ENTRATE DA GEST. SPECIALI	Euro	0,00
Titolo IV	PARTITE DI GIRO	Euro	221.800,00
	<u>TOTALE GENERALE</u>	Euro	<u>1.963.825,00</u>

USCITE:

Titolo I	USCITE CORRENTI	Euro	1.626.025,00
Titolo II	USCITE C/ CAPITALE	Euro	116.000,00
Titolo III	USCITE DA GEST. SPECIALI	Euro	0,00
Titolo IV	PARTITE DI GIRO	Euro	221.800,00
	<u>TOTALE GENERALE</u>	Euro	<u>1.963.825,00</u>

Tra le **entrate** correnti, i trasferimenti da parte dello Stato ammontano a € 1.626.000 (art. 30 co. 6 lett. b) del D.L. 201/2011 - decreto Salva Italia per la valorizzazione della lingua italiana – convertito in L. 214/2011 e L. 209/2015 - legge di stabilità 2016 e legge di bilancio 2019 n. 145/2018) e sono comprensivi della quota del 5 per mille, stimata in € 45.000,00.

Non sono previsti trasferimenti da parte di altri Enti pubblici; il contributo da parte della Regione Toscana è previsto in € 34.125,00.

Le altre **Entrate**, tra le quali annotiamo i ricavi dalla vendita di pubblicazioni per € 15.000, i ricavi dalla Crusca per voi di € 7.000,00 e per attività editoriali di € 6.100,00, sono state valorizzate, nel loro complesso, in € 29.000,00.

Le **entrate** non classificabili in altre voci, tra le quali annotiamo il contributo della Fondazione CR Ravenna – Dante 2021 per € 10.000,00 e le entrate derivanti dai visitatori dell'Accademia (Incontra la Crusca) per € 20.000,00, ammontano complessivamente ad € 47.900,00.

Le **entrate** per **partite di giro** (ritenute previdenziali, assistenziali ed erariali) ammontano a complessivi € 221.800,00.

Le **uscite** previste per **spese correnti** ammontano ad € 1.626.025,00 e comprendono le spese per il funzionamento degli organi dell'Ente (rimborso spese ai componenti degli organi collegiali, indennità di carica ai revisori e spese per l'OIV) per un totale di € 18.850,00, gli oneri per il personale in servizio per € 238.300,00, le spese per l'acquisto di beni di consumo e di servizi per

Allegato al verbale del Collegio dei Revisori n. 5/2019

€ 543.380,00, oltre a € 422.448,49 per prestazioni istituzionali descritte nella relazione del Presidente allegata ai documenti di bilancio.

Con riferimento alle spese su attività scientifiche e culturali, il Collegio rileva che le stesse sono in linea con le previsioni definitive dell'anno 2019, segnando un lieve aumento di circa € 20.000,00.

Lo stanziamento della voce Realizzazione vari progetti denota un sensibile aumento in ragione dell'esaurimento delle risorse presenti sul fondo pluriennale vincolato utilizzato nell'esercizio 2019 in aggiunta allo stanziamento iniziale.

Si prende atto che nel bilancio di previsione 2020 non risultano programmate attività progettuali, di carattere straordinario per biblioteca e archivio.

Il Collegio dà atto che tra le poste correttive e compensative di entrate correnti è stanziato l'importo complessivo di € 43.446,51 per far fronte ai versamenti all'entrata del bilancio dello Stato, in ottemperanza alle norme sul contenimento della spesa pubblica.

Occorre rilevare che il totale delle uscite correnti comprende l'accantonamento al fondo rischi ed oneri di € 276.000,00.

Nel predetto accantonamento notiamo che nel Fondo di riserva per spese straordinarie e/o imprevedibili, è stato appostato l'importo di € 40.000,00.

Nel Fondo rischi ed oneri risulta appostata altresì la somma di € 236.000,00 per le assunzioni previste e autorizzate dalla legge di bilancio 2019, n. 145/2018.

Le **spese in conto capitale**, ammontano ad € 116.000,00 tra cui si evidenziano € 40.000,00 destinate all'acquisto di libri, manoscritti e periodici in abbonamento ed € 30.000,00 per ricostruzione e ripristino di immobili, nonché € 12.000,00 per acquisto mobili e macchine da ufficio.

Il risultato di amministrazione presunto al termine dell'esercizio 2019 parte dal Fondo iniziale di cassa al 1.01.2019, di € 723.912,55 e tiene conto della gestione dei residui attivi e passivi sia iniziali che, in via presuntiva, per il restante periodo nonché degli accertamenti e degli impegni già contabilizzati e delle Entrate ed Uscite presunte per il restante periodo dell'anno.

Pertanto, il risultato di amministrazione presunto espone un avanzo al 31/12/2019, da applicare al bilancio dell'anno 2020, di € 319.100,85, di cui € 248.700,00 vincolati al TFR.

Con riferimento al conto economico si espongono di seguito le voci previsionali principali.



		2020	2019	Percentuali variazioni
	CONTO ECONOMICO			
A	<i>Valore della produzione</i>	1.726.025,00	1.600.125,00	7,87
B	<i>Costi della produzione</i>	-1.624.825,00	-1.533.375,00	5,96
C	<i>Proventi / oneri finanziari</i>	-500,00	-300,00	66,67
D	<i>Rettifiche di valore di attività finanziarie</i>	0,00	0,00	0,00
E	<i>Proventi ed oneri straordinari</i>	0,00	-2.000,00	100,00
	<i>Risultato prima delle imposte</i>	100.700,00	64.450,00	56,25
	<i>Imposte dell'esercizio</i>	40.000,00	0,00	0,00
	Risultato dell'esercizio utile/perdita	60.700,00	64.450,00	-5,82

Il valore della produzione comprende, per la maggior parte, contributi statali e regionali per un totale di € 1.676.025,00 nonché proventi per la produzione delle prestazioni e/o servizi per un totale di € 50.000,00 (vendita di pubblicazioni, ricavi da diritti d'autore e quelli derivanti da "Incontra la Crusca").

I costi della produzione ascendono a € 1.624.825,00, e sommano sia i costi per servizi per € 945.668,49 che per gli organi istituzionali e per il personale, questi ultimi per € 299.100,00, che comprendono salari e stipendi, oneri sociali, TFR e altri costi (salario accessorio e lavoro straordinario) per € 79.060,00. Si evidenziano inoltre, costi per ammortamenti e svalutazioni per € 23.000,00 e accantonamento ai fondi per oneri di € 276.000,00 (nuove assunzioni e Fondo di riserva).

La differenza tra il valore e i costi della produzione ammonta ad € 101.200,00. I proventi e oneri finanziari, come gli oneri straordinari, espongono valori poco apprezzabili.

Si ha pertanto un risultato economico prima delle imposte pari a € 100.700,00 che, tenuto conto delle imposte dell'esercizio pari ad € 40.000,00 (IRAP) determinano un avanzo economico di € 60.700,00.

Allegato al verbale del Collegio dei Revisori n. 5/2019


In riferimento alla normativa in materia di trasparenza e anticorruzione (D.Lgs. 33/2013 e 39/2013) il Collegio raccomanda di voler curare, anche per il 2020, le prescritte pubblicazioni.

Per tutto quanto sopra esposto e con l'invito agli Organi di gestione ad osservare i principi di economicità e ragionevolezza nella programmazione delle spese, in particolare di quelle di investimento, nonché di oculatezza e prudenza per quelle di funzionamento della struttura e di tenere conto delle raccomandazioni formulate, il Collegio, preso atto della attendibilità delle Entrate e della congruità delle Spese, la cui esposizione appare corretta, congrua e rispettosa del principio della unicità e integrità del documento contabile, esprime


parere favorevole

all'**approvazione**, da parte del Collegio Accademico, del bilancio di previsione dell'Accademia della Crusca per l'anno 2020.


Germano Scicchigno



Oscar Fini



Fabrizio Ridolfi



Pianta organica del personale

Premesse relative all'anno 2017

Nella Relazione programmatica del Presidente allegata al Bilancio preventivo per il 2018 (approvato nel 2017), si leggeva quanto segue:

Ogni sforzo sarà rinnovato nel 2018 per realizzare quanto previsto dallo Statuto, che definisce in maniera chiara la figura e i compiti del Segretario amministrativo dell'Accademia. L'art. 18 dello Statuto dispone che il Segretario Amministrativo abbia "la responsabilità della gestione dell'Accademia", provveda, sotto la direzione del Presidente, a dare esecuzione alle delibere del Collegio degli Accademici e del Consiglio Direttivo, curi l'attuazione delle decisioni e dei provvedimenti adottati dal Presidente, diriga, coordini e controlli il personale addetto agli uffici e ai servizi dell'Accademia, assista alle riunioni degli organi collegiali quando vengono trattati argomenti attinenti all'attività gestionale e patrimoniale, assista l'Accademico Segretario nell'espletamento delle sue funzioni". La funzione del segretario, svolta in passato da professionisti a contratto, è svolta dalla dott.ssa Marchese con un contratto di collaborazione coordinata e continuativa, a seguito di procedura selettiva del 2016. I Presidenti in carica si sono via assunti fino a oggi compiti e responsabilità di gestione e direzione del personale che lo Statuto riserva in realtà al Segretario. I Presidenti non hanno certo voluto estendere le proprie competenze, ma si sono trovati in stato di assoluta necessità di fare tutto ciò. Tale situazione, come si è rilevato già più volte in passato, non è sostenibile e non va d'accordo con quanto prevede lo Statuto. Il problema dovrà essere affrontato nel 2018 in maniera risolutiva.

Inoltre è assolutamente carente il personale amministrativo, tenuto conto delle ampliate attività.

Grazie all'incremento del finanziamento annuale ordinario vi sono le risorse che permetterebbero l'ampliamento della dotazione organica, tenuto conto del fabbisogno del personale che renda possibile lo svolgimento delle attività. Il relativo necessario ammontare è stato previsto in apposito fondo per oneri del personale, che, insieme alle risorse per la collaborazione del responsabile amministrativo, permetterebbe il sostenimento delle spese necessarie per le nuove assunzioni.

Norme e decisioni relative all'anno 2018

Nella Relazione annuale allegata al preventivo del bilancio 2019, approvata nel corso del 2018, il Presidente doveva ancora lamentare quanto segue:

Devo ripetere con rammarico che la questione del Segretario amministrativo non è stata ancora risolta. L'art. 18 dello Statuto dispone che il Segretario amministrativo abbia "la responsabilità della gestione dell'Accademia", provveda, sotto la direzione del Presidente, a dare esecuzione alle delibere del Collegio degli Accademici e del Consiglio Direttivo, curi l'attuazione delle decisioni e dei provvedimenti adottati dal Presidente, diriga, coordini e controlli il personale addetto agli uffici e ai servizi dell'Accademia, assista alle riunioni degli organi collegiali quando vengono trattati argomenti attinenti all'attività gestionale e patrimoniale, assista l'Accademico Segretario nell'espletamento delle sue funzioni". La funzione del segretario è svolta dalla dott.ssa Marchese con un contratto di collaborazione coordinata e continuativa, a seguito di procedura selettiva svolta nel 2016 e rinnovato fino al 30 aprile 2019. I Presidenti in carica si sono via assunti fino a oggi compiti e responsabilità di gestione e direzione del personale che lo Statuto riserva in realtà al Segretario amministrativo. Tale situazione, come si è rilevato già più volte in passato, non è sostenibile e non va d'accordo con quanto prevede lo Statuto. Il problema dovrà essere nuovamente affrontato nel 2019 in maniera risolutiva, dopo che lo si è sottoposto nel 2018 a membri del governo ora in carica, chiedendo loro un apposito intervento legislativo. Resta per ora bloccata dalla normativa vigente la dotazione organica, fissata in sette unità. La richiesta di ampliamento della dotazione è stata ripresentata al Governo in carica, nel mese di ottobre 2018.

ACCADEMIA DELLA CRUSCA

Villa Medicea di Castello - Via di Castello, 46 - 50141 FIRENZE

La presentazione della richiesta al governo in carica, nel mese di ottobre del 2018, ebbe finalmente un risultato positivo. Infatti le nuove assunzioni, risultate impossibili fino ad allora, furono autorizzate dalla legge di stabilità del 2018, la legge 145/2018, approvata nel mese di dicembre di quell'anno. La legge 145/2018 ("Bilancio di previsione dello Stato per il 2019", detta "legge di stabilità") si è occupata della Crusca in tre commi, il 369, 370 e 371. Il comma 369 ha incrementato la dotazione organica del personale dell'Accademia di tre unità, 2 unità C1 e una unità B1. Il comma 370 ha invece stabilito la possibilità di assumere un segretario amministrativo a tempo determinato (da tre a cinque anni) con trattamento economico non superiore a quello medio dei dirigenti di livello non generale del Ministero per i beni e le attività culturali. Infine il comma 371 ha previsto una spesa aggiuntiva di € 236.000 sul finanziamento dell'Accademia per fare fronte ai costi dei commi 369 e 370.

Quanto alla destinazione del nuovo personale, l'Accademia aveva già previsto che due unità fossero destinate all'amministrazione (un C1 e il B1), e che l'altra unità C1 fosse destinata a un posto di archivista. Tali indicazioni si ricavano dal *Piano triennale dei fabbisogni di personale dell'accademia della Crusca per il triennio 2018/2020* approvato con deliberazione N. 103 del CD del 10 settembre 2018 (trasmesso alle OOSS il 21.9.2018 mediante PEC con protocollo 2018.1972), che prevedeva le seguenti posizioni:

- Dirigente a tempo determinato: Segretario amministrativo
- area C, posizione economica C1, profilo: Collaboratore amministrativo contabile
- area C, posizione economica C1, profilo: Collaboratore all'archivio,
- area B, posizione economica B1, profilo: Coadiutore amministrativo contabile.

La ricognizione della pianta organica nell'anno 2019

La legge 145/2018 è stata pubblicata in GU il 31 dicembre 2018. A partire dal gennaio 2019 l'Accademia della Crusca si è attivata per portare a termine l'arricchimento di organico concesso dalla legge. L'esistenza della legge sopra citata non è risultata però sufficiente per far partire immediatamente le selezioni. È risultato infatti necessario ottenere dal ministero competente la ricognizione della pianta organica. Tale ricognizione è stata compiuta nel corso di otto mesi, che tanto hanno impiegato i ministri del MEF e del MIBACT per firmare il decreto interministeriale, datato 8 agosto 2019 e registrato dal protocollo in entrata dell'Accademia il 19.9.2019.

Nella Relazione annuale allegata al bilancio 2020, approvata nel 2019, il Presidente poteva comunque annunciare quanto segue:

L'annosa questione del Segretario dovrebbe avviarsi a soluzione, dopo che uno specifico posto di dirigente a tempo determinato è stato previsto dalla legge di stabilità del 2019, e dopo che nel corso dell'anno la dotazione organica dell'Accademia, nella nuova formulazione prevista della legge di stabilità, è stata approvata, con decreto interministeriale a firma dei ministri dei Beni culturali e del MEF in carica nel mese di agosto del 2019. La nuova dotazione organica dell'Accademia è quindi ora valida nella formulazione sancita dal relativo decreto interministeriale, e possono prendere l'avvio i concorsi previsti, in particolare quello, importantissimo, per il segretario amministrativo con funzione di dirigente a tempo determinato. L'art. 18 dello statuto dispone che il Segretario amministrativo abbia "la responsabilità della gestione dell'Accademia", provveda, sotto la direzione del Presidente, a dare esecuzione alle delibere del Collegio degli Accademici e del Consiglio Direttivo, curi l'attuazione delle

ACCADEMIA DELLA CRUSCA

Villa Medicea di Castello - Via di Castello, 46 - 50141 FIRENZE

decisioni e dei provvedimenti adottati dal Presidente, diriga, coordina e controlla il personale addetto agli uffici e ai servizi dell'Accademia, assiste alle riunioni degli organi collegiali quando vengono trattati argomenti attinenti all'attività gestionale e patrimoniale, assiste l'Accademico Segretario nell'espletamento delle sue funzioni. La funzione del Segretario amministrativo è stata svolta fino ad ora dalla dott.ssa Cristina Marchese con un contratto di collaborazione coordinata e continuativa, a seguito di procedura selettiva svolta nel 2016 e rinnovato fino al 31 dicembre 2019. I Presidenti in carica si sono via via assunti fino a oggi compiti e responsabilità di gestione e direzione del personale che lo Statuto riserva in realtà al Segretario amministrativo. Tale situazione critica, come si è rilevato già più volte in passato, non andava e non va d'accordo con quanto prevede lo statuto, ma per fortuna dovrebbe essere risolta nel corso del 2020.

L'Accademia decise di rivolgersi a consulenti esterni per la stesura dei bandi di concorso, non essendo disponibili competenze interne adeguate. Ci si rese conto che i procedimenti concorsuali erano più complessi del previsto. Infatti le assunzioni dei due C1 e del B1 richiedevano concorsi pubblici costosi, di dimensione maggiore rispetto a qualunque azione precedente dell'Accademia; si poteva presumere la necessità di un bando che prevedesse la preselezione affidata a una ditta esterna capace di gestire un gran numero di concorrenti mediante test.

Nel novembre 2019 fu disposto l'affidamento al Centro Studi enti locali per i "Servizi di consulenza e supporto per la redazione di n. 4 bandi di selezione del personale – CIG z9e2aa4df4". A seguito di questa consulenza, il Centro studi ha consegnato all'Accademia un modello di bando per il posto di Segretario amministrativo, e un altro modello per il posto C1 di Archivist/bibliotecario. Si è ancora in attesa del modello per i bandi dei due posti di impiegato amministrativo.

Azioni messe in atto nel 2020

Quanto al segretario amministrativo, la OOSS fecero presente che la dott.ssa Ragionieri, la quale svolgeva la funzione di RUP per quasi tutte le procedure, non era ora in grado di accollarsi questa funzione anche per la scelta di un dirigente che sarebbe stato poi suo diretto superiore. Per questo gli organi di guida dell'Accademia hanno fatto presente la difficoltà ai rappresentanti della Funzione Pubblica, tra i quali la stessa ministra della Funzione pubblica Dadone, in visita alla Crusca il 18 febbraio 2020, e hanno chiesto se fosse possibile avere un RUP esterno all'Accademia. Il suggerimento della Funzione pubblica è stato quello di rivolgersi al Fornez, che risultava adeguato allo scopo.

Visto che si allungavano i tempi per le procedure, a ridosso della necessità di stilare il bilancio consuntivo 2019, ci si è visti costretti a procedere con la selezione di un consulente contabile esterno e per questo è stato emanato un bando il 5 marzo 2020, ma ogni procedimento è stato presto bloccato dalla nota e perdurante emergenza del Covid-19, che ha di fatto fermato non solo le procedure in corso per i quattro concorsi (segretario amministrativo, due C1 e un B1), ma ha costretto anche a ritirare il bando già pubblicato il 5 marzo 2019 per la selezione del consulente contabile esterno. Il giorno 12 marzo, in ossequio al DPCM 8 marzo 2020, è stato sospeso e rinviato il colloquio orale previsto, e il 19 marzo 2020, con determina 36 del Presidente, il bando è stato annullato, considerando che l'allungamento dei tempi, per le mutate condizioni causate dall'emergenza sanitaria, rendeva ormai inadeguato il bando medesimo.

Si allega la lettera del MIBACT del 4 marzo 2019, relativa al contributo per le assunzioni, dalla quale si evince che la cifra di € 236.000,00 è stata posta in economia.

ACCADEMIA DELLA CRUSCA

Villa Medicea di Castello - Via di Castello, 46 - 50141 FIRENZE

6 aprile 2020

Il Presidente dell'Accademia della Crusca
prof. Claudio Marazzini

MIBACT_DG-BIC_SERV I|19/12/2019|0021899-P| [37.04/3/2019]



Ministero
per i beni e le attività culturali

e per il turismo

DIREZIONE GENERALE BIBLIOTECHE
E ISTITUTI CULTURALI

SERVIZIO I

Prot. n.

Class.

Roma

All' Accademia della Crusca
50141 Firenze
segreteria@crusca.fi.it
marchese@crusca.fi.it

E.p.c. Al Capo di Gabinetto

gabinetto@beniculturali.it;

Al Segretario Generale

sg@beniculturali.it

Direzione generale bilancio

dg-bi@beniculturali.it

Oggetto: Firenze: Accademia della Crusca. Contributo assunzioni anno 2019. Legge di Bilancio 2019, articolo 1, commi 369-370-371.

Con nota del 9 dicembre u.s. codesta Accademia, facendo seguito alle note (prot. n. 17753 del 8.10.2019 e prot. 20198 del 19.11.2019) di questa Direzione generale, ha comunicato, in merito all'oggetto, di aver avviato le procedure per la pubblicazione per la selezione del Segretario amministrativo e dei bandi per le altre unità di personale, come previsto dall'articolo 1, commi 369-370-371 della legge di Bilancio 2019.

Codesta Accademia ha inoltre rappresentato che la complessità delle sopra citate procedure non hanno reso possibile la pubblicazione dei bandi né tantomeno l'espletamento delle procedure di reclutamento.

Si prende atto di tale situazione e si conferma che la somma complessiva di € 236.000,00 di cui € 118.000,00 prevista per le attività di incremento della pianta organica e gli altri € 118.000,00 per le spese relative al trattamento economico del Segretario amministrativo per l'esercizio finanziario 2019, sarà posta in economia. Per quanto riguarda il quesito posto circa alcune specifiche voci di spesa annesse all'assunzione del Segretario amministrativo e precisamente le spese per l'Irap, per l'accantonamento del trattamento accessorio e di fine rapporto se le stesse debbano gravare sul bilancio generale dell'Accademia o sull'ammontare di € 118.000,00 stanziato annualmente dal Mibact, si presume che la valutazione debba rientrare nell'ambito delle prerogative di autonomia gestionale e organizzativa dell'ente, fermo e impregiudicato che le retribuzioni dovranno essere definite sulla base delle disposizioni contrattuali di settore vigenti.



DIREZIONE GENERALE BIBLIOTECHE E ISTITUTI CULTURALI

Via Michele Mercati, 4 – tel. 0667235001


PEC: mbac-dg-bic.servizio1@mailcert.beniculturali.it

PEO: dg-bic.servizio1@beniculturali.it

A tale riguardo, poiché la norma in oggetto specifica che il trattamento economico del Segretario amministrativo non può essere superiore a quello medio dei dirigenti di livello non generale del Mibact, con nota del 29.11.2019, prot. 20871 sono stati comunicati i valori stipendiali attribuiti ai dirigenti di seconda fascia di questo Ministero.

/ -

IL DIRETTORE GENERALE
(D^{ssa} Paola PASSARELLI)



Ministero
per i beni e le
attività culturali
e per il turismo

DIREZIONE GENERALE BIBLIOTECHE E ISTITUTI CULTURALI

Via Michele Mercati, 4 – tel. 0667235001

PEC: mbac-dg-bic.servizio1@mailcert.beniculturali.it

PEO: dg-bic.servizio1@beniculturali.it

PAGINA BIANCA



180150161870