

SENATO DELLA REPUBBLICA

XVIII LEGISLATURA

Doc. XV
n. 550

RELAZIONE DELLA CORTE DEI CONTI AL PARLAMENTO

**sulla gestione finanziaria degli Enti sottoposti a controllo
in applicazione della legge 21 marzo 1958, n. 259**

**ISTITUTO PER LA VIGILANZA SULLE ASSICURAZIONI
(IVASS)**

(Esercizio 2020)

Comunicata alla Presidenza il 22 aprile 2022

PAGINA BIANCA



CORTE DEI CONTI

SEZIONE DEL CONTROLLO SUGLI ENTI

DETERMINAZIONE E RELAZIONE
SUL RISULTATO DEL CONTROLLO ESEGUITO SULLA
GESTIONE FINANZIARIA DELL'ISTITUTO PER LA
VIGILANZA SULLE ASSICURAZIONI

(IVASS)

2020

Relatore: Consigliere Alfredo Grasselli

Ha collaborato
per l'istruttoria e l'elaborazione dei dati il
dott. Giampiero Greco

Determinazione n. 30/2022



CORTE DEI CONTI

nell'adunanza del 22 marzo 2022, tenutasi in videoconferenza, ai sensi dell'art. 85, comma 8 *bis*, del decreto legge 17 marzo 2020, n. 18, convertito, con modificazioni, dalla legge 24 aprile 2020 n. 27 e ss.mm.ii., nonché, da ultimo, ai sensi dell'articolo 16, comma 7, del decreto legge 30 dicembre 2021, n. 228, convertito, con modificazioni, dalla legge 25 febbraio 2022, n. 15, e secondo le "Regole tecniche e operative" adottate con decreti del Presidente della Corte dei conti del 18 maggio 2020, n. 153, del 27 ottobre 2020, n. 287 e del 31 dicembre 2021, n. 341; visto il testo unico delle leggi sulla Corte dei conti approvato con regio decreto 12 luglio 1934 n. 1214; viste le leggi 21 marzo 1958, n. 259 e 14 gennaio 1994, n. 20; visto l'art. 4 della legge 12 agosto 1982, n. 576, e successive modificazioni, che ha sottoposto l'Istituto per la Vigilanza sulle Assicurazioni Private (Isvap) al controllo della Corte dei conti; visto l'art. 13 del decreto-legge 6 luglio 2012 n. 95, convertito in legge 7 agosto 2012 n. 135, che ha istituito l'Istituto per la Vigilanza sulle Assicurazioni (IVASS) ed ha previsto che detto Istituto succede in tutte le funzioni all'Isvap, soppresso dalla data di entrata in vigore dello statuto del nuovo ente (1° gennaio 2013); vista la determinazione di questa Sezione n. 14 del 2013, assunta nell'adunanza dell'8 marzo 2013, con la quale per l'IVASS sono state confermate le modalità e gli adempimenti prescritti per l'esercizio del controllo, ai sensi dell'art. 2 della citata legge n. 259 del 1958; visto il conto consuntivo relativo all'esercizio finanziario 2020 dell'Ente suddetto e la relazione del Presidente, trasmessi alla Corte in adempimento dell'art. 4 della citata legge n. 259 del 1958; esaminati gli atti; udito il relatore Consigliere Alfredo Grasselli e, sulla sua proposta, discussa e deliberata la relazione con la quale la Corte, sulla base degli atti e degli elementi acquisiti, riferisce alle



CORTE DEI CONTI

Presidenze delle due Camere del Parlamento il risultato del controllo eseguito sulla gestione finanziaria dell'Istituto per la Vigilanza sulle Assicurazioni (per l'esercizio 2020); ritenuto che, assolti così gli adempimenti di legge, si possano, a norma dell'art. 7 della citata legge n. 259 del 1958, comunicare alle dette Presidenze il conto consuntivo - corredato dalla relazione del Presidente - e la relazione come innanzi deliberata, che alla presente si unisce quale parte integrante;

P. Q. M.

comunica, a norma dell'art. 7 della citata legge n. 259 del 1958, alle Presidenze delle due Camere del Parlamento, insieme con il conto consuntivo 2020 - corredato della relazione del presidente - l'unita relazione con la quale la Corte riferisce il risultato del controllo eseguito sulla gestione finanziaria dell'Istituto per la Vigilanza sulle Assicurazioni, per l'esercizio 2020.

RELATORE

Alfredo Grasselli

PRESIDENTE

Manuela Arrigucci

DIRIGENTE

Fabio Marani

depositato in segreteria

INDICE

PREMESSA.....	1
1. IL QUADRO NORMATIVO DI RIFERIMENTO	2
2. GLI ORGANI E LA STRUTTURA.....	4
2.1 Gli organi	4
2.2 La struttura.....	6
3. LE RISORSE UMANE	8
3.1 Le spese per consulenze e l'attività negoziale.....	10
3.2 L' <i>internal auditing</i> e la prevenzione anticorruzione e sulla trasparenza.....	12
4. L'ATTIVITÀ ISTITUZIONALE	13
4.1 L'attività di vigilanza	13
4.1.1 La vigilanza prudenziale su imprese ed intermediari e le procedure di liquidazione	13
4.1.2 La vigilanza ispettiva.....	15
4.2 L'attività internazionale, normativa e macroprudenziale.....	16
4.3 L'attività statistica e di studio.....	16
4.4 La tutela dei consumatori.....	17
4.5 L'attività sanzionatoria.....	18
4.6 La gestione del contenzioso	18
5. LA GESTIONE ECONOMICO-FINANZIARIA.....	20
5.1 Il rendiconto finanziario	21
5.2 La gestione dei residui.....	23
5.3 La gestione di cassa e la situazione amministrativa.....	25
5.4 Il conto economico.....	26
5.5 Lo stato patrimoniale	29
6. CONSIDERAZIONI CONCLUSIVE	31

INDICE DELLE TABELLE

Tabella 1 - Consiglio dell'IVASS.....	5
Tabella 2 - Spese per gli organi	5
Tabella 3 - Composizione del personale	8
Tabella 4 - Spese per il personale	9
Tabella 5 - Spese per consulenze e collaborazioni.....	10
Tabella 6 - Contratti per affidamenti conclusi al 31 dicembre 2020	11
Tabella 7 - Rendiconto finanziario	21
Tabella 8 - Gestione corrente	21
Tabella 9 - Residui attivi.....	23
Tabella 10 - Residui passivi.....	24
Tabella 11 - Situazione amministrativa.....	25
Tabella 12 - Quota vincolata dell'avanzo di amministrazione	25
Tabella 13 - Conto economico.....	26
Tabella 14 - Andamento contributi di vigilanza	27
Tabella 15 - Ammontare ed incidenza degli oneri di gestione corrente	27
Tabella 16 - Attivo dello stato patrimoniale	29
Tabella 17 - Passivo dello stato patrimoniale	30

INDICE DELLE FIGURE

Figura 1 - Organigramma IVASS.....	7
------------------------------------	---

PREMESSA

Con la presente relazione la Corte riferisce al Parlamento - ai sensi dell'articolo 7 della legge 21 marzo 1958, n. 259 - i risultati del controllo svolto, in base all'art. 2 della medesima legge, sulla gestione finanziaria relativa all'anno 2020 dell'Istituto per la Vigilanza sulle Assicurazioni, nonché sulle vicende di maggior rilievo intervenute successivamente.

La precedente relazione, adottata con deliberazione n. 6 del 20 gennaio 2021, riferita alla gestione finanziaria dell'esercizio 2019, è stata pubblicata in Atti parlamentari, XVIII legislatura, doc. XV, n. 381.

1. IL QUADRO NORMATIVO DI RIFERIMENTO

A seguito di quanto disposto dall'art. 13 del decreto-legge 6 luglio 2012, n. 95, convertito, con modificazioni, dalla legge 7 agosto del 2012, n. 135, l'attività di vigilanza nel settore assicurativo, fino a quel momento svolta dall'Istituto per la Vigilanza sulle Assicurazioni Private (Isvap), è stata riformata con la costituzione dell'IVASS, Istituto di Vigilanza sulle Assicurazioni (di seguito, anche IVASS). Il nuovo Istituto, ente di diritto pubblico, ha iniziato ad operare il 1° gennaio 2013. Esso presenta caratteristiche peculiari, in quanto non è sottoposto a direttive di altri soggetti pubblici o privati (art. 13, co. 4, del citato d. l. n. 95 del 2012) e non rientra fra le pubbliche amministrazioni rilevate ai fini del conto economico consolidato dello Stato.

La riforma, infatti, ha realizzato un più stretto collegamento con la vigilanza bancaria, in risposta alla sempre maggiore convergenza fra attività bancaria ed assicurativa.

Altri Paesi europei hanno scelto di assegnare direttamente le competenze in materia di vigilanza assicurativa alle Banche centrali che già svolgevano analoghe funzioni nel settore bancario. La scelta del legislatore nazionale è invece andata nella direzione di realizzare uno stretto collegamento funzionale fra IVASS e Banca d'Italia, evidente nell'assetto di *governance* del nuovo istituto.

L'attività dell'Istituto è stata investita dalla profonda trasformazione che ha interessato nell'intera Europa la vigilanza sulle imprese di assicurazione e riassicurazione, per effetto delle nuove regole in materia di adeguatezza patrimoniale denominate *Solvency II* che trovano la propria base normativa nella direttiva 2009/138/EC.

L'Istituto ha come scopo la tutela degli assicurati, vigilando sulla sana e prudente gestione delle imprese di assicurazione e riassicurazione, oltre che sulla trasparenza e sulla correttezza verso la clientela, unitamente al perseguimento della stabilità del sistema assicurativo e dei mercati finanziari. L'Istituto opera sulla base di principi di autonomia organizzativa, finanziaria e contabile, oltre che di trasparenza e di economicità, mantenendo i contributi di vigilanza annuali, previsti dal capo II del titolo XIX del decreto legislativo 7 settembre 2005, n. 209 (codice delle assicurazioni private).

Ai sensi dell'art. 13, comma 39, del d.l. n. 95 del 2012, resta confermata (fra l'altro) la sottoposizione al controllo già esercitato dalla Corte dei conti con le medesime modalità

applicate nei confronti dell'Isvap (ex art. 2 della legge 21 marzo 1958, n. 259).

Lo statuto dell'IVASS non ha subito modifiche nell'anno 2020.

Per quel che concerne i regolamenti, nel corso del 2021 l'Istituto ha aggiornato il regolamento di organizzazione, con delibera del Consiglio n. 15 del 6 aprile 2021 (v. par. 2.2) ed il regolamento di amministrazione e contabilità (v. cap. 5), con delibera n. 29 del 28 giugno 2021. Sul sito *internet* dell'Istituto risultano pubblicate le relazioni adottate da questa Corte, come disposto dall'art. 31 del decreto legislativo 14 marzo 2013, n. 33.

2. GLI ORGANI E LA STRUTTURA

La legge istitutiva dell'IVASS, allo scopo di assicurare un'integrazione dell'attività di vigilanza assicurativa con quella bancaria, ha conferito all'Istituto una struttura di governo specifico, caratterizzata dalla partecipazione di figure organiche alla Banca d'Italia.

2.1 Gli organi

Sono organi dell'Ivass (art. 2 dello statuto):

- 1) il *Presidente*, indicato nella persona del Direttore generale della Banca d'Italia ed avente funzioni di rappresentanza legale e di coordinamento ed iniziativa nei confronti degli altri organi;
- 2) il *Direttorio integrato*, composto dal Governatore della Banca d'Italia, che lo presiede, dal Direttore generale della Banca d'Italia che, come appena detto, è anche Presidente dell'Ivass, dai tre vicedirettori generali della Banca d'Italia e dai due Consiglieri dell'IVASS, scelti tra persone di indiscussa moralità ed indipendenza oltre che di elevata qualificazione professionale in campo assicurativo¹; detto organo ha funzioni di indirizzo e direzione strategica ed ha competenza su provvedimenti di rilevanza esterna relativi alle funzioni istituzionali;
- 3) il *Consiglio*, composto dal Presidente e due Consiglieri, competente per l'amministrazione generale e per l'esecuzione delle direttive eventualmente impartite dal Direttorio integrato.

L'Istituto non ha un collegio dei revisori o sindacale: l'art. 13, comma, 39, del d. l. n. 95 del 2012 prevede che la contabilità dell'IVASS sia verificata da revisori esterni, così come stabilito per la Banca d'Italia, ai sensi dell'articolo 27 dello statuto del Sistema europeo di banche centrali e della Banca centrale europea (SEBC), fermi restando i controlli già esercitati dalla Corte dei conti su ISVAP. Coerentemente, l'art. 14 dello statuto stabilisce che la contabilità sia verificata da una società di revisione esterna, che riferisce al Consiglio (v. cap. 5). Sono di seguito riportati i riferimenti relativi a composizione, nomine, durata e compensi dei componenti il Consiglio.

¹ I Consiglieri sono nominati con decreto del Presidente della Repubblica, previa delibera del Consiglio dei Ministri, ad iniziativa del Presidente del Consiglio dei Ministri, su proposta del Governatore della Banca d'Italia e di concerto con il Ministro dello sviluppo economico (art. 13, c. 13 del d.l. 6 luglio 2012, n. 95, convertito dalla legge 7 agosto 2012, n. 135).

Tabella 1 - Consiglio dell'IVASS

Carica	Data nomina	Atto di nomina	Durata dell'incarico	Compenso annuo
Presidente	01/01/2020	d.p.r. del 10 gennaio 2020 (nomina DG Banca d'Italia con dec. 01.01.2020)	Sei anni (dimissioni a febbraio 2021)	0
Consigliere	19/02/2019 (rinnovo incarico del 2013)	d.p.r. del 19 febbraio 2019 (nomina Consiglio IVASS)	Sei anni	240.000
Consigliere	20/06/2019 (rinnovo incarico del 2013)	d.p.r. del 20 giugno 2019 (nomina Consiglio IVASS)	Sei anni	240.000

Fonte: elaborazione Corte dei conti su dati

Il Presidente in carica nell'esercizio in esame, per effetto dell'incarico governativo successivamente ricevuto, si è dimesso il 12 febbraio 2021. L'attuale Presidente è stato nominato Direttore generale di Banca d'Italia (quindi Presidente dell'IVASS) con d.p.r. 12 marzo 2021.

Il mandato dei due Consiglieri era scaduto a fine 2018: in un primo tempo, è stato confermato uno dei due componenti (d.p.r. 19 febbraio 2019); successivamente, anche l'altro (d.p.r. 20 giugno 2019).

Le spese complessive relative agli stessi organi, risultanti dal rendiconto finanziario per gli ultimi due esercizi, sono rappresentate di seguito.

Tabella 2 - Spese per gli organi

Capitoli di spesa	2019	2020	Variaz. %
Indennità componenti consiglio	396.667	480.000	21,01
Oneri previdenziali assistenziali per organi	98.944	112.468	13,67
Missioni e rimborsi spese	41.722	8.313	-80,08
Totale spesa organi dell'istituto	537.333	600.781	11,81

Fonte: elaborazione Corte dei conti su dati IVASS

Tali spese sono da riferire esclusivamente ai due Consiglieri: il Presidente, infatti (in qualità di Direttore generale della Banca d'Italia), non percepisce alcuna indennità o compenso dall'IVASS.

Nel 2020 si registra un incremento dell'11,81 per cento del totale speso nel 2019, dovuto sostanzialmente al ritorno alla completa composizione del Consiglio, rispetto alla precedente permanenza in carica, nel periodo febbraio-giugno 2019, di solo un Consigliere su due.

Al di fuori degli organi propri dell'Istituto, è da evidenziare la figura del *Segretario generale*,

prevista dall' art. 13, comma 25, del decreto-legge n. 95 del 2012 e recepita dallo statuto dell'IVASS (articoli 5 e 8): le sue funzioni attengono all'ordinaria amministrazione dell'Istituto ed al coordinamento delle aree operative; può essere delegato dagli organi di vertice a svolgere ulteriori funzioni, incarichi e compiti nonché ad assumere decisioni con firma dei relativi atti. La carica è di durata quinquennale e la remunerazione annua è pari a 240.000 euro. L'attuale Segretario generale è stato nominato con delibera n. 16/2016 del 6 dicembre 2016, avente decorrenza dal 1° febbraio 2017. Nella riunione del 25 gennaio 2022 il Direttorio integrato ha deliberato di prorogare l'incarico del Segretario generale in carica per un periodo di quattro mesi, fino al 31 maggio 2022.

2.2 La struttura

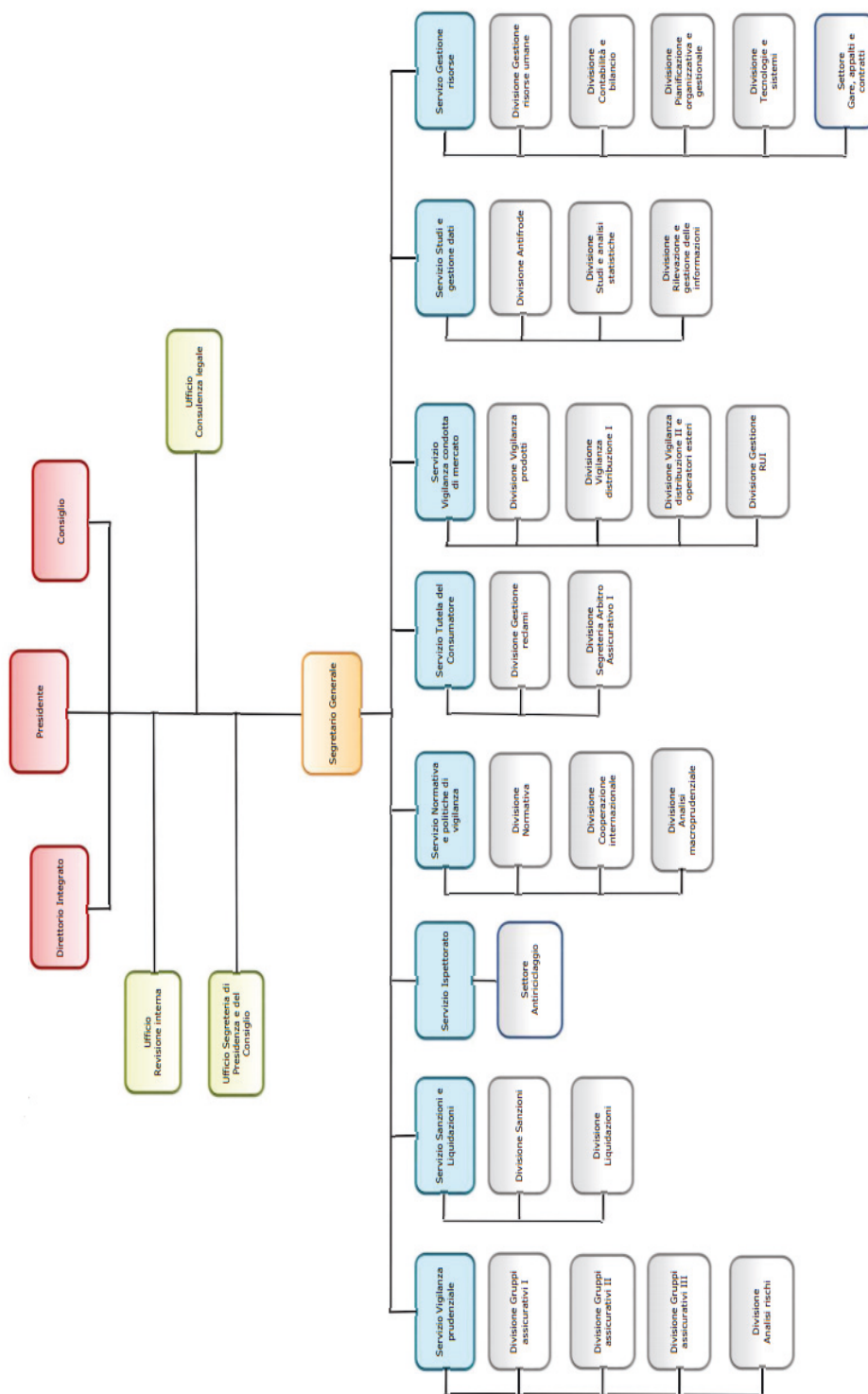
Con riguardo alla struttura dell'Istituto, in data 9 dicembre 2014, con effetto dal 1° gennaio 2015, il Consiglio dell'IVASS ha approvato una nuova versione del regolamento di organizzazione, già emanato nel 2013, nella quale vengono definite figure aggiuntive quali il dirigente (nominato dal consiglio) che coadiuva il Segretario generale ed il vicecapo del servizio. Vengono inoltre definite con un maggiore dettaglio le divisioni costituenti i singoli servizi; tale documento è stato aggiornato, da ultimo, in data 23 luglio 2019 e 20 aprile 2020, apportando modifiche riguardanti la riorganizzazione di servizi, divisioni e figure gerarchiche.

Con delibera del Consiglio n. 15 del 6 aprile 2021 è stata approvata un'ultima versione del predetto regolamento, con la quale sono state ulteriormente specificate le funzioni dei servizi "normativa e politiche di vigilanza" e "gestione risorse".

L'Istituto non detiene partecipazioni.

L'organigramma dell'Istituto si presenta come riportato di seguito.

Figura 1 - Organigramma IVASS



3. LE RISORSE UMANE

La tabella che segue riepiloga la composizione del personale in servizio, di ruolo e con contratto a termine, nell'ultimo triennio.

Tabella 3 - Composizione del personale

Anno	Personale in servizio al 31/12		
	di ruolo	contratto a termine	totale
Personale dirigente			
2018	30	1	31
2019	31	1	32
2020	32	1	33
Personale non dirigente			
2018	322	12	334
2019	321	4	325
2020	337	3	340
Totale			
2018	352	13	365
2019	352	5	357
2020	369	4	373

Fonte: elaborazione Corte dei conti su dati IVASS

Il personale in servizio al 31 dicembre 2020 risulta di 373 unità complessive, di cui 4 con contratto a tempo determinato. Il rapporto di impiego è disciplinato, sia negli aspetti funzionali che retributivi, dal regolamento per il trattamento giuridico ed economico del personale, adottato dal Consiglio ai sensi dell'art. 13, comma 15, del d.l. n. 95 del 2012.

La dotazione organica, determinata *ex lege* in 355 unità, è stata successivamente ampliata di 45 unità, come disposto dall'art. 4, c. 5 del decreto legislativo 21 maggio 2018, n. 68, per le previste funzioni di risoluzione extragiudiziale delle controversie assicurative (c.d. "arbitro assicurativo").

Nel corso dell'esercizio in esame hanno cessato l'attività 17 risorse (di cui 4 a tempo determinato) e ne sono state assunte 33, di cui 3 a tempo determinato: il personale con contratto a tempo indeterminato è stato assunto attingendo alla graduatoria dei vincitori dei concorsi avviati nel 2019 per ulteriori 20 esperti con orientamento nelle discipline giuridiche (bando pubblicato dall'Istituto il 7 marzo 2019) ed altri 7 esperti con orientamento nel campo dell'*information and communication technology* (bando del 29 gennaio 2019), mentre per quello a tempo determinato si tratta di persone con disabilità, assunte a seguito di selezione bandita

dalla Banca d'Italia l'8 giugno 2018.

Nell'ambito dei rapporti di collaborazione con la Banca d'Italia, l'IVASS si è avvalso anche nel 2020 della possibilità di chiedere il distacco di risorse umane della Banca. In particolare, alla data del 31 dicembre, risultano distaccate presso l'Istituto 33 risorse (10 appartenenti alla carriera dirigenziale, 21 appartenenti alla carriera direttiva e 2 a quella operativa); a sua volta, l'Istituto ha distaccato 1 dipendente presso la Banca d'Italia e 3 presso istituzioni nazionali ed europee. Due dirigenti, infine, risultano in aspettativa presso l'Autorità europea delle assicurazioni e delle pensioni (Eiopa - *European Insurance and Occupational Pensions Authority*; v. par. 4.1.1).

Le spese per il personale nel triennio 2018-2020, risultanti dalla gestione finanziaria (importi impegnati in bilancio), hanno registrato il seguente andamento.

Tabella 4 - Spese per il personale

Capitoli di spesa	2018	2019	Variaz. %	2020	Variaz. %
Retribuzioni e oneri accessori per il personale di ruolo	30.211.368	30.159.463	-0,17	31.299.842	3,78
Oneri previdenziali e assistenziali per il personale di ruolo	8.049.680	7.931.695	-1,47	8.068.096	1,72
Altre uscite per il personale	4.774.141	4.761.866	-0,26	4.859.661	2,05
Compensi per lavoro straordinario	172.796	164.078	-5,05	79.052	-51,82
Accantonamento Tfr (<i>anticipazioni e liquidazioni dell'anno</i>)	1.158.566	1.589.461	37,19	1.637.773	3,04
Assicurazioni relative al personale	164.892	174.800	6,01	347.128	98,59
Accertamenti sanitari	7.378	0	-100,00	159	
Indennità e rimborsi per missioni all'interno	1.290.492	1.268.052	-1,74	377.609	-70,22
Indennità e rimborsi per missioni all'estero	411.683	420.335	2,10	70.688	-83,18
Aggiornamento professionale	154.320	110.184	-28,60	179.905	63,28
Totale spese per il personale	46.395.316	46.579.934	0,40	46.919.913	0,73

Fonte: elaborazione Corte dei conti su dati IVASS

Il livello delle retribuzioni fisse risulta in aumento di quasi il 4 per cento, per effetto delle maggiori assunzioni dell'esercizio.

Il lieve aumento delle spese complessive per il personale che emerge nell'esercizio 2020 rispetto al 2019 (+0,73 per cento) è effetto, sostanzialmente, del riassetto delle singole voci a seguito dell'emergenza pandemica da Covid-19: risultano, infatti, in forte diminuzione le spese per missioni e per lavoro straordinario, mentre aumentano (oltre a retribuzioni ed oneri) le spese per assicurazioni (quasi raddoppiate) e le spese per l'aggiornamento del personale.

3.1 Le spese per consulenze e l'attività negoziale

Le spese per consulenze registrano, nel 2020, una consistente diminuzione in termini percentuali (-38,02 per cento rispetto all'esercizio precedente, pari a -103 mila euro); la loro incidenza sulle spese correnti è pari allo 0,26 per cento.

Tabella 5 - Spese per consulenze e collaborazioni

	2018	2019	Vari- % %	2020	Vari- % %
Consulenze e collaborazioni	224.539	270.673	20,55	167.753	-38,02
<i>Incidenza % su spese correnti</i>	0,38	0,44		0,26	

Fonte: elaborazione Corte dei conti su dati IVASS

Gli incarichi in essere nell'esercizio in esame hanno riguardato i componenti del Collegio di garanzia sui procedimenti disciplinari nei confronti degli intermediari assicurativi e riassicurativi, del Comitato per l'etica (*ex art. 12 statuto*) e di commissioni di esame, oltreché prestazioni di assistenza tecnica in ambito di contenzioso. L'Istituto, in risposta ad apposita nota istruttoria, ha comunicato che i criteri di individuazione dei professionisti sono improntati all'analisi delle materie di volta in volta trattate, delle attestazioni riguardanti la carriera dei soggetti valutati, dell'assenza di conflitti di interesse o di contestuali altri incarichi con l'IVASS, oltreché all'applicazione di principi di rotazione e della disponibilità, ove richiesto, a garantire un impegno assiduo ed effettivo.

L'Istituto ha precisato che i conferimenti all'esterno riguardano incarichi in ottemperanza a norme di legge² (Collegio di garanzia, Comitato per l'etica, commissioni d'esame per la prova di idoneità ai fini dell'iscrizione nel registro degli intermediari assicurativi e riassicurativi), la nomina dei membri delle commissioni di concorso per il reclutamento di personale, incarichi di consulenza diversi dal patrocinio legale, affidati *intuitu personae*, nei casi in cui necessitino competenze specifiche con particolare specializzazione non riscontrabile tra il personale in servizio.

Per quanto concerne l'attività negoziale, l'espletamento di gare ed appalti, l'IVASS gestisce tramite il suo portale telematico le diverse procedure (*ex decreto legislativo 18 aprile 2016, n. 50, art. 58*) e pubblica sul proprio sito *internet* i dettagli di quelle in corso o completate. Lo stesso

² Art. 331 Codice delle assicurazioni private; decreto legge n. 95 del 2012, convertito dalla legge n. 135/2012, art. 13 comma 25; Statuto dell'IVASS, art. 12, comma 2; art. 110 decreto legislativo 7 settembre 2005, n. 209 e artt. 84 e 85 regolamento IVASS, n. 40/2018.

regolamento di amministrazione e contabilità dell'Istituto prevede la possibilità di aderire agli strumenti forniti dalle centrali di committenza pubbliche, ai sensi della legislazione vigente. Nella tabella seguente sono rappresentati i dati aggregati riguardanti i contratti per acquisto di beni e affidamenti di servizi conclusi al 31 dicembre 2020.

Tabella 6 - Contratti per affidamenti conclusi al 31 dicembre 2020

Modalità di affidamento utilizzata	Numero contratti	di cui			Importo aggiudicazione, esclusi oneri di legge	Spesa fatturata nell'esercizio in esame*
		Utilizzo Consip	Utilizzo Mepa	Extra Consip e Mepa		
Procedura aperta art. 60, d.lgs. n.50/2016	4	0	0	4	991.572	249.000
Procedura competitiva con negoziazione art. 36, c. 2, lett. b) d.lgs. 50/2016	1	0	1	0	170.000	4.243
Procedura negoziata senza previa pubblicazione del bando (art. 63, c. 2, lett. c) del d.lgs. n. 50/2016)	8	0	0	8	524.578	181.590
Affidamento diretto (art. 36, c. 2 lett. a) del d.lgs. n. 50/2016)	61	0	6	55	544.852	272.792
Affidamento diretto in adesione ad accordo quadro/convenzione	6	4	0	2	2.895.390	161.324
Totale complessivo	80	4	7	69	5.126.392	868.949

Fonte: IVASS

Da quanto indicato, si evince come per undici procedure su ottanta si sia fatto ricorso a strumenti Consip o al Mercato elettronico per la pubblica amministrazione (Mepa); la procedura con maggior controvalore complessivo risulta l'affidamento diretto in adesione ad accordo quadro o convenzione (2,90 milioni sul totale di 5,13 milioni), per il quale si rileva l'utilizzo degli strumenti Consip per quattro procedure su sei. L'affidamento diretto è stato utilizzato per un numero maggiore di contratti (61) ma di modesto importo unitario, per un controvalore complessivo di 545 mila euro.

3.2 L'*internal auditing* e la prevenzione anticorruzione e sulla trasparenza

L'Istituto ha costituito, nel giugno 2013, l'ufficio di revisione interna, composto da un dirigente e tre funzionari, con l'obiettivo di apportare un contributo, in ottica di terzietà ed indipendenza, alla direzione della gestione dell'Ente.

Secondo quanto indicato dall'IVASS, nel 2020 sono stati effettuati 4 interventi revisionali su macroprocessi interni, seguiti da piani di azione in corso di implementazione, oltre a 2 *audit* su progetti in corso; l'attività di revisione, inoltre, si è orientata verso una complessiva razionalizzazione dei processi.

L'attività sulla trasparenza è disciplinata dal regolamento in materia di pubblicità e trasparenza dei dati e delle informazioni concernenti l'organizzazione e l'attività dell'IVASS, approvato in ultima versione con provvedimento del Presidente IVASS n. 73 del 26 aprile 2018. La vigilanza anticorruzione è regolata, per l'esercizio in esame, dal Piano triennale per la prevenzione della corruzione e la trasparenza 2020-2022, approvato con delibera del Consiglio il 20 aprile 2020.

Il responsabile della prevenzione della corruzione e per la trasparenza è stato nominato dal Consiglio il 20 dicembre 2013; l'incarico non ha durata prestabilita.

4. L'ATTIVITÀ ISTITUZIONALE

4.1 L'attività di vigilanza

4.1.1 La vigilanza prudenziale su imprese ed intermediari e le procedure di liquidazione

L'Istituto ha continuato a svolgere i compiti specifici della vigilanza prudenziale, ovvero la verifica della stabilità patrimoniale dei gruppi e delle imprese di assicurazione e di riassicurazione italiane e della loro gestione, effettuata attraverso il monitoraggio dei rischi e delle criticità rilevabili dalla loro situazione tecnica, finanziaria e patrimoniale.

Oggetto dell'attività di vigilanza sono state le 99 imprese autorizzate ad esercitare l'attività assicurativa e riassicurativa, di cui 3 rappresentanze di soggetti residenti in Stati terzi (nel 2019 erano complessivamente 101 imprese di cui 3 rappresentanze). Delle imprese nazionali, 50 operano nei rami danni, 33 nei rami vita e 13 sono multi-ramo; le rappresentanze operano nel solo ramo danni.

L'Istituto ha proseguito, inoltre, l'attività di sorveglianza sulle imprese con sede legale in un altro Stato membro della UE e abilitate ad operare in Italia, vigilando sugli operatori di nuova entrata come sulle condotte di mercato. Nel 2020 sono state rilasciate 35 nuove abilitazioni all'ingresso in Italia di imprese UE in libera prestazione di servizi e 40 estensioni di attività nei confronti di operatori comunitari già presenti nel mercato italiano; inoltre, sono stati abilitati 4 nuovi stabilimenti e 5 di quelli già esistenti hanno esteso la propria attività ad altri rami assicurativi.

L'attività di vigilanza sulle imprese di assicurazione e riassicurazione è stata di recente soggetta a rimodulazione per effetto delle nuove regole in materia di adeguatezza patrimoniale denominate *Solvency II* (direttiva 2009/138/CE), concretizzatesi con il decreto legislativo 12 maggio 2015, n. 74.

Le imprese di assicurazione sono state assoggettate, quindi, ad ulteriori obblighi informativi di vigilanza nei confronti anche dell'Eiopa (Autorità europea delle assicurazioni e delle pensioni), completando così il sistema denominato *Reporting Solvency II*. Nel 2020, in particolare, l'IVASS ha partecipato a 7 piattaforme di cooperazione, finalizzate allo scambio di informazioni e all'implementazione di sistemi di vigilanza coordinati verso alcune imprese operanti in ambito internazionale.

L'attività di analisi dell'Istituto ha continuato a riguardare anche i documenti Orsa (*Own risk and solvency assessment*), relativi alla valutazione interna del rischio e della solvibilità, che la nuova normativa ha introdotto come strumento di comunicazione annuale delle compagnie al supervisore, anche in relazione alle strategie di bilancio da attuare.

L'attività dell'IVASS di supervisione dell'appropriatezza dei modelli interni alle imprese (da utilizzare per la valutazione del requisito patrimoniale di solvibilità delle stesse) ha visto l'Istituto impegnato nella prosecuzione dei processi avviati di recente ed in 5 nuovi processi di *pre-application* (procedure preliminari di approvazione dei modelli interni).

Riguardo all'attività di vigilanza sui gruppi internazionali, l'IVASS ha organizzato 6 collegi dei supervisori (*college of supervisors*) in qualità di coordinatore (*group supervisor*) e ha preso parte a 17 come componente; ha proseguito, inoltre, l'attività di vigilanza sui conglomerati finanziari (*financial conglomerate*)³ i cui risultati sono stati discussi nei collegi dei supervisori, aventi come partecipanti le autorità europee dei settori bancario e assicurativo.

La vigilanza cartolare sugli intermediari ha riguardato 236.413 soggetti (dati IVASS per il 2020) iscritti nel Registro unico degli intermediari assicurativi e riassicurativi (Rui), ai quali si aggiungono 6.523 soggetti esteri iscritti nell'elenco annesso (a fine 2019 risultavano 232.203 iscritti al registro e 6.407 iscritti nell'elenco annesso).

Secondo quanto indicato dall'Istituto, l'attività di vigilanza e quella sanzionatoria sugli stessi intermediari si è concretizzata in 455 interventi di vigilanza (rispetto ai 735 interventi del 2019); le richieste di pareri e di informativa sull'attività di intermediazione assicurativa esaminate sono state 100 (120 nel 2019).

Il Collegio di garanzia sui procedimenti disciplinari verso gli intermediari assicurativi e riassicurativi, infine, ha emanato 62 provvedimenti nel 2020 (147 nell'anno 2019), di cui 13 di archiviazione e 28 di radiazione.

Ai sensi dell'art. 13, comma 38, della legge istitutiva dell'IVASS, le funzioni e competenze in materia di tenuta del Registro unico degli intermediari nonché la vigilanza sui soggetti iscritti nel registro medesimo dovranno essere trasferite al nuovo Organismo per la tenuta del registro intermediari (Oria): con il d.lgs. 21 maggio 2018, n. 68, art. 4, c. 2 è stata rinnovata all'IVASS la

³ Con il termine "*financial conglomerate*" si fa riferimento a un gruppo di società soggette a controllo comune (*under common control*) le cui attività - in via esclusiva o predominante - consistono nel fornire servizi significativi in almeno due differenti settori finanziari (bancario, mobiliare, assicurativo).

funzione di registrazione degli intermediari, a valere dal 1° ottobre 2018 e fino all'emanazione del regolamento organizzativo di competenza governativa, a seguito di quanto disposto dalla direttiva UE 2018/411 (c.d. direttiva *Insurance distribution directive- IDD*). All'inizio dell'anno 2021, il Ministero per lo sviluppo economico (Mise) ha chiesto all'IVASS il contributo tecnico necessario per la definizione del decreto del Presidente della Repubblica teso a disciplinare l'Oria, da emanarsi, come previsto dall'art. 108-bis del d.lgs. n. 209 del 2005, su proposta del medesimo Ministero.

Il 1° luglio 2021 è stata inviata al Mise la bozza di decreto predisposta dall'Istituto, nel cui testo viene disciplinata:

- l'istituzione dell'organismo;
- il procedimento di nomina dei suoi componenti;
- il passaggio di funzioni e competenze attribuite in via transitoria all'IVASS;
- le modalità e i termini attraverso i quali l'organismo riscuote e gestisce i contributi dovuti dagli intermediari iscritti nel registro;
- la vigilanza dell'IVASS sull'organismo e i relativi flussi informativi.

Il 24 agosto 2021, il Mise ha avviato la consultazione in forma ristretta sulla bozza del testo; nel mese di novembre 2021, l'Istituto ha riscontrato la richiesta di contributo tecnico del Ministero sulle osservazioni formulate in consultazione e manifestato la propria disponibilità ad un incontro, anche al fine di calibrare tempi e modalità degli interventi necessari a completare il quadro disciplinare dell'Organismo, che prevede l'emanazione da parte della stessa IVASS di due regolamenti, volti a definire le modalità di esercizio della vigilanza sull'Oria, il suo funzionamento e le forme di collaborazione reciproca, come previsto rispettivamente dai commi 2 e 4 del citato art. 108-bis.

Riguardo all'attività di vigilanza sulle procedure di liquidazione coatta amministrativa, l'Istituto si è occupato (tramite verifiche di regolarità e rilascio delle eventuali autorizzazioni) per l'anno 2020 di 31 imprese assicurative o facenti parte di un gruppo assicurativo e di 5 società del gruppo previdenza.

4.1.2 La vigilanza ispettiva

Il servizio ispettorato dell'IVASS – ricostituito a seguito della ristrutturazione organizzativa adottata nel giugno 2013 – nel corso del 2020 ha effettuato 15 accertamenti, di cui 11 su

compagnie assicurative e 4 su intermediari; l'anno in esame è il secondo di attuazione della nuova guida ispettiva, approvata dall'Istituto nel giugno 2018.

L'attività antiriciclaggio di competenza dell'Istituto si è realizzata nell'attuazione di 5 accertamenti presso conglomerati assicurativi e 4 verifiche programmate dalla Guardia di finanza, cui l'Istituto ha fornito collaborazione.

4.2 L'attività internazionale, normativa e macroprudenziale

L'attività dell'IVASS nell'ambito del coordinamento europeo nel settore assicurativo si è concretizzata, anche nel 2020, nella partecipazione sia ai comitati e sottocomitati Eiopa, sia alle riunioni dei vari organismi specifici, oltre che nella collaborazione con le istituzioni centrali europee.

In ambito globale, l'attività di maggiore rilevanza ha riguardato il completamento di uno schema per il trattamento del rischio sistemico delle imprese di assicurazione, basato sul tipo di attività svolta, oltre alla definizione di un quadro di riferimento comune per i requisiti prudenziali quantitativi ed omogeneo per gruppi attivi globalmente.

Riguardo all'attività normativa, l'IVASS ha proseguito la collaborazione con i Ministeri per il recepimento di direttive europee di settore e per l'emanazione dei decreti derivati dall'emergenza pandemica da Covid-19; ha adottato, inoltre, 2 nuovi regolamenti.

L'attività macroprudenziale ha riguardato, anche per il 2020, principalmente l'analisi di rischi e punti deboli del settore assicurativo, organizzando lo *stress test* settoriale in collaborazione con Eiopa. In ottica *Solvency II*, sono stati applicati i diversi strumenti di revisione delle analisi macroprudenziali, focalizzati anche su strumenti come gli Scfr (*Solvency and financial condition report*) come base di applicazione degli indicatori di rischio europeo (*risk dashboard*) e gli Orsa (v. par. 4.1.1) come base informativa per il rischio finanziario.

Nell'esercizio in esame, l'Istituto ha allargato lo spettro di valutazione anche nei confronti degli aspetti patrimoniali e finanziari direttamente o indirettamente correlati all'emergenza pandemica.

4.3 L'attività statistica e di studio

Fra gli scopi istituzionali dell'IVASS, vi è anche l'ampliamento della conoscenza del mercato

assicurativo: nel 2020, l'Istituto ha dato corso ad iniziative riguardanti il comparto responsabilità civile auto, gli albi imprese e gruppi assicurativi e le rilevazioni statistiche. Ai fini antifrode, è continuata l'attività di analisi del fenomeno e dei relativi indicatori statistici, oltre all'ampliamento delle funzionalità dell'Archivio integrato antifrode (Aia).

È proseguita, inoltre, l'analisi della rilevazione campionaria dei prezzi per la responsabilità civile auto al dettaglio praticati dalle imprese (Iper), i cui risultati sono stati pubblicati, durante l'anno, in bollettini statistici monografici.

L'Istituto ha proseguito, inoltre, l'attività di analisi del mercato assicurativo, i cui risultati sono stati pubblicati nella relazione annuale e nel sito *internet* IVASS.

4.4 La tutela dei consumatori

Nell'alveo dell'attività di tutela dei consumatori, l'IVASS è chiamata a gestire i reclami degli assicurati sul comportamento degli operatori del settore assicurativo; nell'anno 2020 ha ricevuto 18.919 reclami (16.294 nel 2019), di cui il 55 per cento relativi al ramo r.c. auto; complessivamente, il 91 per cento dei reclami ha riguardato i rami danni ed il 9 per cento i rami vita.

Lo stesso Istituto informa che si sono concluse le istruttorie relative a 22.127 reclami, con esiti totalmente o parzialmente favorevoli agli assicurati nel 38,2 per cento dei casi.

Con riferimento al più ampio ambito di tutela nel settore assicurativo, nell'esercizio in esame l'IVASS ha continuato le attività propedeutiche all'adozione dei sistemi di risoluzione stragiudiziale delle controversie nel settore assicurativo, in analogia a quanto già realizzato per il settore bancario e finanziario (c.d. arbitro assicurativo), previsti dall'art. 187.1 del d.lgs. 7 settembre 2005, n. 209 (Codice delle assicurazioni private - Cap), come modificato dall'art. 1, comma 18 del d.lgs. 30 dicembre 2020, n. 187.

Il finanziamento della nuova funzione grava sul contributo di vigilanza dovuto dalle imprese e dagli intermediari (artt. 335-336 Cap).

Non è ancora stato emesso il decreto del Ministero dello sviluppo economico, di concerto con il Ministro della giustizia e su proposta dell'IVASS, di determinazione dei criteri di composizione dell'organo decidente e delle procedure di risoluzione delle controversie: a fronte della bozza di schema di decreto presentata dall'IVASS nell'agosto 2019, infatti, si sono

susseguiti, per tutto l'esercizio 2020, scambi di pareri ministeriali e la proposta da parte dell'IVASS dello schema di regolamento attuativo; l'interazione da parte dell'Istituto con i diversi Dicasteri è continuata nell'anno 2021, fino alla proposta di decreto fornita dall'IVASS il 20 dicembre 2021 in riscontro a quanto richiesto dal Mise in precedenza ed alla quale al 16 febbraio 2022 ancora non risultava aver avuto seguito.

Riguardo alla vigilanza complessiva nell'ottica di tutela dei consumatori, l'Istituto ha continuato la sua attività di monitoraggio e segnalazione, con la collaborazione di altri istituti ed autorità di vigilanza, mentre l'attività specifica antifrode ha visto l'entrata a regime del portale dell'Archivio integrato antifrode (Aia) per gli utenti IVASS e per le imprese.

4.5 L'attività sanzionatoria

L'IVASS ha il potere di comminare sanzioni per illeciti amministrativi nelle attività relative al settore assicurativo: nel 2020 sono state emesse dall'Istituto 107 provvedimenti, di cui 79 sanzioni pecuniarie.

Dei suddetti provvedimenti, la gran parte sono relative a violazioni della normativa r.c. auto (72 per cento), mentre i rimanenti fanno riferimento al mancato rispetto degli obblighi di comunicazione all'Istituto ai fini della vigilanza e delle norme in materia di gestione dell'attività di impresa, oltre a violazioni relative all'attività di intermediazione.

Riguardo agli importi delle sanzioni irrogate, nel 2020 ammontano complessivamente a 2,7 milioni.

Gli importi incassati ammontano a circa 2 milioni, destinati al Fondo vittime della strada, gestito da Consap (1,8 milioni) e dall'erario (0,2 milioni).

4.6 La gestione del contenzioso

In considerazione di quanto disposto dall'art. 13, comma 1, dello statuto, a partire dal 1° gennaio 2013 il contenzioso è stato gestito con la rappresentanza diretta in giudizio dei legali dell'Istituto (facenti parte dell'ufficio consulenza legale) iscritti presso l'elenco speciale degli avvocati di enti pubblici tenuto dall'ordine degli avvocati di Roma e senza l'assistenza dell'Avvocatura dello Stato.

Alla data del 31 dicembre 2020, i procedimenti pendenti erano 133 di cui 15 caratterizzati da

richieste risarcitorie. In sede istruttoria l'Ente ha rappresentato di classificare le cause con richiesta risarcitoria sulla base del principio contabile dell'Oic n. 312, che raccomanda di distinguere le passività potenziali in base ad una previsione circa il grado di rischio di accadimento "dell'evento" (nella specie, la soccombenza in giudizio) in tre categorie: "probabile", "possibile" e "remoto".

Le stime effettuate sono annualmente vagliate dalla società di revisione in occasione dell'approvazione del bilancio consuntivo.

Nello specifico, alla data del 31 dicembre 2020, l'Istituto non ha riscontrato cause risarcitorie con rischio "probabile".

Per le cause con rischio "possibile" (8 cause), il risarcimento complessivo stimato in caso di soccombenza è stato pari a 2.897.473 euro.

Per le cause con rischio "remoto" (7 cause), in caso di soccombenza è stato stimato un risarcimento complessivo di 178.501 euro.

Nel 2019 i rischi per il contenzioso erano stati valutati in 8,7 milioni, di cui 8,6 per rischi qualificati come "possibili". Due giudizi, per complessivi 5,55 milioni si sono conclusi nel 2020 con favorevoli sentenze del Consiglio di Stato. Un terzo giudizio, del valore di 1,12 milioni, si è concluso positivamente nel 2022 davanti al TAR del Lazio.

5. LA GESTIONE ECONOMICO-FINANZIARIA

Il bilancio di esercizio dell'IVASS è stato approvato dal Consiglio nella seduta del 30 marzo 2021, ai sensi dell'art. 5, comma 1, lettera i), e dell'art. 14, comma 3, dello statuto ed è redatto sulla base di quanto indicato dal regolamento per la contabilità e l'amministrazione dell'Istituto, la cui versione in vigore nell'esercizio in esame è stata adottata il 29 novembre 2018. La rappresentazione dei dati segue i distinti principi della contabilità economico patrimoniale e della contabilità finanziaria; pertanto, il sistema contabile risulta basato sulle norme riguardanti la contabilità degli enti pubblici non economici, *ex d.p.r.* 27 febbraio 2003, n. 97, apportando, però, adattamenti in base alla peculiare attività dell'Istituto.

Con delibera n. 29 del 28 giugno 2021, lo stesso regolamento per la contabilità e l'amministrazione è stato aggiornato, prevedendo alcune specificazioni per la previsione di pareggio di bilancio (esclusione di alcuni fondi dalla parte vincolata del presunto avanzo di esercizio) e l'istituzione del fondo compensazione entrate contributive (in caso di entrate contributive minori rispetto alle previsioni) e del fondo spese impreviste e maggiori spese (mutuato dalla normativa riguardante gli enti pubblici non economici).

Come sopra accennato, ai sensi dell'art. 13, comma 39 della legge istitutiva dell'IVASS, inoltre, il bilancio di esercizio è soggetto a revisione esterna.

Dal lato delle fonti di finanziamento, è prioritario far presente come l'IVASS sostenga la sua attività principalmente tramite i contributi a carico delle imprese assicuratrici, determinati da atti governativi in corrispondenza con le spese sostenute per l'attività svolta dallo stesso Istituto.

A partire dall'esercizio 2016, sono stati modificati *ex lege* alcuni aspetti della gestione finanziaria dell'IVASS: in particolare, il versamento del contributo obbligatorio di vigilanza a carico delle imprese di assicurazione e riassicurazione deve avvenire entro il 31 gennaio e il 31 luglio di ogni anno (decreto legislativo 12 maggio 2015, n. 74, art. 1 c. 191). L'Istituto, inoltre, è stato assoggettato alla normativa della tesoreria unica⁴, pertanto i rapporti di conto corrente sono diventati di carattere infruttifero ed aventi come destinatario finale la Banca d'Italia.

⁴ Art. 1, c. 742 della legge 28 dicembre 2015, n. 208 - legge di stabilità 2016; l'istituto della tesoreria unica è regolato dalla legge 29 ottobre 1984, n. 720

5.1 Il rendiconto finanziario

Le risultanze della gestione finanziaria degli ultimi due esercizi sono riportate nella tabella seguente.

Tabella 7 - Rendiconto finanziario

	2019	Incidenza % sul totale 2019	2020	Variaz. %	Incidenza % sul totale 2020
ENTRATE					
Correnti	63.734.432	80,85	76.677.239	20,31	82,00
In conto capitale	0	0,00			0,00
Partite di giro	15.093.765	19,15	16.833.938	11,53	18,00
Totale entrate	78.828.197	100,00	93.511.177	18,63	100,00
USCITE					
Correnti	61.895.995	79,08	64.356.328	3,97	77,41
In conto capitale	1.281.663	1,64	1.948.384	52,02	2,34
Partite di giro	15.093.765	19,28	16.833.938	11,53	20,25
Totale uscite	78.271.423	100,00	83.138.650	6,22	100,00
AVANZO O DISAV. DI COMPETENZA	556.774		10.372.527	1.762,97	

Fonte: IVASS

L'esercizio 2020 registra un risultato finanziario di competenza positivo per 10,37 milioni, con un rilevante aumento rispetto al 2019: l'esercizio in esame rileva, infatti, un ammontare delle entrate complessive considerevolmente maggiore (+18,63 per cento), mentre le uscite risultano aumentare, in misura minore, sia nella parte corrente (+3,97 per cento) che in quella in conto capitale (+52,02 per cento); queste ultime registrano la realizzazione dei progetti previsti dalle convenzioni stipulate con il Ministero dello sviluppo economico nel biennio 2018-2019.

I dettagli della gestione corrente vengono riportati dalla tabella seguente.

Tabella 8 - Gestione corrente

	2019	Incidenza % sul totale 2019	2020	Variaz. %	Incidenza % sul totale 2020
ENTRATE CORRENTI					
Entrate contributive	63.034.340	98,90	75.381.694	19,59	98,31
Entrate non contributive	700.092	1,10	1.295.545	85,05	1,69
Totale	63.734.432	100,00	76.677.239	20,31	100,00
SPESE CORRENTI					
Organi dell'istituto	537.332	0,87	600.781	11,81	0,93
Spese per il personale	46.579.935	75,26	46.919.913	0,73	72,91
Acquisizione di beni e servizi	10.109.929	16,33	12.350.527	22,16	19,19
Oneri tributari e finanziari	2.849.297	4,60	2.822.978	-0,92	4,39
Altri oneri	797.564	1,29	828.395	3,87	1,29
Versamenti ad altre autorità	560.000	0,90	670.000	19,64	1,04
Restituzioni e fondi spese	461.938	0,75	164.034	-64,49	0,25
Totale	61.895.995	100,00	64.356.628	3,98	100,00
SALDO DI PARTE CORRENTE	1.838.437		12.320.611	570,17	

Fonte: IVASS

Le entrate correnti nell'esercizio 2020 registrano un aumento del 20,31 per cento rispetto al 2019, per effetto del considerevole incremento (19,59 per cento) delle entrate contributive, cui si va ad aggiungere quello delle entrate non contributive, quasi raddoppiate per effetto, sostanzialmente, del primo versamento da parte del Mise delle quote relative alla convenzione stipulata il 20 dicembre 2019 per la realizzazione di iniziative a vantaggio dei consumatori.

La minore previsione dei premi incassati dalle imprese di assicurazione nel 2019 (costituenti la base contributiva per il 2020) e la maggiore previsione di spesa effettuata dall'IVASS per le attività programmate nell'esercizio in esame, pari a complessivi 12 milioni, hanno determinato l'Istituto a proporre al Mef una diversa struttura di contribuzione.

Quindi, il Ministero con decreto 11 agosto 2020, ha lasciato invariate le misure dei contributi a carico degli intermediari fissato per l'esercizio in esame, mentre con altro decreto in pari data, ha elevato l'aliquota contributiva a carico delle imprese di assicurazione allo 0,52 per mille (0,44 per mille nel 2019) dei premi netti incassati nell'anno precedente.

Come detto, per quanto riguarda le spese correnti, nel 2020 si registra un incremento pari al 3,97 per cento rispetto all'esercizio precedente; tali spese, nel biennio precedente registravano già un aumento. Gli incrementi di spesa più significativi riguardano sostanzialmente:

- l'acquisizione di beni e servizi, per effetto di maggiori spese per noleggio, manutenzione, assistenza prodotti *hardware/software*, relativi a servizi resi dalla Banca d'Italia;
- gli abbonamenti a banche dati e collegamenti per ufficio;
- le spese per il personale che registrano un aumento dello 0,73 per cento, dovuto principalmente alle maggiori spese per retribuzioni, oneri previdenziali ed assicurativi (v. capitolo 3).

Il saldo di parte corrente, per effetto delle dinamiche indicate, riporta un risultato positivo pari a 12,32 milioni.

5.2 La gestione dei residui

La gestione dei residui dell'Istituto comprende anche obbligazioni antecedenti al 2013, quindi assunte dall'Isvap. La tabella seguente ne rappresenta l'evoluzione nell'ultimo biennio.

Tabella 9 - Residui attivi

	2019	2020	Variaz. %
Consistenza ad inizio esercizio (a)	2.146.561	2.004.184	-6,63
Riscossioni nell'esercizio (b)	291.660	133.598	-54,19
Variazioni nell'esercizio (c)	72.106	20.230	-71,94
Consistenza a fine esercizio (d = a - b - c)	1.782.796	1.850.356	3,79
Indice di smaltimento (b/a)(%)	14	7	
Residui dell'esercizio (e)	221.389	330.767	49,41
Totale residui esercizio (d + e)	2.004.184	2.181.123	8,83

Fonte: elaborazione Corte dei conti su dati IVASS

Al netto delle operazioni di riaccertamento, dal confronto tra l'esercizio 2020 e il precedente, sul fronte dei residui attivi si evince come l'esercizio in esame abbia registrato proporzionalmente minori riscossioni (l'indice di smaltimento è pari al 7 per cento, rispetto al 14 dell'anno precedente), mentre si rileva un aumento del 49,41 per cento dei residui dell'esercizio: il totale dei residui attivi a fine 2020 ammonta a 2,18 milioni, con un incremento dell'8,83 per cento rispetto all'esercizio precedente.

Come si evince dalla nota integrativa al bilancio in esame, la maggior parte dei residui attivi (entrate accertate e non incassate) si riferisce a contributi non riscossi da intermediari, di cui una parte consistente risalente nel tempo (il 15,6 per cento è relativo agli esercizi 2007-2010, il 42,4 per cento agli esercizi 2011-2015, il 26,8 per cento agli esercizi 2016-2019 e solo 15,2 per cento all'esercizio 2020). Ciò ha comportato la necessità della costituzione di un cospicuo Fondo svalutazione crediti, pari a circa 1,7 milioni, il cui importo è stato detratto dai crediti iscritti nello stato patrimoniale.

L'Ente, in sede istruttoria, ha illustrato le fasi della riscossione e ha precisato che il credito residuo al 31 dicembre 2020 verso intermediari, è pari a 2.176.485 euro per un numero totale di 5.590 intermediari (debitori di una o più annualità). L'importo concerne i contributi relativi alle annualità contributive 2007-2020 e rappresenta il 2 per cento dell'ammontare complessivo dei contributi dovuti nelle predette annualità. Il tasso medio di morosità - considerata dal secondo anno di anzianità del contributo - dell'intero periodo, è del 2,8 per cento. A partire dal 2016 è stata avviata la riscossione coattiva delle annualità pregresse ancora dovute, tramite

l’Agenzia delle entrate - riscossione; la percentuale di mancato pagamento evidenzia un andamento decrescente a partire dal 2016, dal 3,2 per cento del 2016 all’1,9 per cento del 2019. Fino al 31 dicembre 2020 sono state oggetto di riscossione coattiva le annualità contributive fino al 2018. Nel corso del 2021 è stata avviata la riscossione coattiva del credito residuo 2019. Il Fondo svalutazione crediti inerisce essenzialmente ai crediti con oltre 5 anni di anzianità, svalutati al 100 per cento, ma ancora iscritti in bilancio in quanto in attesa della comunicazione di inesigibilità da parte dell’Agenzia delle entrate; i crediti più recenti sono svalutati in misura correlata all’anzianità del credito.

Questa Corte, nel prendere atto dei chiarimenti forniti, raccomanda comunque l’adozione di ogni possibile iniziativa idonea alla tempestiva realizzazione dei crediti, onde ridurre la massa dei residui attivi a fine esercizio, e al recupero dei crediti pregressi.

L’andamento dei residui passivi nello stesso arco temporale viene riportato nella tabella seguente.

Tabella 10 - Residui passivi

	2019	2020	Variaz. %
Consistenza ad inizio esercizio (a)	7.808.048	9.565.680	22,51
Pagamenti nell’esercizio (b)	5.100.389	7.292.746	42,98
Variazioni nell’esercizio (c)	1.337.085	267.656	-79,98
Consistenza a fine esercizio (d = a - b - c)	1.370.575	2.005.278	46,31
<i>Indice di smaltimento (b/a)(%)</i>	65	76	
Residui dell’esercizio (e)	8.195.106	6.483.842	-20,88
Totale residui esercizio (d + e)	9.565.680	8.489.120	-11,25

Fonte: elaborazione Corte dei conti su dati IVASS

La gestione dei residui passivi registra maggiori pagamenti (l’indice di smaltimento risulta crescente dal 65 al 76 per cento); i residui relativi all’esercizio risultano diminuiti del 20,88 per cento. Si rileva, pertanto, una diminuzione dell’11,25 per cento del valore complessivo a fine esercizio (da 9,6 a 8,49 milioni).

5.3 La gestione di cassa e la situazione amministrativa

L'andamento dei risultati amministrativi degli ultimi due esercizi è riportato di seguito.

Tabella 11 - Situazione amministrativa

		2019		2020	
Consistenza della cassa a inizio esercizio		37.752.250		41.474.012	
Riscossioni					
	in c/competenza	78.606.808		93.180.410	
	in c/residui	291.660	78.898.468	133.598	93.314.008
Pagamenti					
	in c/competenza	70.076.317		76.655.108	
	in c/residui	5.100.389	75.176.706	7.292.746	83.947.854
Consistenza della cassa a fine esercizio		41.474.012		50.840.166	
Residui attivi					
	esercizi precedenti dell'esercizio	1.782.795		1.850.356	
		221.389	2.004.184	330.767	2.181.123
Residui passivi					
	esercizi precedenti dell'esercizio	1.370.574		2.005.278	
		8.195.106	9.565.680	6.483.842	8.489.120
Avanzo/Disavanzo di amministrazione		33.912.516		44.532.169	

Fonte: IVASS

Nell'esercizio in esame, la consistenza finale di cassa ha registrato un incremento del 22,58 per cento, principalmente per le maggiori riscossioni rispetto al 2019; lo stesso andamento, unito all'aumento in misura minore dei pagamenti, fa sì che il saldo della gestione di cassa dell'anno risulti positivo per 9,4 milioni.

All'avanzo di amministrazione viene applicata una quota vincolata di cui si indica di seguito il dettaglio.

Tabella 12 - Quota vincolata dell'avanzo di amministrazione

	2019	2020
Fondo Tfr dipendenti	22.152.031	22.101.774
Prenotazioni di impegno trasferite all'esercizio successivo ex art.	0	0
Fondo adeguamenti contrattuali ex art. 12 del regolamento di	370.000	1.200.000
Fondo giudizi pendenti ex art. 12 del regolamento di contabilità	4.660.000	8.600.000
Fondo svalutazione crediti (<i>Fondi per rischi ed oneri</i>)	1.526.292	1.704.240
TOTALE PARTE VINCOLATA	28.708.323	33.606.014
PARTE DISPONIBILE	5.204.193	10.926.155
TOTALE RISULTATO DI AMMINISTRAZIONE	33.912.516	44.532.169

Fonte: IVASS

L'Istituto ha riportato l'origine e la composizione delle voci dell'avanzo vincolato nella nota integrativa al bilancio, cui si rimanda. In particolare, si è registrato un incremento del fondo

adeguamenti contrattuali e del fondo giudizi pendenti: quest'ultimo (pari a 8,6 milioni di euro), determinato sulla base del principio di prudenza, garantisce la disponibilità di cassa per far fronte a contenziosi con rischio di soccombenza probabile o possibile. Il Fondo era stato iscritto nel bilancio di previsione 2020 in relazione alla situazione esistente al 31 dicembre 2019. In considerazione dell'inesistenza, alla fine dell'esercizio 2020, di contenziosi risarcitori con rischio di soccombenza "probabile" (v. par. 4.6), il sopra citato importo non figura, invece, nel fondo rischi e oneri dello stato patrimoniale, il quale accoglie - conformemente a quanto indicato dal principio contabile Oic 31 - le somme destinate a coprire "passività di natura determinata ed esistenza certa o probabile". Gli importi indicati come fondo svalutazione crediti e fondo Tfr dipendenti riflettono sostanzialmente le voci corrispondenti di stato patrimoniale.

5.4 Il conto economico

Si riportano di seguito i dati degli ultimi esercizi del conto economico.

Tabella 13 - Conto economico

	2019	2020	Variaz. %
Contributi di vigilanza	63.034.293	75.381.694	19,59
Altri proventi	699.920	1.295.301	85,06
Totale ricavi	63.734.213	76.676.995	20,31
Acquisto di beni di consumo e servizi	12.533.573	14.168.318	13,04
Spese per prestazioni professionali e organi	537.332	599.976	11,66
Altri oneri	1.804.455	1.556.976	-13,71
Spese per il personale	44.250.841	45.618.347	3,09
Totale oneri gestione corrente	59.126.201	61.943.617	4,77
<i>Margine Operativo Lordo</i>	<i>4.608.012</i>	<i>14.733.378</i>	<i>219,73</i>
Ammortamenti:			
a) ammortamento mobili e arredi	9.116	12.032	31,99
b) ammortamento imm. tecniche	1.744	2.861	64,05
d) ammortamento hardware	19.853	4.326	-78,21
d) ammortamento software	124.079	105.671	-14,84
Accantonamento ad altri fondi	370.000	1.007.948	172,42
Totale rettifiche di valori ed accantonamenti	524.792	1.132.838	115,86
Totale costi	59.650.993	63.076.455	5,74
Risultato operativo	4.083.220	13.600.540	233,08
Proventi finanziari	218	244	11,93
Oneri finanziari	16.651	12.410	-25,47
Proventi ed oneri finanziari	-16.433	-12.166	25,97
Oneri tributari	2.829.586	2.810.567	-0,67
Totale oneri tributari	2.829.586	2.810.567	-0,67
Proventi straordinari	654.559	19.102	-97,08
Oneri straordinari	194.766	193.806	-0,49
Minusvalenze patrimoniali	65	857	1.218,46
Proventi e oneri straordinari	459.728	-175.561	-138,19
Risultato economico dell'esercizio	1.696.929	10.602.246	524,79

Fonte: IVASS

Da tale comparazione, si evince come i ricavi totali registrino nel 2020 un incremento del 20,31

per cento rispetto all'esercizio precedente, sostanzialmente per effetto dell'incremento dell'aliquota dei contributi di competenza.

Dinamica e composizione delle contribuzioni nell'ultimo triennio sono rappresentate nello schema seguente; esse risentono dell'applicazione delle misure contributive a carico delle imprese di assicurazione e degli intermediari, disposte dal Ministero dell'economia e delle finanze, di cui si è detto: in particolare, per il 2020, si riconferma il notevole incremento dei contributi di vigilanza a carico delle imprese di assicurazione (+22,06 per cento rispetto al 2019).

Tabella 14 - Andamento contributi di vigilanza

	2019	2020	Variaz. %
Contributo di vigilanza a carico delle imprese	56.360.630	68.795.482	22,06
Contributo di vigilanza a carico degli intermediari	6.673.663	6.586.212	-1,31
Totale entrate	63.034.293	75.381.694	19,59

Fonte: elaborazione Corte dei conti su dati IVASS

Gli altri proventi comprendono:

- recuperi e rimborsi da parte della Autorità garante della concorrenza e del mercato (440 mila euro);
- il primo versamento (500 mila euro) da parte del Mise delle somme messe a disposizione per la realizzazione di iniziative a vantaggio dei consumatori (previste dalla citata convenzione stipulata con l'IVASS il 20 dicembre 2019);
- i versamenti (222 mila euro) da parte dei candidati alla prova per l'iscrizione nel registro degli intermediari e rimborsi di minor entità da altri enti.

Gli oneri di gestione corrente vengono di seguito rappresentati per ammontare ed incidenza nell'ultimo biennio.

Tabella 15 - Ammontare ed incidenza degli oneri di gestione corrente

	Importo 2019	Inc. % sul totale	Importo 2020	Inc. % sul totale
Spese per gli organi dell'istituto	537.332	0,91	599.976	0,97
Spese per il personale	44.250.841	74,84	45.618.347	73,64
Spese per l'acquisto di beni di consumo e servizi	12.533.573	21,20	14.168.318	22,87
Altri oneri	1.804.455	3,05	1.556.976	2,51
Totale	59.126.201	100,00	61.943.617	100,00

Fonte: elaborazione Corte dei conti su dati IVASS

Si evince, quindi, che le principali voci degli oneri della gestione corrente continuano ad essere

le spese per il personale (73,64 per cento del totale) e le spese per acquisti di beni e servizi funzionali all'attività dell'IVASS (22,87 per cento del totale). L'incremento di questi ultimi è dovuto a maggiori costi per assistenza e manutenzione dei sistemi di *information technology* resi dalla Banca d'Italia per la realizzazione di progetti informatici correlati alle nuove competenze dell'Istituto (allo stesso modo di quanto rilevato sotto il profilo della gestione finanziaria); l'aumento dei costi per il personale è dovuto principalmente all'incremento delle voci relative a retribuzioni ed oneri previdenziali ed assistenziali.

Gli importi relativi agli altri oneri si riferiscono principalmente a quote di iscrizione ad organismi internazionali, a trasferimenti (contributo a Consap per la gestione del Centro di informazione), rimborsi di eccedenze contributive e rimborsi verso l'Agenzia delle entrate-Riscossione delle spese connesse allo svolgimento delle procedure di riscossione coattiva.

Nel complesso, la gestione operativa del 2020 rileva un andamento (misurato dal margine operativo lordo) positivo per quasi 15 milioni, in notevole incremento rispetto all'esercizio precedente, per l'effetto dei maggiori ricavi contributivi.

Gli oneri tributari riguardano essenzialmente il costo sostenuto per l'imposta regionale sulle attività produttive (circa 2,6 milioni) e per la Tari (140 mila euro), per un totale complessivo di circa 2,8 milioni.

I proventi e gli oneri straordinari registrano un saldo positivo e derivano principalmente dall'attività di riaccertamento dei residui attivi e passivi svolta dall'Istituto nel corso dell'esercizio, dallo storno del fondo giudizi pendenti (v. paragrafo precedente e successivo) e dal riaccertamento dei crediti verso intermediari.

Il risultato economico, alla luce di quanto sopra, registra un utile di 10,6 milioni, rispetto agli 1,7 milioni di risultato positivo rilevato nell'esercizio precedente.

5.5 Lo stato patrimoniale

La situazione patrimoniale relativa agli ultimi due esercizi viene rappresentata di seguito.

Tabella 16 - Attivo dello stato patrimoniale

	2019	2020	Variaz. %
Immobilizzazioni			
Mobili e arredi	40.369	36.095	-10,59
Impianti	12.877	14.482	12,46
Hardware	31.317	26.298	-16,03
Software	148.732	43.061	-71,05
Totale	233.295	119.936	-48,59
Crediti			
Crediti v/intermediari e periti	472.876	472.245	-0,13
Crediti diversi	815	971	19,14
Crediti per servizi c/terzi	4.201	3.667	-12,71
Totale	477.892	476.883	-0,21
Disponibilità			
Tesoreria	41.474.012	50.840.166	22,58
Totale	41.474.012	50.840.166	22,58
Ratei e risconti			
Risconti attivi	383.295	479.202	25,02
Totale	383.295	479.202	25,02
Totale attivo	42.568.494	51.916.187	21,96

Fonte: IVASS

Le immobilizzazioni registrano nel 2020 un decremento del 48,59 per cento rispetto all'anno precedente, sostanzialmente per via degli ammortamenti dell'esercizio.

La situazione creditoria registra contabilmente una minima diminuzione rispetto all'esercizio precedente (da 478 mila a 477 mila euro), quando già risultava diminuita: dall'esercizio 2017, l'importo indicato in bilancio dall'Istituto è al netto del fondo svalutazione crediti (determinato secondo i criteri riportati in nota integrativa), come da normativa civilistica. In nota integrativa, inoltre, è stata indicata in dettaglio la ripartizione fra i vari esercizi dei crediti in essere verso intermediari, dalla quale risulta un incremento rispetto al passato dei crediti dell'esercizio unito ad un'importante persistenza di crediti riferiti ad esercizi precedenti (sul punto v. sopra, par. 5.2).

Le disponibilità liquide si riferiscono esclusivamente al saldo del conto ordinario di tesoreria unica, acceso presso la Banca d'Italia.

Le voci del passivo dello stato patrimoniale sono di seguito riportate.

Tabella 17 - Passivo dello stato patrimoniale

	2019	2020	Variaz. %
Patrimonio netto			
Utile esercizi precedenti	12.682.536	14.379.466	13,38
Utile (perdita) d'esercizio	1.696.931	10.602.246	524,79
Totale patrimonio netto	14.379.467	24.981.712	73,73
Fondo per rischi ed oneri			
Fondo giudizi pendenti e adeguamenti contrattuali	385.500	1.200.000	211,28
Totale	385.500	1.200.000	211,28
Debiti			
Debiti di funzionamento	3.827.745	1.065.029	-72,18
Progetti Check Box			
Debiti diversi	1.691.036	1.450.396	-14,23
Debiti per servizi c/terzi	29.784	1.007.249	3.281,85
Debiti per Tfr	22.152.031	22.101.774	-0,23
Totale debiti	27.700.596	25.624.448	-7,49
Ratei e risconti			
Ratei passivi	102.932	110.027	6,89
Totale	102.932	110.027	6,89
Totale passivo	42.568.495	51.916.187	21,96

Fonte: IVASS

Il patrimonio netto nel 2020 registra un incremento del 73,73 per cento, per via del maggiore utile dell'esercizio.

Il fondo rischi ed oneri rappresenta, per l'anno in esame, il solo fondo adeguamenti contrattuali, riferito ad un futuro rinnovo per il quale sono stati accantonati 1,2 milioni; come indicato in nota integrativa e come già accennato in precedenza, l'Istituto non ha accantonato alcuna somma al fondo giudizi pendenti per insussistenza di passività potenziali probabili (v. parr. 4.6 e 5.3).

I debiti registrano una diminuzione del 7,49 per cento rispetto al 2019 dovuta principalmente al decremento di 2,8 milioni dei debiti di funzionamento (rappresentati per la quasi totalità da debiti verso fornitori).

Alla fine del periodo in esame, si registra un importo di 3,5 milioni di debiti a breve (escluso il Tfr) che trova piena copertura nelle disponibilità di tesoreria (pari a quasi 51 milioni).

6. CONSIDERAZIONI CONCLUSIVE

A seguito di quanto disposto dall'art. 13 della legge n. 135 del 7 agosto del 2012, l'attività di vigilanza nel settore assicurativo, fino a quel momento svolta dall'Isvap, è stata riformata con la costituzione dell'IVASS, Istituto di Vigilanza sulle Assicurazioni. Il nuovo Istituto ha iniziato ad operare il 1° gennaio 2013. Esso presenta caratteristiche peculiari, in quanto non è sottoposto a direttive di altri soggetti pubblici o privati (art. 13, co. 4, del d.l. n. 95 del 2012) e non rientra fra le pubbliche amministrazioni rilevate ai fini del conto economico consolidato dello Stato. La riforma della vigilanza assicurativa ha realizzato un più stretto collegamento con la vigilanza bancaria, in risposta alla sempre maggiore convergenza fra attività bancaria ed assicurativa.

Altri paesi europei hanno scelto di assegnare direttamente le funzioni di vigilanza assicurativa alle banche centrali che già svolgevano analoghe funzioni nel settore bancario. La scelta del legislatore nazionale è invece andata nella direzione di realizzare uno stretto collegamento funzionale fra IVASS e Banca d'Italia, evidente nell'assetto di *governance* del nuovo istituto.

L'attività dell'Istituto è stata investita dalla profonda trasformazione che ha interessato nell'intera Europa la vigilanza sulle imprese di assicurazione e riassicurazione, per effetto delle nuove regole in materia di adeguatezza patrimoniale denominate *Solvency II* che trovano la propria base normativa nella direttiva 2009/138/EC.

Anche attraverso idonee modifiche organizzative e interventi di formazione indirizzati al personale, l'Istituto si è attrezzato per procedere entro i tempi previsti alla implementazione delle nuove regole ed all'emanazione della necessaria e complessa normativa secondaria.

Sono organi dell'IVASS:

- 1) il Presidente, nella persona del direttore generale della Banca d'Italia;
- 2) il Direttorio integrato, composto dal Governatore della Banca d'Italia, che lo presiede, dal Direttore generale della Banca d'Italia/Presidente dell'IVASS, dai tre vicedirettori generali della Banca d'Italia e dai due Consiglieri dell'IVASS, scelti tra persone di indiscussa moralità ed indipendenza oltre che di elevata qualificazione professionale in campo assicurativo
- 3) il Consiglio, composto dal Presidente e due Consiglieri, competente per l'amministrazione generale e per l'esecuzione delle direttive eventualmente impartite dal

Direttorio integrato.

Nel 2020, la spesa complessiva per gli organi dell'Ente è ammontata a 600.781 euro ed è riferibile solo ai due consiglieri non appartenenti alla Banca d'Italia.

La spesa per il personale, nell'esercizio in esame, è ammontata a 46,9 milioni, in lieve aumento rispetto al 2019 (+0,73 per cento).

Nel 2020 l'Istituto ha continuato a svolgere l'attività di vigilanza prudenziale su 99 imprese autorizzate ad esercitare l'attività assicurativa e riassicurativa, nonché la vigilanza cartolare sugli intermediari (236.413 soggetti) iscritti nel Registro unico degli intermediari assicurativi e riassicurativi (Rui), ai quali si aggiungono 6.523 soggetti esteri iscritti nell'elenco annesso. Sono stati effettuati 455 interventi di vigilanza e sono state esaminate 100 richieste di pareri e di informativa sull'attività di intermediazione assicurativa. Sono stati adottati 62 provvedimenti disciplinari, di cui 13 di archiviazione e 28 di radiazione. L'Ente, inoltre, ha comminato 107 sanzioni (di cui 79 sanzioni pecuniarie) per illeciti amministrativi nelle attività relative al settore assicurativo. Le sanzioni pecuniarie irrogate sono ammontate a 2,7 milioni, di cui circa 2 milioni incassati e destinati al Fondo vittime della strada.

L'IVASS ha fornito al Mise il contributo tecnico necessario per la definizione del decreto del Presidente della Repubblica teso a disciplinare il nuovo Organismo per la tenuta del registro intermediari (Oria; art. 1, comma 10 del d.lgs. 21 maggio 2018, n. 68), funzione finora di competenza dello stesso IVASS; il provvedimento ministeriale ancora non è stato adottato.

L'Istituto ha anche continuato le attività propedeutiche all'adozione dei sistemi di risoluzione stragiudiziale delle controversie nel settore assicurativo, in analogia a quanto già realizzato per il settore bancario e finanziario (c.d. "arbitro assicurativo"; art. 1, comma 18 del d.lgs. 30 dicembre 2020, n. 187).

Nel 2020 il rendiconto finanziario si è chiuso con un avanzo di competenza pari a circa 10,4 milioni (nel 2019 era di circa 557 mila euro), per effetto principalmente delle maggiori entrate contributive.

Nella parte vincolata dell'avanzo di amministrazione si registra un Fondo svalutazione crediti (circa 1,7 milioni), dovuto a pregressi omessi versamenti dei contributi dovuti dagli intermediari. Peraltro, la percentuale di mancato pagamento sul totale dei contributi dovuti evidenzia un andamento decrescente dal 3,2 per cento del 2016, all'1,9 per cento del 2019. La gestione di cassa si è confermata in attivo per un valore pari a 50,8 milioni, con un incremento

del 22,58 per cento.

Il risultato economico risulta positivo anche nel 2020, con un utile di 10,6 milioni (nel 2019 era pari a 1,70 milioni). Tale risultato risente della maggiore contribuzione a carico delle imprese di assicurazione, mentre i costi per beni e servizi sono aumentati in maniera minore.

Di conseguenza, il patrimonio netto aumenta dai 14,4 milioni di fine 2019 ai 25,0 milioni di fine 2020.

PAGINA BIANCA



**RELAZIONE SULLA GESTIONE
BILANCIO DI ESERCIZIO 2020
IVASS**



Sommario

Premessa.....	3
1 L' ATTIVITA' DI VIGILANZA NEI CONFRONTI DI IMPRESE E INTERMEDIARI	3
1.1 La vigilanza sulle imprese e sugli intermediari italiani	3
1.2 La vigilanza sulle imprese estere	3
1.3 La vigilanza sulle procedure di liquidazione	4
1.4 Le sanzioni amministrative pecuniarie e disciplinari	4
2 LA TUTELA DEL CONSUMATORE	4
2.1 La gestione dei reclami e il Contact Center (consumatori e intermediari)	4
2.2 Gli interventi nei confronti del mercato e a tutela dei consumatori.....	5
3 LA STABILITA' DEL SISTEMA E DEI MERCATI FINANZIARI – CONTRIBUTO ALL'ATTIVITA' NORMATIVA.....	5
3.1 L'attività internazionale e normativa	5
3.2 La vigilanza macro-prudenziale	6
4 L'ATTIVITA' DI STUDIO, STATISTICA E DI RICERCA.....	6
5 LE RISORSE UMANE, TECNOLOGICHE E FINANZIARIE	7
5.1 Il personale IVASS.....	7
5.2 La formazione del personale.....	7
5.3 L'efficientamento dell'organizzazione.....	8
5.4 La gestione del contenzioso	8
5.5 I sistemi informativi e le attività progettuali	8
5.6 La gestione contabile	10



Premessa

L'Istituto ha chiuso l'esercizio 2020 con un incremento della spesa del 4,8% rispetto all'esercizio precedente. Le uscite sono state pari a 66,3 milioni di euro (63,1 milioni di euro nel 2019) e l'incremento è da ascrivere alle maggiori spese per infrastrutture e applicativi informatici alcuni destinati a sostituire quelli obsoleti, altri necessari per il supporto a nuovi compiti istituzionali¹.

Nel seguito vengono illustrati sinteticamente i risultati raggiunti sul fronte istituzionale e nell'ambito della gestione delle risorse interne; la parte economica e quella finanziaria sono commentate nella nota integrativa.

1 L' ATTIVITA' DI VIGILANZA NEI CONFRONTI DI IMPRESE E INTERMEDIARI

1.1 La vigilanza sulle imprese e sugli intermediari italiani

La vigilanza sulle imprese italiane si esercita su n. 107 compagnie assicurative e su 29 gruppi assicurativi.

Nel corso del 2020 alla consueta attività di vigilanza si è aggiunta una particolare attenzione legata al progressivo diffondersi dell'epidemia Covid-19 e agli effetti prodotti su tutti i settori economici, compreso quello assicurativo. Ciò ha comportato una continua interlocuzione con EIOPA per il monitoraggio sul rischio di liquidità e una attenzione particolare per le imprese cui è stata raccomandata, con lettere al mercato del 30 marzo e del 29 luglio 2020, la necessità di adottare estrema prudenza nella politica dei dividendi e nella corresponsione della parte variabile della remunerazione per contenere gli impatti della pandemia da Covid-19.

La vigilanza sugli intermediari si esercita su n. 236.758 intermediari italiani iscritti nel RUI, al 31 dicembre 2020, ai quali si aggiungono n. 6.526 intermediari esteri iscritti nell'elenco annesso. Nel 2020, per lo più a seguito di segnalazioni esterne, sono state avviate n. 455 istruttorie (735 nel 2019) che hanno comportato interventi di vigilanza proporzionati alla complessità dei casi e, in 93 casi, l'avvio di procedimenti sanzionatori.

Sempre intensa l'azione di contrasto al fenomeno dei siti internet non riconducibili ad intermediari iscritti nel RUI, utilizzati per la promozione e la vendita di polizze assicurative contraffatte (241 casi trattati nel 2020 rispetto ai 160 nell'anno precedente).

Nel corso del 2020 è stata anche effettuata un'indagine di mercato sulle caratteristiche e l'attività degli intermediari iscritti al RUI a titolo "accessorio" in qualità di collaboratori di banche, istituti di credito e finanziari. L'indagine, che ha riguardato un campione pari a circa il 60% del mercato con un totale di circa 440.000 polizze vendute e più di 1 miliardo di premi raccolti nel 2019, ha permesso di intercettare alcune criticità per le quali sono state avviate azioni sui singoli intermediari.

Gli accertamenti ispettivi svolti nei confronti di imprese e intermediari nel 2020 sono stati 15 (11 su compagnie assicurative e 4 su intermediari).

1.2 La vigilanza sulle imprese estere

Sono state rilasciate 35 nuove abilitazioni all'avvio dell'operatività in Italia di imprese UE in regime di libera prestazione di servizi e 35 estensioni di attività in altri rami assicurativi ad operatori già presenti nel mercato italiano; inoltre, sono state abilitate ad operare in regime di stabilimento 4 Rappresentanze di imprese e altre 5 hanno esteso la propria attività ad altri rami; si è proceduto alla cancellazione di 243 imprese, di cui 208 per effetto della *Brexit*.

¹ Si ha riguardo in particolare all'applicativo a supporto della segreteria dell'Arbitro assicurativo e al nuovo Preventivatore r.c. auto in parte finanziato dal Ministero dello Sviluppo Economico con fondi destinati alla realizzazione di iniziative a vantaggio dei consumatori.



Risultano abilitate ad operare nel territorio italiano 955 imprese appartenenti al SEE (866 in libera prestazione di servizi e 89 in regime di stabilimento).

1.3 La vigilanza sulle procedure di liquidazione

Alla data del 31 dicembre 2020 le procedure di liquidazione coatta amministrativa vigilate dall'IVASS erano 36²; 10 di queste hanno già depositato gli atti finali e stanno dando esecuzione al riparto finale.

L'Istituto ha proseguito l'attività di vigilanza sul regolare svolgimento delle operazioni liquidatorie ed ha fra l'altro emesso n. 373 provvedimenti, compresi n. 132 atti di rinnovo o sostituzione dei commissari e dei componenti dei comitati di sorveglianza venuti a scadenza.

L'IVASS ha, inoltre, rilasciato autorizzazioni all'erogazione di circa 26 milioni di euro in favore dei creditori.

1.4 Le sanzioni amministrative pecuniarie e disciplinari

Nel 2020 i provvedimenti emessi dall'Istituto sono stati n. 169:

- n. 79 sanzioni pecuniarie,
- n. 24 archiviazioni del procedimento,
- n. 4 ordini di eliminare le irregolarità riscontrate ed astenersi dal ripeterle,
- n. 62 provvedimenti disciplinari nei confronti degli intermediari emanati su proposta del Collegio di Garanzia (145 nel 2019), tra i quali 17 censure e 28 radiazioni.

Gli importi incassati nell'anno 2020 per provvedimenti sanzionatori emessi nell'anno e negli anni precedenti sono pari a circa 2 milioni di euro (1,8 milioni di euro a favore di Consap-Fondo di Garanzia Vittime della Strada e 0,2 milioni di euro a favore dell'erario).

2 LA TUTELA DEL CONSUMATORE

2.1 La gestione dei reclami e il Contact Center (consumatori e intermediari)

Nel 2020 sono pervenuti n. 19.823 tra reclami e richieste di informazioni provenienti da consumatori, Procure, Forze dell'Ordine, ecc. (+ 18% rispetto al 2019).

RAMI	NUMERO RECLAMI	INCIDENZA %
R.C.auto	10.441	55%
Altri Rami Danni	5.986	32%
Totale Rami Danni	16.427	87%
Rami Vita	2.492	13%
Totale Danni e Vita	18.919	100%

Nel corso del 2020 il nuovo Contact Center unificato (consumatori e intermediari) ha gestito complessivamente 54.853 telefonate (n. 29.230 relative ai consumatori e n. 25.623 riguardanti gli intermediari) con una media mensile di 4.571 telefonate, 215 chiamate al giorno. Tali dati risultano in linea con quelli dell'anno precedente.

² Le 36 procedure riguardano 29 compagnie assicurative, 2 società facenti parte di due gruppi assicurativi e 5 società del gruppo Previdenza – ente di gestione fiduciaria.



2.2 Gli interventi nei confronti del mercato e a tutela dei consumatori

Nel corso del 2020 l'Istituto ha pubblicato diversi focus tematici tra cui: COVID-19, Impegno ambientale, Garanzie finanziarie nelle P.A., Test di alfabetizzazione assicurativa, Strumenti multimediali per i consumatori.

Inoltre l'IVASS ha seguito i lavori, coordinati dal Dipartimento delle Politiche europee e dall'Agenzia per l'Italia digitale (Agid), per l'istituzione dello Sportello Digitale Unico (Single Digital Gateway - SDG), un punto di accesso unico a informazioni, procedure e servizi di assistenza rivolto ai cittadini e alle imprese che intendono esercitare i diritti derivanti dalle norme dell'Unione Europea, previsto in attuazione del Regolamento UE n. 1724/2018.

L'Istituto ha continuato a seguire i lavori del *Comitato Nazionale per la programmazione e il coordinamento delle attività di educazione finanziaria*, e in tale ambito si è tenuta il 5 ottobre 2020 la Seconda Giornata dedicata all'Educazione Assicurativa in cui è stato presentato un videogioco educativo in materia assicurativa denominato "IN VIAGGIO. Occhio all'imprevisto!", indirizzato ai giovani, che è stato pubblicato sul sito IVASS e promosso con varie modalità (canali social, newsletter, ecc.). Il progetto è stato realizzato grazie alle risorse messe a disposizione dal MISE.

Sin dall'inizio della pandemia da Covid-19 l'Istituto ha, inoltre, posto in essere interventi mirati a tutela dei consumatori sollecitando le imprese a considerare le peculiarità del contesto nell'interpretazione delle clausole contrattuali al fine di agevolare l'esercizio dei diritti degli assicurati.

3 LA STABILITA' DEL SISTEMA E DEI MERCATI FINANZIARI – CONTRIBUTO ALL'ATTIVITA' NORMATIVA

3.1 L'attività internazionale e normativa

L'Istituto collabora nella predisposizione della normativa europea per il settore assicurativo, partecipando alle riunioni di Comitati, gruppi di lavoro e *task force* costituite nell'ambito dell'EIOPA; alle riunioni di taluni consessi di *standard setters* a rilevanza mondiale (IAIS, OCSE) ai meeting del *Joint Committee*³ dell'ESRB⁴ e presso il Consiglio o la Commissione UE.

A livello globale, le tematiche di maggiore interesse trattate nel 2020 hanno riguardato il completamento di un *framework* per il trattamento del rischio sistemico delle imprese di assicurazione basato sul tipo di attività svolta e la definizione di un quadro di riferimento comune per i requisiti prudenziali quantitativi omogeneo per i gruppi attivi a livello globale.

Nel 2020 sono stati emanati i seguenti provvedimenti normativi:

- Provvedimento n. 95 del 14 febbraio 2020, in materia di Rc auto;
- Regolamento IVASS n. 45/2020 recante disposizioni in materia di requisiti di governo e controllo dei prodotti assicurativi (POG);
- Provvedimento IVASS n. 97/2020 che completa la disciplina in materia di distribuzione dei prodotti di investimento assicurativo (IBIPs) per i canali di competenza;
- Regolamento IVASS n. 46/2020 concernente le disposizioni in materia di trasparenza della politica di impegno e degli elementi di strategia di investimento azionario delle imprese di assicurazione o di riassicurazione;
- Provvedimento IVASS n. 101/2020, in ottica di semplificazione degli adempimenti in capo agli intermediari e alla vigilanza;

³ Comitato che assicura il coordinamento dell'EIOPA con le altre Autorità competenti per gli altri settori finanziari.

⁴ Entità per la vigilanza sul rischio sistemico.



- Documento di consultazione n. 4/2020 recante la revisione del Regolamento n. 43/2019 concernente l'attuazione per l'esercizio 2020 delle disposizioni sulla sospensione temporanea delle minusvalenze nei titoli non durevoli, al fine di consentire l'estensione all'esercizio 2020 della facoltà di non svalutare i titoli non durevoli nei bilanci *local GAAP*;
- Revisione del Regolamento n. 14/2018 – Documento di consultazione n. 5/2020 - in ottica di semplificazione e ammodernamento sono state apportate modifiche al Regolamento ISVAP n. 14 del 18 febbraio 2008 concernente il trasferimento di portafogli in *run-off*.

Inoltre, per effetto della pandemia, è stato fornito supporto tecnico agli organi competenti sui seguenti atti di legislazione primaria:

- *Decreto "Cura Italia"* - proroga dei termini nel settore assicurativo di cui agli artt. 170 bis e 148 CAP (termine del periodo di comporto a 30 giorni); sospensione dei termini dei procedimenti amministrativi; sospensione dei contratti di assicurazione obbligatoria per la responsabilità civile per il periodo richiesto dall'assicurato e sino al 31 luglio 2020 la sospensione delle polizze RC Auto;
- *DL rilancio* - novità in materia di semplificazione dei contratti e in materia di PIR; introduzione del Superbonus, ecobonus e sismabonus. Interlocuzione con i Ministeri e con l'Ania sull'impatto della norma per il settore assicurativo;
- Decreto legge 2 marzo 2020, n. 9 in relazione alla sospensione del pagamento dei premi per l'ex zona rossa;
- Decreto legge 8 aprile 2020, n. 23 (*Golden Power*). Analisi inclusione del settore assicurativo tra quelli di rilevanza strategica, secondo il Regolamento UE n. 452/2019, ai fini dell'applicazione della disciplina del *golden power*.

3.2 La vigilanza macro-prudenziale

Ai principali fattori critici per il mercato assicurativo quali bassi tassi di interesse, cambiamenti climatici ed effetti delle tensioni geopolitiche sui rischi di credito si sono aggiunti nuovi aspetti legati all'emergenza dalla pandemia di Covid-19: rischio di liquidità, esposizioni verso settori dell'economia più colpiti e verso emittenti con merito di credito BBB. Sono state, dunque, condotte sia prove semplificate di *sensitivity analysis* volte a trarre indicazioni sui riflessi nei bilanci e nella situazione patrimoniale delle imprese di assicurazione della volatilità dello *spread* di credito sui titoli di stato italiani, sia monitoraggi sulla posizione di liquidità delle compagnie in stretta collaborazione con l'Autorità europea di settore (EIOPA).

Sono state condotte anche analisi per valutare l'impatto sui bilanci delle compagnie derivante dai declassamenti del credito da parte delle agenzie di *rating* e le esposizioni delle compagnie sui settori maggiormente colpiti dalla pandemia (alloggio e ristorazione, trasporti-magazzinaggio e manifatturiero).

4 L'ATTIVITA' DI STUDIO, STATISTICA E DI RICERCA

Nel 2020 sono stati seguiti tre principali filoni di attività: gestione delle rilevazioni, sviluppo di nuovi progetti di raccolta dati, collaudo e avvio in esercizio delle applicazioni realizzate.

Si è dato corso a iniziative nel comparto dell'r.c. auto, degli albi imprese e gruppi assicurativi e delle rilevazioni statistiche, ed è proseguito l'ampliamento delle funzionalità di AIA (Archivio Integrato Antifrode), della procedura di *network analysis* e degli indicatori statistici a fini antifrode.

Oltre alla Relazione Annuale sono stati pubblicati 19 Bollettini statistici riguardanti, tra l'altro, i prezzi effettivi r.c. auto (IPER), l'attività assicurativa nei comparti auto (inclusi i dati tecnici



territoriali), i rami vita, le gestioni separate e i dati segnalati secondo gli schemi della Direttiva Solvency II.

In tema di Convenzione fra assicuratori per la procedura di risarcimento diretto r.c. auto (CARD), è stato pubblicato il provvedimento n. 105 del 29 dicembre 2020 recante i parametri di calibrazione per il calcolo degli incentivi e delle penalizzazioni di cui all'articolo 6 del provvedimento IVASS n. 79 del 14 novembre 2018.

5 LE RISORSE UMANE, TECNOLOGICHE E FINANZIARIE

5.1 Il personale IVASS

Le spese per il personale sono state nel complesso di 46,9 milioni di euro, comprensive dei costi sostenuti per missioni in Italia e all'estero (448 mila euro) e per la formazione (180 mila euro).

Il personale in organico al 31 dicembre 2020 consta di 373 unità⁵ (357 unità al 31 dicembre 2019), di cui 4 con contratto a tempo determinato.

Aree		Personale a tempo indeterminato	Personale a tempo determinato	Totale
Professionale/manageriale	Direttori/direttori Centrali	32	1	33
	Specialisti/ Esperti	276	0	276
Operativa	Operativi	61	3	64
Totale		369	4	373

Nel corso del 2020 hanno cessato l'attività 17 risorse (di cui 13 a tempo indeterminato e 4 a tempo determinato) e sono state effettuate 33 assunzioni, di cui 30 a tempo indeterminato e 3 con contratto a termine.

L'Istituto si è, inoltre, avvalso di 33 risorse distaccate dalla Banca d'Italia, di cui 10 direttori.

Nel 2020 sono state, infine, avviate e concluse le procedure di vacancy per la copertura di 2 posizioni apicali (Capo Servizio).

Concorsi e altre assunzioni

In esito alle due procedure concorsuali avviate nel 2019, sono state assunte 27 risorse, di cui 20 esperti con orientamento nelle discipline giuridiche e 7 esperti con orientamento nelle discipline ICT⁶.

Inoltre, considerato quanto previsto dall'art. 20 del d. lgs. 25 maggio 2017, n. 75 e s.m.i., in tema di superamento del precariato nelle pubbliche amministrazioni, sono state stabilizzate 3 risorse già assunte con contratto a termine a seguito di concorso pubblico.

L'Istituto ha, infine, assunto a tempo determinato 3 risorse idonee alla selezione riservata a persone con disabilità, bandita dalla Banca d'Italia (bando dell'8 giugno 2018).

5.2 La formazione del personale

La formazione tecnico-specialistica è stata indirizzata su argomenti di stretta attualità e in continua evoluzione, a sostegno, in particolare, delle funzioni di supervisione; sono state inoltre realizzate iniziative interne volte ad agevolare l'integrazione delle risorse neoassunte

⁵ 2 dipendenti a tempo indeterminato sono collocati in aspettativa per assunzione di impieghi; 4 sono distaccati presso Istituzioni europee ed altri Enti.

⁶ Altri 4 esperti ICT erano stati assunti a dicembre 2019.



all'interno dell'Istituto, il riorientamento professionale e la rotazione delle risorse tra le Strutture.

La formazione manageriale è stata diretta principalmente a fornire un supporto ai manager nella fase di profondo cambiamento dei tradizionali processi di gestione delle risorse, a seguito del massiccio ricorso al lavoro agile nella situazione emergenziale derivante dalla pandemia.

Sono state quindi realizzate iniziative sul tema della conduzione delle risorse in lavoro delocalizzato ovvero in modalità cosiddetta ibrida. In continuità con quanto realizzato lo scorso anno, sono state organizzate iniziative di tutoraggio di gruppo sulle materie della leadership e della delega per neo manager e una, specifica, sulla gestione e lo sviluppo dei collaboratori rivolta a tutti i Capi e Vice Capi delle Strutture/unità. Si è fatto, inoltre, ampio ricorso all'offerta formativa di Banca d'Italia su tematiche manageriali, sulle competenze trasversali nonché sulle varie forme di scrittura professionale.

E' stata poi avviata un'iniziativa sul lavoro di squadra, negoziazione e gestione dei progetti, che si concluderà nel corrente anno.

Nell'area informatica è proseguita la formazione sull'utilizzo del linguaggio SAS nonché sul Data Warehouse di Vigilanza. E' proseguita inoltre l'attività di formazione linguistica che ha riguardato 194 risorse, la formazione obbligatoria in materia di salute e sicurezza sul luogo di lavoro, sulla riservatezza e tutela dei dati personali e in materia di etica e legalità.

5.3 L'efficientamento dell'organizzazione

Nel corso del 2020 hanno assunto rilievo le attività connesse alla gestione del rischio e alla tutela della salute e sicurezza dei lavoratori.

A partire da marzo 2020, a seguito del lockdown a livello nazionale, è stata assicurata la possibilità di svolgere in modalità delocalizzata l'attività lavorativa alla quasi totalità dei dipendenti garantendo al contempo la continuità operativa dell'Istituto e lo svolgimento dei suoi compiti istituzionali. Nei mesi successivi sono stati previsti e attuati piani di rientro in sede del personale, modulati in base all'andamento pandemico.

In tale contesto è stato redatto il "*Protocollo di regolamentazione per la prevenzione, il contrasto e il contenimento della diffusione del Covid-19 negli ambienti di lavoro dell'Ivass*", condiviso con i sindacati, nel quale sono contenute le linee di intervento e le modalità operative finalizzate a incrementare l'efficacia delle misure di contenimento adottate dall'IVASS per contrastare l'epidemia.

E' proseguita, infine, l'implementazione del sistema di controllo di gestione, con l'attivazione di schede per la rilevazione di elementi informativi relativi alla quantità di lavoro svolto, dedicata ai processi/attività delle Strutture.

5.4 La gestione del contenzioso

Le azioni intraprese dal personale nei confronti dell'IVASS sono state nell'anno 2020 n. 25, ivi inclusi i ricorsi straordinari al Capo dello Stato.

La difesa legale è stata gestita, come per l'anno passato, dagli avvocati dell'Ufficio Consulenza legale, iscritti presso l'Elenco speciale degli avvocati di enti pubblici, in pochi casi di particolare delicatezza il collegio difensivo è stato integrato con professionisti esterni.

5.5 I sistemi informativi e le attività progettuali

Il processo di sviluppo dei servizi IT per l'Istituto ha registrato nel 2020 il completamento delle seguenti iniziative di maggior rilievo:

- Registro Imprese e Gruppi Assicurativi (RIGA) in materia di anagrafica;
- Osiride, infrastruttura per la ricerca, informazione e analisi dei dati;



- *Datawarehouse* di Vigilanza, che permetterà la dismissione della piattaforma *mainframe* IVASS, nel corso dell'anno corrente, in sintonia con la linea evolutiva per le architetture informatiche della Banca d'Italia;
- adeguamento delle procedure Infostat a fronte dell'evoluzione annuale della normativa Solvency II di EIOPA;
- adeguamento infrastrutture di rete e distribuzione di ulteriori dispositivi personali per consentire l'adozione massiva del lavoro da casa;
- migrazione dei servizi ICT dell'IVASS esposti su Internet verso le infrastrutture tecnologiche e di sicurezza della Banca d'Italia, rafforzando contestualmente la protezione delle applicazioni web;
- potenziamento della rete Wi-Fi negli stabili dell'Istituto in via del Quirinale e via dei Due Macelli.

Nel corso del 2020 è proseguito il percorso di trasformazione digitale dell'Istituto, attraverso il processo di progressiva integrazione dei servizi informatici con quelli della Banca d'Italia.

Nello specifico sono stati rilasciati in produzione diversi servizi IT diretti a rafforzare i sistemi di sicurezza informativi dell'Istituto attraverso la migrazione degli stessi all'interno delle infrastrutture della Banca d'Italia. L'integrazione consente, inoltre, la necessaria ridondanza dei dati per minimizzare il rischio di perdita o di malfunzionamento.

Sono infine proseguite le attività di realizzazione dei seguenti progetti:

- Arbitro Assicurativo, iniziativa volta alla realizzazione di un sistema informativo deputato alla risoluzione stragiudiziale di controversie in materia di contratti assicurativi;
- Nuovo Preventivatore, al fine di consentire ai consumatori una rapida quotazione delle coperture r.c. auto sulla base del contratto base definito dal Ministero;
- Sistema informativo reclami, finalizzato alla sostituzione dell'attuale applicazione ormai obsoleta con una nuova maggiormente performante ed estesa anche ai reclami nei confronti degli intermediari;
- Registro Unico degli Intermediari (RUI), progetto finalizzato a raccordare in un'unica base dati e in un unico strumento il RUI;
- Sistema Informativo Sanzioni, iniziativa per la realizzazione di una applicazione a supporto del processo sanzionatorio dell'Istituto dotata di adeguati presidi in materia di sicurezza informatica e più elevati requisiti di continuità operativa;
- CARD, progetto per gestire, in un servizio ICT dedicato le operazioni per il calcolo, simulazione degli incentivi e scambio dei flussi informativi con CONSAP.

Per rafforzare il presidio sulla realizzazione dei servizi ICT a supporto dei compiti di vigilanza e analisi statistica dell'Istituto, nel 2020 è stato costituito un Nucleo per il Data Management che ha avviato la definizione dei requisiti per un *datawarehouse* per l'analisi dell'operatività del Nuovo Preventivatore, il rilascio di un nuovo sistema di raccolta e sfruttamento dei dati sulle Gestioni Separate, la realizzazione di un servizio per il calcolo periodico delle dimensioni delle imprese assicurative, la migrazione a Infostat della raccolta dei dati sulle Comunicazioni Sistematiche vita e dei corrispondenti sfruttamenti.



5.6 La gestione contabile

La gestione 2020 chiude con un avanzo di amministrazione pari a 44,5 milioni di euro in aumento rispetto alla gestione precedente (33,9 milioni di euro nel 2019).

FONDO CASSA AL 1° GENNAIO 2020	41.474.011,87
+ INCASSI COMPETENZA	93.180.410,06
+ INCASSI RESIDUI	133.597,96
- PAGAMENTI COMPETENZA	76.655.107,94
- PAGAMENTI RESIDUI	7.292.745,99
FONDO CASSA AL 31 DICEMBRE 2020	50.840.165,96
+ RESIDUI ATTIVI	2.181.123,04
- RESIDUI PASSIVI	8.489.119,56
AVANZO (+) o DISAVANZO (-)	44.532.169,44

La tabella seguente mostra che il 75% dell'avanzo totale è vincolato; la componente disponibile, pari a 10,9 milioni di euro, si è incrementata di 5,7 milioni di euro rispetto al precedente esercizio per effetto delle maggiori economie di spesa realizzate e per le maggiori entrate accertate rispetto alle previsioni.

La programmazione finanziaria per il 2020 aveva infatti considerato integralmente gli oneri correlati alla fase di preparazione e avvio del nuovo sistema di risoluzione stragiudiziale delle controversie assicurative (Arbitro Assicurativo⁷) e la realizzazione di importanti iniziative progettuali informatiche, realizzate solo in parte, anche a causa della pandemia.

AVANZO DI AMMINISTRAZIONE	2019	2020	Variazione
Avanzo disponibile	5.204.193,23	10.926.155,53	5.721.962,30
Avanzo vincolato, di cui:	28.708.322,79	33.606.013,91	4.897.691,12
- Fondo TFR dipendenti	22.152.030,79	22.101.773,91	-50.256,88
- Fondi per Rischi e Oneri	6.556.292,00	11.504.240,00	4.947.948,00
Avanzo di amministrazione dell'esercizio	33.912.516,02	44.532.169,44	10.619.653,42

L'incremento dell'avanzo di amministrazione vincolato (pari al 4,9 milioni di euro) è riconducibile all'aumento dei fondi per rischi e oneri (+ 4,9 milioni di euro), in cui sono compresi il "fondo giudizi pendenti" per 8,6 milioni di euro (+3,94 milioni di euro rispetto al 2019), il "fondo svalutazione crediti" per 1,7 milioni di euro (+178 mila rispetto al 2019) e il "fondo adeguamenti contrattuali" per 1,2 milioni di euro (+0,83 milioni di euro rispetto al 2019).

In termini finanziari la spesa si è attestata a 66,3 milioni di euro, maggiore di 3,1 milioni di euro rispetto all'esercizio precedente, riconducibili in via principale ai maggiori oneri della gestione corrente riferibili a spese per servizi IT.

L'incremento delle spese in conto capitale tiene conto degli oneri sostenuti per la realizzazione dei progetti previsti dalla Convenzioni stipulate con il MISE nel 2018 e 2019.

⁷ In particolare erano stati stimati costi per l'affitto e la gestione della sede, i compensi del collegio di garanzia e l'organico a pieno regime. I predetti costi non sono stati sostenuti in quanto non è stato ancora emanato il DM attuativo dell'organismo. Si ha motivo di ritenere che l'avvio dell'Arbitro potrà avvenire nella seconda metà del 2021.



USCITE	2019	2020	VARIAZIONE
Totale uscite correnti	61.895.994,92	64.356.627,62	2.460.632,70
Totale uscite in c/ capitale	1.281.663,11	1.948.384,28	666.721,17
TOTALE GENERALE	63.177.658,03	66.305.011,90	3.127.353,87

Il conto economico evidenzia un utile di 10,6 milioni di euro a fronte di un utile dell'esercizio precedente di 1,7 milioni di euro.

CONTO ECONOMICO	2019	2020	Var. Assoluta	Var. %
A - CONTRIBUTI DI VIGILANZA	63.034.293,48	75.381.693,88	12.347.400,40	19,6
B - ALTRI PROVENTI	699.920,37	1.295.300,98	595.380,61	85,1
C - ONERI GESTIONE CORRENTE	-59.126.200,26	-61.943.616,53	-2.817.416,27	4,8
D - RETTIFICHE DI VALORI ED ACCANTONAMENTI	-524.792,14	-1.132.838,36	-608.046,22	115,9
E - PROVENTI ED ONERI FINANZIARI	-16.432,87	-12.166,29	4.266,58	-26,0
F - ONERI TRIBUTARI	-2.829.585,86	-2.810.567,17	19.018,69	-0,7
G - PROVENTI E ONERI STRAORDINARI	459.727,99	-175.560,86	-635.288,85	-138,2
Utile (Perdita) d'esercizio	1.696.930,71	10.602.245,65	8.905.314,94	524,8

L'incremento dell'utile è da ricondursi, come sopra indicato, alle maggiori entrate (+12,3 milioni di euro) solo in parte compensate dall'incremento delle spese correnti (+2,8 milioni di euro).

6 I FATTI DI RILIEVO INTERVENUTI DOPO LA CHIUSURA DELL'ESERCIZIO

Non sono intervenuti fatti dopo la chiusura dell'esercizio che hanno avuto impatti sul bilancio 2020.

A seguito del permanere della situazione di emergenza sanitaria l'operatività dell'Istituto continua ad essere pienamente garantita dalle prestazioni del personale in regime di lavoro da remoto. Piani di rientro del personale negli uffici sono stati posti in essere sulla base delle indicazioni fornite dalle competenti Autorità, modulate in relazione all'andamento pandemico.



ISTITUTO PER LA VIGILANZA SULLE ASSICURAZIONI - IVASS

BILANCIO DI ESERCIZIO 2020

RENDICONTO FINANZIARIO - PROSPETTO DI RIPARTIZIONE DELLE ENTRATE E DELLE USCITE

Parte I ENTRATA

Tit.	Cat.	Cap.	GESTIONE COMPETENZA					GESTIONE DEI RESIDUI ATTIVI										
			PREVISIONI DEFINITIVE		SOMME ACCERTATE		DIFFERENZE	CONSISTENZA AL 01/01	RISCOSSI	RIMASTI DA RISCOUOTERE	TOTALE	DIFFERENZE	TOTALE INCASSI COMPLET. E RESIDUI	CONSISTENZA DEI RESIDUI ATTIVI AL 31/12				
			RISCOSE	RIMASTE DA RISCOUOTERE	TOTALE	RIMASTE DA RISCOUOTERE									TOTALE			
			5.204.193,23															
			0,00															
			6.556.292,00															
			0,00															
			1.605.933,00															
			13.366.418,23															
I			TITOLO I - ENTRATE CORRENTI															
			ENTRATE CONTRIBUTIVE															
		10101	66.681.008,77	0,00	68.795.481,61	-2.114.472,84	0,00	0,00	0,00	0,00	0,00	0,00	0,00	0,00	0,00	0,00	68.795.481,61	0,00
		10102	6.600.000,00	6.256.432,27	6.586.212,27	13.787,73	1.999.168,00	133.380,27	1.846.705,00	1.980.085,27	19.082,73	19.082,73	6.389.812,54	2.176.485,00				
		10103	0,00	0,00	0,00	0,00	0,00	0,00	0,00	0,00	0,00	0,00	0,00	0,00	0,00	0,00	0,00	0,00
			73.281.008,77	75.051.913,88	75.381.693,88	-2.100.685,11	1.999.168,00	133.380,27	1.846.705,00	1.980.085,27	19.082,73	19.082,73	751.852.944,15	2.176.485,00				
			Totale															
			20.000,00	0,00	133.750,98	-113.750,98	597,66	0,00	0,00	0,00	0,00	597,66	133.023,72	727,26				
		10201	0,00	244,03	244,03	-244,03	217,69	0,00	0,00	0,00	0,00	217,69	217,69	244,03				
		10202	1.080.000,00	1.161.550,00	1.161.550,00	-81.550,00	0,00	0,00	0,00	0,00	0,00	1.161.550,00	0,00					
		10203	1.100.000,00	1.294.573,72	1.295.545,01	-195.545,01	815,35	217,69	0,00	0,00	0,00	1.294.791,41	971,29					
			74.381.008,77	76.346.487,60	76.677.238,89	-2.296.230,12	1.999.983,35	133.597,96	1.846.705,00	1.980.302,96	19.680,39	76.480.085,56	2.177.456,29					
			Totale Titolo I															
II			TITOLO II - ENTRATE PER L'ALIENAZIONE DI BENI PATRIMONIALI, RISCOSSIONE DI CREDITI E REALIZZO VALORI MOBILIARI															
			ALIENAZIONE DI BENI															
		20301	0,00	0,00	0,00	0,00	0,00	0,00	0,00	0,00	0,00	0,00	0,00	0,00	0,00	0,00	0,00	0,00
		20302	0,00	0,00	0,00	0,00	0,00	0,00	0,00	0,00	0,00	0,00	0,00	0,00	0,00	0,00	0,00	0,00
			Totale															



ISTITUTO PER LA VIGILANZA SULLE ASSICURAZIONI - IVASS

BILANCIO DI ESERCIZIO 2020

RENDICONTO FINANZIARIO - PROSPETTO DI RIPARTIZIONE DELLE ENTRATE E DELLE USCITE

Parte I ENTRATA

Tit.	Cat.	Cap.	GESTIONE COMPETENZA				GESTIONE DEI RESIDUI ATTIVI				CONSENSUA DEI RESIDUI ATTIVI AL 31.12		
			PREVISIONI DEFINITIVE		SOMME ACCERTATE		RIMASTI DA RISCUOTERE		RIMASTI DA RISCUOTERE			TOTALE INCASSI COMPET. E RESIDUI	
			RISOSSE	RIMASTE DA RISCUOTERE	TOTALE	DIFFERENZE	CONSENSUA AL 01.01	RISCOSSI	TOTALE	DIFFERENZE			
4 ^a		RISCOSSIONE CREDITI E REALIZZO VALORI MOBILIARI	0,00	0,00	0,00	0,00	0,00	0,00	0,00	0,00	0,00	0,00	0,00
	20401	RISCOSSIONE CREDITI DIVERSI	0,00	0,00	0,00	0,00	0,00	0,00	0,00	0,00	0,00	0,00	0,00
	20402	REALIZZO VALORI MOBILIARI	0,00	0,00	0,00	0,00	0,00	0,00	0,00	0,00	0,00	0,00	0,00
	20403	TRASFERIMENTI PER LA REALIZZAZIONE DEL PROGETTO PILOTA PER IL MONITORAGGIO DELLA INCIDENTALITA' DEGLI AUTOVEICOLI	0,00	0,00	0,00	0,00	0,00	0,00	0,00	0,00	0,00	0,00	0,00
	20404	TRASFERIMENTI PER CONVENZIONE MISE PROGETTO "PREVENTIVATORE"	0,00	0,00	0,00	0,00	0,00	0,00	0,00	0,00	0,00	0,00	0,00
	20405	TRASFERIMENTI PER "PREVENTIVATORE UNICO"	0,00	0,00	0,00	0,00	0,00	0,00	0,00	0,00	0,00	0,00	0,00
	20406	TRASFERIMENTI PER CONVENZIONI MISE	0,00	0,00	0,00	0,00	0,00	0,00	0,00	0,00	0,00	0,00	0,00
		Totale	0,00	0,00	0,00	0,00	0,00	0,00	0,00	0,00	0,00	0,00	0,00
III		Totale Titolo II	0,00	0,00	0,00	0,00	0,00	0,00	0,00	0,00	0,00	0,00	0,00
		TITOLO III - ENTRATE DERIVANTI DA ACCENSIONE DI PRESTITI											
		ACCENSIONE PRESTITI											
5 ^a		ACCENSIONE MUTUI	0,00	0,00	0,00	0,00	0,00	0,00	0,00	0,00	0,00	0,00	0,00
	30502	ACCENSIONE ALTRI DEBITI FINANZIARI	0,00	0,00	0,00	0,00	0,00	0,00	0,00	0,00	0,00	0,00	0,00
		Totale	0,00	0,00	0,00	0,00	0,00	0,00	0,00	0,00	0,00	0,00	0,00
IV		Totale delle Entrate	74.381.008,77	76.346.487,60	76.677.238,89	-2.296.230,12	1.999.983,35	133.597,96	1.846.705,00	1.980.302,96	19.680,39	76.480.085,56	2.177.466,29
		TITOLO IV - PARTITE DI GIRO											
		ENTRATE DERIVANTI DA PARTITE DI GIRO											
6 ^a		RITENUTE ERARIALI E PREVIDENZIALI SUGLI EMOLUMENTI AGLI ORGANI DELL'AUTORITA' E SUI COMPENSI PER PRESTAZIONI DIVERSE DA PARTE DI TERZI	2.594.000,00	15,68	2.579.180,12	14.819,88	4.201,07	0,00	3.651,07	3.651,07	550,00	2.579.164,44	3.666,75
	40601	RITENUTE ERARIALI E PREVIDENZIALI SUGLI EMOLUMENTI AGLI ORGANI DELL'AUTORITA' E SUI COMPENSI PER PRESTAZIONI DIVERSE DA PARTE DI TERZI	14.118.000,00	0,00	14.111.228,54	6.771,46	0,00	0,00	0,00	0,00	0,00	14.111.228,54	0,00
	40602	RITENUTE PREVIDENZIALI ASSISTENZIALI ERARIALI E VARIE SUGLI EMOLUMENTI AL PERSONALE	148.000,00	0,00	143.529,48	4.470,52	0,00	0,00	0,00	0,00	0,00	143.529,48	0,00
6 ^a		ALTRE PARTITE DI GIRO	16.860.000,00	15,68	16.833.938,14	26.061,86	4.201,07	0,00	3.651,07	3.651,07	550,00	16.833.922,46	3.666,75
	40603	ALTRE PARTITE DI GIRO	16.860.000,00	15,68	16.833.938,14	26.061,86	4.201,07	0,00	3.651,07	3.651,07	550,00	16.833.922,46	3.666,75
		Totale Titolo IV	16.860.000,00	16.833.922,46	16.833.938,14	26.061,86	4.201,07	0,00	3.651,07	3.651,07	550,00	16.833.922,46	3.666,75

ISTITUTO PER LA VIGILANZA SULLE ASSICURAZIONI - IVASS

BILANCIO DI ESERCIZIO 2020

RENDICONTO FINANZIARIO - PROSPETTO DI RIPARTIZIONE DELLE ENTRATE E DELLE USCITE

Parte I ENTRATA

Tit.	Cat.	Cap.	GESTIONE COMPETENZA				GESTIONE DEI RESIDUI ATTIVI				CONSENSO DEI RESIDUI ATTIVI AL 31.12		
			SOMME ACCERTATE		DIFFERENZE		RIMASTI DA RISCUOTERE		DIFFERENZE			TOTALE IN CASSI COMPET. E RESIDUI	
			RISCOSE	RIMASTE DA RISCUOTERE	TOTALE	DIFFERENZE	CONSENSO AL 01.01	RISCOSSI	RIMASTI DA RISCUOTERE	TOTALE			
			74.381.008,77	0,00	76.677.238,89	-2.296.230,12	1.999.983,35	133.597,96	1.846.705,00	1.980.302,96	19.680,39	76.480.085,56	2.177.456,29
			0,00	0,00	0,00	0,00	0,00	0,00	0,00	0,00	0,00	0,00	0,00
			16.860.000,00	0,00	16.833.938,14	26.061,86	4.201,07	0,00	3.651,07	3.651,07	550,00	16.833.922,46	3.666,75
			91.241.008,77	0,00	93.511.177,03	-2.270.166,26	2.004.184,42	133.597,96	1.850.356,07	1.983.954,03	20.230,39	93.314.008,02	2.181.123,04
			5.204.193,23	0,00									
			6.556.292,00										
			0,00										
			1.605.933,00										
			13.366.418,23										
			104.607.427,00										



ISTITUTO PER LA VIGILANZA SULLE ASSICURAZIONI - IVASS
BILANCIO DI ESERCIZIO 2020

RENDICONTO FINANZIARIO - PROSPETTO DI RIPARTIZIONE DELLE ENTRATE E DELLE USCITE

Tit.	Cat.	Cap.	GESTIONE COMPETENZA				GESTIONE DEI RESIDUI PASSIVI				CONCISTENZA AL 01/01	DIFFERENZE	TOTALE	RIMASTI DA PAGARE	TOTALE	DIFFERENZE	TOTALE PAGAMENTI COMPET. E RESIDUI	CONCISTENZA DEI RESIDUI PASSIVI AL 31.12				
			SOMME IMPEGNATE		SOMME IMPEGNATE		PAGATI	RIMASTI DA PAGARE	TOTALE	DIFFERENZE									TOTALE	DIFFERENZE	TOTALE	CONCISTENZA AL 01/01
			PAGATE	RIMASTE DA PAGARE	TOTALE	DIFFERENZE																
		10309	38.860,00	0,00	0,00	38.860,00	3.235,82	3.197,00	0,00	3.197,00	38,82	3.197,00	0,00	3.197,00	0,00	3.197,00	0,00					
		10310	2.235.000,00	969.433,73	1.894.465,26	340.534,74	798.102,56	463.250,59	217.946,45	681.207,04	116.895,62	1.432.694,32	1.142.577,98	26.693,06	12.105,90	26.693,06	12.105,90	3.392,41				
		10311	54.940,00	11.582,70	0,00	43.357,30	28.213,04	15.110,36	12.105,90	27.216,26	996,78	14.734,55	3.392,41	0,00	0,00	14.734,55	0,00	28.870,32				
		10312	30.000,00	12.659,70	1.225,76	13.885,46	16.114,54	0,00	0,00	16.114,54	0,00	0,00	0,00	0,00	0,00	0,00	0,00	0,00				
		10313	30.000,00	1.129,68	28.870,32	30.000,00	14.432,62	0,00	0,00	14.432,62	0,00	0,00	0,00	0,00	0,00	0,00	0,00	0,00				
		10314	0,00	0,00	0,00	0,00	0,00	0,00	0,00	0,00	0,00	0,00	0,00	0,00	0,00	0,00	0,00	0,00				
		Totale	16.363.980,00	10.835.816,94	12.350.526,83	4.013.453,17	4.223.069,00	3.458.553,48	511.447,68	3.970.001,16	253.067,84	14.294.370,42	2.026.157,57	0,00	0,00	14.294.370,42	2.026.157,57	0,00				
	4*	USCITE DIVERSE E STRAORDINARIE																				
		10401	3.200.000,00	2.810.661,67	12.316,44	2.822.978,11	377.021,89	16.476,17	12.752,43	29.228,60	2.012,96	2.827.137,84	25.068,87	0,00	0,00	2.827.137,84	25.068,87	0,00				
		10402	960.000,00	828.394,77	0,00	828.394,77	131.605,23	0,00	0,00	0,00	0,00	828.394,77	0,00	0,00	828.394,77	0,00	0,00	0,00				
		10403	0,00	0,00	0,00	0,00	0,00	0,00	0,00	0,00	0,00	0,00	0,00	0,00	0,00	0,00	0,00	0,00				
		10404	670.000,00	670.000,00	670.000,00	670.000,00	1.151.241,56	576.476,17	576.476,17	1.149.228,60	2.012,96	4.215.832,61	1.255.068,87	0,00	0,00	4.215.832,61	1.255.068,87	0,00				
		Totale	4.830.000,00	3.659.056,44	682.316,44	4.321.372,88	508.627,12	576.476,17	576.476,17	1.149.228,60	2.012,96	4.215.832,61	1.255.068,87	0,00	0,00	4.215.832,61	1.255.068,87	0,00				
	5*	RESTITUZIONI, RIMBORSI E ALTRE USCITE NON CLASSIFICABILI																				
		10501	0,00	0,00	0,00	0,00	0,00	0,00	0,00	0,00	0,00	0,00	0,00	0,00	0,00	0,00	0,00	0,00				
		10502	0,00	0,00	0,00	0,00	0,00	0,00	0,00	0,00	0,00	0,00	0,00	0,00	0,00	0,00	0,00	0,00				
		10503	1.200.000,00	0,00	0,00	1.200.000,00	0,00	0,00	0,00	0,00	0,00	0,00	0,00	0,00	0,00	0,00	0,00	0,00				
		10504	6.600.000,00	0,00	0,00	6.600.000,00	0,00	0,00	0,00	0,00	0,00	0,00	0,00	0,00	0,00	0,00	0,00	0,00				
		10505	100.000,00	58.580,55	0,00	58.580,55	41.419,45	0,00	0,00	0,00	0,00	58.580,55	0,00	0,00	58.580,55	0,00	0,00	0,00				
		10506	0,00	0,00	0,00	0,00	0,00	0,00	0,00	0,00	0,00	0,00	0,00	0,00	0,00	0,00	0,00	0,00				
		10507	1.526.292,00	0,00	0,00	1.526.292,00	0,00	0,00	0,00	0,00	0,00	0,00	0,00	0,00	0,00	0,00	0,00	0,00				
		10508	0,00	0,00	0,00	0,00	0,00	0,00	0,00	0,00	0,00	0,00	0,00	0,00	0,00	0,00	0,00	0,00				
		10509	0,00	0,00	0,00	0,00	0,00	0,00	0,00	0,00	0,00	0,00	0,00	0,00	0,00	0,00	0,00	0,00				
		10510	165.500,00	105.453,30	0,00	105.453,30	60.046,70	0,00	0,00	0,00	0,00	105.453,30	0,00	0,00	105.453,30	0,00	0,00	0,00				
		10511	11.591.792,00	164.033,85	0,00	164.033,85	11.427.758,15	0,00	0,00	0,00	0,00	164.033,85	0,00	0,00	164.033,85	0,00	0,00	0,00				
		Totale Titolo I	84.544.155,00	59.860.049,79	4.696.577,83	64.356.627,62	20.187.527,38	6.442.091,74	1.765.609,51	8.207.701,25	260.670,89	66.102.141,53	6.462.187,34	0,00	0,00	66.102.141,53	6.462.187,34	0,00				
	II	TITOLO II - USCITE IN CONTO CAPITALE																				
		20601	0,00	0,00	0,00	0,00	0,00	0,00	0,00	0,00	0,00	0,00	0,00	0,00	0,00	0,00	0,00	0,00				
		20602	50.000,00	4.466,29	0,00	4.466,29	1.171,20	1.171,20	0,00	1.171,20	0,00	5.637,49	0,00	0,00	5.637,49	0,00	0,00	0,00				
		20603	0,00	0,00	0,00	0,00	0,00	0,00	0,00	0,00	0,00	0,00	0,00	0,00	0,00	0,00	0,00	0,00				



ISTITUTO PER LA VIGILANZA SULLE ASSICURAZIONI - IVASS
BILANCIO DI ESERCIZIO 2020

Tit.	Cat.	Cap.	RENDICONTO FINANZIARIO - PROSPETTO DI RIPARTIZIONE DELLE ENTRATE E DELLE USCITE													
			GESTIONE COMPETENZA					GESTIONE DEI RESIDUI PASSIVI								
			PREVISIONI DEFINITIVE	PAGATE	RIMASTE DA PAGARE	TOTALE	DIFFERENZE	CONSISTENZA AL 01/01	PAGATI	RIMASTI DA PAGARE	TOTALE	DIFFERENZE	TOTALE PAGAMENTI COMPET. E RESIDUI	CONSISTENZA DEI RESIDUI PASSIVI AL 31.12		
			0,00	0,00	0,00	0,00	0,00	0,00	0,00	0,00	0,00	0,00	0,00	0,00	0,00	0,00
		20604	0,00	0,00	0,00	0,00	0,00	0,00	0,00	0,00	0,00	0,00	0,00	0,00	0,00	0,00
		20605	0,00	0,00	0,00	0,00	0,00	0,00	0,00	0,00	0,00	0,00	0,00	0,00	0,00	0,00
		20606	30.000,00	0,00	0,00	0,00	30.000,00	0,00	26.257,48	0,00	25.288,80	0,00	968,68	0,00	0,00	25.288,80
		20607	30.000,00	0,00	0,00	0,00	30.000,00	0,00	0,00	0,00	0,00	0,00	0,00	0,00	0,00	0,00
		20608	0,00	0,00	0,00	0,00	0,00	1.542,08	0,00	0,00	0,00	1.542,08	0,00	0,00	0,00	0,00
		20609	100.000,00	792,27	0,00	792,27	99.207,73	0,00	10.701,84	0,00	9.909,57	0,00	792,27	0,00	10.701,84	0,00
		20610	0,00	0,00	0,00	0,00	0,00	0,00	0,00	0,00	0,00	0,00	0,00	0,00	0,00	0,00
			210.000,00	5.258,56	0,00	5.258,56	204.741,44	0,00	39.672,60	11.080,77	25.288,80	0,00	3.303,03	0,00	16.339,33	25.288,80
	7 ^a		CONCESSIONE CREDITI E ACQUISTO VALORI MOBILIARI													
		20701	0,00	0,00	0,00	0,00	0,00	0,00	0,00	0,00	0,00	0,00	0,00	0,00	0,00	0,00
		20702	0,00	0,00	0,00	0,00	0,00	0,00	0,00	0,00	0,00	0,00	0,00	0,00	0,00	0,00
		20703	0,00	0,00	0,00	0,00	0,00	0,00	0,00	0,00	0,00	0,00	0,00	0,00	0,00	0,00
		20704	0,00	0,00	0,00	0,00	0,00	0,00	0,00	0,00	0,00	0,00	0,00	0,00	0,00	0,00
		20705	0,00	0,00	0,00	0,00	0,00	0,00	0,00	0,00	0,00	0,00	0,00	0,00	0,00	0,00
		20706	2.993.272,00	1.162.492,46	780.633,26	1.943.125,72	1.050.146,28	1.027.851,66	810.407,07	213.761,69	1.024.168,76	0,00	3.682,90	0,00	1.972.899,53	994.394,95
			Totale	2.993.272,00	1.162.492,46	780.633,26	1.943.125,72	1.050.146,28	1.027.851,66	810.407,07	213.761,69	1.024.168,76	0,00	3.682,90	1.972.899,53	994.394,95
			Totale Titolo II	3.203.272,00	1.167.751,02	780.633,26	1.948.384,28	1.254.887,72	1.067.524,26	821.487,84	239.050,49	1.060.536,33	0,00	6.985,93	1.989.538,86	1.019.883,75
III			TITOLO III - USCITE DERIVANTI DA ESTINZIONE DI PRESTITI													
	8 ^a		ESTINZIONE PRESTITI													
		30801	0,00	0,00	0,00	0,00	0,00	0,00	0,00	0,00	0,00	0,00	0,00	0,00	0,00	0,00
		30802	0,00	0,00	0,00	0,00	0,00	0,00	0,00	0,00	0,00	0,00	0,00	0,00	0,00	0,00
			Totale	0,00	0,00	0,00	0,00	0,00	0,00	0,00	0,00	0,00	0,00	0,00	0,00	0,00
			Totale delle Uscite	87.747.427,00	60.827.800,81	5.477.211,09	66.305.011,90	21.442.415,10	9.535.898,40	7.263.579,58	2.004.660,00	9.268.239,58	0,00	267.656,82	68.091.390,39	7.481.871,09
IV			TITOLO IV - PARTITE DI GIRO													
	9 ^a		USCITE DERIVANTI DA PARTITE DI GIRO													
		40901	RITENUTE ERARIALI E PREVIDENZIALI SUGLI SVOLGIMENTI DAGLI ORGANI DELL'AUTORITA' E SUI COMPENSI PER PRESTAZIONI DIVERSE DA PARTE DI TERZI	2.594.000,00	1.575.421,23	1.003.756,89	2.579.180,12	14.819,88	29.166,41	29.166,41	0,00	29.166,41	0,00	1.604.387,64	1.003.756,89	
		40902	RITENUTE PREVIDENZIALI ASSISTENZIALI ERARIALI E VARIE SUGLI SVOLGIMENTI AL	14.118.000,00	14.110.501,28	727,26	14.111.228,94	6.771,46	597,66	597,66	0,00	597,66	0,00	14.110.501,28	1.324,92	



ISTITUTO PER LA VIGILANZA SULLE ASSICURAZIONI - IVASS

BILANCIO DI ESERCIZIO 2020

RENDICONTO FINANZIARIO - QUADRO GENERALE RIASSUNTIVO DELLA GESTIONE FINANZIARIA

Parte I ENTRATE

Tit.	Cat.	GESTIONE COMPETENZA				GESTIONE DEI RESIDUI ATTIVI				CONSENSI DEI RESIDUI ATTIVI AL 31.12			
		RISOSSE		SOMME ACCERTATE		RISOSSE		RIMASTI DA RISCOUOTERE			TOTALE INCASSI COMPETENZA E RESIDUI		
		RISOSSE	RIMASTE DA RISCOUOTERE	TOTALE	DIFFERENZE	CONSENSI AL 1°/01	RISOSSE	RIMASTI DA RISCOUOTERE	TOTALE				
IV	5 ^a	ACCENSIONE PRESTITI	0,00	0,00	0,00	0,00	0,00	0,00	0,00	0,00	0,00	0,00	
		Totale	0,00	0,00	0,00	0,00	0,00	0,00	0,00	0,00	0,00	0,00	
		Totale Titolo III	74.381.008,77	76.346.487,60	330.751,29	76.677.238,89	-2.296.230,12	1.999.983,35	133.597,96	1.846.705,00	1.980.302,96	19.680,39	76.480.085,56
		TITOLO IV - PARTITE DI GIRO											
	6 ^a	ENTRATE DERIVANTI DA PARTITE DI GIRO	16.860.000,00	16.833.922,46	15,68	16.833.938,14	26.061,86	4.201,07	0,00	3.651,07	3.651,07	550,00	16.833.922,46
	Totale	16.860.000,00	16.833.922,46	15,68	16.833.938,14	26.061,86	4.201,07	0,00	3.651,07	3.651,07	550,00	16.833.922,46	
	Totale Titolo IV	74.381.008,77	76.346.487,60	330.751,29	76.677.238,89	-2.296.230,12	1.999.983,35	133.597,96	1.846.705,00	1.980.302,96	19.680,39	76.480.085,56	
	Totale Titolo I	0,00	0,00	0,00	0,00	0,00	0,00	0,00	0,00	0,00	0,00	0,00	
	Totale Titolo II	0,00	0,00	0,00	0,00	0,00	0,00	0,00	0,00	0,00	0,00	0,00	
	Totale Titolo III	16.860.000,00	16.833.922,46	15,68	16.833.938,14	26.061,86	4.201,07	0,00	3.651,07	3.651,07	550,00	16.833.922,46	
	Totale Titolo IV	91.241.008,77	93.180.410,06	330.766,97	93.511.177,03	-2.270.168,26	2.004.184,42	133.597,96	1.850.356,07	1.983.954,03	20.230,39	93.314.008,02	
	TOTALE ENTRATE	5.204.193,23											
	Utilizzo avanzo di amministrazione disponibile applicato	0,00											
	- Utilizzo AVANZO DI AMMINISTRAZIONE generato dalle prenotazioni d'impegno trasferite all'esercizio successivo%→n• n• q	6.556.292,00											
	- Utilizzo AVANZO DI AMMINISTRAZIONE generato da Fondi Rischi ed Oneri	0,00											
	- Utilizzo AVANZO DI AMMINISTRAZIONE generato da capitoli di spesa per progetti speciali	1.605.933,00											
	TOTALE GENERALE	104.607.427,00											



CONTO ECONOMICO

	IMPORTO 2019	IMPORTO 2020
A - CONTRIBUTI DI VIGILANZA		
00010 - Contributo Vigilanza sull'attività di ass. e riass	56.360.630,48	68.795.481,61
00020 - Contributo Vigilanza intermediari	6.673.663,00	6.586.212,27
Totale	63.034.293,48	75.381.693,88
B - ALTRI PROVENTI		
00040 - Recuperi e Rimborsi	699.920,37	1.295.300,98
Totale	699.920,37	1.295.300,98
C - ONERI GESTIONE CORRENTE		
00070 - Spese per gli organi dell'Istituto	-537.332,03	-599.976,18
00080 - Spese per il personale	-44.250.841,03	-45.618.346,80
00090 - Spese per l'acquisto dei beni di consumo e servizi	-12.533.572,63	-14.168.318,23
00100 - Altri Oneri	-1.804.454,57	-1.556.975,32
Totale	-59.126.200,26	-61.943.616,53
D - RETTIFICHE DI VALORI ED ACCANTONAMENTI		
00110 - Ammortamento beni mobili e arredi	-9.116,26	-12.031,78
00120 - Ammortamento impianti e attrezz. non informatiche	-1.743,90	-2.860,95
00130 - Ammortamento Hardware	-19.852,51	-4.326,74
00140 - Ammortamento Software	-124.079,47	-105.670,89
00150 - Accantonamento ad altri fondi	-370.000,00	-1.007.948,00
Totale	-524.792,14	-1.132.838,36
E - PROVENTI ED ONERI FINANZIARI		
00160 - Proventi Finanziari	217,69	244,03
00170 - Oneri Finanziari	-16.650,56	-12.410,32
Totale	-16.432,87	-12.166,29
F - ONERI TRIBUTARI		
00180 - Oneri Tributari	-2.829.585,86	-2.810.567,17
Totale	-2.829.585,86	-2.810.567,17
G - PROVENTI E ONERI STRAORDINARI		
00190 - Proventi Straordinari	654.558,98	19.102,40
00200 - Oneri Straordinari	-194.766,49	-193.806,15
00260 - Minusvalenze patrimoniali	-64,50	-87,11
Totale	459.727,99	-175.560,86
Utile (Perdita) d'esercizio	1.696.930,71	10.602.245,65



STATO PATRIMONIALE

ATTIVO		IMPORTE 2019	IMPORTE 2020	PASSIVO		IMPORTE 2019	IMPORTE 2020
A) IMMOBILIZZAZIONI	Mobili e Arredi	40.369,05	36.095,07	Utili esercizi precedenti		12.682.535,91	14.379.466,62
	Impianti	12.876,57	14.481,91	Utile (perdita) d'esercizio		1.696.930,71	10.602.245,65
	Hardware	31.316,63	26.297,66	Totale		14.379.466,62	24.981.712,27
	Software	148.731,78	43.060,89	Fondi giudizi pendenti e adeguamenti contrattuali		385.500,00	1.200.000,00
Totale	233.294,03	119.935,53	Totale		385.500,00	1.200.000,00	
B) CREDITI	Crediti v/Intermediari	472.876,00	472.245,00	Debiti di Funzionamento		3.827.744,66	1.065.029,15
	Crediti diversi	815,35	971,29	Debiti Diversi		1.691.035,85	1.450.396,17
	Crediti per Servizi c/Terzi	4.201,07	3.666,75	Debiti per Servizi c/Terzi		29.783,87	1.007.248,47
Totale	477.892,42	476.883,04	C) DEBITI		22.152.030,79	22.101.773,91	
C) DISPONIBILITA'	Tesoreria	41.474.011,87	50.840.165,96	Totale		27.700.595,17	25.624.447,70
	Totale	41.474.011,87	50.840.165,96	Ratei Passivi		102.931,56	110.026,54
D) RATEI E RISCONTI	Risconti Attivi	383.295,03	479.201,98	Totale		102.931,56	110.026,54
	Totale	383.295,03	479.201,98	Totale		42.568.493,35	51.916.186,51
Totale		42.568.493,35	51.916.186,51	Totale			



**SITUAZIONE AMMINISTRATIVA
ESERCIZIO 2020**

Consistenza della cassa all'inizio dell'esercizio di Contabilità in c/competenza	93.180.410,06	41.474.011,87
Riscossioni in c/residui	133.597,96	93.314.008,02
Pagamenti in c/competenza	76.655.107,94	83.947.853,93
Consistenza della cassa alla fine dell'esercizio in c/residui	7.292.745,99	50.840.165,96
Residui attivi degli esercizi precedenti dell'esercizio	1.850.356,07	2.181.123,04
Residui passivi degli esercizi precedenti dell'esercizio	2.005.277,46	8.489.119,56
Avanzo d'amministrazione alla fine dell'esercizio	6.483.842,10	44.532.169,44
Parte vincolata		
Prenotazioni di impegno trasferite all'esercizio successivo.		
Fondi per Rischi ed Oneri		11.504.240,00
Capitoli spese per progetti speciali		
Fondo Trattamento Fine Rapporto Dipendenti		22.101.773,91
Totale parte vincolata		33.606.013,91
Parte disponibile		10.926.155,53
Totale risultato di amministrazione		44.532.169,44



ESERCIZIO 2020

Pag. 1

ELENCO DEI RESIDUI

Titolo	Categoria	Capitolo	Descrizione	Accertamento	Importo attuale	Importo Riscosso	Differenza
1	010102	00101020	CONTRIBUTO DI VIGILANZA SUGLI INTERMEDIARI	200700000401 0	19.987,49	127,49	19.860,00
				200800000393 0	67.457,89	737,89	66.720,00
				200900000311 0	126.270,65	1.173,65	125.097,00
				201000000349 0	130.640,25	1.605,25	129.035,00
				201100000332 0	180.879,45	2.494,45	178.385,00
				201200000195 0	187.021,87	2.723,87	184.298,00
				201300000201 0	164.163,84	2.703,84	161.460,00
				201400000156 0	207.053,96	4.365,96	202.688,00
				201500000161 0	202.935,11	4.483,11	198.452,00
				201600000126 0	187.946,20	6.885,20	181.061,00
				201700000131 0	140.153,34	9.688,34	130.465,00
				201800000353 0	150.231,22	5.264,22	144.967,00
				201900000223 0	215.344,00	91.127,00	124.217,00
TOTALE CAPITOLE	00101020			1.980.085,27	133.380,27	1.846.705,00	
TOTALE CATEGORIA	010102			1.980.085,27	133.380,27	1.846.705,00	
	010201	00102013	RECUPERIE RIMBORSI	201900000387 0	0,00	0,00	0,00
TOTALE CAPITOLE	00102013			0,00	0,00	0,00	
TOTALE CATEGORIA	010201			0,00	0,00	0,00	
	010202	00102022	INTERESSI SUI DEPOSITI	201900000388 0	217,69	217,69	0,00
TOTALE CAPITOLE	00102022			217,69	217,69	0,00	
TOTALE CATEGORIA	010202			217,69	217,69	0,00	
TOTALE TITOLO	1			1.980.302,96	133.597,96	1.846.705,00	
4	040601	04060104	RITENUTE PER SCISSIONE DEI PAGAMENTI	201700000184 0	1.280,71	0,00	1.280,71
				201700000200 0	0,00	0,00	0,00
				201700000226 0	2.370,36	0,00	2.370,36
				201900000001 0	0,00	0,00	0,00
TOTALE CAPITOLE	04060104			3.651,07	0,00	3.651,07	
TOTALE CATEGORIA	040601			3.651,07	0,00	3.651,07	



ESERCIZIO 2020

Pag. 2

ELENCO DEI RESIDUI

Titolo	Categoria	Capitolo	Descrizione	Accertamento	Importo attuale	Importo Riscosso	Differenza
4	040602	04060203	ALTRE RITENUTE AL PERSONALE	20180000026 0	0,00	0,00	0,00
TOTALE CAPITOLO		04060203			0,00	0,00	0,00
TOTALE CATEGORIA		040602			0,00	0,00	0,00
TOTALE TITOLO		4			3.651,07	0,00	3.651,07
TOTALE GENERALE PARTE ENTRATA					1.983.954,03	133.597,96	1.850.356,07



ESERCIZIO 2020

ELENCO DEI RESIDUI

Pag. 1

Titolo	Categoria	Capitolo	Descrizione	Impegno	Importo attuale	Importo Pagato	Differenza
1	010104	00101042	MISSIONI E RIMBORSI AGLI ORGANI DELL'AUTORITA' - CONSIGLIO	20190001196 0	1.098,76	1.098,76	0,00
				20190001203 0	1.850,92	1.850,92	0,00
				20190001206 0	148,99	148,99	0,00
				20190001215 0	0,00	0,00	0,00
				20190001218 0	70,00	70,00	0,00
				20190001219 0	107,80	107,80	0,00
				20190001239 0	327,00	327,00	0,00
				20190001249 0	3.154,45	3.154,45	0,00
TOTALE CAPITOLO		00101042			6.757,92	6.757,92	0,00
TOTALE CATEGORIA	010104				6.757,92	6.757,92	0,00
	010201	00102012	RETRIBUZIONI AI DIPENDENTI	20180000024 0	0,00	0,00	0,00
				20180001383 0	0,00	0,00	0,00
				20190000012 0	72.805,23	27.236,59	45.568,64
				20190001225 0	1.200.000,00	1.070.700,28	129.299,72
TOTALE CAPITOLO		00102012			1.272.805,23	1.097.936,87	174.868,36
TOTALE CATEGORIA	010201				1.272.805,23	1.097.936,87	174.868,36
	010202	00102022	ONERI PREVIDENZIALI ED ASSISTENZIALI PER I DIPENDENTI	20180000532 0	0,00	0,00	0,00
				20180000664 0	0,00	0,00	0,00
				20180001384 0	0,00	0,00	0,00
				20190001226 0	500.000,00	277.430,28	222.569,72
				20190001259 0	3.462,59	3.462,59	0,00
TOTALE CAPITOLO		00102022			503.462,59	280.892,87	222.569,72
TOTALE CATEGORIA	010202				503.462,59	280.892,87	222.569,72
	010203	00102034	ALTRE USCITE (PREVIDENZA COMPLEMENTARE)	20190001227 0	14.858,48	14.858,48	0,00



IVASS
ISTITUTO PER LA VIGILANZA
SULLE ASSICURAZIONI

ESERCIZIO 2020

ELENCO DEI RESIDUI

Pag. 2

Titolo	Categoria	Capitolo	Descrizione	Impegno	Importo attuale	Importo Pagato	Differenza
TOTALE CAPITOLO 00102034							
1	010203	00102037	FLEXIBLE BENEFIT	201900000220	451.914,84	451.914,84	0,00
TOTALE CAPITOLO 00102037							
TOTALE CATEGORIA 010203							
	010204	00102040	COMPENSI PER LAVORO STRAORDINARIO	201900012200	13.167,19	13.167,19	0,00
TOTALE CAPITOLO 00102040							
TOTALE CATEGORIA 010204							
	010205	00102051	FONDO TRATTAMENTO DI FINE RAPPORTO AL 31/12 DELL'ANNO PRECEDENTE	201900011910	162.316,16	162.316,16	0,00
TOTALE CAPITOLO 00102051							
TOTALE CATEGORIA 010205							
	010206	00102060	ASSICURAZIONI RELATIVE AL PERSONALE (SOLO POLIZZA INFORTUNI)	201700011510	0,00	0,00	0,00
				201900000110	82.022,15	74.479,50	7.542,65
TOTALE CAPITOLO 00102060							
TOTALE CATEGORIA 010206							
	010207	00102070	ACCERTAMENTI SANITARI	201200012190	39,02	0,00	39,02
				201300007010	1.989,08	0,00	1.989,08
				201400000990	60,48	0,00	60,48
				201400001500	52,40	0,00	52,40
				201400001700	52,40	0,00	52,40
				201400001840	52,40	0,00	52,40
				201400002510	52,40	0,00	52,40
				201400002670	52,40	0,00	52,40
				201400003410	52,40	0,00	52,40
				201400003480	52,40	0,00	52,40
				201400004470	106,80	0,00	106,80
				201400004790	52,40	0,00	52,40



ESERCIZIO 2020

ELENCO DEI RESIDUI

Pag. 3

Titolo	Categoria	Capitolo	Descrizione	Impegno	Importo attuale	Importo Pagato	Differenza
1	010207	00102070	ACCERTAMENTI SANITARI	201400005000	52,40	0,00	52,40
				201400005140	52,40	0,00	52,40
				201400005160	52,40	0,00	52,40
				201400005950	106,80	0,00	106,80
				201400006170	52,40	0,00	52,40
				201400006330	52,40	0,00	52,40
				201400007320	54,40	0,00	54,40
				201400007960	54,40	0,00	54,40
				201400009940	52,40	0,00	52,40
				201400010630	106,80	0,00	106,80
				201400011020	52,40	0,00	52,40
				201400011140	52,40	0,00	52,40
				201400012610	29,95	0,00	29,95
				201600002420	264,00	0,00	264,00
				201600002530	52,40	0,00	52,40
				201600005880	52,40	0,00	52,40
				201600011670	52,40	0,00	52,40
				201600012920	52,40	0,00	52,40
				201600012930	52,40	0,00	52,40
				201700000220	52,40	0,00	52,40
				201700003660	52,40	0,00	52,40
				201700003700	52,40	0,00	52,40
				201700003730	52,40	0,00	52,40
				201700008410	58,74	0,00	58,74
				201700011180	52,40	0,00	52,40
				201700011190	52,40	0,00	52,40
				201700011200	52,40	0,00	52,40
				201700011210	52,40	0,00	52,40
				201700011220	52,40	0,00	52,40
				201700011230	52,40	0,00	52,40
				201700011240	52,40	0,00	52,40
				201700011810	0,00	0,00	0,00
				201700012690	56,40	0,00	56,40



ESERCIZIO 2020

Pag. 4

ELENCO DEI RESIDUI

Titolo	Categoria	Capitolo	Descrizione	Impegno	Importo attuale	Importo Pagato	Differenza
1	010207	00102070	ACCERTAMENTI SANITARI	20170001270 0	56,40	0,00	56,40
				20170001271 0	56,40	0,00	56,40
				20170001272 0	56,40	0,00	56,40
				20170001273 0	56,40	0,00	56,40
				20170001274 0	56,40	0,00	56,40
				20170001275 0	56,40	0,00	56,40
				20170001276 0	56,40	0,00	56,40
				20170001277 0	56,40	0,00	56,40
				20170001405 0	55,00	0,00	55,00
				20170001406 0	55,00	0,00	55,00
				20170001407 0	55,00	0,00	55,00
				20170001408 0	55,00	0,00	55,00
				20170001409 0	55,00	0,00	55,00
				20170001410 0	55,00	0,00	55,00
				20170001411 0	55,00	0,00	55,00
				20170001412 0	55,00	0,00	55,00
				20170001413 0	55,00	0,00	55,00
				20170001414 0	55,00	0,00	55,00
				20170001415 0	55,00	0,00	55,00
				20170001416 0	55,00	0,00	55,00
				20170001417 0	55,00	0,00	55,00
				20170001418 0	55,00	0,00	55,00
				20170001419 0	55,00	0,00	55,00
				20180000037 0	0,00	0,00	0,00
				20180000219 0	110,00	0,00	110,00
				20180000220 0	110,00	0,00	110,00
				20180000221 0	550,00	0,00	550,00
				20180000229 0	55,00	0,00	55,00
				20180000230 0	55,00	0,00	55,00
				20180000231 0	55,00	0,00	55,00
				20180000232 0	55,00	0,00	55,00
				20180000358 0	55,00	0,00	55,00



ESERCIZIO 2020

ELENCO DEI RESIDUI

Pag. 5

Titolo	Categoria	Capitolo	Descrizione	Impegno	Importo attuale	Importo Pagato	Differenza
1	010207	00102070	ACCERTAMENTI SANITARI	20180000359 0	55,00	0,00	55,00
				20180000360 0	55,00	0,00	55,00
				20180000361 0	55,00	0,00	55,00
				20180000362 0	55,00	0,00	55,00
				20180000363 0	55,00	0,00	55,00
				20180000364 0	55,00	0,00	55,00
				20180000479 0	55,00	0,00	55,00
				20180000480 0	55,00	0,00	55,00
				20180000481 0	55,00	0,00	55,00
				20180000482 0	55,00	0,00	55,00
				20180000483 0	55,00	0,00	55,00
				20180000484 0	55,00	0,00	55,00
				20180000485 0	55,00	0,00	55,00
				20180000625 0	55,00	0,00	55,00
				20180000626 0	55,00	0,00	55,00
				20180000627 0	55,00	0,00	55,00
				20180000628 0	55,00	0,00	55,00
				20180000629 0	55,00	0,00	55,00
				20180000630 0	55,00	0,00	55,00
				20180000888 0	550,00	0,00	550,00
				20180000889 0	605,00	0,00	605,00
				20180000890 0	220,00	0,00	220,00
				20180001142 0	825,00	0,00	825,00
				20180001355 0	220,00	0,00	220,00
				20180001356 0	440,00	0,00	440,00
					10.829,87	0,00	10.829,87
					10.829,87	0,00	10.829,87
				20190001221 0	68.270,00	68.270,00	0,00
				20190001254 0	260,00	260,00	0,00
					68.530,00	68.530,00	0,00
				20190000999 0	6.268,09	6.268,09	0,00
					10.829,87	0,00	10.829,87
					10.829,87	0,00	10.829,87
				20190001221 0	68.270,00	68.270,00	0,00
				20190001254 0	260,00	260,00	0,00
					68.530,00	68.530,00	0,00
				20190000999 0	6.268,09	6.268,09	0,00
					10.829,87	0,00	10.829,87
					10.829,87	0,00	10.829,87
				20190001221 0	68.270,00	68.270,00	0,00
				20190001254 0	260,00	260,00	0,00
					68.530,00	68.530,00	0,00
				20190000999 0	6.268,09	6.268,09	0,00
					10.829,87	0,00	10.829,87
					10.829,87	0,00	10.829,87
				20190001221 0	68.270,00	68.270,00	0,00
				20190001254 0	260,00	260,00	0,00
					68.530,00	68.530,00	0,00
				20190000999 0	6.268,09	6.268,09	0,00
					10.829,87	0,00	10.829,87
					10.829,87	0,00	10.829,87
				20190001221 0	68.270,00	68.270,00	0,00
				20190001254 0	260,00	260,00	0,00
					68.530,00	68.530,00	0,00
				20190000999 0	6.268,09	6.268,09	0,00
					10.829,87	0,00	10.829,87
					10.829,87	0,00	10.829,87
				20190001221 0	68.270,00	68.270,00	0,00
				20190001254 0	260,00	260,00	0,00
					68.530,00	68.530,00	0,00
				20190000999 0	6.268,09	6.268,09	0,00
					10.829,87	0,00	10.829,87
					10.829,87	0,00	10.829,87
				20190001221 0	68.270,00	68.270,00	0,00
				20190001254 0	260,00	260,00	0,00
					68.530,00	68.530,00	0,00
				20190000999 0	6.268,09	6.268,09	0,00
					10.829,87	0,00	10.829,87
					10.829,87	0,00	10.829,87
				20190001221 0	68.270,00	68.270,00	0,00
				20190001254 0	260,00	260,00	0,00
					68.530,00	68.530,00	0,00
				20190000999 0	6.268,09	6.268,09	0,00
					10.829,87	0,00	10.829,87
					10.829,87	0,00	10.829,87
				20190001221 0	68.270,00	68.270,00	0,00
				20190001254 0	260,00	260,00	0,00
					68.530,00	68.530,00	0,00
				20190000999 0	6.268,09	6.268,09	0,00
					10.829,87	0,00	10.829,87
					10.829,87	0,00	10.829,87
				20190001221 0	68.270,00	68.270,00	0,00
				20190001254 0	260,00	260,00	0,00
					68.530,00	68.530,00	0,00
				20190000999 0	6.268,09	6.268,09	0,00
					10.829,87	0,00	10.829,87
					10.829,87	0,00	10.829,87
				20190001221 0	68.270,00	68.270,00	0,00
				20190001254 0	260,00	260,00	0,00
					68.530,00	68.530,00	0,00
				20190000999 0	6.268,09	6.268,09	0,00
					10.829,87	0,00	10.829,87
					10.829,87	0,00	10.829,87
				20190001221 0	68.270,00	68.270,00	0,00
				20190001254 0	260,00	260,00	0,00
					68.530,00	68.530,00	0,00
				20190000999 0	6.268,09	6.268,09	0,00
					10.829,87	0,00	10.829,87
					10.829,87	0,00	10.829,87
				20190001221 0	68.270,00	68.270,00	0,00
				20190001254 0	260,00	260,00	0,00
					68.530,00	68.530,00	0,00
				20190000999 0	6.268,09	6.268,09	0,00
					10.829,87	0,00	10.829,87
					10.829,87	0,00	10.829,87
				20190001221 0	68.270,00	68.270,00	0,00
				20190001254 0	260,00	260,00	0,00
					68.530,00	68.530,00	0,00
				20190000999 0	6.268,09	6.268,09	0,00
					10.829,87	0,00	10.829,87
					10.829,87	0,00	10.829,87
				20190001221 0	68.270,00	68.270,00	0,00
				20190001254 0	260,00	260,00	0,00
					68.530,00	68.530,00	0,00
				20190000999 0	6.268,09	6.268,09	0,00
					10.829,87	0,00	10.829,87
					10.829,87	0,00	10.829,87
				20190001221 0	68.270,00	68.270,00	0,00
				20190001254 0	260,00	260,00	0,00
					68.530,00	68.530,00	0,00
				20190000999 0	6.268,09	6.268,09	0,00
					10.829,87	0,00	10.829,87
					10.829,87	0,00	10.829,87
				20190001221 0	68.270,00	68.270,00	0,00
				20190001254 0	260,00	260,00	0,00
					68.530,00	68.530,00	0,00
				20190000999 0	6.268,09	6.268,09	0,00
					10.829,87	0,00	10.829,87
					10.829,87	0,00	10.829,87
				20190001221 0	68.270,00	68.270,00	0,00
				20190001254 0	260,00	260,00	0,00
					68.530,00	68.530,00	0,00
				20190000999 0	6.268,09	6.268,09	0,00
					10.829,87	0,00	10.829,87
					10.829,87	0,00	10.829,87
				20190001221 0	68.270,00	68.270,00	0,00
				20190001254 0	260,00	260,00	0,00
					68.530,00	68.530,00	0,00
				20190000999 0	6.268,09	6.268,09	0,00
					10.829,87	0,00	10.829,87
					10.829,87	0,00	10.829,87
				20190001221 0	68.270,00	68.270,00	0,00
				20190001254 0	260,00	260,00	0,00
					68.530,0		



ESERCIZIO 2020

ELENCO DEI RESIDUI

Pag. 6

Titolo	Categoria	Capitolo	Descrizione	Impegno	Importo attuale	Importo Pagato	Differenza
1	010208	00102082	RIMBORSI PER MISSIONI ALL'INTERNO	20190001200 0	13.751,86	13.751,86	0,00
				20190001201 0	15.675,28	15.675,28	0,00
				20190001213 0	128,41	128,41	0,00
				20190001222 0	10.387,91	10.387,91	0,00
				20190001233 0	61.156,20	61.156,20	0,00
				20190001237 0	9.590,19	9.590,19	0,00
				20190001247 0	16.148,67	16.148,67	0,00
				20190001255 0	122,10	122,10	0,00
				20190001258 0	34,08	34,08	0,00
					133.262,79	133.262,79	0,00
	TOTALE CAPITOLO	00102082					
		00102083	RIMBORSO SPESE ITALIA DISTACCATI BI	20190001245 0	165.000,00	0,00	165.000,00
	TOTALE CAPITOLO	00102083			165.000,00	0,00	165.000,00
	TOTALE CATEGORIA	010208			366.792,79	201.792,79	165.000,00
	010209	00102091	INDENNITÀ PER MISSIONI ALL'ESTERO	20190001229 0	7.910,00	7.910,00	0,00
				20190001256 0	370,00	370,00	0,00
	TOTALE CAPITOLO	00102091			8.280,00	8.280,00	0,00
	00102092		RIMBORSI PER MISSIONI ALL'ESTERO	20190001195 0	4.407,49	4.407,49	0,00
		00102093		20190001202 0	4.296,03	4.296,03	0,00
				20190001214 0	0,00	0,00	0,00
				20190001224 0	1.223,95	1.223,95	0,00
				20190001238 0	3.082,67	3.082,67	0,00
				20190001248 0	19.949,65	19.949,65	0,00
				20190001257 0	90,00	90,00	0,00
					33.049,79	33.049,79	0,00
	TOTALE CAPITOLO	00102092					
		00102093	RIMBORSO SPESE ESTERO DISTACCATI BI	20190001246 0	75.000,00	0,00	75.000,00
	TOTALE CAPITOLO	00102093			75.000,00	0,00	75.000,00
	TOTALE CATEGORIA	010209			116.329,79	41.329,79	75.000,00
	010210	00102100	AGGIORNAMENTO PROFESSIONALE	20110000662 0	0,00	0,00	0,00
				20130002923 0	0,00	0,00	0,00



ESERCIZIO 2020

Pag. 7

ELENCO DEI RESIDUI

Titolo	Categoria	Capitolo	Descrizione	Impegno	Importo attuale	Importo Pagato	Differenza
1	010210	00102100	AGGIORNAMENTO PROFESSIONALE	20140000499 0	0,00	0,00	0,00
				20140001204 0	0,00	0,00	0,00
				20150000197 0	0,00	0,00	0,00
				20150000272 0	0,00	0,00	0,00
				20150000288 0	0,00	0,00	0,00
				20150000393 0	0,00	0,00	0,00
				20150000947 0	0,00	0,00	0,00
				20150000955 0	0,00	0,00	0,00
				20150001058 0	0,00	0,00	0,00
				20160000152 0	0,00	0,00	0,00
				20160000157 0	0,00	0,00	0,00
				20160000399 0	0,00	0,00	0,00
				20160000616 0	0,00	0,00	0,00
				20160001258 0	7.500,00	0,00	7.500,00
				20170000044 0	0,00	0,00	0,00
				20170000045 0	0,00	0,00	0,00
				20170001182 0	1.500,00	0,00	1.500,00
				20170001183 0	0,00	0,00	0,00
				20170001399 0	0,00	0,00	0,00
				20180000278 0	4.461,68	4.461,68	0,00
				20180000342 0	0,00	0,00	0,00
				20180000375 0	0,00	0,00	0,00
				20180000377 0	0,00	0,00	0,00
				20180000470 0	0,00	0,00	0,00
				20180000579 0	0,00	0,00	0,00
				20180000585 0	0,00	0,00	0,00
				20180001340 0	0,00	0,00	0,00
				201900000334 0	4.446,00	4.446,00	0,00
				201900000345 0	15.237,80	12.490,00	2.747,80
				20190000405 0	9.000,00	0,00	9.000,00
				20190000536 0	7.000,00	7.000,00	0,00
				20190000879 0	0,00	0,00	0,00
				20190000897 0	3.780,00	3.780,00	0,00



ESERCIZIO 2020

Pag. 8

ELENCO DEI RESIDUI

Titolo	Categoria	Capitolo	Descrizione	Impegno	Importo attuale	Importo Pagato	Differenza
1	010210	00102100	AGGIORNAMENTO PROFESSIONALE	20190000966 0	9.000,00	9.000,00	0,00
				20190000971 0	4.851,00	0,00	4.851,00
				20190000991 0	15.600,00	15.600,00	0,00
				20190000995 0	1.800,00	1.800,00	0,00
				20190001073 0	648,00	648,00	0,00
				20190001118 0	840,00	840,00	0,00
				20190001181 0	1.550,00	1.550,00	0,00
					87.214,48	61.615,68	25.598,80
					87.214,48	61.615,68	25.598,80
				20130000074 0	0,00	0,00	0,00
				20150000041 0	0,00	0,00	0,00
				20160000039 0	0,00	0,00	0,00
				20170000056 0	0,00	0,00	0,00
				20180000038 0	160.065,24	160.065,24	0,00
				20190000143 0	6.540,80	0,00	6.540,80
					166.606,04	160.065,24	6.540,80
				20140000035 0	0,00	0,00	0,00
				20180001144 0	0,00	0,00	0,00
				20190000036 0	4.636,00	0,00	4.636,00
				20190000850 0	3.478,13	0,00	3.478,13
				20190000987 0	120.507,29	40.507,29	80.000,00
					128.621,42	40.507,29	88.114,13
					295.227,46	200.572,53	94.654,93
				20170001061 0	92,80	0,00	92,80
				20190000782 0	5.650,58	5.130,38	520,20
					5.743,38	5.130,38	613,00
				20190000346 0	4.619,82	4.619,82	0,00
					4.619,82	4.619,82	0,00
				20160000145 0	44.669,40	0,22	44.669,18



ESERCIZIO 2020

Pag. 9

ELENCO DEI RESIDUI

Titolo	Categoria	Capitolo	Descrizione	Impegno	Importo attuale	Importo Pagato	Differenza
1	010302	00103023	SPESE PER FORNITURA ENERGIA ELETTRICA	201900000280	17.170,21	17.170,21	0,00
	TOTALE CAPITOLO	00103023			61.839,61	17.170,43	44.669,18
		00103024	SPESE PER FORNITURA ACQUA	201900001470	1.257,21	2.454,52	-1.197,31
	TOTALE CAPITOLO	00103024			1.257,21	2.454,52	-1.197,31
		00103025	SPESE PER FORNITURA COMBUSTIBILI E CONDUZIONE IMPIANTI	201600001290	0,00	0,00	0,00
				201700000430	0,00	0,00	0,00
				201800001080	0,00	0,00	0,00
				201900000450	6.985,38	7.006,92	-21,54
	TOTALE CAPITOLO	00103025			6.985,38	7.006,92	-21,54
		00103026	BANCHE DATI E COLLEGAMENTI UFFICIO STAMPA	201400009050	0,00	0,00	0,00
				201600014360	0,00	0,00	0,00
				201700011980	0,00	0,00	0,00
				201800000270	0,00	0,00	0,00
				201900000030	6.100,00	6.100,00	0,00
				201900000160	9,40	9,40	0,00
				201900000350	4.544,50	4.544,50	0,00
				201900008840	0,00	0,00	0,00
				201900010700	3.746,00	3.746,00	0,00
	TOTALE CAPITOLO	00103026			14.399,90	14.399,90	0,00
		00103027	UTENZE VIA DUE MACELLI/BANCA D'ITALIA	201700011260	0,00	0,00	0,00
	TOTALE CAPITOLO	00103027			0,00	0,00	0,00
	TOTALE CATEGORIA	010302			94.845,30	50.781,97	44.063,33
	010303	00103032	MANUTENZIONE MOBILI - ATTRAZZATURE E MACCHINE	201900008800	1.854,40	1.854,40	0,00
	TOTALE CAPITOLO	00103032			1.854,40	1.854,40	0,00
	TOTALE CATEGORIA	010303			1.854,40	1.854,40	0,00
	010304	00103041	LIBRI, RIVISTE, GIORNALI ED ALTRE PUBBLICAZIONI	201500001830	0,00	0,00	0,00



ESERCIZIO 2020

Pag. 10

ELENCO DEI RESIDUI

Titolo	Categoria	Capitolo	Descrizione	Impegno	Importo attuale	Importo Pagato	Differenza
1	010304	00103041	LIBRI, RIVISTE, GIORNALI ED ALTRE PUBBLICAZIONI	20150000184 0	0,00	0,00	0,00
				201700000517 0	0,00	0,00	0,00
				20170001471 0	0,00	0,00	0,00
				20180000249 0	0,00	0,00	0,00
				20180000434 0	0,00	0,00	0,00
				20190000066 0	0,00	0,00	0,00
				20190001078 0	359,50	359,50	0,00
				20190001113 0	29,00	0,00	29,00
				20190001116 0	2.000,00	2.000,00	0,00
				20190001193 0	0,00	0,00	0,00
				20190001198 0	56,43	56,43	0,00
				20190001228 0	172,00	172,00	0,00
				20190001240 0	327,88	327,88	0,00
					2.944,81	2.915,81	29,00
TOTALE CAPITOLO	00103041						
		00103042	CANCELLERIA, STAMPATI ED ALTRO MATERIALE DI CONSUMO	201700000227 0	0,00	0,00	0,00
				201800000574 0	0,00	0,00	0,00
				20180001203 0	0,00	0,00	0,00
				201900000002 0	1.429,35	1.429,35	0,00
				20190000229 0	654,00	0,00	654,00
				20190000307 0	4.674,96	3.947,31	727,65
				20190001112 0	528,00	528,00	0,00
				20190001114 0	2.440,00	2.440,00	0,00
				20190001182 0	585,60	585,60	0,00
TOTALE CAPITOLO	00103042				10.311,91	8.930,26	1.381,65
TOTALE CATEGORIA	010304				13.256,72	11.846,07	1.410,65



ESERCIZIO 2020

Pag. 11

ELENCO DEI RESIDUI

Titolo	Categoria	Capitolo	Descrizione	Impegno	Importo attuale	Importo Pagato	Differenza
1	010306	00103063	ASSISTENZA SISTEMISTICA E MANUTENZIONE HARDWARE E SOFTWARE	20140000576 0	0,00	0,00	0,00
				20140000992 0	0,00	0,00	0,00
				20150000039 0	11.682,72	11.682,72	0,00
				20150000292 0	0,00	0,00	0,00
				20150000396 0	0,00	0,00	0,00
				20160000015 0	0,00	0,00	0,00
				20160000016 0	0,00	0,00	0,00
				20160000356 0	3.974,69	1.196,06	2.778,63
				20160000471 0	1.488,10	1.488,10	0,00
				20160000472 0	2.257,00	0,00	2.257,00
				20170000003 0	0,00	0,00	0,00
				20170000024 0	0,00	0,00	0,00
				20170000712 0	22.045,40	22.045,40	0,00
				20170001057 0	6.275,64	0,00	6.275,64
				20180000013 0	6.275,64	0,00	6.275,64
				20180000132 0	0,00	0,00	0,00
				20180000141 0	0,00	0,00	0,00
				20180000146 0	0,00	0,00	0,00
				20180000222 0	0,00	0,00	0,00
				20180000223 0	6.862,50	6.862,50	0,00



ESERCIZIO 2020

ELENCO DEI RESIDUI

Pag. 12

Titolo	Categoria	Capitolo	Descrizione	Impegno	Importo attuale	Importo Pagato	Differenza
1	010306	00103063	E SOFTWARE ASSISTENZA SISTEMISTICA E MANUTENZIONE HARDWARE E SOFTWARE	20180000348 0 20180000576 0 20180000708 0 20180000791 0 20180001039 0 20180001040 0 20180001041 0 20180001207 0 20190000007 0 20190000015 0 20190000020 0 20190000027 0 20190000033 0 20190000034 0 20190000037 0 20190000041 0 20190000042 0 20190000047 0 20190000049 0	12.200,00 7.930,00 14.640,00 0,00 9.089,00 684,72 11.361,45 0,00 18.760,56 0,00 0,00 7.930,00 6.299,47 34.134,35 0,00 518.895,46 14.091,00 45.670,91 11.590,00	0,00 0,00 0,00 0,00 5.581,50 0,00 11.361,45 0,00 18.760,56 0,00 0,00 0,00 6.025,58 34.134,35 0,00 518.895,46 0,00 45.670,91 11.590,00	12.200,00 7.930,00 14.640,00 0,00 3.507,50 684,72 0,00 0,00 0,00 0,00 0,00 7.930,00 273,89 0,00 0,00 0,00 14.091,00 0,00 0,00



ELENCO DEI RESIDUI

ESERCIZIO 2020

Pag. 13

Titolo	Categoria	Capitolo	Descrizione	Impegno	Importo attuale	Importo Pagato	Differenza
1	010306	00103063	ASSISTENZA SISTEMISTICA E MANUTENZIONE HARDWARE E SOFTWARE	201900001320	8.837,46	8.837,46	0,00
				2019000002150	3.922,68	3.922,68	0,00
				2019000002220	1.464,00	1.464,00	0,00
				2019000002230	3.660,00	3.660,00	0,00
				2019000002240	33.696,21	33.696,21	0,00
				2019000003410	24.655,75	0,00	24.655,75
				2019000009610	142.273,35	142.273,35	0,00
				201900010860	0,00	0,00	0,00
				201900012120	35.600,00	0,00	35.600,00
TOTALE CAPITOLO		00103063			1.028.248,06	889.148,29	139.099,77
		00103064	LOCAZIONE OPERATIVA	201700004810	0,00	0,00	0,00
				2019000005370	181.416,34	181.416,34	0,00
TOTALE CAPITOLO		00103064			181.416,34	181.416,34	0,00
		00103068	SERVIZI IT DA BANCA D'ITALIA	2019000011870	1.572.780,08	1.572.780,08	0,00
TOTALE CAPITOLO		00103068			1.572.780,08	1.572.780,08	0,00
TOTALE CATEGORIA		010306			2.782.444,48	2.643.344,71	139.099,77
	010307	00103071	COMMISSIONI DI CONCORSI	2019000012290	20.700,00	20.700,00	0,00
TOTALE CAPITOLO		00103071			20.700,00	20.700,00	0,00
		00103072	AFFITTO SALE	2019000004220	0,00	0,00	0,00
TOTALE CAPITOLO		00103072			0,00	0,00	0,00
		00103073	SERVIZI CONCORSUALI	2019000004260	732,00	732,00	0,00
				2019000004330	244,00	244,00	0,00
TOTALE CAPITOLO		00103073			976,00	976,00	0,00



ESERCIZIO 2020

Pag. 14

ELENCO DEI RESIDUI

Titolo	Categoria	Capitolo	Descrizione	Impegno	Importo attuale	Importo Pagato	Differenza
	TOTALE CATEGORIA	010307			21.676,00	21.676,00	0,00
1	010308	00103081	PRESTAZIONI PROFESSIONALI	20130001118 0	0,00	0,00	0,00
				20140000740 0	0,00	0,00	0,00
				20180001147 0	0,00	0,00	0,00
	TOTALE CAPITOLO	00103081			0,00	0,00	0,00
		00103082	COMMISSIONI ESAMI IDONEITÀ	20170000694 0	0,00	0,00	0,00
	TOTALE CAPITOLO	00103082			0,00	0,00	0,00
		00103085	Spese per studi e incarichi di consulenza	20190001252 0	44.835,00	44.835,00	0,00
	TOTALE CAPITOLO	00103085			44.835,00	44.835,00	0,00
	TOTALE CATEGORIA	010308			44.835,00	44.835,00	0,00
	010309	00103092	ALTRE RIUNIONI	20190000406 0	0,00	0,00	0,00
				20190000534 0	172,00	172,00	0,00
				20190001117 0	3.025,00	3.025,00	0,00
	TOTALE CAPITOLO	00103092			3.197,00	3.197,00	0,00
	TOTALE CATEGORIA	010309			3.197,00	3.197,00	0,00
	010310	00103101	SPESE POSTALI	20160001438 0	3.858,27	3.858,27	0,00
				20180000009 0	0,00	0,00	0,00
				20180001134 0	10.797,79	9.669,06	1.128,73
				20190000038 0	11.913,62	3.896,29	8.017,33
				20190000701 0	17.000,00	10.032,70	6.967,30
				20190000964 0	9.000,00	2.185,44	6.814,56
	TOTALE CAPITOLO	00103101			52.569,68	29.641,76	22.927,92
		00103102	SPESE POSTALI PER RISCOSSIONE CONTRIBUTI	20150000006 0	0,00	0,00	0,00
				20160001503 0	0,00	0,00	0,00
				20170001063 0	0,00	0,00	0,00
				20180001346 0	6.039,00	6.039,00	0,00
				20190001208 0	4.613,90	4.613,90	0,00
	TOTALE CAPITOLO	00103102			10.652,90	10.652,90	0,00



ESERCIZIO 2020

Pag. 15

ELENCO DEI RESIDUI

Titolo	Categoria	Capitolo	Descrizione	Impegno	Importo attuale	Importo Pagato	Differenza
1	010310	00103103	CANONI NOLEGGIO MACCHINE D'UFFICIO, ATTREZZATURE, AUTOMEZZI	201700006360	0,00	0,00	0,00
				201700011780	0,00	0,00	0,00
				201800000200	327,03	327,03	0,00
				201900000100	0,00	0,00	0,00
				201900000130	981,06	981,06	0,00
				201900000190	1.308,08	1.308,08	0,00
				201900000300	340,11	340,11	0,00
				201900000310	907,58	907,58	0,00
				201900000400	189,55	189,55	0,00
				201900003330	161,81	161,81	0,00
				201900003430	300,00	300,00	0,00
				201900010680	0,00	0,00	0,00
				201900010690	94,73	94,73	0,00
				201900012320	142,09	142,09	0,00
					4.752,04	4.752,04	0,00
TOTALE CAPITOLO		00103103					
		00103104	SPESE FACILITY MANAGEMENT	201700011710	0,00	0,00	0,00
				201800010500	0,00	0,00	0,00
				201900001250	8.499,21	8.499,21	0,00
					8.499,21	8.499,21	0,00
TOTALE CAPITOLO		00103104					
		00103105	SPESE PER TRASPORTI E CUSTODIA ESTERNA	201600000670	0,00	0,00	0,00
				201600001220	0,00	0,00	0,00
				201900002980	5.411,81	5.411,81	0,00

ESERCIZIO 2020

Pag. 16



ELENCO DEI RESIDUI

Titolo	Categoria	Capitolo	Descrizione	Impegno	Importo attuale	Importo Pagato	Differenza
TOTALE	CAPITOLO	00103105			5.411,81	5.411,81	0,00
1	010310	00103106	ARCHIVIO ESTERNO SERVIZIO INTERMEDIARI E PERITI	20160000391 0	0,00	0,00	0,00
				20170001280 0	0,00	0,00	0,00
				20180000915 0	0,00	0,00	0,00
				20180001000 0	0,00	0,00	0,00
				20190000032 0	79.816,10	79.816,10	0,00
				20190001210 0	4.432,26	4.432,26	0,00
TOTALE	CAPITOLO	00103106			84.248,36	84.248,36	0,00
		00103107	VIGILANZA LOCALI	20180000007 0	0,00	0,00	0,00
				20190000005 0	927,19	927,19	0,00
				20190000399 0	17.144,23	17.144,23	0,00
				20190001120 0	22.400,00	22.400,00	0,00
TOTALE	CAPITOLO	00103107			40.471,42	40.471,42	0,00
		00103109	SPESE PER ESAMI IDONEITÀ	20180000454 0	0,00	0,00	0,00
TOTALE	CAPITOLO	00103109			0,00	0,00	0,00
		01031010	SPESE PER LAVORO INTERINALE	20160000025 0	0,00	0,00	0,00
				20170000011 0	0,00	0,00	0,00
				20180000797 0	0,00	0,00	0,00
				20190000149 0	0,00	0,00	0,00
				20190000606 0	86.725,72	86.725,72	0,00
TOTALE	CAPITOLO	01031010			86.725,72	86.725,72	0,00
		01031012	SERVIZI RISCOSSIONE CONTRIBUTI INTERMEDIARI E PERITI (ESCLUSE SPESE POSTALI)	20150000005 0	0,00	0,00	0,00
				20160001504 0	0,00	0,00	0,00
				20170001062 0	0,00	0,00	0,00
				20180001347 0	1.009,25	1.009,25	0,00
				20190000203 0	30.423,01	30.423,01	0,00
TOTALE	CAPITOLO	01031012			31.432,26	31.432,26	0,00



ESERCIZIO 2020

Pag. 17

ELENCO DEI RESIDUI

Titolo	Categoria	Capitolo	Descrizione	Impegno	Importo attuale	Importo Pagato	Differenza
1	010310	01031013	SPESA PER REVISIONE CONTABILE	20190000004 0	46.360,00	46.360,00	0,00
	TOTALE CAPITOLO	01031013			46.360,00	46.360,00	0,00
		01031014	SORVEGLIANZA SANITARIA E GESTIONE INTEGRATA SICUREZZA	20170000473 0	0,00	0,00	0,00
				20170000473 0	0,00	0,00	0,00
		20170001211 0		20170001211 0	0,00	0,00	0,00
		20180000242 0		20180000242 0	18.089,29	0,00	18.089,29
		20180000243 0		20180000243 0	4.589,12	3.748,14	840,98
		20180001380 0		20180001380 0	163,59	163,59	0,00
		20190000023 0		20190000023 0	23.218,76	10.181,76	13.037,00
		20190000024 0		20190000024 0	5.686,14	5.686,14	0,00
	TOTALE CAPITOLO	01031014			51.746,90	19.779,63	31.967,27
		01031015	NOLEGGIO, MANUTENZIONE ED ESERCIZIO MEZZI DI TRASPORTO E TAXI	20150001129 0	0,00	0,00	0,00
	TOTALE CAPITOLO	01031015			400,06	400,06	0,00
		01031017	COMMISSIONI AGENZIA DI VIAGGIO	20170001404 0	9,76	9,76	0,00
				20190000875 0	1.620,24	0,00	1.620,24
		20190001217 0		20190001217 0	190,32	190,32	0,00
		20190001235 0		20190001235 0	576,97	576,97	0,00
	TOTALE CAPITOLO	01031017			2.397,29	777,05	1.620,24
		01031018	SPESA PER FORNITURA SERVIZIO WELFARE AZIENDALE	20180000130 0	0,00	0,00	0,00
				20190000018 0	8.457,10	8.457,10	0,00
	TOTALE CAPITOLO	01031018			8.457,10	8.457,10	0,00
		01031019	STAGE FORMATIVI	201900000507 0	103,15	103,15	0,00



ESERCIZIO 2020

Pag. 18

ELENCO DEI RESIDUI

Titolo	Categoria	Capitolo	Descrizione	Impegno	Importo attuale	Importo Pagato	Differenza
TOTALE CAPITOLO		01031019			103,15	103,15	0,00
1	010310	01031021	SERVIZI VIA DUE MACELLI/BANCA D'ITALIA	201700001150 0	0,00	0,00	0,00
TOTALE CAPITOLO		01031021			137.000,00	0,00	137.000,00
					137.000,00	0,00	137.000,00
		01031022	SERVIZI VERIFICA COMPETENZE PROFESSIONALI DIPENDENTI	201800000010 0	19.673,14	13.956,87	5.716,27
					33.306,00	14.591,25	18.714,75
TOTALE CAPITOLO		01031022			52.979,14	28.548,12	24.431,02
		01031024	CONTACT CENTER	201900000963 0	57.000,00	57.000,00	0,00
TOTALE CAPITOLO		01031024			57.000,00	57.000,00	0,00
TOTALE CATEGORIA		010310			681.207,04	463.260,59	217.946,45
	010311	00103111	PICCOLE CONSUMAZIONI, CATERING E ALTRE SPESE	201800000279 0	18.300,00	6.194,10	12.105,90
					0,00	0,00	0,00
					0,00	0,00	0,00
					0,00	0,00	0,00
					0,00	0,00	0,00
					3.429,80	3.429,80	0,00
					527,04	527,04	0,00
					204,00	204,00	0,00
					0,00	0,00	0,00
					0,00	0,00	0,00
					0,00	0,00	0,00
					0,00	0,00	0,00
					1.230,51	1.230,51	0,00
					1.076,32	1.076,32	0,00
					409,00	409,00	0,00
					398,50	398,50	0,00
					253,25	253,25	0,00
					105,00	105,00	0,00



ESERCIZIO 2020

Pag. 19

ELENCO DEI RESIDUI

Titolo	Categoria	Capitolo	Descrizione	Impegno	Importo attuale	Importo Pagato	Differenza
1	010311	00103111	PICCOLE CONSUMAZIONI, CATERING E ALTRE SPESE	20190001242 0	912,25	912,25	0,00
				20190001243 0	73,48	73,48	0,00
				20190001244 0	297,11	297,11	0,00
TOTALE CAPITOLO	00103111			27.216,26	15.110,36	12.105,90	
		00103112	SPESE PER RAPPORTO ANNUALE IVASS	20180000645 0	0,00	0,00	0,00
TOTALE CAPITOLO	00103112			0,00	0,00	0,00	
TOTALE CATEGORIA	010311			27.216,26	15.110,36	12.105,90	
	010312	00103121	PUBBLICAZIONI G.U. E BANDI GARA	20190001253 0	4.241,50	2.074,85	2.166,65
TOTALE CAPITOLO	00103121			4.241,50	2.074,85	2.166,65	
TOTALE CATEGORIA	010312			4.241,50	2.074,85	2.166,65	
	010313	00103131	TRADUZIONI	20160000848 0	0,00	0,00	0,00
TOTALE CAPITOLO	00103131			0,00	0,00	0,00	
TOTALE CATEGORIA	010313			0,00	0,00	0,00	
	010401	00104013	ALTRE IMPOSTE E TASSE	20120002966 0	0,00	0,00	0,00
				20140000381 0	552,42	0,00	552,42
				20150000859 0	0,00	0,00	0,00
				20190001197 0	2,00	2,00	0,00
				20190001204 0	2,00	2,00	0,00
				20190001207 0	203,34	203,34	0,00
				20190001216 0	0,00	0,00	0,00
				20190001234 0	0,00	0,00	0,00
				20190001241 0	2,00	2,00	0,00
				20190001251 0	0,17	0,17	0,00
TOTALE CAPITOLO	00104013			761,93	209,51	552,42	
		00104014	SPESE E COMMISSIONI BANCARIE	20170001149 0	3.500,00	3.500,00	0,00
				20180000018 0	1.650,00	1.650,00	0,00
				20180001043 0	8.500,00	8.500,00	0,00
				20190000127 0	14.816,67	2.616,66	12.200,01
				20190001192 0	0,00	0,00	0,00



ESERCIZIO 2020

Pag. 20

ELENCO DEI RESIDUI

Titolo	Categoria	Capitolo	Descrizione	Impegno	Importo attuale	Importo Pagato	Differenza
1	010401	00104014	SPESE E COMMISSIONI BANCARIE	20190001211 0	0,00	0,00	0,00
	TOTALE CAPITOLO	00104014			28.466,67	16.266,66	12.200,01
	TOTALE CATEGORIA	010401			29.228,60	16.476,17	12.752,43
	010404	00104041	TRASFERIMENTI A CONSAP	20180001145 0	560.000,00	560.000,00	0,00
				20190001194 0	560.000,00	0,00	560.000,00
	TOTALE CAPITOLO	00104041			1.120.000,00	560.000,00	560.000,00
	TOTALE CATEGORIA	010404			1.120.000,00	560.000,00	560.000,00
	TOTALE TITOLO	1			8.207.701,25	6.442.091,74	1.765.609,51
2	020602	00206020	ACQUISTO IMPIANTI, ATTREZZATURE E MACCHINE D'UFFICIO NON INFORMATICHE	20190000988 0	1.171,20	1.171,20	0,00
	TOTALE CAPITOLO	00206020			1.171,20	1.171,20	0,00
	TOTALE CATEGORIA	020602			1.171,20	1.171,20	0,00
	020606	00206060	ACQUISTO APPARECCHIATURE HARDWARE	20110000756 0	0,00	0,00	0,00
				20150000294 0	0,00	0,00	0,00
				20150000474 0	0,00	0,00	0,00
				20170000482 0	0,00	0,00	0,00
	TOTALE CAPITOLO	00206060			0,00	0,00	0,00
	020606	00206061	ACQUISTO APPARECCHIATURE HW - CON AVANZO VINCOLATO	20130001178 0	25.288,80	0,00	25.288,80
	TOTALE CAPITOLO	00206061			25.288,80	0,00	25.288,80
	TOTALE CATEGORIA	020606			25.288,80	0,00	25.288,80
	020608	00206081	PROGETTAZIONE SISTEMI INFORMATICI	20140000646 0	0,00	0,00	0,00
				20150000299 0	0,00	0,00	0,00
	TOTALE CAPITOLO	00206081			0,00	0,00	0,00
	TOTALE CATEGORIA	020608			0,00	0,00	0,00
	020609	00206090	ACQUISTO MOBILI D'UFFICIO E ARREDI	20190001075 0	2.779,16	2.779,16	0,00
				20190001115 0	7.130,41	7.130,41	0,00



ESERCIZIO 2020

Pag. 21

ELENCO DEI RESIDUI

Titolo	Categoria	Capitolo	Descrizione	Impegno	Importo attuale	Importo Pagato	Differenza
TOTALE	CAPITOLO	00206090			9.909,57	9.909,57	0,00
TOTALE	CATEGORIA	020609			9.909,57	9.909,57	0,00
2	020706	00207062	CONVENZIONE MISE 21-11-2016	20180000646 0	0,00	0,00	0,00
TOTALE	CAPITOLO	00207062			0,00	0,00	0,00
		00207063	CONVENZIONE MISE 08-03-2018	20180001051 0	27.450,00	27.450,00	0,00
				20190000069 0	2.196,00	2.196,00	0,00
				20190000134 0	24.808,09	0,00	24.808,09
				20190000199 0	15.189,00	15.189,00	0,00
				20190000296 0	15.000,00	15.000,00	0,00
				20190000962 0	267.790,00	78.836,40	188.953,60
				20190000994 0	177.800,90	177.800,90	0,00
				20190001188 0	227.791,08	227.791,08	0,00
				20190001189 0	97.600,00	97.600,00	0,00
				20190001190 0	167.868,34	167.868,34	0,00
				20190001250 0	675,35	675,35	0,00
TOTALE	CAPITOLO	00207063			1.024.168,76	810.407,07	213.761,69
TOTALE	CATEGORIA	020706			1.024.168,76	810.407,07	213.761,69
TOTALE	TITOLO	2			1.060.538,33	821.487,84	239.050,49
4	040901	04090101	VERSAMENTO RITENUTE FISCALI SU REDDITI DA LAVORO AUTONOMO	20190001184 0	161,60	161,60	0,00
TOTALE	CAPITOLO	04090101			161,60	161,60	0,00
		04090104	VERSAMENTO RITENUTE PER SCOSSIONE DEI PAGAMENTI	20190001185 0	28.939,36	28.939,36	0,00
				20190001230 0	65,45	65,45	0,00
TOTALE	CAPITOLO	04090104			29.004,81	29.004,81	0,00
TOTALE	CATEGORIA	040901			29.166,41	29.166,41	0,00
		040902	VERSAMENTO RITENUTE FISCALI REDDITI LAVORO DIPENDENTE	20180000246 0	0,00	0,00	0,00
				20190001236 0	597,66	0,00	597,66



ESERCIZIO 2020

Pag. 22

ELENCO DEI RESIDUI

Titolo	Categoria	Capitolo	Descrizione	Impegno	Importo attuale	Importo Pagato	Differenza
TOTALE CAPITOLO		04090201			597,66	0,00	597,66
TOTALE CATEGORIA		040902			597,66	0,00	597,66
4	040903	04090304	ALTRE SPESE C/TERZI	20190001186 0	19,80	0,00	19,80
TOTALE CAPITOLO		04090304			19,80	0,00	19,80
TOTALE CATEGORIA		040903			19,80	0,00	19,80
TOTALE TITOLO		4			29.783,87	29.166,41	617,46
TOTALE GENERALE PARTE SPESA					9.298.023,45	7.292.745,99	2.005.277,46

PAGINA BIANCA



**NOTA INTEGRATIVA
BILANCIO DI ESERCIZIO 2020
IVASS**



Sommario

1. PRINCIPI DI REDAZIONE DEL BILANCIO	3
2. CRITERI CONTABILI E DI VALUTAZIONE NELLA DIMENSIONE ECONOMICO - PATRIMONIALE	3
3. COMMENTO ALLE VOCI DELLO STATO PATRIMONIALE	4
3.1 Immobilizzazioni	4
3.2 Crediti	5
3.3 Disponibilità	6
3.4 Ratei e risconti attivi	6
3.5 Patrimonio netto	6
3.6 Fondi per rischi e oneri	7
3.7 Debiti	7
3.8 Ratei e risconti passivi	7
4. COMMENTO ALLE VOCI DEL CONTO ECONOMICO	8
4.1 Contributi di vigilanza	8
4.2 Altri proventi	9
4.3 Oneri gestione corrente	9
4.4 Rettifiche di valori e accantonamenti	11
4.5 Proventi e oneri finanziari	11
4.6 Oneri tributari	12
4.7 Proventi e oneri straordinari	12
5. COMMENTO ALLA SITUAZIONE AMMINISTRATIVA	12
E AL RENDICONTO FINANZIARIO	12
5.1 L'avanzo di amministrazione	12
5.2 Le entrate	13
5.3 Le uscite	15



1. PRINCIPI DI REDAZIONE DEL BILANCIO

Il bilancio di esercizio dell'IVASS è composto dallo stato patrimoniale, dal conto economico, dalla situazione amministrativa, dal rendiconto finanziario e dalla nota integrativa. Al bilancio è allegata la relazione sulla gestione.

Per la redazione del bilancio, le norme di riferimento sono:

- il Decreto del Presidente della Repubblica del 27 febbraio 2003, n. 97 – Regolamento concernente l'amministrazione e la contabilità degli enti pubblici non economici di cui alla Legge del 20 marzo 1975, n. 70;
- il Regolamento per l'amministrazione e la contabilità dell'IVASS, approvato dal Consiglio ai sensi dell'art. 5, comma 1, lett. a) dello Statuto dell'IVASS (di seguito Regolamento di contabilità).

La nota integrativa illustra le risultanze di bilancio nella dimensione economico-patrimoniale e nella dimensione finanziaria.

I dati riportati negli schemi di bilancio e nelle tabelle inserite nella nota integrativa sono espressi in euro, con due cifre decimali.

Il bilancio è redatto secondo il principio della continuità aziendale.

2. CRITERI CONTABILI E DI VALUTAZIONE NELLA DIMENSIONE ECONOMICO - PATRIMONIALE

Immobilizzazioni

Le immobilizzazioni sono iscritte al costo di acquisto comprensivo degli oneri accessori e di tutti gli altri oneri sostenuti affinché l'immobilizzazione possa essere utilizzata, esclusi gli oneri finanziari, al netto dei relativi fondi di ammortamento. L'IVA è compresa nella voce di costo, trattandosi di operazioni di carattere istituzionale e non commerciale.

Le immobilizzazioni materiali, la cui utilizzazione è limitata nel tempo, sono ammortizzate in ogni esercizio in relazione alla loro residua possibilità di utilizzazione e i valori complessivi degli ammortamenti sono dedotti dai valori originari dei beni. Le eventuali svalutazioni delle immobilizzazioni materiali sono riportate a diretta diminuzione del valore delle immobilizzazioni.

Le aliquote di ammortamento¹ relative agli impianti, attrezzature, macchine d'ufficio non informatiche, sono state calcolate nella misura del 15%; quelle relative ai mobili, arredi d'ufficio e apparecchiature informatiche sono state calcolate nella misura del 20%. In tutti i casi le aliquote sono ridotte alla metà nell'esercizio in cui i beni sono acquisiti a patrimonio.

Crediti

I crediti sono valutati sulla base del presumibile valore di realizzo. A partire dal 2017, i crediti sono iscritti al netto del fondo svalutazione crediti per le perdite per inesigibilità che possono ragionevolmente essere previste. L'ammontare del fondo è stimato in misura tale da coprire, nel rispetto del principio di competenza, le suddette perdite non ancora manifestatesi, ma temute o latenti. Ai fini della valorizzazione del fondo è stato analizzato l'andamento dei crediti per ciascuna generazione. Nell'ipotesi che il tempo massimo di recupero di un credito sia di 5 anni, è stato costruito un numero indice a base fissa che determina, partendo dai crediti in essere al termine di ciascun anno, il tasso di insolvenza nel tempo.

¹ Le aliquote di ammortamento utilizzate dall'IVASS sono quelle previste dall'art. 229 del d.lgs. 18 agosto 2000, n. 267 (T.U.E.L.).

**Disponibilità**

Le disponibilità sono valutate al loro valore nominale e sono relative esclusivamente alla tesoreria.

Ratei e risconti

I ratei attivi e passivi accolgono quote di ricavi o di costi di competenza dell'esercizio che avranno manifestazione finanziaria successivamente.

I risconti attivi e passivi rappresentano quote di costi o di ricavi di competenza di futuri esercizi che hanno già avuto manifestazione finanziaria. In particolare, il valore del magazzino relativo a cancelleria e materiale elettrico è compreso nei risconti attivi, a rettifica dei costi sostenuti, per una migliore rappresentazione di bilancio.

I ratei e i risconti sono calcolati secondo il criterio della competenza temporale nel rispetto dell'art. 2424 bis, comma 6, del codice civile.

Patrimonio netto

La voce è costituita dalla somma degli utili degli esercizi precedenti e dal risultato economico dell'esercizio.

Fondi per rischi e oneri

I fondi per rischi e oneri accolgono le passività potenziali probabili relative ai giudizi pendenti (in conformità a quanto indicato dal principio contabile OIC 31). Per esigenze di prudenza, nel rendiconto finanziario è stato accantonato un importo a fronte di possibili rischi legati al contenzioso (cfr. pag. 12) ed è finanziato dall'avanzo.

Debiti

I debiti e le altre passività sono esposti al valore nominale.

3. COMMENTO ALLE VOCI DELLO STATO PATRIMONIALE

Si riportano di seguito le poste dello stato patrimoniale.

ATTIVO	2019		2020		Var. %
	Importo	Comp.%	Importo	Comp.%	
A) IMMOBILIZZAZIONI	233.294,03	0,5	119.935,53	0,3	-48,6
B) CREDITI	477.892,42	1,1	476.883,04	0,9	-0,2
C) DISPONIBILITA'	41.474.011,87	97,5	50.840.165,96	97,9	22,6
D) RATEI E RISCONTI	383.295,03	0,9	479.201,98	0,9	25,0
Totale	42.568.493,35	100,0	51.916.186,51	100,0	22,0

PASSIVO	2019		2020		Var. %
	Importo	Comp.%	Importo	Comp.%	
A) PATRIMONIO NETTO	14.379.466,62	33,8	24.981.712,27	48,1	73,7
B) FONDI PER RISCHI ED ONERI	385.500,00	0,9	1.200.000,00	2,3	211,3
C) DEBITI	27.700.595,17	65,1	25.624.447,70	49,4	-7,5
D) RATEI E RISCONTI	102.931,56	0,2	110.026,54	0,2	6,9
Totale	42.568.493,35	100,0	51.916.186,51	100,0	22,0

3.1 Immobilizzazioni

Le immobilizzazioni, iscritte in bilancio per 120 mila euro, risultano composte dalle seguenti voci:



IMMOBILIZZAZIONI	2019		2020		Var. %
	Importo	Comp.%	Importo	Comp.%	
Mobili e Arredi	40.369,05	17,3	36.095,07	30,1	-10,6
Impianti	12.876,57	5,5	14.481,91	12,1	12,5
Hardware	31.316,63	13,4	26.297,66	21,9	-16,0
Software	148.731,78	63,8	43.060,89	35,9	-71,0
Totale	233.294,03	100,0	119.935,53	100,0	-48,6

Nel corso del 2020 l'Istituto ha sostenuto modeste spese solo per l'acquisto di arredi e attrezzature non informatiche (comprese negli impianti). Il decremento delle immobilizzazioni (- 48,6%) tiene conto del progressivo completamento degli ammortamenti di anni pregressi.

3.2 Crediti

I crediti, iscritti in bilancio per 477 mila euro, sono rappresentati dalle seguenti voci:

CREDITI	2019		2020		Var. %
	Importo	Comp. %	Importo	Comp. %	
Crediti v/Intermediari	472.876,00	99,1	472.245,00	99,0	-0,1%
Crediti diversi	815,35	0,1	971,29	0,2	19,1%
Crediti per Servizi c/Terzi	4.201,07	0,8	3.666,75	0,8	-12,7%
Totale	477.892,42	100,0	476.883,04	100,0	-0,2%

Le principali voci riguardano:

- *crediti verso intermediari*: i contributi ancora da incassare dagli intermediari al 31 dicembre 2020, pari a 472 mila euro, sono riferibili in gran parte a contributi relativi alle annualità 2020 (69,8%), 2019 (18,5%) e 2018 (6,1%).

Come detto, i crediti sono iscritti al netto del fondo svalutazione crediti: a fronte di un credito complessivo di 2,2 milioni di euro, il fondo svalutazione crediti è pari a 1,7 milioni di euro (78% la percentuale media di svalutazione totale del credito).

Ai fini della valorizzazione del fondo è stato analizzato l'andamento dei crediti relativo a ciascuna annualità e delle azioni poste in essere per la riscossione coattiva. Partendo dal credito di generazione 2016, è stato costruito il numero indice di svalutazione tenendo conto della misura del credito residuo al termine di ogni annualità fino al 2020. Sono state, pertanto, applicate le seguenti percentuali di svalutazione in funzione dell'anzianità del credito come indicato nella tabella che segue:

Anzianità del credito	% di svalutazione
1 anno	30%
2 anni	80%
3 anni	88%
4 anni	94%
5 anni	100%



Andamento dei contributi residui 2007 / 2020 - Intermediari							
	Credito 2007-2015	Credito 2016	Credito 2017	Credito 2018	Credito 2019	Crediti 2020	Totale crediti
Residuo al 31.12.2007	105.457,00						105.457,00
Residuo al 31.12.2008	294.370,47						294.370,47
Residuo al 31.12.2009	599.308,47						599.308,47
Residuo al 31.12.2010	750.354,87						750.354,87
Residuo al 31.12.2011	916.845,40						916.845,40
Residuo al 31.12.2012	1.392.676,00						1.392.676,00
Residuo al 31.12.2013	1.529.368,05						1.529.368,05
Residuo al 31.12.2014	1.775.806,00						1.775.806,00
Residuo al 31.12.2015	2.322.621,00						2.322.621,00
(totale accertato al 31.12.2016)		7.089.927,37					
Residuo al 31.12.2016	1.575.140,66	603.986,00					2.179.126,66
(totale accertato al 31.12.2017)		30%	6.906.951,00				
Residuo al 31.12.2017	1.527.718,00	226.511,00	404.724,00				2.158.953,00
(totale accertato al 31.12.2018)		80%		6.674.506,00			
Residuo al 31.12.2018	1.384.339,00	205.252,00	157.022,00	373.767,00			2.120.380,00
(totale accertato al 31.12.2019)		88%			6.673.663,00		
Residuo al 31.12.2019	1.286.920,00	193.225,00	141.741,00	156.708,00	220.574,00		1.999.168,00
(totale accertato al 31.12.2020)		94%				6.594.585,00	
Residuo al 31.12.2020	1.265.995,00	181.061,00	130.465,00	144.967,00	124.217,00	329.780,00	2.176.485,00
% di svalutazione	100%	94%	88%	80%	30%		78%
Importo a Fondo svalutazione crediti	1.265.995,00	170.197,00	114.809,00	115.974,00	37.265,00		1.704.240,00
Crediti verso intermediari al 31.12.2020 (Residuo al 31.12.2020 - Fondo svalutazione crediti)							472.245,00

- *crediti diversi*: i crediti residui si riferiscono agli interessi attivi maturati sul conto corrente di tesoreria nell'esercizio 2020, accreditati nei primi giorni del 2021 - pari a 244 euro² - e ad un importo (727 euro) in compensazione del versamento effettuato all'Agenzia delle Entrate rilevato tra le partite di giro;
- *crediti per servizi c/terzi*: l'importo di 3,6 mila euro si riferisce all'IVA split da recuperare in compensazione nei prossimi versamenti periodici all'Agenzia delle Entrate.

3.3 Disponibilità

Le disponibilità, pari a 50,8 milioni di euro si riferiscono alle disponibilità liquide presenti nel conto di Tesoreria Unica presso Banca d'Italia.

3.4 Ratei e risconti attivi

Nell'esercizio non si sono rilevate partite inerenti i ratei attivi; i risconti attivi, pari a 479 mila euro, riferiti essenzialmente a spese per servizi informatici, comprendono il valore del magazzino al 31 dicembre 2020 (19 mila euro).

3.5 Patrimonio netto

Il patrimonio netto, pari a 25 milioni di euro, corrisponde alla somma degli utili degli esercizi precedenti (14,4 milioni di euro) e dell'utile di esercizio 2020 (10,6 milioni di euro).

PATRIMONIO NETTO	2019	2020	VAR %
Utili esercizi precedenti	12.682.535,91	14.379.466,62	13,4%
Utile (perdita) d'esercizio	1.696.930,71	10.602.245,65	524,8%
Totale	14.379.466,62	24.981.712,27	73,7%

² Con DM del 9 giugno 2016, n. 50707, il tasso di interesse lordo riconosciuto sul deposito è pari allo 0,001%.



3.6 Fondi per rischi e oneri

I fondi per rischi e oneri al 31 dicembre 2020 si riferiscono esclusivamente al Fondo adeguamenti contrattuali a titolo di accantonamento per un futuro rinnovo contrattuale (1,2 milioni di euro). Non è stato stanziato alcun accantonamento al Fondo giudizi pendenti (lo scorso anno pari a 15,5 mila euro) per insussistenza di passività potenziali probabili³.

Le passività possibili, legate al contenzioso in essere, per ragioni prudenziali sono, comunque, stanziate nel Fondo Giudizi pendenti del rendiconto finanziario (cfr. par. 5.3). Tale stanziamento viene iscritto per garantire la necessaria disponibilità di cassa per far fronte a eventuali contenziosi.

3.7 Debiti

I debiti, pari a complessivi 25,6 milioni di euro, sono rappresentati dalle seguenti voci:

Debiti	2019		2020		Var. %
	Importo	Comp. %	Importo	Comp. %	
Debiti di Funzionamento	3.827.744,66	13,8	1.065.029,15	4,2	-72,2
Debiti Diversi	1.691.035,85	6,1	1.450.396,17	5,6	-14,2
Debiti per Servizi c/Terzi	29.783,87	0,1	1.007.248,47	3,9	3281,9
Debiti per T.F.R.	22.152.030,79	80,0	22.101.773,91	86,3	-0,2
Totale	27.700.595,17	100,0	25.624.447,70	100,0	-7,5

Nel dettaglio:

- *debiti di funzionamento* si riferiscono a debiti verso fornitori. La contrazione dell'importo tiene conto della maggiore tempestività nel pagamento di alcune fatture per servizi informatici di rilevante importo, pervenute in chiusura dell'anno;
- *debiti diversi* comprendono, fra l'altro, la misura dei contributi stanziati nei bilanci 2019 e 2020 dovuti a CONSAP per la gestione del Centro Informazione (1,2 milioni di euro), in attesa dell'emanazione dei relativi decreti MiSE;
- *debiti per servizi c/terzi*, si riferiscono a debiti verso l'Agenzia delle Entrate per IVA relativa a fatture pagate nel mese di dicembre, versata nel mese di gennaio 2021;
- *debiti per TFR* rappresentano l'ammontare dell'accantonamento TFR dei dipendenti alla chiusura dell'esercizio 2020, comprensivo dell'accantonamento e della rivalutazione dell'anno.

3.8 Ratei e risconti passivi

I ratei passivi si riferiscono principalmente al rateo 2020 di fatture emesse nel 2021 relative a spese per servizi informatici.

³ Il fondo rischi e oneri nello stato patrimoniale accoglie le passività potenziali probabili relative ai giudizi pendenti in conformità con quanto indicato dal principio contabile OIC 31 che prevede la rilevazione dei fondi rischi solo "per passività di natura determinata ed esistenza probabile, i cui valori sono stimati". Un evento è probabile quando il suo accadimento è ritenuto più verosimile piuttosto che il contrario (cioè non meramente eventuale), in base a motivi ed argomenti oggettivi e attendibili, ma non certi. Nella dimensione finanziaria il fondo accoglie anche i rischi possibili in conformità con il principio di contabilità pubblica della "prudenza".



4. COMMENTO ALLE VOCI DEL CONTO ECONOMICO

L'esercizio 2020 evidenzia un utile di 10,6 milioni di euro a fronte di un utile dell'esercizio precedente di 1,7 milioni di euro.

CONTO ECONOMICO	2019	2020	Var. Assoluta	Var. %
A - CONTRIBUTI DI VIGILANZA	63.034.293,48	75.381.693,88	12.347.400,40	19,6
B - ALTRI PROVENTI	699.920,37	1.295.300,98	595.380,61	85,1
C - ONERI GESTIONE CORRENTE	-59.126.200,26	-61.943.616,53	-2.817.416,27	4,8
D - RETTIFICHE DI VALORI ED ACCANTONAMENTI	-524.792,14	-1.132.838,36	-608.046,22	115,9
E - PROVENTI ED ONERI FINANZIARI	-16.432,87	-12.166,29	4.266,58	-26,0
F - ONERI TRIBUTARI	-2.829.585,86	-2.810.567,17	19.018,69	-0,7
G - PROVENTI E ONERI STRAORDINARI	459.727,99	-175.560,86	-635.288,85	-138,2
Utile (Perdita) d'esercizio	1.696.930,71	10.602.245,65	8.905.314,94	524,8

Il risultato d'esercizio, pari a 10,6 milioni di euro, confluisce in una riserva di Patrimonio Netto unitamente agli utili degli esercizi precedenti (14,4 milioni di euro) e potrà essere utilizzato per la copertura di eventuali perdite d'esercizio future.

In termini finanziari tale risultato si è determinato dallo stanziamento di fondi rischi, non impegnati in corso d'anno, che confluiscono nell'avanzo vincolato.

4.1 Contributi di vigilanza

Le entrate dell'Istituto sono rappresentate prevalentemente dai contributi di vigilanza che le imprese e gli intermediari di assicurazione versano ai sensi degli artt. 335 e 336 del Codice delle Assicurazioni Private. Nell'anno 2020 i contributi accertati ammontano a 75,4 milioni di euro, con un incremento di 12,3 milioni di euro rispetto all'esercizio precedente.

A fronte di una previsione di spesa complessiva per l'anno 2020 di 87,7 milioni di euro (+12 milioni di euro rispetto al 2019), con esclusione delle partite di giro, sono state stanziati entrate contributive per 73,3 milioni di euro (+9,6 milioni di euro), altre entrate per 1,1 milioni di euro (+0,5 milioni di euro) e avanzo a pareggio per 13,4 milioni di euro (+1,9 milioni di euro).

Le maggiori spese stanziati nel bilancio 2020 sono riferibili principalmente agli oneri stimati per l'assunzione del personale fino al completamento della pianta organica (1,5 milioni di euro) e per l'avvio dell'Arbitro Assicurativo⁴ (0,9 milioni di euro), alle spese per la realizzazione di importanti iniziative progettuali informatiche (+3,4 milioni di euro), all'incremento del Fondo giudizi pendenti tenuto conto del contenzioso in essere (+3,9 milioni di euro) e alle spese connesse alle iniziative progettuali previste dalla Convenzione con il MiSE in corso di stipula a fine 2019 (1,7 milioni di euro).

CONTRIBUTI DI VIGILANZA	Importo		Var. Assoluta	Var. %
	2019	2020		
Contributo Vigilanza sull'attività di ass. e riass.	56.360.630,48	68.795.481,61	12.434.851,13	22,1
Contributo Vigilanza intermediari	6.673.663,00	6.586.212,27	-87.450,73	-1,3
Totale	63.034.293,48	75.381.693,88	12.347.400,40	19,6

⁴ La programmazione finanziaria per il 2020 comprendeva gli oneri correlati alla fase di preparazione e avvio dell'Arbitro Assicurativo, ossia: i costi per l'affitto e la gestione della sede e i compensi dei relativi membri.



4.2 Altri proventi

ALTRI PROVENTI	Importo		Var. Assoluta	Var. %
	2019	2020		
Recuperi e Rimborsi	699.920,37	1.295.300,98	595.380,61	85,1
Totale	699.920,37	1.295.300,98	595.380,61	85,1

Gli altri proventi del 2020 comprendono:

- 440 mila euro versati dall'Autorità Garante della Concorrenza e del Mercato a titolo di rimborso delle somme versate dall'Istituto negli anni 2011-2012 ai sensi della legge di Stabilità 2010⁵;
- 500 mila euro versati dal MISE quale prima tranche delle somme messe a disposizione per la realizzazione delle iniziative a vantaggio dei consumatori in materia di trasparenza e comparabilità delle tariffe RCA, di antifrode assicurativa, di educazione assicurativa, finanziaria e previdenziale e di tutela dei consumatori previste dalla Convenzione stipulata con l'Istituto il 20 dicembre 2019;
- 222 mila euro versati nel corso dell'anno dai candidati alla prova d'esame-sessione 2019 per l'iscrizione nel Registro degli intermediari;
- 111 mila euro per rimborsi diversi (in particolare: 31 mila euro da IAIS⁶, 32 mila euro da fornitori per rimborso di note di credito, 23 mila euro dall'Agenzia del Demanio per rimborso delle spese sostenute dall'IVASS riferite ad un dipendente in distacco presso l'Agenzia);
- 19 mila euro per recupero dagli stipendi dei dipendenti dei costi di rinnovo degli abbonamenti a Metrebus anticipati dall'Istituto;
- 3 mila euro versati da CONSAP per recupero spese postali di notifica di verbali di accertamento per violazione di norme assicurative.

4.3 Oneri gestione corrente

Gli oneri della gestione corrente ammontano a 61,9 milioni di euro (+2,8 milioni di euro rispetto all'esercizio precedente) e si riferiscono per il 73,6% a spese per il personale e per il 22,9% a spese per l'acquisto di beni e servizi funzionali all'attività dell'Istituto.

ONERI GESTIONE CORRENTE	2019	2020	Comp. %	Var. Assoluta	Var. %
Spese per gli organi dell'Istituto	537.332,03	599.976,18	1,0	62.644,15	11,7
Spese per il personale	44.250.841,03	45.618.346,80	73,6	1.367.505,77	3,1
Spese per l'acquisto dei beni di consumo e servizi	12.533.572,63	14.168.318,23	22,9	1.634.745,60	13,0
Altri Oneri	1.804.454,57	1.556.975,32	2,5	-247.479,25	-13,7
Totale	59.126.200,26	61.943.616,53	100,0	2.817.416,27	4,8

Le spese per gli **Organi dell'Istituto** comprendono gli oneri sostenuti dall'IVASS per indennità di carica, oneri previdenziali e assistenziali e rimborso spese di missione relativi ai due Consiglieri, i cui incarichi sono stati confermati nel 2019 per ulteriori 6 anni con due distinti decreti di nomina (D.P.R. del 19 febbraio e del 20 giugno 2019). Il minore importo speso nell'anno 2019 è da ricondursi alla permanenza di un solo consigliere nel periodo

⁵ A partire dall'esercizio 2014, ai sensi dell'art. 1, comma 414, della Legge di Stabilità 2014, l'Autorità Antitrust ha iniziato a restituire all'Istituto le somme versate negli anni 2010-2012 ai sensi della legge n. 191/2009 (complessivamente pari a 6,6 milioni di euro): 2,2 milioni di euro nell'esercizio 2014 (a titolo di restituzione delle somme ricevute nel 2010) e il valore residuo (4,4 milioni di euro versati negli anni 2011-2012) nelle 10 annualità successive.

⁶ In occasione del pagamento del contributo annuale IAIS del 2020, pari a 129.100 franchi svizzeri, la banca tesoriere ha erroneamente eseguito l'ordine di pagamento in sterline inglesi, comportando di fatto nel cambio una maggiore spesa (154 mila euro anziché 123 mila euro). Il corretto valore in euro del contributo pagato a IAIS è stato imputato al capitolo di uscita "quote di iscrizione a organismi nazionali e internazionali, mentre il maggior importo pagato è stato imputato fra le uscite dei "recuperi e rimborsi diversi"; nel contempo IAIS ha provveduto a rimborsare l'eccedenza contributiva ricevuta pari a 31 mila euro.



febbraio-giugno 2019. Il Presidente dell'IVASS non percepisce alcuna indennità dall'Istituto in quanto Direttore Generale di Banca d'Italia.

Le spese per il **personale**, pari a 45,6 milioni di euro (+3,1% rispetto all'esercizio precedente), comprendono le seguenti voci:

SPESE PER IL PERSONALE	2019	Comp. %	2020	Comp. %	Var. assoluta	Var. %
Retribuzioni Personale Dipendente	29.690.961,91	67,1	30.705.363,00	67,3	1.014.401,09	3,4%
Buoni pasto Dipendenti	334.467,15	0,8	406.417,14	0,9	71.949,99	21,5%
Oneri Prev.li, Ass.li e ass.ivi Dipendenti	8.661.545,63	19,6	8.938.064,66	19,6	276.519,03	3,2%
Contrib. annui Assist.Sanitaria	1.234.562,88	2,8	1.298.285,52	2,8	63.722,64	5,2%
Long term Care	68.834,12	0,2	70.670,95	0,2	1.836,83	2,7%
TFR (q.ta previdenza integrativa)	845.001,54	1,9	864.306,82	1,9	19.305,28	2,3%
Previdenza complementare dipendenti	1.629.958,51	3,7	1.668.670,67	3,7	38.712,16	2,4%
Compensi per lavoro straordinario	164.078,23	0,4	79.051,56	0,2	-85.026,67	-51,8%
Quota TFR dell'anno	1.621.431,06	3,7	1.587.516,48	3,5	-33.914,58	-2,1%
Totale	44.250.841,03	100,0	45.618.346,80	100,0	1.367.505,77	3,1%

Il personale in servizio al 31 dicembre 2020 è composto da 373 unità di cui 4 con contratto a tempo determinato (357 unità al 31 dicembre 2019 di cui 5 con contratto a tempo determinato). Ulteriori informazioni sul personale dell'IVASS sono fornite nella Relazione sulla gestione.

Le spese per l'**acquisto di beni di consumo e servizi** registrano un incremento del 13% attestandosi complessivamente a 14,2 milioni di euro.

Beni di consumo e servizi	2019	2020	Comp. %	Var. Assoluta	Var. %
Missioni interno ed estero	1.688.387,59	421.269,75	3,0	- 1.267.117,84	-75,0%
Canoni di locazione	4.056.225,84	3.205.148,09	22,6	- 851.077,75	-21,0%
Assistenza/manutenzione IT	4.181.382,05	7.991.885,06	56,4	3.810.503,01	91,1%
Lavoro interinale	466.498,39	-	0,0	- 466.498,39	-100,0%
Contact center	-	684.317,52	4,8	684.317,52	100,0%
Altro	2.141.078,76	1.865.697,81	13,2	- 275.380,95	-12,9%
Totale	12.533.572,63	14.168.318,23	100,0	1.634.745,60	13,0%

Nella categoria di spesa "missioni interno ed estero" sono comprese oltre alle spese per la biglietteria/alberghi/pasti anche le indennità corrisposte al personale incaricato (33% dell'intera voce)⁷. A partire dal 2019, l'importo comprende il rimborso delle spese di missione relative al personale di Banca d'Italia distaccato in Istituto.

Con riguardo al canone di locazione, i costi sostenuti nel 2019 comprendevano il conguaglio (pagato in un'unica soluzione) degli oneri accessori⁸ dovuti al precedente proprietario dell'immobile (Investire SGR) relativi all'esercizio 2018 e l'acconto (pagato mensilmente) degli oneri accessori 2019 dovuti al nuovo proprietario dell'immobile (Fondo Honos). Nell'esercizio 2020, il canone di locazione comprende, invece, gli acconti degli oneri accessori relativi alle sole mensilità gennaio/settembre 2020⁹.

I maggiori costi per assistenza e manutenzione IT (+3,8 milioni di euro) sono riconducibili all'incremento delle spese sostenute per servizi IT resi da Banca d'Italia – nell'ambito

⁷ Nella riclassificazione economico-patrimoniale delle voci di spesa e al fine di migliorare la rappresentazione e comparabilità dei dati contabili, le spese per missioni all'interno e all'estero sono ricomprese tra le spese per l'acquisto di beni e servizi, in linea con la classificazione economica SIOPE.

⁸ Gli oneri accessori comprendono le spese di manutenzione dell'immobile (interventi di carattere edile, elettrico, di tinteggiatura, fabbro, falegnameria) e dei relativi impianti tecnologici, manutenzione ascensori e verde, pulizie, facchinaggio, disinfestazione.

⁹ Nel mese di novembre 2020 il Fondo Honos ha comunicato la propria decisione di sospendere la fatturazione dell'acconto degli oneri accessori per i mesi di ottobre, novembre e dicembre 2020 in considerazione della riduzione delle spese sostenute per servizi di manutenzione dell'immobile durante il periodo di lockdown.



dell'accordo quadro con IVASS - per la realizzazione di alcuni progetti informatici correlati ai nuovi e maggiori adempimenti assegnati all'Istituto (arbitro assicurativo, banca dati sinistri ecc.).

Gli **altri oneri**, pari a 1,5 milioni di euro, sono costituiti dalle seguenti voci:

ALTRI ONERI	2019		2020		Var. %
	Importo	Comp.%	Importo	Comp.%	
Quote EIOPA	678.970,69	37,6	698.102,45	44,8	2,8
Altre q.te iscrizione Organismi naz.li e inter.li	118.593,04	6,6	130.292,32	8,4	9,9
Spese per Trasferimenti	560.000,00	31,0	670.000,00	43,0	19,6
Restituzioni e rimborsi diversi	446.890,65	24,8	58.580,55	3,8	-86,9
Totale	1.804.454,38	100,0	1.556.975,32	100,0	-13,7

Le **quote di iscrizione a organismi nazionali e internazionali** riguardano: EIOPA (698 mila euro), IAIS (122,7 mila euro), XBRL (4 mila euro), CLUSIT (1,8 mila euro), A.I.I.A. (1,7 mila euro).

Le **spese per trasferimenti** si riferiscono al contributo dovuto a CONSAP per la gestione del Centro di Informazione nell'esercizio 2020, stimato sulla base delle previsioni di spesa 2020 della Concessionaria, in attesa del decreto MISE che ne fissa la misura.

I **rimborsi diversi** comprendono: il rimborso all'Agenzia delle Entrate-Riscossione (20 mila euro) delle spese connesse allo svolgimento delle procedure previste dal D.M. 21 novembre 2000, maturate nel corso dell'anno 2019¹⁰; l'eccedenza contributiva versata dall'Istituto a IAIS nel 2020 (cfr. par. 4.2), poi rimborsata (e compresa nelle altre entrate).

4.4 Rettifiche di valori e accantonamenti

Gli ammortamenti e accantonamenti 2020 registrano un incremento del 115,9% rispetto al 2019 riferibile in misura prevalente agli accantonamenti al fondo adeguamenti contrattuali (+830 mila euro) – in considerazione della scadenza del contratto di lavoro del personale dipendente - e al fondo svalutazione crediti (+178 mila euro).

RETTIFICHE DI VALORI ED ACCANTONAMENTI	2019	2020	Var. Assoluta	Var. %
Ammortamento beni mobili e arredi	9.116,26	12.031,78	2.915,52	32,0%
Ammortamento impianti e attrezz. non informatiche	1.743,90	2.860,95	1.117,05	64,1%
Ammortamento Hardware	19.852,51	4.326,74	-15.525,77	-78,2%
Ammortamento Software	124.079,47	105.670,89	-18.408,58	-14,8%
Accantonamento ad altri fondi	370.000,00	1.007.948,00	637.948,00	172,4%
Totale	524.792,14	1.132.838,36	608.046,22	115,9%

Considerati i modesti acquisti di beni mobili, attrezzature non informatiche, hardware e software e il progressivo completamento degli ammortamenti per gli acquisti di anni pregressi, gli ammortamenti 2020 relativi a beni mobili, arredi, impianti, prodotti HW e SW registrano un decremento medio del 19,3% rispetto all'esercizio precedente.

4.5 Proventi e oneri finanziari

PROVENTI E ONERI FINANZIARI	2019	2020	Var. Assoluta	Var. %
Proventi finanziari	217,69	244,03	26,34	12,1%
Oneri finanziari	-16.650,56	-12.410,32	4.240,24	-25,5%
Totale	-16.432,87	-12.166,29	4.266,58	-26,0%

¹⁰ Sono spese connesse alla riscossione coattiva dei contributi di vigilanza intermediari relativi alle annualità 2007-2018.



Per effetto del passaggio alla Tesoreria Unica i **proventi finanziari** relativi agli interessi attivi (244,03 euro) risultano insufficienti a coprire gli oneri finanziari dell'anno relativi al costo del servizio di tesoreria reso da UBI Banca nel corso del 2020 (12,2 mila euro) e delle commissioni bancarie per operazioni allo sportello (bonifici esteri).

4.6 Oneri tributari

Gli oneri tributari dell'anno, complessivamente di 2,8 milioni di euro, si riferiscono in gran parte all'IRAP (2,6 milioni di euro), alla TARI (140 mila euro) e all'acconto pagato a dicembre 2020 dell'imposta sostitutiva sulla rivalutazione annua del TFR (50 mila euro).

4.7 Proventi e oneri straordinari

PROVENTI E ONERI STRAORDINARI	2019	2020	Var. Assoluta	Var. %
Proventi straordinari	654.588,98	19.102,40	-635.486,58	-97,1%
Oneri straordinari	-194.766,49	-193.806,15	960,34	-0,5%
Minusvalenze patrimoniali	-64,50	-857,11	-792,61	1228,9%
Totale	459.757,99	-175.560,86	-635.318,85	-138,2%

I **proventi straordinari** sono costituiti da insussistenze del passivo (2 mila euro), derivanti dal riaccertamento di residui passivi per i quali non esiste più la ragione di debito, sopravvenienze attive per storno dell'accantonamento 2019 al fondo giudizi pendenti (15,5 mila euro) e riaccertamento crediti verso intermediari (1,5 mila euro). Gli **oneri straordinari** comprendono sopravvenienze passive (153 mila euro) per il pagamento di fatture ricevute nel corso del 2020 relative a spese del 2019, spese di lite (20 mila euro) e a insussistenze dell'attivo (21,2 mila euro) per annullamento di crediti verso intermediari.

5. COMMENTO ALLA SITUAZIONE AMMINISTRATIVA E AL RENDICONTO FINANZIARIO

5.1 L'avanzo di amministrazione

FONDO CASSA AL 1° GENNAIO 2020	41.474.011,87
+ INCASSI COMPETENZA	93.180.410,06
+ INCASSI RESIDUI	133.597,96
- PAGAMENTI COMPETENZA	76.655.107,94
- PAGAMENTI RESIDUI	7.292.745,99
FONDO CASSA AL 31 DICEMBRE 2020	50.840.165,96
+ RESIDUI ATTIVI	2.181.123,04
- RESIDUI PASSIVI	8.489.119,56
AVANZO (+) o DISAVANZO (-)	44.532.169,44

La situazione amministrativa al 31 dicembre 2020 evidenzia un avanzo di amministrazione di 44,5 milioni di euro, che tiene conto della dinamica degli incassi e pagamenti e delle operazioni di riaccertamento dei residui attivi e passivi realizzate nell'esercizio.



AVANZO DI AMMINISTRAZIONE	2019	2020	Variazione
Avanzo disponibile	5.204.193,23	10.926.155,53	5.721.962,30
Avanzo vincolato, di cui:	28.708.322,79	33.606.013,91	4.897.691,12
- Fondo TFR dipendenti	22.152.030,79	22.101.773,91	-50.256,88
- Fondi per Rischi e Oneri	6.556.292,00	11.504.240,00	4.947.948,00
Avanzo di amministrazione dell'esercizio	33.912.516,02	44.532.169,44	10.619.653,42

In sede di previsione, le attività programmate nell'esercizio 2020 avevano comportato un incremento delle uscite rispetto all'esercizio precedente di 12 milioni di euro, ascrivibili principalmente, come già anticipato, agli oneri stimati per l'assunzione del personale fino al completamento della pianta organica (1,5 milioni di euro), alle spese per l'avvio dell'Arbitro Assicurativo (0,9 milioni di euro), alle spese per la realizzazione di importanti iniziative progettuali informatiche (+3,4 milioni di euro), all'incremento del Fondo giudizi pendenti tenuto conto del contenzioso in essere (+3,9 milioni di euro) e alle spese connesse alle iniziative progettuali previste dalla Convenzione con il MiSE in corso di stipula a fine 2019 (1,7 milioni di euro).

L'emergenza COVID ha di fatto comportato una drastica riduzione delle spese di missione in Italia e all'estero e di quelle strettamente connesse al personale in sede (utenze, straordinario, beni di consumo, servizi), generando così maggiori economie di spesa.

A fine esercizio quindi, gli stanziamenti di spesa non impegnati riferiti ai fondi (adeguamenti contrattuali, giudizi pendenti, svalutazione crediti, accantonamento TFR dell'anno) generano il maggior avanzo vincolato dell'anno, mentre i risparmi sugli altri capitoli di spesa confluiscono nell'avanzo disponibile.

In particolare, l'incremento dell'avanzo di amministrazione dell'anno è riconducibile all'aumento dell'avanzo disponibile (+ 5,7 milioni di euro) e dell'avanzo vincolato (+ 4,9 milioni di euro). Di seguito il dettaglio dei fondi che compongono l'avanzo vincolato:

Fondi per rischi e oneri:	2019	2020	Variazione
F. Adeguamenti contrattuali	370.000,00	1.200.000,00	830.000,00
F. Giudizi pendenti	4.660.000,00	8.600.000,00	3.940.000,00
F. Svalutazione crediti	1.526.292,00	1.704.240,00	177.948,00
TOTALE	6.556.292,00	11.504.240,00	4.947.948,00

5.2 Le entrate

Le entrate accertate dall'Istituto nel corso del 2020 sono state 76,7 milioni di euro al netto delle partite di giro. La tabella che segue riepiloga le variazioni fra entrate stanziare e accertate e la percentuale di composizione delle entrate accertate nel 2020.

ENTRATE 2020	STANZIATO	ACCERTATO	Variazione	Comp. %
ENTRATE CONTRIBUTIVE	73.281.008,77	75.381.693,88	2.100.685,11	80,6
ENTRATE NON CONTRIBUTIVE	1.100.000,00	1.295.545,01	195.545,01	1,4
ENTRATE PER ALIENAZIONE DI B. PATR., RISCOS. DI CREDITI E REALIZZO VAL. MOB.	0,00	0,00	-	0,0
TOTALE AL NETTO DELLE PARTITE DI GIRO	74.381.008,77	76.677.238,89	2.296.230,12	82,0
PARTITE DI GIRO	16.860.000,00	16.833.938,14	-26.061,86	18,0
UTILIZZO AVANZO DI AMMINISTRAZIONE 2019	13.366.418,23			
TOTALE	104.607.427,00	93.511.177,03	-11.096.249,97	100,0

Segue il confronto fra le entrate accertate nell'esercizio e quelle nell'esercizio precedente.



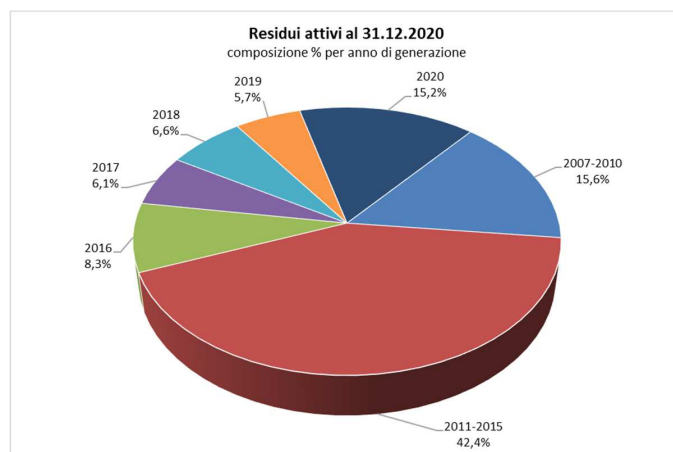
ENTRATE ACCERTATE	2019	2020	Variazione	Var. %
010101 - CONTRIBUTO DI VIGILANZA SULL'ATTIVITÀ DI ASS. E RIASS.	56.360.677,03	68.795.481,61	12.434.804,58	22,1
010102 - CONTRIBUTO DI VIGILANZA SUGLI INTERMEDIARI	6.673.663,00	6.586.212,27	- 87.450,73	-1,3
ENTRATE CONTRIBUTIVE	63.034.340,03	75.381.693,88	12.347.353,85	19,6
010201 - RECUPERI E RIMBORSI	229.703,82	133.750,98	- 95.952,84	-41,8
010202 - INTERESSI ATTIVI	217,69	244,03	26,34	12,1
010203 - ALTRE ENTRATE NON CONTRIBUTIVE	470.170,00	1.161.550,00	691.380,00	147,0
ENTRATE NON CONTRIBUTIVE	700.091,51	1.295.545,01	595.453,50	85,1
Totale	63.734.431,54	76.677.238,89	12.942.807,35	20,3

Come già osservato nei commenti della parte economica, le maggiori **entrate contributive** accertate nel corso del 2020 (+12,3 milioni di euro) tengono conto dell'incremento delle entrate contributive stanziare in sede di bilancio di previsione a cui si aggiungono le maggiori entrate accertate (+ 2,1 milioni di euro) per effetto della misura dei premi incassati dalle imprese ai fini del calcolo del contributo dovuto, maggiore rispetto alle previsioni.

La voce "**recuperi e rimborsi**" comprende fra l'altro: 36 mila euro da parte di fornitori per note di credito, 31 mila euro da IAIS per rimborso dell'eccedenza contributiva versata nel 2020, 23 mila euro versati dall'Agenzia del Demanio a titolo di rimborso degli oneri sostenuti dall'Istituto relativi ad una risorsa IVASS in regime di distacco presso l'Agenzia; 19 mila euro per recupero dai dipendenti dell'anticipazione erogata dall'Istituto per il pagamento rateizzato degli abbonamenti Metrebus; 4,5 mila euro per rimborso delle spese legali da parte dei terzi soccombenti nelle cause intentate verso l'Istituto.

Le **entrate non contributive** comprendono: 0,44 milioni di euro versati dall'Autorità Garante della Concorrenza e del Mercato ai sensi dell'art. 1, comma 414 della Legge di Stabilità 2014; 0,5 milioni di euro versati dal MiSE quale prima tranche della Convenzione stipulata il 20 dicembre 2019 per la realizzazione di iniziative a vantaggio dei consumatori in materia di trasparenza e comparabilità delle tariffe r.c auto, di antifrode assicurativa, di educazione assicurativa, finanziaria e previdenziale e di tutela dei consumatori; 0,2 milioni di euro versati nel corso dell'anno dai candidati iscritti alla prova d'idoneità sessione 2019 per l'iscrizione nel Registro degli intermediari, svolta nel mese di ottobre.

I residui attivi rappresentativi di entrate accertate e non incassate (prevalentemente riferiti a contributi non riscossi da intermediari) evidenziano una consistenza al 31 dicembre 2020 di 2,2 milioni di euro, di cui il 15,6% relativi agli esercizi 2007-2010, il 42,4% agli esercizi 2011-2015 e il 26,8% agli esercizi 2016-2019 e 15,2% all'esercizio 2020.





5.3 Le uscite

Le uscite complessive dell'esercizio 2020 con l'esclusione delle partite di giro ammontano a 66,3 milioni di euro.

USCITE 2020	STANZIATO	IMPEGNATO	Variazione	Comp. %
ORGANI DELL'AUTORITA'	697.000,00	600.780,99	-96.219,01	0,72
SPESE PER IL PERSONALE	51.061.383,00	46.919.913,07	-4.141.469,93	56,44
ACQUISIZIONE DI BENI DI CONSUMO E SERVIZI	16.363.980,00	12.350.526,83	-4.013.453,17	14,86
USCITE DIVERSE	4.830.000,00	4.321.372,88	-508.627,12	5,20
RESTITUZIONI RIMBORSI E ALTRE USCITE	11.591.792,00	164.033,85	-11.427.758,15	0,20
TOTALE USCITE CORRENTI	84.544.155,00	64.356.627,62	-20.187.527,38	77,41
ACQUISTO IMMOBILIZZAZIONI	210.000,00	5.258,56	-204.741,44	0,01
CONCESSIONI CREDITI E ACQUISTO VALORI MOB.	2.993.272,00	1.943.125,72	-1.050.146,28	2,34
TOTALE USCITE IN CONTO CAPITALE	3.203.272,00	1.948.384,28	-1.254.887,72	2,34
TOTALE USCITE AL NETTO DELLE PARTITE DI GIRO	87.747.427,00	66.305.011,90	-21.442.415,10	79,75
PARTITE DI GIRO	16.860.000,00	16.833.938,14	-26.061,86	20,25
TOTALE	104.607.427,00	83.138.950,04	-21.468.476,96	100,00

Le economie di spesa relative a **Organi dell'Autorità** si riferiscono alla quota TFR maturata nell'anno – inclusa nello stanziamento degli oneri previdenziali - che confluisce nell'avanzo vincolato dell'anno relativo al Fondo TFR dei dipendenti IVASS (40 mila euro), e alla minore spesa impegnata, rispetto allo stanziamento, per missioni degli Organi (-44 mila euro) sospese per l'emergenza COVID.

Con riguardo alle **Spese per il Personale**, le minori spese impegnate rispetto agli stanziamenti (-4,1 milioni di euro) si riferiscono per 1,8 milioni di euro alla quota del TFR maturata nell'anno stanziata in bilancio e non impegnata che confluisce nell'avanzo vincolato relativo al Fondo TFR del personale; a questi si aggiungono circa 1,1 milioni di euro di minori uscite per retribuzioni, oneri e altre uscite per il personale - lo stanziamento di bilancio ipotizzava l'assunzione di 56 risorse per il ripianamento delle cessazioni attese in corso d'anno e fino alla concorrenza della dotazione organica a 400 unità (per tener conto dell'avvio dell'operatività dell'Arbitro Assicurativo) che di fatto si è realizzata in misura inferiore - e 1,1 milioni di euro di minori spese per straordinario, missioni in Italia e all'estero che non si sono realizzate per effetto della pandemia.

Le minori spese (-4 milioni di euro) per l'**acquisizione di beni di consumo e servizi** riguardano, in particolare:

- i canoni di locazione (-747 mila euro), il cui stanziamento comprendeva gli oneri relativi all'affitto dei locali da destinare all'Arbitro assicurativo (512 mila euro), non realizzato per effetto dello slittamento dell'operatività in attesa dell'emanazione dei decreti attuativi. A ciò si aggiunge lo sconto riconosciuto dal Fondo Honos, proprietario dell'immobile, degli oneri accessori relativi all'ultimo trimestre 2020 (circa 120 mila euro) in considerazione delle minori spese sostenute per servizi di manutenzione dell'immobile, svolti in forma ridotta durante il periodo di lockdown;
- le spese per noleggio, manutenzione e assistenza di prodotti HW e SW (-2,1 milioni di euro), il cui stanziamento comprendeva: 1,1 milioni di euro per iniziative progettuali che non si sono concluse nell'anno e 0,7 milioni di euro di spese per servizi IT resi da Banca d'Italia nell'ambito dell'accordo quadro in essere, imputati a fine anno al capitolo "Spese per Convenzioni MISE", in quanto riferiti ad iniziative previste dalla Convenzione con il MISE del 20 dicembre 2019¹¹;

¹¹ In sede di predisposizione del bilancio di previsione 2020 (approvato il 18 dicembre 2020), la stima delle uscite relative ai servizi IT resi da Banca d'Italia era stata interamente imputata al capitolo 10306 "Noleggio, manutenzione e assistenza prodotti HW e SW" in quanto non si conoscevano ancora le iniziative progettuali che sarebbero state realizzate da Banca d'Italia nell'ambito di quelle previste dalla Convenzione stipulata con il MISE il 20/12/2019 (iniziative a vantaggio dei consumatori in materia di trasparenza e comparabilità delle tariffe RCA, di antifrode assicurativa, di educazione assicurativa, finanziaria a e previdenziale e di tutela dei consumatori).



- le spese per consulenze e collaborazioni (-609 mila euro), il cui stanziamento comprendeva la stima dei compensi dovuti per l'intero 2020 ai membri dell'Arbitro assicurativo (avvio poi slittato al 2021), e il risparmio di spesa conseguito a seguito della scadenza nel mese di giugno 2020 (poi non rinnovata) di una delle due Sezioni del Collegio di garanzia;
- le spese per prestazioni di altri Servizi (-340 mila euro), riferibili a minori spese per: esami di idoneità intermediari (- 64 mila euro), servizi di reception¹² (-60 mila euro), contact center (- 57 mila euro), custodia esterna (-53 mila euro), vigilanza locali (- 45 mila euro), stage formativi (-25 mila euro), spese postali (-19 mila euro), commissioni agenzia di viaggio (-10 mila euro);
- le spese per selezione del personale (-97 mila euro), nell'ipotesi di svolgimento nel corso dell'anno di un concorso, poi non realizzato;
- le spese di rappresentanza (-43 mila euro) e utenze (-41 mila euro), tenuto conto dell'emergenza COVID che non ha consentito lo svolgimento in presenza di riunioni e ridotto la presenza del personale in sede e di conseguenza delle utenze.

Nella categoria "restituzioni, rimborsi e altre uscite" confluiscono gli importi stanziati in bilancio e non impegnati per il Fondo Giudizi pendenti (8,6 milioni di euro), per il Fondo svalutazione crediti (1,5 milioni di euro) e per il Fondo adeguamenti contrattuali (1,2 milioni di euro), che confluiscono nell'Avanzo vincolato per "Fondi per rischi e oneri".

La tabella che segue pone a confronto le uscite impegnate nell'esercizio e quelle nell'esercizio precedente.

USCITE	2019	2020	Variazione	Var. %
ORGANI DELL'AUTORITA'	537.332,03	600.780,99	63.449,0	11,8
SPESE PER IL PERSONALE	46.579.934,76	46.919.913,07	339.978,3	0,7
ACQUISIZIONE DI BENI DI CONSUMO E SERVIZI	10.109.929,06	12.350.526,83	2.240.597,8	22,2
USCITE DIVERSE E STRAORDINARIE	4.206.861,00	4.321.372,88	114.511,9	2,7
RESTITUZIONI RIMBORSI E ALTRE USCITE	461.938,07	164.033,85	-297.904,2	-64,5
TOTALE USCITE CORRENTI	61.895.994,92	64.356.627,62	2.460.632,7	4,0
ACQUISTO IMMOBILIZZAZIONI	69.353,71	5.258,56	-64.095,2	-92,4
CONCESSIONE CREDITO E ACQUISTO VALORI MOB.	1.212.309,40	1.943.125,72	730.816,3	60,3
TOTALE USCITE IN CONTO CAPITALE	1.281.663,11	1.948.384,28	666.721,2	52,0
TOTALE	63.177.658,03	66.305.011,90	3.127.353,9	5,0

Le uscite impegnate nel 2020 registrano un incremento rispetto all'esercizio precedente del 5% e sono costituite quasi esclusivamente da uscite correnti (97% del totale).

Più in particolare, la **spesa per il personale** è composta dalle seguenti voci:

Solo in corso d'anno alcuni progetti rientranti nella nuova convenzione, sono stati di fatto realizzati da Banca d'Italia e pertanto i relativi costi - fatturati a fine anno per complessivi 700 mila euro circa - sono stati imputati al capitolo di spesa 20706 dedicato alle Convenzioni.

¹² La previsione comprendeva le spese per il servizio di reception per i locali destinati all'arbitro assicurativo, non acquisiti nell'anno.



Somme Impegnate	2019	Comp. %	2020	Comp. %	Variazione	Var. %
010201 - RETRIBUZIONI E ONERI ACCESSORI PER IL PERSONALE DI RUOLO	30.159.463,37	64,7	31.299.842,01	66,7	1.140.378,6	3,8
010202 - ONERI PREVIDENZIALI E ASSISTENZIALI PER IL PERSONALE DI RUOLO	7.931.694,62	17,0	8.068.095,68	17,2	136.401,1	1,7
010203 - ALTRE USCITE PER IL PERSONALE	4.761.865,63	10,2	4.859.660,68	10,4	97.795,0	2,1
010204 - COMPENSI PER LAVORO STRAORDINARIO	164.078,23	0,4	79.051,56	0,2	-85.026,7	-51,8
010205 - ACCANTONAMENTO TFR	1.589.461,12	3,4	1.637.773,36	3,5	48.312,2	3,0
010206 - ASSICURAZIONI RELATIVE AL PERSONALE	174.800,00	0,4	347.128,36	0,7	172.328,4	98,6
010207 - ACCERTAMENTI SANITARI	0,00	0,0	159,01	0,0	159,0	
010208 - INDENNITÀ E RIMBORSI PER MISSIONI ALL'INTERNO	1.268.052,29	2,7	377.608,73	0,8	-890.443,6	-70,2
010209 - INDENNITÀ E RIMBORSI PER MISSIONI ALL'ESTERO	420.335,30	0,9	70.688,40	0,2	-349.646,9	-83,2
010210 - AGGIORNAMENTO PROFESSIONALE	110.184,20	0,2	179.905,28	0,4	69.721,1	63,3
Totale	46.579.934,76	100,0	46.919.913,07	100,0	339.978,3	0,7

Nel complesso la spesa è rimasta sostanzialmente invariata rispetto allo scorso esercizio (+0,7%).

Il capitolo accantonamento TFR (1,6 milioni di euro), si riferisce esclusivamente alle quote del TFR erogate nell'anno per anticipazioni e liquidazioni al personale in quiescenza.

Le minori spese per lavoro straordinario e missioni sono strettamente connesse all'emergenza sanitaria Covid che ha comportato il ricorso al lavoro agile da parte della quasi totalità del personale IVASS nel corso di tutto l'esercizio 2020 e la forte contrazione dell'attività ispettiva on site e di missioni in Italia e all'estero.

Le spese per l'acquisizione di beni e servizi riguardano le seguenti tipologie di spesa:

Somme impegnate	2019	Comp. %	2020	Comp. %	Variazione	Variazione %
010301 - CANONI DI LOCAZIONE E ONERI ACCESSORI	3.411.308,66	33,7	3.393.782,08	27,5	-17.526,58	-0,5
010302 - UTENZE	404.420,62	4,0	485.050,37	3,9	80.629,75	19,9
010303 - MANUTENZIONE ORDINARIA BENI MOBILI E IMMOBILI	3.085,60	0,0	-	0,0	-3.085,60	-100,0
010304 - ACQUISTO DI BENI DI CONSUMO	81.539,82	0,8	59.498,54	0,5	-22.041,28	-27,0
010306 - NOLEGGIO, MANUTENZIONE E ASSISTENZA PRODOTTI HARDWARE E SOFTWARE	4.107.610,58	40,6	6.291.197,51	50,9	2.183.586,93	53,2
010307 - SELEZIONE DEL PERSONALE	101.721,87	1,0	3.312,00	0,0	-98.409,87	
010308 - CONSULENZE E COLLABORAZIONI	270.672,88	2,7	167.752,91	1,4	-102.919,97	-38,0
010309 - ORGANIZZAZIONE E PARTECIPAZIONE A CONGRESSI, CONVEGNI E ALTRE MANIFESTAZIONI	16.454,27	0,2	-	0,0	-16.454,27	-100,0
010310 - PRESTAZIONI DI ALTRI SERVIZI	1.629.425,09	16,1	1.894.465,26	15,3	265.040,17	16,3
010311 - SPESE DI RAPPRESENTANZA	38.420,39	0,4	11.582,70	0,1	-26.837,69	-69,9
010312 - SERVIZI DI PUBBLICITÀ LEGALE	16.343,20	0,2	13.885,46	0,1	-2.457,74	-15,0
010313 - TRADUZIONI E PUBBLICAZIONI	28.926,08	0,3	30.000,00	0,2	1.073,92	3,7
TOTALE	10.109.929,06	100,0	12.350.526,83	100,0	2.240.597,77	22,2

Le variazioni più consistenti si riferiscono a:

- utenze (+81 mila euro), riferibili in gran parte a maggiori spese per abbonamenti a banche dati e collegamenti per ufficio stampa;
- noleggino, manutenzione e assistenza di prodotti HW e SW (+2,2 milioni di euro) per maggiori spese sostenute riferite ai servizi IT resi nel 2020 da Banca d'Italia per la realizzazione di progetti infrastrutturali informatici;
- prestazioni di altri servizi (+ 265 mila euro), riferibili in gran parte alle maggiori spese per il contact center (+59 mila euro), sorveglianza sanitaria (+30 mila euro), la revisione contabile (+16 mila euro), vigilanza locali (+31 mila euro), servizi di analisi del mercato assicurativo e per il personale (+61 mila euro);
- spese di rappresentanza (-27 mila euro) che per l'emergenza COVID hanno riguardato quasi esclusivamente le spese sostenute in occasione della presentazione della relazione annuale IVASS.

Le uscite diverse si riferiscono alle seguenti tipologie di spesa:



Somme impegnate	2019	Comp. %	2020	Comp. %	Variazione	Variazione %
010401 - ONERI TRIBUTARI E FINANZIARI	2.849.297,27	67,7	2.822.978,11	65,3	-26.319,2	-0,9
010402 - QUOTE DI ISCRIZIONE A ORGANISMI NAZIONALI ED INTERNAZIONALI	797.563,73	19,0	828.394,77	19,2	30.831,0	3,9
010404 - TRASFERIMENTI AD ALTRE AUTORITÀ	560.000,00	13,3	670.000,00	15,5	110.000,0	19,6
TOTALE	4.206.861,00	100,0	4.321.372,88	100,0	114.511,9	2,7

Gli oneri tributari riguardano in gran parte l'IRAP (2,6 milioni euro) e la tassa smaltimento rifiuti (140 mila euro).

Le quote di partecipazione ad organismi nazionali e internazionali comprendono, in misura prevalente, le quote annue dovute a EIOPA e IAIS.

I trasferimenti ad altre Autorità si riferiscono al contributo dovuto a CONSAP nel 2020 per la gestione del Centro di Informazione. Detto importo deve ancora essere pagato in quanto non è stato ancora emesso il relativo decreto del Ministero dello Sviluppo Economico.

Le somme impegnate per “**restituzioni, rimborsi e altre uscite**” comprendono l'eccedenza contributiva versata a IAIS a titolo di quota 2020 (31 mila euro), poi rimborsata, il rimborso all'Agenzia delle entrate-Riscossione delle spese esecutive sostenute nel 2019 ai fini della riscossione coattiva (21 mila euro) e il rimborso di contributi di vigilanza versati in eccedenza (4 mila euro).

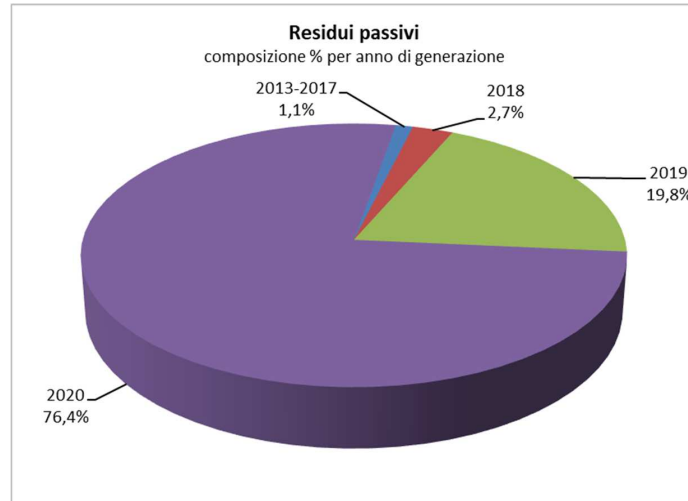
Le spese di lite comprendono l'onorario dovuto per l'assistenza legale fornita in due ricorsi contro l'Istituto e la restituzione dei contributi unificati pagati da quattro società a seguito dell'annullamento da parte del Consiglio di Stato di ordinanze-ingiunzione dell'IVASS emesse nel 2010.

Somme impegnate	2019	Comp. %	2020	Comp. %	Variazione	Variazione %
010505 - RESTITUZIONI E RIMBORSI DIVERSI	449.637,84	97,3%	58.580,55	35,7%	-391.057,3	-87,0
010510 - SPESE DI LITE	12.300,23	2,7%	105.453,30	64,3%	93.153,1	757,3
TOTALE	461.938,07	100,0%	164.033,85	100,0%	-297.904,2	-64,5

La tabella che segue riepiloga le spese in conto capitale che riguardano, prevalentemente, gli oneri sostenuti per la realizzazione dei progetti previsti dalle Convenzioni stipulate con il MISE nel 2018 e 2019.

Somme impegnate	2019	Comp. %	2020	Comp. %	Variazione	Variazione %
020602 - ACQUISTO IMPIANTI, ATTREZZATURE E MACCHINE D'UFFICIO NON INFORMATICHE	8.388,74	0,7	4.466,29	0,3	- 3.922,45	-46,8
020606 - ACQUISTO APPARECCHIATURE HARDWARE	24.439,04	1,9	-	0,0	- 24.439,04	-100,0
020607 - ACQUISTO SOFTWARE	-	0,0	-	0,0	-	0,0
020609 - ACQUISTO MOBILI D'UFFICIO E ARREDI	36.525,93	2,8	792,27	0,0	- 35.733,66	-97,8
020706 - SPESE PER CONVENZIONI MISE	1.212.309,40	94,6	1.943.125,72	99,7	730.816,32	60,3
TOTALE	1.281.663,11	100,0	1.948.384,28	100,0	666.721,17	52,0

I residui passivi, pari a 8,5 milioni di euro, rappresentativi di uscite impegnate ma non pagate, sono composti per il 76,4% da somme ancora da pagare relative all'esercizio 2020, mentre la restante parte è da imputarsi all'esercizio 2019 (19,8%) e agli esercizi 2013-2018 (3,8%).



Istituto per la Vigilanza sulle Assicurazioni - IVASS

Relazione della società di revisione
indipendente ai sensi dell'art.14 dello
Statuto dell'Istituto per la Vigilanza
sulle Assicurazioni - IVASS

Prospetti contabili al 31 dicembre 2020



Tel: +39 02 58.20.10
www.bdo.it

Viale Abruzzi, 94
20131 Milano

Relazione della società di revisione indipendente ai sensi dell'art.14 dello Statuto dell'Istituto per la Vigilanza sulle Assicurazioni - IVASS

Al Consiglio dell'Istituto per la Vigilanza sulle Assicurazioni - IVASS

Relazione sulla revisione contabile dei prospetti contabili

Giudizio

Abbiamo svolto la revisione contabile dei prospetti contabili dell'Istituto per la Vigilanza sulle Assicurazioni - IVASS (di seguito, anche, l'"Istituto") costituiti dallo stato patrimoniale al 31 dicembre 2020, dal conto economico per l'esercizio chiuso a tale data e dalla nota integrativa.

A nostro giudizio, i prospetti contabili forniscono una rappresentazione veritiera e corretta della situazione patrimoniale e finanziaria dell'Istituto per la Vigilanza sulle Assicurazioni - IVASS al 31 dicembre 2020 e del risultato economico per l'esercizio chiuso a tale data, in conformità ai principi di redazione e ai criteri contabili e di valutazione descritti nella nota integrativa.

Elementi alla base del giudizio

Abbiamo svolto la revisione contabile in conformità ai principi di revisione internazionali (ISA Italia). Le nostre responsabilità ai sensi di tali principi sono ulteriormente descritte nella sezione *Responsabilità della società di revisione per la revisione contabile dei prospetti contabili* della presente relazione.

Siamo indipendenti rispetto all'Istituto in conformità alle norme e ai principi in materia di etica e di indipendenza applicabili nell'ordinamento italiano alla revisione contabile del bilancio. Riteniamo di aver acquisito elementi probativi sufficienti ed appropriati su cui basare il nostro giudizio.

Responsabilità del Consiglio dell'Istituto per i prospetti contabili

Il Consiglio è responsabile per la redazione dei prospetti contabili che forniscano una rappresentazione veritiera e corretta in conformità ai principi di redazione e ai criteri contabili e di valutazione descritti nella nota integrativa e per quella parte del controllo interno dagli stessi ritenuta necessaria per consentire la redazione di prospetti contabili che non contengano errori significativi dovuti a frodi o a comportamenti o eventi non intenzionali.

Il Consiglio è responsabile per la valutazione della capacità dell'Istituto di continuare ad operare come un'entità in funzionamento e, nella redazione dei prospetti contabili, per l'appropriatezza dell'utilizzo del presupposto della continuità aziendale, a meno che non abbiano alternative realistiche a tale scelta.



Responsabilità della società di revisione per la revisione contabile dei prospetti contabili

I nostri obiettivi sono l'acquisizione di una ragionevole sicurezza che i prospetti contabili nel loro complesso non contengano errori significativi, dovuti a frodi o a comportamenti o eventi non intenzionali, e l'emissione di una relazione di revisione che includa il nostro giudizio. Per ragionevole sicurezza si intende un livello elevato di sicurezza che, tuttavia, non fornisce la garanzia che una revisione contabile svolta in conformità ai principi di revisione internazionali (ISA Italia) individui sempre un errore significativo, qualora esistente. Gli errori possono derivare da frodi o da comportamenti o eventi non intenzionali e sono considerati significativi qualora ci si possa ragionevolmente attendere che essi, singolarmente o nel loro insieme, siano in grado di influenzare le decisioni economiche prese dagli utilizzatori sulla base dei prospetti contabili.

Nell'ambito della revisione contabile svolta in conformità ai principi di revisione internazionali (ISA Italia) abbiamo esercitato il giudizio professionale e abbiamo mantenuto lo scetticismo professionale per tutta la durata della revisione contabile. Inoltre:

- abbiamo identificato e valutato i rischi di errori significativi nei prospetti contabili, dovuti a frodi o a comportamenti o eventi non intenzionali; abbiamo definito e svolto procedure di revisione in risposta a tali rischi; abbiamo acquisito elementi probativi sufficienti ed appropriati su cui basare il nostro giudizio. Il rischio di non individuare un errore significativo dovuto a frodi è più elevato rispetto al rischio di non individuare un errore significativo derivante da comportamenti o eventi non intenzionali, poiché la frode può implicare l'esistenza di collusioni, falsificazioni, omissioni intenzionali, rappresentazioni fuorvianti o forzature del controllo interno;
- abbiamo acquisito una comprensione del controllo interno rilevante ai fini della revisione contabile allo scopo di definire procedure di revisione appropriate nelle circostanze e non per esprimere un giudizio sull'efficacia del controllo interno dell'Istituto;
- abbiamo valutato l'appropriatezza dei principi contabili utilizzati nonché la ragionevolezza delle stime contabili effettuate dal Consiglio, inclusa la relativa informativa;
- siamo giunti ad una conclusione sull'appropriatezza dell'utilizzo da parte del Consiglio del presupposto della continuità aziendale e, in base agli elementi probativi acquisiti, sull'eventuale esistenza di una incertezza significativa riguardo a eventi o circostanze che possono far sorgere dubbi significativi sulla capacità dell'Istituto di continuare ad operare come un'entità in funzionamento. In presenza di un'incertezza significativa, siamo tenuti a richiamare l'attenzione nella relazione di revisione sulla relativa informativa, ovvero, qualora tale informativa sia inadeguata, a riflettere tale circostanza nella formulazione del nostro giudizio. Le nostre conclusioni sono basate sugli elementi probativi acquisiti fino alla data della presente relazione.
- abbiamo valutato la presentazione, la struttura e il contenuto dei prospetti contabili nel suo complesso, inclusa l'informativa, e se i prospetti contabili rappresentino le operazioni e gli eventi sottostanti in modo da fornire una corretta rappresentazione.

Abbiamo comunicato ai responsabili delle attività di governance, identificati ad un livello appropriato come richiesto dagli ISA Italia, tra gli altri aspetti, la portata e la tempistica pianificate per la revisione contabile e i risultati significativi emersi, incluse le eventuali carenze significative nel controllo interno identificate nel corso della revisione contabile.

Roma, 19 aprile 2021

BDO Italia S.p.A.


Francesca Scelsi
Socio

PAGINA BIANCA



180150183250