

SENATO DELLA REPUBBLICA

XVIII LEGISLATURA

Doc. XV
n. 595

RELAZIONE DELLA CORTE DEI CONTI AL PARLAMENTO

**sulla gestione finanziaria degli Enti sottoposti a controllo
in applicazione della legge 21 marzo 1958, n. 259**

**AGENZIA NAZIONALE PER LA SICUREZZA DEL VOLO
(ANSV)**

(Esercizio 2020)

Comunicata alla Presidenza il 14 luglio 2022



CORTE DEI CONTI

SEZIONE DEL CONTROLLO SUGLI ENTI

DETERMINAZIONE E RELAZIONE SUL RISULTATO
DEL CONTROLLO ESEGUITO SULLA GESTIONE
FINANZIARIA DELL'AGENZIA NAZIONALE
PER LA SICUREZZA DEL VOLO
(ANSV)
2020

Determinazione del 31 maggio 2022, n. 62.



CORTE DEI CONTI



CORTE DEI CONTI

SEZIONE DEL CONTROLLO SUGLI ENTI

DETERMINAZIONE E RELAZIONE SUL RISULTATO DEL
CONTROLLO ESEGUITO SULLA GESTIONE
FINANZIARIA DELL'AGENZIA NAZIONALE
PER LA SICUREZZA DEL VOLO
(ANSV)

2020

Relatore: Consigliere Adriana La Porta

Ha collaborato
per l'istruttoria e l'elaborazione dei dati la
dott.ssa Emanuela Valentini



CORTE DEI CONTI

SEZIONE DEL CONTROLLO SUGLI ENTI

nell'adunanza del 31 maggio 2022;

visto l'art.100, secondo comma, della Costituzione;

visto il testo unico delle leggi sulla Corte dei conti approvato con r.d. 12 luglio 1934, n. 1214;

viste le leggi 21 marzo 1958, n.259 e 14 gennaio 1994, n. 20;

visto l'art. 14 del decreto legislativo 25 febbraio,1999 n. 66, con il quale l'Agenzia nazionale per la sicurezza del volo è stata sottoposta al controllo della Corte dei conti, con le modalità stabilite dall'art. 12 della citata legge n. 259 del 1958;

visto il conto consuntivo dell'Ente suddetto relativo all'esercizio finanziario 2020, nonché le annesse relazioni del Presidente e del Collegio dei revisori, trasmessi alla Corte dei conti in adempimento dell'art. 4 della citata legge n. 259 del 1958;

esaminati gli atti;

udito il relatore Consigliere Adriana La Porta e, sulla sua proposta, discussa e deliberata la relazione con la quale la Corte, in base agli atti ed agli elementi acquisiti, riferisce alle Presidenze delle due Camere del Parlamento il risultato del controllo eseguito sulla gestione finanziaria dell'Agenzia nazionale per la sicurezza del volo per l'esercizio 2020;

ritenuto che, assolti così gli adempimenti di legge, si possano, a norma dell'art. 7 della citata legge n. 259 del 1958, comunicare alle dette Presidenze, il conto consuntivo - corredato delle relazioni degli organi amministrativo e di controllo - e la relazione come innanzi deliberata, che alla presente si unisce, quale parte integrante;



CORTE DEI CONTI

P. Q. M.

comunica, a norma dell'art. 7 della citata legge n. 259 del 1958, alle Presidenze delle due Camere del Parlamento, insieme con il conto consuntivo per l'esercizio 2020 - corredato delle relazioni degli organi amministrativo e di controllo - l'unita relazione con la quale la Corte riferisce il risultato del controllo eseguito sulla gestione finanziaria dell'Agenzia nazionale per la sicurezza del volo per il detto esercizio.

RELATORE

Adriana La Porta

PRESIDENTE

Manuela Arrigucci

DIRIGENTE

Fabio Marani

depositata in segreteria

SOMMARIO

PREMESSA	1
1. IL QUADRO NORMATIVO E PROGRAMMATICO DI RIFERIMENTO	2
2. GLI ORGANI.....	5
2.1 Normativa	5
2.2 Compensi per gli organi.....	5
3. LA STRUTTURA E LE RISORSE UMANE	8
3.1 Le risorse umane	8
3.2 Contrattazione collettiva e contrattazione integrativa	10
3.3 Spese per il personale	11
3.4 Incarichi di consulenza.....	13
3.5 Formazione del personale.....	13
3.6 Processo di informatizzazione e di aggiornamento tecnologico.....	13
3.7 I controlli interni.....	14
4. ATTIVITA' ISTITUZIONALE.....	16
4.1 Inchieste ed attività di studio e di indagine	16
4.2 Rapporti internazionali	18
4.3 Laboratori tecnologici dell' Ansv	20
5. I RISULTATI CONTABILI DELLA GESTIONE.....	21
5.1 Conto consuntivo e gestione finanziaria	21
5.2 La situazione amministrativa	26
5.3 Il conto economico	27
5.4 Lo stato patrimoniale.....	29
6. CONSIDERAZIONI CONCLUSIVE.....	32

INDICE TABELLE

Tabella 1 - Compensi per gli organi	6
Tabella 2 - Spese per gli organi	7
Tabella 3 - Consistenza del personale	9
Tabella 4 - Spese per il personale	12
Tabella 5 - Rendiconto finanziario - Parte entrata	22
Tabella 6 - Rendiconto finanziario - Parte uscita	23
Tabella 7 - Situazione amministrativa	26
Tabella 8 - Conto economico.....	28
Tabella 9 - Stato patrimoniale.....	30

PREMESSA

Con la presente relazione la Corte riferisce al Parlamento, a norma dell'art. 7 della legge 21 marzo 1958, n. 259, sul risultato del controllo svolto, con le modalità di cui all'art. 12 della medesima legge, sulla gestione finanziaria dell'Agenzia nazionale per la sicurezza del volo (Ansv) per l'esercizio 2020 e sulle vicende di maggior rilievo intervenute successivamente.

Il precedente referto, relativo all'esercizio 2019, approvato con determinazione n. 55 del 10 giugno 2021, è pubblicato in Atti Parlamentari, XVIII Legislatura, Doc. XV, n. 428.

1. IL QUADRO NORMATIVO E PROGRAMMATICO DI RIFERIMENTO

L'Agenzia nazionale per la sicurezza del volo (Ansv) è stata istituita con d.lgs. 25 febbraio 1999, n. 66, in attuazione delle disposizioni contenute nella direttiva comunitaria n. 94/56/CE del Consiglio del 21 novembre 1994, come sostituita dal regolamento (UE) n. 996 del 2010 del Parlamento europeo e del Consiglio dell'Unione Europea del 20 ottobre 2010, che riprende i principi contenuti nell'allegato 13 della Convenzione relativa all'aviazione civile internazionale, stipulata a Chicago il 7 dicembre 1944, noto come Allegato13 ICAO - *Aircraft Accident and Incident Investigation*. L'Ansv è un ente pubblico, posto in posizione di autonomia rispetto al sistema "aviazione civile", così come richiesto dalla citata direttiva¹. L'Ente è posto sotto la vigilanza della Presidenza del Consiglio dei ministri.

L'Ansv è l'autorità investigativa per la sicurezza dell'aviazione civile nello Stato italiano. In quanto tale, essa non ha compiti di regolazione, controllo o gestione del sistema aviazione civile, competenze attribuite ad altri soggetti operanti nel settore aeronautico (Enac, per la regolamentazione tecnica, la certificazione e la vigilanza; Enav s.p.a. per la gestione del traffico aereo).

Le funzioni dell'Agenzia riguardano essenzialmente:

- a) le inchieste sulla sicurezza relative agli incidenti ed agli inconvenienti occorsi ad aeromobili dell'aviazione civile, con l'obiettivo di individuare le cause degli stessi a fini di prevenzione, emanando, quando necessario, le opportune raccomandazioni di sicurezza;
- b) l'attività di studio e di indagine per migliorare la sicurezza del volo.

Il ruolo dell'Ansv nelle inchieste su incidenti aerei assume, pertanto, un profilo di rilievo, che deve, tuttavia, conciliarsi con le concomitanti competenze dell'Autorità giudiziaria nazionale. Al riguardo, l'art. 12 del regolamento UE n. 996 del 2010, ha introdotto specifiche disposizioni in materia di coordinamento tra l'inchiesta di sicurezza degli organi nazionali preposti quali l'Ansv e quella eventualmente concomitante dell'autorità giudiziaria di ogni singolo Stato membro.

1. Art.4 del reg. (UE) n.996 del 2010: "L'autorità investigativa per la sicurezza dell'aviazione civile":

1. Ciascuno Stato membro provvede affinché le inchieste in materia di sicurezza siano condotte o vigilate, senza interferenze esterne, da un'autorità investigativa nazionale permanente per la sicurezza dell'aviazione civile o sotto il controllo di tale autorità (l'«autorità investigativa per la sicurezza») in grado di condurre, in modo indipendente, un'inchiesta di sicurezza completa, o per conto proprio o mediante accordi con altre autorità investigative per la sicurezza.

2. Tale autorità è indipendente sul piano funzionale, in particolare nei confronti delle autorità aeronautiche competenti in materia di aeronavigabilità, certificazione, operazioni di volo, manutenzione, rilascio delle licenze, controllo del traffico aereo o gestione degli aerodromi e in generale nei confronti di qualsiasi altra parte o ente i cui interessi o finalità possano entrare in conflitto con il compito ad essa assegnato o influenzarne l'obiettività."

Infatti, in base al già menzionato art. 12, in caso di indagini conseguenti ad incidenti aerei o, comunque, dipendenti da inconvenienti nel settore dell'aviazione civile, è indispensabile che sia assicurata l'effettiva osservanza del regolamento comunitario.

In particolare, in attuazione del paragrafo 3 di detto articolo, l'Ansv ha sottoscritto, nel corso del 2015, l'accordo preliminare tipo predisposto con il Ministero della giustizia e, quindi, i conseguenti accordi preliminari ivi previsti con tutte le 140 Procure della Repubblica presso i Tribunali ordinari, oltre agli accordi preliminari conclusi con le Procure della Repubblica presso i Tribunali per i minorenni, con il Ministero della difesa- Arma dei carabinieri, con il corpo delle Capitanerie di porto, con l'Enac, l'Enav Spa e la Polizia di Stato.

Ai sensi del d.lgs. 2 maggio 2006, n. 213, l'Ansv svolge il compito di istituzione e gestione del "Sistema di segnalazione volontaria", previsto dalla direttiva 2003/42/CE del Parlamento europeo e del Consiglio del 13 giugno 2003, come sostituita dal regolamento UE n. 376 del 2014, relativo alla segnalazione di taluni eventi nel settore dell'aviazione civile.

L'entrata in vigore del regolamento UE n. 376/2014 ha comportato l'avvio di un processo di riorganizzazione interna del già menzionato "Sistema di segnalazione volontaria", che si è concluso nel 2017 con l'adozione, da parte dell'Ansv, del nuovo "Regolamento per il trattamento delle segnalazioni spontanee".

L'Agenzia svolge, inoltre, ai sensi dell'articolo 2 del d.lgs. 14 gennaio 2013, n. 18², la funzione di organismo responsabile dell'applicazione del decreto medesimo ed irroga le sanzioni amministrative pecuniarie previste dall'articolo 4 ai sensi della legge 24 novembre 1981, n. 689³. Nel 2018 è entrato in vigore il regolamento UE 1139/2018 che, all'art.135, modifica l'art.5 del regolamento UE 996/2010, circa l'obbligo di svolgere un'inchiesta di sicurezza tutte le volte in cui in un incidente/inconveniente grave sia coinvolto un aeromobile al quale si applichi il regolamento in questione.

L'Ente non ha entrate proprie e l'unica fonte di finanziamento è costituita dalla contribuzione annuale da parte dello Stato, per cui l'operatività dell'Agenzia è condizionata dai vincoli introdotti dalle leggi finanziarie e di bilancio. Dopo che, a partire dall'anno 2002, si era

2. Recante "Disciplina sanzionatoria per la violazione delle disposizioni del regolamento (UE) n. 996/2010 sulle inchieste e la prevenzione degli incidenti e inconvenienti nel settore dell'aviazione civile, nonché abrogazione della direttiva 94/56/CE."

3. Il relativo procedimento sanzionatorio è stato disciplinato con deliberazione n. 51 del 2013 del Collegio dell'Agenzia, approvato dalla Presidenza del Consiglio dei ministri in data 23 ottobre 2013, sentiti i Ministeri della giustizia e delle infrastrutture e dei trasporti. I proventi delle sanzioni medesime, ai sensi dell'art. 6, comma 1, del menzionato d.lgs. n. 18 del 2013, sono versati nel bilancio dello Stato.

registrata una progressiva riduzione dello stanziamento complessivo di bilancio (passato dai 5.164.569 euro del 2001 ai 2.504.421 euro del 2012), dal 2013 vi è stata una ripresa di detto apporto; lo stanziamento si attesta, infatti, nel 2020 ad euro 4.419.080 (euro 4.419.080 anche nel 2019).

L'Ente è incluso nell'elenco Istat di cui all'art. 3 della legge 31 dicembre 1999, n. 196, tra gli enti di regolazione dell'attività economica.

2. GLI ORGANI

2.1 Normativa

Come già riferito nelle precedenti relazioni, l'Ansv è stata interessata dal processo di riordino conclusosi con l'emanazione del d.p.r. 5 ottobre 2010 n.189⁴ che ha previsto, in particolare, tre organi, il cui mandato è di cinque anni, rinnovabili una sola volta:

- il Presidente;
- il Collegio (composto da tre membri);
- il Collegio dei revisori dei conti (composto da tre membri).

Il Presidente è stato nominato con d.p.r. del 5 gennaio 2017 con decorrenza del mandato dalla fine della procedura di rinnovo del Collegio dell'Ansv.

I componenti del Collegio sono stati designati con d.p.c.m. del 22 dicembre 2017.

Il Collegio dei revisori è stato costituito con d.p.c.m. 2 novembre 2016. Risulta avviata la procedura di rinnovo e in atto svolge le funzioni in regime di *prorogatio* (ex art. 33 d.l. 8 aprile 2020, n. 23, convertito, con modificazioni, dalla legge 5 giugno 2020, n. 40).

2.2 Compensi per gli organi

Come già riferito nelle precedenti relazioni, il compenso annuo lordo per i componenti degli organi di amministrazione e controllo dell'Agenzia è stato determinato con d.p.c.m. del 2 agosto 2012, adottato in conformità al parere formulato dal Ministero dell'economia e delle finanze con nota del 17 luglio 2012.

La Presidenza del Consiglio dei ministri, sentito il parere del Mef, ha riconfermato anche per i nuovi organi i compensi in vigore precedentemente.

Ai suddetti organi, nonché al Magistrato delegato al controllo ex art. 12 l. n. 259 del 1958, spetta anche un gettone di presenza per giornata di seduta, a suo tempo fissato nell'importo lordo di euro 103.

Il citato d.p.c.m. prevede altresì che i compensi degli organi ed i gettoni di presenza, come sopra determinati, siano ridotti del 10 per cento rispetto agli importi risultanti alla data del 30 settembre 2005 ai sensi dell'art. 1, comma 58, della legge 23 dicembre 2005, n. 266, e di un

⁴ Come risulta dalle premesse del d.p.r., il Governo non ha ritenuto "possibile prevedere la fusione, la trasformazione o la soppressione" dell'Agenzia ed ha quindi optato per il riordino dell'Ente medesimo.

ulteriore 10 per cento rispetto agli importi risultanti alla data del 30 aprile 2010 ai sensi dell'art. 6, comma 3, del decreto-legge 31 maggio 2010, n. 78, convertito, con modificazioni, dalla legge 30 luglio 2010 n. 122. Conseguentemente, l'importo del gettone di presenza è attualmente pari ad euro 83,43, al netto delle riduzioni richiamate.

Le economie prodotte in relazione ai compensi per gli Organi sono dovute al fatto che per due dei componenti del Collegio, si applica l'articolo 1, comma 5, del decreto-legge 6 luglio 2011 n. 98, convertito, con modificazioni, dalla legge 15 luglio 2011 n. 111: avendo tali componenti optato per il mantenimento del trattamento economico dell'Amministrazione di appartenenza, non percepiscono alcun compenso dall'Ansv, con esclusione dei gettoni di presenza alle riunioni del Collegio.

Si registrano economie anche in merito ai rimborsi spese erogati agli Organi, in diminuzione rispetto alla spesa dell'anno 2019; si rileva una sensibile diminuzione della voce di spesa relativa all'indennità di missione, dovuta alla pandemia da Covid 19. L'Ente ha evidenziato che la gestione dell'emergenza ha rappresentato una sfida anche per l'Ansv che ha, comunque, continuato ad assicurare lo svolgimento della propria attività investigativa in un contesto ambientale molto complesso, adottando soluzioni per superare gli ostacoli al normale *modus operandi*.

Le tabelle che seguono espongono, rispettivamente, i compensi riconosciuti ai componenti degli Organi stessi e le spese sostenute dall'Ente per gli Organi.

Tabella 1 - Compensi per gli organi

	Compenso *
Presidente	90.359,55
Componente Collegio	10.458,25
Pres. Collegio revisori	9.621,59
Componente Collegio revisori	7.529,95

* al netto delle riduzioni di cui agli artt. 1, c. 58 L.266/2005 e 6, c.3 D.L. 78/2010

Fonte: da rendiconto finanziario Ansv

Tabella 2 - Spese per gli organi

spese organi	2019	2020
Presidente e membri del Collegio	133.740	115.170
compensi Collegio revisori	30.471	25.177
gettone presenza organi	7.107	0
oneri previdenziali a carico dell'Ansv	25.104	22.954
indennità missione componenti organi	54.847	26.506
totale	251.269	189.807

Fonte: Elaborazione Corte dei conti su dati Ansv

3. LA STRUTTURA E LE RISORSE UMANE

L'Ente ha un'unica sede in Roma, in un immobile di proprietà, iscritto nel conto del patrimonio, ed è articolato su due uffici dirigenziali, la direzione amministrativa (Da) e la direzione inchieste e prevenzione proattiva (Dipp).

3.1 Le risorse umane

La dotazione organica dell'Ente è stata rideterminata, ai sensi dell'art. 2 del d.l. 6 luglio 2012 n. 95, convertito, con modificazioni, dalla legge 7 agosto 2012 n. 135, con d.p.c.m. 22 gennaio 2013; a fronte di una dotazione organica iniziale di 55 unità di personale (prevista dal d.lgs. 15 febbraio 1999, n. 66, comprendente, tra gli altri, 12 funzionari tecnici investigatori e 3 dirigenti) si è passati ad una dotazione organica di 30 unità di personale (come da decreto del Presidente del Consiglio dei ministri 22 gennaio 2013) così distinte: 2 dirigenti; 12 tecnici investigatori nell'area professionale operativa; 16 dipendenti di area professionale tecnica, economica e amministrativa, di cui 13 funzionari di cat. C, 2 collaboratori di cat. B e 1 operatore di cat. A.

Detta dotazione organica non ha mai trovato piena copertura; alla data del 31 dicembre 2020, risultano in servizio 21 unità di personale, una in meno rispetto al precedente esercizio, di cui solamente quattro con la qualifica di tecnico- investigatore a cui vanno aggiunte quattro unità di personale dell'Aeronautica militare in comando triennale presso l'Ansv ed operanti con la qualifica di tecnici-investigatori, sulla base di un protocollo d'intesa con l'Aeronautica militare⁵, rinnovato nel 2019, attivato per far fronte alla carenza di personale investigativo.

Attesa la delicatezza delle funzioni esercitate dall'Ente, si rileva l'evidente criticità dell'organico effettivo del personale tecnico-investigativo⁶.

5. Al fine di sopperire alle esigenze operative contingenti, l'Ansv ha concluso, nel 2014, un protocollo d'intesa con l'Aeronautica militare, che prevede, tra l'altro, la possibilità di avvalersi di personale della citata Forza armata, in posizione di comando presso l'Ansv per un limitato periodo di tempo, da impiegare nell'area investigativa. Tale protocollo d'intesa è stato rinnovato nel 2019.

In virtù del testé citato accordo, e dopo che l'Ansv ha ottenuto dal Ministero dell'economia e delle finanze il nulla osta di competenza per le relative operazioni di bilancio, hanno preso servizio, nel 2015, in posizione di comando, per un periodo di tre anni, 5 unità di personale militare che si assommano alle due unità già presenti a tempo indeterminato, ma ancora in numero insufficiente rispetto alla pianta organica approvata che ne prevede 12.

6. Si riporta il numero di investigatori in servizio presso alcune autorità investigative europee per la sicurezza dell'aviazione civile, omologhe dell'Ansv: BEA (Francia): 40 investigatori a tempo pieno, più circa 150 *field investigator* di supporto per incidenti che abbiano coinvolto aeromobili dell'aviazione generale; BFU (Germania): 18 investigatori a tempo pieno, più 65 investigatori *part-time/freelance*, che intervengono, a richiesta dello stesso BFU, per eventi in cui siano stati coinvolti aeromobili dell'aviazione generale di massa massima al decollo inferiore ai 2000 chilogrammi; UK AAIB (Regno Unito): 35 investigatori a tempo pieno.

Nel rapporto informativo sull'attività vengono illustrate le incombenze dei tecnici investigativi nello svolgimento delle funzioni dell'Ente che si riassumono di seguito:

- -completare le inchieste di sicurezza avviate;
- -acquisire informazioni per l'apertura di nuove inchieste;
- -svolgere approfondimenti sugli eventi segnalati, alcuni dei quali confluiscono in una specifica attività di studio;
- -partecipare alle inchieste di sicurezza di incidenti che coinvolgano aeromobili di interesse italiano occorsi all'estero;
- -assicurare il proprio supporto all'attività istituzionale nelle sedi internazionali ed europee.

L'Agenzia, al riguardo, ha reiteratamente richiesto la concessione di deroghe alla vigente normativa sul *turnover*, per poter avviare una procedura concorsuale per il personale tecnico-scientifico.

Detto concorso è stato espletato nel corso del 2018 e nel 2019 sono state assunte le due unità con qualifica di investigatori, di cui una appartenente al personale già in comando dall'Aeronautica Militare.

Al 31 dicembre 2020 il numero dei dipendenti risulta diminuito di una unità rispetto al precedente esercizio.

Tabella 3 - Consistenza del personale

Personale	Dotazione organica (dpcm 22 gennaio 2013)	Personale in servizio al 31.12.2019	Personale in servizio al 31.12.2020
Dirigenti	2	0	0
Tecnici investigativi	12	8**	7**
Area Amministrativa	16	14	14
<i>categoria C</i>	13	12	12
<i>categoria B</i>	2	2	2
<i>categoria A</i>	1	0	0
TOTALE	30	22	21

Fonte: Elaborazione Corte dei conti sui dati del bilancio Anso

** 4 unità in comando dall'Aeronautica militare e 1 in aspettativa.

L'attuale organizzazione dell'Agenzia è il risultato degli interventi di razionalizzazione effettuati negli anni precedenti all'esercizio in esame⁷.

A capo degli uffici dell'Agenzia è posto il Direttore generale, scelto tra soggetti di comprovata capacità giuridico-amministrativa e di gestione del personale. Tale figura è stata istituita a seguito del riordino dell'Ansv, come da regolamento approvato con dpr 5 ottobre 2010, n. 189. Ai sensi dell'art. 4, comma 4, del citato regolamento *“Il trattamento giuridico ed economico del direttore generale è disciplinato con delibera del Collegio da sottoporre all'approvazione della Presidenza del Consiglio dei ministri, sentito il Ministero dell'economia e delle finanze (...)”*. Riguardo al trattamento giuridico trovano applicazione le disposizioni in materia di rapporto di lavoro di cui al contratto collettivo nazionale del personale dirigente dell'Enac, mentre il trattamento economico è stato rideterminato con deliberazione del Collegio del 27 febbraio 2019⁸. Tale provvedimento ha confermato la misura del compenso annuo lordo pari ad euro 90.607, già fissata con deliberazione del 2011 del Collegio medesimo, mentre ha elevato l'indennità di risultato da 7.000 euro a 12.000 euro, da corrispondere previa verifica dello stato di raggiungimento degli obiettivi prefissati. Detta delibera è stata approvata dalla Presidenza del Consiglio dei ministri con nota del 17 marzo 2020.

A seguito delle dimissioni del Direttore generale, con deliberazione del Collegio n. 42 del 17 dicembre 2020 è stata disposta la nomina del nuovo Direttore generale, per un periodo di cinque anni, scelto previa selezione pubblica.

3.2 Contrattazione collettiva e contrattazione integrativa

Ai sensi dell'art.8, comma 5, del d.lgs. n. 66 del 1999, al personale dell'Agenzia si applica il trattamento giuridico ed economico previsto per le corrispondenti qualifiche dell'Ente nazionale per l'aviazione civile (Enac), con una contrattazione integrativa aziendale in materia di produttività. In data 12 febbraio 2018 è stato sottoscritto il nuovo contratto collettivo nazionale di lavoro *“Funzioni Centrali”*, biennio economico 2016-2018 che sostituisce il contratto collettivo nazionale di lavoro relativo al personale non dirigente dell'Enac- biennio economico 2008-2009, sottoscritto in data 18 marzo 2010.

7. Deliberazione del Collegio n. 65 del 19 dicembre 2013, emanata ai sensi del decreto-legge 6 luglio 2012, n. 95, convertito con modificazioni, dalla legge 7 agosto 2012, n. 135 e dell'art. 2, comma 7, del decreto-legge 31 agosto 2013, n. 101, convertito dalla legge 30 ottobre 2013, n. 125.

8. Avente ad oggetto *“Trattamento giuridico ed economico del Direttore Generale dell'Agenzia Nazionale Sicurezza del Volo- Revisione della deliberazione n. 9/2018 alla luce della nota della Presidenza del Consiglio dei ministri prot. DICA 0001822 P- 4.8.1.3.1 del 29/1/2019”*.

In data 5 giugno 2020 è stato firmato l'accordo con le OO.SS. relativamente al premio di produttività 2019.

La quota disponibile del "fondo unico amministrazione 2019", pari a consuntivo a complessivi euro 99.655, (euro 126.719 nel 2018), è destinata a finanziare il premio di produttività relativo all'anno 2019, distribuito secondo i criteri di valutazione del perseguimento degli obiettivi dell'Ente e individuali nel rispetto della normativa vigente ed erogato nel mese di novembre 2019. Analogamente la quota disponibile del "fondo unico amministrazione 2020", pari a consuntivo a complessivi euro 127.738,19, è destinata a finanziare il premio di produttività relativo all'anno 2020, distribuito secondo i criteri di valutazione del perseguimento degli obiettivi dell'Ente suddetti.

3.3 Spese per il personale

Le spese per il personale sostenute dall'Agenzia nel 2020 ammontano ad euro 1.790.479, in diminuzione rispetto al precedente esercizio (euro 1.923.845) per la cessazione dal servizio per pensionamento di un tecnico investigatore ed il collocamento in aspettativa senza assegni di altra unità di pari qualifica (cessata dal servizio in data 31 maggio 2021 e transitata all'EASA); il dettaglio è indicato nella seguente tabella.

Tabella 4 - Spese per il personale

	2019	2020	Δ %
Stipendi ed altre indennità	961.014	998.725	3,92
Compensi lavoro straordinario	51.460	27.178	-47,19
Oneri previdenziali e assistenziali	351.883	345.301	-1,87
Buoni pasto	29.888	29.919	0,10
Indennità e rimborso spese missioni	115.343	27.641	-76,04
- Attività investigativa e part.ne riunioni c/o enti	107.167	27.638	-74,21
- Altre missioni (rif. Art 6,c. 12, d.l. 78/2010)	8.176	3	-99,96
Compensi incentivanti la produttività	95.499	74.777	-21,70
Corsi di formazione	8.226	2.769	-66,34
Spese per assistenza sanitaria integrativa	6.479	6.946	7,21
Compensi direttore generale	100.536	102.607	2,06
Compenso	87.702	90.607	3,31
Indennità di risultato	12.833	12.000	-6,49
Rimborso oneri di personale in comando	203.517	174.616	-14,20
Spesa globale	1.923.845	1.790.479	-6,93
Tfr	64.650	22.181	-65,69

Fonte: Dati da rendiconto finanziario; Tfr da conto economico

Nella spesa per il personale è incluso anche l'onere, (pari ad euro 51.792), per il trattamento di una unità amministrativa in comando, anticipato nell'anno e che dovrà essere rimborsato all'Agenzia.

La spesa per il personale dell'Ansv, pari a 1,8 mln, decresce del 6,9 per cento rispetto al 2019 e si attesta al 65,6 per cento dei costi della produzione.

La spesa per il personale risulta in leggera contrazione a causa delle citate cessazioni in corso d'anno e del collocamento di un'altra unità in aspettativa senza assegni. Si registrano, inoltre, la riduzione del costo del lavoro straordinario per il massiccio ricorso allo strumento del lavoro agile e la sensibile diminuzione delle spese per le missioni per l'attività investigativa.

Per le missioni di natura ispettiva e per i corsi di formazione specialistica per tecnici investigatori (v. par. 3.5) l'Ansv si avvale della diretta esclusione dal limite di spesa, di cui all'art. 6, comma 12, d.lgs. n. 78 del 2010. Per le altre missioni l'impegno di spesa è sottoposto al limite di contenimento della spesa pubblica, come già detto per gli organi, e nel 2020 non risulta alcun importo a causa dell'emergenza epidemiologica.

3.4 Incarichi di consulenza

Nel 2020, come nel precedente esercizio, non sono stati conferiti incarichi di consulenza.

Come già riferito nelle precedenti relazioni, a decorrere dal 1° gennaio 2013 l’Agenzia ha aderito alla convenzione quadriennale per l’erogazione dei servizi stipendiali da parte del Dipartimento dell’amministrazione generale del Ministero dell’economia e delle finanze⁹.

Per ciò che concerne gli incarichi di responsabile del servizio di prevenzione e protezione e di medico competente, connessi agli adempimenti di cui al d.lgs. n. 81 del 2008 e s.m.i., l’Ansv ha aderito alla convenzione Consip.

3.5 Formazione del personale

Come già illustrato nella relazione per l’esercizio 2017, a seguito di parere favorevole espresso in merito dalla Ragioneria generale dello Stato¹⁰, che ha riconosciuto la peculiarità e la necessità dell’aggiornamento professionale del personale tecnico investigatore, l’Ansv ha articolato il capitolo di spesa in due distinti piani gestionali: il primo, relativo alla formazione specialistica dei tecnici investigatori; il secondo, dedicato alla formazione generica del personale.

Per i corsi di formazione generici al personale, nel 2020 non vi è alcuna somma appostata al relativo capitolo in quanto l’Agenzia ha usufruito dei corsi gratuiti, presso la Scuola nazionale dell’amministrazione, divenuti tali a seguito dell’inclusione del personale dell’Ansv nel comparto collettivo “Funzioni centrali”.

Diminuisce, invece, la quota di spesa relativa alla formazione specialistica dei tecnici investigatori, che nel corso del 2020 è stata di euro 2.769 (euro 8.226 nel 2019).

3.6 Processo di informatizzazione e di aggiornamento tecnologico

Nel 2018, l’Ansv aveva avviato un programma di rinnovo ed implementazione delle attrezzature dei laboratori, mediante acquisizione di uno specifico *accident tool kit* per il *readout* e l’analisi dei dati presenti nei registratori di volo al fine di assicurare aggiornamento ed efficienza.

9. Ai sensi dell’articolo 11, comma 9, decreto legge 6 luglio 2011, n. 98, convertito dalla legge 15 luglio 2011, n. 111, e s.m.i.

10. Il Ministero dell’economia e finanze con nota del 12 dicembre 2014 esprimeva parere favorevole alla richiesta dell’Agenzia di escludere dall’applicazione dall’art.6, comma 13, del d.l.n.78 del 2010 le spese di preparazione-qualificazione dei tecnici-investigatori a condizione che venisse istituito un apposito capitolo di spesa in cui indicare dette spese, distinguendole da quelle riguardanti il personale amministrativo.

I laboratori forniscono supporto all'attività investigativa attraverso varie attività quali l'estrazione dei dati dai registratori di volo e la relativa analisi, l'estrazione dei dati da apparati non protetti, l'analisi dei guasti (*failure analysis*) di componenti meccanici, il supporto tecnico al personale investigativo, il coordinamento e la gestione delle attività di analisi devolute a laboratori esterni.

Nel 2020, gli investimenti, per 24 mila euro (17 mila euro nel 2019), hanno riguardato prevalentemente le attrezzature e i beni informatici, quali l'acquisto di *notebook* destinato al lavoro agile del personale; si è proceduto inoltre alla realizzazione del nuovo sito *web* istituzionale dell'Agenzia, per adeguarlo completamente alla normativa vigente e renderlo più funzionale.

La piena attuazione del protocollo informatico e del sistema per la gestione informatica dei documenti, dei flussi degli stessi e degli archivi, ha consentito all'Ansv di migliorare sensibilmente la propria efficienza, anche nella gestione della documentazione relativa alle inchieste di sicurezza.

La digitalizzazione si sta quindi dimostrando una risorsa strategica e nodale per assicurare il buon andamento di tutti i processi gestiti dall'Agenzia.

3.7 I controlli interni

L'Ansv, con la deliberazione commissariale del 20 dicembre 2010, ha nominato il proprio Oiv in forma monocratica, in considerazione della specificità dell'attività svolta e delle dimensioni dell'Ente, nonché dei vincoli di bilancio.

Con deliberazione del Collegio del 26 novembre 2018 è stato nominato il nuovo titolare dell'Oiv.

Il Piano della *performance* 2019-2021, previsto dall'art. 10 del d.lgs. 27 ottobre 2009, n. 150, è stato approvato con deliberazione del Collegio del 23 gennaio 2019.

La relazione sulla *performance* per l'anno 2019 è stata approvata con deliberazione del Collegio n. 17 del 15 giugno 2020.

Con deliberazione del Presidente del 13 dicembre 2018 sono stati modificati gli allegati al Sistema di misurazione e valutazione delle *performance*, adottato con deliberazione del Collegio del 26 giugno 2014.

Con deliberazione del Presidente del 3 gennaio 2018, è stato adottato il piano triennale di prevenzione della corruzione 2018-2020, recante in allegato il programma triennale per la trasparenza e l'integrità per il triennio 2018-2020, redatti in ottemperanza dell'art. 1, comma 8, della legge 6 novembre 2012, n. 190.

Il piano della *performance* 2020-2022 è stato approvato con deliberazione del Collegio del 30 gennaio 2020. Tale documento è stato redatto sulla base del principio di gradualità e quindi oggetto di revisione periodica, in caso di effettiva necessità, compatibilmente con le limitate risorse di cui dispone l'Ansv e l'esigenza di assolvere, in via prioritaria, ai delicati compiti di istituto.

L'Ente ha pubblicato il "Piano della *performance* 2020-2022", in conformità alla prescrizione contenuta nell'art. 10, comma 8, del decreto legislativo 14 marzo 2013, n. 33 e successive modificazioni, sul sito *web* istituzionale www.ansv.it, nella sezione "Amministrazione trasparente".

I referti della Corte risultano pubblicati sul sito istituzionale dell'Ente.

4. ATTIVITA' ISTITUZIONALE

4.1 Inchieste ed attività di studio e di indagine

Nel corso del 2020 l'Ansv, nell'ottica di ottimizzazione delle risorse disponibili, ha continuato il procedimento, già avviato nel 2015, di revisione dei criteri con i quali prendere in considerazione gli eventi che le vengono segnalati, ai fini dell'avvio dell'attività istruttoria: sono stati quindi ritenute meritevoli di approfondimenti 644 segnalazioni di eventi aeronautici (a fronte di 1.782 nel 2019). Il numero di segnalazione di accadimenti aeronautici considerati di interesse per la sicurezza del volo e registrati dall'Ansv nel corso dell'anno 2020 si è significativamente ridotto rispetto all'anno precedente, a causa della drastica diminuzione dell'attività di volo determinata dalle restrizioni imposte a seguito della pandemia da COVID-19.

Sono state aperte 77 inchieste, di cui 65 per incidenti e 12 per inconvenienti gravi.

In tale contesto le inchieste di sicurezza aperte sono state 19, di cui 17 (4 relative ad apparecchi per il volo da diporto o sportivo) per eventi classificati come incidenti e 2 per eventi classificati come inconvenienti gravi.

Alle già menzionate 19 inchieste aperte dall'Ansv per incidenti/inconvenienti occorsi in territorio italiano nel 2020, va anche aggiunta una inchiesta, delegata alla stessa Ansv dall'autorità investigativa francese (BEA), per un incidente occorso a un elicottero italiano, ma in territorio francese; con quest'ultima, il numero complessivo delle inchieste aperte dall'Ansv si attesta pertanto a 20.

L'Ansv, nel corso dell'esercizio in esame, ha accreditato propri investigatori in 44 inchieste di sicurezza condotte da organismi investigativi stranieri per incidenti (33) o inconvenienti gravi (11) occorsi all'estero, ad aeromobili di interesse nazionale. Relativamente ad un incidente occorso all'estero (Lituania), in cui ha perso la vita un cittadino italiano, l'Ansv ha nominato un proprio investigatore quale "expert", così come consentito dalla previsione 5.27 dell'Allegato 13 alla Convenzione relativa all'aviazione civile internazionale.

Degno di attenzione è il dato relativo al numero di eventi soggetti ad approfondimenti preliminari (i cosiddetti *Major Incident*) che nel corso del 2020 è stato di 59 eventi; di questi, 37 eventi sono stati definiti con conclusione del processo di acquisizione delle informazioni nel

corso dello stesso 2020; i rimanenti eventi sono stati archiviati, ma resta traccia all'Ansv per successive eventuali finalità di prevenzione.

Anche il numero di eventi classificati come “*Major Incident*” nel 2020 è sensibilmente diminuito rispetto a quello del 2019 (180), a causa di una forte contrazione dei movimenti aerei dovuta alla pandemia da Covid-19.

Nel corso del 2020 sono state completate 25 inchieste (18 nel precedente esercizio). L' Ansv aveva fissato nel "Piano della *performance* 2020-2022", la chiusura, nell' anno 2020, di almeno 15 inchieste di sicurezza. Sono state inoltre predisposte, a fini di prevenzione, 12 raccomandazioni di sicurezza¹¹ (12 anche nell'anno precedente). Tra le raccomandazioni di sicurezza emanate, due sono risultate di rilevanza internazionale/UE.

Le raccomandazioni di sicurezza devono essere indirizzate alle competenti autorità (nazionali, estere, sovranazionali) e possono essere emanate in qualunque momento di un'inchiesta; inoltre, il destinatario di una raccomandazione di sicurezza, entro 90 giorni dal ricevimento deve informare l'autorità investigativa per la sicurezza dell'aviazione civile che l'ha emessa sulle azioni adottate o da adottare per attuarla, oppure sulle motivazioni della mancata adozione. I riscontri forniti alle raccomandazioni di sicurezza vengono quindi analizzati dalle autorità investigative che hanno emanato le medesime; le stesse autorità, successivamente, comunicano ai destinatari delle raccomandazioni di sicurezza se i riscontri dati siano stati ritenuti adeguati, non adeguati o parzialmente adeguati, fornendo una motivazione qualora non si concordi con gli stessi. Le raccomandazioni di sicurezza emanate e i relativi riscontri forniti dai destinatari delle stesse vengono quindi inseriti, tramite *l'European Safety Recommendation Information System* (SRIS) nel *database* delle raccomandazioni di sicurezza presso *l'European Central Repository* (ECR), secondo quanto stabilito dall'art. 18 del regolamento UE n. 996/2010. Nel *database* delle raccomandazioni di sicurezza (ECR/SRIS) sono presenti, relativamente al periodo 2011-2019, 133 raccomandazioni di sicurezza emanate dall'Ansv.

L'Agenzia, come avvenuto nel precedente esercizio, ha tenuto rapporti di collaborazione con le istituzioni aeronautiche italiane e straniere e, in particolar modo, con le omologhe autorità investigative estere. In particolare, anche nel 2020, l'Ansv ha continuato ad essere presente nel

¹¹ Una raccomandazione di sicurezza è una proposta, formulata da un'autorità investigativa per la sicurezza dell'aviazione civile sulla base dei dati emersi da una inchiesta di sicurezza o da altre fonti, finalizzata alla prevenzione di incidenti e di inconvenienti (Allegato 13 alla Convenzione relativa all'aviazione civile internazionale e nel regolamento UE n.996 del 2010).

Working Group 6 (WG6) “Safety recommendations” dell’ENCASIA (European Network of Civil Aviation Safety Investigation Authorities), gruppo di lavoro attualmente costituito dai rappresentanti delle autorità investigative per la sicurezza dell’aviazione civile di Austria, Francia, Germania, Irlanda, Italia, Romania, Spagna, Svezia.

I compiti del WG 6 sono sintetizzati nei seguenti punti:

- fornire assistenza all’ENCASIA, al fine di ottenere una gestione efficace dello SRIS e garantirne la conformità con l’attuale quadro normativo della UE;
- fornire orientamenti sulle *best practice* per lo sviluppo e l’elaborazione delle raccomandazioni di sicurezza.

L’attuale *chairman* del WG 6 è un investigatore dell’Ansv; tale nomina è stata ufficializzata nel corso dell’ENCASIA *plenary* riunione tenutosi a Bruxelles il 6-7 febbraio 2019.

4.2 Rapporti internazionali

La pandemia da Covid-19 ha penalizzato fortemente l’organizzazione di iniziative e di incontri in presenza a livello internazionale e UE, che si sono prevalentemente tenuti tramite conferenze *web*.

In tale contesto l’Ansv, anche nel 2020, ha comunque mantenuto continui rapporti di collaborazione internazionale, in particolare con le omologhe autorità investigative per la sicurezza dell’aviazione civile.

In particolare, si segnala, la partecipazione, nel 2020, ai seguenti principali eventi:

- riunioni dell’ENCASIA ed a quelle dei *working group* istituiti in seno a tale organismo;
- riunioni del *Network of Analyst (NoA)* dell’EASA¹²;
- 52° “*Meeting of the Group of Expert on Air Accident and Incident Investigation*”, organizzato dall’EAC¹³;
- EU-China Aviation Partnership Project, con il proprio investigatore che presiede l’ENCASIA WG 6;
- riunioni dell’ECCAIRS *steering board* con il proprio investigatore che presiede l’ENCASIA WG 6.

¹² Per le competenze dell’EASA si rimanda al regolamento UE n.1139 del 2018 del Parlamento Europeo del Consiglio del 4 luglio 2018.

¹³ Organizzazione intergovernativa istituita nel 1955.

4.3 Laboratori tecnologici dell'Ansv

I laboratori tecnologici dell'Ansv forniscono supporto tecnico all'attività investigativa dell'Ente attraverso lo svogimento di molteplici e importanti attività quali l'estrazione dei dati e relativa analisi dai registratori di volo¹⁴, l'estrazione dei dati da apparati non protetti e relativa analisi, *failure analysis* di componenti meccanici, ecc. Fin dalla loro istituzione, sono stati continuamente oggetto di investimenti, al fine di assicurarne il mantenimento a regola d'arte ed amplificarne le capacità di analisi.

Nel 2020 l'Ansv ha fornito supporto alla competente autorità del Kenya, nell'ambito dell'inchiesta relativa ad un incidente aereo, relativamente alla decodifica di un apparato avionico non protetto installato a bordo dell'elicottero.

Nel corso del 2020 i laboratori hanno eseguito *download* ed analisi di n. 2 *set* dati FDR e n. 1 *set* dati CVR. Sono state effettuate analisi su n. 3 unità avioniche, di cui 2 danneggiate. E' stata condotta una attività di *de noise* che ha consentito la parziale ricostruzione delle conversazioni avvenute in cabina di pilotaggio prima dell'incidente.

Nel 2020 sono stati sottoposti ad analisi presso i laboratori dell'Ansv 5 componenti meccanici provenienti da elicotteri e parti di motori alternativi.

L'Ansv, per l'anno 2020, oltre al potenziamento tecnologico dei laboratori in questione, si è anche prefissa l'obiettivo di mettere in attuazione lo studio dal titolo "Metriche di valutazione dei laboratori Ansv" predisposto nel 2019, mirato alla definizione di indicatori di efficacia e di efficienza adeguati all'attività dei laboratori stessi.

14 .L' FDR -*Flight Data Recorder*- registratore dei parametri di volo e il CVR - *Cockpit Voice Recorder*, registratore delle voci e dei rumori in cabina di pilotaggio.

5. I RISULTATI CONTABILI DELLA GESTIONE

5.1 Conto consuntivo e gestione finanziaria

L'Agenzia ha approvato con la deliberazione del Collegio del 28 aprile 2021 il rendiconto generale 2020, predisposto in conformità alle disposizioni del d.p.r. 27 febbraio 2003, n. 97, nonché del regolamento per l'amministrazione e la contabilità della stessa Ansv, corredato di tutti gli allegati previsti. L'impostazione dei bilanci è risultata adeguata agli schemi prescritti, come attestato anche dal Collegio sindacale che ha espresso parere favorevole all'approvazione del Rendiconto generale 2020.

La Presidenza del Consiglio dei ministri, quale Amministrazione vigilante, su conforme parere del Ministero dell'economia e delle finanze (nota del 23 giugno 2021) e facendo proprie le raccomandazioni della Ragioneria generale dello Stato, con nota del 25 marzo 2022, ha comunicato di ritenere che non sussistano motivi ostativi all'approvazione del rendiconto medesimo.

Come dato atto nella deliberazione del Collegio dell'Ente n. 30/2021, di approvazione del bilancio di previsione per l'esercizio finanziario 2022, detto bilancio è stato redatto secondo il piano integrate dei conti, di cui decreto del Presidente della Repubblica 4 ottobre 2013 n. 132 e successive modificazioni e integrazioni.

I dati della gestione finanziaria 2020 sono riportati nelle seguenti tabelle, distintamente per le entrate e per le uscite.

Tabella 5 - Rendiconto finanziario - Parte entrata

ENTRATE	2019	2020	Δ%
Correnti			
Trasferimenti dello Stato per spese di natura obbligatoria	4.419.080	4.419.080	0,00
Redditi e proventi patrimoniali	1	2	100,00
Poste correttive e compensative	56.592	56.489	-0,18
Totale entrate correnti	4.475.673	4.475.571	0,00
In conto capitale	-	-	-
Totale entrate correnti e in conto capitale	4.475.673	4.475.571	0,00
Partite di giro			
Ritenute erariali	419.355	515.850	23,01
Ritenute previdenziali	128.721	160.328	24,55
Ritenute per conto terzi	3.449	3.703	7,36
Recupero anticipazioni all'economista cassiere	20.000	20.000	0,00
Cauzioni per conto terzi	720	0	-100,00
Entrate per pagamenti non andati a buon fine	0	1.150	100,00
IVA da <i>split payment</i>	85.003	68.695	-19,19
Totale partite di giro	657.248	769.726	17,11
TOTALE GENERALE ENTRATE	5.132.921	5.245.297	2,19

Fonte: bilancio Anso

Nel 2020 il totale complessivo dei trasferimenti da parte dello Stato¹⁵, che costituisce sostanzialmente l'unica fonte di finanziamento dell'Agenzia, è ammontato ad euro 4.419.080, come nel precedente esercizio.

Le altre entrate correnti più significative sono costituite dalla voce poste correttive o compensative, pari ad euro 56.489 (56.592 euro nel 2019), riferita a somme accertate dall'Ente nel corso dell'anno, a titolo di rimborsi e recuperi, tra le quali la parte preponderante è costituita dal rimborso dovuto per il trattamento economico di una unità di personale in comando da altra Amministrazione.

Anche nell'esercizio 2020, come nel 2019, non è stata effettuata alcuna operazione relativamente ad accensione prestiti e, in generale, alle entrate in conto capitale.

Le partite di giro pareggiano, sia per gli accertamenti che per gli impegni, nell'importo complessivo di euro 769.726.

15. Al lordo dei versamenti a favore dell'erario in attuazione delle disposizioni sulla riduzione della spesa pubblica, su cui *infra*.

Tabella 6 - Rendiconto finanziario - Parte uscita

SPESE	2019	2020	Δ%
Correnti			
Per gli organi	251.270	195.101	-22,35
Per il personale	1.923.845	1.790.479	-6,93
Acquisto di beni e servizi	527.334	436.905	-17,15
Interventi diversi	1.001.029	925.711	7,52
<i>-Spese connesse all'attività istituzionale</i>	3.528	4.428	25,51
<i>-Trasferimenti passivi</i>	567.315	523.000	-7,81
<i>-Oneri finanziari</i>	81.126	56.383	-30,50
<i>-Oneri tributari</i>	184.799	175.435	-5,07
<i>-Poste correttive e compensative</i>	164.089	165.465	0,84
<i>-Altre spese</i>	172	1.000	481,40
Totale spese correnti	3.703.478	3.348.196	-9,59
In conto capitale			
Investimenti in beni durevoli	16.838	23.998	42,52
Quota capitale mutuo	443.469	468.195	5,58
Totale spese in conto capitale	460.307	492.193	6,93
Totale spese correnti e in conto capitale	4.163.785	3.840.389	-7,77
Partite di giro			
Ritenute erariali	419.355	515.850	23,01
Ritenute previdenziali	128.721	160.328	24,55
Ritenute per conto terzi	3.449	3.703	7,36
Anticipazioni all'economista cassiere	20.000	20.000	0,00
Cauzioni per conto terzi	720	0	-100,00
Entrate per pagamenti non andati a buon fine	0	1.150	100,00
IVA da <i>split payment</i>	85.003	68.695	-19,19
Totale partite di giro	657.248	769.726	17,11
TOTALE GENERALE SPESE	4.821.033	4.610.115	-4,37
AVANZO FINANZIARIO	311.888	635.180	103,66

Fonte: bilancio Ansv

Anche nel 2020 si registra il dato, già riscontrato nell'esercizio 2019, della chiusura del rendiconto con un avanzo finanziario di competenza, che si attesta in euro 635.180, in aumento (+103,66 per cento) rispetto all'omologo dato dell'esercizio precedente.

Le spese al netto delle partite di giro (euro 3.840.389) risultano in diminuzione (-7,77 per cento) rispetto al 2019 (euro 4.163.785), da attribuirsi alle poste di parte corrente che nel totale passano da euro 3.703.478 nel 2019 ad euro 3.348.196 nel 2020 (-9,59 per cento); tale diminuzione deriva sia dall'applicazione delle misure di contenimento della spesa per beni e servizi, sia dagli effetti

diretti del *lockdown* nella parte centrale dell'esercizio che hanno condotto ad una fisiologica contrazione dell'attività gestionale. Le spese impegnate in conto capitale, pari a euro 460.307 nel 2019, aumentano e risultano pari a euro 492.193 (+6,93 per cento).

Come si legge negli atti del bilancio, sul totale generale delle spese, quelle correnti incidono per il 72,6 per cento (dato in linea con quello registrato nel precedente esercizio, 76,8 per cento), quelle in conto capitale per il 10,6 per cento e le partite di giro per il 16,6 per cento.

In assoluto, l'incidenza maggiore sulla spesa complessiva deriva dalle spese per il personale (38,8 per cento). Seguono le spese impegnate per interventi diversi (20 per cento) in linea rispetto al precedente esercizio (20,8 per cento nel 2019): nell'ambito di tali spese incrementano quelle per trasferimenti passivi, rappresentate dal rimborso al Ministero della difesa, per la quota in conto anno 2019, del trattamento economico erogato al personale militare in comando presso l'Ansv e dai maggiori pagamenti per la liquidazione di arretrati dal 2016 al 2018 e incrementano le spese connesse all'attività istituzionale, rappresentate dalle quote associative ad organismi internazionali (euro 3.528 nel 2019 ed euro 4.428 nel 2020; v. par.4.2). Diminuiscono, invece, gli oneri finanziari (euro 81.126 nel 2019 ed euro 56.383 nel 2020) derivanti dall'ammortamento del mutuo passivo a suo tempo contratto per l'acquisto dell'immobile destinato a sede dell'Agenzia.

Sempre nell'ambito degli interventi diversi, nelle poste correttive compensative, sotto la forma di restituzioni e rimborsi, come certificato dal Collegio dei revisori, sono allocati i riversamenti effettuati all'entrata del bilancio dello Stato in ottemperanza alle vigenti disposizioni di contenimento della spesa (euro 165.465).

Le spese per gli organi, pari ad euro 195.101, sono in diminuzione rispetto al 2019 (euro 251.270) come anche le spese per il personale, pari ad euro 1.923.845 nel 2019 ed euro 1.790.479 nel 2020.

Con specifico riferimento alle uscite correnti, quelle per l'acquisizione di beni e servizi, che rappresentano il 9,5 per cento della spesa complessiva, flettono di 91 mila euro (-17,15 per cento). Fra le stesse le più rilevanti riguardano la spesa per il servizio di vigilanza, 114 mila euro (108 mila euro nel 2019); le spese per utenze di acqua, luce e gas (70 mila euro nel 2019), decrementano a 48 mila euro; seguono le spese relative ai servizi di carattere informatico, 69 mila euro (56 mila euro nel precedente esercizio). Nel corso del 2020, l'Agenzia non ha effettuato nessun prelievo dal Fondo di riserva per le spese impreviste.

La spesa per il servizio di pulizia dei locali decrementa, 32 mila euro nel 2020 (nel 2019 l'impegno di spesa ammontava a 40 mila euro), come diminuisce quella relativa alla manutenzione ordinaria dell'immobile (47 mila euro nel 2019 e 38 mila euro nel 2020), consistente essenzialmente nei canoni dei servizi in convenzione Consip. L'importo di 30 mila euro riguarda le spese telefoniche e per il collegamento a *internet* (47 mila euro nel 2019).

Per quanto concerne il rispetto dei limiti generali stabiliti dalle vigenti norme di contenimento della spesa pubblica e, in particolare, dall'art. 1, commi dal 590 al 592 della legge 27 dicembre 2019 n. 160, che stabiliscono, anche per l'Ansv, a decorrere dal 2020 un limite forfettario alla spesa annuale per beni e servizi, si osserva che i cosiddetti "consumi intermedi", come dichiarato dal Collegio dei revisori, si attestano ad un importo molto al di sotto del limite costituito dalla media dei corrispondenti costi sostenuti nel triennio 2016-2018.

L'Agenzia dispone di un'autovettura in convenzione Consip, per una spesa annua, nel 2020 di euro 3.485 (euro 3.692 nel 2019). L'Ansv evidenzia, al riguardo, come l'uso di detta autovettura sia strumentale all'espletamento dell'attività investigativa e, come tale, incomprimibile. La stessa, infatti, è utilizzata, da parte del personale investigativo, per l'effettuazione dei sopralluoghi operativi per il trasporto di elementi probatori acquisiti nel corso delle inchieste di sicurezza nonché di apparati (tra cui i registratori di volo) degli aeromobili coinvolti in incidenti, sui quali spesso sono disposti anche provvedimenti di sequestro dell'autorità giudiziaria.

Nell'ambito delle spese in conto capitale (nel complesso aumentate del 6,93 per cento), quella più rilevante riguarda il rimborso del mutuo contratto per l'acquisto della sede (euro 468.195), di cui si è detto, cui si aggiunge la spesa di investimenti in beni durevoli, euro 23.998 (euro 16.838 nel 2019) in sensibile aumento rispetto all'omologo dato dell'anno precedente (+42,52 per cento). Nel 2020 gli acquisti in conto capitale, 24 mila euro, hanno riguardato esclusivamente attrezzature di tipo informatico.

L'importo delle partite di giro (aumentate, da 657 mila euro a 769 mila euro) comprende, oltre alle normali ritenute erariali, previdenziali e assistenziali che l'Agenzia è tenuta ad applicare quanto sostituto d'imposta, anche le operazioni in conto terzi, nonché le anticipazioni all'economocassiere.

L'art.41 del d.l. n. 66 del 24 aprile 2014 prevede che a decorrere dall'esercizio 2014 ai bilanci consuntivi delle pubbliche amministrazioni sia allegato un prospetto contenente l'indicatore di

tempestività annuale dei pagamenti che nella fattispecie risulta essere di 1,94 giorni rispetto ai 4,55 giorni nel 2019.

5.2 La situazione amministrativa

Nella seguente tabella viene indicata la situazione amministrativa; essa mostra un avanzo, in crescita rispetto al precedente esercizio, che alla data del 31 dicembre 2020 risulta essere pari ad euro 7.700.487, di cui euro 1.162.329 a destinazione vincolata.

Tabella 7 - Situazione amministrativa

(in mgl di euro)

SITUAZIONE AMMINISTRATIVA	2019	2020
Consistenza di cassa a inizio esercizio	8.690	7.998
riscossioni in c/competenza	5.085	5.189
riscossioni in c/residui	0	48
	5.085	5.237
pagamenti in c/ competenza	3.875	3.727
pagamenti in c/residui	1.902	916
	5.777	4.643
Consistenza di cassa a fine esercizio	7.998	8.592
residui attivi degli esercizi precedenti	11	11
residui attivi dell'esercizio	48	56
	59	67
residui passivi degli esercizi precedenti	88	75
residui passivi dell'esercizio	946	883
	1.034	958
AVANZO DI AMMINISTRAZIONE	7.022	7.701

Fonte: bilancio Ansv

I residui attivi ammontano ad euro 67.091, di cui euro 56.000 derivanti dalla gestione di competenza, in conto residui attivi dell'esercizio, ed euro 11.091 derivanti dai residui degli esercizi precedenti.

I residui passivi totali ammontano ad euro 958.172, di cui euro 883.222 derivanti dalla gestione di competenza ed euro 74.950 dalla gestione dei residui degli esercizi precedenti. La consistenza dei residui passivi è determinata, in massima parte, come già riferito, da somme dovute al

Ministero della difesa per le competenze fisse anticipate al personale militare in comando presso l'Agencia, regolate a seguito di presentazione della prevista rendicontazione.

Questa Corte raccomanda all'Agencia di valutare se sussistano le condizioni per mantenere in bilancio i residui di formazione meno recente.

Il fondo di cassa alla fine dell'esercizio, pari ad 8.591.569, è dato dalla somma algebrica tra il fondo di cassa a inizio esercizio (euro 7.997.743), gli incassi (euro 5.237.059) e i pagamenti (euro 4.643.233).

5.3 Il conto economico

La seguente tabella evidenzia il risultato dell'esercizio e le componenti positive e negative che hanno concorso alla sua formazione nel 2020, ponendoli a raffronto con i dati dell'esercizio 2019.

Tabella 8 - Conto economico

	2019	2020	Δ%
A) VALORE DELLA PRODUZIONE			
Contributo dello Stato di competenza dell'esercizio	4.419.080	4.419.080	0,00
Altri ricavi e proventi	56.593	56.490	-0,18
	4.475.673	4.475.570	0,00
B) COSTI DELLA PRODUZIONE			
Materie prime, sussidiarie, di consumo e di merci	12.815	7.323	-42,86
Servizi	500.155	414.518	-17,12
Godimento beni di terzi	7.385	7.410	0,34
Costi per gli organi			
<i>a) compensi</i>	164.211	145.641	-11,31
<i>b) compensi accessori</i>	61.954	26.506	-57,22
<i>c) oneri previdenziali e assistenziali</i>	25.104	22.954	-8,56
Costi per il personale			
<i>a) Salari e stipendi</i>	1.819.549	1.786.947	-1,79
<i>b) Oneri sociali</i>	351.883	345.301	-1,87
<i>c) Trattamento di fine rapporto</i>	64.650	22.181	-65,69
<i>d) Trattamento di quiescenza e simili</i>			
<i>e) Altri costi</i>	319.728	181.231	-43,32
<i>f) Irap</i>	134.961	131.072	-2,88
Ammortamenti e svalutazioni			
<i>a) Amm. delle immobilizzazioni materiali</i>	278.125	245.254	-11,82
<i>b) Altre svalutazioni delle immobilizzazioni</i>			
Variazioni delle rimanenze di materie prime, sussidiarie, di consumo	-848	515	160,73
Accantonamenti ai fondi di riserva	22.500	23.500	4,44
Oneri diversi di gestione	164.089	165.465	0,84
Altre spese	10.679	13.083	22,51
TOTALE COSTI DELLA PRODUZIONE(B)	3.936.940	3.538.901	-10,11
Differenza tra valore e costi della produzione (A-B)	538.733	936.669	73,87
C) PROVENTI ED ONERI FINANZIARI			
Interessi ed altri oneri finanziari	-81.127	-56.383	30,50
TOTALE PROVENTI ED ONERI FINANZIARI (C)	-81.127	-56.383	30,50
E) PROVENTI E ONERI STRAORDINARI			
Oneri straordinari, con separata indicazione delle minusvalenze da alienazioni			
Sopravvenienze attive ed insussistenze del passivo derivanti dalla gestione dei residui	28.326	42.831	51,21
Sopravvenienze passive ed insussistenze dell'attivo derivanti dalla gestione dei residui	221	10.124	4481,00
TOTALE PROVENTI ED ONERI STRAORDINARI	28.105	32.707	16,37
RISULTATO PRIMA DELLE IMPOSTE	485.711	912.993	87,97
Imposte dell'esercizio	49.838	44.364	-10,98
AVANZO/DISAVANZO ECONOMICO	435.873	868.629	99,28

Fonte: bilancio Ansv

Come riferito in precedenza, l'unica fonte di finanziamento dell'Agenzia, a parte il modesto importo della voce "altri ricavi e proventi", in lieve diminuzione (da euro 56.593 ad euro 56.490), è costituita dai trasferimenti statali pari, nel 2020, ad euro 4.419.080, che rappresentano quasi interamente il "valore della produzione".

I costi della produzione sono costituiti principalmente dagli oneri per il personale (euro 2.466.732), per i servizi (euro 414.518), dall'ammortamento delle immobilizzazioni materiali (euro 245.254). Vi è ricompreso, a titolo di "oneri diversi di gestione", l'importo versato al bilancio dello Stato in ottemperanza alle disposizioni di contenimento della spesa pubblica (euro 165.465). Si evidenzia al riguardo che, il limite di spesa per l'Ansv, costituito dalla media dei costi sostenuti nel triennio 2016-2018 era pari ad euro 590.141. La spesa per beni e servizi sostenuta dall'Ansv nell'esercizio 2020 ammonta ad euro 473.532, al di sotto, quindi, del limite stabilito. La voce "altre spese" comprende oltre alle quote associative agli organismi aeronautici internazionali, anche il costo di funzionamento dell'Oiv e le spese legali.

Sono inoltre stati accantonati a titolo di svalutazione e oneri somme per un importo di euro 23.500. La differenza tra il valore ed i costi della produzione è positiva per euro 936.669 in aumento rispetto al precedente esercizio (+397.936 euro).

Il conto economico chiude con un avanzo di euro 868.629 per effetto della somma algebrica fra il citato risultato positivo della gestione caratteristica per euro 936.669, gli oneri finanziari per euro 56.383 ed il saldo positivo dei proventi ed oneri straordinari per euro 32.707.

5.4 Lo stato patrimoniale

Nella seguente tabella vengono riportati i dati della situazione patrimoniale dell'Agenzia.

Tabella 9 - Stato patrimoniale

ATTIVITÀ	2019	2020	Δ%
Immobilizzazioni materiali			
Terreni e fabbricati	6.781.738	6.641.854	-2,06
Impianti e macchinari	256.725	185.075	-27,91
Biblioteca	1.046	887	-15,20
Mobili e macchine d'ufficio	14.618	7.146	-51,12
Attrezzature informatiche	72.456	70.365	-2,89
Totale Immobilizzazioni materiali	7.126.583	6.905.327	-3,10
Attivo circolante			
Rimanenze mat. di consumo	25.563	25.047	-2,02
Rimanenze prestazioni da ricevere	10.124	0	-100,00
Crediti e residui attivi	58.855	67.091	13,99
-crediti verso la cassa economale	20.001	1	-100,00
-crediti vari	38.854	67.090	72,67
Disponibilità di tesoreria	7.997.744	8.591.569	7,42
Totale Attivo circolante	8.092.286	8.683.708	7,31
TOTALE ATTIVITÀ	15.218.869	15.589.035	2,43
PASSIVITÀ			
-avanzo economico portato a nuovo	11.797.481	12.233.354	3,69
-avanzo economico dell'esercizio	435.873	868.629	99,28
Patrimonio netto	12.233.354	13.101.983	7,10
Fondi per rischi ed oneri	554.406	577.906	4,24
Fondo t.f.r.	434.492	456.673	5,11
Debiti			
-debiti verso lo Stato e altri Enti p.	590.601	650.996	10,23
-debiti verso personale e organi	142.670	60.383	-57,68
-debiti verso fornitori per prest. Ricevute	264.887	220.823	-16,64
-debiti tributari	16.880	16.192	-4,08
-mutui e anticipazioni passive	962.495	494.299	-48,64
-altri debiti diversi	8.960	9.779	9,14
-debiti per prest. da ricevere	10.124	0	-100,00
Totale Debiti	1.996.617	1.452.472	-27,25
TOTALE PASSIVITÀ	15.218.869	15.589.035	2,43
CONTI D'ORDINE			
- cassa economale	20.000	20.000	0,00
- trattenute e ritenute varie	636.528	748.575	17,60
-cauzioni versate da terzi	720	0	-100,00
- impegno per bando gara	0	1.150	100,00
Totale Conti d'ordine	657.248	769.725	17,11

Fonte: bilancio Ansv

Nel corso del 2020 il totale delle attività (pari a euro 15.589.035), costituito sostanzialmente dalle disponibilità liquide e dalle immobilizzazioni materiali, registra una variazione del 2,43 per cento rispetto all'anno precedente.

L'attivo circolante risulta in aumento rispetto all'esercizio 2019 essenzialmente per via dell'incremento della consistenza di cassa: le disponibilità di tesoreria variano, infatti, da euro 7.977.744 ad euro 8.591.569 (+7,42 per cento).

Il patrimonio netto ammonta ad euro 13.101.983 e si incrementa rispetto al 2019 di euro 869 mila circa, in misura pari all'avanzo economico registrato nell'esercizio in esame. I debiti registrano una contrazione, da euro 1.996.617 ad euro 1.452.472, con un decremento del 27,25 per cento: aumentano quelli relativi alle poste più consistenti, sia i debiti verso lo Stato e altri Enti (591 mila euro nel 2019 e 651 mila euro nel 2020), diminuiscono quelli attinenti alla quota di mutuo contratto per l'acquisto della sede (euro 962.485 nel 2019 ed euro 494.000 nel 2020).

Il Fondo per il trattamento di fine rapporto si assesta sul valore di euro 456.673 (+5,11 per cento rispetto al precedente esercizio). Tale importo comprende gli accantonamenti e la rivalutazione per gli anni 2016 - 2020 per tutte le unità e la ricostruzione dell'intera posizione previdenziale per 4 unità per le quali l'INPS ha già trasferito il relativo TFS di partenza, relativamente agli anni di servizio prestato presso le amministrazioni di provenienza.

Si evidenzia, infine, che l'Ansv, in linea con le osservazioni formulate dal Ministero dell'economia e delle finanze, si avvia a predisporre il nuovo piano dei conti integrato, di cui al d.p.r. del 4 ottobre 2013 n. 132, in concomitanza anche con l'acquisizione del *software* di gestione della contabilità integrata e se ne sollecita la realizzazione.

6. CONSIDERAZIONI CONCLUSIVE

L'Agenzia nazionale per la sicurezza del volo (Ansv) è un ente pubblico vigilato dalla Presidenza del Consiglio dei ministri che svolge compiti investigativi nel campo della sicurezza dell'aviazione civile nello Stato italiano.

Gli organi dell'Agenzia, il cui mandato è di cinque anni, rinnovabili una sola volta, sono:

il Presidente, il Collegio (composto da tre membri) e il Collegio dei revisori dei conti (composto da tre membri).

La spesa per gli organi, nell'anno 2020, è stata di euro 195.101, con una diminuzione del 22 per cento rispetto all'esercizio precedente.

L'Agenzia ha una dotazione organica di 30 unità di personale, che non ha mai trovato piena copertura; alla data del 31 dicembre 2020 risultano in servizio 21 unità di personale, una in meno rispetto al precedente esercizio, di cui solamente quattro con la qualifica di tecnico-investigatore (su una previsione complessiva di 12). Ad esse vanno aggiunte quattro unità di personale dell'Aeronautica militare in comando triennale presso l'Ansv ed operanti con la qualifica di tecnici-investigatori, sulla base di un protocollo d'intesa con la stessa Aeronautica militare, rinnovato nel 2019, attivato per far fronte alla carenza di personale investigativo.

La spesa per il personale, nell'anno 2020, è stata di euro 1.790.479, con una diminuzione del 6 per cento rispetto all'esercizio precedente.

Nel 2020 l'Ansv ha valutato 644 segnalazioni di eventi afferenti alla sicurezza del volo.

A fronte di tali segnalazioni, l'Ansv ha aperto 77 inchieste di sicurezza ed ha accreditato propri investigatori in 44 inchieste per incidenti-inconvenienti gravi occorsi all'estero, che hanno coinvolto aeromobili di immatricolazione o costruzione nazionale o gestiti da operatori aerei italiani.

Nel corso del 2020 l'Ansv ha completato 25 relazioni finali d'inchiesta ed ha predisposto, a fini di prevenzione, 12 raccomandazioni di sicurezza.

L'Agenzia ha anche tenuto rapporti di collaborazione con le istituzioni aeronautiche italiane e straniere e con omologhe Autorità degli altri paesi.

Particolarmente rilevante, anche nel corso del 2020, è stata l'attività dei laboratori tecnologici dell'Ansv, impegnati al supporto anche ad autorità investigative straniere, omologhe all'Ansv,

ciò in linea con quanto previsto dalla normativa internazionale e UE in materia di inchieste di sicurezza.

Nel 2020 il totale complessivo dei trasferimenti da parte dello Stato all'Ansv, che ne costituiscono sostanzialmente l'unica fonte di finanziamento, è pari ad euro 4.419.080, come nel precedente esercizio.

Dall'analisi del rendiconto finanziario 2020 emerge un avanzo di euro 635.180 (nel 2019 l'avanzo finanziario era stato pari ad euro 311.888).

Il risultato di amministrazione è pari a 7,701 mln, di cui 1,089 mln quale parte disponibile; la disponibilità finanziaria di cassa è aumentata di 594 mila euro.

Il patrimonio netto ammonta ad euro 13.101.983 e si incrementa rispetto al 2019 di euro 868 mila circa, in misura pari all'avanzo economico registrato nell'esercizio in esame.

Al termine dell'esercizio i residui attivi ammontano ad euro 67.091, di cui euro 56.000 derivanti dalla gestione di competenza, in conto residui attivi dell'esercizio, ed euro 11.091 derivanti dai residui degli esercizi precedenti.

I residui passivi totali ammontano ad euro 958.172, di cui euro 883.222 derivanti dalla gestione di competenza ed euro 74.950 dalla gestione dei residui degli esercizi precedenti. La consistenza dei residui passivi è determinata, in massima parte, da somme dovute al Ministero della difesa per le competenze fisse anticipate al personale militare in comando presso l'Agenzia, regolate a seguito di presentazione della prevista rendicontazione.

CORTE DEI CONTI SEZIONE DEL CONTROLLO SUGLI ENTI



A. N. S. V.
Prot. USCITA
N.0001666/21
Data 12/05/2021
0001666/21

Alla Corte dei conti
Sezione del controllo sugli enti
Via A. Baiamonti, 25
00195 ROMA


Pec: sezione.controllo.enti@corteconticert.it

Oggetto: trasmissione rendiconto generale dell'esercizio finanziario 2020.

Si trasmette, in allegato, il rendiconto generale dell'esercizio finanziario 2020, approvato con la deliberazione del Collegio n. 13/2021 del 28 aprile 2021. Tra gli allegati si include copia del verbale del Collegio dei revisori dei conti, nel quale viene espresso parere favorevole al suddetto provvedimento.

Distinti saluti.

Il Presidente
(Prof. Bruno Franchi)



DELIBERAZIONE N° 13/2021.

Oggetto: approvazione del rendiconto generale dell'esercizio finanziario 2020.

Il Collegio

nella riunione del 28 aprile 2021,

visto il decreto legislativo 25 febbraio 1999 n. 66;

visto il decreto del Presidente della Repubblica 5 ottobre 2010 n. 189;

visto il regolamento (UE) n. 996/2010 del Parlamento europeo e del Consiglio del 20 ottobre 2010 e successive modificazioni;

visto il decreto del Presidente della Repubblica 27 febbraio 2003 n. 97;

visto il Regolamento per l'amministrazione e la contabilità dell'ANSV;

udita la relazione del Presidente;

udita la relazione del Collegio dei revisori dei conti, che ha espresso parere favorevole al provvedimento;

tenuto conto che dalle risultanze del conto del bilancio emerge che l'esercizio finanziario 2020 si è chiuso con un avanzo di gestione di euro 635.179,67 e con un avanzo di amministrazione di euro 7.700.487,81;

sentito il Direttore generale;

preso atto che la votazione ha dato il seguente risultato:
votanti 3; favorevoli 3; contrari /; astenuti /;

delibera

quanto segue.

1. Di approvare la relazione del Presidente al rendiconto generale relativo all'esercizio finanziario dell'anno 2020, prendendo atto, nel contempo, della relazione del Collegio dei revisori dei conti. La relazione del Presidente e quella del Collegio dei revisori dei conti vengono allegate alla presente deliberazione, di cui costituiscono parte integrante.

2. Di approvare il rendiconto generale per l'esercizio finanziario 2020, costituito dal conto del bilancio (che presenta un avanzo di gestione di euro 635.179,67 e un avanzo di amministrazione di euro 7.700.487,81), dal conto economico e dallo stato patrimoniale, secondo gli allegati prospetti, che costituiscono parte integrante della presente deliberazione.

Roma, 28 aprile 2021

Il Direttore generale f.f. di segretario
Maria Grazia Salamino

Il Presidente
Bruno Franchi

RENDICONTO GENERALE E.F. 2020

- **Relazione illustrativa**
- **Conto del bilancio:**
 - Rendiconto finanziario decisionale (Tab A entrate – Tab B uscite)**
 - Rendiconto finanziario gestionale (Tab C entrate – Tab D uscite)**
- **Conto economico**
- **Stato patrimoniale**

Allegati

- 1. Situazione amministrativa al 31/12/2020**
- 2. Elenco dei residui attivi provenienti dai precedenti esercizi e movimenti intervenuti**
- 3. Elenco dei residui passivi provenienti dai precedenti esercizi e movimenti intervenuti**
- 4. Elenco dei residui attivi provenienti dalla gestione 2020**
- 5. Elenco dei residui passivi provenienti dalla gestione 2020**
- 6. Riepilogo degli oneri sostenuti per il personale**
- 7. Prospetto dimostrativo dell'ammortamento dei beni**
- 8. Attestazione dei tempi di pagamento relativi alle transazioni commerciali**
- 9. Classificazione della spesa in missioni e programmi**
- 10. Rapporto informativo sull'attività svolta dall'ANSV e sulla sicurezza dell'aviazione civile in Italia - Anno 2020**
- 11. Relazione del Collegio dei revisori dei conti**

RELAZIONE AL RENDICONTO GENERALE 2020

Parte prima

L'ORGANIZZAZIONE E L'ATTIVITÀ SVOLTA DALL'ANSV

1. CONSIDERAZIONI GENERALI

La criticità di organico in cui versa l'ANSV, soprattutto nell'area investigativa, continua a permanere, nonostante la stessa abbia ripetutamente sensibilizzato il Governo e il Parlamento sulla propria situazione, chiedendo, anche e non soltanto attraverso i propri *Rapporti informativi* annuali al Parlamento, gli interventi normativi necessari per dare stabilità e completezza di organico all'Ente, assicurando, peraltro, il regolare e completo *turnover* del personale cessato dal servizio.

L'insensibilità nei confronti delle esigenze rappresentate dall'ANSV è ancor più grave laddove si pensi all'importanza del ruolo svolto da quest'ultima a presidio della sicurezza del volo, nei limiti delineati dal suo mandato istituzionale. Lo stesso regolamento UE n. 996/2010¹, nel *considerando* n. 15, sottolinea, infatti, l'importanza di tale ruolo, rappresentando che «(15) Le autorità investigative per la sicurezza sono al centro del processo investigativo sulla sicurezza. Il loro lavoro è d'importanza fondamentale per determinare le cause di un incidente o di un inconveniente. È pertanto essenziale che le stesse siano in grado di condurre le loro inchieste in piena indipendenza e che dispongano delle risorse finanziarie e umane necessarie per condurre inchieste efficaci ed efficienti.». Conseguentemente, sempre secondo il legislatore dell'Unione europea, l'autorità investigativa per la sicurezza dell'aviazione civile deve essere «dotata dal rispettivo Stato membro dei mezzi necessari per adempiere alle sue responsabilità in completa indipendenza e deve poter ottenere a tal fine sufficienti risorse.» (art. 4, paragrafo 6, del regolamento UE n. 996/2010).

Purtroppo, l'ANSV ha un limitato numero di propri investigatori (soltanto 2 sui 12 previsti dalla dotazione organica) e soltanto grazie al fondamentale supporto fornito dall'Aeronautica militare ha potuto continuare ad assolvere i propri compiti di istituto. In virtù del protocollo d'intesa sottoscritto nel 2014 (rinnovato nel 2019), la Forza armata ha infatti disposto il comando presso l'ANSV di 4 unità di proprio personale militare (tutti Ufficiali), da impiegare nell'area investigativa. Tre dei suddetti Ufficiali hanno al proprio attivo una significativa attività di pilotaggio su aeromobili dello stesso tipo o analoghi a quelli in uso in ambito aviazione commerciale (ad esempio, famiglia Airbus A320, Boeing 767, Boeing 707, ecc.) e sono anche in possesso di licenze professionali civili di pilotaggio; il quarto, invece, è in possesso di una consolidata esperienza professionale aeronautica in campo tecnico-operativo. Alcuni di loro, inoltre, avevano già maturato, in ambito militare, una notevole esperienza nel campo delle investigazioni aeronautiche.

Le predette unità di personale militare, dopo aver ricevuto, con corsi in Italia ed all'estero, una adeguata, ancorché accelerata, formazione specifica per lo svolgimento dell'attività investigativa in

¹ Regolamento UE n. 996/2010 del Parlamento europeo e del Consiglio del 20 ottobre 2010 sulle inchieste e la prevenzione di incidenti e inconvenienti nel settore dell'aviazione civile e che abroga la direttiva 94/56/CE.

campo civile, coerente con le linee guida in materia emanate dall'ICAO² e dall'ENCASIA³, sono diventate pienamente operative sul finire del secondo semestre dell'anno 2015.

Tanto per fornire alcune cifre, a livello UE ci sono complessivamente circa 245 *air safety investigator* a tempo pieno, con una media di poco meno di 9 investigatori per Stato membro; per numero di investigatori spiccano, in particolare, la Francia, la Germania e la Spagna, che hanno un numero di investigatori, soprattutto la prima, ampiamente sopra la media. Anche il Regno Unito, che non fa più parte della UE, ha un elevato numero di investigatori. Peraltro, alcune di tali autorità investigative straniere possono avvalersi, oltre che dei propri investigatori a tempo pieno, anche di *field investigator* o investigatori *part-time/freelance*, che forniscono un supporto nel caso di eventi in cui siano coinvolti aeromobili dell'aviazione generale. Purtroppo, la vigente normativa italiana in materia di affidamento delle consulenze da parte degli enti pubblici, nonché i limiti ai pertinenti capitoli di bilancio precludono, all'ANSV, la possibilità di ricorrere ad interessanti ed efficaci forme di collaborazione investigativa esterna, analoghe a quelle testé citate.

Quindi è di tutta evidenza che il numero degli investigatori dell'ANSV sia decisamente insufficiente, tenuto conto della significativa mole di lavoro. Conseguentemente, l'obiettivo prioritario dell'ANSV resta dunque quello di completare il proprio organico, *in primis* nell'area investigativa.

Rimane quindi sempre valido quanto già sottolineato ripetutamente, però senza successo, dall'ANSV, cioè la necessità di pervenire alla normalizzazione della situazione della stessa, attraverso:

- a) l'aumento delle unità di personale in servizio presso l'ANSV, favorendo il completamento dell'organico dei tecnici investigatori, **tramite la previsione di una deroga alla normativa vigente;**
- b) la rimozione di quelle limitazioni normative che finiscono per penalizzare l'assolvimento dei compiti di istituto.

In sintesi, al fine di evitare ulteriori penalizzazioni all'assolvimento dei compiti di istituto dell'ANSV ed assicurare il pieno rispetto del dettato internazionale e UE in materia di inchieste di sicurezza, il Governo ed il Parlamento dovrebbero, **mediante deroghe alla vigente normativa**, favorire il rapido completamento degli organici dell'ANSV, l'avvicendamento del personale cessato dal servizio e l'adeguamento, di conseguenza, delle risorse finanziarie, tenuto anche conto del costante interesse manifestato dalle istituzioni internazionali e UE nei confronti delle autorità investigative per la sicurezza dell'aviazione civile.

2. PERSONALE IN SERVIZIO

A fronte dell'importante ruolo dell'ANSV, la sua dotazione organica è stata progressivamente erosa, a seguito dei numerosi interventi legislativi volti al contenimento delle spese della pubblica amministrazione. Da una dotazione organica iniziale di 55 unità di personale (prevista dal decreto legislativo n. 66/1999 e comprendente, tra l'altro, 12 funzionari tecnici investigatori e 3 dirigenti) si è scesi, con il decreto del Presidente del Consiglio dei Ministri 22 gennaio 2013, ad una dotazione organica di 30 unità di personale, come di seguito ripartite: n. 2 dirigenti; n. 12 unità di personale tecnico investigativo nell'Area professionale operativa; n. 16 unità di personale nell'Area professionale tecnica, economica e amministrativa, di cui n. 13 unità nella categoria C "funzionari", n. 2 unità nella categoria B "collaboratori" e n. 1 unità nella categoria A "operatori".

Da ricordare, in tale contesto, che l'ANSV non è mai riuscita, per i limiti imposti dalla normativa in materia di contenimento della spesa pubblica, a raggiungere il pieno organico di 30 unità di personale.

² L'ICAO (International Civil Aviation Organization) è un'agenzia specializzata delle Nazioni Unite, istituita con la Convenzione relativa all'aviazione civile internazionale (Chicago, 1944).

³ L'ENCASIA (European Network of Civil Aviation Safety Investigation Authorities), di cui fa parte di diritto anche l'ANSV, è l'organismo di coordinamento delle autorità investigative per la sicurezza dell'aviazione civile della UE, istituito dall'art. 7 del regolamento UE n. 996/2010, al quale si rimanda per le competenze di tale organismo.

Da segnalare, inoltre, che l'ANSV non dispone neppure dei due dirigenti previsti dalla citata dotazione organica.

A fronte della predetta dotazione, le unità in servizio alla fine del 2020 erano però soltanto 16, destinate a ridursi nel 2021. Delle citate 16 unità di personale, solo due erano tecnici investigatori (su una dotazione organica che ne prevede complessivamente, come già detto, 12), a cui vanno aggiunte 5 unità di personale in comando da altre Amministrazioni, di cui 4 unità di personale dell'Aeronautica militare operanti con la qualifica di tecnici investigatori. Le predette unità di personale militare, dopo aver ricevuto, con corsi in Italia e all'estero, una adeguata, ancorché accelerata, formazione specifica per lo svolgimento dell'attività investigativa in campo civile, coerente con le linee guida in materia emanate dall'ICAO, sono diventate pienamente operative sul finire del secondo semestre dell'anno 2015.

Va ricordato che il personale tecnico investigativo in servizio presso l'ANSV deve far fronte, in parallelo, a più incombenze, che si possono così riassumere:

- completare le inchieste di sicurezza avviate, predisponendo le relative relazioni finali;
- procedere all'acquisizione delle evidenze necessarie al regolare svolgimento delle inchieste di sicurezza di nuova assegnazione;
- svolgere approfondimenti su un consistente numero di eventi segnalati, al fine di procedere alla puntuale classificazione degli stessi e verificare l'eventuale sussistenza dei presupposti di legge per procedere alla formale apertura di una inchiesta di sicurezza; molti di tali approfondimenti, pur non dando successivamente luogo all'apertura formale di una inchiesta di sicurezza, presentano comunque aspetti di interesse a fini di prevenzione e possono costituire la premessa, come già precisato, per lo svolgimento, da parte dell'ANSV, di una specifica attività di studio;
- partecipare, nei limiti consentiti dall'ordinamento internazionale e dell'Unione europea, alle inchieste di sicurezza che coinvolgano aeromobili di interesse italiano svolte dalle autorità investigative per la sicurezza dell'aviazione civile di altri Stati, a garanzia di una obiettiva attività di prevenzione e a tutela dello Stato italiano, dei suoi cittadini e dei suoi operatori;
- assicurare la propria presenza nelle competenti sedi istituzionali internazionali ed europee, al fine di apportare un contributo di esperienza e di professionalità nei processi decisionali inerenti alle tematiche attinenti all'attività istituzionale.

Per completezza di informazione pare opportuno evidenziare che anche l'area tecnica-economica-amministrativa del personale presenta una situazione di criticità, in quanto i dipendenti attualmente in servizio devono assolvere a funzioni che – per la natura degli obblighi di legge, per la complessità delle procedure, per le tempistiche richieste, ecc. – sono identiche a quelle gravanti su pubbliche amministrazioni con dotazioni organiche ben più consistenti. Al riguardo, va ribadito che le incombenze burocratiche derivanti dalla normativa relativa alla *performance*, alla prevenzione della corruzione, alla trasparenza e alla *privacy* hanno ormai raggiunto (soprattutto a livello di istituzioni pubbliche di ridotte dimensioni) livelli inaccettabili, eccessivamente gravosi, che finiscono per distogliere dal prioritario assolvimento dei compiti di istituto.

L'obiettivo prioritario dell'ANSV, per quanto concerne il personale, continua dunque a restare quello di completare la propria dotazione organica.

3. L'ATTIVITÀ SVOLTA NEL 2020

Per la descrizione puntuale dell'attività svolta dall'ANSV nel 2020 si ritiene opportuno rimandare al *Rapporto informativo sull'attività svolta dall'ANSV e sulla sicurezza dell'aviazione civile in Italia - Anno 2020*, che viene posto in allegato alla presente Relazione (Allegato 10).

Conseguentemente, di seguito saranno fornite soltanto alcune informazioni, finalizzate a dare un quadro molto sintetico dell'attività svolta.

3.1. Inchieste di sicurezza e raccomandazioni di sicurezza

La pandemia da COVID-19 ha rappresentato una sfida anche per le autorità investigative per la sicurezza dell'aviazione civile, che hanno dovuto continuare ad assicurare lo svolgimento della propria attività investigativa in un contesto ambientale molto complesso, costringendo le predette autorità a riorganizzare il proprio *modus operandi*.

In particolare, la pandemia ha imposto di trovare delle soluzioni per superare gli ostacoli ai normali modi di lavorare: essa, ad esempio, ha finito per incidere sullo svolgimento dei viaggi (non soltanto in Italia, ma anche e soprattutto all'estero) e quindi, anche, sulla ordinaria esecuzione dei sopralluoghi operativi in caso di incidente e sulla effettuazione, all'estero, presso i rispettivi costruttori, di esami tecnici su componenti degli aeromobili soggetti ad inchiesta.

In questo contesto si è trovata ad operare anche l'ANSV, che, nonostante abbia continuato ad assicurare l'assolvimento dei compiti di istituto, ha adottato una serie di cautele finalizzate a minimizzare i rischi per i propri investigatori.

In particolare:

- sono stati evitati tutti i viaggi differibili, azzerando, *in primis*, tutte le missioni all'estero;
- è stata attuata una stringente gestione dei sopralluoghi operativi, effettuando soltanto quelli che fossero assolutamente indispensabili per evitare la compromissione del regolare successivo svolgimento dell'inchiesta;
- nel caso di sopralluoghi operativi, si è cercato, per quanto compatibile, di evitare l'utilizzo di mezzi di trasporto di massa, dando istruzioni agli investigatori per ridurre il più possibile le tempistiche della missione, onde contenere i rischi di esposizione a contatti con altri soggetti;
- sempre al fine della effettuazione dei sopralluoghi operativi, è stato chiesto ad ogni investigatore di tenere presso di sé lo zaino con il kit di investigazione, contenente anche i necessari DPI, per consentire una riduzione delle tempistiche di intervento sul luogo dell'evento senza la necessità di passare dalla sede dell'ANSV;
- laddove possibile, sono state privilegiate le *desk investigation*, avvalendosi della collaborazione di soggetti *in loco* (ad esempio, delle Forze dell'ordine o degli stessi operatori) per l'acquisizione delle evidenze;
- gli investigatori (come peraltro il resto del personale dell'ANSV) hanno prevalentemente operato, soprattutto nelle fasi più critiche della pandemia, in modalità di lavoro agile, avvalendosi della collaborazione dell'amministratore di sistema dell'ANSV per la immediata soluzione di eventuali problematiche tecniche;
- per la effettuazione non differibile di accertamenti all'estero su componenti di aeromobili sotto inchiesta si è fatto ricorso a spedizioni assicurate, avvalendosi della collaborazione delle omologhe autorità investigative straniere per sovrintendere agli accertamenti per conto dell'ANSV.

Il numero di segnalazioni di eventi aeronautici considerati di interesse per la sicurezza del volo e registrati dall'ANSV nel corso dell'anno 2020 si è significativamente ridotto rispetto all'anno precedente, a causa della drastica riduzione dell'attività di volo correlata alle restrizioni imposte a seguito della pandemia da COVID-19. L'ANSV ha infatti registrato, in quanto di suo diretto interesse ai fini delle valutazioni e azioni di competenza, 644 segnalazioni contro le 1782 del 2019.

Nell'ambito delle segnalazioni processate dall'ANSV relative ad eventi occorsi in territorio italiano, 65 sono state classificate come incidenti e 12 come inconvenienti gravi. In tale contesto, le inchieste

di sicurezza aperte sono state 19: 17 (di cui 4 relative ad apparecchi per il volo da diporto o sportivo)⁴ per eventi classificati come incidenti e 2 per eventi classificati come inconvenienti gravi.

Fra i 77 eventi di cui sopra (65 + 12), 2 incidenti ed un inconveniente grave hanno riguardato APR in attività di aviazione generale, 1 incidente un APR in attività di lavoro aereo; per nessuno di questi eventi si è proceduto all'apertura di una inchiesta di sicurezza.

La sensibile differenza fra gli incidenti/inconvenienti gravi occorsi e il numero di inchieste di sicurezza aperte si spiega sulla base delle novità apportate in materia di obbligo/facoltà di inchiesta dall'art. 135 del regolamento UE 2018/1139. In sostanza, l'ANSV ha concentrato il proprio impegno e le proprie limitate risorse soprattutto su quegli eventi la cui comprensione, tramite lo svolgimento di una inchiesta di sicurezza, sia effettivamente in grado di fornire un valore aggiunto all'attività di prevenzione in campo aeronautico, consentendo così di migliorare i livelli di sicurezza del volo.

Alle predette 19 inchieste aperte dall'ANSV per incidenti/inconvenienti gravi occorsi in territorio italiano va anche aggiunta una inchiesta, delegata alla stessa ANSV dall'autorità investigativa francese (BEA)⁵, per un incidente occorso a un elicottero italiano, ma in territorio francese; con quest'ultima, il numero complessivo delle inchieste aperte dall'ANSV nel 2020 si attesta pertanto a 20.

Oltre ad aver aperto le citate 20 inchieste di sicurezza, di cui 19 per incidenti/inconvenienti gravi occorsi in Italia ad aeromobili civili⁶, l'ANSV ha accreditato propri investigatori in 44 inchieste di sicurezza condotte da organismi investigativi stranieri a seguito di incidenti (33) e inconvenienti gravi (11) occorsi, all'estero, ad aeromobili di interesse italiano (immatricolati in Italia, progettati/costruiti in Italia, eserciti da operatori italiani). In una inchiesta relativa ad incidente occorso all'estero (Lituania), in cui ha perso la vita un cittadino italiano, l'ANSV ha nominato un proprio investigatore quale *expert*.

In merito alle 20 inchieste aperte dall'ANSV nel 2020 (18 per incidenti e 2 per inconvenienti gravi), le stesse hanno riguardato diverse tipologie di aeromobili:

- 10 inchieste sono relative ad eventi in cui sono stati coinvolti velivoli (9 incidenti e 1 inconveniente grave);
- 6 inchieste sono relative ad eventi in cui sono stati coinvolti elicotteri (5 incidenti, di cui uno occorso all'estero la cui investigazione è stata delegata all'ANSV, e 1 inconveniente grave);
- 4 inchieste sono relative ad incidenti in cui sono stati coinvolti alianti.

Per 59 eventi classificati e presi in considerazione dall'ANSV come "MAJ" (*Major Incident*) è stato aperto un fascicolo finalizzato all'acquisizione di maggiori informazioni, strumentali a verificare l'eventuale esistenza dei presupposti di legge per l'apertura di una inchiesta di sicurezza. Il numero di eventi classificati come "MAJ" nel 2020 è sensibilmente diminuito rispetto a quello del 2019, a causa della forte contrazione dei movimenti aerei dovuta alla pandemia da COVID-19.

Come prassi consolidata, l'ANSV, in presenza di eventi la cui classificazione appaia, da una prima analisi, dubbia, ritiene opportuno acquisire maggiori informazioni sull'evento stesso, per evitare l'apertura di inchieste di sicurezza laddove non sussistano effettivamente i presupposti di legge oppure non ci sia la ragionevole previsione di trarre utili insegnamenti per il miglioramento della

⁴ Apparecchi per il volo da diporto o sportivo (di seguito anche apparecchi VDS): si tratta degli apparecchi così definiti, in Italia, dalla legge 25 marzo 1985 n. 106. Tali apparecchi, alla luce dell'ordinamento vigente, sono oggi considerati aeromobili.

⁵ BEA: Bureau d'Enquêtes et d'Analyses pour la sécurité de l'aviation civile.

⁶ Come si può evincere dai dati forniti in precedenza, in altri 58 casi, configurabili come incidenti/inconvenienti gravi, occorsi a tipologie di aeromobili per le quali non sussista un obbligo di inchiesta (ad esempio, aeromobili storici, autocostruiti, apparecchi per il volo da diporto o sportivo, APR, ecc.), l'ANSV non ha aperto una inchiesta di sicurezza, avvalendosi della facoltà consentita in tal senso dalla normativa vigente.

sicurezza aerea, in linea con quanto previsto dalla normativa UE in materia di inchieste. Ciò anche allo scopo di assicurare una gestione ottimale delle risorse di cui l'ANSV dispone.

Una volta acquisite le informazioni richieste (che, in taluni casi, possono pervenire all'ANSV in maniera anche sensibilmente differita nel tempo rispetto all'accadimento dell'evento), l'ANSV effettua l'analisi delle stesse e valuta la sussistenza o meno dei presupposti di legge necessari per procedere alla classificazione dell'evento come incidente o come inconveniente grave; in assenza di tali presupposti (o nel caso in cui si decida di non aprire una inchiesta laddove le disposizioni di legge lo consentano), l'evento sarà archiviato, ancorché lo stesso rimanga tracciabile dall'ANSV per successive eventuali finalità di prevenzione.

L'approfondimento degli eventi in questione è effettuato dagli investigatori dell'ANSV, che, al riguardo, predispongono, di massima, per singolo evento, una apposita nota, finalizzata a fornire tutti gli elementi necessari per l'adozione, in seno alla stessa ANSV, delle decisioni sulla classificazione finale degli eventi stessi.

Le note di approfondimento redatte dagli investigatori dell'ANSV in ordine ai "MAJ" loro assegnati, ancorché non necessariamente portino all'apertura formale di una inchiesta di sicurezza per incidente/inconveniente grave, rappresentano, comunque, un importante strumento di analisi, a fini di prevenzione, delle problematiche correlate alla sicurezza del volo, consentendo così alla stessa ANSV di svolgere l'attività di studio e di indagine contemplata dall'art. 3, comma 2, del decreto legislativo n. 66/1999.

Per 37 dei citati 59 eventi classificati e presi in considerazione come "MAJ", il processo di acquisizione delle informazioni si è concluso nel corso dello stesso 2020.

Nel corso del 2020 l'ANSV ha completato 25 relazioni finali d'inchiesta rispetto alle 18 dell'anno precedente, di cui 9 relative ad eventi occorsi nel 2019 e 2 ad eventi occorsi nello stesso 2020. Tale positivo risultato supera ampiamente gli obiettivi che l'ANSV aveva fissato nel "Piano della performance 2020-2022", il quale prevedeva la chiusura, nell'anno 2020, di almeno 15 inchieste di sicurezza. Al raggiungimento del citato risultato hanno anche contribuito le linee programmatiche in materia di inchieste di sicurezza adottate dall'ANSV, che si confermano un importante strumento per la riduzione delle tempistiche di chiusura delle inchieste e dell'arretrato.

Nello stesso anno, l'ANSV ha emanato – a fini di prevenzione – 12 raccomandazioni di sicurezza. A 5 delle raccomandazioni di sicurezza in questione non risulta essere stato dato ancora un riscontro da parte del destinatario.

Una raccomandazione di sicurezza, stando alle definizioni contenute nell'Allegato 13 alla Convenzione relativa all'aviazione civile internazionale e nel regolamento UE n. 996/2010, è una proposta, formulata esclusivamente da una autorità investigativa per la sicurezza dell'aviazione civile (in Italia, l'ANSV) sulla base dei dati emersi da una inchiesta di sicurezza o da altre fonti (come studi in materia di sicurezza), finalizzata alla prevenzione di incidenti e di inconvenienti.

Sulla base di quanto previsto dalle predette fonti normative, le raccomandazioni di sicurezza devono essere indirizzate alle competenti autorità (nazionali, estere, sovranazionali); esse possono peraltro essere emanate in qualunque momento di un'inchiesta, quando ritenuto necessario per migliorare la sicurezza del volo.

Le medesime fonti normative sopra menzionate precisano che il destinatario di una raccomandazione di sicurezza debba, entro 90 giorni dal ricevimento di una raccomandazione di sicurezza, informare l'autorità investigativa per la sicurezza dell'aviazione civile che l'ha emessa sulle azioni adottate o adottande per attuarla, oppure sulle motivazioni della mancata adozione.

I riscontri forniti alle raccomandazioni di sicurezza vengono quindi analizzati dalle autorità investigative che hanno emanato le medesime; le stesse autorità, successivamente, comunicano ai destinatari delle raccomandazioni di sicurezza se i riscontri dati siano stati ritenuti adeguati, non adeguati o parzialmente adeguati, fornendo una motivazione qualora non si concordi con gli stessi.

Delle citate 12 raccomandazioni di sicurezza, 2 sono risultate di rilevanza internazionale/UE e sono state conseguentemente catalogate come SRGC/SRUR⁷: in quanto tali, esse verranno inserite nel rapporto annuale che l'ENCASIA presenterà alla Commissione europea.

Le raccomandazioni di sicurezza emanate e i relativi riscontri forniti dai destinatari delle stesse vengono quindi inseriti, tramite lo European Safety Recommendation Information System (SRIS), nel *database* delle raccomandazioni di sicurezza presso lo European Central Repository (ECR), secondo quanto stabilito dall'art. 18 del regolamento UE n. 996/2010.

Nell'ECR sono presenti, relativamente al periodo 2011-2020, 145 raccomandazioni di sicurezza emanate dall'ANSV, che continua a monitorare lo sviluppo delle azioni poste in essere dai destinatari delle stesse raccomandazioni, fino alla loro chiusura.

Va infine segnalato che l'ANSV continua ad essere attivamente presente nel WG 6 "Safety recommendations" dell'ENCASIA. Questo gruppo di lavoro è costituito dai rappresentanti delle autorità investigative per la sicurezza dell'aviazione civile di Austria, Francia, Germania, Irlanda, Italia, Romania, Spagna, Svezia.

L'attuale *chairman* del WG 6 è, dal 2019, un investigatore dell'ANSV.

I compiti del WG 6 sono, in sintesi, i seguenti:

- fornire assistenza all'ENCASIA, al fine di ottenere una gestione efficace dello SRIS e garantirne la conformità con l'attuale quadro normativo della UE;
- fornire orientamenti sulle *best practice* per lo sviluppo e l'elaborazione delle raccomandazioni di sicurezza.

3.2. Rapporti internazionali

Purtroppo la pandemia da COVID-19 ha penalizzato fortemente la organizzazione di iniziative e di incontri in presenza a livello internazionale e UE, che si sono prevalentemente tenuti tramite conferenze web. In tale contesto, l'ANSV, anche nel 2020, ha comunque mantenuto pressoché quotidianamente rapporti di collaborazione internazionale, in particolare con le omologhe autorità investigative per la sicurezza dell'aviazione civile. Inoltre, ha presenziato, in videoconferenza, alle iniziative europee ed internazionali di maggior interesse per la sicurezza del volo, al fine di assicurare un presidio, in rappresentanza dell'Italia, per fornire, laddove utile e per quanto di competenza, un contributo al miglioramento della stessa sicurezza del volo.

In particolare, si segnala la partecipazione, nel 2020, ai seguenti principali eventi:

- alle riunioni dell'ENCASIA ed a quelle dei seguenti *working group* (WG) istituiti in seno a tale organismo: WG 2 già "Inventory of best practices of investigation in Europe", oggi "Cooperation"; Working Group 3 "ENCASIA Mutual Support System"; WG 5 "Peer reviews"; WG 6 "Safety recommendations"⁸;

⁷ Seguono le definizioni.

«A *Safety Recommendation of Global Concern* (SRGC) is a safety recommendation regarding a systemic deficiency having a probability of recurrence, with significant consequences at a global level, and requiring timely action to improve safety.» Trattasi della nuova definizione inserita nella 12ª edizione, luglio 2020, dell'Allegato 13 ICAO.

«A *Safety Recommendation of Union wide Relevance* (SRUR) would meet the following criteria: a) the deficiency underlying the SR is systemic, not related to a specific aircraft type, operator, manufacturer component, maintenance organisation, air navigation service and/or approved training organisation, and not solely a national issue, or; b) there is a history of recurrence across Europe of the relevant deficiency.»

⁸ Le competenze dei citati WG sono le seguenti.

- Il WG 2 "Cooperation" (già "Inventory of best practices of investigation in Europe") ha il compito di individuare le migliori prassi investigative relative alle inchieste di sicurezza e di predisporre un elenco di tali prassi: lo scopo finale consiste nello sviluppare una metodologia comune investigativa dell'Unione europea.
- Il WG 3 "ENCASIA Mutual Support System" ha l'obiettivo di predisporre le premesse per supportare le autorità investigative, che abbiano limitate risorse o esperienza, nella gestione di un *major complex aircraft accident*.
- Il WG 5 "Peer reviews", proprio attraverso la organizzazione di *peer reviews* presso le autorità investigative per la sicurezza dell'aviazione civile, mira ad assicurare la corretta applicazione della normativa UE: in particolare, punta a fare sì che le autorità investigative per la sicurezza dell'aviazione civile siano dotate dai rispettivi Stati

- alle riunioni del Network of Analysts (NoA)⁹ dell'EASA;
- al 52° "Meeting of the Group of Experts on Air Accident and Incident Investigation", organizzato dall'ECAC¹⁰;
- all'EU-China Aviation Partnership Project, con il proprio investigatore che presiede l'ENCASIA WG 6¹¹;
- alle riunioni dell'ECCAIRS *steering board*, con il proprio investigatore che presiede l'ENCASIA WG 6¹².

3.3. Laboratori tecnologici dell'ANSV

I laboratori tecnologici dell'ANSV forniscono supporto all'attività investigativa dell'Ente attraverso lo svolgimento di molteplici attività, che si possono così sintetizzare:

- estrazione dei dati dai registratori di volo (FDR/CVR¹³) e relativa analisi;
- estrazione dei dati da apparati non protetti e relativa analisi;
- *failure analysis* di componenti meccanici;
- supporto tecnico al personale investigativo dell'ANSV;
- coordinamento e gestione delle attività di analisi devolute a laboratori esterni all'ANSV (es. laboratori dell'Aeronautica militare e di Università).

Gli stessi laboratori forniscono supporto anche alle autorità investigative straniere omologhe dell'ANSV che lo richiedano per le proprie inchieste, confermandosi, così, come una realtà tecnologica all'avanguardia a livello mondiale, con standard qualitativi elevati.

Il patrimonio costituito dai laboratori tecnologici dell'ANSV, in particolare dai laboratori FDR-CVR, rappresenta, pertanto, una importante risorsa per lo Stato italiano, spendibile in termini di immagine sul piano internazionale e UE, come testimoniano, appunto, le richieste di potersi avvalere dell'ausilio dei laboratori ANSV provenienti da autorità investigative straniere per la sicurezza dell'aviazione civile.

Il 2020 è stato in generale caratterizzato da un volume minore di attività dei laboratori ANSV rispetto agli anni precedenti, a causa della riduzione dell'attività di volo correlabile alla pandemia da COVID-19.

Di seguito si riportano le principali attività svolte nel 2020 dai laboratori dell'ANSV:

- *download* ed analisi FDR/CVR: 2 set dati FDR; 1 set dati CVR;

membri dei mezzi necessari per adempiere alle proprie responsabilità in completa indipendenza, ricevendo a tal fine sufficienti risorse.

- Il WG 6 "Safety recommendations" ha, in particolare, i seguenti compiti: la definizione delle linee guida in materia di raccomandazioni di sicurezza; il sovrintendere alla gestione della relativa banca dati europea (SRIS, Safety Recommendations Information System); l'ulteriore sviluppo del SRIS, da realizzarsi attraverso il perfezionamento della tassonomia dedicata; la promozione di un impiego armonizzato della citata banca dati da parte dei diversi Stati membri.

L'ANSV fa inoltre parte di un gruppo di lavoro, istituito sempre in seno all'ENCASIA, che mira a definire meglio, alla luce delle previsioni del regolamento UE n. 996/2010, i rapporti tra l'EASA e le autorità investigative per la sicurezza dell'aviazione civile.

⁹ Il NoA (Network of Analysts) è un gruppo istituito presso l'EASA, di cui fanno parte esperti provenienti dalle autorità nazionali dell'aviazione civile e dalle autorità investigative nazionali per la sicurezza dell'aviazione civile. Lo scopo del NoA (formalizzato nel regolamento UE n. 376/2014) consiste, tra l'altro, nell'analizzare congiuntamente i dati di interesse per la *safety*.

¹⁰ L'ECAC (European Civil Aviation Conference) è una organizzazione intergovernativa istituita nel 1955.

¹¹ L'EU-China Aviation Partnership Project (APP) è un progetto mirato a rafforzare i rapporti economici tra la UE e la Cina nel settore dell'aviazione civile.

¹² L'ECCAIRS *steering board* ha il compito di garantire una stretta collaborazione e una interazione sistematica tra gli Stati, la Commissione europea, l'EASA e il comitato direttivo dell'ECCAIRS. Il *board* è presieduto dalla Commissione europea.

¹³ FDR: Flight Data Recorder, registratore dei parametri di volo. CVR: Cockpit Voice Recorder, registratore delle comunicazioni, delle voci e dei rumori in cabina di pilotaggio.

- *download* ed analisi apparati avionici: 3 unità avioniche, di cui 2 danneggiate;
- *de noise*: nel 2020 è stata condotta una attività di *de noise* (questa ha consentito la parziale ricostruzione delle conversazioni avvenute in cabina di pilotaggio prima dell'incidente);
- analisi di componenti meccanici: 5 componenti meccanici provenienti da leverismi dei comandi di elicotteri e parti di motori alternativi.

Quando richiesto, l'ANSV, attraverso i propri laboratori, fornisce supporto anche alle autorità investigative straniere, omologhe dell'ANSV, in linea con quanto previsto dalla normativa internazionale e UE in materia di inchieste di sicurezza.

Per quanto concerne il 2020, l'ANSV ha fornito supporto alla competente autorità del Kenya nell'ambito dell'inchiesta relativa all'incidente occorso all'AW119 marche 5Y-NPW. Nello specifico, la predetta autorità keniota chiedeva all'ANSV supporto per la decodifica di un apparato avionico non protetto installato a bordo dell'elicottero.

Parte seconda

IL DOCUMENTO CONTABILE

1. CRITERI DI VALUTAZIONE UTILIZZATI NELLA REDAZIONE DEL RENDICONTO GENERALE

Il rendiconto generale per l'esercizio finanziario 2020 è stato predisposto in conformità alle disposizioni e agli schemi del DPR 27 febbraio 2003 n. 97 (il cui iter di modifica non risulta ancora completato) e al Regolamento per l'amministrazione e la contabilità dell'ANSV, che allo stesso fa diretto riferimento.

Il documento si articola nelle tre componenti fondamentali: il conto del bilancio, il conto economico e lo stato patrimoniale.

Il conto del bilancio evidenzia le risultanze della gestione delle entrate e delle uscite in relazione alla corrispondente classificazione del bilancio preventivo; rappresenta, pertanto, la gestione finanziaria dell'ente, che, di fatto, nell'ambito di un sistema di contabilità in effetti "misto", risulta essere ancora la prospettiva contabile primaria dalla quale scaturiscono le corrispondenti rilevazioni in contabilità economica.

Per quanto riguarda l'aspetto economico-patrimoniale, si è provveduto a redigere il conto economico e lo stato patrimoniale attraverso le rilevazioni in partita doppia, elaborate per estrapolazione dei dati delle entrate e delle spese, rilevabili dal rendiconto finanziario.

Si evidenzia che l'ANSV, in linea con le osservazioni formulate dal Ministero dell'economia e delle finanze, si avvia a predisporre il nuovo piano dei conti integrato, di cui al DPR 4 ottobre 2013 n. 132, in concomitanza anche con la prossima acquisizione del software di gestione della contabilità integrata.

2. ANALISI DELLE VOCI DEL CONTO DEL BILANCIO

Il conto del bilancio è composto dal rendiconto finanziario decisionale (Tabelle A e B), elaborato sulla base delle unità previsionali di base (U.P.B.), il quale offre la possibilità del riscontro con i corrispondenti dati dell'esercizio precedente, e dal rendiconto finanziario gestionale (Tabelle C e D), elaborato per i corrispondenti capitoli, che si passa ora ad esaminare.

Nei prospetti in questione, per ciascun capitolo di entrata (Tabella C) e di spesa (Tabella D), vengono evidenziate nella gestione di competenza: le previsioni iniziali, le variazioni ad esse apportate nel corso dell'anno e le previsioni finali che ne sono derivate; gli accertamenti realizzati per le entrate e gli impegni assunti per le spese, distinguendo gli importi per i quali si sia verificato nell'esercizio anche il corrispondente movimento monetario (riscossioni/pagamenti) e quelli per i quali tale fase si realizzerà nei prossimi esercizi (residui attivi e passivi); l'ammontare risultante dal raffronto tra importi preventivati e somme effettivamente utilizzate.

Per ciascun capitolo viene poi rappresentata l'incidenza che la gestione dei residui, provenienti dagli esercizi precedenti, ha avuto sul bilancio, ponendo a raffronto la consistenza iniziale, la loro realizzazione in termini di riscossioni e pagamenti, la consistenza al termine dell'esercizio e le eventuali variazioni accertate nel corso dell'esercizio stesso.

Infine, per la gestione di cassa, vengono riportati, per ciascun capitolo, gli importi complessivamente riscossi o pagati, evidenziando, anche in questo caso, gli scostamenti rispetto alle previsioni definitive.

ENTRATE

Il volume delle entrate è decisamente stabile rispetto agli esercizi precedenti. Dall'esame della Tabella C emerge che, al netto delle partite di giro, le risorse finanziarie sono state pari circa a 4,5 milioni di euro e sono costituite, pressoché interamente, dai trasferimenti correnti dallo Stato. Il trasferimento complessivo a favore dell'ANSV nel 2020 è risultato ammontare ad euro 4.419.080,00,

di cui, euro 4.258.973,00 per fare fronte alle spese obbligatorie ed euro 160.107,00 a titolo di spese di funzionamento.

Il residuale ammontare delle entrate correnti è rappresentato da somme accertate dall'ANSV nel corso dell'anno a titolo di rimborsi e recuperi, per un totale di circa 56 mila euro, tra le quali la parte preponderante è data dal rimborso atteso in corrispondenza del trattamento economico anticipato ad un'unità di personale in comando presso altra Amministrazione.

Non è stata effettuata alcuna operazione relativamente alle entrate in conto capitale.

Le "partite di giro" – costituite dalle trattenute eseguite a vario titolo dall'ANSV per conto di terzi, in primo luogo quelle effettuate in qualità di sostituto d'imposta, dall'IVA trattenuta sulle fatture pagate, in applicazione del meccanismo dello *split payment*, dall'anticipazione fornita e successivamente recuperata dalla cassa economale e dagli importi versati dai fornitori a titolo di cauzione – pareggiano, sia per gli accertamenti sia per gli impegni, nell'importo complessivo di euro 769.725,32.

A fronte di tali entrate, la Tabella D riporta, al netto delle partite di giro, spese impegnate per complessivi 3,8 milioni di euro, venendo a determinare così un avanzo di gestione di 635.179,67 euro.

SPESE

Il totale delle spese impegnate ammonta, nel dettaglio, ad euro 3.840.389,92, dei quali: euro 3.348.196,88 per spese correnti ed euro 492.193,04 per spese in conto capitale.

Dal raffronto con i corrispondenti dati dell'esercizio 2019, come risultanti dal rendiconto decisionale di cui alla Tabella B, emerge una riduzione dei complessivi volumi di spesa per oltre 300 mila euro. Tale riduzione, che per le spese correnti arriva ad un valore di 355 mila euro, è certamente ascrivibile agli effetti della pandemia da COVID-19, che, come precisato nella parte prima della presente relazione, ha determinato una contrazione dell'attività istituzionale e conseguentemente delle spese ad essa direttamente connesse.

Per quanto concerne il rispetto dei limiti generali stabiliti dalle vigenti norme di contenimento della spesa pubblica e, in particolare, dall'art. 1, commi dal 590 al 592, della legge 27 dicembre 2019 n. 160, che stabiliscono, a decorrere dal 2020, un limite forfettario alla spesa annuale per beni e servizi, si evidenzia che il limite di spesa per l'ANSV, costituito dalla media dei corrispondenti costi sostenuti nel triennio 2016-2018, era pari ad euro 590.141,85.

Nell'esercizio 2020 le spese sostenute per l'acquisto di beni e servizi, i cosiddetti "consumi intermedi", si attestano ad un importo molto al di sotto del limite sopra indicato, per un ammontare complessivo di euro 473.532,08, meglio specificato nella sottostante tabella.

Voce a bilancio	U.P.B. di riferimento	Spesa sostenuta 2020
Acquisto beni e servizi	1.1.3	431.798,47
Oneri di tesoreria	1.2.3	9.796,27
Quote associative	1.2.1	4.428,31
Spese di formazione (extra att. investigativa)	1.1.2	0,00
Spese patrocinio legale	1.2.6	1.000,00
Rimborsi spese agli Organi extra att. investigativa	1.1.1	26.506,03
Rimborsi spese al personale extra att. investigativa	1.1.2	3,00
Totale per "beni e servizi"		473.532,08

Di seguito, l'analisi di dettaglio delle singole voci di uscita del rendiconto finanziario.

Unità previsionale di II livello “Funzionamento”

Spese relative agli Organi (195 mila euro).

I compensi agli Organi sono stati corrisposti in base agli emolumenti di cui al dPCM 2 agosto 2012, confermati anche per gli Organi attuali dalla Presidenza del Consiglio dei ministri congiuntamente al Ministero dell'economia e delle finanze. Le economie prodotte sono dovute al fatto che per due dei componenti del Collegio, che sono già in forza alla Pubblica Amministrazione, si applica l'articolo 1, comma 5, del decreto-legge 6 luglio 2011 n. 98, convertito, con modificazioni, dalla legge 15 luglio 2011 n. 111: avendo tali componenti optato per il mantenimento del trattamento economico dell'Amministrazione di appartenenza, non percepiscono attualmente alcun compenso dall'ANSV, ad esclusione dei gettoni di presenza alle riunioni del Collegio.

Economie si registrano anche in merito ai rimborsi spese agli Organi, in diminuzione rispetto alla spesa 2019. Essi insistono globalmente sul capitolo di spesa 106, che risulta articolato su tre distinti piani gestionali: il primo, relativo ai rimborsi delle spese sostenute per la partecipazione all'attività istituzionale; il secondo, per le spese per missioni connesse all'attività ispettiva (*rectius*, investigativa)¹⁴ e alla partecipazione a riunioni presso enti e organismi internazionali e dell'Unione europea; l'ultimo, infine, concernente le spese per le residuali “altre missioni”.

Spese relative al personale (1,8 milioni di euro).

La spesa per il personale, il cui dettaglio è specificato nell'Allegato 6, risulta in leggera contrazione per via della cessazione, in corso d'anno, di una unità di personale tecnico-investigatore e del collocamento di un'altra in aspettativa senza assegni. Si registrano, inoltre, la riduzione del costo del lavoro straordinario (grazie al ricorso massiccio allo strumento del lavoro agile per il personale a decorrere dal mese di marzo, causa pandemia da COVID-19) e la riduzione delle spese per le missioni per attività investigativa per le motivazioni di cui sopra.

La spesa complessiva è determinata dal costo, oltre che del personale dipendente, delle 4 unità di personale militare in comando dall'Aeronautica militare, destinate allo svolgimento dell'attività investigativa. Le componenti accessorie della loro retribuzione, correlate allo specifico profilo d'impiego presso l'ANSV, e da quest'ultima corrisposte in via diretta, hanno gravato sul capitolo di spesa 213 della presente Unità. Le somme necessarie per il rimborso al Ministero della difesa del trattamento economico fisso e accessorio connesso allo “*status*” di militare, che continua ad essere erogato dall'Amministrazione di appartenenza, sono state impegnate sul capitolo 510, allocato tra i trasferimenti passivi.

Includendo le unità in comando *in*, che comprendono anche una unità amministrativa, nell'esercizio 2020 si rilevano complessivamente 21,00 aa/pp.

Nella spesa dell'esercizio è incluso anche l'onere anticipato nell'anno per il trattamento economico di una unità amministrativa comandata presso altra Amministrazione, che dovrà essere rimborsato all'ANSV e, pertanto, è stato corrispondentemente iscritto tra le entrate accertate di competenza dell'esercizio.

In tale categoria è inoltre allocato il capitolo di spesa relativo agli emolumenti destinati al Direttore generale, con l'evidenza delle due componenti: compenso e indennità di risultato.

Spese per l'acquisizione di beni e servizi (437 mila euro).

La suddetta spesa risulta in linea con i dati dell'esercizio precedente.

Tra le voci più rilevanti della categoria si segnalano, in particolare, le seguenti: le spese per il servizio di vigilanza (114 mila euro), le spese per i servizi di carattere informatico (69 mila euro) e le utenze di acqua, luce e gas (48 mila euro, così distinti: 35 mila euro per energia elettrica, 11 mila euro per gas, 2 mila euro per acqua). Rilevano, poi, le spese per la manutenzione ordinaria dell'immobile (38

¹⁴ L'art. 5, comma 5, del DPR n. 189/2010 attribuisce infatti al Presidente e ai membri del Collegio i poteri propri degli investigatori dell'ANSV.

mila euro, essenzialmente per i canoni fissi dei servizi di manutenzione), le spese per i servizi di pulizia (euro 32 mila) e le spese telefoniche e per la linea dati (30 mila euro).

Su tale categoria, con esclusione dei premi assicurativi, ha impatto diretto il contenimento di legge della spesa per beni e servizi, di cui si è già detto in premessa. Tale norma ha, in sintesi, azzerato diverse previgenti misure sulla riduzione di specifiche voci (rimborsi spese missioni, formazione del personale, spese di rappresentanza, manutenzione immobili, ecc.) per sostituirle con un unico nuovo limite generale sui consumi intermedi, che si esplicita nel divieto di effettuare spese per un importo superiore al corrispondente valore medio sostenuto nel triennio 2016-2018, in assenza di aumenti delle entrate correnti.

Tra le precedenti norme di contenimento che non sono state "disapplicate" vivono ancora le norme di riduzione della spesa per il noleggio, la manutenzione e l'esercizio di autovetture; si tratta, in particolare, dell'articolo 5, comma 2, del decreto-legge n. 95/2012, convertito dalla legge n. 135/2012, il quale stabilisce per le PP.AA. il divieto di effettuare spese a tale titolo di importo superiore alla corrispondente spesa sostenuta nell'anno 2011. Per l'ANSV il limite si attesta all'importo di euro 2.743,10, ma la spesa per l'anno 2020 è risultata pari ad euro 3.484,64 e si riferisce al noleggio, senza conducente, dell'unica autovettura di servizio, in regime di convenzione Consip, il cui uso è strumentale anche all'espletamento dell'attività investigativa. La spesa è da considerare, pertanto, incomprimibile, come già stabilito da precedenti analisi della questione (riferimenti: relazione al bilancio di previsione e.f. 2015 e deliberazione del Collegio n. 34/2015 del 25.6.2015 di adesione alla convenzione Consip per l'autonoleggio).

Unità previsionale di II livello "Interventi"

Spese connesse all'attività istituzionale (4.428 euro)

Sono costituite dalle quote associative di adesione, per l'appunto, ad organismi internazionali (nel 2020 l'ANSV ha confermato l'adesione alla International Society of Air Safety Investigators e alla Flight Safety Foundation).

Trasferimenti passivi (523 mila euro)

Si riferiscono al rimborso al Ministero della difesa, per la quota in conto anno 2020 calcolata in via presunta, del trattamento economico da questo corrisposto al personale militare in comando presso l'ANSV, al lordo degli oneri riflessi.

Oneri finanziari (56 mila euro): trattasi, principalmente, degli interessi passivi relativi al mutuo contratto per l'acquisto della sede e dell'importo relativo alle spese di tesoreria.

Oneri tributari (175 mila euro): comprendono l'IRAP versata in corrispondenza delle competenze erogate (euro 131.072), oltre tasse e tributi vari, tra i quali rileva, in particolare, la tassa sui rifiuti.

Poste correttive e compensative (165 mila euro).

In tale unità troviamo, all'apposito capitolo di spesa, i riversamenti effettuati all'entrata del bilancio dello Stato in ottemperanza alle vigenti disposizioni di contenimento della spesa; i singoli importi sono rappresentati nella seguente tabella.

Tipologia di riduzione	Norma originaria di riferimento	Importo versato per l'anno 2020
Riduzione del 50% delle spese di rappresentanza 2007, oltre aumento 10%	art. 61, c. 17, decreto-legge n. 112/2007	382,80
Riduzione dell'80% delle spese di rappresentanza 2009, oltre aumento del 10%	art. 6, c. 8, decreto-legge n. 78/2010	192,90
Riduzione del 50% della spesa per missioni 2009, oltre aumento del 10%	art. 6, c. 12, decreto-legge n. 78/2010	11.947,11
Riduzione del 50% delle spese di formazione 2009, oltre aumento del 10%	art. 6, c. 13, decreto-legge n. 78/2010	2.612,50
Riduzione del 20% delle spese per manut.ne, noleggio ed esercizio di autovetture 2009	art. 6, c. 14, decreto-legge n. 78/2010	3.063,44
Decurtazione del 10% del Fondo per la contrattazione integrativa anno 2004	art. 67 decreto-legge n. 112/2007	147.265,90
Totale versamenti		165.464,65

Accantonamenti.

In questa unità sono allocati i Fondi speciali, capitoli sui quali, in base al Regolamento di amministrazione e contabilità, non possono essere assunti impegni, né emessi mandati di pagamento. Per quanto riguarda l'accantonamento 2020 al Fondo per gli oneri derivanti dai rinnovi contrattuali, la quota di previsione, euro 32.500, è stata rimodulata in base alle indicazioni della circolare della Ragioneria generale dello Stato n. 9 del 21.4.2020 e confluisce nella parte vincolata dell'Avanzo di amministrazione.

Per ciò che concerne il Fondo risorse decentrate, che accoglie le risorse destinate al miglioramento della prestazione del personale, la quota non spesa dopo l'avvenuta erogazione dai capitoli stipendiali delle componenti a carattere "fisso e continuativo", ivi gravanti per quanto stabilito dalla contrattazione nazionale e decentrata già vigente, confluisce direttamente nell'avanzo di amministrazione al 31 dicembre, per costituire l'importo residuale del Fondo 2020, disponibile alla contrattazione integrativa.

Per l'anno 2020 non sono stati destinati accantonamenti al Fondo rischi ed oneri.

Per quanto concerne il Fondo trattamento di fine rapporto, l'accantonamento viene rilevato, sia in termini finanziari sia economici, nella misura dell'effettivo adeguamento al 31 dicembre del Fondo, il quale figura, per l'intero ammontare, tra le principali componenti vincolate dell'Avanzo.

Nessun prelievo è stato effettuato dal Fondo di riserva per le spese impreviste.

Unità previsionale di II livello "Investimenti"

Investimenti in beni durevoli (24 mila euro).

Gli acquisti in conto capitale 2020 hanno riguardato principalmente beni informatici, quali l'acquisto di *notebook* destinati al lavoro agile del personale; si è proceduto, inoltre, alla realizzazione del nuovo sito web istituzionale dell'Agenzia per adeguarlo completamente alla normativa vigente e renderlo più funzionale.

Una ulteriore acquisizione ha riguardato il miglioramento della infrastruttura di sicurezza dell'area laboratori.

Nell'unità previsionale "*Altri oneri patrimoniali*" è iscritta la spesa per la quota capitale di ammortamento 2020 del mutuo, che è risultata pari a 468 mila euro.

Avanzo di amministrazione

La situazione amministrativa (Allegato 1) riassume i dati più importanti della gestione finanziaria, evidenziando la consistenza iniziale di cassa (euro 7.997.743,39), gli incassi ed i pagamenti complessivamente fatti nel 2020 ed il fondo di cassa finale (euro 8.591.569,06). A chiusura dell'esercizio, dopo aver determinato l'ammontare dei residui attivi e passivi, l'avanzo di amministrazione risulta pari ad euro 7.700.487,81 (in crescita rispetto al 2019, ove si registravano euro 7.022.476,57).

Nel predetto ammontare dell'avanzo di amministrazione occorre evidenziare la quota a destinazione vincolata, per complessivi euro 1.162.329,78, costituita dalle seguenti voci.

- Fondo rischi ed oneri per la copertura di esborsi per danni, spese legali e similari, potenzialmente derivanti dall'attività istituzionale (110 mila euro, provenienti dai pregressi accantonamenti annuali).
- Fondo trattamento di fine rapporto, quantificato in euro 456.673,35 al 31 dicembre 2020. Il personale dipendente dell'ANSV, già proveniente da altre PP.AA., nel 2016 è stato collocato in regime previdenziale di TFR, a seguito della ormai nota vicenda del passaggio da TFS a TFR, con onere a totale carico del bilancio dell'ente ai sensi dell'art. 2120 del codice civile. L'importo di cui sopra comprende gli accantonamenti e la rivalutazione annuale per il periodo 2016-2020 per tutte le unità e la ricostruzione della intera posizione TFR solo per 4 di esse, per le quali l'INPS (ex INPDAP) ha già trasferito il TFS di partenza, relativamente agli anni prestati presso le Amministrazioni di provenienza. Occorre evidenziare, in proposito, che l'ANSV è in attesa della restituzione, da parte dell'INPS ex INPDAP, della contribuzione versata a titolo di Opera di previdenza (per la parte datore di lavoro e per la parte in conto dipendente), già anticipata in restituzione al personale.
- L'accantonamento, in attesa della loro riconduzione al Fondo TFR dell'ANSV, di due dei suddetti trattamenti di fine servizio trasferiti da parte dell'INPS (euro 17.306,43).
- Il Fondo ripristino investimenti per 404 mila euro.
- Il Fondo per gli oneri derivanti dai rinnovi contrattuali, che riporta, come già anticipato, le quote 2019 e 2020, per un complessivo di euro 46.000.
- Infine, rileva la quota avanzata dal Fondo risorse decentrate 2020, destinata alla contrattazione integrativa (127.750 euro).

A fronte della sopra descritta quota vincolata, la parte disponibile dell'avanzo di amministrazione si attesta, al 31 dicembre 2020, ad euro 6.538.158,03.

Il quadro d'insieme delle risultanze finanziarie è completato dall'esposizione dei movimenti intervenuti nei residui in essere all'inizio dell'esercizio (Allegati 2 e 3), distinti per capitolo ed esercizio di provenienza, per i quali è stato già approvato il relativo provvedimento di riaccertamento, previo parere favorevole del Collegio dei revisori dei conti, e dall'elenco dettagliato per capitolo dei residui attivi e passivi determinati dalla gestione di competenza (Allegati 4 e 5).

3. CONTO ECONOMICO

Il conto economico della gestione è stato predisposto mediante la trasposizione in contabilità generale dei dati del rendiconto finanziario, tenendo conto, ovviamente, anche delle rilevazioni non aventi riscontro diretto con le entrate e le spese. Sono state così ricavate le corrispondenti incidenze in termini di ricavi e di costi.

Il "valore della produzione" è rappresentato dai proventi (euro 4.475.569,59) costituiti sostanzialmente dal totale dei trasferimenti statali, oltre ai rimborsi e recuperi vari derivanti dalla gestione amministrativo-contabile.

I costi della produzione (euro 3.538.900,65) sono costituiti:

- dalla quasi totalità delle spese correnti, opportunamente riclassificate nelle appropriate tipologie economiche, ad esclusione degli interessi sul mutuo, iscritti successivamente presso

l'apposita voce "Oneri finanziari"; tra i costi della produzione, e più specificatamente tra i costi del personale, figura anche l'IRAP sugli emolumenti erogati (euro 131.071,63), mentre, nella voce finale "Imposte dell'esercizio", a rettifica del risultato economico, sono state inserite le altre voci di tassazione (TARI, COSAP, ecc.);

- dalla quota di ammortamento dell'esercizio sulle immobilizzazioni materiali, pari ad euro 245.254,38 (il calcolo dell'ammortamento 2020 dei beni facenti parte del patrimonio dell'ANSV è riportato in dettaglio nell'Allegato 7);
- dalla variazione negativa del valore delle rimanenze di magazzino dei materiali di consumo, pari ad euro 515,41;
- dalla quota di costo necessaria per l'adeguamento del Fondo trattamento di fine rapporto, pari ad euro 22.180,98;
- dai riversamenti effettuati all'entrata del bilancio dello Stato (euro 165.464,65), classificati come oneri diversi di gestione;
- dalle cosiddette "Altre spese", rappresentate dal costo dell'OIV, dalle spese legali e dalle quote associative agli organismi aeronautici internazionali (euro 13.082,83).

Dal raffronto tra il valore ed i costi della produzione emerge una differenza positiva di euro 936.668,94, alla quale vanno sottratti gli oneri finanziari pari a euro 56.383,11.

Nell'ambito degli elementi straordinari d'esercizio è stato iscritto, alla voce "Sopravvenienze attive ed insussistenze del passivo derivanti dalla gestione dei residui", il provento di euro 42.831,57, rappresentato dalla cancellazione dei residui passivi.

Le già citate imposte dell'esercizio sono valorizzate per euro 44.363,89.

Il conto economico si chiude, pertanto, con un avanzo di euro 868.629,38, che rappresenta l'incremento del patrimonio netto, in aumento rispetto all'esercizio 2019, coerentemente al miglioramento dei dati del rendiconto finanziario.

Viene, infine, allegato il quadro di riclassificazione dei predetti risultati economici, secondo il modello riportato dal DPR n. 97/2003.

4. ANALISI DELLE VOCI DELLO STATO PATRIMONIALE

L'ultimo prospetto che compone il rendiconto generale fornisce i dati della situazione patrimoniale, rilevando i movimenti determinatisi nel patrimonio per effetto della gestione.

Le attività sono sostanzialmente costituite dalle disponibilità liquide e dalle immobilizzazioni materiali.

Tra queste ultime sono da rilevare, principalmente:

- l'immobile, il cui valore è integrato dalle attrezzature ed impianti fissi ad esso collegati e dagli interventi di manutenzione straordinaria effettuati;
- le attrezzature tecnico scientifiche, ricomprese nei laboratori tecnologici dell'ANSV;
- le attrezzature informatiche;
- l'insieme dei mobili e delle macchine d'ufficio.

Le variazioni intervenute nel 2020 sulle immobilizzazioni sono rappresentate globalmente da una riduzione, in quanto le quote di ammortamento superano ampiamente le nuove acquisizioni caricate a patrimonio nel corso dell'anno.

L'attivo circolante risulta in crescita rispetto allo scorso esercizio, per via dell'aumento della consistenza di cassa; sono in esso ricomprese, inoltre, le rimanenze di materiale di consumo e, in misura limitata, alcuni crediti.

L'aumento dell'attivo circolante compensa ampiamente la diminuzione del valore delle immobilizzazioni, portando ad un incremento del totale globale delle attività.

Per quanto riguarda le voci iscritte tra le passività, il patrimonio netto, che al 31 dicembre 2019 era pari ad euro 12.233.353,83, subisce un incremento, che corrisponde al già citato avanzo economico di euro 868.629,38.

Tra i Fondi per rischi ed oneri futuri risultano iscritti: il Fondo rischi ed oneri, il Fondo per il ripristino degli investimenti, il Fondo degli oneri per i rinnovi contrattuali e il Fondo dei trasferimenti previdenziali, per un importo complessivo di euro 557.906,43.

Il Fondo per il trattamento di fine rapporto si fissa, per il momento, come già evidenziato nella trattazione dell'avanzo di amministrazione, nel valore di euro 456.673,35, fermo restando che l'Ente è consapevole che tale importo è destinato ad aumentare una volta terminato il processo di ricostruzione della posizione previdenziale del personale interessato.

Tra i debiti rilevano l'importo dovuto per il rimborso del trattamento economico del personale militare comandato (classificato come "debito verso Stato ed enti pubblici") e il residuo del mutuo contratto con la Cassa depositi e prestiti per l'acquisto dell'immobile, che si riduce, per effetto del pagamento della rata di ammortamento 2020, ad euro 494 mila; il debito sarà definitivamente estinto alla fine dell'anno 2021.

In calce, sia alle attività sia alle passività, risultano iscritti i conti d'ordine, che si riferiscono al volume 2020 delle gestioni per conto terzi tenute dall'ANSV (ritenute e trattenute varie, cassa economale, IVA da *split payment*, cauzioni versate dai fornitori a garanzia dei contratti), per un importo complessivo di euro 769.725,32.


5. ALTRI ALLEGATI

Al presente rendiconto generale si allegano, inoltre:

- un prospetto (Allegato 6) nel quale vengono riepilogati gli oneri sostenuti per il personale dipendente, con la situazione delle unità in servizio al 31 dicembre 2020 e dei corrispondenti anni/persona;
- l'attestazione dei tempi di pagamento relativi alle transazioni commerciali (Allegato 8), ai sensi dell'art. 41, comma 1, del decreto-legge n. 66 del 24 aprile 2014, verificata dal Collegio dei revisori dei conti;
- la riclassificazione per missioni e programmi della spesa sostenuta nell'anno (Allegato 9);
- il "Rapporto informativo sull'attività svolta dall'ANSV e sulla sicurezza dell'aviazione civile in Italia - Anno 2020" (Allegato 10).

Roma, 15 aprile 2021

Il Presidente
(Bruno Franchi)



AGENZIA NAZIONALE PER LA SICUREZZA DEL VOLO
RENDICONTO GENERALE E.F. 2020 - rendiconto finanziario decisionale - ENTRATE

TABELLA A

Codice	Denominazione	ANNO 2020				ANNO 2019			
		Residui attivi al termine esercizio	Competenza (accertamenti)	Cassa (riscossioni)	Residui attivi al termine esercizio	Competenza (accertamenti)	Cassa (riscossioni)		
	Avanzo di amministrazione iniziale								
	Fondo iniziale di cassa		7.022.476,57	7.997.743,39		6.682.482,95	8.690.050,64		
1	TITOLO I - ENTRATE CORRENTI								
1.2	TRASFERIMENTI CORRENTI								
1.2.1	Trasferimenti correnti dallo Stato	0,00	4.419.080,00	4.419.080,00	0,00	4.419.080,00	4.419.080,00		
1.2.1	Altri trasferimenti correnti	0,00	0,00	0,00	0,00	0,00	0,00		
1.3	ALTRE ENTRATE CORRENTI								
1.3.2	Redditi e proventi patrimoniali	1,40	1,40	1,26	1,26	1,27	1,24		
1.3.3	Poste correttive e compensative	67.089,91	56.488,19	28.252,30	38.854,02	56.592,16	28.829,25		
1.3.4	Entrate non classificabili in altre voci	0,00	0,00	0,00	0,00	0,00	0,00		
	Totale Titolo I	67.091,31	4.475.569,59	4.447.333,56	38.855,28	4.475.673,43	4.447.910,49		
2	TITOLO II - ENTRATE IN CONTO CAPITALE								
2.1	ENTRATE DI NATURA PATRIMONIALE								
2.1.1	Alienazione di beni patrimoniali	0,00	0,00	0,00	0,00	0,00	0,00		
2.2	SOVVENZIONI								
2.2.1	Trasferimenti in conto capitale	0,00	0,00	0,00	0,00	0,00	0,00		
2.3	ENTRATE DI NATURA FINANZIARIA								
2.3.1	Accensione di prestiti	0,00	0,00	0,00	0,00	0,00	0,00		
2.3.2	Altre entrate di natura finanziaria	0,00	0,00	0,00	0,00	0,00	0,00		
	Totale Titolo II	0,00	0,00	0,00	0,00	0,00	0,00		
	TOTALE ENTRATE	67.091,31	4.475.569,59	4.447.333,56	38.855,28	4.475.673,43	4.447.910,49		
3	TITOLO III - PARTITE DI GIRO								
3.1	OPERAZIONI COMPENSATIVE								
3.1.1	Partite di giro	0,00	769.725,32	789.725,32	20.000,00	657.248,37	637.248,37		
	Totale Titolo III	0,00	769.725,32	789.725,32	20.000,00	657.248,37	637.248,37		
	TOTALE GENERALE ENTRATE	67.091,31	5.245.294,91	5.237.058,88	58.855,28	5.132.921,80	5.085.158,86		
	Avanzo di amministrazione utilizzato		-635.179,67			-311.888,43			
	TOTALE	67.091,31	4.610.115,24	5.237.058,88	58.855,28	4.821.033,37	5.085.158,86		

Codice	Denominazione	UPB				ANNO 2020		ANNO 2019	
		Residui passivi al termine esercizio	Competenza (impegni)	Cassa (pagamenti)	Residui passivi al termine esercizio	Competenza (impegni)	Cassa (pagamenti)		
1	TITOLO I - SPESE CORRENTI								
1.1	FUNZIONAMENTO								
1.1.1	Spesa per gli Organi	18.517,24	195.101,25	219.142,33	42.558,32	251.270,13	237.851,50		
1.1.2	Spesa per il personale in servizio	117.627,33	1.790.478,57	1.878.467,26	206.881,41	1.923.845,03	1.793.924,74		
1.1.3	Acquisto di beni e consumo di servizi	179.697,66	436.905,47	415.704,67	188.639,53	527.334,22	530.687,41		
1.2	INTERVENTI DIVERSI								
1.2.1	Spese connesse all'attività istituzionale	0,00	4.428,31	4.428,31	0,00	3.528,21	3.528,21		
1.2.2	Trasferimenti passivi	523.000,00	523.000,00	538.709,62	540.000,00	567.315,01	1.580.007,49		
1.2.3	Oneri finanziari	10.704,51	56.383,11	62.545,10	16.866,50	81.126,60	71.488,60		
1.2.4	Oneri tributari	16.192,11	175.435,52	176.122,87	16.879,46	184.798,98	183.286,92		
1.2.5	Poste correttive e compensative	0,00	165.464,65	165.464,65	0,00	164.088,71	164.088,71		
1.2.6	Altre spese	4.000,00	1.000,00	0,00	3.000,00	171,49	991,49		
1.3	ACCANTONAMENTI DIVERSI								
1.3.1	Riserve	0,00	0,00	0,00	0,00	0,00	0,00		
1.4	TRATTAMENTI DI QUIESCENZA, INTEGRATIVI E SOSTITUTIVI								
1.4.1	Spesa per il personale cessato dal servizio	0,00	0,00	0,00	0,00	0,00	0,00		
	Totale Titolo I	869.738,85	3.348.196,88	3.460.584,81	1.014.825,22	3.703.478,38	4.565.855,07		
2	TITOLO II - SPESE IN CONTO CAPITALE								
2.1	INVESTIMENTI								
2.1.1	Investimenti in beni durevoli	0,00	23.998,18	24.156,78	10.291,73	16.837,91	35.458,90		
2.1.4	Indennità di fine rapporto	0,00	0,00	0,00	0,00	0,00	0,00		
2.2	ALTRI ONERI PATRIMONIALI								

AGENZIA NAZIONALE PER LA SICUREZZA DEL VOLO
RENDICONTO GENERALE E.F. 2020 - rendiconto finanziario decisionale - SPESE

TABELLA B

Codice	UPB	Denominazione	ANNO 2020				ANNO 2019		
			Residui passivi al termine esercizio	Competenza (impegni)	Cassa (pagamenti)	Residui passivi al termine esercizio	Competenza (impegni)	Cassa (pagamenti)	
2.2.1		Rimborso di mutui	0,00	468.194,86	468.194,86	0,00	443.468,71	443.468,71	
2.3		COSTITUZIONE DI RISERVE							
2.3.2		Fondo per ripristino investimenti	0,00	0,00	0,00	0,00	0,00	0,00	
		Totale Titolo II	0,00	492.193,04	492.351,64	10.291,73	460.306,62	478.927,61	
		TOTALE USCITE	869.738,85	3.840.389,92	3.952.936,45	1.025.116,95	4.163.785,00	5.044.782,68	
3		TITOLO III - PARTITE DI GIRO							
3.1		OPERAZIONI COMPENSATIVE							
3.1.1		Partite di giro	88.433,71	769.725,32	690.296,76	9.005,15	657.248,37	732.683,43	
		Totale Titolo III	88.433,71	769.725,32	690.296,76	9.005,15	657.248,37	732.683,43	
		TOTALE GENERALE SPESE	958.172,56	4.610.115,24	4.643.233,21	1.034.122,10	4.821.033,37	5.777.466,11	

AGENZIA NAZIONALE PER LA SICUREZZA DEL VOLO
 RENDICONTO GENERALE E.F. 2020 - rendiconto finanziario gestionale - ENTRATE

TABELLA C

U P B	Capitolo	Denominazione	PREVISIONI				GESTIONE DI COMPETENZA				SOMME ACCERTATE				Differenze rispetto alle previsioni		
			Iniziali	Variazioni		Definitive	Riscosse	Rimaste da riscuotere	Totale accertato	In più	In meno	In più	In meno	In più	In meno		
				In aumento	In diminuzione												
		Avanzo di amministrazione iniziale Fondo iniziale di cassa	6.880.099,90	142.376,67		7.022.476,57					7.700.487,81	678.011,24					
1		TITOLO I - ENTRATE CORRENTI															
1.2		TRASFERIMENTI CORRENTI															
1.2.1		Trasferimenti correnti dallo Stato															
1.2.1.1	201	Trasferimenti dello Stato per spese di natura obbligatoria	4.419.080,00	0,00	0,00	4.419.080,00	4.419.080,00	0,00	0,00	4.419.080,00	4.419.080,00	0,00	0,00	0,00	0,00	0,00	
		Totale U.P.B. 1.2.1	4.419.080,00	0,00	0,00	4.419.080,00	4.419.080,00	0,00	0,00	4.419.080,00	4.419.080,00	0,00	0,00	0,00	0,00	0,00	
1.2.2		Altri trasferimenti correnti															
1.2.2.2	301	Trasferimenti a titolo previdenziale	10.000,00	0,00	0,00	10.000,00	0,00	0,00	0,00	0,00	10.000,00	0,00	0,00	0,00	0,00	10.000,00	
		Totale U.P.B. 1.2.2	10.000,00	0,00	0,00	10.000,00	0,00	0,00	0,00	0,00	10.000,00	0,00	0,00	0,00	0,00	10.000,00	
1.3		ALTRE ENTRATE CORRENTI															
1.3.2		Redditi e proventi patrimoniali															
1.3.2.2	401	Interessi attivi	5,00	0,00	0,00	5,00	0,00	0,00	0,00	1,40	1,40	1,40	0,00	0,00	3,60	3,60	
		Totale U.P.B. 1.3.2	5,00	0,00	0,00	5,00	0,00	0,00	0,00	1,40	1,40	1,40	0,00	0,00	3,60	3,60	
1.3.3		Poste correttive e compensative															
1.3.3.1	501	Rimborsi e recuperi	45.000,00	0,00	0,00	45.000,00	489,39	55.998,80	56.488,19	11.488,19	11.488,19	0,00	0,00	0,00	0,00	0,00	
		Totale U.P.B. 1.3.3	45.000,00	0,00	0,00	45.000,00	489,39	55.998,80	56.488,19	11.488,19	11.488,19	0,00	0,00	0,00	0,00	0,00	
1.3.4		Entrate non classificabili in altre voci															
1.3.4.2	601	Entrate e proventi diversi	0,00	0,00	0,00	0,00	0,00	0,00	0,00	0,00	0,00	0,00	0,00	0,00	0,00	0,00	
		Totale U.P.B. 1.3.4	0,00	0,00	0,00	0,00	0,00	0,00	0,00	0,00	0,00	0,00	0,00	0,00	0,00	0,00	
		Totale Titolo I	4.474.085,00	0,00	0,00	4.474.085,00	4.419.569,39	56.000,20	4.475.569,59	11.488,19	11.488,19	0,00	0,00	0,00	0,00	10.003,60	
2		TITOLO II - ENTRATE IN CONTO CAPITALE															
2.1		ENTRATE DI NATURA PATRIMONIALE															
2.1.1		Alienazione di beni patrimoniali															
2.1.1.3	701	Proventi derivanti dalla vendita beni in fuori uso	0,00	0,00	0,00	0,00	0,00	0,00	0,00	0,00	0,00	0,00	0,00	0,00	0,00	0,00	
		Totale U.P.B. 2.1.1	0,00	0,00	0,00	0,00	0,00	0,00	0,00	0,00	0,00	0,00	0,00	0,00	0,00	0,00	
2.2		SOVVENZIONI															

AGENZIA NAZIONALE PER LA SICUREZZA DEL VOLO
 RENDICONTO GENERALE E.F. 2020 - rendiconto finanziario gestionale - ENTRATE

TABELLA C

C A P	GESTIONE RESIDUI ATTIVI						GESTIONE DI CASSA				Totale residui attivi al termine dell'esercizio	
	Residui all'inizio dell'esercizio	Riscossi	Rimasti da riscuotere	Totali	Variazioni		Previsioni finali	Riscossioni	Differenze rispetto alle previsioni			
					In più	In meno			In più	In meno		
201	0,00	0,00	0,00	0,00	0,00	0,00	4.419.080,00	4.419.080,00	0,00	0,00	0,00	0,00
301	0,00	0,00	0,00	0,00	0,00	0,00	10.000,00	0,00	0,00	0,00	10.000,00	0,00
401	1,26	1,26	0,00	1,26	0,00	0,00	5,00	1,26	0,00	0,00	3,74	1,40
501	38.854,02	27.762,91	11.091,11	38.854,02	0,00	0,00	45.000,00	28.252,30	0,00	0,00	16.747,70	67.089,91
601	0,00	0,00	0,00	0,00	0,00	0,00	0,00	0,00	0,00	0,00	0,00	0,00
	38.855,28	27.764,17	11.091,11	38.855,28	0,00	0,00	4.474.085,00	4.447.333,56	0,00	0,00	26.751,44	67.091,31
701	0,00	0,00	0,00	0,00	0,00	0,00	0,00	0,00	0,00	0,00	0,00	0,00

AGENZIA NAZIONALE PER LA SICUREZZA DEL VOLO
 RENDICONTO GENERALE E.F. 2020 - rendiconto finanziario gestionale - ENTRATE

TABELLA C

U P B	Capitolo	Denominazione	Iniziali	PREVISIONI		GESTIONE DI COMPETENZA					Differenze rispetto alle previsioni				
				Variazioni	In aumento	In diminuzione	Definitive	Riscosse	Rimaste da riscuotere	Totale accertato	In più	In meno			
													Titolo III - PARTITE DI GIRO	OPERAZIONI COMPENSATIVE	Partite di giro
2.2.1		Trasferimenti in conto capitale													
2.2.1.1	901	Elargizioni dello Stato finalizzate ad investimenti	0,00	0,00	0,00	0,00	0,00	0,00	0,00	0,00	0,00	0,00	0,00	0,00	0,00
		Totale U.P.B. 2.2.1													
2.3		ENTRATE DI NATURA FINANZIARIA													
2.3.1		Accensione di prestiti													
2.3.1.1	1001	Accensione di mutui	0,00	0,00	0,00	0,00	0,00	0,00	0,00	0,00	0,00	0,00	0,00	0,00	0,00
		Totale U.P.B. 2.3.1													
2.3.2		Altre entrate di natura finanziaria													
2.3.2.1	1101	Prelevamento dal fondo per il trattamento di fine rapporto	0,00	0,00	0,00	0,00	0,00	0,00	0,00	0,00	0,00	0,00	0,00	0,00	0,00
		Totale U.P.B. 2.3.2													
		Totale Titolo II	0,00	0,00	0,00	0,00	0,00	0,00	0,00	0,00	0,00	0,00	0,00	0,00	0,00
		TOTALE ENTRATE	4.474.085,00	0,00	0,00	4.474.085,00	4.419.569,39	56.000,20	4.475.569,59	11.488,19	10.003,60				
3		TITOLO III - PARTITE DI GIRO													
3.1		OPERAZIONI COMPENSATIVE													
3.1.1		Partite di giro													
3.1.1.1	1501	Ritenute erariali	600.000,00			600.000,00	515.850,29	0,00	515.850,29	84.149,71					
3.1.1.2	1502	Ritenute previdenziali e assistenziali	200.000,00			200.000,00	160.327,37	0,00	160.327,37	39.672,63					
3.1.1.3	1503	Ritenute per conto terzi	15.000,00			15.000,00	3.702,54	0,00	3.702,54	11.297,46					
3.1.1.4	1504	Recupero anticipazioni al cassiere	20.000,00			20.000,00	20.000,00	0,00	20.000,00	5.000,00					
3.1.1.5	1505	Cauzioni per conto di terzi	5.000,00			5.000,00	0,00	0,00	0,00	3.850,07					
3.1.1.5	1506	Entrate per pagamenti non andati a buon fine	5.000,00			5.000,00	1.149,93	0,00	1.149,93	26.304,81					
3.1.1.7	1507	IVA da split payment	95.000,00			95.000,00	68.695,19	0,00	68.695,19						
		Totale U.P.B. 3.1.1	940.000,00	0,00	0,00	940.000,00	769.725,32	0,00	769.725,32	0,00	170.274,68				
		Totale Titolo III	940.000,00	0,00	0,00	940.000,00	769.725,32	0,00	769.725,32	0,00	170.274,68				
		TOTALE GENERALE ENTRATE	5.414.085,00	0,00	0,00	5.414.085,00	5.189.294,71	56.000,20	5.245.294,91	11.488,19	180.278,28				
		Avanzo di amministrazione utilizzato	474.355,00			474.355,00	424.665,00		-635.179,67						
		TOTALI A PAREGGIO	5.888.440,00	0,00	49.690,00	5.838.750,00			4.610.115,24						

AGENZIA NAZIONALE PER LA SICUREZZA DEL VOLO
 RENDICONTO GENERALE E.F. 2020 - rendiconto finanziario gestionale - ENTRATE

TABELLA C

C A P	GESTIONE RESIDUI ATTIVI					GESTIONE DI CASSA					Totale residui attivi al termine dell'esercizio	
	Residui all'inizio dell'esercizio	Riscossi	Rimasti da riscolare	Totali	Variazioni		Previsioni finali	Riscossioni	Differenze rispetto alle previsioni			
					In più	In meno			In più	In meno		
901	0,00			0,00			0,00	0,00			0,00	
	0,00	0,00	0,00	0,00	0,00		0,00	0,00	0,00		0,00	
1001	0,00			0,00			0,00	0,00			0,00	
	0,00	0,00	0,00	0,00	0,00		0,00	0,00	0,00		0,00	
1101	0,00			0,00			0,00	0,00			0,00	
	0,00	0,00	0,00	0,00	0,00		0,00	0,00	0,00		0,00	
	38.855,28	27.764,17	11.091,11	38.855,28	0,00		4.474.085,00	4.447.333,56	0,00		26.751,44	67.091,31
1501	0,00			0,00			600.000,00	515.850,29			84.149,71	0,00
1502	0,00			0,00			200.000,00	160.327,37			39.672,63	0,00
1503	0,00			0,00			15.000,00	3.702,54			11.297,46	0,00
1504	20.000,00	20.000,00	0,00	20.000,00			20.000,00	40.000,00	20.000,00			0,00
1505	0,00			0,00			5.000,00	0,00			5.000,00	0,00
1506	0,00			0,00			5.000,00	1.149,93			3.850,07	0,00
1507	0,00			0,00			95.000,00	68.695,19			26.304,81	0,00
	20.000,00	20.000,00	0,00	20.000,00	0,00		940.000,00	789.725,32	20.000,00		170.274,68	0,00
	20.000,00	20.000,00	0,00	20.000,00	0,00		940.000,00	789.725,32	20.000,00		170.274,68	0,00
	58.855,28	47.764,17	11.091,11	58.855,28	0,00		5.414.085,00	5.237.058,88	20.000,00		197.026,12	67.091,31
							767.200,00	-593.825,67				
							6.181.285,00	4.643.233,21				

U P B	CAPITOLO	Denominazione	PREVISIONI				SOMME IMPEGNATE			Differenze rispetto alle previsioni		
			Iniziali	Variazioni		Definitive	Pagate	Rimaste da pagare	Totale impegni	In più	In meno	
				In aumento	in diminuzione							
1		TITOLO I - SPESE CORRENTI										
1.1		FUNZIONAMENTO										
1.1.1		Spesa per gli Organi										
1.1.1.1		Compensi al Presidente e ai membri del Collegio	150.500,00			150.500,00	115.170,16	0,00	115.170,16			35.329,84
1.1.1.2		Compensi al Collegio dei revisori dei conti	30.500,00			30.500,00	25.177,41	5.293,61	30.471,02			28,98
1.1.1.1		Gettone di partecipazione alle riunioni degli Organi	11.000,00			11.000,00	0,00	0,00	0,00			11.000,00
1.1.1.3		Oneri previdenziali e assistenziali a carico dell'ANSV	29.000,00			29.000,00	20.544,43	2.405,61	22.954,04			6.045,96
1.1.1.1		Indennità di missione e rimborsi spese ai componenti degli Organi	62.665,00			60.600,00	17.742,19	8.528,74	26.270,93			26.729,07
1.1.1.1		rimborsi per partecipazione attività istituzionale	55.000,00		2.000,00	53.000,00	0,00	0,00	0,00			5.000,00
1.1.1.1		missioni connesse all'attività investigativa, ecc.	5.000,00		65,00	5.000,00	235,10	0,00	235,10			2.364,90
1.1.1.1		altre missioni (rif. art. 6, c. 12, d.l.78/2010)	2.665,00			2.600,00						
		Totale U.P.B. 1.1.1	283.665,00	0,00	2.065,00	281.600,00	178.869,29	16.231,96	195.101,25	0,00		86.498,75
1.1.2		Spesa per il personale in servizio										
1.1.2.2		Stipendi ed altre indennità	1.035.000,00			1.035.000,00	998.724,64	0,00	998.724,64			36.275,36
1.1.2.2		Compensi per lavoro straordinario	75.000,00			75.000,00	11.252,93	15.925,55	27.178,48			47.821,52
1.1.2.4		Oneri previdenziali e assistenziali a carico dell'ANSV	360.000,00		18.083,00	378.083,00	301.369,36	43.931,44	345.300,80			32.782,20
1.1.2.3		Spese per buoni pasto	30.000,00			30.000,00	0,00	29.919,40	29.919,40			80,60
1.1.2.2		Indennità e rimborso spese per missioni al personale	127.000,00			126.000,00						
1.1.2.2		attività investigativa e partecipazione riunioni presso enti e organismi internaz.li, ecc.	120.000,00			120.000,00	25.787,06	1.850,94	27.638,00			92.362,00
1.1.2.2		altre missioni (rif. art. 6, c. 12, d.l. 78/2010)	7.000,00		1.000,00	6.000,00	3,00	0,00	3,00			5.997,00
1.1.2.2		Compensi incentivanti la produttività ed altre indennità	0,00		74.777,00	74.777,00	74.776,96	0,00	74.776,96			0,04
1.1.2.6		Equo indennizzo	p.m.			p.m.	0,00	0,00	0,00			0,00
1.1.2.6		Corsi di formazione e aggiornamento professionale e partecipazione alle spese per corsi Indetti, ecc.	20.375,00			20.375,00						
1.1.2.6		formazione specialistica dei tecnici investigatori	18.000,00			18.000,00	2.769,09	0,00	2.769,09			15.230,91

AGENZIA NAZIONALE PER LA SICUREZZA DEL VOLO
 RENDICONTO GENERALE E.F. 2020 - rendiconto finanziario gestionale - SPESE

TABELLA D

C A P	GESTIONE RESIDUI PASSIVI					GESTIONE DI CASSA					Totale residui passivi al termine dell'esercizio
	Residui all'inizio dell'esercizio	Pagati	Rimasti da pagare	Totali	Variazioni		Previsioni finali	Pagamenti	Differenze rispetto alle previsioni		
					In più	In meno			In più	In meno	
101	8.797,48	8.797,48		8.797,48			150.500,00	123.967,64		26.532,36	0,00
103	7.760,91	5.475,63	2.285,28	7.760,91			35.000,00	30.653,04		4.346,96	7.578,89
104	7.107,00	7.107,00		7.107,00			11.000,00	7.107,00		3.893,00	0,00
105	3.935,70	3.935,70		3.935,70			29.000,00	24.480,13		4.519,87	2.409,61
106											
106/1	14.270,04	14.270,04		14.270,04			53.000,00	32.012,23		20.987,77	8.528,74
106/2	0,00			0,00			5.000,00	0,00		5.000,00	0,00
106/3	687,19	687,19		687,19			2.935,00	922,29		2.012,71	0,00
	42.558,32	40.273,04	2.285,28	42.558,32	0,00	0,00	286.435,00	219.142,33	0,00	67.292,67	18.517,24
201	57.879,30	57.879,30		57.879,30			1.060.000,00	1.056.603,94		3.396,06	0,00
202	17.080,01	17.080,01		17.080,01			50.000,00	28.332,94		21.667,06	15.925,55
203	43.620,88	43.620,88		43.620,88			378.083,00	344.990,24		33.092,76	43.931,44
204	4.079,40	4.047,26		4.047,26		32,14	30.000,00	4.047,26		25.952,74	29.919,40
205											
205/1	36.968,95	36.968,95		36.968,95			120.000,00	62.756,01		57.243,99	1.850,94
205/2	7.472,79	7.472,79		7.472,79			11.000,00	7.475,79		3.524,21	0,00
206	0,00			0,00			74.777,00	74.776,96		0,04	0,00
208	0,00			0,00			p.m.	0,00		0,00	0,00
209											
209/1	3.976,30	3.576,05		3.576,05		400,25	18.000,00	6.345,14		11.654,86	0,00

U P B	CAPITOLO	Denominazione	PREVISIONI				SOMME IMPEGNATE			Differenze rispetto alle previsioni	
			Iniziali	Variazioni		Definitive	Pagate	Rimaste da pagare	Totale impegni	In più	In meno
				In aumento	In diminuzione						
1.1.2.8	209/2	Formazione generica del personale (art. 6, comma 13, d.l. 78/2010)	2.375,00			2.375,00	0,00	0,00	0,00		2.375,00
1.1.2.7	210	Spese per assistenza sanitaria integrativa	17.000,00			17.000,00	6.945,75	0,00	6.945,75		10.054,25
1.1.2.1	211	Compensi al Direttore generale	103.000,00			103.000,00	90.606,88	0,00	90.606,88	0,00	393,12
	211/1	compenso	91.000,00			91.000,00	90.606,88	0,00	90.606,88		393,12
	211/2	indennità di risultato	12.000,00			12.000,00	0,00	12.000,00	12.000,00		0,00
1.1.2.1	213	Compensi al personale comandato dall'Aeronautica militare	220.000,00			220.000,00	174.615,57	0,00	174.615,57		45.384,43
		Totale U.P.B. 1.1.2	1.987.375,00	92.860,00	1.000,00	2.079.235,00	1.686.851,24	103.627,33	1.790.478,57	0,00	288.756,43
1.1.3		Acquisto di beni e consumo di servizi									
1.1.3.1	401	Acquisto di libri, riviste, giornali e pubblicazioni	14.000,00		600,00	13.400,00	7.106,50	4.384,00	11.490,50		1.909,50
1.1.3.1	402	Acquisto materiale informatico e multimediale	5.500,00		1.000,00	4.500,00	2.824,26	0,00	2.824,26		1.675,74
1.1.3.1	403	Materiale di consumo	5.500,00		1.000,00	4.500,00	2.531,85	1.967,01	4.498,86		1,14
1.1.3.3	404	Locazione immobili	0,00			0,00	0,00	0,00	0,00		
1.1.3.2	405	Spesa per utenze di energia elettrica, gas e acqua	70.000,00		16.000,00	54.000,00	48.420,11	0,00	48.420,11		5.579,89
1.1.3.2	406	Spese per manutenzione e riparazione attrezzature d'ufficio, traslochi, ecc.	6.500,00		2.000,00	4.500,00	702,72	0,00	702,72		3.797,28
1.1.3.2	407	Spese per manutenzione e riparazione attrezzature tecnico-scientifiche e di laboratorio	17.000,00			17.000,00	13.953,95	0,00	13.953,95		3.046,05
1.1.3.2	408	Spese per assistenza sistemistica, acquisto e noleggio software, manutenzione programmi	73.000,00	500,00		73.500,00	50.919,09	18.382,43	69.301,52		4.198,48
1.1.3.2	409	Spese per vigilanza	130.000,00		14.000,00	116.000,00	103.528,85	10.562,18	114.091,03		1.908,97
1.1.3.2	410	Spese telefoniche, telegrafiche, postali e di spedizione	32.000,00	1.000,00		33.000,00	21.740,28	7.914,01	29.654,29		3.345,71
1.1.3.1	411	Spese di rappresentanza	1.000,00		500,00	500,00	40,00	0,00	40,00		460,00
1.1.3.2	412	Compensi e rimborsi agli esperti per consulenze e relativi oneri accessori	0,00			0,00	0,00	0,00	0,00		0,00
1.1.3.2	413	Spese per il funzionamento di collegi, comitati e commissioni	1.500,00		1.000,00	500,00	0,00	0,00	0,00		500,00
1.1.3.1	414	Spese per l'organizzazione e la partecipazione a convegni, congressi, mostre ed altre manifestazioni	0,00			0,00	0,00	0,00	0,00		0,00
1.1.3.2	415	Spese per la comunicazione istituzionale	5.000,00			5.000,00	0,00	0,00	0,00		0,00

C A P	GESTIONE RESIDUI PASSIVI					GESTIONE DI CASSA					Totale residui passivi al termine dell'esercizio
	Residui all'inizio dell'esercizio	Pagati	Rimasti da pagare	Totali	Variazioni		Previsioni finali	Pagamenti	Differenze rispetto alle previsioni		
					In più	In meno			In più	In meno	
209/2	0,00			0,00			2.375,00	0,00		2.375,00	0,00
210	0,00			0,00			17.000,00	6.945,75		10.054,25	0,00
211							0,00	0,00			
211/1	4.306,00	4.306,00		4.306,00			95.000,00	94.912,88		87,12	0,00
211/2	19.833,00	5.000,00	14.000,00	19.000,00	833,00		20.000,00	5.000,00		15.000,00	26.000,00
213	11.664,78	11.664,78		11.664,78			220.000,00	186.280,35		33.719,65	0,00
	206.881,41	191.616,02	14.000,00	205.616,02	0,00	1.265,39	2.096.235,00	1.878.467,26	0,00	217.767,74	117.627,33
401	14.852,40	11.915,70	2.219,60	14.135,30	717,10		22.400,00	19.022,20		3.377,80	6.603,60
402	0,00			0,00			4.500,00	2.824,26		1.675,74	0,00
403	818,50	818,50		818,50			5.300,00	3.350,35		1.949,65	1.967,01
404	0,00			0,00			0,00	0,00		0,00	0,00
405	0,00			0,00			54.000,00	48.420,11		5.579,89	0,00
406	2.604,29		2.146,79	2.146,79	457,50		6.500,00	702,72		5.797,28	2.146,79
407	0,00			0,00			17.000,00	13.953,95		3.046,05	0,00
408	19.791,12	13.484,36	5.081,30	18.565,66	1.225,46		84.000,00	64.403,45		19.596,55	23.463,73
409	21.357,64	21.357,64		21.357,64			134.000,00	124.886,49		9.113,51	10.562,18
410	19.424,77	10.189,07	4.953,47	15.142,54	4.282,23		38.000,00	31.929,35		6.070,65	12.867,48
411	0,00			0,00			500,00	40,00		460,00	0,00
412	0,00			0,00			0,00	0,00		0,00	0,00
413	900,00	661,06	0,00	661,06	238,94		1.200,00	661,06		538,94	0,00
414	0,00			0,00			0,00	0,00		0,00	0,00
415											

U P B	CAPITOLO	num	Denominazione	PREVISIONI				SOMME IMPEGNATE			Differenze rispetto alle previsioni	
				Iniziali	Variazioni		Definitive	Pagate	Rimaste da pagare	Totale impegni	In più	In meno
					In aumento	In diminuzione						
		415/1	spese strumentali all'attività di prevenzione	5.000,00			5.000,00	0,00	0,00	0,00	5.000,00	
		415/2	stampa di relazioni e ogni altra pubblicazione prevista da leggi, ecc. (rif. art. 27 d.l. 112/2006)	0,00			0,00	0,00	0,00	0,00	0,00	
		416	Esami di laboratorio ed altri accertamenti tecnici	25.000,00			25.000,00	1.251,72	4.758,00	6.009,72	18.990,28	
		418	Premi di assicurazione diverse	17.500,00			12.500,00	5.107,00	0,00	5.107,00	7.393,00	
		420	Locazione e noleggio attrezzature tecniche, di laboratorio e di mezzi di trasporto e relative spese di funzionamento	8.300,00			8.300,00					
		420/1	noleggio attrezzature tecniche e di laboratorio	4.000,00			4.000,00	2.941,54	983,46	3.925,00	75,00	
		420/2	noleggio mezzi di trasporto (rif. art. 6, c. 14, d.l. 78/2010)	4.300,00			4.300,00	2.917,20	567,44	3.484,64	815,36	
1.1.3.2		421	Spese per la pubblicazione di bandi, gare ed annunci	1.500,00			900,00	0,00	0,00	0,00	900,00	
1.1.3.2		422	Attività operativa ANSV (spese noleggio mezzi speciali ecc.)	5.000,00			2.000,00	0,00	0,00	0,00	2.000,00	
1.1.3.2		423	Spese per la sicurezza del personale, degli ambienti di lavoro ed altre spese sanitarie	20.000,00			20.000,00	5.221,42	4.299,37	9.520,79	10.479,21	
1.1.3.2		424	Acquisizione servizi per la gestione del personale ed altre attività	10.500,00	14.100,00		24.600,00	2.513,37	21.353,90	23.867,27	732,73	
1.1.3.2		425	Spese per manutenzione e riparazione beni immobili, adattamento locali e relativi impianti (art. 2, c. 623, l. 244/2007)	55.000,00		10.925,00	44.075,00	22.722,44	15.088,47	37.810,91	6.264,09	
1.1.3.2		426	Spese per FOIV	8.000,00			8.000,00	4.554,52	3.100,00	7.654,52	345,48	
1.1.3.1		427	Materiale di consumo per i laboratori	2.000,00		500,00	1.500,00	0,00	0,00	0,00	1.500,00	
1.1.3.1		428	Vestiaro ed equipaggiamento del personale	5.000,00		1.000,00	4.000,00	0,00	0,00	0,00	4.000,00	
1.1.3.2		429	Spese per l'attuazione del regolamento UE 2016/679	7.000,00			7.000,00	3.850,20	3.100,00	6.950,20	49,80	
1.1.3.3		430	Servizi di pulizia e minuto giardinaggio	36.000,00			36.000,00	3.718,56	28.546,29	32.264,85	3.735,15	
1.1.3.2		431	Rimborso spese di missione a collaboratori con incarichi a titolo gratuito	6.000,00		600,00	5.400,00	0,00	5.333,33	5.333,33	66,67	
			Totale U.P.B. 1.1.3	567.800,00		15.600,00	525.675,00	306.565,58	130.339,89	436.905,47	88.769,53	
1.2			INTERVENTI DIVERSI									
1.2.1			Spese connesse all'attività istituzionale									
1.2.1.1		502	Quote associative ad organismi internazionali operanti nel settore dei trasporti aerei	4.500,00			4.500,00	4.428,31	0,00	4.428,31	71,69	
			Totale U.P.B. 1.2.1	4.500,00		0,00	4.500,00	4.428,31	0,00	4.428,31	71,69	

C A P	GESTIONE RESIDUI PASSIVI					GESTIONE DI CASSA					Totale residui passivi al termine dell'esercizio
	Residui all'inizio dell'esercizio	Pagati	Rimasti da pagare	Totali	Variazioni		Previsioni finali	Pagamenti	Differenze rispetto alle previsioni		
					In più	In meno			In più	In meno	
415/1	0,00			0,00			5.000,00	0,00		5.000,00	0,00
415/2	0,00			0,00			0,00	0,00		0,00	0,00
416	3.242,76	2.471,72	771,04	3.242,76			27.000,00	3.723,44		23.276,56	5.529,04
418	0,00			0,00			12.500,00	5.107,00		7.393,00	0,00
420											
420/1	982,70	982,70		982,70			4.200,00	3.924,24		275,76	983,46
420/2	689,47	567,44	0,00	567,44		122,03	4.300,00	3.484,64		815,36	567,44
421	0,00			0,00			900,00	0,00		900,00	0,00
422	0,00			0,00			2.000,00	0,00		2.000,00	0,00
423	31.358,92	2.646,19	8.765,73	11.411,92		19.947,00	32.000,00	7.867,61		24.132,39	13.065,10
424	30.318,47	9.213,76	21.104,71	30.318,47			45.600,00	11.727,13		33.872,87	42.458,61
425	21.681,41	16.880,54	1.648,46	18.529,00		3.152,41	44.075,00	39.602,98		4.472,02	16.736,93
426	3.100,00	3.100,00		3.100,00			8.000,00	7.654,52		345,48	3.100,00
427	0,00			0,00			1.500,00	0,00		1.500,00	0,00
428	0,00			0,00			4.000,00	0,00		4.000,00	0,00
429	3.100,00	3.100,00		3.100,00			7.000,00	6.950,20		49,80	3.100,00
430	11.750,41	11.750,41		11.750,41			36.000,00	15.468,97		20.531,03	28.546,29
431	2.666,67	0,00	2.666,67	2.666,67			7.900,00	0,00		7.900,00	8.000,00
	188.639,53	109.139,09	49.357,77	158.496,86		0,00	609.375,00	415.704,67		193.670,33	179.697,66
502	0,00			0,00		0,00	4.500,00	4.428,31		71,69	0,00
	0,00	0,00	0,00	0,00		0,00	4.500,00	4.428,31		71,69	0,00

AGENZIA NAZIONALE PER LA SICUREZZA DEL VOLO
 RENDICONTO GENERALE E.F. 2020 - rendiconto finanziario gestionale - SPESE

TABELLA D

U P B	CAPITOLO	num	Denominazione	PREVISIONI				SOMME IMPEGNATE				Differenze rispetto alle previsioni			
				Iniziali	Variazioni		Definitive	Pagate	Rimaste da pagare	Totale impegni	In più	In meno			
					In aumento	In diminuzione									
1.2.2			Trasferimenti passivi												
1.2.2.1		510	Rimborsi all'Aeronautica militare per il personale comandato	610.000,00			610.000,00	0,00	523.000,00	523.000,00	523.000,00	0,00	87.000,00		
1.2.2.1		511	Rimborso competenze personale comandato alle Amministrazioni di provenienza	0,00			0,00	0,00	0,00	0,00	0,00	0,00	0,00		
			Totale U.P.B. 1.2.1	610.000,00	0,00	0,00	610.000,00	0,00	523.000,00	523.000,00	523.000,00	0,00	87.000,00		
1.2.3			Oneri finanziari												
1.2.3.2		601	Spese connesse all'espletamento del servizio di cassa, altre spese e commissioni bancarie	11.000,00			10.500,00	158,27	9.638,00	9.796,27	9.796,27	703,73			
1.2.3.1		602	Interessi passivi	46.600,00			46.600,00	46.586,84	0,00	46.586,84	46.586,84	13,16			
			Totale U.P.B. 1.2.3	57.600,00	0,00	0,00	57.100,00	46.745,11	9.638,00	56.383,11	56.383,11	0,00	716,89		
1.2.4			Oneri tributari												
1.2.4.1		701	IRAP	140.000,00		6.207,00	146.207,00	114.879,52	16.192,11	131.071,63	131.071,63	15.135,37			
1.2.4.2		702	IMU	0,00			0,00	0,00	0,00	0,00	0,00	0,00			
1.2.4.2		703	Altre imposte e tasse	56.000,00			56.000,00	44.363,89	0,00	44.363,89	44.363,89	11.636,11			
			Totale U.P.B. 1.2.4	196.000,00	6.207,00	0,00	202.207,00	159.243,41	16.192,11	175.435,52	175.435,52	0,00	26.771,48		
1.2.5			Poste correttive e compensative												
1.2.5.1		801	Versamenti all'entrata del bilancio dello Stato in ottemperanza a disposizioni di legge	165.800,00			165.800,00	165.464,65	0,00	165.464,65	165.464,65	335,35			
1.2.5.1		802	Restituzioni e rimborsi vari	1.000,00			1.000,00	0,00	0,00	0,00	0,00	1.000,00			
			Totale U.P.B. 1.2.5	166.800,00	0,00	0,00	166.800,00	165.464,65	0,00	165.464,65	165.464,65	0,00	1.335,35		
1.2.6			Altre spese												
1.2.6.1		901	Spese legali, arbitraggi, risarcimenti ed accessorie	7.000,00			4.000,00	0,00	1.000,00	1.000,00	1.000,00	2.000,00			
1.2.6.2		902	Altre spese	1.000,00			1.000,00	0,00	0,00	0,00	0,00	1.000,00			
			Totale U.P.B. 1.2.6	8.000,00	0,00	0,00	4.000,00	0,00	1.000,00	1.000,00	1.000,00	3.000,00			
1.3			ACCANTONAMENTI DIVERSI												
1.3.1			Riserve												
1.3.1.1		950	Fondo risorse decentrate	160.000,00			99.067,00	60.933,00	0,00	0,00	0,00	60.933,00			

AGENZIA NAZIONALE PER LA SICUREZZA DEL VOLO
 RENDICONTO GENERALE E.F. 2020 - rendiconto finanziario gestionale - SPESE

TABELLA D

C A P	GESTIONE RESIDUI PASSIVI						GESTIONE DI CASSA				Totale residui passivi al termine dell'esercizio
	Residui all'inizio dell'esercizio	Pagati	Rimasti da pagare	Totali	Variazioni		Previsioni finali	Pagamenti	Differenze rispetto alle previsioni		
					In più	In meno			In più	In meno	
510	540.000,00	538.709,62	0,00	538.709,62		1.290,38	895.000,00	538.709,62		356.290,38	523.000,00
511	0,00						0,00	0,00			0,00
	540.000,00	538.709,62	0,00	538.709,62	0,00	1.290,38	895.000,00	538.709,62	0,00	356.290,38	523.000,00
601	16.866,50	15.799,99	1.066,51	16.866,50			20.500,00	15.958,26		4.541,74	10.704,51
602	0,00			0,00			46.600,00	46.586,84		13,16	0,00
	16.866,50	15.799,99	1.066,51	16.866,50	0,00		67.100,00	62.545,10	0,00	4.554,90	10.704,51
701	16.879,46	16.879,46		16.879,46			146.207,00	131.758,98		14.448,02	16.192,11
702				0,00			0,00	0,00		0,00	0,00
703				0,00			56.000,00	44.363,89		11.636,11	0,00
	16.879,46	16.879,46	0,00	16.879,46	0,00	0,00	202.207,00	176.122,87	0,00	26.084,13	16.192,11
801	0,00			0,00			165.800,00	165.464,65		335,35	0,00
802	0,00		0,00	0,00			1.000,00	0,00		1.000,00	0,00
	0,00	0,00	0,00	0,00	0,00	0,00	166.800,00	165.464,65	0,00	1.335,35	0,00
901	3.000,00		3.000,00	3.000,00			3.000,00	0,00		3.000,00	4.000,00
902	0,00			0,00			1.000,00	0,00		1.000,00	0,00
	3.000,00	0,00	3.000,00	3.000,00	0,00		4.000,00	0,00	0,00	4.000,00	4.000,00
950	0,00						60.933,00	0,00		60.933,00	0,00

U P B	CAPITOLO	Denominazione	num	PREVISIONI				SOMME IMPEGNATE			Differenze rispetto alle previsioni	
				Iniziali	Variazioni		Definitive	Pagate	Rimaste da pagare	Totale impegni	In più	In meno
					In aumento	In diminuzione						
1.3.1.2		Fondo di riserva per le spese impreviste	951	58.000,00			58.000,00	0,00	0,00	0,00	58.000,00	
1.3.1.3		Fondo rischi ed oneri	952	0,00			0,00	0,00	0,00	0,00	0,00	0,00
1.3.1.4		Accantonamento al fondo di fine rapporto	953	63.000,00			63.000,00	0,00	0,00	0,00	63.000,00	
1.3.1.5		Fondo speciale per rinnovi contrattuali in corso	954	32.500,00			32.500,00	0,00	0,00	0,00	32.500,00	
1.3.1.1		Fondo per la retribuzione di posizione e di risultato dei dirigenti	955	0,00			0,00	0,00	0,00	0,00	0,00	0,00
		Totale U.P.B. 1.3.1		313.500,00	0,00	99.067,00	214.433,00	0,00	0,00	0,00	214.433,00	
1.4		TRATTAMENTI DI QUIESCENZA, INTEGRATIVI E SOSTITUTIVI										
1.4.1		Spesa per il personale cessato dal servizio										
1.4.1.1		Indennità sostitutive di trattamenti di quiescenza e di fine rapporto	980	p.m.			p.m.	0,00	0,00	0,00	0,00	0,00
		Totale U.P.B. 1.2.8		0,00	0,00	0,00	0,00	0,00	0,00	0,00	0,00	0,00
		Totale Titolo I		4.195.240,00	114.667,00	164.357,00	4.145.550,00	2.548.167,59	800.029,29	3.348.196,88	0,00	797.353,12
2		TITOLO II - SPESE IN CONTO CAPITALE										
2.1		INVESTIMENTI										
2.1.1		Investimenti in beni durevoli										
2.1.1.1		Acquisti immobili per sede, uffici e laboratori dell'ANSV	1001	0,00			0,00	0,00	0,00	0,00	0,00	0,00
2.1.1.1		Manutenzioni straordinarie, lavori di ripristino e trasformazione di immobili	1002	10.000,00			10.000,00	0,00	0,00	0,00	10.000,00	
2.1.1.2		Mobili, attrezzature d'ufficio e mezzi di trasporto	1003	10.000,00			10.000,00	0,00	0,00	0,00	10.000,00	
2.1.1.2		Acquisizione di attrezzature e sistemi informatici	1004	68.000,00			68.000,00	19.315,04	0,00	0,00	19.315,04	48.684,96
2.1.1.2		Acquisito e conservazione di documentazione tecnica, libri, riviste e materiale multimediale per la biblioteca	1005	2.000,00			2.000,00	0,00	0,00	0,00	2.000,00	
2.1.1.3		Attrezzature tecnico-scientifiche e di laboratorio	1006	67.000,00			67.000,00	0,00	0,00	0,00	67.000,00	
2.1.1.2		Acquisizione e messa in opera di impianti e attrezzature fisse	1007	15.000,00			15.000,00	4.683,14	0,00	0,00	4.683,14	10.316,86
		Totale U.P.B. 2.1.1		172.000,00	0,00	0,00	172.000,00	23.998,18	0,00	23.998,18	0,00	148.001,82
2.1.4		Indennità di fine rapporto										
2.1.4.1		Pagamento indennità di fine rapporto	1301	55.000,00			55.000,00	0,00	0,00	0,00	0,00	55.000,00
		Totale U.P.B. 2.1.4		55.000,00	0,00	0,00	55.000,00	0,00	0,00	0,00	0,00	55.000,00

AGENZIA NAZIONALE PER LA SICUREZZA DEL VOLO
 RENDICONTO GENERALE E.F. 2020 - rendiconto finanziario gestionale - SPESE

TABELLA D

C A P	GESTIONE RESIDUI PASSIVI					GESTIONE DI CASSA					Totale residui passivi al termine dell'esercizio
	Residui all'inizio dell'esercizio	Pagati	Rimasti da pagare	Totali	Variazioni		Previsioni finali	Pagamenti	Differenze rispetto alle previsioni		
					In più	In meno			In più	In meno	
951	0,00						58.000,00	0,00		58.000,00	0,00
952	0,00						0,00	0,00		0,00	0,00
953	0,00						63.000,00	0,00		63.000,00	0,00
954	0,00						32.500,00	0,00		32.500,00	0,00
955	0,00						0,00	0,00		0,00	0,00
	0,00	0,00	0,00	0,00	0,00	0,00	214.433,00	0,00	0,00	214.433,00	0,00
980	0,00	0,00	0,00	0,00	0,00	0,00	p.m.	0,00	0,00	0,00	0,00
	1.014.825,22	912.417,22	69.709,56	982.126,78	0,00	32.698,44	4.546.085,00	3.460.584,81	0,00	1.085.500,19	869.738,85
1001	0,00			0,00			0,00	0,00		0,00	0,00
1002	9,00		0,00	0,00		9,00	10.000,00	0,00		10.000,00	0,00
1003	0,00			0,00			10.000,00	0,00		10.000,00	0,00
1004	158,60	158,60		158,60			68.000,00	19.473,64		48.526,36	0,00
1005	0,00			0,00			2.000,00	0,00		2.000,00	0,00
1006	10.124,13		0,00	0,00		10.124,13	67.000,00	0,00		67.000,00	0,00
1007	0,00	158,60	0,00	0,00	0,00	10.133,13	15.000,00	4.683,14		10.316,86	0,00
	10.291,73	158,60	0,00	158,60	0,00	10.133,13	172.000,00	24.156,78	0,00	147.843,22	0,00
1301	0,00	0,00	0,00	0,00	0,00	0,00	55.000,00	0,00		55.000,00	0,00
	0,00	0,00	0,00	0,00	0,00	0,00	55.000,00	0,00	0,00	55.000,00	0,00

U P B	CAPITOLO	num	Denominazione	PREVISIONI				SOMME IMPEGNATE			Differenze rispetto alle previsioni			
				Iniziali	Variazioni		Definitive	Pagate	Rimaste da pagare	Totale Impegni	In più	In meno		
					in aumento	in diminuzione								
2.2	ALTRI ONERI PATRIMONIALI													
2.2.1	Rimborso di mutui													
2.2.1.1	Pagamento quota capitale per ammortamento mutuo ipotecario	1401	468.200,00			468.200,00	468.194,86	0,00	468.194,86	0,00	5,14			
	Totale U.P.B. 2.2.1		468.200,00	0,00	0,00	468.200,00	468.194,86	0,00	468.194,86	0,00	5,14			
2.3	COSTITUZIONE DI RISERVE													
2.3.2	Fondo per ripristino investimenti													
2.3.2.1	Accantonamento al fondo per la ricostruzione del patrimonio	1450	58.000,00			58.000,00	0,00	0,00	58.000,00	0,00	58.000,00			
	Totale U.P.B. 2.3.2		58.000,00	0,00	0,00	58.000,00	0,00	0,00	58.000,00	0,00	58.000,00			
	Totale Titolo II		753.200,00	0,00	0,00	753.200,00	492.193,04	0,00	492.193,04	0,00	261.006,96			
	TOTALE USCITE		4.948.440,00	114.667,00	164.357,00	4.898.750,00	3.040.360,63	800.029,29	3.840.389,92	0,00	1.058.360,08			
3	TITOLO III - PARTITE DI GIRO													
3.1	OPERAZIONI COMPENSATIVE													
3.1.1	Partite di giro													
3.1.1.1	Versamenti ritenute erariali	1501	600.000,00			600.000,00	456.122,58	59.727,71	515.850,29		84.149,71			
3.1.1.2	Versamento ritenute previdenziali e assistenziali	1502	200.000,00			200.000,00	142.499,51	17.827,86	160.327,37		39.672,63			
3.1.1.3	Versamento ritenute per conto terzi	1503	15.000,00			15.000,00	3.313,94	388,60	3.702,54		11.297,46			
3.1.1.6	Anticipazioni al cassiere	1504	20.000,00			20.000,00	20.000,00	0,00	20.000,00		0,00			
3.1.1.5	Cauzioni per conto di terzi	1505	5.000,00			5.000,00	0,00	0,00	5.000,00		5.000,00			
3.1.1.5	Pagamenti non andati a buon fine	1506	5.000,00			5.000,00	0,00	1.149,93	1.149,93		3.850,07			
3.1.1.7	IVA da split payment	1507	95.000,00			95.000,00	64.596,02	4.099,17	68.695,19		26.304,81			
	Totale U.P.B. 3.1.1		940.000,00	0,00	0,00	940.000,00	686.532,05	83.193,27	769.725,32	0,00	170.274,68			
	Totale Titolo III		940.000,00	0,00	0,00	940.000,00	686.532,05	83.193,27	769.725,32	0,00	170.274,68			
	TOTALE GENERALE SPESE		5.888.440,00	114.667,00	164.357,00	5.838.750,00	3.726.892,68	883.222,56	4.610.115,24	0,00	1.228.634,76			

AGENZIA NAZIONALE PER LA SICUREZZA DEL VOLO
RENDICONTO GENERALE E.F. 2020 - rendiconto finanziario gestionale - SPESE

TABELLA D

C A P	GESTIONE RESIDUI PASSIVI						GESTIONE DI CASSA				Totale residui passivi al termine dell'esercizio
	Residui all'inizio dell'esercizio	Pagati	Rimasti da pagare	Totali	Variazioni		Previsioni finali	Pagamenti	Differenze rispetto alle previsioni		
					In più	In meno			In più	In meno	
1401	0,00	0,00	0,00	0,00	0,00	0,00	468.200,00	468.194,86	0,00	5,14	0,00
							468.200,00	468.194,86	0,00	5,14	0,00
1450	0,00	0,00	0,00	0,00	0,00	0,00	0,00	0,00	0,00	0,00	0,00
							0,00	0,00	0,00	0,00	0,00
	10.291,73	158,60	0,00	158,60	0,00	10.133,13	695.200,00	492.351,64	0,00	202.848,36	0,00
	1.025.116,95	912.575,82	69.709,56	982.285,38	0,00	42.831,57	5.241.285,00	3.952.936,45	0,00	1.288.348,55	869.738,85
1501	0,00			0,00			600.000,00	456.122,58		143.877,42	59.727,71
1502	268,09	268,09		268,09			200.000,00	142.767,60		57.232,40	17.827,86
1503	0,00			0,00			15.000,00	3.313,94		11.686,06	388,60
1504	0,00			0,00			20.000,00	20.000,00		0,00	0,00
1505	5.960,44	720,00	5.240,44	5.960,44			5.000,00	720,00		4.280,00	5.240,44
1506	0,00			0,00			5.000,00	0,00		5.000,00	1.149,93
1507	2.776,62	2.776,62		2.776,62			95.000,00	67.372,64		27.627,36	4.099,17
	9.005,15	3.764,71	5.240,44	9.005,15	0,00	0,00	940.000,00	690.296,76	0,00	249.703,24	88.433,71
	9.005,15	3.764,71	5.240,44	9.005,15	0,00	0,00	940.000,00	690.296,76	0,00	249.703,24	88.433,71
	1.034.122,10	916.340,53	74.950,00	991.290,53	0,00	42.831,57	6.181.285,00	4.643.233,21	0,00	1.538.051,79	958.172,56

AGENZIA NAZIONALE PER LA SICUREZZA DEL VOLO
RENDICONTO GENERALE E.F. 2020
CONTO ECONOMICO

	ANNO 2020		ANNO 2019	
	Parziali	Totali	Parziali	Totali
A) VALORE DELLA PRODUZIONE				
1) Proventi e corrispettivi per la produzione delle prestazioni e/o servizi				
2) Incrementi di immobilizzazioni per lavori interni				
3) Contributo dello Stato di competenza dell'esercizio	4.419.080,00		4.419.080,00	
4) Altri ricavi e proventi	56.489,59		56.593,43	
Totale Valore della Produzione (A)		4.475.569,59		4.475.673,43
B) COSTI DELLA PRODUZIONE				
5) Per materie prime, sussidiarie, consumo e merci	7.323,12		12.815,43	
6) Per servizi	414.518,19		500.154,59	
7) Per godimento beni terzi	7.409,64		7.385,14	
8) Per gli organi				
a) compensi	145.641,18		164.211,35	
b) compensi accessori e rimborsi	26.506,03		61.954,42	
c) oneri previdenziali e assistenziali	22.954,04		25.104,36	
9) Per il personale				
a) salari e stipendi	1.786.947,09		1.819.548,80	
b) oneri previdenziali e assistenziali	345.300,80		351.882,80	
c) accantonamento trattamento di fine rapporto	22.180,98		64.650,07	
d) trattamento di quiescenza e simili				
e) compensi accessori e altri costi	181.230,68		319.728,44	
f) IRAP	131.071,63		134.961,20	
10) Ammortamenti e svalutazioni				
a) ammortamento delle immobilizzazioni immateriali				
b) ammortamento delle immobilizzazioni materiali	245.254,38		278.125,22	
c) altre svalutazioni delle immobilizzazioni				
d) svalutaz. crediti compresi nell'attivo circolante e delle disponib. tà liquide				
11) Variaz. ni rimanenze materiale di consumo	515,41		- 848,44	
12) Accantonamenti ai fondi rischi ed oneri	23.500,00		22.500,00	
13) Accantonamento al fondo ripristino investimenti				
14) Oneri diversi di gestione (versamenti all'entrata del bilancio dello Stato)	165.464,65		164.088,71	
15) Altre spese	13.082,83		10.678,76	
Totale Costi (B)		3.538.900,65		3.936.940,85
DIFFERENZA TRA VALORE E COSTI DELLA PRODUZIONE (A-B)		936.668,94		538.732,58
C) PROVENTI E ONERI FINANZIARI				
15) Proventi da partecipazioni				
16) Altri proventi finanziari				
a) di crediti iscritti nelle immobilizzazioni				
b) di titoli iscritti nelle immobilizzazioni che non costituiscono partecipazioni				
c) di titoli iscritti nell'attivo circolante che non costituiscono partecipazioni				
d) proventi diversi dai precedenti				
17) Interessi e altri oneri finanziari	56.383,11		81.126,60	
Totale Oneri Finanziari		56.383,11		81.126,60
D) RETTIFICHE DI VALORE DI ATTIVITA' FINANZIARIE				
18) Rivalutazioni:				
a) di partecipazioni				
b) di immobilizzazioni finanziarie				
19) Svalutazioni:				
a) di partecipazioni				
b) di immobilizzazioni finanziarie				
Totale Rettifiche di Valore				
E) PROVENTI E ONERI STRAORDINARI				
20) Proventi, con separata indicaz. delle plusvalenze da alienazioni i cui ricavi non sono iscrivibili al n. 4				
21) Oneri straordinari, con separata indicazione delle minusvalenze da alienazioni, i cui effetti contabili non sono iscrivibili al n.14				
22) Sopravvenienze attive ed insussistenze del passivo derivanti dalla gestione dei residui	42.831,57		28.326,34	
23) Sopravvenienze passive ed insussistenze dell'attivo derivanti dalla gestione dei residui	10.124,13		221,15	
Totale delle Partite Straordinarie (proventi)		32.707,44		28.105,19
RISULTATO PRIMA DELLE IMPOSTE (A-B±C±D±E)		912.993,27		485.711,17
Imposte dell'esercizio	44.363,89		49.837,78	
Avanzo Economico		868.629,38		435.873,39

AGENZIA NAZIONALE PER LA SICUREZZA DEL VOLO
RENDICONTO GENERALE E.F. 2020

QUADRO DI RICLASSIFICAZIONE DEI RISULTATI ECONOMICI

	ANNO 2020	ANNO 2019	DIFFERENZE
A. RICAVI	4.475.569,59	4.475.673,43	- 103,84
Variazioni di rimanenze di prodotti in lavorazione Lavorazioni in corso su ordinazione			
B. VALORE DELLA PRODUZIONE TIPICA	4.475.569,59	4.475.673,43	- 103,84
Consumi di materie prime e servizi esterni	429.766,36	519.506,72	- 89.740,36
C. VALORE AGGIUNTO	4.045.803,23	3.956.166,71	89.636,52
Costo degli Organi	195.101,25	251.270,13	- 56.168,88
Costo del lavoro	2.466.731,18	2.690.771,31	- 224.040,13
D. MARGINE OPERATIVO LORDO	1.383.970,80	1.014.125,27	369.845,53
Ammortamenti e altre svalutazioni delle immobilizzazioni	245.254,38	278.125,22	- 32.870,84
Stanziamenti a Fondi Rischi e Oneri e spese future	23.500,00	22.500,00	1.000,00
Saldo proventi e oneri diversi	178.547,48	174.767,47	3.780,01
E. RISULTATO OPERATIVO	936.668,94	538.732,58	397.936,36
Proventi e Oneri finanziari	- 56.383,11	- 81.126,60	24.743,49
Rettifiche di valore di attività Finanziarie			
RISULTATI PRIMA DEI COMPONENTI STRAORDINARI E DELLE			
F. IMPOSTE	880.285,83	457.605,98	422.679,85
Proventi e oneri straordinari	32.707,44	28.105,19	4.602,25
G. RISULTATO PRIMA DELLE IMPOSTE	912.993,27	485.711,17	427.282,10
Imposte e tasse	44.363,89	49.837,78	- 5.473,89
AVANZO ECONOMICO	868.629,38	435.873,39	432.755,99

AGENZIA NAZIONALE PER LA SICUREZZA DEL VOLO
RENDICONTO GENERALE 2020- STATO PATRIMONIALE

ATTIVITA'

Descrizione	ANNO 2019		ANNO 2020	
	Parziali	Totali	Parziali	Totali
A) CREDITI VERSO LO STATO ED ALTRI ENTI PUBBL. PER LA PART. AL PATRIMONIO INIZIALE		0,00		0,00
B) IMMOBILIZZAZIONI				
I) IMMOBILIZZAZIONI IMMATERIALI		0,00		0,00
II) IMMOBILIZZAZIONI MATERIALI				
1- Terreni e fabbricati	6.781.738,59		6.641.853,66	
2- Diritti reali	0,00		0,00	
3- Impianti, macchinari e attrezzature	256.725,33		185.075,59	
4- Biblioteca	1.046,24		887,15	
5- Mobili e macchine d'ufficio	14.617,79		7.145,95	
6- Attrezzature informatiche	72.455,51		70.364,91	
TOTALE (II)		7.126.583,46		6.905.327,26
III) IMMOBILIZZAZIONI FINANZIARIE		0,00		0,00
TOTALE IMMOBILIZZAZIONI		7.126.583,46		6.905.327,26
C) ATTIVO CIRCOLANTE				
I) RIMANENZE				
1- materie di consumo	25.562,95		25.047,54	
2- prestazioni da ricevere	10.124,13		0,00	
3- rimanenze diverse	0,00		0,00	
TOTALE (I)		35.687,08		25.047,54
II) CREDITI CON SEPARATA INDIC., PER CIASCUNA VOCE, DEGLI IMPORTI ESIGIBILI OLTRE L'ES.				
1- verso utenti, clienti, ecc.				
2- verso iscritti, soci e terzi	0,00		0,00	
3- crediti verso la cassa economale	20.001,26		1,40	
4- crediti vari	38.854,02		67.089,91	
TOTALE (II)		58.855,28		67.091,31
III) ATTIVITA' FINANZIARIE CHE NON COSTITUISCONO IMMOBILIZZAZIONI		0,00		0,00
IV) DISPONIBILITA' LIQUIDE				
1- depositi bancari e postali	7.997.743,39		8.591.569,06	
2- assegni	0,00		0,00	
3- denaro e valori in cassa	0,00		0,00	
TOTALE (IV)		7.997.743,39		8.591.569,06
TOTALE ATTIVO CIRCOLANTE = (I+II+III+IV)		8.092.285,75		8.683.707,91
D) RATEI E RISCONTI		0,00		0,00
TOTALE ATTIVITA' (A+B+C+ D)		15.218.869,21		15.589.035,17
E) CONTI D'ORDINE				
1- Cassa economale	20.000,00		20.000,00	
2- Trattenute e ritenute varie	636.528,37		748.575,39	
3- Cauzioni versate da terzi	720,00		0,00	
3- Altre partite di giro	0,00		1.149,93	
TOTALE CONTI D'ORDINE		657.248,37		769.725,32

AGENZIA NAZIONALE PER LA SICUREZZA DEL VOLO
RENDICONTO GENERALE 2020- STATO PATRIMONIALE

PASSIVITA'

Descrizione	ANNO 2019		ANNO 2020	
	Parziali	Totali	Parziali	Totali
A) PATRIMONIO NETTO				
1 - Fondo di dotazione				
2 - Riserve obbligatorie e derivanti da leggi				
3 - Riserve di rivalutazione				
4 - Contributi a fondo perduto				
5 - Altre riserve				
6 - Avanzo economico portato a nuovo	11.797.480,44		12.233.353,83	
7 - Avanzo economico dell'esercizio	435.873,39		868.629,38	
TOTALE PATRIMONIO NETTO (A)		12.233.353,83		13.101.983,21
B) CONTRIBUTI IN CONTO CAPITALE		0,00		0,00
C) FONDI PER RISCHI ED ONERI		0,00		0,00
1 - per rischi futuri	110.000,00		110.000,00	
2 - per oneri futuri	22.500,00		46.000,00	
3 - per ripristino investimenti	404.600,00		404.600,00	
4 - fondo transitorio trasferimenti previd.li	17.306,43		17.306,43	
TOTALE FONDI RISCHI ED ONERI (C)		554.406,43		577.906,43
D) TRATTAMENTO DI FINE RAPPORTO DI LAVORO SUBORDINATO		434.492,37		456.673,35
E) DEBITI CON SEPARATA INDIC., PER CIASCUNA VOCE, DEGLI IMPORTI ESIGIBILI OLTRE L'ES. SUCCESSIVO				
I - DEBITI BANCARI E FINANZIARI				
1 - obbligazioni				
2 - verso le banche				
3 - verso altri finanziatori				
II - RESIDUI PASSIVI				
1- scoperti di conto corrente				
2- debiti verso lo Stato ed altri Enti pubblici	590.601,29		650.995,79	
3- debiti verso personale e organi	142.670,02		60.382,68	
4- debiti verso fornitori per prestazioni ricevute	264.886,76		220.823,01	
5- debiti tributari	16.879,46		16.192,11	
6- mutui ed anticipazioni passive	962.494,48		494.299,62	
7- altri debiti diversi	8.960,44		9.778,97	
8- debiti per prestazioni da ricevere	10.124,13		0,00	
TOTALE DEBITI (D)		1.996.616,58		1.452.472,18
E) RATEI E RISCONTI				
TOTALE PASSIVITA' (A+B+C+D+E)		15.218.869,21		15.589.035,17
D) CONTI D'ORDINE				
1- Cassa economale	20.000,00		20.000,00	
2- Trattenute e ritenute varie	636.528,37		748.575,39	
3- Cauzioni versate da terzi	720,00		0,00	
4- Altre parite di giro	0,00		1.149,93	
TOTALE CONTI D'ORDINE		657.248,37		769.725,32

PROSPETTO DIMOSTRATIVO DELL'AVANZO DI AMMINISTRAZIONE AL 31/12/2020

Fondo di cassa all'inizio dell'esercizio			7.997.743,39
Riscossioni:			
	in c/competenza	5.189.294,71	
	in c/residui	47.764,17	
	Totale riscossioni	5.237.058,88	5.237.058,88
Pagamenti:			
	in c/competenza	3.726.892,68	
	in c/residui	916.340,53	
	Totale pagamenti:	4.643.233,21	4.643.233,21
Fondo di cassa alla fine dell'esercizio			8.591.569,06
Residui attivi			
	esercizi precedenti	11.091,11	
	dell'esercizio	56.000,20	
	Totale residui attivi	67.091,31	67.091,31
Residui passivi			
	esercizi precedenti	74.950,00	
	dell'esercizio	883.222,56	
	Totale residui passivi	958.172,56	958.172,56
Avanzo di amministrazione al 31/12/2020			7.700.487,81

Del predetto avanzo restano accantonate con vincolo di destinazione le seguenti somme:

Trattamento di fine rapporto al 31/12/2020	456.673,35
TFS trasferiti dall'INPS - ex INPDAP	17.306,43
Fondo rischi ed oneri	110.000,00
Fondo per gli oneri derivanti dai rinnovi contrattuali	46.000,00
Fondo per ripristino investimenti	404.600,00
Quota avanzata dal Fondo unico di amministrazione 2020	127.750,00
totale a destinazione vincolata	1.162.329,78
parte disponibile	6.538.158,03
Avanzo di amministrazione al 31/12/2020	7.700.487,81

ELENCO DEI RESIDUI ATTIVI AL 1° GENNAIO 2020- MOVIMENTI INTERVENUTI

Capitolo	Esercizio di provenienza	DEBITORE	CAUSALE	IMPORTO	RISCOSSIONE	CANCELLAZIONE	CONSISTENZA AL 31/12/2020
401	2019	BNL	Interessi attivi sul c/c della cassa economale.	1,26	1,26		0,00
	2016	Ministero della salute	Rimborso dell'indennità di amministrazione Il semestre 2015 per dipendente comandato out.	102,70	0,00		102,70
501	2018	Ministero delle infrastrutture e dei trasporti	Rimborso arretrati contrattuali corrisposti a dipendente comandata in, ma di competenza Amm.ne provenienza.	536,64	0,00		536,64
	2018	Ministero delle infrastrutture e dei trasporti	Rimborso rateo di tredicesima corrisposto a dipendente comandata in, ma di competenza Amm.ne provenienza.	2.581,36	0,00		2.581,36
	2018	Fallimento Qui Group SpA	Nota di credito per avvenuta restituzione da parte dell'ANSV buoni pasto non spendibili.	7.870,41	0,00		7.870,41
1501	2019	Ministero della salute	Rimborso degli oneri sostenuti per l'unità in comando out. Il semestre 2019.	27.762,91	27.762,91		0,00
	2019	Cassa economale	Recupero anticipazione 2019	20.000,00	20.000,00		0,00
			TOTALE	58.855,28	47.764,17	0,00	11.091,11

ELENCO DEI RESIDUI PASSIVI AL 1° GENNAIO 2020 - MOVIMENTI INTERVENUTI

Capitolo	Esercizio di provenienza	CREDITORE	CAUSALE	IMPORTO	PAGAMENTO	CANCELLAZIONE	CONSISTENZA AL 31/12/2020
101	2019	Presidente e Collegio ANSV	Accantonamenti ritenute su emolumenti dicembre.	8.797,48	8.797,48		0,00
	2016	Collegio dei revisori dei conti	Compensi nuovo Collegio periodo 02.11.2016-27.11.2016.	2.285,28	0,00		2.285,28
103	2019	Collegio dei revisori dei conti	Accantonamenti ritenute su emolumenti dicembre.	182,02	182,02		0,00
	2019	Collegio dei revisori dei conti	Compensi riferiti all'intero anno 2019, da versare al MEF.	5.293,61	5.293,61		0,00
104	2019	Organi dell'ANSV	Gettoni di presenza riunioni anno 2019.	7.107,00	7.107,00		0,00
105	2019	INAIL	Contributi INAIL a carico ANSV su emolumenti corrisposti anno 2019.	584,53	584,53		0,00
	2019	INPS	Contribuzione INPS a carico ANSV su emolumenti corrisposti a dicembre 2019.	3.351,17	3.351,17		0,00
106/art.1	2019	NEXI CartaSi	Rimborsi spese sostenute con carta di credito per partecipazione all'attività istituzionale (ottobre-dicembre 2019).	10.360,09	10.360,09		0,00
	2019	Organi dell'ANSV	Rimborsi spese contanti per partecipazione all'attività istituzionale.	3.909,95	3.909,95		0,00
106/art.3	2019	NEXI CartaSi	Rimborsi spese sostenute con carta di credito per "altre missioni".	665,70	665,70		0,00
	2019	Organi dell'ANSV	Rimborsi spese contanti per "altre missioni".	21,49	21,49		0,00
				42.558,32	40.273,04	0,00	2.285,28
201	2019	Personale ANSV	Accantonamento ritenute c/dipendente su stipendi dicembre.	57.879,30	57.879,30		
202	2019	Personale ANSV	Compenso lavoro straordinario personale sett-dic 2019 e magg. recupero banca ore 2019.	17.080,01	17.080,01		0,00
203	2019	INPS/INPDAP	Oneri previdenziali a carico ANSV su compensi dicembre 2019.	43.620,88	43.620,88		0,00
204	2019	Repas Lunch Coupon srl	Fornitura buoni pasto cartacei.	4.079,40	4.047,26	32,14	0,00
	2019	NEXI CartaSi	Rimborsi spese sostenute con carta di credito per missioni per attività investigativa, per riunioni di enti e altri organismi, ecc. (ott-dic 2019).	35.057,80	35.057,80		0,00
205/art.1	2019	Personale ANSV	Rimborsi spese sostenute in contanti missioni per attività investigativa, per riunioni di enti e altri organismi, ecc.	1.744,55	1.744,55		0,00
	2019	Personale ANSV	Diarie di missione all'estero.	166,60	166,60		0,00
	2019	NEXI CartaSi	Rimborsi spese per "altre missioni" sottoposte a norma di contenimento della spesa.	7.385,85	7.385,85		0,00
205/art.2	2019	Personale ANSV	Rimborsi spese contanti per "altre missioni" sottoposte a norma di contenimento della spesa.	86,94	86,94		0,00

AGENZIA NAZIONALE PER LA SICUREZZA DEL VOLO
RENDICONTO GENERALE E.F. 2020

Allegato 3

Capitolo	Esercizio di provenienza	CREDITORE	CAUSALE	IMPORTO	PAGAMENTO	CANCELLAZIONE	CONSISTENZA AL 31/12/2020
209/art.1	2019	GE Aviation OHIO USA	Corso di aggiornamento "DRT CTEC" su apparati in dotazione ai laboratori dell'ANSV.	3.976,30	3.576,05	400,25	0,00
	2019	Direttore generale ANSV	Accantonamento ritenute c/dipendente su stipendi dicembre.	4.306,00	4.306,00		0,00
211/art.1	2018	Direttore generale ANSV	Indennità di risultato Direttore generale periodo giugno-dicembre 2018.	7.000,00			7.000,00
	2019	Direttore generale ANSV	Indennità di risultato Direttore generale periodo gennaio-maggio 2019.	5.833,00	5.000,00	833,00	0,00
211/art.2	2019	Direttore generale ANSV	Indennità di risultato Direttore generale periodo giugno-dicembre 2019.	7.000,00			7.000,00
	2019	Personale ANSV	Accantonamento ritenute c/dipendente su stipendi dicembre.	11.664,78	11.664,78		0,00
213				206.881,41	191.616,02	1.265,39	14.000,00
401	2015	Il Sole 24 Ore SpA	Abbonamento annuale alla rivista "Guida al diritto".	180,00	0,00	180,00	0,00
	2016	Assoc. italiana di medicina aeronautica aerospaziale	Abbonamento anno 2016 alla rivista scientifica "Italian Journal of Aerospace Medicine".	40,00	0,00		40,00
	2016	Il Sole 24 Ore SpA	Abbonamento annuale alla rivista on line "Guida al diritto".	179,60	0,00		179,60
	2018	Il Sole 24 Ore SpA	Abbonamento annuale alla rivista on line "Guida al diritto".	185,00	0,00		185,00
	2018	Itinera srl	Liquidazione ultimo trimestre contratto progresso abbonamento "Avvisatore parlamentare".	1.815,00	0,00		1.815,00
	2019	Edicola Mag's & News di Maurizio Greco	Fornitura quotidiani anno 2019 (novembre e dicembre).	875,80	338,70	537,10	0,00
	2019	ANSA Soc. Coop.	Abbonamento annuale ai notiziari della cronaca.	4.257,00	4.257,00		0,00
	2019	FerPress srl	Abbonamento annuale ai notiziari "Avvisatore parlamentare".	7.320,00	7.320,00		0,00
	2019	Myo SpA	Fornitura materiale di consumo.	818,50	818,50		0,00
	2019	FastWeb SpA	Fornitura, fino ad agosto 2019, del servizio di manutenzione e gestione della centralina telefonica.	2.146,79	0,00		2.146,79
406	2019	Manitalidea SpA	Spesa presunta 2019 servizio extracanone di facchinaggio interno (convenzione Consip Facility Management).	457,50	0,00	457,50	0,00
	2018	Siav SpA	Servizio di manutenzione del sistema informativo automatizzato "Archiflow" per la gestione del protocollo informatico e dei procedimenti amministrativi dell'ANSV; servizi di installazione e upgrade.	3.733,20	0,00		3.733,20
408	2018	RTI Fastweb SpA-Maticmind SpA	Fornitura, in convenzione Consip, dei servizi di gestione e manutenzione dei sistemi tecnologici ICT. Spesa 2018 per i ticket a chiamata.	1.225,45	0,00	1.225,45	0,00
	2019	RTI Fastweb SpA-Maticmind SpA	Fornitura, in convenzione Consip, dei servizi di gestione e manutenzione dei sistemi tecnologici ICT. Spesa 2019 per i ticket a chiamata.	1.348,10	0,00		1.348,10
	2019	RTI Fastweb SpA-Maticmind SpA	Fornitura, in convenzione Consip, dei servizi di gestione e manutenzione dei sistemi tecnologici ICT. Spesa 2019 per i servizi a canone.	4.424,41	4.424,40	0,01	0,00
	2019	Eltime srl	Manutenzione annuale software gestione automatizzata presenze/accessi.	1.586,00	1.586,00		0,00

AGENZIA NAZIONALE PER LA SICUREZZA DEL VOLO
RENDICONTO GENERALE E.F. 2020

Allegato 3

Capitolo	Esercizio di provenienza	CREDITORE	CAUSALE	IMPORTO	PAGAMENTO	CANCELLAZIONE	CONSISTENZA AL 31/12/2020
408	2019	Gway srl	Fornitura servizio "Amministratore di sistema" periodo ott-dic 2019.	5.978,00	5.978,00		0,00
	2019	Aruba business srl	Fornitura annuale in abbonamento dei servizi connessi alla gestione dello spazio web.	1.145,58	1.145,58		0,00
	2019	Aruba business srl	Fornitura annuale in abbonamento dal 01.11.2019 del servizio FTP Sharing 5GBR.	350,38	350,38		0,00
409	2019	RTI Metro Service srl e F.P. Investigazioni srl	Proroga tecnica dal 13.10.2019 al 10.01.2020 del contratto di fornitura del servizio di portierato fiduciario/custodia reception e televeglianza.	21.357,64	21.357,64		0,00
	2018	TIM SpA	Convenzione Consip per la prestazione dei servizi di telefonia mobile "Telefonia mobile 6". Spesa presunta anno 2018.	2.402,92	0,00		2.402,92
410	2019	TIM SpA	Convenzione Consip per la prestazione dei servizi di telefonia mobile proroga "Telefonia mobile 6". Spesa presunta anno 2019.	6.257,53	6.257,53		0,00
	2019	Fastweb SpA	Proroghe del contratto attuativo della conv.ne Consip "Telefonia fissa e connettività IP 4" per i servizi di telefonia fissa e connettività IP. Spesa presunta.	6.705,83	2.423,60	4.282,23	0,00
	2019	Fastweb SpA	Adesione alla convenzione Consip per il servizio di connettività dati SPC. Impegno di spesa sett-dic 2019.	4.058,49	1.507,94		2.550,55
413	2018	Commissione interna di valutazione	Spesa presunta per la commissione per la valutazione dell'idoneità allo svolgimento delle mansioni dell'unità avviata dal S.I.L.D. di Roma Capitale.	450,00	330,53	119,47	0,00
	2019	Commissione interna di valutazione	Spesa presunta per la commissione per la valutazione dell'idoneità allo svolgimento delle mansioni dell'unità avviata dal S.I.L.D. di Roma Capitale.	450,00	330,53	119,47	0,00
416	2018	Univ. La Sapienza Dip. ingegneria chimica materiali	Inchiesta relativa all'evento [omissis] - Analisi chimiche su carburante.	771,04	0,00		771,04
	2019	Univ. La Sapienza Dip. ingegneria chimica materiali	Inchiesta relativa all'evento [omissis] - Analisi chimiche su carburante.	2.471,72	2.471,72		0,00
420/art.1	2019	Kyocera SpA	Convenzione quadriennale Consip per il noleggio di n. 3 fotocopiatrici. Spesa 2019.	982,70	982,70		0,00
420/art.2	2019	Leasys SpA	Noleggio in convenzione Consip 29 marzo-31 dicembre macchina di servizio, compreso costo una tantum di consegna.	689,47	567,44	122,03	0,00
423	2017	EXITONE SpA	Rinnovo certificazioni prevenzione incendi (CPI) dei locali "Archivio 1", "Archivio 2", "Autorimessa 1", "Centrale termica a gas di rete" dell'immobile sede ANSV.	19.947,00	0,00	19.947,00	0,00
	2019	GIONE SpA	Convenzione Consip "Gestione integrata della salute e sicurezza sui luoghi di lavoro presso le PA" ed. 3 lotto 4. Quota spesa genn-giugno 2019.	2.332,44	996,45		1.335,99
	2019	GIONE SpA	Affidamento diretto dei servizi relativi alla salute e sicurezza sui luoghi di lavoro per il periodo 31.07.2019-31.12.2019.	9.079,48	1.649,74		7.429,74
424	2016	Studio Diano di F.F. Diano	Atto aggiuntivo per analisi buste paga ai fini ricostruzione posizioni previdenziali del personale.	21.104,71	0,00		21.104,71
	2019	Studio Diano di F.F. Diano	Fornitura servizi stipendiali residuali rispetto alla convenzione NoiPA anno 2019.	9.135,36	9.135,36		0,00

AGENZIA NAZIONALE PER LA SICUREZZA DEL VOLO
RENDICONTO GENERALE E.F. 2020

Allegato 3

Capitolo	Esercizio di provenienza	CREDITORE	CAUSALE	IMPORTO	PAGAMENTO	CANCELLAZIONE	CONSISTENZA AL 31/12/2020
	2019	MEF-DAG	Rimborso al DAG oneri amministrativi convenzione sistema stipendi NoiPA.	78,40	78,40		0,00
	2018	Manitalidea SpA	Proroga tecnica ott-dic 2018 del contratto per i servizi consulenza gest.le, manutenzione impianti elettrici e idrico-sanitari, riscaldamento, raffrescamento, elevatori, antincendio, impianti rete, minuto mantenimento edile. Spesa per i canoni di manutenzione.	1.648,46	0,00		1.648,46
	2019	Manitalidea SpA	Proroga tecnica genn-apr 2019 del contratto per la fornitura dei servizi integrati di gestione e manutenzione immobili. Quota parte di spesa per interventi manutentivi extracanonale.	313,92	0,00	313,92	0,00
	2019	Manitalidea SpA	Proroga tecnica maggio-agosto 2019 del contratto per la fornitura dei servizi integrati di gestione e manutenzione immobili. Quota parte di spesa per interventi manutentivi extracanonale.	1.830,00	211,51	1.618,49	0,00
425	2019	Manitalidea SpA	Proroga tecnica sett-nov del contratto per la fornitura dei servizi integrati di gestione e manutenzione immobili CIG Z7A299F46F. Spesa per i canoni di manutenzione.	9.709,03	9.709,03		0,00
	2019	Manitalidea SpA	Proroga tecnica sett-nov del contratto per la fornitura dei servizi integrati di gestione e manutenzione immobili. Quota parte di spesa per interventi manutentivi extracanonale.	1.220,00	0,00	1.220,00	0,00
	2019	ACS Ascensori Controlli Sistemi srl	Servizio di manutenzione ordinaria programmata degli impianti elevatori della sede. Spesa dicembre 2019.	250,88	250,88		0,00
	2019	B.C.G Elettronica srl	Servizio di manutenzione ordinaria programmata degli impianti della sede. Spesa dicembre 2019.	2.929,44	2.929,44		0,00
	2019	B.C.G Elettronica srl	Interventi di manutenzione ordinaria agli impianti tecnologici della sede.	3.779,68	3.779,68		0,00
426	2019	OIV dell'ANSV	Compenso II semestre.	3.100,00	3.100,00		0,00
429	2019	RPD	Compenso II semestre.	3.100,00	3.100,00		0,00
430	2019	Manitalidea SpA	Proroga tecnica sett-nov del contratto per la fornitura dei servizi integrati di gestione e manutenzione immobili. Spesa per i canoni di pulizia e giardinaggio.	10.713,41	10.713,41		0,00
	2019	GEPIR srl	Acquisto spot di interventi straordinari disinfezione servizi igienico sanitari e raccolta rifiuti.	1.037,00	1.037,00		0,00
431	2019	Collaboratore esterno a titolo gratuito	Spesa presunta per rimborsi spese periodo sett-dic 2019.	2.666,67	0,00		2.666,67
				188.639,53	109.139,09	30.142,67	49.357,77
510	2019	Ministero della difesa	Rimborso del trattamento economico anticipato al personale militare comandato in.	540.000,00	538.709,62	1.290,38	0,00
				540.000,00	538.709,62	1.290,38	0,00
601	2018	BNL SpA	Servizio di tesoreria e cassa, periodo apr-dic 2019.	7.228,50	7.228,50		0,00
	2019	BNL SpA	Servizio di tesoreria e cassa, canone annuo.	9.638,00	8.571,49		1.066,51

AGENZIA NAZIONALE PER LA SICUREZZA DEL VOLO
RENDICONTO GENERALE E.F. 2020

Allegato 3

Capitolo	Esercizio di provenienza	CREDITORE	CAUSALE	IMPORTO	PAGAMENTO	CANCELLAZIONE	CONSISTENZA AL 31/12/2020
				16.866,50	15.799,99	0,00	1.066,51
701	2019	Regione Lazio	IRAP su emolumenti dicembre 2019.	16.879,46	16.879,46	0,00	0,00
				16.879,46	16.879,46	0,00	0,00
901	2014	Avvocatura dello Stato	Spesa presunta per la gestione di tre contenziosi sorti nel 2014.	3.000,00			3.000,00
				3.000,00	0,00	0,00	3.000,00
			Totale per la parte corrente	1.014.825,22	912.417,22	32.698,44	69.709,56
1002	2013	DUEPI Impermeabilizzazioni srl	Rimane impegno di spesa per lavori di impermeabilizzazione lastrico solare dell'immobile con carattere di urgenza.	9,00		9,00	0,00
1004	2019	Gruppo Galagant srl	Aggiornamento tecnologico sistema per la rilevazione e la gestione automatica delle presenze e del controllo degli accessi e gestione visitatori.	158,60	158,60		0,00
1006	2017	GE Aviation (Grand Rapids USA)	Fornitura dell'apparato di laboratorio "787 EAFR Data Recovery Kit".	3.175,67	0,00	3.175,67	0,00
	2017	GE Aviation (Grand Rapids USA)	Formazione del personale correlata all'acquisto del citato accident tool kit presso sede azienda in Cincinnati, Ohio, USA.	6.948,46	0,00	6.948,46	0,00
			Totale per la parte capitale	10.291,73	158,60	10.133,73	0,00
1502	2019	INAIL	INAIL c/percettore trattenuta nel 2019.	268,09	268,09		0,00
	2003	Global Service	Deposito cauzionale.	4.520,44	0,00		4.520,44
1505	2018	Studio Diano	Deposito cauzionale.	720,00	720,00		0,00
	2019	Studio Diano	Deposito cauzionale.	720,00	0,00		720,00
1507	2019	ERARIO DELLO STATO	Versamento IVA da split payment trattenuta a dicembre 2019.	2.776,62	2.776,62		0,00
			Totale per le partite di giro	9.005,15	3.764,71	0,00	5.240,44
			TOTALE GENERALE	1.034.122,10	916.340,53	42.831,57	74.950,00

ELENCO DEI RESIDUI ATTIVI PROVENIENTI DALLA GESTIONE 2020

Capitolo	DEBITORE	CAUSALE	IMPORTO
401	Banca nazionale del lavoro	Interessi attivi 2020 sul c/c della cassa economale.	1,40
501	Ministero della salute	Rimborso del trattamento economico fondamentale erogato da ANSV a dipendente in comando <i>out</i> .	55.998,80
		TOTALE GENERALE	56.000,20

ELENCO DEI RESIDUI PASSIVI PROVENIENTI DALLA GESTIONE 2020

Capitolo	CREDITORE	CAUSALE	IMPORTO
103	Ministero economia e finanze	Compensi periodo ottobre-dicembre Presidente e un componente Collegio revisori dei conti.	5.293,61
105	INPS	Contributi INPS a carico ANSV su emolumenti corrisposti a dicembre.	1.863,77
	INAIL	Contribuzione INAIL a carico ANSV su emolumenti corrisposti nell'anno.	545,84
106/art.1	NEXI SpA	Spese per partecipazione attività isti.le effettuate con carta di credito periodo ottobre-dicembre 2020.	7.166,70
	Organi dell'ANSV	Rimborso spese contanti per espletamento mandato istituzionale	1.362,04
			16.231,96
202	Personale ANSV	Compenso lavoro straordinario settembre-dicembre 2020, monetizzazione recupero banca ore 2020.	15.925,55
203	INPS/INPDAP	Oneri previdenziali a carico ANSV su compensi dicembre.	43.931,44
204	Repas Lunch Coupon srl	Fornitura n. 4000 buoni pasto elettronici - CIG 8193573E53.	23.462,40
	Repas Lunch Coupon srl	Fornitura n.1100 buoni pasto cartacei - CIG 8521048F3E.	6.457,00
205/art.1	NEXI SpA	Spese effettuate con carta di credito per attività ispettiva o riunioni presso enti e organismi intern.li o Ue periodo ottobre-dicembre	576,28
	Personale ANSV	Rimborsi spese sostenute in contanti.	1.274,66
211/art.2	Direttore generale ANSV	Indennità di risultato anno 2020.	12.000,00
			103.627,33
401	Edicola Mag's & News di Maurizio Greco	Fornitura quotidiani anno 2020 - CIG Z422B30050.	127,00
	ANSA Soc. Coop.	Abbonamento annuale al notiziario della cronaca - CIG Z3B2EB63D4.	4.257,00
403	Errebian SpA	Fornitura di prodotti per servizi igienico sanitari della sede - CIG Z662F83061.	1.967,01
408	Eitime srl	Manutenzione annuale software gestione automatizzata presenze/accessi - CIG ZD82BBA671.	2.549,80
	SIIV SpA	Manutenzione del servizio di gestione dei flussi documentali "Archiflow". CIG Z822B2A6B1	2.440,00
	Gway srl	Fornitura servizio "Amministratore di sistema" periodo ottobre-dicembre 2020. CIG Z612B2FCE7	5.795,00
	Ergon srl	Fornitura licenze annuali antivirus Ergon srl - CIG ZC22F4DE99.	1.825,12
	Fastweb SpA	Convenzione Consip per la fornitura dei servizi di gestione e manutenzione dei sistemi tecnologici ICT. Spesa 2020 per i servizi a canone - CIG 7243787223.	4.424,41
	Fastweb SpA	Convenzione Consip per la fornitura dei servizi di gestione e manutenzione dei sistemi tecnologici ICT. Spesa 2020 per i ticket a chiamata - CIG 7243787223	1.348,10
409	RTI Metro Services srl e F.P. Investigazioni srl	Contratto di fornitura del servizio di portierato fiduciario/custodia reception e televigilanza - CIG 8247552F34.	10.562,18
410	Telecom SpA	Proroga del contratto in essere con TIM spa per la prestazione dei servizi di telefonia mobile convenzione "Telefonia mobile 6".	4.322,73
	Fastweb SpA	Convenzione Consip connettività dati SPC. Spesa fino al 2020. CIG 5133642F61	2.290,99
	Fastweb SpA	Proroga tecnica del contratto attuativo della convenzione Consip "Telefonia fissa e connettività IP 4" per i servizi di telefonia fissa - CIG 5998675734.	1.300,29
416	Luciano Sorlini SpA	Analisi per inchiesta tecnica sull'evento [omissis] - CIG Z302FD4C7A.	4.758,00
420/art.1	Kyocera Document Solutions Italia SpA	Noleggio in convenzione Consip di 3 fotocopiatrici - CIG 75328608B7.	983,46
420/art.2	Leasys SpA	Noleggio della macchina di servizio - CIG 7613931E9D	567,44
423	Studio Tecnico Ing. Vanni	Fornitura dei servizi in materia di tutela della salute e sicurezza sui luoghi di lavoro - CIG Z812B2FEAA	3.651,04
	Pink Brother sas	Fornitura di materiale con funzione di D.P.I. - CIG ZD92BED771.	648,33

AGENZIA NAZIONALE PER LA SICUREZZA DEL VOLO
RENDICONTO GENERALE E.F. 2020

ALLEGATO 5

Capitolo	CREDITORE	CAUSALE	IMPORTO
424	Studio Diano di F.F.Diano	Fornitura dei servizi stipendiali residuali e non forniti da NoiPA ott 2020 - set 2021 - CIG Z272F80101.	21.353,90
425	B.C.G Elettronica srl	Fornitura servizio di manutenzione ordinaria programmata degli impianti della sede - CIG Z042ACAC89.	11.272,80
	B.C.G Elettronica srl	Interventi extra canone di manutenzione ordinaria agli impianti tecnologici della sede - CIG Z8A2ED6F1F.	2.149,64
	ACS Ascensori Controlli Sistemi srl	Fornitura servizio di manutenzione ordinaria programmata degli impianti elevatori della sede - CIG Z4C2ACA673.	90,40
	Molajoni SpA	Fornitura servizio di manutenzione impianto antincendio - CIG Z202DC7C69.	1.575,63
426	OIV dell'ANSV	Compenso incarico OIV (II semestre 2020)	3.100,00
429	RPD dell'ANSV	Compenso incarico RPD (II semestre 2020)	3.100,00
430	Ambra 83 srl	Fornitura per un anno a decorrere dal 18.11.2020 del servizio di pulizia della sede - CIG ZEE2EBEB56.	27.236,01
	Ambra 83 srl	Acquisto spot di interventi straordinari disinfezione servizi igienico sanitari e raccolta rifiuti - CIG ZCC2F0A5E.	1.310,28
431	Collaboratore con incarico a titolo gratuito	Spesa presunta per rimborsi spese periodo gennaio-agosto.	5.333,33
			130.339,89
510	Ministero della difesa	Rimborso del trattamento economico anticipato al personale comandato in.	523.000,00
601	BNL SpA	Spesa per servizio di tesoreria e cassa.	9.638,00
701	Regione Lazio	IRAP su emolumenti dicembre.	16.192,11
901	Avvocatura dello Stato	Importo presunto spese giudiziarie contenzioso c/o giudice di pace	1.000,00
		(Totale per la parte corrente)	800.029,29
		(Totale per la parte capitale)	0,00
1501	Erario dello Stato	Versamento ritenute IRPEF dicembre.	59.727,71
1502	INPS/INPDAP	Versamento ritenute previdenziali dicembre.	17.554,93
	INAIL	INAIL c/percettore trattenuta nell'anno.	272,93
1503	OO.SS.	Trattenute sindacali su stipendi dicembre.	362,10
	AXA Global Direct	Altre ritenute su stipendi dicembre.	26,50
1505	INPS	Iscrizione provvisoria tra le partite di giro del bonifico ricevuto	960,00
	IREN Mercato spa	Iscrizione provvisoria tra le partite di giro del bonifico ricevuto	189,93
1507	Erario dello Stato	IVA accantonata dicembre per split payment	4.099,17
		(Totale per le partite di giro)	83.193,27
		TOTALE GENERALE	883.222,56

Prospetto riepilogativo degli oneri sostenuti per il personale nell'esercizio finanziario 2020

	pos. econom.	a/p 2020	n° unità in servizio al 31.12.2020	note
tecnici investigatori	C5	1,33	1	
	C3	1,67	1	* oltre 1 unità in aspettativa senza assegni
	C3*	4,00	4	* comandati in dall'Aeronautica militare
area amministrativa	C5*	10,00	10	* oltre una unità comandata out
	C4	1,00	1	
	C1*	1,00	1	* comandata in
	B4	2,00	2	
		21,00	20	

tipologia onere sostenuto	Totale lordo		Oneri a carico ANSV	
	lordo liquidato al 31.12.20	lordo da liquidare	prev./assist.li	IRAP
Personale				
stipendi e altre ind.tà (inclusa reperibilità)	998.724,64	-	248.521,36	84.906,96
compenso per lavoro straordinario	9.672,52	11.975,94	6.258,64	2.202,97
premio produttività*	59.139,02	-	14.701,67	5.168,47
compensi al Direttore generale	90.606,88	12.000,00	24.494,45	8.126,59
Personale comandato dall'Aeronautica militare				
indennità fisse e continuative + ind. reperibilità	174.615,57		45.704,94	14.865,39
compenso per lavoro straordinario	1.580,41	3.949,61	1.085,15	434,35
premio produttività*	15.637,94		3.784,39	1.329,23
rimborso oneri all'Amm.ne di provenienza (spesa presunta)	-	523.000,00		
Altri costi del personale (comuni)				
rimborso spese missioni "natura ispettiva, riunioni org. intern.li e comun., formaz. specialistica"	25.787,06	1.850,94		
rimborsi spese "altre missioni"	3,00	-		
buoni pasto (acquisto ticket) **	-	29.919,40		
formazione specialistica investigatori	2.769,09	-		
formazione generica	-	-		
polizza sanitaria integrativa	6.945,75	-		

* Trattasi di compensi relativi all'anno 2019.

** La quota non esente è tassata in conto stipendi.

PROSPETTO DIMOSTRATIVO DELL'AMMORTAMENTO DEI BENI

Q= quantità

MATERIALE ACQUISTATO NELL'ANNO 2000

Cap.	MATERIALE	Q	anno 2020	amm.totale
83/00	attr. x ufficio	4	79,92	2.343,35
			79,92	2.343,35

MATERIALE ACQUISTATO NELL'ANNO 2008

Cap.	MATERIALE	Q	anno 2020	amm.totale
1006/08	attr.tecniche	2	78,19	27.493,57
1002/08	beni immobili	3	23,43	281,16
			101,62	27.774,74

MATERIALE ACQUISTATO NELL'ANNO 2001

Cap.	MATERIALE	Q	anno 2020	amm.totale
83/01	attr. x ufficio	8	4.390,20	90.863,41
81/01	beni immobili	1	134.339,85	3.097.259,88
			138.730,05	3.188.123,30

MATERIALE ACQUISTATO NELL'ANNO 2009

Cap.	MATERIALE	Q	anno 2020	amm.totale
1004/09	beni informatici	51	2.557,01	61.409,11
1002/09	beni immobili	0	135,42	1.494,24
			2.692,43	62.903,35

MATERIALE ACQUISTATO NELL'ANNO 2002

Cap.	MATERIALE	Q	anno 2020	amm.totale
1003/02	attr. x ufficio	33	196,27	18.280,37
1003/02	attr.tecniche	10	34,20	615,60
			230,47	18.895,95

MATERIALE ACQUISTATO NELL'ANNO 2010

Cap.	MATERIALE	Q	anno 2020	amm.totale
1006/10	attr.tecniche	1	4.165,45	215.133,17
1007/10	beni immobili	1	88,80	888,00
			4.254,25	216.021,16

MATERIALE ACQUISTATO NELL'ANNO 2003

Cap.	MATERIALE	Q	anno 2020	amm.totale
1003/03	attr. x ufficio	21	57,25	2.871,38
1006/03	attr.tecniche	17	33.826,45	576.752,65
1005/03	mat.bibliograf.	libri	7,18	1.029,82
			33.890,88	580.653,87

MATERIALE ACQUISTATO NELL'ANNO 2011

Cap.	MATERIALE	Q	anno 2020	amm.totale
1003/11	attr.tecniche	0	1.109,19	11.091,90
1006/11	attr.tecniche	1	17.976,04	179.760,40
1004/11	beni informatici	26	3.176,40	39.962,19
1003/11	beni mobili	1	1.897,37	18.973,61
1002/11	beni immobili	1	732,00	6.588,00
1005/11	mat.bibliograf.	1	151,91	1.367,19
			25.042,91	257.743,29

MATERIALE ACQUISTATO NELL'ANNO 2004

Cap.	MATERIALE	Q	anno 2020	amm.totale
1003/04	attr. x ufficio	14	176,57	12.348,19
1006/04	attr.tecniche	17	2.343,12	40.751,10
1007/04	beni immobili	vari	209,86	3.357,76
			2.729,55	56.457,07

MATERIALE ACQUISTATO NELL'ANNO 2012

Cap.	MATERIALE	Q	anno 2020	amm.totale
1006/12	attr.tecniche	11	129,65	1.037,26
1006/12	attr.tecniche	1	72,58	580,64
1003/12	beni mobili	5	32,66	293,98
			234,89	1.911,88

MATERIALE ACQUISTATO NELL'ANNO 2005

Cap.	MATERIALE	Q	anno 2020	amm.totale
1002/05	beni immobili	1	11,40	171,00
1003/05	attr. x ufficio	1	108,56	1.628,40
			119,96	1.799,40

MATERIALE ACQUISTATO NELL'ANNO 2013

Cap.	MATERIALE	Q	anno 2020	amm.totale
1006/13	attr.tecniche	5	401,96	3.215,71
1004/13	beni informatici	12	1.385,45	15.325,97
1002/13	beni immobili	2	969,90	6.789,30
			2.757,31	25.330,98

MATERIALE ACQUISTATO NELL'ANNO 2006

Cap.	MATERIALE	Q	anno 2020	amm.totale
1002/06	beni immobili	1	45,53	649,69
1007/06	beni immobili	1	18,74	281,10
			64,27	930,79

MATERIALE ACQUISTATO NELL'ANNO 2014

Cap.	MATERIALE	Q	anno 2020	amm.totale
1002/14	beni immobili	2	4.844,34	29.066,04
			4.844,34	29.066,04

MATERIALE ACQUISTATO NELL'ANNO 2007

Interamente ammortizzato

MATERIALE ACQUISTATO NELL'ANNO 2015

Cap.	MATERIALE	Q	anno 2020	amm.totale
1003/15	attr.tecniche	2	183,98	919,90
1003/15	beni mobili	1	9,90	49,50
1002/15	beni immobili	1	1.241,19	6.205,95
1007/15	edifici e fabbr.ti	1	854,00	4.270,00
			2.289,07	11.445,35

MATERIALE ACQUISTATO NELL'ANNO 2016

Cap.	MATERIALE	Q	anno 2020	amm.totale
1006/15	attr.tecniche	7	1.731,84	7.898,90
1004/16	beni informatici	5	274,50	5.099,61
1003/15	beni mobili	1	107,97	539,85
1007/16	edifici e fabbr.ti	0	269,62	1.159,00
			2.383,93	14.697,36

MATERIALE ACQUISTATO NELL'ANNO 2017

Cap.	MATERIALE	Q	anno 2020	amm.totale
1003/17	attr.tecniche	2	241,09	723,27
1006/16	attr.tecniche	1	1.056,50	4.226,00
1004/17	beni informatici	23	4.503,76	13.886,28
1007/17	edifici e fabbr.ti	1	774,09	2.322,27
			6.575,44	21.157,82

MATERIALE ACQUISTATO NELL'ANNO 2018

Cap.	MATERIALE	Q	anno 2020	amm.totale
1006/18	attr.tecniche	1	8.724,57	26.173,71
1004/18	beni informatici	8	3.342,45	6.684,90
			12.067,02	32.858,61

MATERIALE ACQUISTATO NELL'ANNO 2019

Cap.	MATERIALE	Q	anno 2020	amm.totale
1004/19	beni informatici	30	5.745,17	8.364,00
			5.745,17	8.364,00

MATERIALE ACQUISTATO NELL'ANNO 2020

Cap.	MATERIALE	Q	anno 2020	amm.totale
1004/20	beni informatici	30	420,90	420,90
			420,90	420,90

Ammortamento immobile 2020	144.558,17
Ammortam. beni mobili	100.696,21
Totale ammortamento 2020	245.254,38

AGENZIA NAZIONALE PER LA SICUREZZA DEL VOLO
RENDICONTO GENERALE ESERCIZIO FINANZIARIO 2020

Relazione sugli adempimenti di cui all'art. 41, comma 1, decreto-legge n. 66/2014, convertito, con modificazioni, dalla legge 23.06.2014, n. 89.

L'art. 41 del decreto-legge n. 66/2014 prevede che ai bilanci consuntivi delle Pubbliche Amministrazioni sia allegato un prospetto relativo ai pagamenti per transazioni commerciali effettuati dopo la scadenza dei termini previsti dal d.lgs. 9 ottobre 2002 n. 231, nonché l'indicatore di tempestività dei pagamenti di cui all'art. 33 del d.lgs. 14 marzo 2013 n. 33.

Si riportano, pertanto, le risultanze del predetto indicatore, riferito ad un numero complessivo di **191** pagamenti effettuati nell'anno 2020 per quanto concerne le transazioni commerciali.

I Trimestre	-1,28
II Trimestre	-3,43
III Trimestre	4,50
IV Trimestre	-11,34
Dato complessivo 2020	-1,94


Secondo quanto previsto dall'art. 33 del d.lgs. n. 33/2013 e dal dPCM 22 settembre 2014, l'indicatore corrisponde alla media dei giorni intercorrenti tra la data di scadenza e la data della disposizione di pagamento alla banca tesoriera, ponderati sulla base dell'importo pagato. Il dato rappresenta, pertanto, il tempo medio di ritardo di pagamento delle fatture, ponderato con l'importo delle stesse.

Nell'anno 2020 l'ANSV ha globalmente riportato un indicatore di tempestività con valore negativo, che esprime, pertanto, tempi di pagamento medi significativamente entro i termini di scadenza.

Difficoltà sono emerse, in particolare, nel corso del III trimestre relativamente alla lavorazione degli estratti conto delle carte di credito, alle verifiche di corretta esecuzione delle forniture e, di conseguenza, sul processo di liquidazione di alcune fatture, anche a causa dell'accavallarsi di periodi di ferie del personale.

Roma, 15 aprile 2021

IL DIRETTORE GENERALE
(Maria Grazia Salamino)

IL PRESIDENTE
(Bruno Franchi)



PROSPETTO RIEPILOGATIVO DELLA SPESA PER MISSIONI E PROGRAMMI		
	ESERCIZIO FINANZIARIO 2020	
	Competenza	Cassa
Missione 13: Diritto alla mobilità e sviluppo dei sistemi di trasporto Programma 004: Sviluppo e sicurezza del trasporto aereo Gruppo COFOG: 04.5 (Affari econom. - Trasporti)	3.295.707,89	3.392.132,80
Missione 32: Servizi istituzionali e servizi generali delle amministrazioni Programma 002: Indirizzo politico Gruppo COFOG: 04.5 (Affari econom. - Trasporti)	46.016,16	61.955,75
Programma 003: Servizi e affari generali per le Amministrazioni di competenza Gruppo COFOG: 04.5 (Affari econom. - Trasporti)	30.471,02	30.653,04
Missione 33: Fondi da ripartire Programma 2: Fondi di riserva e speciali Gruppo COFOG: 04.5 (Affari econom. - Trasporti)	-	-
Missione 35: Debito da finanziamento dell'amministrazione Programma 001: Mutui, prestiti e altro indebitamento contratto dall'ente Gruppo COFOG: 04.5 (Affari econom. - Trasporti)	468.194,86	468.194,86
Missione 99: Servizi per conto terzi e partite di giro Programma 001: Servizi per conto terzi e partite di giro Gruppo COFOG: 04.5 (Affari econom. - Trasporti)	769.725,32	690.296,76
Totale spese	4.610.115,24	4.643.233,21

La missione istituzionale dell'ANSV è perfettamente individuabile nella missione 13 "Diritto alla mobilità e sviluppo dei sistemi di trasporto", Programma 4 "Sviluppo e sicurezza del trasporto aereo", del bilancio dello Stato. Essa rappresenta l'unica finalità di spesa dell'ente, in quanto motivo della stessa istituzione dell'ANSV ai sensi del decreto legislativo n. 66/1999.

In tale logica, alla missione istituzionale è ascrivibile anche l'intero funzionamento dell'ente, in quanto non esistono, di fatto, altre finalizzazioni alle quali sia possibile attribuire spese di carattere generale. Ciò è anche coerente con il Piano della *performance* dell'ANSV, dove si precisa che al raggiungimento degli obiettivi operativi dell'ente contribuisce tutto il personale, nei limiti delle rispettive competenze.

Ciò posto, nell'ambito della missione 32 "Servizi istituzionali e servizi generali delle amministrazioni", tenuto conto del fatto che il Presidente e i membri del Collegio partecipano direttamente, per mandato legislativo, allo svolgimento dell'attività istituzionale (quindi all'attività investigativa), e che lo stesso Presidente, sempre per legge, sovrintende anche al coordinamento della citata attività investigativa, si ritiene di attribuire al Programma "Indirizzo politico", una quota circoscritta di spese per gli Organi, che ricomprende: i gettoni di presenza e le spese per missioni non investigative, oltre ad un forfettario 10% dell'unità di spesa per gli Organi. Le spese per il Collegio dei revisori dei conti sono state, invece, inserite al Programma "Servizi e affari generali per le Amministrazioni di competenza"

Sussistono, infine, finalizzazioni di spesa meramente tecniche quali: "Fondi da ripartire", per i fondi di riserva; "Debito da finanziamento dell'amministrazione", per il mutuo contratto per l'acquisto della sede; "Servizi per conto terzi e partite di giro", per le partite non configurabili né come entrate, né come uscite, come ad esempio le ritenute operate in qualità di sostituto di imposta.

AGENZIA NAZIONALE PER LA SICUREZZA DEL VOLO
COLLEGIO DEI REVISORI DEI CONTI

RELAZIONE AL RENDICONTO GENERALE DELL'ESERCIZIO 2020

Il Collegio dei Revisori dei Conti ha esaminato il Rendiconto generale dell'esercizio 2020 che si compone di:

- Relazione del Presidente
- Conto del bilancio
- Conto economico
- Stato patrimoniale.

Completano il rendiconto gli allegati relativi a:

- Elenchi dei residui attivi e passivi provenienti dagli esercizi precedenti e movimenti intervenuti
- Elenchi dei residui attivi e passivi provenienti dalla gestione 2020
- Riepilogo degli oneri sostenuti per il personale
- Prospetto dimostrativo del calcolo dell'ammortamento dei beni
- Attestazione dei tempi di pagamento relativi alle transazioni commerciali
- Riclassificazione della spesa sostenuta nel 2020 in missioni e programmi.

Tali documenti sono stati redatti in conformità ai prospetti allegati al regolamento per l'Amministrazione e la Contabilità, di cui all'art. 18 del Regolamento stesso, nonché secondo quanto stabilito dal D.P.R. 97/2003.

Conto del bilancio

Il conto del bilancio si compone del rendiconto finanziario decisionale e del rendiconto finanziario gestionale.

Per la gestione della competenza il rendiconto gestionale in esame espone le seguenti risultanze:
 (valori espressi in euro)

ENTRATE	Previste	Accertate	Differenze sul previsto	Riscosse	Rimaste da riscuotere
Entrate correnti	4.474.085,00	4.475.569,59	1.484,59	4.419.569,39	56.000,20
Entrate in c/capitale	0,00	0,00		0,00	0,00
Partite di giro	940.000,00	769.725,32	- 170.274,68	769.725,32	0,00
Totali	5.414.085,00	5.245.294,91	-168.790,09	5.189.294,71	56.000,20
Avanzo di amm.ne utilizzato	424.665,00	- 635.179,67			
Totale generale	5.838.750,00	4.610.115,24	-168.790,09	5.189.294,71	56.000,20

SPESE	Previste	Impegnate	Differenza sul previsto	Pagate	Rimaste da pagare
Spese correnti	4.145.550,00	3.348.196,88	- 797.353,12	2.548.167,59	800.029,29
Spese in c/capitale	753.200,00	492.193,04	- 261.006,96	492.193,04	0,00
Partite di giro	940.000,00	769.725,32	- 170.274,68	686.532,05	83.193,27
Totali	5.838.750,00	4.610.115,24	- 1.228.634,76	3.726.892,68	883.222,56

Nell'esercizio 2020 si rileva un avanzo di gestione di euro 635.179,67, che va a migliorare il risultato generale di amministrazione.

L'avanzo di amministrazione al 31 dicembre 2020 viene, infatti, a rideterminarsi in euro 7.700.487,81, con un aumento di 678.011,24 euro rispetto all'avanzo registrato nell'esercizio precedente; l'aumento è determinato, oltre che dall'avanzo di gestione, dalle permutazioni attive in corrispondenza della cancellazione di residui passivi (per euro 42.831,57).

In termini di competenza, le entrate accertate risultano pressoché uguali a quelle dell'esercizio precedente, per via della stabilità del volume del trasferimento da parte dello Stato, che è risultato ammontare, come da previsione, ad euro 4.419.080,00. Le residuali entrate correnti, sostanzialmente per restituzioni e rimborsi, conducono ad un importo complessivo di risorse finanziarie 2020 pari a 4.475.569,59 euro, al netto delle partite di giro.

Sul fronte delle spese, il volume complessivo è in diminuzione rispetto all'esercizio 2019. Tale diminuzione riguarda, in particolare, le spese correnti (- 355 mila euro), sia per l'applicazione delle misure di contenimento della spesa per beni e servizi, sia per gli effetti diretti del lockdown nella parte centrale dell'esercizio, che hanno condotto ad una fisiologica contrazione dell'attività gestionale. Risultano in lieve aumento le spese in conto capitale per via soprattutto dell'incremento della quota capitale di mutuo rimborsata.

La differenza tra le previsioni definitive di spesa e il livello degli impegni ammonta a circa 786 mila euro (escludendo gli stanziamenti iscritti in bilancio in relazione ai diversi fondi e le partite di giro) ed è imputabile, principalmente, ai minori impegni registrati nelle seguenti Unità previsionali di base:

- U.P.B. 1.1.1 (Spesa per gli Organi): - 86 mila euro
- U.P.B. 1.1.2 (Spesa per il personale in servizio): - 289 mila euro
- U.P.B. 1.1.3 (Acquisto di beni e consumo di servizi): - 89 mila euro;
- U.P.B. 1.2.2 (Trasferimenti passivi): -87 mila euro;
- U.P.B. 1.2.4 (Oneri tributari): - 27 mila euro
- U.P.B. 2.1.1 (Investimenti in beni durevoli): - 148 mila euro.

In merito alle motivazioni che hanno prodotto questi scostamenti, si rinvia alla relazione del Presidente dell'Agenzia.

Per quanto riguarda l'applicazione delle misure di contenimento della spesa pubblica di cui all'art. 1, commi dal 590 al 592, della legge 27 dicembre 2019 n. 160, che impattano sulla spesa per acquisto di beni e servizi, il limite di spesa dell'Ente, dato dal valore medio di spesa del triennio 2016 - 2018, ammonta ad euro 590.141,85. La spesa per beni e servizi sostenuta nell'esercizio 2020 si attesta ad un importo di euro 473.532,08, al di sotto, quindi, del limite stabilito.

All'interno della categoria, rimane vigente la norma di contenimento della spesa per il noleggio, la manutenzione e l'esercizio delle autovetture di servizio (D.L. 95/2012, convertito dalla legge 135/2012, articolo 5, comma 2); al riguardo, l'Ente, per assicurare la normale attività istituzionale, ha sfiorato, come già negli esercizi precedenti, il limite di spesa (euro 2.743,10) per poter usufruire del servizio di noleggio senza conducente, in convenzione Consip, di un'unica utilitaria di servizio (euro 3.484,64). Tale spesa è da ritenersi, in effetti, non materialmente comprimibile.

Nel corso del 2020 l'Ente ha effettuato, nei termini, i versamenti all'entrata del bilancio dello Stato in ottemperanza alle vigenti disposizioni di legge per un totale di euro 165.464,65. Il dettaglio è evidenziato nello schema seguente.

Norma di riferimento e tipologia spesa	importo di riferimento	riduzione	aumento 10% (art.1, c.594, L.160/2019)	importo versato	estremi dei mandati di pagamento
decreto-legge 112/2008 art.61, comma 17 (spese di rappresentanza 2007)	695,00	50% (348,00)	34,80	382,80	O.P. n. 379/2020, del 22/06/2020
decreto-legge 31 maggio 2010 n. 78, articolo 6: comma 8 - riduzione 80% spese rappresentanza 2009	219,20	80% (175,36)	17,54	192,90	
comma 12 - riduzione 50% spesa per missioni 2009 (esclusi rimborsi per attività istituzionale e missioni per attività ispettiva/investigativa e per riunioni presso enti e organismi internazionali e comunitari)	5.329,99	50% (2.665,00)	266,50	2.931,50	
	16.392,02	50% (8.196,01)	819,60	9.015,61	
comma 13 - riduzione 50% spesa 2009 formazione del personale	4.750,00	50% (2.375,00)	237,50	2.612,50	
comma 14 - riduzione 20% spesa corrente 2009 autovetture	15.317,18	20% (3.063,44)	-----	3.063,44	
decreto legge 112/2008, articolo 67, comma 6 (riduzione Fondo unico di amministrazione 2004)	1.472.659,00	10% (147.265,90)	-----	147.265,90	O.P. n. 634 del 26/10/2020
Totale versamenti				165.464,65	

Per la gestione dei residui, il rendiconto dell'esercizio in esame porta le seguenti risultanze:

	Inizio esercizio	Variazioni	Totali	Riscossi o pagati	Rimasti da riscuotere o da pagare
RESIDUI ATTIVI	58.855,28	0,00	58.855,28	47.764,17	11.091,11
RESIDUI PASSIVI	1.034.122,10	- 42.831,57	991.290,53	916.340,53	74.950,00

Dal raccordo con i dati di competenza deriva che, al termine dell'esercizio, la consistenza generale dei residui attivi è pari ad euro 67.091,31, così suddivisi: euro 56.000,20, derivanti dalla gestione di competenza, ed euro 11.091,11 derivanti dalla gestione dei residui degli esercizi precedenti. Il totale dei residui passivi è pari ad euro 958.172,56, di cui, euro 883.222,56, derivanti dalla gestione di competenza ed euro 74.950,00, provenienti dagli esercizi precedenti.

L'individuazione puntuale dei residui attivi e passivi, derivanti dalla gestione di competenza, è riportata negli elenchi di cui agli Allegati 4 e 5, mentre i movimenti intervenuti nei residui provenienti dagli esercizi precedenti, peraltro già oggetto di apposito provvedimento di riaccertamento, sono riportati negli Allegati 2 e 3.

La gestione di cassa riporta i seguenti dati:

ENTRATE	Previste	Riscosse in c/competenza	Riscosse in c/residui	Totale riscosse
Entrate correnti	4.474.085,00	4.419.569,39	27.764,17	4.447.333,56
Entrate in c/capitale	0,00	0,00	0,00	0,00
Partite di giro	940.000,00	769.725,32	20.000,00	789.725,32
Totali	5.414.085,00	5.189.294,71	47.764,17	5.237.058,88

SPESE	Previste	Pagate in c/competenza	Pagate in c/residui	Totale pagato
Spese correnti	4.546.085,00	2.548.167,59	912.417,22	3.460.584,81
Spese in c/capitale	695.200,00	492.193,04	158,60	492.351,64
Partite di giro	940.000,00	686.532,05	3.764,71	690.296,76
Totali	6.181.285,00	3.726.892,68	916.340,53	4.643.233,21

Il Fondo cassa al 31 dicembre 2020 ammonta ad euro 8.591.569,06, come risultante dalla situazione finale di cassa della Banca tesoriere e dal modello 56 T al 29 dicembre della Tesoreria Unica della Banca d'Italia. L'importo è esattamente riportato nel prospetto dimostrativo dell'Avanzo di Amministrazione, di cui al già citato Allegato 1 e risulta, altresì, determinato dalla somma algebrica tra il Fondo di cassa esistente all'inizio dell'anno, pari a euro 7.997.743,39, e l'avanzo di cassa della gestione dell'esercizio, pari ad euro 593.825,67.

Conto Economico

Nel Conto Economico si evidenzia un avanzo economico di euro 868.629,38, derivante da:

Proventi	euro	4.475.569,59
Costi della produzione	euro	3.538.900,65
Oneri finanziari	euro	56.383,11
Saldo partite straordinarie (positivo)	euro	32.707,44
Risultato prima delle imposte	euro	912.993,27
Imposte e tasse dell'esercizio	euro	44.363,89
Avanzo Economico	euro	868.629,38

Il predetto avanzo è riportato esattamente nella Situazione Patrimoniale, quale aumento del Patrimonio netto dell'Agenzia.

Situazione Patrimoniale

Al 31 dicembre 2020 la situazione in esame espone i seguenti dati (al netto dei "conti d'ordine"):

Attività	euro	15.589.035,17
Passività	euro	2.487.051,96
Patrimonio netto	euro	13.101.983,21

Tale patrimonio netto è composto da:

Avanzo economico esercizi precedenti	euro	12.233.353,83
Avanzo economico dell'esercizio	euro	868.629,38
Patrimonio netto	euro	13.101.983,21

Piano dei conti

L'amministrazione non ha ancora adottato il piano dei conti come previsto dalla normativa vigente. A tal proposito il direttore generale ha spiegato che sono state attivate le procedure per l'acquisto di un software per la gestione contabile che permette la registrazione delle operazioni secondo le indicazioni del piano dei conti.

Il collegio invita l'amministrazione a concludere l'acquisto e avviare le registrazioni secondo il piano dei conti quanto prima.

Conclusioni

Il Collegio dei Revisori nel corso dell'esercizio ha effettuato periodiche verifiche di cassa e controlli sulla contabilità, verificando la corrispondenza tra i dati esposti in bilancio e quelli risultanti dalle scritture contabili.

Il Collegio dei Revisori verifica l'attestazione, sottoscritta dai rappresentanti dell'Agenzia, contenente l'indicatore di tempestività dei pagamenti per l'anno 2020, che deve essere allegata al rendiconto ai sensi dell'art. 41, comma 1 del decreto legge 24 aprile 2014, n. 95.

Alla luce di tutto quanto sopra esposto, il Collegio dei Revisori esprime parere favorevole all'approvazione del Rendiconto generale 2020 nelle sue diverse articolazioni.

IL PRESIDENTE
(Dott. Andrea Vassallo)



I COMPONENTI

(Dott.ssa Mara Meacci)

Firmato digitalmente da MEACCI MARA
Data: 2021.04.21 16:13:25 +02'00'

(Dott. Gennaro Pappacena)

Firmato Digitalmente da/Signed by:
GENNARO PAPPACENA

In Data/On Date:
mercoledì 21 aprile 2021 16:30:14