

SENATO DELLA REPUBBLICA

XVIII LEGISLATURA

Doc. XV
n. 523

RELAZIONE DELLA CORTE DEI CONTI AL PARLAMENTO

**sulla gestione finanziaria degli Enti sottoposti a controllo
in applicazione della legge 21 marzo 1958, n. 259**

**AGENZIA NAZIONALE DI VALUTAZIONE DEL SISTEMA UNIVERSITARIO
E DELLA RICERCA (ANVUR)**

(Esercizio 2019)

Comunicata alla Presidenza il 4 febbraio 2022



CORTE DEI CONTI

SEZIONE DEL CONTROLLO SUGLI ENTI

DETERMINAZIONE E RELAZIONE
SUL RISULTATO DEL CONTROLLO ESEGUITO SULLA
GESTIONE FINANZIARIA DELL'AGENZIA NAZIONALE
DI VALUTAZIONE DEL SISTEMA UNIVERSITARIO E
DELLA RICERCA (ANVUR)

2019

Determinazione del 21 dicembre 2021, n. 141





CORTE DEI CONTI

SEZIONE DEL CONTROLLO SUGLI ENTI

DETERMINAZIONE E RELAZIONE
SUL RISULTATO DEL CONTROLLO ESEGUITO SULLA
GESTIONE FINANZIARIA DELL'AGENZIA NAZIONALE
DI VALUTAZIONE DEL SISTEMA UNIVERSITARIO E
DELLA RICERCA (ANVUR)

2019

Relatore: Consigliere Cristiana Rondoni

Ha collaborato
per l'istruttoria e l'elaborazione dei dati:
dott. Eleonora Rubino



CORTE DEI CONTI

SEZIONE DEL CONTROLLO SUGLI ENTI

nell'adunanza del 21 dicembre 2021, tenutasi in videoconferenza, ai sensi dell'art. 85, comma 8 bis, del decreto legge 17 marzo 2020 n. 18, convertito, con modificazioni, dalla legge 24 aprile 2020 n. 27, più volte modificato, da ultimo, dall'art. 6, comma 1, del decreto legge 23 luglio 2021, n. 105 convertito, con modificazioni, dalla legge 16 settembre 2021, n. 126 e secondo le "Regole tecniche e operative" adottate con i decreti del Presidente della Corte dei conti del 18 maggio 2020, n. 153 e del 27 ottobre 2020, n. 287;

visto l'art 100, secondo comma della Costituzione;

visto il testo unico delle leggi sulla Corte dei conti approvato con regio decreto 12 luglio 1934, n. 1214;

viste le leggi 21 marzo 1958 n. 259 e 14 gennaio 1994 n. 20;

visti il decreto del Presidente del Consiglio dei ministri in data 21 febbraio 2008 n. 64 ed il decreto del Presidente della Repubblica del 1° febbraio 2010, n. 76, in base ai quali l'Agenzia nazionale di valutazione del sistema universitario e della ricerca (Anvur) è sottoposta al controllo della Corte dei conti;

visto il bilancio della suddetta Agenzia, relativo alla gestione finanziaria dell'esercizio 2019, nonché le annesse relazioni del Direttore generale e del Collegio dei revisori, trasmesse alla Corte in adempimento dell'art. 4 della citata l. n. 259 del 1958;

esaminati gli atti;

udito il relatore Consigliere Cristiana Rondoni e, sulla sua proposta, discussa e deliberata la relazione con la quale la Corte, in base agli atti ed agli elementi acquisiti, riferisce alle Presidenze delle due Camere del Parlamento il risultato del controllo eseguito sulla gestione finanziaria dell'Agenzia nazionale di valutazione del sistema universitario e della ricerca (Anvur) per l'esercizio 2019;



CORTE DEI CONTI

ritenuto che, assolti gli adempimenti di legge, si possano, a norma dell'art. 7 della citata legge n. 259 del 1958, comunicare alle dette Presidenze il bilancio d'esercizio - corredato delle relazioni degli organi amministrativi e di revisione - e la relazione come innanzi deliberata, che alla presente si unisce quale parte integrante;

P. Q. M.

comunica, a norma dell'art. 7 della n. 259 del 1958, alle Presidenze delle due Camere del Parlamento, insieme con il bilancio per l'esercizio 2019 - corredato delle relazioni degli organi amministrativi e di revisione - l'unita relazione con la quale la Corte riferisce il risultato del controllo eseguito sulla gestione finanziaria dell'Agenzia nazionale di valutazione del sistema universitario e della ricerca (Anvur).

RELATORE

Cristiana Rondoni

PRESIDENTE

Manuela Arrigucci

DIRIGENTE

Fabio Marani

depositato in segreteria



INDICE

PREMESSA	1
1. QUADRO NORMATIVO	2
2. ATTIVITÀ ISTITUZIONALE	5
2.1. Area valutazione delle università	6
2.1.1. Alta formazione artistica, musicale e coreutica.....	6
2.1.2. Valutazione delle università e degli enti equiparati.....	7
2.2. Area della valutazione della ricerca	9
2.2.1. Valutazione qualità della ricerca -Vqr	10
2.2.2. La valutazione degli enti di ricerca	11
2.2.3. Valutazione delle riviste scientifiche	11
2.2.4. Accreditamento dei dottorati di ricerca e dei corsi di specializzazione area medica e psicoterapia	12
2.3. Progetti specifici di interesse nazionale	13
2.3.1. La <i>performance</i> delle università e degli EPR.....	13
2.3.2. Progetto disabilità	14
2.3.3. Teco e opinione studenti	14
2.3.4. Ufficio di Statistica	15
3. ORGANI E CONTROLLI.....	17
3.1. Spese per gli organi.....	20
4. ASSETTO ORGANIZZATIVO E PERSONALE	22
4.1. Assetto organizzativo	22
4.2. Consistenza del personale.....	27
4.3. Costo del personale.....	28
4.4. Contratti a progetto per la valutazione.....	31
5. RENDICONTO GENERALE.....	33
5.1. Sintesi dei risultati gestionali.....	34
5.2. Gestione finanziaria	34
5.3. Gestione dei residui	39
5.4. Misure di contenimento della spesa	40
5.5. Situazione amministrativa	42
5.6. Conto economico	45
5.7. Stato patrimoniale	46
6. CONSIDERAZIONI CONCLUSIVE	51

INDICE DELLE TABELLE

Tabella 1 - Spesa impegnata e pagata per gli organi	21
Tabella 2 - Personale a regime al 31 dicembre 2019.....	23
Tabella 3 - Personale in servizio al 31 dicembre.....	27
Tabella 4 - Costo per il personale	28
Tabella 5 - Costo per il personale in dettaglio	29
Tabella 6 - Struttura del debito verso il personale	30
Tabella 7 - Risultati gestionali	34
Tabella 8 - Risultato finanziario	35
Tabella 9 - Entrate correnti	36
Tabella 10 - Spesa corrente	37
Tabella 11 - Specifica della spesa relativa all'acquisizione di servizi resi da terzi e <i>help desk</i> ...	38
Tabella 12 - Gestione dei residui passivi	40
Tabella 13 - Situazione amministrativa	43
Tabella 14 - Conto economico	46
Tabella 15 - Stato patrimoniale	47
Tabella 16 - Immobilizzazioni.....	48

PREMESSA

Con la presente relazione la Corte riferisce al Parlamento a norma dell'art. 7 della legge 21 marzo 1958, n. 259, sul risultato del controllo eseguito in base all'art. 2 della suddetta legge, sulla gestione finanziaria dell'Agenzia nazionale di valutazione del sistema universitario e della ricerca (Anvur) per l'esercizio finanziario 2019, e sui più rilevanti aspetti gestionali verificatisi successivamente.

La precedente relazione della Corte, relativa agli esercizi finanziari 2017-2018, è stata approvata con delibera n. 87 del 23 luglio 2020 e pubblicata in Atti parlamentari - XVIII Legislatura Doc. XV, n. 322.

1. QUADRO NORMATIVO

L'Agenda nazionale di valutazione del sistema universitario e della ricerca (denominata in seguito "Anvur" o "l'Agenda"), istituita dall'art. 2, c. 138, del d.l. 3 ottobre 2006, n. 262, convertito, con modificazioni, dalla legge 24 novembre 2006, n. 286) è stata costituita nel 2011 ed è diventata operativa nel 2012. L'organizzazione ed il funzionamento sono disciplinati dal decreto del Presidente della Repubblica 1° febbraio 2010, n. 76¹.

Quest'ultimo non prevedeva la correlazione diretta tra il sistema di valutazione affidato all'Anvur e l'assegnazione dei finanziamenti statali alle università ed agli enti di ricerca, che è stata successivamente introdotta dal d.lgs. 27 gennaio 2012, n. 19, in base al quale è competenza dell'Agenda valutare la qualità della ricerca e del Ministero definire la ripartizione della quota premiale del finanziamento delle università².

L'Anvur ha personalità giuridica di diritto pubblico ed è stata inizialmente sottoposta alla vigilanza del Ministero dell'istruzione, dell'università e della ricerca (Miur)³. Attualmente la vigilanza è affidata al Ministero dell'istruzione (Mi).

Il d.l. 21 giugno, 2013, n. 69, convertito, con modificazioni, dalla l. 9 agosto 2013 n. 98, ha affidato all'Anvur anche il sistema di valutazione delle attività amministrative delle università e degli enti di ricerca vigilati dal Miur, competenza che precedentemente, spettava alla Civit (ora Anac)⁴.

Il d.l. 12 settembre 2013 n. 104, convertito, con modificazioni, dalla l. 8 novembre 2013 n. 128, contenente norme integrative per la nomina e la sostituzione dei componenti dell'organo direttivo dell'Anvur, all'art. 22, c. 1, lett. a, ha precisato che "... i [predetti] componenti [...] sono nominati con decreto del Presidente della Repubblica, su proposta del Ministro dell'istruzione,

¹ Regolamento concernente la struttura e il funzionamento dell'Anvur adottato ai sensi dell'art. 2, c. 140, del d.l. 3 ottobre 2006, n. 262, convertito, con modificazioni dalla l. 24 novembre 2006, n. 286.

² Successivamente, il d.l. 21 giugno 2013, n. 69, convertito dalla l. 9 agosto 2013, n. 98, ha precisato che almeno tre quinti della quota premiale del finanziamento sono ripartiti tra le università sulla base della valutazione della qualità della ricerca (Vqr) ed un quinto sulla base della valutazione delle politiche di reclutamento, effettuate a cadenza quinquennale dall'Anvur. Il legislatore ha tenuto in adeguata considerazione, ai fini di un'equa assegnazione della quota premiale, la trasparenza e la condivisione del sistema di valutazione, tanto che le norme prevedono la possibilità, per le istituzioni interessate, di chiedere motivatamente e sulla base di procedure disciplinate dai regolamenti di cui all'art. 12, c. 4, lett. a) del d.p.r. n. 76 del 2010, il "riesame" dei rapporti di valutazione approvati dall'Anvur (art. 4, c. 2). In attuazione della legge delega 30 dicembre 2010, n. 240 - con cui il legislatore ha precisato le funzioni dell'Ente nell'ambito dell'organizzazione delle università - è stato emanato il d.lgs. 27 gennaio 2012, n. 19, teso ad incentivare la qualità e l'efficienza del sistema universitario.

Nel decreto è previsto il sistema di accreditamento delle università.

³ Ora Mur. L'Anvur opera ai sensi dell'art. 8, c. 1 del d.lgs. 30 luglio 1999, n. 300 che attribuisce alle Agenzie l'espletamento di attività a carattere tecnico-operativo di interesse nazionale, in atto esercitate da ministeri ed enti pubblici.

⁴ Tale sistema di valutazione riguarda la valutazione della *performance* del personale prevista dalla l. n. 150 del 2009 (cosiddetta legge Brunetta). Tale decreto dispone, anche, l'aumento del contributo all'Anvur di un milione di euro ed elimina il limite stabilito in 50 unità per il contingente degli esperti della valutazione.

dell'università e della ricerca, previo parere delle Commissioni parlamentari competenti, formulato sulla base di un elenco di persone, definito da un Comitato di selezione, che rimane valido per due anni. La durata del mandato dei suddetti componenti, compresi quelli eventualmente nominati in sostituzione di componenti cessati dalla carica, è di quattro anni". La legge 11 dicembre 2016, n. 232 ("Legge di bilancio per il 2017") ha previsto un sostanziale potenziamento dell'Agenzia, mediante il raddoppio della consistenza del personale di cui la stessa può avvalersi ed un incremento delle risorse, teso ad assicurarne definitivamente l'autonomia finanziaria.

Al fine di valutare il funzionamento dell'Anvur, nel perseguimento dei fini che le sono propri, è stata ritenuta necessaria una revisione del sistema di misurazione e valutazione della *performance* (Smvp) dell'Agenzia, approvata dal Consiglio direttivo con delibera n. 221 del 20 dicembre 2017; tale disposizione ha tenuto in considerazione le novità introdotte dal d.lgs. 25 maggio 2017, n. 74⁵, nel settore della produttività ed efficienza di lavoro pubblico, con la finalità sia di migliorare la gestione del ciclo della *performance*, che di incrementare la responsabilizzazione del *middle management*.

Nell'ambito del Smvp è stato esplicitato il concetto di *performance* organizzativa, intesa come il contributo (risultato e modalità di raggiungimento dello stesso) che un'entità (individuo, gruppo di individui, unità organizzativa, organizzazione) apporta attraverso la propria azione al raggiungimento delle finalità e degli obiettivi dell'organizzazione di appartenenza e, in ultima istanza, alla soddisfazione dei bisogni per i quali l'organizzazione è stata costituita.

Ai fini di un continuo miglioramento dell'organizzazione, il Smvp, approvato dal Consiglio direttivo nel 2017, in data 23 gennaio 2019 è stato parzialmente rivisto.

Con il completamento del piano di assunzioni, all'Ente - l'organico del quale è passato dai 21 dipendenti del 2017 alle 32 unità del 2018 (esclusi i Dirigenti) ed alle 35 unità nel 2019 - rimane di valutare la possibilità di incrementare ulteriormente l'attuale dotazione, con l'approvazione di un piano triennale dei fabbisogni aggiornato⁶.

⁵ Che ha riformato il d.lgs. n. 150 del 2009.

⁶ Il c.d. "decreto Madia" (d.lgs. n. 75 del 2017) ha innovato il testo unico sul pubblico impiego di cui al d.lgs. n. 165 del 2001, superando il concetto di dotazione organica e introducendo quello del piano dei fabbisogni. Con l'emanazione di appositi decreti adottati dal Ministro per la semplificazione e la pubblica amministrazione di concerto con il Ministro dell'economia e delle finanze, dovranno essere predisposte apposite linee guida, per orientare le amministrazioni pubbliche nella elaborazione dei rispettivi piani dei fabbisogni di personale.

Con il d.m. n. 6 del 7 gennaio 2019, (“ Autovalutazione, valutazione, accreditamento iniziale e periodico delle sedi e dei corsi di studio”), che ha sostituito il precedente d.m. del 12 dicembre 2016, n. 987 sono state recepite le linee guida per l’assicurazione della qualità nello Spazio europeo dell’istruzione superiore (ESG 2015), adottate dai Ministri europei competenti.

La prestazione dell’Anvur è stata validata dall’Oiv nella relazione sulla *performance* per l’anno 2018, approvata dal Consiglio direttivo con delibera n. 125 del 22 maggio 2019; quella per l’anno 2019 è stata approvata con delibera n. 98 del 18 giugno 2020 e, infine, quella per l’anno 2020 è stata approvata con delibera n. 138 del 28 giugno 2021.

Il Regolamento per la classificazione delle riviste nelle aree non bibliometriche è stato approvato con delibera n. 42 del 20 febbraio 2019, al quale è seguita l’approvazione delle relative Linee guida⁷, adottate con delibera n. 229 del 9 ottobre 2019.

⁷ “Regolamento classificazione delle riviste nelle aree non bibliometriche”.

2. ATTIVITÀ ISTITUZIONALE

Ai fini di un generale inquadramento, si ricorda come l'Anvur svolga le funzioni di Agenzia nazionale di garanzia della qualità - come previsto dai citati accordi nell'ambito della realizzazione degli spazi europei dell'istruzione superiore e della ricerca - ed operi in coerenza con le prassi di valutazione dei risultati a livello internazionale ed in base ai principi di autonomia, imparzialità, professionalità, trasparenza e pubblicità degli atti.

Le due principali aree di attività dell'Ente, nella considerazione del rilevante peso che hanno tali attività nella ripartizione dei finanziamenti, sono:

- valutazione delle università e degli enti equiparati;
- valutazione della ricerca.

L'Agenzia, in particolare:

- sovrintende al sistema pubblico nazionale di valutazione della qualità delle università e degli enti di ricerca vigilati dal Miur (*rectius* Mi);
- indirizza l'attività demandata ai nuclei di valutazione costituiti all'interno delle università e degli enti di ricerca;
- valuta l'efficienza e l'efficacia dei programmi pubblici di finanziamento e di incentivazione alle attività di ricerca e di innovazione;
- collabora, anche mediante scambi di esperienze ed informazioni, con gli organismi internazionali e dell'Unione europea, nonché con le agenzie e le amministrazioni degli altri Paesi e con gli organismi scientifici internazionali operanti nel campo della valutazione dei sistemi dell'istruzione superiore e della ricerca;
- accredita e valuta i corsi di laurea e delle sedi universitarie;
- accredita i corsi di dottorato;
- definisce i parametri di valutazione per l'abilitazione scientifica nazionale;
- verifica i requisiti degli aspiranti membri delle commissioni nazionali di abilitazione;
- valuta la qualità della ricerca delle università e degli enti sottoposti al controllo del Miur.

Oltre alle disposizioni in materia di personale e risorse finanziarie, la legge di bilancio 2017 ha assegnato all'Anvur nuovi importanti compiti nell'ambito della valutazione della ricerca.

L'Agenzia ogni due anni pubblica un rapporto sullo stato del sistema universitario e della ricerca e ogni 4/5 anni un rapporto sulla valutazione della qualità della ricerca.

Nel 2019, ha ottenuto il riconoscimento come membro di diritto dell'*European Association for quality assurance in Higher Education* (Enqa) per i prossimi 5 anni, con un giudizio del modello di valutazione italiano di *Partially compliant* (parzialmente conforme) agli *European Standard Guidelines* (Esg 2015) e prevedendo una verifica intermedia entro il 2021. Si tratta di un riconoscimento molto importante non solo per l'Anvur, ma per l'intero sistema nazionale della formazione superiore, perché conferma una sostanziale aderenza del nostro Paese agli Esg 2015.

La gestione dell'Agenzia nel corso dell'anno 2019 si è sviluppata lungo un percorso di consolidamento delle attività istituzionali riguardanti sia l'attività di valutazione della qualità della ricerca, che della valutazione delle università e dei corsi di studio.

Nel corso dell'anno sono intervenuti i seguenti ed importanti elementi di novità:

- il riconoscimento dell'Agenzia quale membro di diritto dell'*European Association for quality assurance in Higher Education* (Enqa);
- l'avvio del progetto Vqr 2015-2019;
- l'avvio dell'attività di accreditamento periodico alle scuole ad ordinamento speciale;
- il miglioramento della sicurezza informatica;
- l'avvio di una riflessione relativa al processo di semplificazione ed efficientamento dell'assetto organizzativo e delle procedure;
- la migliore strutturazione del lavoro relativo alla classificazione delle riviste.

2.1. Area valutazione delle università

2.1.1. Alta formazione artistica, musicale e coreutica

Ai fini dell'autorizzazione ministeriale al rilascio da parte di istituzioni non statali di titoli con valore legale di Alta Formazione Artistica e Musicale (Afam)⁸, l'Anvur, ai sensi dell'art. 11 del d.p.r. 8 luglio 20025, n. 212, è chiamata ad esprimersi circa l'adeguatezza delle strutture e del personale alla tipologia dei corsi da attivare e ad applicare le disposizioni del citato articolo anche alle Accademie di belle arti, già abilitate a rilasciare i predetti titoli, secondo il previgente ordinamento.

⁸ Appartengono al sistema Afam le Accademie di belle arti (statali e non statali), i conservatori di musica, gli Istituti superiori di studi musicali non statali (Issm, ex pareggiati, promossi dagli enti locali), gli Istituti superiori per le industrie artistiche (Isia), l'Accademia nazionale di danza e l'Accademia nazionale di arte drammatica, nonché alcune istituzioni private.

A maggio 2019 il Miur ha trasmesso all'Anvur l'elenco delle istanze di accreditamento di nuove istituzioni non statali relative all'a.a. 2019/20; complessivamente sono state valutate dall'Agenzia 27 istanze, relative a 72 corsi di studio.

Alla fine del mese di giugno 2019 è stato altresì trasmesso l'elenco dei nuovi corsi di II livello da valutare (34 istanze per 71 corsi), nonché dei nuovi corsi di I livello richiesti dalle istituzioni non statali (10 istanze per 21 corsi), già accreditate negli anni precedenti.

Tutte le istanze valutabili pervenute dal Miur sono state valutate entro il 31.12.2019.

A tal fine sono state espletate 8 visite istituzionali presso le istituzioni, valutati n. 164 corsi per l'accREDITamento iniziale, così distinti:

- n. 72 corsi di nuove Istituzioni non statali per l'autorizzazione al rilascio di titoli di I livello Afam;
- n. 21 corsi per l'accREDITamento iniziale di nuovi corsi di diploma di I livello relativi a Istituzioni non statali ex art. 11 d.p.r. 212/2005;
- n. 71 corsi per l'accREDITamento iniziale di nuovi corsi di diploma di II livello relativi a tutte le Istituzioni Afam statali e non statali.

Nell'ambito delle procedure di accREDITamento periodico, sono state valutate n. 12 Istituzioni Afam non statali, per un totale di n. 39 corsi di I livello.

2.1.2. Valutazione delle università e degli enti equiparati

Ai sensi dell'art. 4 del d.m. 7 gennaio 2019, n. 6 (relativo all'autovalutazione, valutazione, accREDITamento iniziale e periodico delle sedi e dei corsi di studio), le linee guida sono state redatte, tenendo altresì conto di quanto previsto dal d.m. del 25 ottobre 2019, n. 989, recante le linee generali di indirizzo della programmazione delle università 2019-2021.

Nello stesso 2019, l'Anvur è stata impegnata nelle attività di accREDITamento iniziale e periodico di corsi di studio e delle sedi universitarie ed in particolare, nella gestione delle visite presso gli atenei, nell'ambito del sistema di autovalutazione, valutazione ed accREDITamento del sistema universitario italiano (Ava) (l. 30 dicembre 2010, n. 240 e d.l. n. 19 del 2012). Inoltre, è stato registrato un ulteriore allargamento delle istituzioni da valutare, ricomprendendo anche le scuole ad ordinamento speciale.

L'esercizio 2019 ha visto l'accREDITamento di 5 Scuole superiori a ordinamento speciale: IMT di Lucca, SISSA di Trieste, IUSS di Pavia, SNS e Sant'Anna di Pisa.

L'Agenzia ha svolto compiti relativi al sistema di assicurazione esterna della qualità che, nel corso dell'anno 2019, ha visto la pianificazione di n. 20 visite istituzionali presso le università per l'accreditamento periodico delle stesse. Inoltre, sono state svolte n. 19 visite (quella programmata presso l'università telematica Leonardo Da Vinci di Torrevecchia Teatina - CH, in programma per il mese di giugno 2019 è stata rinviata al mese di giugno 2020, su richiesta dell'Ateneo e previo accordo con il Mur).

Nel corso del 2019 sono inoltre stati approvati i giudizi di accreditamento periodico relativi a n. 12 visite, di cui 8 svolte nel 2018 e 4 nel 2019.

Nel corso dei primi mesi del 2020 si è provveduto ad approvare i giudizi di accreditamento periodico per 9 visite, di cui 3 svolte nel 2018 e 6 nel 2019. Restano pertanto da approvare i giudizi di accreditamento per 9 visite, tutte svolte nel corso del 2019.

Inoltre, nel corso dello stesso anno, è stata implementata una nuova piattaforma informatica di valutazione per gli esperti impegnati nelle visite di accreditamento periodico, utilizzata per la prima volta dalla Cev del Politecnico di Milano, con la finalità di agevolare il lavoro degli esperti e lo scambio di informazioni con gli atenei, accorciando i tempi di restituzione delle valutazioni e garantendo livelli di sicurezza più elevati.

Accreditamento iniziale dei corsi di studio

L'accreditamento iniziale consiste nell'autorizzazione da parte del Ministero dell'università e della ricerca ad attivare sedi, scuole, corsi di studio a seguito della verifica da parte di Anvur del possesso di requisiti didattici, di qualificazione della ricerca, strutturali, organizzativi e di sostenibilità economico-finanziaria.

A maggio 2019 è stata avviata la citata procedura di accreditamento iniziale delle Scuole superiori a ordinamento speciale (Imt di Lucca, Sissa di Trieste, IUSS di Pavia, Sns di Pisa e la Sant'Anna di Pisa, Gssi de L'Aquila) così come previsto dal d.m. n. 439 del 2013. Si è pertanto definita la procedura di accreditamento con l'emanazione delle linee guida per l'accreditamento iniziale e periodico delle Scuole OS, nonché espletata la selezione, tramite avviso pubblico, degli esperti per la composizione delle Cevs. La procedura descritta si è conclusa con la pubblicazione dell'Albo degli esperti per scuole OS e la successiva formazione delle Cevs composte da 5 membri e integrate da 2 studenti dottorali o di corsi di laurea magistrale. A seguito delle attività preparatorie, sono state eseguite 2 visite (25-27 novembre

2019 presso la Imt di Lucca e 2-5 dicembre per la Sissa) che, nel 2020, hanno portato all'accREDITAMENTO da parte del Miur di entrambe le scuole. Nelle due visite di accREDITAMENTO citate sono stati coinvolti 12 esperti della valutazione (di cui 4 provenienti da università straniere), compresi 4 studenti.

AccREDITAMENTO periodico delle Sedi Universitarie e dei Corsi di Studio

L'accREDITAMENTO periodico delle sedi universitarie e dei corsi di studio consiste nella verifica, da parte dell'Anvur, tramite esame documentale a distanza e visite in loco, della persistenza dei requisiti che hanno condotto all'accREDITAMENTO iniziale e del possesso di ulteriori requisiti di qualità, efficienza ed efficacia delle attività svolte, in relazione agli indicatori di assicurazione della qualità di cui all'all. c del d.m. n. 6 del 2019. L'accREDITAMENTO periodico è svolto con cadenza almeno quinquennale per le sedi e almeno triennale per i corsi di studio.

Nel primo semestre del 2019, l'Anvur ha valutato le proposte per l'attivazione dei nuovi corsi di studio per l'a.a. 2019/2020. Sono stati proposti, da 61 università, 136 Corsi di Studio (56 di primo livello e 80 di laurea magistrale). Per la loro valutazione sono stati impiegati 99 esperti (94 disciplinari e 5 telematici). Per 9 delle predette proposte, l'esito è stato nel senso di non accREDITAMENTO; una di esse è stata rivalutata positivamente, dopo l'istanza di riesame avanzata dal Ministero.

Nell'a.a. 2018/2019 risultavano attivi 4.770 corsi di studio, contando anche le pluralità di sedi didattiche dello stesso corso, di cui 2.300 corsi di laurea di primo livello, 2.138 di laurea magistrale e 332 corsi di laurea magistrale a ciclo unico.

Nell'a.a. 2019/2020 i corsi di studio attivi salgono a 4.865 (95 in più rispetto all'a.a. precedente), di cui 2.340 corsi di laurea di primo livello (+40), 2.187 di laurea magistrale (+49) e 338 a ciclo unico (+6).

2.2. Area della valutazione della ricerca

Secondo quanto disposto dalla legge di bilancio 2017 (art. 1, c. 299), l'area ricerca dell'Anvur ha partecipato alla formazione della graduatoria dei ricercatori e dei professori di seconda fascia inviata al Miur, predisposta sulla base della produzione scientifica individuale relativa agli ultimi cinque anni e finalizzata ad ottenere un finanziamento dallo stesso Ministero per le attività di ricerca di base.

2.2.1. Valutazione qualità della ricerca -Vqr

Tra le competenze dell'Anvur, accanto alla valutazione delle università, un ruolo importante è rivestito dalla valutazione della qualità dei risultati della ricerca, da cui dipende l'attribuzione di almeno il 60 per cento della quota premiale del fondo ordinario.

Come già evidenziato, il d.p.r. n. 76 del 2010, che contiene il regolamento della struttura e funzionamento dell'Anvur, all'art. 3, c. 1, lettera a) e c. 2, lettera b) stabilisce che l'Agenzia valuta la qualità dei risultati della ricerca delle università e degli enti di ricerca.

Tale valutazione viene effettuata da *panel* di gruppi di esperti (Gev), nominati dall'Anvur e distinti per area scientifica.

La l. 11 dicembre 2016, n. 232, all'art. 1, c. 339, ha stabilito una cadenza quinquennale degli esercizi di valutazione Vqr, che permettono di avere una fotografia aggiornata sulla qualità della ricerca nelle diverse aree scientifiche, al fine di impostare le attività di miglioramento all'interno delle istituzioni valutate e di allocare le risorse premiali del fondo di finanziamento ordinario (Ffo).

Nella prima metà dell'anno 2019, l'Agenzia ha individuato un gruppo di esperti internazionali che hanno valutato il processo della Vqr 2011-2014 e formulato un rapporto finale che è stato presentato in data 12 marzo 2019 e successivamente reso disponibile sul sito dell'Agenzia.

Nel 2018 l'Anvur ha svolto le attività preparatorie per la Vqr 2015-2019, il cui avvio è stato formalizzato con l'approvazione dei decreti del Miur in data 29 novembre 2019, n. 1110 e del Ministero dell'università e della ricerca in data 11 agosto 2020, n. 444. Il bando dell'Anvur, che tiene conto di entrambi i decreti, è stato adottato con [decreto del Presidente del 25 settembre 2020](#).

Nel gennaio 2020 l'Agenzia ha avviato il terzo esercizio di valutazione ed ha pubblicato due avvisi per la partecipazione al Gev di terza missione.⁹ Invece, riguardo alla stesura del rapporto finale sui risultati della valutazione delle attività di ricerca e di terza missione della Vqr 2015-2019, l'Anvur ha programmato la data del 31 ottobre 2021.

⁹ L'Agenzia è stata attivamente impegnata nella redazione del Bando, recante "bando valutazione della qualità della ricerca 2015-19 (VQR 2015-19)", approvato dal Consiglio direttivo con delibera n. 4 del 3 gennaio 2020.

2.2.2. La valutazione degli enti di ricerca

Il d.lgs. 25 novembre 2016, n. 218, nell'ambito della prevista semplificazione delle attività degli enti pubblici di ricerca, ha previsto che l'Anvur rediga, di concerto con la Consulta dei presidenti degli enti, apposite linee guida in tema di metodologie per la valutazione dei risultati organizzativi ed individuali dell'attività dei principali enti di ricerca italiani non vigilati dal Miur, stabilendo le relative procedure da adottare.

A partire dai primi mesi del 2017, l'area ricerca dell'Anvur ha proceduto alla redazione delle linee guida, approvate dal Consiglio direttivo con delibera n. 11 del 9 giugno 2017 e recepite da ciascun Ministero vigilante all'interno di un apposito atto di indirizzo e coordinamento per ogni singolo Ente.

In attesa di avere un quadro più chiaro con riferimento alle competenze da attribuire alla nascente Agenzia nazionale per la ricerca (Anr), l'Anvur ha previsto di stabilire, nel corso del triennio 2020-2022, le procedure di valutazione coerenti con le linee guida, sulla base delle richieste che giungeranno dai competenti Ministeri.

2.2.3. Valutazione delle riviste scientifiche

L'Anvur ha aggiornato il Regolamento per la classificazione delle riviste nelle aree non bibliometriche, da ultimo con delibera n. 42 del 20 febbraio 2019, al quale è seguita l'approvazione delle relative Linee guida, con delibera n. 229 del 9 ottobre 2019.

Ad aprile 2019, era stata avviata la fase di presentazione delle istanze di revisione e di valutazione, con una rinnovata interfaccia informatica: sono state valutate tutte le 695 istanze presentate nel corso del 2019. La pubblicazione della nuova classificazione delle riviste, in base al regolamento aggiornato e alle richiamate linee guida, è avvenuta nei primi mesi del 2020.

Inoltre, è proseguita l'attività di aggiornamento e pubblicazione sul sito *web* dell'Agenzia, degli elenchi di riviste scientifiche e di fascia A, pubblicati, in occasione dell'inizio del III e del IV quadrimestre dell'abilitazione scientifica nazionale 2018-2020¹⁰. Il bando relativo alla procedura per la formazione delle commissioni nazionali 2018-2020 è stato avviato con decreto direttoriale n. 2119 del 8 agosto 2018. Tale decreto è stato modificato con decreto direttoriale n.

¹⁰ L'Abilitazione Scientifica Nazionale costituisce requisito necessario per l'accesso ai ruoli di Professore di prima e seconda fascia nelle Università italiane. All'ANVUR è attribuito il compito di valutare i Professori Ordinari che vogliono far parte delle Commissioni nazionali incaricate della valutazione dei candidati. ANVUR propone inoltre al MIUR una definizione dei valori soglia relativi agli indicatori di qualificazione scientifica utilizzati nella procedura ASN. Al fine di calcolare tali indicatori per le scienze umane e sociali, l'Agenzia procede altresì alla classificazione delle riviste Scientifiche e di Classe A.

2119 del 8 agosto 2018. Il decreto ministeriale n. 589/2018 ha definito i valori soglia. L'attività si è concentrata sugli aggiornamenti delle riviste straniere, con l'aggiunta dei codici Issn mancanti, nonché sull'integrazione d'ufficio tra le riviste scientifiche, delle riviste già indicizzate nelle banche dati Wos e Scopus. Tra il 31 dicembre 2018 e il 31 dicembre 2019, le variazioni negli elenchi delle riviste scientifiche e di classe A, per ciascuna area Cun, hanno riguardato 1.138 riviste scientifiche e 433 riviste di fascia A.

2.2.4. Accreditamento dei dottorati di ricerca e dei corsi di specializzazione area medica e psicoterapia

Accreditamento dei dottorati di ricerca

Il Miur, con nota n. 11677 del 14 aprile 2017, ha ridefinito in termini di indicatori e parametri, i requisiti generali per l'accREDITamento e la conseguente attivazione dei corsi di formazione superiore (dottorati, scuole di specializzazione di area medica, scuole di specializzazione in psicoterapia).

Le procedure di valutazione sono autocertificate sulla base delle specifiche indicazioni dettate dalla Commissione europea.

Nel 2019, la valutazione delle richieste di accREDITamento dei corsi predetti ha riguardato 993 proposte di corsi di dottorato, di cui 59 di nuova istituzione, 789 accREDITamenti di corsi con più di 5 anni dal primo accREDITamento del XXX ciclo e 145 conferme di accREDITamento per corsi presentati nei cicli successivi al ciclo predetto.

AccREDITamento per le scuole di specializzazione di area medica e psicoterapia.

Per la valutazione della qualificazione scientifica dei corsi di specializzazione di area medica, è proseguita l'attività propedeutica all'accREDITamento rilasciato dall'osservatorio nazionale della formazione medica specialistica. Le attività dell'Anvur in questo campo hanno preso in esame sotto il profilo della qualificazione scientifica 7.199 docenti degli Ssd caratterizzanti le scuole, partecipanti ai 1.279 Collegi delle stesse; la valutazione è stata effettuata in base ai dati raccolti nell'ambito della procedura Asn. L'esito della valutazione è risultato negativo in 53 casi, e positivo nei restanti 1.226.

Per quanto concerne l'accREDITamento delle scuole di psicoterapia, sono state valutate le proposte relative a 23 istanze presentate, per le quali l'Agenzia ha fornito i richiesti pareri nei

tempi previsti (12 pareri totalmente positivi, 3 pareri positivi ma condizionati alla presentazione o alla modifica della documentazione ritenuta insufficiente e 8 pareri con richiesta di integrazione istruttoria o di chiarimenti). I pareri condizionati e le richieste di integrazione non sono stati poi ulteriormente sottoposti ad Anvur, in quanto è il Miur che ha proceduto direttamente ad adottare il provvedimento finale.

2.3. Progetti specifici di interesse nazionale

2.3.1. La *performance* delle università e degli EPR

Nell'ambito delle competenze assegnate all'Anvur, nel corso della prima parte dell'anno sono stati realizzati sei *feedback* che sono stati trasmessi alle relative università. Con il cambio di Direzione, questo obiettivo è stato rimodulato con la finalità di giungere entro l'anno ad un modello di analisi e rappresentazione dei piani della *performance* e dei Smvp degli atenei, da cui partire per formulare dei confronti su dimensioni uniformi a livello nazionale. Tale modello sarà altresì utile anche al fine di definire un sistema semplice ed efficace di valutazione dei piani della *performance* degli atenei, da poter utilizzare nell'ambito delle Linee Guida del nuovo ciclo di accreditamento periodico degli atenei stessi (Ava 3.0).

Sempre a supporto della attività di valutazione della *performance* degli Enti, si sono realizzati in corso d'anno due corsi di formazione, in collaborazione con la Scuola nazionale dell'amministrazione (Sna). Il primo di essi ha riguardato la "Integrazione tra ciclo di *performance* e ciclo di bilancio nelle università statali", ed è stato rivolto ai responsabili di strutture di università statali con deleghe al bilancio, al controllo di gestione, alla contabilità, alla programmazione strategica, alla pianificazione della *performance*; l'altro, intitolato "Performance budgeting nelle università", ha visto la partecipazione, tra gli altri di alcuni direttori generali e dirigenti. Del primo corso sono state realizzate due edizioni, ciascuna delle quali sviluppata in 3 giornate formative, che hanno coinvolto rispettivamente 28 e 26 iscritti, rappresentanti di 26 università. Il secondo corso si è sviluppato invece in 4 giornate e ha visto la partecipazione di 24 discenti, rappresentanti di 6 atenei. Per entrambe le edizioni è stata svolta, a cura della Sna, un'indagine di *customer satisfaction*.

È stato realizzato un lavoro relativo al "cruscotto degli indicatori" sui servizi amministrativi e di supporto comuni alle università statali, che ha portato alla ricognizione di 109 indicatori di *outcome*, attualmente in uso nel sistema universitario, al fine di:

- a. selezionarne un numero limitato che dia conto delle attività tecnico-amministrative degli atenei statali;
- b. avviare una riflessione finalizzata alla semplificazione e riordino del sistema attuale di indicatori.

Il 28 febbraio 2019 si è svolta la “Giornata di incontro con i Ndv”, che ha visto la partecipazione di oltre 200 persone; in corso d’anno, si è proceduto anche alla revisione delle linee guida per la relazione annuale dei Ndv e la successiva analisi (con la realizzazione di un *report*).

2.3.2. Progetto disabilità

Anche in vista del Rapporto biennale sullo stato del sistema universitario e della ricerca 2020, nel corso del 2019 sono state avviate le attività finalizzate ad un’analisi conoscitiva sulle politiche e sugli interventi attuati dal sistema universitario italiano, per favorire l’accesso e l’inclusione degli studenti con disabilità e Dsa. Il gruppo di lavoro sul tema “disabilità, Dsa e accesso alla formazione universitaria”, istituito con delibera del Consiglio direttivo n.106 del 10 aprile 2019, dopo uno studio preliminare sulla letteratura e la normativa di riferimento e l’analisi dei piani strategici e della *performance* per sondare la sensibilità degli atenei sull’argomento, ha esteso il dibattito a soggetti esterni. Sono stati coinvolti (anche tramite interviste telefoniche) responsabili e operatori degli uffici per la disabilità di alcuni atenei (Padova, Torino, Bari) ed effettuate tre visite presso le università statali romane (Tor Vergata, Roma Sapienza e Roma Tre). Alla fine del 2019 è stata quindi elaborata una bozza di questionario, da utilizzare su piattaforma informatica, per l’indagine rivolta agli uffici disabilità di tutte le università statali e non statali, auspicando di poter approfondire l’indagine anche al settore Afam.

2.3.3. Teco e opinione studenti

Nel corso del 2019 sono proseguite le attività sulla misurazione degli esiti degli apprendimenti (Teco). Tramite il progetto Teco (Test sulle competenze) l’Anvur intende definire indicatori che misurino le competenze trasversali (Teco-T) e disciplinari (Teco-D) acquisite dagli studenti delle università che volontariamente partecipano alla sperimentazione. Le prove Teco vengono somministrate al *computer*, tramite una piattaforma gestita in remoto da Cineca, con sessioni predisposte e gestite all’interno di aule con l’ausilio di *tutor*. Tra settembre e dicembre

2019 è stata effettuata la terza somministrazione nazionale. Oltre ai consolidati *literacy* e *numeracy*, con il 2019 sono stati ampliati gli ambiti del Teco-T, aggiungendo le prove di *problem solving* e di *Civics*. Per quanto riguarda il Teco-D, alle prove già somministrate nel 2018, negli ambiti di fisioterapia, infermieristica e tecniche di radiologia medica, si sono aggiunte le somministrazioni, nel corso del 2019, di prove negli ambiti di pedagogia, filosofia, dietistica, infermieristica pediatrica, logopedia, terapia della neuro e psicomotricità dell'età evolutiva, ostetricia, tecniche di laboratorio biomedico e terapia occupazionale. Hanno partecipato alla rilevazione Teco 2019 circa 22 mila studenti di 47 università, sono stati impiegati 752 *tutor* di aula e 223 responsabili di area disciplinare/del profilo professionale, per un totale di 2.282 sessioni di *test* svolti.

Nel corso del 2019 è stata inoltre verificata la validità della prova di medicina utilizzata per il *progress test*; è stato istituito anche il gruppo di lavoro di medicina veterinaria; i gruppi di lettere e psicologia hanno definito gli obiettivi core e le tre prove Teco-D (lettere classiche, lettere moderne e psicologia), somministrate durante la rilevazione Teco 2020. Per quanto riguarda la rilevazione delle opinioni degli studenti nel corso del 2019, l'Anvur, a valle di una sperimentazione condotta nel 2018 con l'ausilio di quattro atenei, ha proseguito la riflessione sul tema, con lo scopo di ridefinire l'impianto generale della rilevazione, mirando a una semplificazione complessiva e all'aggiornamento dei contenuti. Gli aspetti rilevanti di tale riflessione sono stati presentati nel corso di un evento pubblico il 3 luglio 2019.

2.3.4. Ufficio di Statistica

Nel corso del 2019 l'Agenzia ha partecipato regolarmente alle riunioni del Circolo di qualità "istruzione e formazione" per la predisposizione del Psn 2020-22 e ha chiesto di confermare lo studio progettuale già inserito nel Psn 2017-2019 - aggiornamento 2019, in corso di formalizzazione, congiuntamente con Istat e Miur, con l'obiettivo di integrare le fonti esistenti sull'inserimento professionale dei dottori di ricerca. Nelle numerose riunioni con Istat per dare inizio allo studio progettuale sopra menzionato sono stati discussi i termini per l'avvio di un'indagine pilota sulla condizione occupazionale dei dottori di ricerca, con mutata frequenza temporale (annuale) e somministrazione di un questionario integrato, con domande riguardanti l'attività svolta dai soggetti interessati. Si è anche lavorato alla relativa bozza di accordo per l'avvio della predetta indagine pilota di cui, anche alla luce dei cambiamenti

organizzativi dell'Istat e delle priorità strategiche dell'Agenzia, sarà valutata l'operatività nel corso del 2020. L'Anvur ha anche proposto, insieme al Miur, di inserire nel Psn 2020-22 una nuova indagine sulle opinioni di dottorandi e dottori di ricerca.

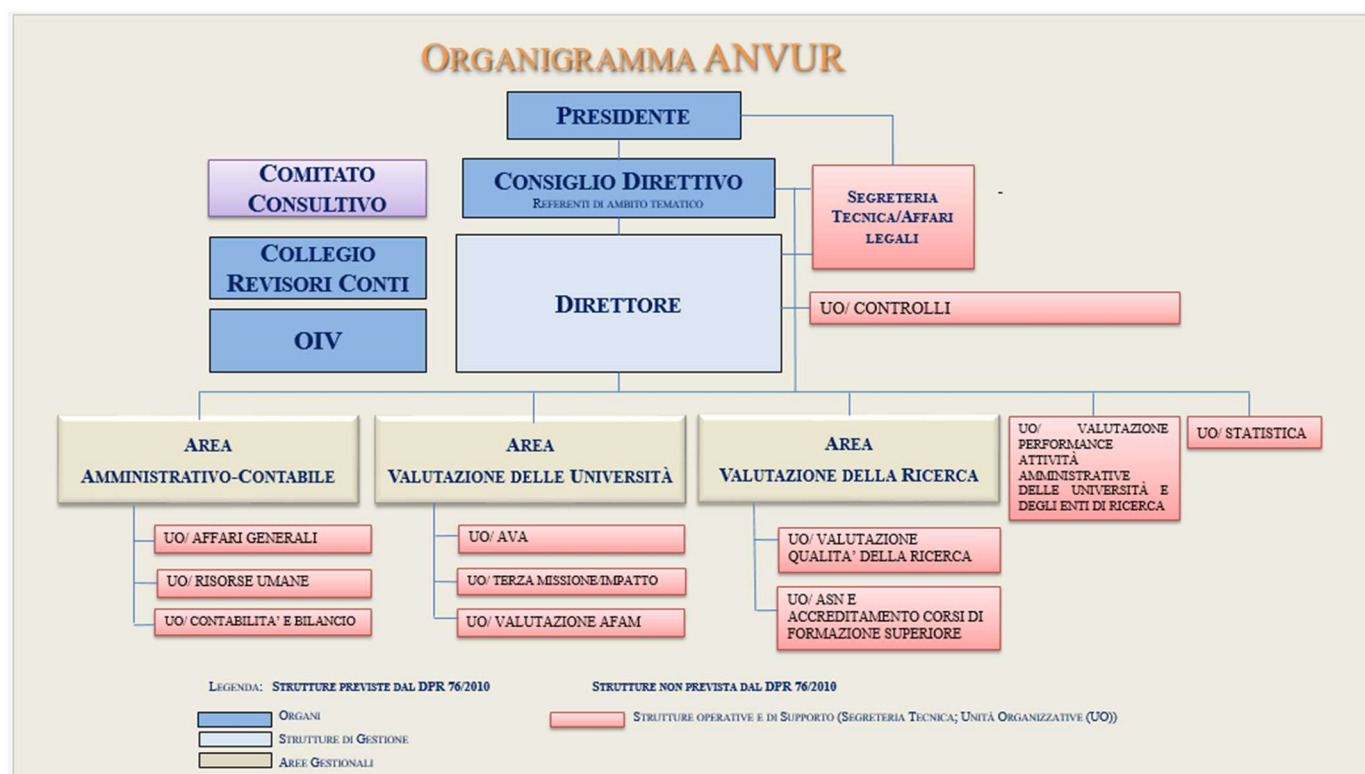
Nei primi mesi del 2019 Anvur ha ultimato il progetto di rilevazione delle opinioni sulla popolazione dei dottorandi del XXX ciclo e dei dottori di ricerca del XXIX ciclo, iniziata a fine 2018. La rilevazione aveva l'obiettivo di raccogliere i giudizi sul percorso di formazione dottorale, facendo riferimento in particolare alla qualità della didattica e del tutoraggio ricevuti, alle attività laboratoriali, alle opportunità di sviluppare connessioni con reti di ricerca internazionali. I risultati della rilevazione sono stati presentati in un evento nazionale organizzato a Roma il 5 marzo 2019. Le università, invitate a partecipare all'incontro, hanno mostrato un elevato interesse e hanno fornito osservazioni al fine di creare una rilevazione omogenea su tutto il territorio nazionale. È seguito un report sintetico sui risultati dell'indagine stessa.

Infine, con riferimento al PUI 00014 - analisi del percorso formativo e degli esiti occupazionali dei diplomati e dei laureati - d'accordo con il Miur, Anvur è entrata a far parte del progetto come compartecipante e contitolare del trattamento. Gli obiettivi, a fini statistici, sono: la produzione degli indicatori presenti nel rapporto di autovalutazione previsto dal sistema nazionale di valutazione (d.p.r. 28 marzo 2013 n. 80); lo studio del percorso dello studente dalla laurea fino all'entrata nel mondo del lavoro; la produzione di indicatori occupazionali per i corsi di studio.

3. ORGANI E CONTROLLI

Ai sensi delle disposizioni regolamentari concernenti la struttura ed il funzionamento dell'Anvur, sono organi dell'Agenzia il Presidente, il Consiglio direttivo ed il Collegio dei revisori dei conti (art. 6, c. 1, d.p.r. 1° febbraio 2010, n.76).

Si riporta di seguito l'organigramma dell'Anvur.



Fonte: Anvur

Presidente

Il Presidente dura in carica 4 anni e in caso di cessazione dalla carica prima della scadenza del mandato, il soggetto nominato in sostituzione resta in carica per la durata residua del mandato stesso (art. 6, c. 2,¹¹). Inoltre, per prassi consolidata dell'Agenzia, il Presidente, essendo nominato dal Consiglio in seno ai suoi componenti, in ogni caso cessa nel momento in cui termina il suo mandato da membro del Consiglio direttivo. In data 2 maggio 2016 è stato nominato il Presidente, che è rimasto in carica fino al 6 gennaio 2018. Il successore è stato nominato anticipatamente in data 15 novembre 2017 tra i componenti del Consiglio,

¹¹ Il Presidente è eletto dal consiglio direttivo ed è scelto tra i suoi componenti. Si precisa che, ai sensi dell'art. 29, c. 16, della l. n. 240 del 2010, ".... la carica di Presidente o di componente dell'organo direttivo può essere ricoperta fino al compimento del settantesimo anno di età".

prevedendone la cessazione per il 22 novembre 2019 (in realtà ha continuato in regime di *prorogatio* fino al 6 gennaio 2020). L'attuale Presidente è in carica dal 7 gennaio 2020 e cesserà il 18 giugno 2023.

Il compenso annuo lordo del Presidente, nel 2018 è stato rideterminato, ai sensi dell'art. 1, c. 489, l. 27 dicembre 2013, n. 147 nell'ammontare di euro 134.000.

Nel 2019 è stato impegnato un compenso di euro 147.771,39, di cui erogato euro 132.259,76.

Consiglio direttivo

I componenti dell'organo direttivo dell'Anvur sono nominati con decreto del Presidente della Repubblica, su proposta del Ministro competente, previo parere delle Commissioni parlamentari, formulata sulla base di un elenco di persone, definito da un Comitato di selezione, che rimane valido per due anni. La durata del mandato dei suddetti componenti, compresi quelli eventualmente nominati in sostituzione di componenti cessati dalla carica, è di quattro anni¹².

In data 20 luglio 2016 era stata completata la composizione del Consiglio direttivo con la nomina degli ultimi due componenti mancanti, con mandato sino al 22 novembre 2019¹³.

Il numero dei componenti del Consiglio direttivo, per quasi tutto il 2018, è stato pari a 6, anziché i 7 previsti (il componente mancante è stato nominato solo dal 3 maggio 2019). In vista della imminente cessazione di 4 componenti del Consiglio direttivo, l'Anvur si è avvalso dell'istituto della *prorogatio*, di cui al d.l. 16 maggio 1994, n. 293; previo parere richiesto ai Ministeri vigilanti, il Consiglio nella sua totalità dei componenti ha continuato l'attività dal 23 novembre 2019. Con d.p.r. 21 aprile 2020 sono stati nominati 4 nuovi componenti del Consiglio direttivo per quattro anni (fino al 2024). Poiché, a fine luglio 2020, sono venuti a scadenza ulteriori due membri, il Consiglio direttivo ha continuato fino ad oggi ad operare con un

¹² Art. 22 del d.l. 12 settembre 2013, n. 104 convertito con modificazioni dalla L. 8 novembre 2013, n. 128, che modifica l'art. 2, c. 140, del d.l. 3 ottobre 2006, n. 262, convertito, con modificazioni, dalla L. 24 novembre 2006, n. 286.

¹³ Con d.p.r. 22 febbraio 2011 erano stati nominati, in sede di prima applicazione del Regolamento dell'Agenzia, 7 componenti del consiglio direttivo, insediandosi per la prima volta il 2 maggio 2011: due con un mandato di tre anni (2014), tre per quattro anni (fino al 2015) e due, tra cui il Presidente, per cinque anni (fino al 2016), secondo quanto stabilito dall'art. 6, commi 2 e 4, del d.p.r. n. 76 del 2010. L'insediamento del predetto organo collegiale è avvenuto in data 2 maggio 2011. Successivamente, con d.p.r. 04 novembre 2013 è stato nominato 1 componente del consiglio direttivo, in sostituzione di un dimissionario prima della scadenza, per quattro anni (fino al 2017). In considerazione degli incarichi scaduti di quattro componenti, con d.p.r. 19 ottobre 2015 sono stati nominati 4 nuovi componenti del consiglio direttivo per quattro anni (fino al 2019). A seguito della cessazione di due incarichi, con d.p.r. 20 luglio 2016 sono stati nominati 2 nuovi componenti del consiglio direttivo per quattro anni (fino al 2020). A seguito di cessazione di un incarico nel 2017, con d.p.r. 3 maggio 2019 è stato nominato un nuovo componente del Consiglio direttivo per quattro anni (fino al 2023). Infine, a seguito della cessazione di 4 incarichi nel 2019, con d.p.r. 21 aprile 2020 sono stati nominati 4 nuovi componenti del Consiglio direttivo per quattro anni (fino al 2024).

numero di componenti (5) ridotto rispetto ai sette previsti.

Il trattamento economico annuo lordo corrisposto a ciascun componente del Consiglio direttivo è stato di euro 178.500 (pari all'85 per cento di quello attribuito al Presidente nel 2017); per un componente in carica dal 19 giugno 2019, il cui compenso è stato di euro 95.200.

Collegio dei revisori

Il Collegio dei revisori in carica nell'esercizio in esame (il precedente era stato nominato con d.m. dell'8 novembre 2011 ed era scaduto il 7 novembre 2015), si è insediato in data 27 giugno del 2016, giusto decreto di nomina del Miur del 27 maggio 2016, per la durata di un quadriennio ed è scaduto in data 26 maggio 2020. L'attuale Collegio dei revisori, nominato con decreto del Miur del 28 ottobre 2020, si è insediato in data 1° dicembre 2020.

Il Collegio è composto da tre membri, due dei quali designati dal Ministro dell'istruzione, ed uno dal Ministro dell'economia e delle finanze.

Al Presidente del Collegio spetta un compenso annuo lordo di euro 6.500 ed ai componenti di euro 5.250.

Comitato consultivo

Ai sensi dell'art. 11 del regolamento è prevista la costituzione di un Comitato consultivo, formato da 19 membri, nominati dal Presidente, che rappresentano tutte le componenti del sistema dell'università e della ricerca (l'incarico ha durata quadriennale)¹⁴.

L'attuale Comitato consultivo è stato nominato, con delibera del Presidente dell'Anvur n. 6 dell'11 luglio 2016, su proposta del Consiglio direttivo, sulla base delle designazioni inviate al Presidente in data 18 dicembre 2015 dagli organismi indicati all'art. 11, c. 2, lettere da a) ad n) del predetto regolamento, per quattro anni decorrenti dalla data della riunione di insediamento (15 settembre 2016).

Come previsto dall'art. 11, c. 4, del medesimo regolamento, ai componenti del Comitato è riconosciuto esclusivamente il rimborso delle spese sostenute per la partecipazione alle sedute, nei limiti della vigente disciplina per i dipendenti dell'amministrazione dello Stato di livello dirigenziale. Nel 2019, le spese impegnate complessivamente ammontano ad euro 400,22

¹⁴ Il Comitato ha il compito di dare pareri e di formulare proposte al consiglio direttivo che è tenuto a sottoporre al Comitato i programmi annuali di attività e i documenti relativi alla definizione dei criteri e dei metodi di valutazione.

mentre nel 2018 ad euro 1.745,72.

Controlli interni: OIV

L'art. 5 del regolamento di amministrazione e contabilità dell'Agenzia, approvato dal Miur il 10 aprile 2012, prevede l'istituzione di un'apposita unità organizzativa per il controllo di gestione.

L'Agenzia ha costituito nel 2012 l'organo interno di valutazione della *performance* (Oiv) in forma monocratica¹⁵, il quale svolge il controllo strategico, di cui all'art. 6 del d.lgs. 30 luglio 1999, n. 286, e dispone dell'unità controllo di gestione e valutazione dei dirigenti, ai sensi dell'art. 5 dello stesso decreto. L'unità "controlli", denominata unità "controllo di gestione" fino al mese di giugno 2017, è oggi una struttura che opera in *staff* con il direttore; ad essa è assegnato un funzionario di nuova acquisizione dal 1° aprile 2018.

L'Agenzia ha predisposto i piani della *performance* relativi agli esercizi 2017-2019, 2018-2020 e 2019-2021, nei quali sono stabiliti gli obiettivi sia strategici che operativi individuali, assegnati ai singoli dirigenti.

Il 15 ottobre 2015, per un triennio, è stato nominato il nuovo Oiv, con un compenso annuo lordo di euro 6.500, il quale, ai sensi del d.l. 16 maggio 1994, n. 293, convertito con modificazioni dalla l. n. 444 del 1994, è rimasto in carica, in regime di *prorogatio*, fino al 29 novembre 2018.

Successivamente, l'Agenzia il 14 gennaio 2019 ha rinnovato l'incarico precedente, per ulteriori tre anni, fino al 13 gennaio 2022, ai sensi del d.lgs. n. 150 del 2009, della l. n. 190 del 2012 e del d.lgs. n. 33 del 2013.

Nel 2019 le spese impegnate per il compenso dell'OIV ammontano ad euro 6.265,28, e non risultano pagate alla fine dell'esercizio in esame.

3.1. Spese per gli organi

A fine 2019 il totale della spesa impegnata per gli organi dell'Ente (pari ad euro 1.277.677) risulta pagato, ad esclusione di un residuo di euro 73.900.

¹⁵ Art. 14 del d.lgs. 27 ottobre 2009, n. 150. L'Oiv è nominato per tre anni e può essere rinnovato una sola volta per il medesimo periodo. Alla scadenza, l'Oiv può continuare ad operare in regime di *prorogatio*, per non più di quarantacinque giorni, adottando solo gli atti di ordinaria amministrazione, nonché gli atti indifferibili ed urgenti. Le amministrazioni, pertanto, devono avviare tempestivamente le procedure per la costituzione del nuovo organo. La durata e l'eventuale rinnovo sono comunque svincolati dalla scadenza dell'organo di indirizzo politico-amministrativo.

Tabella 1 - Spesa impegnata e pagata per gli organi

	Impegni 2018	Impegni 2019	Var. % impegni	Pagato 2018	Residui 2018	Pagato 2019	Var. % pagamenti	Residui 2019
Compenso al presidente	132.053	147.772	11,90	132.053	0	132.260	0,16	15.512
Compenso ai consiglieri	895.971	988.779	10,36	895.971	0	932.254	4,05	56.525
Rimborsi spese al presidente e ai componenti del consiglio direttivo	4.591	7.246	57,83	4.186	405	5.383	28,60	1.863
Compenso al collegio dei revisori	17.000	17.000	0,00	17.000	0	17.000	0,00	0
Oneri prev.li e ass.li per gli organi	110.257	116.880	6,01	110.257	0	116.880	6,01	0
Totale	1.159.872	1.277.677	10,16	1.159.467	405	1.203.777	3,82	73.900

Fonte: elaborazione Corte dei conti

Nel 2019, rispetto all'anno precedente, la spesa liquidata per i componenti degli organi ha registrato una crescita del 3,82 per cento

Il totale dei compensi impegnati per gli organi risulta superiore del 10,16 per cento rispetto a quanto impegnato nel 2018 (1.159.872 euro), per l'aumentata composizione numerica del Consiglio direttivo, passata da 6 membri a 7; come detto, infatti, a giugno 2019 è stato nominato un nuovo componente, in sostituzione di un componente cessato all'inizio dell'anno 2018. Il totale dei compensi erogati ai consiglieri è pari ad euro 988.779, superiore del 10,36 per cento rispetto all'esercizio precedente (euro 895.971). I compensi del Collegio dei revisori, nel 2019, sono pari ad euro 17.000, invariati rispetto al 2018.

4. ASSETTO ORGANIZZATIVO E PERSONALE

Il rafforzamento dell'Anvur, unitamente al consolidamento delle attività avviate, ha reso necessaria, sia nell'ottica di favorire la formazione del processo decisionale che di valorizzare il personale, una rimodulazione dell'assetto organizzativo, adottata con delibera del Consiglio direttivo n. 94 del 28 giugno 2017.

Detta riorganizzazione si è posta l'obiettivo di realizzare:

- a. una miglior articolazione delle unità organizzative all'interno delle aree operative, al fine di assicurare un presidio su tutte le linee di attività delle aree;
- b. l'istituzione dell'Ufficio statistica, necessaria, tra l'altro, per l'adesione al *Sistan*¹⁶;
- c. l'adeguamento delle funzioni della Segreteria tecnica, preposta anche alla gestione del contenzioso.

Alla fine del 2019 è stata, inoltre, avviata un'analisi sull'assetto organizzativo dell'Anvur, sfociata nella predisposizione di una bozza di un nuovo regolamento di organizzazione e funzionamento che è stato già oggetto di una prima valutazione del Consiglio direttivo; l'analisi è proseguita nel corso del 2020. Infatti, le proposte sottoposte al Consiglio direttivo saranno oggetto di esame ai fini dell'adozione del nuovo modello da adottare nel corso dell'anno 2021.

4.1. Assetto organizzativo

Personale

L'Agenzia è stata istituita inizialmente con una dotazione organica di 18 unità di personale di ruolo, oltre al direttore. Con l'art. 1, c. 306, della l. n. 232 del 2016, (legge di stabilità 2017) è stata autorizzata l'assunzione nel biennio di ulteriori 17 unità (per un totale di 35), la cui acquisizione si è completata nel luglio 2019. Infatti, nel 2019, il personale a regime è pari a 35 unità, con un incremento di una unità rispetto al 2018.

Si rammenta che, in attuazione del d.lgs. n. 75 del 2017 (cd "decreto Madia"), nel corso dell'anno 2018 l'Anvur aveva predisposto il piano dei fabbisogni di personale, approvato con delibera del Consiglio direttivo n. 288 del 19 dicembre 2018, nel quale, a fronte della dotazione prevista *ex lege* (35 unità di personale), individuava esigenze per un fabbisogno effettivo di 48

¹⁶ Sistema statistico nazionale

unità, ritenute necessarie soprattutto per coprire le significative carenze presenti nei settori amministrativo e dei sistemi informativi. Successivamente, con delibera del Consiglio direttivo n. 300 del 17 dicembre 2019 è stato predisposto il piano triennale dei fabbisogni, che in presenza di una dotazione organica completa, non ha potuto prevedere ulteriori assunzioni. L'adeguamento del piano dei fabbisogni, quindi, ha potuto essere approvato solo con delibera del Consiglio direttivo n. 84 del 6 maggio 2020, in quanto con il d.l. n. 1 del 2020, convertito con modificazioni dalla legge n. 12 del 2020, è stato autorizzato l'incremento della dotazione organica dell'Agenzia, dal 2020, di ulteriori n. 10 unità.

Nel corso del 2019, l'Anvur si è avvalsa di esperti della valutazione a supporto delle strutture con contratti stipulati fino 30 giugno 2019.

Nella tabella sotto riportata è indicato il personale a regime a fine 2019.

Tabella 2 - Personale a regime al 31 dicembre 2019

Consistenza organico 2019	Area Amm.vo-contabile		Area Valutazione Ricerca		Area Valutazione Uni.Afam		Direzione e strutture di Staff		Totali*	
	01-gen	31-dic	01-gen	31-dic	01-gen	31-dic	01-gen	31-dic	01-gen	31-dic
Dirigenti II fascia	1	1	1	1	1	1	0	0	3	3
Area III - Funz. Amm.vo-giuridico-contabile	3	3	0	1	1	1	3	3	7	8
Area III - Funzionario valutatore tecnico	0	0	7	7	10	10	2	2	19	19
Area II -Coadiutore	4	4	0	0	0	0	1	1	5	5
Totali	8	8	8	9	12	12	6	6	34	35

* oltre al Direttore

Fonte: Anvur

In data 18 aprile 2019 è stato stipulato l'accordo sindacale per la distribuzione del Fua 2018 in conformità con quanto previsto dal sistema di misurazione e valutazione e dando al contempo attuazione ai nuovi principi contenuti nel Ccnl Funzioni centrali, entrato in vigore nell'anno 2018, in base al quale l'Ente ha potuto procedere alla determinazione di un numero di risorse limitato a cui riconoscere una maggiorazione del premio non inferiore al 30 per cento del premio medio.

Nel corso dell'anno è stata riservata particolare attenzione a nuove forme flessibili di svolgimento dell'attività lavorativa, al fine di favorire e migliorare la conciliazione dei tempi di vita e di lavoro del dipendente; in particolare il c.d. "lavoro agile", introdotto dall'art. 18 della legge n. 81 del 2017, è stato oggetto di diversi confronti con le OO.SS. nel mese di ottobre

2019.

Sono stati, inoltre, avviati con il Mef approfondimenti circa la possibilità di rendere operativa una ipotesi di accordo, riguardante il *welfare* del personale, già sottoscritta a fine anno 2018, ma la cui attuazione era in attesa di un formale parere da parte dei competenti uffici del Ministero.

Nel 2019, è continuata l'attività formativa nei confronti del personale, in parte organizzata direttamente presso i locali dell'Agenzia; essa si è articolata in corsi di lingua inglese, in un corso sulle tecnologie innovative, applicate ai documenti amministrativi (documenti digitali, firma digitale, posta elettronica certificata, conservazione sostitutiva), nonché nella frequenza di *master* presso la Sna e corsi specialistici inerenti all'attività di valutazione e all'attività amministrativa. Complessivamente sono state erogate circa 46 ore medie di formazione a dipendente.

Nel corso del 2019, è stata attribuita una nuova responsabilità ad una unità di personale, mentre non sono state effettuate progressioni economiche.

Settore tecnico informatico

Nel 2019 l'Agenzia ha continuato le attività, avviate nel precedente biennio, concernenti la sicurezza della rete e del trattamento dei dati, finalizzate in conformità alle prescrizioni della circolare Agid n. 1 del 14 giugno 2019; inoltre, è stato avviato il percorso di migrazione in *cloud* del *data base* dell'Agenzia, per migliorare il livello di sicurezza dell'intera infrastruttura.

Con delibera del Consiglio direttivo n. 189 del 17 luglio 2019 il relativo servizio è stato affidato in convenzione. Il passaggio in *cloud*, che si è concluso nei primi mesi del 2020, ha consentito di semplificare la gestione dei sistemi informativi, trasformando le infrastrutture fisiche in servizi virtuali fruibili in base al consumo di risorse ed introducendo dei vantaggi significativi, quali:

- a. effettuare in maniera continua gli aggiornamenti dell'infrastruttura e delle applicazioni;
- b. usufruire delle applicazioni da qualsiasi dispositivo e in qualsiasi luogo tramite l'accesso *internet*;
- c. avere maggiore flessibilità nell'introdurre nuovi servizi o apportare modifiche, con costi minimi;

- d. ridurre i rischi legati alla gestione della sicurezza (fisica e logica) delle infrastrutture Ict;
- e. conseguire nel tempo economie nell'utilizzo di software evitando investimenti nell'infrastruttura e costi legati alle licenze di utilizzo;
- f. ridurre i costi complessivi collegati alla *location* dei *data center* (consumi elettrici, impianti di raffreddamento, personale Ict).

Nel corso dell'anno 2019, è andato a regime il servizio della gestione della rete, acquisito a fine 2018, assicurando un servizio da remoto oltre che *on site*, nonché una gestione informatizzata centralizzata delle richieste di intervento e del monitoraggio delle infrastrutture Ict a scopo preventivo/reattivo, per evitare disservizi e migliorare in generale la sicurezza. È stata creata, inoltre, una base documentale certificata per l'*inventory* delle componenti attive e passive di rete. Per la messa in sicurezza delle apparecchiature Ict, sono stati acquisiti gruppi di continuità operativa (Ups) e si è proceduto ad un ampliamento degli apparati di rete. L'Anvur, in carenza di risorse e di tecnologie informatiche interne adeguate ad assicurare il regolare svolgimento delle attività di valutazione, ha avviato le procedure per inquadrare il rapporto giuridico in essere con il Cineca nel modello organizzativo dell'*in house providing*.

Con delibera n. 216 del 4 settembre 2019 del Consiglio direttivo è stata assunta la decisione in ordine all'adesione di Anvur al Consorzio interuniversitario Cineca; tale decisione, è stata accolta positivamente nell'Assemblea consortile del 25 ottobre 2019.

Infine, con delibera del Consiglio 13 direttivo dell'Anac n. 215 del 4 marzo 2020, l'Agenzia è stata inserita nell'elenco delle amministrazioni aggiudicatrici e degli enti aggiudicatori, che operano mediante affidamenti diretti nei confronti di Cineca.

Struttura

L'Agenzia è articolata in una direzione generale suddivisa in tre aree, una delle quali svolge le attività amministrativo-contabili e due, come detto in altra parte del referto, le attività di valutazione.¹⁷

Le aree predette, a loro volta, sono articolate in unità organizzative non dirigenziali.

¹⁷ Art. 12 del d.p.r. n. 76 del 2010 - secondo le seguenti linee operative: a) valutazione delle università (istituzioni ed attività di formazione); b) valutazione della ricerca (enti ed attività di ricerca, compresa quella universitaria).

Direttore

Alla struttura generale è preposto un direttore, dirigente di prima fascia, mentre alle tre aree sono preposti dirigenti di seconda fascia.

Il direttore viene nominato dal Consiglio direttivo, su proposta del Presidente, previa selezione tra soggetti di comprovata esperienza nel campo della direzione e gestione di apparati e risorse e con documentate conoscenze nel campo della valutazione delle attività del sistema delle università e della ricerca.

Il direttore è responsabile dell'organizzazione interna, delle attività amministrativo contabili e gestionali dell'Agenzia. In particolare, cura l'esecuzione degli indirizzi strategici, delle deliberazioni e delle indicazioni operative del Presidente e del Consiglio direttivo.

Con delibera n. 59 del 20 aprile 2016, il Consiglio direttivo dell'Anvur ha conferito l'incarico di direttore con decorrenza 1° maggio 2016, con un contratto di lavoro a tempo determinato di durata triennale, sulla base di quanto previsto dal Ccnl della dirigenza area I, dal regolamento del personale e degli esperti, dalle delibere del Consiglio direttivo e dalla normativa vigente.

Il trattamento economico del direttore, desunto dal contratto individuale di lavoro, è stato stabilito, come in precedenza, nell'importo annuo pari a euro 142.849, onnicomprensivo, costituito dalla somma dello stipendio tabellare annuo lordo di euro 55.397,39, della retribuzione di posizione (parte fissa) di euro 36.299,70 e di quella parte variabile di euro 51.152,24. Oltre al predetto trattamento economico è prevista una retribuzione di risultato nella misura massima del 20 per cento (euro 22.856), corrisposta in relazione al raggiungimento di obiettivi annuali preventivamente determinati. Il trattamento economico totale, dunque, è di euro 165.705.

Il nuovo direttore è stato designato dal Consiglio direttivo con delibera n. 117 dell'8 maggio 2019, a decorrere dal 1° giugno 2019 e per la durata di cinque anni, con la medesima retribuzione lorda annuale di euro 142.849; è stato anche nominato, con delibera n. 210 del 31 luglio 2019, Responsabile prevenzione corruzione e trasparenza (Rpct). Anche nel 2019 la retribuzione è stata aumentata dalla quota di risultato pari ad euro 22.855,89, per un totale di euro 165.705.

Contenzioso

Il contenzioso Anvur è relativo prevalentemente alla classificazione delle riviste in classe di

eccellenza ed alla istituzione di nuovi atenei.

Alla data del 31 dicembre 2019, il numero delle controversie in essere, che ricadono nella diretta responsabilità dell'Anvur (ad esclusione cioè di quelle per le quali gli effetti del contenzioso riguardano, invece, il Ministero vigilante e per i quali comunque l'Anvur partecipa all'istruttoria) è di 15, di cui 8 per classificazione di riviste ai fini dell'abilitazione scientifica nazionale, 5 per l'accreditamento di istituzioni e corsi Afam, e 2 per l'accreditamento di nuovi Atenei.

Rispetto all'esercizio precedente, il 2019 si presenta pressoché invariato nella quantità, in assenza di particolari criticità.

4.2. Consistenza del personale

Il regime giuridico ed il trattamento economico del personale sono disciplinati dal contratto del comparto ministeri.

La tabella che segue riporta la consistenza del personale al 31 dicembre 2019.

Tabella 3 - Personale in servizio al 31 dicembre

	Personale al 31/12/2018			Personale al 31/12/2019		
	a tempo indeter.	a tempo deter.	in servizio	a tempo indeter.	a tempo deter.	in servizio
Dirigenti	3	0	3	3	0	3
Personale area III						
Funzionario amministrativo-contabile	7*	0	7	8*	0	8
Funzionario valutatore tecnico	19**	0	19	19**	0	19
Personale area II						
Coadiutore	5***	0	5	5***	0	5
Totale	34	0	34	35	0	35

* include un funzionario in aspettativa

** include un funzionario in comando presso il MIBACT.

***include un impiegato in comando da immettere in ruolo.

Fonte: Anvur

Alla data del 31 dicembre 2019, la consistenza del personale presso l'Agenzia è di:

- 3 dirigenti di II fascia, 19 funzionari valutatori tecnici di area terza, di cui n. 1 unità in comando presso il Mibact;
- 8 funzionari amministrativi di area terza di cui n. 1 acquisito attraverso una procedura di mobilità conclusa nel mese di aprile e assegnato all'U.O. controlli) e n.

- 1 in aspettativa per mandato politico, con diritto alla conservazione del posto.;
- 5 coadiutori, impiegati di area seconda (n. 2 acquisiti nel 2018 con concorso pubblico bandito nel 2017), compresa n. 1 unità in comando presso l’Agenzia, da immettere in ruolo.

Nel mese di settembre del 2019, il funzionario valutatore tecnico già in aspettativa e il funzionario amministrativo in aspettativa sono rientrati in servizio, mentre un funzionario amministrativo è rimasto in aspettativa.

Pertanto, al 31 dicembre 2019, su un fabbisogno di complessive 48 unità, risultano ancora scoperte 13 posizioni.

4.3. Costo del personale

Il costo complessivo del personale è cresciuto nel 2019, passando ad euro 2.126.973 (+9,26 per cento rispetto al 2018). Nel dettaglio, si registra un incremento delle retribuzioni di euro 191.966 (+14,00 per cento rispetto al 2018), mentre diminuiscono gli altri costi del personale di euro 13.728 (-9,34 per cento rispetto al 2018).

La tabella che segue riporta il costo complessivo del personale esercizio 2019, posto a raffronto con il 2018.

Tabella 4 - Costo per il personale

	2018	2019	Var. Assoluta	Var. %
Salari e stipendi	1.370.994	1.562.960	191.966	14,00
Oneri sociali	428.717	430.719	2.002	0,47
Altri costi per il personale	147.022	133.294	-13.728	-9,34
Costo complessivo*	1.946.733	2.126.973	180.240	9,26

*Nel costo complessivo del personale è incluso il compenso del direttore

Fonte: Elaborazione Corte dei conti

L’aumento del costo del personale registrato nel 2019, rispetto all’anno precedente, è dovuto principalmente all’assunzione di undici dipendenti, avvenuta nel 2018 per concorso, il cui costo diretto ed indiretto è andato a regime dall’anno 2019, nonché all’assunzione nell’anno in esame di una ulteriore unità.

L’aumento del costo di cui si è detto è inoltre da ricondurre al conseguente aumento degli oneri sociali a carico dell’Agenzia, passati da euro 428.717 ad euro 430.719 (+0,47 per cento rispetto al 2018).

Le competenze fisse al personale dirigente, compreso il direttore, nell'anno 2019, ammontano ad euro 176.666, pressoché stabili rispetto al 2018 (euro 177.425).

L'accantonamento al fondo amministrazione per il personale dirigente di competenza dell'anno 2019 ammonta ad euro 171.262 e così anche nel 2018; in considerazione delle somme utilizzate, la quota residua del fondo, a fine 2019 è pari ad euro 61.125, di cui euro 10.926 relativi agli anni precedenti.

Aumentano, invece, per i motivi predetti, le competenze fisse del personale non dirigente che, nell'anno 2019, ammontano ad euro 193.044 (+26,39 per cento rispetto al 2018).

L'accantonamento al fondo amministrazione per il personale non dirigente, nell'anno 2019, ammonta ad euro 142.416 (nel 2018, euro 144.000). A fine 2019, la parte residua di detto fondo è pari ad euro 171.839, di cui euro 42.284 riferiti agli anni precedenti.

La seguente tabella evidenzia il dettaglio delle poste contabili del costo per il personale, coincidente con la spesa impegnata.

Tabella 5 - Costo per il personale in dettaglio

	2018	2019	Var. Assoluta	Var. %
competenze fisse al personale dirigente a tempo indeterminato	124.623	126.871	2.248	1,80
competenze fisse al personale dirigente a tempo determinato	52.802	49.795	-3.007	-5,69
competenze fisse al personale non dirigente a t. indeterminato	731.535	924.579	193.044	26,39
fondo amministrazione Anvur del personale dirigente	171.262	171.262	0	0,00
indennità ed altri compensi personale tempo determinato	116.022	110.343	-5.679	-4,89
fondo di amministrazione Anvur per il personale non dirigente	144.000	142.416	-1.584	-1,10
lavoro straordinario t.i.	30.750	24.619	-6.131	-19,94
buoni pasto	32.811	44.901	12.090	36,85
rimborsi spese per missione	20.218	30.734	10.516	52,01
indennità per il personale in comando	3.289	702	-2.587	-78,66
rimborso competenze fisse per il personale comandato	30.342	12.373	-17.969	-59,22
oneri previdenziali e assistenziali a carico dell'agenzia	425.981	427.159	1.178	0,28
contributi previdenza complementare	749	887	138	18,42
altre spese per formazione e addestramento	13.320	1.700	-11.620	-87,24
arretrati di anni precedenti al personale t.i.	7.042	15.959	8.917	126,63
contributi per il benessere del personale	40.000	40.000	0	0,00
assegni familiari	1.987	2.673	686	34,52
Costo complessivo	1.946.733	2.126.973	180.240	9,26

Fonte: Elaborazione Corte dei conti

Nel costo del personale sono considerati costi di buoni pasto, missioni, formazione e le somme da rimborsare ad altra Amministrazione per personale in comando presso l'Agenzia.

Infine, si evidenzia il costo rinveniente dall'ipotesi di accordo decentrato integrativo per

l'erogazione di contributi per il benessere del personale di euro 40.000, di pari importo dell'esercizio precedente. Al riguardo si richiama il comma 2 dell'art. 80 del CCNL funzioni centrali sottoscritto il 12 febbraio 2018 che prevede: *“gli oneri per la concessione dei benefici di cui al presente articolo sono sostenuti mediante utilizzo delle disponibilità già previste, per le medesime finalità, da precedenti norme di legge o di contratto collettivo nazionale, tra cui l'art. 27, comma 2 del CCNL Enti pubblici non economici del 14/2/2001, nonché, per la parte non coperta da tali risorse, mediante utilizzo di quota parte del Fondo di cui all'art. 77 del presente contratto.”*.

Su tale base, il Collegio dei revisori ha posto dei rilievi all'Agenzia che per le finalità in parola intende utilizzare la somma di euro 40.000. In particolare, il Collegio evidenzia che *“nulla viene detto su quale sia la previsione di legge o contrattuale che ne permetta l'utilizzazione ai fini di cui trattasi né riguardo alla possibilità di utilizzare a tal fine quota parte del fondo risorse decentrate. La mera disponibilità delle somme nel bilancio preventivo, infatti, non ne autorizza l'impiego ai fini cui trattasi in assenza di una specifica, precedente, previsione contrattuale o di legge”*.¹⁸

A fine 2019, risulta un debito complessivo verso il personale di euro 412.065, di cui euro 129.716 da riferirsi ad anni precedenti, ed il cui dettaglio è indicato nella seguente tabella.

Tabella 6 - Struttura del debito verso il personale

	Pagato 2018	Residui 2018	Pagato 2019	Var. % pagamenti	Residui 2019	Residui eliminati	Residui comp. 2019	Residui anni prec
competenze fisse al personale dirigente a tempo indeterminato	124.623	3.653	126.871	1,80	0	3.653	0	0
competenze fisse al personale dirigente a tempo determinato	52.802	0	49.795	-5,69	0	0	0	0
competenze fisse al personale non dirigente a t. indeterminato	731.535	0	924.579	26,39	0	0	0	0
fondo amministrazione Anvur del personale dirigente	121.062	57.886	168.022	38,79	61.125	1	50.199	10.926
indennità ed altri compensi personale tempo determinato	87.089	34.646	107.784	23,76	31.491	5.714	28.569	2.922
fondo di amministrazione Anvur per il personale non dirigente	3.597	161.061	131.638	3.559,66	171.839	0	129.555	42.284

¹⁸ Verbale n. 31/2019

	Pagato 2018	Residui 2018	Pagato 2019	Var. % pagamenti	Residui 2019	Residui eliminati	Residui comp. 2019	Residui anni prec
lavoro straordinario t.i.	30.750	4.600	24.619	-19,94	0	4.600	0	0
buoni pasto	28.543	4.267	40.678	42,51	8.490	0	8.194	296
rimborsi spese per missione	18.342	2.056	20.239	10,34	12.370	181	12.370	0
indennità per il personale in comando	3.289	0	702	-78,66	0	0	0	0
rimborso competenze fisse per il personale comandato	0	83.547	88.240	100,00	7.680	0	7.680	0
oneri previdenziali e assistenziali a carico dell'agenzia	375.096	76.967	472.404	25,94	22.128	9.594	759	21.369
contributi previdenza complementare	749	0	887	18,42	0	0	0	
altre spese per formazione e addestramento	8.420	2.000	1.700	-79,81	2.000	0	0	2.000
arretrati di anni precedenti al personale t.i.	7.042	11.069	12.086	71,63	14.942	0	5.023	9.919
contributi per il benessere del personale	0	40.000	0	0,00	80.000	0	40.000	40.000
assegni familiari	1.987	0	2.673	34,52	0	0	0	
Totale complessivo	1.594.926	481.752	2.172.917	36,24	412.065	23.743	282.349	129.716

Fonte: Elaborazione Corte dei conti

4.4. Contratti a progetto per la valutazione

Il modello organizzativo dell'Anvur è connotato inoltre da una particolare flessibilità, in quanto prevede che l'Agenzia possa avvalersi, ai sensi dell'art. 7, c. 6, del d.lgs. n. 165 del 2001 di esperti della valutazione¹⁹. L'art. 60, c. 3 *bis*, del d.l. 21 giugno 2013, n. 69, convertito con modificazioni dalla l. 9 agosto 2013, n. 98, ha eliminato il limite massimo inizialmente fissato in 50 unità. Tali incarichi sono conferiti dal direttore, previa delibera del Consiglio direttivo; anche la forma contrattuale ed i compensi dei rapporti di collaborazione sono stabiliti con delibera del Consiglio direttivo, su proposta del direttore, tenendo conto della tipologia dell'incarico, del livello di professionalità e dell'impegno lavorativo richiesto.

Nel 2019 l'Anvur ha affidato circa 230 contratti di collaborazione ad esperti di valutazione, necessari per il regolare svolgimento delle attività istituzionali, con particolare riferimento alle

¹⁹ Ai sensi dell'art. 12, c. 4, lettera d) del regolamento n. 76 del 2010 e dell'art. 15 del regolamento del personale e degli esperti di valutazione, l'Agenzia per l'espletamento dei propri compiti istituzionali si avvale della collaborazione di esperti, ai sensi dell'art. 7, c. 6, del d.lgs. 30 marzo 2001, n. 165.

attività di accreditamento periodico ed iniziale delle sedi universitarie e dei corsi di studio, nonché delle strutture e dei corsi Afam. La spesa complessiva è stata di euro 1.557.865 nel 2019 (euro 1.388.774 nel 2018).

5. RENDICONTO GENERALE

L'ordinamento contabile dell'Agenzia si attiene al sistema di contabilità finanziaria, di cui al d.p.r. 27 febbraio 2003, n. 97 ed alle disposizioni contenute nel proprio regolamento di contabilità²⁰.

Fino al 2013 l'Agenzia ha redatto i bilanci in forma abbreviata (art. 48 del d.p.r. n. 97 del 2003), dal 2014, invece, in forma ordinaria²¹.

Il rendiconto generale per il 2019 è costituito dal rendiconto finanziario gestionale e decisionale, dal conto economico, dallo stato patrimoniale e dalla nota integrativa, conformi agli schemi del citato d.p.r. n. 97 del 2003, con allegati: la situazione amministrativa, il rendiconto per missioni e programmi, il set di indicatori di risultato, il rendiconto rielaborato secondo il piano dei conti integrato, la relazione sulle attività del Direttore e la relazione del Collegio dei revisori dei conti.

Il rendiconto generale 2019 è stato approvato dal Consiglio direttivo, con delibera n. 106 del 30 giugno 2020²², previo parere favorevole del Collegio dei revisori espresso nel verbale n. 39 del 17 giugno 2020, con riserva di valutazione della situazione debitoria riferita al consorzio Cineca (vedi par. 5.3. gestione residui). Il medesimo Collegio, nel predetto verbale ha osservato *"...permane l'assenza di imputazione di somme alla missione 033, in cui dovrebbe propriamente essere allocato il fondo di riserva"*.

Ai sensi del d.p.r. 4 ottobre 2013, n. 132, l'Anvur ha predisposto una tabella di correlazione tra il piano dei conti dell'Agenzia e quello integrato previsto dalla normativa, ma non ha ancora adottato una contabilità civilistica.

Con delibera del Consiglio n. 289 del 19 dicembre 2018 è stato approvato per l'esercizio

²⁰ Il regolamento di contabilità, adottato con decreto dirigenziale del 10 aprile 2012, è stato approvato dal Miur, previo parere favorevole del Mef.

²¹ 1. Gli enti pubblici di piccole dimensioni hanno la facoltà di redigere il bilancio di previsione ed il rendiconto generale in forma abbreviata quando nel primo esercizio o, successivamente, per due esercizi consecutivi, non superano due dei seguenti parametri dimensionali, desunti dagli ultimi rendiconti generali approvati: - totale dell'attivo dello stato patrimoniale: 2,5 milioni di euro; - totale delle entrate accertate, con esclusione delle partite di giro: 1 milione di euro; - dipendenti in servizio al 31 dicembre di ciascun anno considerato: 25 unità. 2. Se per il secondo esercizio consecutivo vengono superati due dei suddetti limiti, gli enti devono redigere il bilancio in forma ordinaria. 3. Gli elaborati contabili in forma abbreviata sono redatti in guisa da rendere praticabile il monitoraggio, la verifica ed il consolidamento dei conti pubblici.

²² In considerazione della situazione straordinaria di emergenza sanitaria derivante dalla diffusione dell'epidemia da COVID-19 e della oggettiva necessità di alleggerire i carichi amministrativi di 2 enti ed organismi pubblici, l'art. 107 del decreto-legge n. 18 del 17 marzo 2020 ha differito al 30 giugno 2020 il termine di adozione dei bilanci consuntivi relativi all'esercizio 2019. Si rammenta che, ai sensi dell'art. 24 del Regolamento di amministrazione e contabilità, il bilancio consuntivo della gestione è approvato con delibera del Consiglio Direttivo entro il 30 aprile dell'anno successivo cui si riferisce.

finanziario 2019 il bilancio di previsione per missioni e programmi, individuando, come principale la missione “Istruzione universitaria e formazione post-universitaria” ed il Programma, “Sistema universitario e formazione post-universitaria”.

Nell’ambito del progressivo processo di armonizzazione, l’Anvur ha altresì predisposto per l’anno 2019 il rendiconto per missioni e programmi. A partire dall’esercizio 2019, anche sulla base di indicazioni operative fornite dal Mef, alla suddetta missione è stata aggiunta la missione 032 “servizi istituzionali e generali delle amministrazioni pubbliche”.

L’Agenzia è titolare del conto di tesoreria unica presso la sede provinciale della Banca d’Italia. L’Anvur, con determina n. 14 del 22 marzo 2019, in considerazione delle condizioni economiche particolarmente vantaggiose praticate dall’attuale istituto cassiere, ha ritenuto di prorogare l’attuale servizio fino al 31/12/2019, nonché avviare una indagine di mercato finalizzata all’acquisizione di manifestazioni d’interesse da parte di Istituti bancari a svolgere il servizio di cassa, per procedere successivamente, al relativo affidamento alle medesime condizioni ad un’impresa autorizzata all’esercizio dell’attività bancaria, previo esperimento di apposita gara ad evidenza pubblica. In data 3 maggio 2019 è stato pubblicato l’affidamento della proroga del servizio di cassa mediante trattativa diretta tramite MEPA.

5.1. Sintesi dei risultati gestionali

I principali saldi gestionali dell’esercizio 2019 mostrano un incremento rispetto all’esercizio precedente come riportato nella tabella che segue.

Tabella 7 - Risultati gestionali

	2018	2019	Var. Assoluta	Var. %
Avanzo finanziario	1.498.795	1.973.006	474.211	31,64
Avanzo economico	1.729.821	2.332.365	602.544	34,83
Patrimonio netto	17.674.982	20.007.347	2.332.365	13,20
Consistenza di cassa al 31 dicembre	19.900.848	21.527.628	1.626.780	8,17
Avanzo di amministrazione	17.332.934	19.660.072	2.327.138	13,43

Fonte: Elaborazione Corte dei conti

5.2. Gestione finanziaria

Come risulta dalla tabella che segue, il 2019 chiude con un avanzo finanziario di euro 1.973.006 - quale differenza tra il totale generale delle entrate accertate e il totale generale delle uscite impegnate pari, rispettivamente, ad euro 10.113.055 e ad euro 8.140.049 - registrando un

incremento del 31,64 per cento, rispetto all'anno precedente.

Tabella 8 - Risultato finanziario

	2018	2019	Var. Assoluta	Var. %
Entrate				
Entrate correnti	7.691.435	8.751.748	1.060.313	13,79
Partite di giro	1.224.096	1.361.307	137.211	11,21
Totale entrate	8.915.531	10.113.055	1.197.524	13,43
Uscite				
Uscite correnti	6.087.216	6.684.603	597.387	9,81
Uscite in c/capitale	105.424	94.139	-11.285	-10,70
Partite di giro	1.224.096	1.361.307	137.211	11,21
Totale spese	7.416.736	8.140.049	723.313	9,75
Avanzo finanziario	1.498.795	1.973.006	474.211	31,64

Fonte: Elaborazione Corte dei conti

Le spese dell'Anvur per il proprio funzionamento sono effettuate nei limiti delle disponibilità finanziarie iscritte nello stato di previsione della spesa del Ministero, ai sensi dell'art. 2, c. 142, del d.l. 3 ottobre 2006, n. 262, convertito, con modificazioni, dalla l. 24 novembre 2006, n. 286²³.

Il Ministro, sentita la Crui²⁴, può disporre l'attribuzione di ulteriori risorse, a valere sul fondo per il finanziamento ordinario delle università di cui all'art. 5, c. 1, lettera a), della l. 24 dicembre 1993, n. 537 e sul fondo ordinario per gli enti di ricerca, di cui all'art. 7, c. 1, del d.lgs. 5 giugno 1998, n. 204, in relazione alle esigenze dell'Agenzia per lo svolgimento delle attività istituzionali.

L'indicatore annuale di tempestività dei pagamenti, di cui all'art. 9, dpcm del 22 settembre 2014, relativamente all'esercizio 2019, è pari a -8, calcolato sulla base di 242 pagamenti per un totale di 789.371 euro. Nel 2018, misurava -12, su un'analisi di 241 pagamenti per un totale di 935.706 euro.

Le partite di giro, costituite essenzialmente da ritenute previdenziali ed erariali e dall'Iva nel 2019 sono state pari ad euro 1.361.307 e, nel 2018, ammontavano ad euro 1.224.096.

Entrate correnti

Le entrate correnti accertate di competenza esercizi 2019 dell'Agenzia sono costituite sostanzialmente da trasferimenti statali. Il contributo ordinario, disciplinato dall'art. 12, c. 7, del d.p.r. n. 76 del 2010, con il quale l'Agenzia provvede alla gestione delle spese per il proprio funzionamento, nel 2019, è stato accertato per euro 7.690.568, interamente riscosse, e nel 2018

²³ Art. 12, c. 7 del d.p.r. n. 76 del 2010.

²⁴ Conferenza dei rettori delle università italiane.

è stato pari ad euro 7.685.938, di cui da riscuotere 87.138 euro. Detti contributi sono stati iscritti nello stato di previsione della spesa del Miur esercizio 2019 in relazione alle esigenze della stessa per lo svolgimento delle proprie attività istituzionali di valutazione. Inoltre, sono state assegnate all'Anvur, con decreto Miur n. 738 del 2019, per la gestione dell'esercizio di valutazione della qualità della ricerca 2015-2019 (Vqr 2015-2019), risorse finanziarie pari a euro 1.000.000, ancora da riscuotere, ed iscritte in bilancio sul capitolo di entrata, denominato "Finanziamento statale - FFO università".

Per il 2019, le entrate diverse (rimborsi da parte di organismi europei di spese di missione sostenute per il personale dell'ente) sono pari ad euro 61.180, di cui euro 1.680 per rimborsi i da parte di organismi europei o università estere delle spese di missione del personale, compresi i buoni pasto, ed euro 59.500 per rimborso da altre Amministrazioni per personale in comando; esse risultano riscosse per un importo di euro 930.

Nel complesso, il totale delle entrate correnti accertate nel 2019 aumenta ad euro 8.751.748 (+13,79 per cento rispetto al 2018) per effetto dell'incremento dei contributi statali del 13,07 per cento, passati da euro 7.685.938 ad euro 8.690.568.

La tabella che segue riporta il totale delle entrate correnti, distinte per tipologia dell'esercizio 2019.

Tabella 9 - Entrate correnti

	2018	2019	Var. Assoluta	Var. %
Contributi statali				
Contributo ordinario per il funzionamento (cap. 1688 bilancio Miur)	7.685.938	7.690.568	4.630	0,06
Fondo finanziamento ordinario (Ffo) e Fondo ordinario per l'università e gli enti di ricerca (Foe)	0	1.000.000	1.000.000	100,00
Totale contributi statali	7.685.938	8.690.568	1.004.630	13,07
Entrate diverse	5.497	1.680	-3.817	-69,44
Entrate per rimborsi da personale in comando, distacco, aspettativa	0	59.500	59.500	100,00
Totale entrate correnti	7.691.435	8.751.748	1.060.313	13,79

Fonte: Elaborazione Corte dei conti

Spese correnti

Nel 2019, la spesa corrente, rispetto al 2018, registra un aumento, passando da euro 6.087.216 ad euro 6.684.603, attribuibile soprattutto alla crescita della spesa per il personale (+9,26 per cento) di quella per gli esperti di elevata professionalità (+12,18 per cento), di quella per gli

organi (+10,12 per cento) e di quella per acquisto di beni consumi e servizi (+9,39 per cento). La tabella che segue riporta le voci che concorrono a formare la spesa corrente.

Tabella 10 - Spesa corrente

	2018	2019	Var. Assoluta	Var. %
Organi	1.159.872	1.277.272	117.400	10,12
Personale	1.946.733	2.126.974	180.241	9,26
Esperti di elevata professionalità	1.388.774	1.557.865	169.091	12,18
Acquisto beni consumo e servizi	1.282.094	1.402.542	120.448	9,39
Spese non classificabili in altre voci	309.743	319.950	10.207	3,30
Totale spesa corrente	6.087.216	6.684.603	597.387	9,81

Fonte: Elaborazione Corte dei conti

Le spese correnti sono state impegnate, nel 2019, sostanzialmente per il funzionamento degli organi per euro 1.277.272, del personale per euro 2.126.974, degli esperti di elevata professionalità per euro 1.557.865, per l'acquisto di beni di consumo e servizi per euro 1.402.542 e per altre spese nella misura di euro 319.950.

L'aumento della spesa del personale registrata nel 2019, rispetto all'anno precedente, è dovuto al maggior numero di unità (+1) di personale in servizio ed ai costi per la formazione obbligatoria in materia di anticorruzione e sicurezza del lavoro.

Il pieno effetto finanziario delle 17 nuove assunzioni previste dalla l. n. 232 del 2016, come già riferito, si è registrato a partire dall'anno 2019, a seguito del completamento nel corso del 2018 di tutte le procedure concorsuali.

La spesa per gli esperti di elevata professionalità ammonta a euro 1.557.865, aumentata del 12,18 per cento rispetto al 2018; essa comprende l'importo di euro 1.028.839 per i compensi agli esperti della valutazione *ex d.p.r. n. 76 del 2010* (1.027.253 euro nel 2018). L'incremento è legato all'attivazione di circa 230 contratti di esperto della valutazione necessari per il regolare svolgimento delle attività istituzionali, con particolare riferimento alle attività di accreditamento periodico ed iniziale delle sedi universitarie e dei corsi di studio, nonché delle strutture e dei corsi Afam. Alla categoria di detta spesa è stata attribuita anche quella relativa al rimborso delle commissioni nominate per le visite istituzionali presso gli atenei e le istituzioni Afam, dei componenti dei diversi gruppi di lavoro necessari per l'attività di ricerca sulla valutazione, nonché degli altri esperti della valutazione, pari complessivamente ad euro 400.640, e del Comitato consultivo, pari ad euro 400.

Nel 2019, l'acquisto di beni e servizi, pari a euro 1.402.542 (+9,39 per cento rispetto al 2018), ha riguardato soprattutto l'acquisizione di servizi resi da terzi (euro 661.966) - come specificati in dettaglio nella tabella che segue - la manutenzione e i servizi per i sistemi, riguardanti l'attività del Consorzio Cineca (euro 350.000), i servizi per l'interoperabilità (euro 153.075), i servizi di prestazioni professionali e specialistiche (euro 52.151), i servizi di consulenza ICT (euro 21.472), i servizi amministrativi (euro 45.000), i servizi informativi e telecomunicazioni (euro 64.824), servizi di pulizia (euro 25.000), nonché il canone di locazione della sede (euro 374.886, in crescita rispetto al 2018, quando era pari ad euro 334.057). L'incremento è stato determinato essenzialmente dall'avvio dell'adeguamento e sviluppo dell'infrastruttura di rete, da una serie di attività finalizzate al miglioramento della sicurezza della rete stessa e del trattamento dei dati, nonché dalla manutenzione dei sistemi informativi attinenti alla gestione dell'attività di valutazione.

Tabella 11 - Specifica della spesa relativa all'acquisizione di servizi resi da terzi e help desk

Capitolo	Descrizione capitolo	Importo impegnato 2018	Importo impegnato 2019	Var. Assoluta	Var. %
104027.0	spese per acquisizione servizi resi da terzi e per help desk	10.581	12.442	1.861	17,59
104027.1	servizi per l'interoperabilità e la trasmissione	92.546	153.075	60.529	65,40
104027.2	servizi di rete trasm. dati Voip e manutenz.	0	0	0	0,00
104027.3	servizi per i sistemi e relativa manutenzione	348.041	350.000	1.959	0,56
104027.4	servizi di sicurezza	23.933	0	-23.933	-100,00
104027.5	servizi di gestione documentale	2.834	2.834	0	0,00
104027.6	servizi per le postazioni di lavoro	0	0	0	0,00
104027.7	servizi di consulenza e prestaz. professionali Ict	23.424	21.472	-1.952	-8,33
104027.8	servizi legali	4.250	0	-4.250	-100,00
104027.9	servizi di natura contabile, tributaria e lavoro	8.075	8.433	358	4,43
104027.10	servizi di prestaz. tecnico-scientifiche di ricerca	0	0	0	0,00
104027.11	servizi di prestaz. Professionali e specialistiche	56.663	52.151	-4.512	-7,96
104027.12	servizi di rimozione e smaltimento rifiuti tossici	0	0	0	0,00
104027.13	spese per servizi amministrativi	45.000	45.000	0	0,00
104027.14	altri servizi diversi	15.657	16.559	902	5,76
	Totale	631.004	661.966	30.962	4,91

Fonte: Elaborazione Corte dei conti

Nel 2019 le spese non classificabili ammontano ad euro 319.950, aumentate del 3,30 per cento rispetto al 2018, relative, per lo più, all'Irap di competenza dell'esercizio pari a euro 296.534 e pagate nell'anno 2019 per euro 237.627, e in minima parte, per la tassa di smaltimento dei rifiuti (euro 20.032) e per il contenzioso amministrativo (euro 2.692).

Spese in conto capitale

Le spese in conto capitale impegnate nel 2019 ammontano ad euro 94.139 (-10,71 per cento rispetto al 2018 in cui erano euro 105.424), e si riferiscono all'acquisizione di beni di uso durevole ed opere immobiliari, di cui euro 12.165 per *personal computer*, euro 57.000 per cessioni di diritto d'autore connessa ad attività di ricerca, euro 24.973 per *restyling* e reingegnerizzazione del sito *web* dell'Agenzia e acquisizione *software*.

5.3. Gestione dei residui

La consistenza dei residui passivi al 31 dicembre 2019, pari ad euro 2.936.414, di cui euro 1.894.026 di competenza ed euro 1.042.388 degli anni pregressi, presenta un aumento di euro 269.081, attribuibile per la maggior parte a residui di competenza passati da euro 1.684.858, nel 2018, ad euro 1.894.026 nel 2019, per effetto del pagamento di euro 6.246.023, pari al 76,73 per cento dell'impegnato di competenza pari ad euro 8.140.049.

I residui passivi di competenza sono costituiti da euro 823.204,94, per spese relative agli esperti della valutazione, per visite istituzionali effettuate nel 2019, ma che si concluderanno solo nel 2020, da euro 581.772,31, per acquisizione di beni e servizi correnti, da euro 282.349,09, per spese relative al personale ed in gran parte concernenti il Fua.

Si evidenzia la riduzione dal 36,83 per cento al 35,50 dell'incidenza dei residui passivi degli anni precedenti sul totale dei residui. Essi risultano aumentati di euro 59.913 rispetto al 2018, anche se l'Agenzia ha provveduto ad eliminarne, in sede di riaccertamento, per un ammontare di euro 354.131.

L'Anvur sottolinea che tra i residui passivi degli anni pregressi circa il 50 per cento sono relativi ai servizi informatici forniti dal Cineca, per i quali l'Agenzia è in attesa di ricevere le fatture; il costo per le attività di sviluppo è determinato sulla base del nuovo criterio dei punti funzione, criterio introdotto in sede di ridefinizione del contratto nel corso dell'anno 2018.

I residui rimanenti sono riferiti in larga parte a impegni di spesa per contratti stipulati con fornitori a fronte dei quali le prestazioni non sono state ancora ultimate, ovvero per spese relative agli esperti componenti Cev in parte già liquidate nel 2020.

Tabella 12 - Gestione dei residui passivi

	2018	Variazione assoluta 2018/2017	2019	Variazione assoluta 2019/2018
GESTIONE RESIDUI DI COMPETENZA				
Impegni di competenza	7.416.736	517.715	8.140.049	723.313
Pagamenti impegni	5.731.878	281.191	6.246.023	514.145
Residui passivi di competenza	1.684.858	236.524	1.894.026	209.168
GESTIONE RESIDUI ANNI PRECEDENTI				
Residui passivi iniziali anni precedenti	2.335.836	438.054	2.667.333	331.497
Residui anni precedenti eliminati in sede di riaccertamento	-213.554	-213.554	-354.131	-140.577
Pagamenti residui anni precedenti	1.139.807	129.527	1.270.814	131.007
Residui passivi finali anni precedenti	982.475	94.973	1.042.388	59.913
RESIDUI PASSIVI COMPLESSIVI FINALI	2.667.333	331.497	2.936.414	269.081
<i>Incidenza % residui passivi anni prec. sui residui complessivi</i>	<i>36,83</i>		<i>35,50</i>	

Fonte: Elaborazione Corte dei conti

I residui attivi ammontano ad euro 1.068.858, di cui euro 1.060.249 di competenza dell'anno (euro 1 milioni a valere sull'Ffo 2019 per la Vqr 2015-2019) ed euro 8.609 degli anni precedenti. Pertanto, presentano un incremento rispetto al 2018 di euro 969.439.

Il Collegio dei revisori ha osservato anche nell'esercizio in esame un aumento dei residui sia attivi che passivi, richiamando l'Agenzia a un'attenta gestione e riduzione dei residui, soprattutto di quelli passivi, che, come detto, per il 35 per cento sono di competenza degli esercizi precedenti, per una veloce definizione delle esposizioni debitorie.

5.4. Misure di contenimento della spesa

L'Anvur è inserita tra le "autorità amministrative indipendenti" nell'elenco delle amministrazioni pubbliche che concorrono alla formazione del conto economico consolidato (art. 1, c. 3 della l. 31 dicembre 2009, n. 196) ed è tenuta ad applicare le misure di contenimento della spesa previste per gli enti pubblici non economici. Al riguardo, l'Agenzia, sulla base delle indicazioni operative in materia di limiti di spesa (circolari n. 31/2018 e n. 34/2019) per gli enti di nuova istituzione²⁵, ha individuato - in via generale - nell'esercizio finanziario 2019 quello in cui si è realizzata la piena operatività, in quanto in detto esercizio si sono completate le assunzioni di cui all'art. 1, comma 306, della legge n. 232 del 2016. Si rammenta che tale norma

²⁵ L'indirizzo delle circolari è che, in assenza di parametri di riferimento per la corretta individuazione dei limiti di spesa previsti dalla legislazione vigente, per ragioni di equità, tale parametro possa essere individuato nei dati contabili risultanti dal primo esercizio, in cui si è realizzata la piena operatività dell'ente.

che ha sostanzialmente raddoppiato la dotazione di personale portandolo da 18 a 35 unità ed incrementato le risorse finanziarie dell' Agenzia di un ulteriore milione di euro. Inoltre, con legge n. 12 del 2020, a decorrere dal mese di marzo 2020, la dotazione organica dell' Anvur è stata aumentata di ulteriori 10 unità.

L' Agenzia ha ritenuto che, pur in assenza di possibili raffronti con le diverse tipologie di spesa sostenute negli esercizi precedenti, che consentissero l' applicazione in modo lineare delle riduzioni così come previste nel d.l. n. 78 del 2010, nonché da ulteriori provvedimenti quali il d.l. n. 98 del 2011, il d.l. n. 95 del 2012, il d.l. n. 66 del 2014 e seguenti, e compatibilmente con le esigenze di un ente di nuova istituzione operante nell' ambito del sistema universitario e degli enti di ricerca, di avere ragionevolmente adottato misure ispirate ad un generale contenimento della spesa. In modo esemplificativo ha indicato alcune azioni:

- a) nessuna dotazione di autovetture di servizio, i cui limiti di spesa sono previsti dal d.lgs. n. 95 del 2012;
- b) spese di rappresentanza estremamente esigue (nell' esercizio 2018 sono assenti);
- c) indiretto contributo ai risparmi di spesa connessi al citato d.lgs. 95 del 2012, per il ridimensionamento delle dotazioni organiche delle pubbliche amministrazioni. Infatti, le riduzioni lineari applicate alla già esigua dotazione organica (all' epoca, 18 unità di personale) sono state compensate con il ridimensionamento delle dotazioni del Ministero vigilante, così come previsto dalle disposizioni allora vigenti;
- d) adozione di misure in materia di gestione della liquidazione degli emolumenti del personale, mediante la stipula di una convenzione con il Mef per fruire di una gestione a prezzi contenuti, attraverso il portale Spt, ora Noipa;
- e) attuazione della legge di stabilità 2013, al fine di conseguire consistenti risparmi di spesa, riguardanti l' immobile allora sede del Miur, in cui l' Anvur era ospite a titolo oneroso. L' Agenzia ha avviato con urgenza l' iter per l' assegnazione da parte dell' Agenzia del demanio di un immobile Fip, il cui canone risultava già contabilizzato nel bilancio dello stato fino al 2022. L' assegnazione è avvenuta nel 2013 e la sede è stata resa agibile a ottobre 2014;
- f) costante rispetto del limite di spesa di spesa riguardante i compensi degli esperti, il cui limite annuo è pari ad euro 28.517,62, oneri compresi. In merito si rammenta che la spesa riguardante gli esperti della valutazione non è soggetta ai limiti di spesa previsti

dal d.lgs. n. 66 del 2014, in virtù del parere espresso dalla Ragioneria Generale dello Stato, acquisito con prot.n. 62963 del 25 luglio 2014;

g) adesione alle convenzioni Consip ed utilizzo in modo diffuso del Mepa.

A decorrere dall'anno 2020, una nuova modalità di determinazione dei limiti di spesa, basata sul rispetto della spesa media corrente sostenuta per beni e servizi negli anni 2016-2018, è stata introdotta dalla legge n. 160 del 2019 (legge di bilancio 2020), commi da 590 a 602, abrogando gran parte delle disposizioni che fissavano i precedenti limiti di spesa. Si attendono, in merito, le modalità applicative delle nuove misure di contenimento per le quali è previsto l'intervento del Ministero vigilante; peraltro, si rammenta che non solo le citate circolari Mef ma anche la n. 26/2020 prevedono per gli enti di nuova istituzione che i parametri possano essere individuati nei dati contabili risultanti dal primo esercizio in cui si è realizzata la piena operatività, previa valutazione del Ministero vigilante.

Sulla questione dell'indicazione dell'esercizio finanziario, quale riferimento per la determinazione della spesa, l'Anvur è in attesa di un riscontro da parte del Miur.

5.5. Situazione amministrativa

La situazione amministrativa dell'Agenzia, allegata al bilancio consuntivo 2019, evidenzia un avanzo di amministrazione a fine esercizio, pari ad euro 19.660.072, cresciuto (+13,43 per cento) rispetto al 2018 (euro 17.332.935), a seguito dell'incremento della giacenza di cassa di euro 1.626.779 (passata da euro 19.900.849 ad euro 21.527.628), e non dell'andamento dei residui che sono così valorizzati: i residui attivi sono pari ad euro 1.068.858 ed i residui passivi ad euro 2.936.414.

L'avanzo di amministrazione è stato vincolato, per euro 16.929, per il finanziamento del rinnovo contrattuale dei dirigenti per gli anni 2016-2018 e per euro 11.000.000 per le attività inerenti alla Vqr 2015-2019. Di questi ultimi, euro 10.000.000 risultano già vincolati in sede di approvazione del bilancio consuntivo 2018 ed euro 1.000.000 sono relativi ad una quota del Ffo 2019, assegnata all'Anvur con d.m. n. 738 del 2019 e vincolata al finanziamento della Vqr 2015-2019.

La tabella che segue riporta la situazione amministrativa del 2019 a raffronto con i dati 2018.

Tabella 13 - Situazione amministrativa

	2018	2019
Fondo cassa iniziale	17.860.417	19.900.849
Riscossioni c/competenza	8.824.399	9.052.806
Riscossioni c/residui	87.718	90.810
Totale riscossioni	8.912.117	9.143.616
Pagamenti c/competenza	5.731.878	6.246.023
Pagamenti c/residui	1.139.807	1.270.814
Totale pagamenti	6.871.685	7.516.837
Fondo cassa al 31 dicembre	19.900.849	21.527.628
Residui attivi esercizi precedenti	8.287	8.609
Residui attivi esercizio	91.132	1.060.249
Totale residui attivi	99.419	1.068.858
Residui passivi esercizi precedenti	982.475	1.042.388
Residui passivi esercizio	1.684.858	1.894.026
Totale residui passivi	2.667.333	2.936.414
Avanzo di amministrazione	17.332.935	19.660.072
Parte vincolata		
al trattamento di fine rapporto	0	0
ai Fondi rischi ed oneri	0	0
al Fondo ripristino investimenti	0	0
per i seguenti altri vincoli:		
<i>Rinnovo contrattuale dirigenti 2016-2018</i>	16.929	16.929
<i>Avanzo vincolato ai fini della Vqr</i>	10.000.000	11.000.000
Totale parte vincolata	10.016.929	11.016.929
Parte disponibile		
Parte di cui non si prevede l'utilizzazione nell'esercizio 2020	0	0
Totale parte disponibile	7.316.006	8.643.143
Totale Risultato di amministrazione	17.332.935	19.660.072

Fonte: Anvur

L'Anvur chiarisce che l'accumulo dell'avanzo di amministrazione a fine 2019 è riconducibile ad una serie di fattori:

- economie annuali derivanti da minori spese per il personale, in relazione al tempo necessario per la messa a regime dei diversi piani di assunzioni che hanno interessato l'Agenzia (art. 9, comma 36, d.l. n. 78 del 2010; art. 1, comma 306, legge n. 232 del 2016);
- economie annuali derivanti da minori spese per il funzionamento del Consiglio direttivo. Per diverso tempo, anche in anni precedenti, il Consiglio ha operato con un numero ridotto di componenti. Nel 2019, come detto, a fronte di n. 7 componenti previsti del Consiglio direttivo, ne erano presenti 6 (il componente mancante è stato nominato solo dal 3 maggio 2019). Anche nel 2020, a fine luglio sono venuti a scadenza ulteriori due membri, pertanto il Consiglio direttivo si è ridotto a 5 componenti;
- economie annuali per minori spese relative al graduale avvio delle attività di

valutazione concernenti in particolare l'accreditamento periodico degli atenei e dei corsi di studio.

Peraltro, le predette considerazioni presentano punti di incongruenza con quanto rilevato dall'analisi del conto economico e dalla gestione dei residui, ovvero:

- si è riscontrato un aumento dei costi del personale e degli impegni di spesa dell'attività degli esperti valutatori, che insieme all'incremento dei costi per servizi eleva i costi della produzione di circa 585 mgl di euro;
- dalla gestione dei residui si è registrato un aumento sia dei residui passivi, di euro 269 mgl, che di quelli attivi, di euro 969 mgl;
- anche riguardo al ritardo del piano delle assunzioni, la dotazione finanziaria del 2016 di circa un milione di euro a copertura delle 17 unità di personale aggiuntive risulta assorbita nell'anno 2019, con il completamento delle procedure concorsuali nel 2018.
- soltanto la spesa per il funzionamento del Consiglio direttivo, sebbene aumentata nel 2019 rispetto al 2018, non ha raggiunto il livello previsto, postulando la presenza della totalità dei suoi membri;
- per ciò che concerne le spese strumentali, connesse all'assenza di una sede istituzionale di proprietà, si evidenzia che nel 2019 il canone di locazione pari ad euro 374.886 è cresciuto rispetto al 2018 (euro 334.057).

Sulla base di quanto rilevato nel precedente referto es. 2017-2018 di questa Corte "*...l'Anvur ha previsto di introdurre nel ciclo produttivo, a partire dall'esercizio finanziario 2019, le risorse finanziarie accumulate, al fine di conseguire un equilibrio finanziario senza l'ulteriore incremento dell'avanzo di competenza*", si evince che, nel 2019, l'Agenzia non ha iniziato a contenere l'accumulo delle risorse finanziarie a disposizione ma ha continuato a registrare un incremento dell'avanzo di competenza.

Pertanto, occorre che l'Agenzia proceda ad individuare le modalità di proficuo impiego del detto avanzo nel ciclo produttivo, per il conseguimento delle proprie finalità istituzionali, nel rispetto dei limiti di contenimento della spesa previsti dalla normativa vigente.

Sulla questione il Collegio dei revisori, che nei precedenti esercizi aveva più volte sottolineato la presenza di un consistente avanzo di competenza, nell'esercizio in esame - il primo successivo al completamento del riassetto organizzativo - ha posto l'accento sul vincolo gravante su buona parte dell'avanzo, determinato da accantonamenti per i rinnovi contrattuali

e sul futuro ulteriore potenziamento dell'organico, i cui oneri la legge n. 12 del 2020, pone a carico del bilancio dell'Ente.

5.6. Conto economico

L'esercizio 2019 chiude con un avanzo economico (utile d'esercizio) pari ad euro 2.332.365 (+34,83 per cento rispetto al 2018).

Il valore della produzione cresce a euro 8.751.747 (+13,79 per cento) rispetto al 2018; tale voce si compone principalmente del finanziamento statale, di euro 8.690.568, e, in misura minore, sia degli altri ricavi derivanti da entrate diverse (rimborsi al personale delle spese di missione e di buoni pasto) pari ad euro 1.680, sia di rimborsi di altre amministrazioni per il personale in comando, pari ad euro 56.500. L'aumento dei ricavi ha, quindi, principalmente riguardato i trasferimenti statali per euro 1.004.630 (il contributo del Miur alla Vqr 2015-2019 è di euro 1.000.000).

I costi della produzione, pari ad euro 6.456.621, continuano l'ascesa di euro 585.549 (+9,97 per cento rispetto al 2018). Tale aumento è riconducibile al maggior costo del personale (euro 180.240) e dei costi per servizi (euro 403.038). Invece, la voce spese per godimento beni di terzi fa riferimento al contratto di locazione per la sede dell'Agenzia a Roma, che prevede un canone annuale di circa euro 341.000, fino al 2022 a carico di un fondo, già costituito presso il Mef, ed annualmente rimborsato all'Agenzia con trasferimenti corrispondenti da parte del Miur²⁶.

La differenza tra valore e costi della produzione, pari a euro 2.295.126, è aumentata del 26,08 per cento, rispetto al precedente esercizio (euro 1.820.363).

La gestione straordinaria evidenzia un risultato positivo di euro 354.131, derivante da proventi straordinari per insussistenze del passivo, relative all'eliminazione dei residui passivi di pari importo nel corso del 2019.

Gli ammortamenti ammontano ad euro 88.911 e gli oneri diversi di gestione a 3.058 euro.

Infine, le imposte dell'esercizio di euro 316.892 sono aumentate del 3,45 per cento rispetto al 2018.

Il conto economico dell'esercizio 2019 è riportato nella seguente tabella.

²⁶ Tale sede, già di proprietà dello Stato, è stata trasferita al fondo immobili pubblici/Investire immobiliare SGR S.p.A. (Fip) che ne è il locatore, mentre l'Agenzia del demanio, sulla base di un apposito contratto, è il concessionario e ne cura la gestione.

Tabella 14 - Conto economico

(Art. 41 del DPR 27 febbraio 2003, n. 97)	2018	2019	Var. assoluta	Var. % 2019/2018
A) Valore della produzione				
1) Proventi e corrispettivi per la produzione delle prestazioni di servizi	7.685.938	8.690.568	1.004.630	13,07
- Trasferimenti ordinari dello Stato	7.685.938	8.690.568	1.004.630	13,07
2) Altri ricavi e proventi, con separata indicazione dei contributi di competenza dell'esercizio	5.497	61.179	55.682	1.012,95
Totale valore della produzione (A)	7.691.435	8.751.747	1.060.312	13,79
B) Costi della produzione				
6) per materie prime, sussidiarie, consumo e merci	5.649	7.564	1.915	33,90
7) per servizi	3.452.191	3.855.229	403.038	11,67
8) per godimento beni di terzi	372.900	374.886	1.986	0,53
9) per il personale	1.946.733	2.126.973	180.240	9,26
a) salari e stipendi	1.370.994	1.562.960	191.966	14,00
b) oneri sociali	428.717	430.719	2.002	0,47
e) altri costi	147.022	133.294	-13.728	-9,34
10) Ammortamenti e accantonamenti	90.147	88.911	-1.236	-1,37
a) Ammortamento delle immobilizzazioni immateriali	19.041	25.304	6.263	32,89
b) Ammortamento delle immobilizzazioni materiali	68.983	63.607	-5.376	-7,79
c) Altre svalutazioni delle immobilizzazioni	2.123	0	-2.123	-100,00
13) Accantonamenti ai fondi per oneri	0	0	0	0,00
14) Oneri diversi di gestione	3.452	3.058	-394	-11,41
Totale costi della produzione (B)	5.871.072	6.456.621	585.549	9,97
Differenza tra valore e costi della produzione (A - B)	1.820.363	2.295.126	474.763	26,08
Proventi ed oneri finanziari			0	0,00
Interessi e proventi	0	0	0	0,00
Totale proventi ed oneri finanziari	0	0	0	0,00
Proventi ed oneri straordinari			0	0,00
Proventi con separata indicazione delle plusvalenze	7.324	0	-7.324	-100,00
Sopravvenienze attive	213.554	354.131	140.577	65,83
Sopravvenienze passive	5.128	0	-5.128	-100,00
Totale proventi ed oneri straordinari	215.750	354.131	138.381	64,14
Risultato prima delle imposte	2.036.113	2.649.257	613.144	30,11
Imposte dell'esercizio	306.292	316.892	10.600	3,46
Avanzo economico	1.729.821	2.332.365	602.544	34,83

Fonte: Elaborazione Corte dei conti

5.7. Stato patrimoniale

Lo stato patrimoniale dell'Agenzia è riportato nella seguente tabella.

Tabella 15 - Stato patrimoniale

	2018	2019	Var. assoluta	Var. % 2019/2018
ATTIVO				
A) Crediti verso lo stato ed altri enti pubblici per la partecipazione al patrimonio iniziale	0	0	0	0,00
B) Immobilizzazioni				
I. Immobilizzazioni immateriali	49.321	65.714	16.393	33,24
3) Diritti di brevetto industriale e diritti di utilizzazione delle opere di ingegno	0	27.120	27.120	100,00
8) Altre	49.321	38.594	-10.727	-21,75
II. Immobilizzazioni materiali	309.656	298.491	-11.165	-3,61
3) Attrezzature industriali e commerciali	60.891	67.100	6.209	10,20
5) Immobilizzazioni in corso e acconti	136.899	137.952	1.053	0,77
7) Altri beni	111.866	93.439	-18.427	-16,47
Totale immobilizzazioni	358.977	364.205	5.228	1,46
C) Attivo circolante				
I. Rimanenze	0	0	0	0,00
II. Residui attivi i, con separata indicazione, per ciascuna voce, degli importi esigibili oltre l'esercizio successivo	99.419	1.068.858	969.439	975,10
4) Crediti verso lo Stato ed altri soggetti pubblici	95.425	1.067.787	972.362	1.018,98
5) Crediti verso gli altri	3.994	1.071	-2.923	-73,18
III. Attività finanziarie che non costituiscono immobilizzazioni	0	0	0	0,00
IV. Disponibilità	19.900.848	21.527.627	1.626.779	8,17
1) Depositi bancari e postali	19.900.848	21.527.627	1.626.779	8,17
Totale attivo circolante	20.000.267	22.596.485	2.596.218	12,98
D) Ratei e risconti attivi	0	0	0	0,00
Totale attivo	20.359.244	22.960.690	2.601.446	12,78
PASSIVO				
A) Patrimonio netto				
VIII. Avanzi (disavanzi) economici portati a nuovo	15.945.161	17.674.982	1.729.821	10,85
IX. Avanzo (disavanzo) economici di esercizio	1.729.821	2.332.365	602.544	34,83
Totale patrimonio netto	17.674.982	20.007.347	2.332.365	13,20
B) Contributi in conto capitale	0	0	0	0,00
1) per contributi a destinazione vincolata	0	0	0	0,00
2) per contributi indistinti per la gestione	0	0	0	0,00
3) per contributi in natura	0	0	0	0,00
C) Fondi per rischi ed oneri	16.929	16.929	0	0,00
3) per altri rischi ed oneri futuri	16.929	16.929	0	0,00
D) Trattamento di fine rapporto di lavoro subordinato	0	0	0	0,00
E) RESIDUI PASSIVI, con separata indicazione, per ciascuna voce, degli importi esigibili oltre l'esercizio successivo				
5) Debiti verso fornitori	1.020.048	1.308.781	288.733	28,31
8) Debiti tributari	161.266	77.200	-84.066	-52,13
9) Debiti verso istituti di previdenza e sicurezza sociale	131.642	84.421	-47.221	-35,87
12) Debiti diversi	1.354.377	1.466.012	111.635	8,24
Totale debiti	2.667.333	2.936.414	269.081	10,09
F) Ratei e risconti passivi	0	0	0	0,00
Totale passivo	2.684.262	2.953.343	269.081	10,02
Totale passivo e netto	20.359.244	22.960.690	2.601.446	12,78

Fonte: Elaborazione Corte dei conti

Nell'esercizio 2019, le attività mostrano un incremento di euro 2.601.446 (+12,78 per cento);

esse ammontano a fine anno ad euro 22.960.690, passando le disponibilità bancarie da euro 19.900.848 ad euro 21.527.627. Il saldo positivo delle disponibilità liquide è dovuto essenzialmente alla riscossione del contributo di funzionamento ordinario per il 2019.

L'importo dei crediti è aumentato di euro 969.439 (da euro 99.419 ad euro 1.068.858) ed è costituito da:

- euro 1.000.000, per quota di finanziamento dovuta dal Miur per l'attività della Vqr 2015-2019, di cui all'art. 8 del d.m. 738 dell'8 agosto 2019;
- euro 321,75, in conto residui, per entrate diverse, a titolo di rimborsi spese dalla Commissione Europea per la partecipazione ad attività istituzionali di personale dipendente;
- euro 68.536,70 per entrate diverse a titolo di rimborsi da altre Amministrazioni per oneri sostenuti per personale comandato, di cui 8.287,44 in conto residui.

Tabella 16 - Immobilizzazioni

Tipologia	Consistenza finale al 31/12/2018	Incrementi	Decrementi per ammortamenti	Consistenza finale al 31/12/2019
Immobilizzazioni immateriali	49.321	41.696	25.303	65.714
Attrezzature	60.890	51.391	45.181	67.100
Mobili e arredi	111.866	0	18.427	93.439
Immobilizzazioni in corso	136.899			137.952
Totale immobilizzazioni materiali	309.655	51.391	63.608	298.491
Totale	358.976	93.087	88.911	364.205

Fonte: Elaborazione Corte dei conti

Nell'ambito delle immobilizzazioni, da un canto sono aumentate le acquisizioni di beni di valore pari ad euro 93.087, dall'altro sono diminuite le quote di ammortamento annuali dei beni, per euro 88.911. Esse sono costituite da immobilizzazioni immateriali di euro 65.714, aumentate di euro 33.900 per l'acquisizione di opere di ingegno ed euro 7.796 per acquisto di *software*, da immobilizzazioni materiali di euro 298.491, aumentate di euro 51.391 per l'acquisto di attrezzature (*workstation*), e dalle immobilizzazioni in corso per beni da ricevere, di euro 137.952, registrate anche tra i residui passivi del titolo II del bilancio d'esercizio 2019.

Pertanto, il valore delle immobilizzazioni a fine 2019 è stato pari ad euro 364.205 (+1,46 per cento).

I debiti registrano una crescita pari a euro 269.081 (+10,09 per cento), per effetto soprattutto dell'incremento dell'esposizione verso fornitori, pari a euro 288.733. A fine 2019 i debiti predetti hanno una consistenza di euro 2.936.414 e sono suddivisi in:

- euro 1.308.781 per debiti verso fornitori (di cui euro 652.092 di competenza dell'anno 2019, mentre euro 656.689 on conto residui);
- euro 77.200 per debiti tributari;
- euro 84.421 per debiti verso istituti di previdenza e sicurezza sociale;
- euro 1.466.012 per debiti diversi (di cui euro 389.939 per il personale, euro 1.002.172 per i compensi agli esperti della valutazione ed euro 73.900 per l'organo del Consiglio).

Riguardo all'impegno di spesa al 31 dicembre 2019 di euro 874.282, relativo all'attività svolta dal Cineca, il Consiglio direttivo, con delibera n. 106 del 30 giugno 2020, ha stabilito di avviare un'apposita istruttoria e verifica della congruenza economica della rendicontazione di tale attività, sulla base della documentazione integrativa ricevuta in data 26 giugno 2020, al fine di eseguire relativa liquidazione. Tuttavia, dalla contabilità dell'esercizio 2020 emerge che l'istruttoria predetta è ancora in corso, con il supporto delle Aree Valutazione università e Valutazione Ricerca. L'Anvur ha precisato che la formazione dei relativi residui è da imputare alla necessità di adeguare, anche su indicazione del precedente Collegio dei revisori, a partire dall'anno 2018 lo schema di contratto disciplinante i servizi Cineca, per allinearli agli schemi di contratto *standard* dei servizi informatici che prevedono criteri di tariffazione diverse per attività di sviluppo e manutenzione.

La voce "fondo risorse decentrate", di euro 264.457, ricomprende il fondo amministrazione del personale dirigente di euro 61.125, il fondo di amministrazione per il personale non dirigente di euro 171.840, l'indennità ed altri compensi personale a tempo determinato (al direttore) di euro 31.491.

I compensi agli esperti della valutazione comprendono la relativa voce di spesa, di euro 768.844,15, il compenso OIV di euro 6.265,28, il rimborso spese esperti di euro 224.093,54, il rimborso spese al Comitato consultivo di euro 69,00 ed il rimborso spese per liti di euro 2.900. Il patrimonio netto è aumentato nel 2019 del 13,20 per cento, per effetto del risultato economico dell'esercizio di euro 2.332.365, ed ammonta ad euro 20.007.347, di cui euro 17.674.982 per avanzi economici anni precedenti.

Infine, il fondo rischi ed oneri, che concerne gli oneri futuri relativi ai costi per rinnovi contrattuali, accantonati ai sensi del d.p.c.m. del 18 aprile 2016, recante criteri di determinazione degli oneri per i rinnovi contrattuali e del d.p.c.m. del 27 febbraio 2017; a seguito del rinnovo contrattuale per il personale non dirigente, avvenuto a febbraio 2018, l'Anvur aveva provveduto a adeguare l'importo del fondo, esclusivamente per la stima di maggiore spesa per il rinnovo contrattuale del personale dirigente (quale insussistenza del passivo). Pertanto, il fondo per oneri futuri al 31 dicembre 2019, pari ad euro 16.929, è rimasto invariato rispetto al 2018.

6. CONSIDERAZIONI CONCLUSIVE

Ai fini di un generale inquadramento, si ricorda come l'Anvur svolga le funzioni di Agenzia nazionale di garanzia della qualità - come previsto dagli accordi vigenti nell'ambito della realizzazione degli spazi europei dell'istruzione superiore e della ricerca - ed operi in coerenza con le prassi di valutazione dei risultati a livello internazionale ed in base ai principi di autonomia, imparzialità, professionalità, trasparenza e pubblicità degli atti.

Le attività svolte dall'Agenzia sono riconducibili a due grandi aree: valutazione delle università e degli enti equiparati; valutazione della ricerca scientifica.

Nel corso dell'anno sono intervenuti i seguenti ed importanti elementi di novità:

- il riconoscimento dell'Agenzia quale membro di diritto dell'*European Association for quality assurance in Higher Education* (Enqa);
- l'avvio del progetto Vqr 2015-2019;
- l'avvio dell'attività di accreditamento periodico alle scuole ad ordinamento speciale;
- il miglioramento della sicurezza informatica;
- l'avvio di una proposta di semplificazione ed efficientamento dell'assetto organizzativo e delle procedure;
- la migliore strutturazione del lavoro relativo alla classificazione delle riviste.

Nel 2019 l'Anvur ha ottenuto il riconoscimento come membro di diritto dell'*European Association for quality assurance in Higher Education* (Enqa) per i prossimi 5 anni, con un giudizio di *Partially compliant* (parzialmente conforme) del modello di valutazione italiano agli *European Standard Guidelines* (Esg 2015) e prevedendo una verifica intermedia entro il 2021.

L'Agenzia pubblica ogni due anni un rapporto sullo stato del sistema universitario e della ricerca ed ogni 4/5 anni un rapporto sulla valutazione della qualità della ricerca: in data 12 luglio 2018, ha presentato il terzo rapporto sullo stato del sistema universitario e della ricerca ed ha provveduto al relativo aggiornamento il 9 gennaio 2019.

Nel 2019 l'Anvur è stata impegnata nelle attività di accreditamento iniziale e periodico di corsi di studio e delle sedi universitarie ed in particolare, nella gestione delle visite presso gli atenei, nell'ambito del sistema di autovalutazione, valutazione ed accreditamento del sistema universitario italiano (Ava).

Quanto ai risultati finanziari ed economico-patrimoniali, si rileva che, nel 2019, il conto economico chiude con un avanzo di euro 2.332.365 (+34,83 per cento rispetto al 2018); il

patrimonio netto passa da euro 17.674.982 a 20.007.347 (+13,20 per cento); l'avanzo di amministrazione passa da euro 17.332.934 a 19.660.072 (+13,43 per cento); la consistenza di cassa al 31 dicembre passa da euro 19.900.848 a 21.527.628 (+8,17 per cento).

L'indicatore annuale di tempestività dei pagamenti, di cui all'art. 9, dpcm del 22 settembre 2014, relativamente all'esercizio 2019, è pari a -8, calcolato sulla base di 242 pagamenti per un totale di 789.371,06 euro.

La consistenza dei residui passivi al 31 dicembre 2019, pari ad euro 2.936.414 presenta un aumento di euro 269.081, attribuibile per la maggior parte a residui di competenza passati da euro 1.684.858, nel 2018, ad euro 1.894.026 nel 2019, per effetto del pagamento di euro 6.246.023 (76,73 per cento) dell'impegnato di competenza pari ad euro 8.140.049. Si evidenzia la riduzione dell'incidenza dei residui passivi degli anni precedenti sul totale dei residui, dal 36,83 per cento al 35,50. Tuttavia, i residui passivi anni pregressi risultano aumentati di euro 59.913 rispetto al 2018, anche se l'Agenzia, in sede di riaccertamento, ha eliminato residui passivi pregressi per un ammontare di euro 354.131.

I residui attivi ammontano ad euro 1.068.858, di cui euro 1.060.249 di competenza dell'anno (euro 1 milione a valere sull'Ffo 2019, per la Vqr 2015-2019) ed euro 8.609 degli anni precedenti. Pertanto, essi presentano un incremento rispetto al 2018 di euro 969.439.

Il Collegio dei revisori ha osservato anche nell'esercizio in esame un aumento dei residui sia attivi che passivi, richiamando l'Agenzia a un'attenta gestione e riduzione dei residui, soprattutto di quelli passivi, che per il 35 per cento sono di competenza degli esercizi precedenti, per una veloce definizione delle esposizioni debitorie.

L'Anvur è inserita tra le "autorità amministrative indipendenti" nell'elenco delle amministrazioni pubbliche che concorrono alla formazione del conto economico consolidato (art. 1, c. 3 della l. 31 dicembre 2009, n. 196) ed è tenuta ad applicare le misure di contenimento della spesa previste per gli enti pubblici non economici.

Al riguardo, l'Agenzia, sulla base delle indicazioni operative in materia di limiti di spesa (circolari n. 31/2018 e n. 34/2019) per gli enti di nuova istituzione²⁷, ha individuato - in via generale - nell'esercizio finanziario 2019, quello in cui si è realizzata la piena operatività, in quanto in detto esercizio si sono completate le assunzioni di cui all'art. 1, comma 306, della

²⁷ L'indirizzo delle circolari è che, in assenza di parametri di riferimento per la corretta individuazione dei limiti di spesa previsti dalla legislazione vigente, per ragioni di equità, tale parametro possa essere individuato nei dati contabili risultanti dal primo esercizio, in cui si è realizzata la piena operatività dell'ente.

legge n. 232/2016. Tale norma ha sostanzialmente raddoppiato la dotazione di personale portandolo da 18 a 35 unità ed incrementato le risorse finanziarie dell' Agenzia di un ulteriore milione di euro. Inoltre, con legge n. 12 del 2020, a decorrere dal mese di marzo 2020, la dotazione organica dell' Anvur è stata aumentata di ulteriori 10 unità, portandola da 35 a 45 unità di personale. Sulla questione dell' indicazione dell' esercizio finanziario, quale riferimento per la determinazione della spesa, l' Anvur è in attesa di un riscontro da parte del Miur.

La permanenza di un rilevante avanzo di amministrazione rimane dato costante anche nel 2019. Fino ad oggi l' Agenzia ha motivato tale giacenza con fattori straordinari ed imprevedibili, quali la prima fase di impostazione metodologica delle attività di valutazione ed i ritardi di *start up*. Sulla base di quanto rilevato nel precedente referto es. 2017-2018 di questa Corte *"...l'Anvur ha previsto di introdurre nel ciclo produttivo, a partire dall'esercizio finanziario 2019, le risorse finanziarie accumulate, al fine di conseguire un equilibrio finanziario senza l'ulteriore incremento dell'avanzo di competenza"*, si evince che, nel 2019, l' Agenzia non ha iniziato a frenare l' accumulo delle proprie risorse finanziarie, ma ha continuato a registrare un incremento della voce predetta.

Sulla questione il Collegio dei revisori, che nei precedenti esercizi aveva più volte sottolineato la presenza di un consistente avanzo di competenza, nell' esercizio in esame - il primo successivo al completamento del riassetto organizzativo - ha posto l' accento sul vincolo di buona parte dell' avanzo, ad accantonamenti per rinnovi contrattuali e sul futuro ulteriore potenziamento dell' organico, i cui costi la legge n. 12 del 2020, pone a carico del bilancio dell' Ente.

In conclusione, i saldi contabili continuano a registrare un incremento, rispetto alle annualità precedenti andamento questo che, invece, attraverso l' impiego delle risorse nell' attività istituzionale e la previsione dell' aumento della dotazione organica di ulteriori dieci unità, dovrebbe portare nei prossimi esercizi ad un dato più stabile, in linea con l' equilibrio di bilancio.

Su questo aspetto, come anche rilevato più volte dal Collegio dei revisori dei conti, si segnala la necessità che l' Agenzia programmi con maggiore efficacia le attività, al fine di addivenire ad un proficuo impiego delle disponibilità finanziarie nel ciclo produttivo, per il conseguimento delle finalità istituzionali a cui l' Ente è preposto, nel rispetto dei limiti di contenimento della spesa previsti dalla normativa vigente.

CORTE DEI CONTI - SEZIONE DEL CONTROLLO SUGLI ENTI



Delibera n. **106**

del 30/06/2020

Oggetto: bilancio consuntivo 2019 dell’Agenzia Nazionale di valutazione del Sistema universitario e della ricerca (ANVUR) – Approvazione.

IL CONSIGLIO DIRETTIVO

VISTO il Decreto Legge del 3 ottobre 2006, n. 262, convertito con modificazioni dalla Legge 24 novembre 2006, n. 286 recante "Disposizioni urgenti in materia tributaria e finanziaria", con il quale all'art. 2, commi da 138 a 142, è stata costituita l'Agenzia Nazionale di valutazione del sistema universitario e della ricerca (ANVUR) e definite le attribuzioni, le modalità e procedure di attivazione e funzionamento;

VISTO il Decreto del Presidente della Repubblica del 1° febbraio 2010, n. 76, concernente la struttura e il funzionamento dell'ANVUR ed in particolare l'art. 10, comma 1, in base al quale il Direttore dell'Agenzia è responsabile della gestione delle attività amministrative contabili e cura l'esecuzione delle deliberazioni e delle indicazioni operative del Presidente e del Consiglio Direttivo;

VISTO il Regolamento di contabilità degli enti pubblici di cui al DPR n. 97/2003;

VISTO il Regolamento di amministrazione e contabilità dell'ANVUR adottato ai sensi del citato DPR;

VISTO che per gli enti in contabilità finanziaria ancora non si è completato il processo di armonizzazione dei sistemi contabili di cui al d.lgs. n. 91 del 31 maggio 2011 e che pertanto il citato DPR n. 97/2003 costituisce la normativa contabile di riferimento;

RAVVISATA l’opportunità, per quanto compatibile, di avviare l’utilizzo di modelli contabili coerenti con la rappresentazione economico-patrimoniale, peraltro in larga parte adoperata anche alle istituzioni valutate, e di una graduale transizione a tali modelli anche attraverso il conseguente utilizzo della relativa terminologia ad essi aderente;

VISTO che ai sensi dell’art. 24 del citato Regolamento di amministrazione e contabilità il bilancio consuntivo della gestione è approvato con delibera del Consiglio Direttivo entro il 30 aprile dell'anno successivo cui si riferisce;

VISTO che, in considerazione della situazione straordinaria di emergenza sanitaria derivante dalla diffusione dell’epidemia da COVID-19 e della oggettiva necessità di alleggerire i carichi amministrativi di

enti ed organismi pubblici, l'art. 107 del decreto legge n. 18 del 17 marzo 2020 ha differito al 30 giugno 2020 il termine di adozione dei bilanci consuntivi relativi all'esercizio 2019;

VISTI gli schemi del Rendiconto finanziario gestionale e decisionale, del Conto economico, dello Stato patrimoniale e della Nota integrativa, documenti contabili conformi agli schemi del DPR n. 97/2003 che costituiscono il rendiconto generale 2019;

VISTA la relazione al bilancio allegata al rendiconto generale 2019;

VISTA la situazione amministrativa dell'Agenzia, allegata al bilancio consuntivo 2019, che evidenzia un avanzo di amministrazione alla data del 31 dicembre 2019, pari a € 19.660.071,93, un fondo cassa pari ad € 21.527.626,87, mentre i residui attivi sono pari ad € 1.068.858,46 ed i residui passivi ad € 2.936.413,40;

CONSIDERATO che, nella suddetta situazione amministrativa, è stato evidenziato di vincolare parte dell'Avanzo di amministrazione per il finanziamento del rinnovo contrattuale dirigenti anni 2016-2018, per una somma di € 16.929,40, e per le attività inerenti la VQR 2015-2019, per una somma di € 11.000.000,00, di cui € 10.000.000,00 già vincolate in sede di approvazione del bilancio consuntivo 2018 ed € 1.000.000,00 relative ad una quota del FFO 2019 assegnate all'ANVUR con DM 738/2019 e vincolate al finanziamento della VQR 2015-2019;

TENUTO conto che tra i residui passivi di competenza 2019 pari ad € 1.894.025,74 quelli maggiormente significativi riguardano:

- a) per € 823.204,94 spese relative agli esperti della valutazione per visite istituzionali effettuate nel 2019 ma che si concluderanno solo nel 2020;
- b) per € 581.772,31 spese per acquisizione di beni e servizi correnti;
- c) per € 282.349,09 spese relative al personale ed in gran parte concernente il FUA del personale;

VISTE le circolari n. 31/2018 e n. 34/2019 che hanno fornito indicazioni operative per gli enti di nuova istituzione – in materia di limiti di spesa – sostenendo che, in assenza di parametri di riferimento per la corretta individuazione dei limiti di spesa previsti dalla legislazione vigente, per ragioni di equità, tale parametro possa essere individuato nei dati contabili risultanti dal primo esercizio in cui si è realizzata la piena operatività dell'ente;

VISTO che l'ANVUR nel bilancio di previsione 2020, ha individuato – in via generale - nell'esercizio finanziario 2019 quello in cui si è realizzata la piena operatività, in quanto in detto esercizio si sono

completate le assunzioni di cui all'art. 1, comma 306, della legge n. 232/2016, norma che ha sostanzialmente raddoppiato la dotazione di personale portandolo da 18 a 35 unità ed incrementato le risorse finanziarie dell'Agenzia di un ulteriore milione di euro;

VISTA la legge n. 12/2020 che ha incrementato la dotazione organica dell'ANVUR di ulteriori 10 unità portandola da 35 a 45 unità di personale, ciò comportando l'opportunità di effettuare eventuali ed ulteriori valutazioni in merito all'esercizio in cui verrà raggiunta la piena operatività

RITENUTO, in via prudenziale, di confermare al momento quale esercizio finanziario di riferimento per la determinazione dei limiti di spesa quello del 2019;

VISTI gli ulteriori allegati al bilancio consuntivo: Rendiconto per missioni e programmi, Set di indicatori di risultato, Rendiconto rielaborato secondo il piano dei conti integrato;

VISTO il verbale n. 39 del 17 giugno 2020 con il quale il Collegio dei revisori esprime parere favorevole all'approvazione del Rendiconto generale di gestione dell'anno 2019 da parte del Consiglio Direttivo con riserva di valutazione della situazione debitoria riferita al Consorzio Cineca;

ACQUISITA da CINECA in data 26 giugno 2020, la documentazione integrativa inerente la rendicontazione sulle attività svolte rispetto all'impegno di spesa per l'importo complessivo al 31/12/2019 pari a € 874.282,00 e che consentirà a breve, previa apposita istruttoria e verifica della congruenza economica, l'avvio della relativa liquidazione;

RITENUTO di procedere all'approvazione del bilancio consuntivo 2019;

DELIBERA

1. di approvare il bilancio consuntivo 2019 dell'ANVUR, definito secondo gli allegati schemi, che costituiscono parte integrante e sostanziale della presente delibera;
2. di attribuire al Direttore il compito di portare a conoscenza del Consiglio Direttivo eventuali criticità che dovessero emergere in relazione alla riserva espressa dal Collegio dei revisori nel verbale del 17 giugno 2020;
3. di dare mandato al Direttore di comunicare al Ministero vigilante e al Ministero dell'Economia e delle Finanze - Dipartimento della Ragioneria Generale dello Stato l'avvenuta approvazione del Rendiconto generale 2019, ai sensi dell'art.24, c.1, del Regolamento di amministrazione e contabilità.

IL SEGRETARIO

(Dott. Daniele Livon)*

IL PRESIDENTE

(Prof. Antonio Felice Uricchio)*

** Documento informatico predisposto, firmato digitalmente e conservato ai sensi del D.Lgs. 82/2005 e ss.mm.ii.*

Rendiconto generale 2019

Relazione sulle attività

Approvata dal Consiglio Direttivo con delibera n. 106 del 30 giugno 2020.

INDICE

INTRODUZIONE	1
1. ATTIVITA' SVOLTE E PRINCIPALI RISULTATI RAGGIUNTI NEL 2019	1
1.1 Le principali novità nelle attività dell'Agazia	1
1.2 Internazionalizzazione.....	2
1.3. Valutazione della Ricerca	3
1.3.1 Valutazione Qualità della Ricerca (VQR)	3
1.3.2 Classificazione delle riviste	3
1.3.3 Dottorati di ricerca.....	4
1.4 Valutazione delle Università	5
1.4.1 Accreditemento periodico Università.....	5
1.4.2 Accreditemento iniziale Scuole ad ordinamento speciale	6
1.4.3 Accreditemento Corsi di studio	6
1.5 Alta Formazione Artistica, Musicale e Coreutica (AFAM)	6
1.5.1 Valutazione iniziale e periodica Istituzioni non statali	6
1.6 Progetti specifici di interesse nazionale	7
1.6.1 La performance delle Università e degli EPR	7
1.6.2 Progetto disabilità	8
1.6.3 Teco e opinione studenti	8
1.6.4 Ufficio di Statistica	9
1.7 L'Amministrazione	10
1.7.1 La gestione delle risorse umane	10
1.7.2 Informatizzazione	12
1.7.3 Acquisizione beni e servizi	13
2. IL RENDICONTO GENERALE 2019	13
2.1 Premessa.....	13
2.2 I Risultati di bilancio	14
2.3 Entrate e Uscite.....	15
2.3.1 Sezione Entrate	15
2.3.2 Sezione Uscite	16
2.4 Gestione dei residui	19
2.5 Misure di contenimento della spesa	20
2.6 Stato patrimoniale e conto economico.....	22
2.6.1 Stato patrimoniale	22
2.6.2 Conto economico	22
2.7 Missioni e programmi e set indicatori.....	22
2.7.1 Missioni e Programmi.....	22
2.7.2 Set indicatori dei risultati attesi e conseguiti	23

INTRODUZIONE

La relazione illustrativa accompagna i documenti di bilancio dell’Agenzia relativi al rendiconto generale (conto consuntivo) dell’anno 2019. La sua funzione è quella di consentire una lettura articolata dei risultati di bilancio dove, accanto al dato contabile, è data altresì evidenza alle attività svolte nel corso dell’anno.

A tal fine nella prima parte della Relazione ci si sofferma sulla descrizione generale delle attività delle diverse strutture e, in particolare, su dati quantitativi che possano essere correlati con le risorse finanziarie utilizzate. L’attenzione è quindi rivolta ad offrire una visione d’insieme su ciò che ha caratterizzato gli ambiti di valutazione (RICERCA, UNIVERSITA’, AFAM), sulle attività riconducibili a PROGETTI specifici che si sono consolidati o avviati in corso d’anno e sugli elementi relativi all’ORGANIZZAZIONE del lavoro.

Nella seconda parte si fornisce invece un quadro dettagliato della gestione economica finanziaria soffermandosi sui principali schemi contabili e sui risultati della gestione.

1. ATTIVITA’ SVOLTE E PRINCIPALI RISULTATI RAGGIUNTI NEL 2019

1.1 Le principali novità nelle attività dell’Agenzia

La gestione dell’Agenzia nel corso dell’anno 2019 si è sviluppata lungo un sostanziale consolidamento delle attività istituzionali riguardanti sia l’attività di valutazione della qualità della ricerca che della valutazione delle università e dei corsi di studio. Tuttavia a fianco di tali attività, nell’ottica di un progressivo e continuo miglioramento, nel corso dell’anno sono intervenuti i seguenti ed importanti elementi di novità:

- a) il riconoscimento dell’Agenzia quale membro di diritto dell’European Association for quality assurance in Higher Education (ENQA);
- b) l’avvio del progetto VQR 2015-2019;
- c) l’avvio dell’attività di accreditamento periodico alle scuole ad ordinamento speciale;
- d) il miglioramento della sicurezza informatica;
- e) l’avvio di una riflessione relativa al processo di semplificazione ed efficientamento dell’assetto organizzativo e delle procedure;
- f) la migliore strutturazione del lavoro relativo alla classificazione delle riviste.

Il riconoscimento dell’Agenzia quale membro di diritto dell’*European Association for quality assurance in Higher Education* (ENQA) rappresenta un obiettivo di estrema rilevanza strategica per l’intero sistema nazionale della formazione superiore ed innesca necessariamente un processo virtuoso finalizzato ad un progressivo e continuo miglioramento nelle procedure di valutazione che richiedono un notevole sforzo sia dal punto organizzativo che di ulteriore qualificazione delle risorse.

20 giugno 2019: ammissione da parte del Board ENQA di Anvur come **membro di ENQA** (European Association for quality assurance in Higher Education) per i prossimi 5 anni, con un giudizio di **Partially compliant** (parzialmente conforme) del modello di valutazione italiano agli *European Standard Guidelines* (ESG 2015) e prevedendo una verifica intermedia entro il 2021.

29 novembre 2019: emanazione **Linee Guida per la valutazione della qualità (VQR) 2015-2019** con previsione della conclusione (pubblicazione dei risultati) entro il 31 luglio 2021.

Ulteriore elemento a forte impatto sulla gestione dell’Agenzia è stato l’emanazione del DM 1110/2019 recante le linee guida della valutazione della qualità della ricerca 2015-2019, progetto molto complesso che impegnerà l’Agenzia per circa due anni e che già nella fase finale dell’anno 2019 ha coinvolto in modo rilevante il Consiglio Direttivo e gran parte del personale dell’Agenzia nella predisposizione del Bando e dei relativi avvisi per la selezione degli esperti della valutazione ai fini della costituzione dei GEV.

Una maggiore attenzione alle attività di indirizzo nella valutazione della ricerca ha portato il Consiglio Direttivo ad approvare un nuovo regolamento per la classificazione delle riviste e ad adottare linee guida strutturate per guidare il lavoro dei gruppi delle diverse aree disciplinari nei settori non bibliometrici.

Sui temi dell'accreditamento degli Atenei si è registrato un ulteriore allargamento delle istituzioni da valutare ricomprendendo anche le scuole ad ordinamento speciale.

9 maggio 2019: comunicato MIUR dell'avvio della procedura di accreditamento di **5 Scuole Superiori a Ordinamento Speciale**: IMT di Lucca, SISSA di Trieste, IUSS di Pavia, SNS di Pisa e Sant'Anna di Pisa (non GSSI de L'Aquila).



La gestione di complesse attività e progetti non può prescindere da un miglioramento della sicurezza informatica nella gestione di dati e risorse. Al riguardo, è stata avviata l'attività di migrazione in cloud del *data base* dell'Agenzia che si è conclusa nel mese di aprile 2020.



Alla fine del 2019 è stata inoltre avviata una profonda riflessione sull'assetto organizzativo dell'ANVUR sfociata nella predisposizione di una bozza di un nuovo regolamento di organizzazione e funzionamento che è stato già oggetto di una prima valutazione del Consiglio Direttivo ed il cui iter di approvazione definitiva potrebbe concludersi nel corso dell'anno 2020.

1.2 Internazionalizzazione

L'anno 2019, come già anticipato, ha rappresentato un momento fondamentale per la vita dell'Agenzia. Al termine di un percorso iniziato nell'anno 2018, è stato finalmente ottenuto il riconoscimento dell'ANVUR come membro di diritto dell'*European Association for quality assurance in Higher Education* (ENQA). Si tratta di un riconoscimento molto importante non solo per l'ANVUR ma per l'intero sistema nazionale della formazione superiore, perché conferma una sostanziale aderenza del nostro Paese agli *Standards and Guidelines for Quality Assurance in the European Higher Education Area* (ESG 2015).

Nel corso dell'anno l'Agenzia ha altresì ospitato il Workshop "*Towards a Quality Assurance Framework for European Universities*", organizzato il 23-24 ottobre 2019 presso Sapienza – Università di Roma, come evento iniziale del progetto "*Developing a European Approach for Comprehensive QA of (European) University Networks*". Si tratta di un importante progetto, finanziato della Commissione Europea nell'ambito del programma ERASMUS+, con la finalità di esplorare diversi approcci di valutazione per le reti universitarie europee, secondo una metodologia che tenga conto delle politiche sovra-istituzionali. L'Agenzia capofila del progetto è *De Nederlands-Vlaamse Accreditatieorganisatie* - NVAO, Agenzia di valutazione dei Paesi Bassi e Fiandre. L'ANVUR partecipa al progetto assieme agli altri partners istituzionali (ENQA, EUA, ESU, 5 Ministeri e 8 Agenzie di valutazione) e sono tutt'ora in corso le attività nell'ambito del network di Agenzie che si stanno organizzando per le visite pilota presso le 17 reti di Università europee, in un programma di alleanze che comprende anche 9 Università italiane e 1 Accademia statale di Belle Arti.

Va ultimo ricordato che l'ANVUR si è impegnata anche nel corso del 2019 per ottenere l'iscrizione all'*European Quality Assurance Register for Higher Education* (EQAR), fornendo le delucidazioni richieste dal Board per superare alcune criticità relative alla non piena aderenza del sistema di valutazione a tutte le ESG 2015. Nel corso dei primi mesi dell'anno 2020, EQAR ha comunicato all'ANVUR la necessità di riproporre la richiesta di valutazione tra 18 mesi, al fine di superare tutte le criticità segnalate da EQAR.

Alla luce di quanto sopra è evidente che lo sviluppo delle attività internazionali richiede all'Agenzia di apportare alcuni miglioramenti nei processi di valutazione e, contestualmente, nell'organizzazione delle attività che anche dal punto di vista gestionale richiedono ora un presidio costante e quotidiano.

1.3. Valutazione della Ricerca

1.3.1 Valutazione Qualità della Ricerca (VQR)

Nel corso del 2019 hanno preso avvio le attività preparatorie relative al lancio dell'esercizio di Valutazione della Qualità della ricerca, riferito al periodo 2015-19, iniziato ufficialmente con la pubblicazione del Decreto ministeriale n. 1110 del 29 novembre 2019, recante le Linee Guida per la Valutazione della Qualità della Ricerca (VQR) 2015-19.



Nella prima metà dell'anno l'Agenzia ha individuato un gruppo di Esperti internazionali che hanno valutato il processo della VQR 2011-2014 e formulato un rapporto finale che è stato presentato in data 12 marzo 2019 e successivamente reso disponibile sul sito dell'Agenzia.

Scambio con l'Agenzia inglese *Research England* per la discussione sulla valutazione della ricerca e della terza missione e open access.
 Incontro con *Chinese Academy of Science* e l'Agenzia di Assicurazione di Qualità del Montenegro sui temi della valutazione.

Alla fine dell'anno, a seguito della pubblicazione del DM 1110 del 29 novembre 2019, recante le Linee Guida per la Valutazione della Qualità della Ricerca (VQR) 2015-19, l'Agenzia è stata attivamente impegnata nella redazione del Bando VQR, approvato dal Consiglio Direttivo con Delibera n. 4 del 3 gennaio 2020.



1.3.2 Classificazione delle riviste

A febbraio 2019 è stata approvata la nuova versione del "Regolamento per la classificazione delle riviste nelle aree non bibliometriche" e l'8 aprile 2019 è stata avviata la fase di presentazione delle istanze di revisione e di valutazione, con una rinnovata interfaccia informatica.

Per la fase di valutazione si è reso necessario elaborare, con un apposito gruppo di lavoro e sotto il coordinamento della Direzione, le Linee Guida e il documento sulle "Modalità di applicazione del Regolamento", approvati dal Consiglio Direttivo il 9 Ottobre 2019. La pubblicazione delle nuove riviste classificate in base al nuovo regolamento e alle richiamate Linee Guida è avvenuta nei primi mesi del 2020. In parallelo è proseguita l'attività di aggiornamento degli elenchi di riviste scientifiche e di fascia A, pubblicati sul sito Web dell'Agenzia, in occasione dell'inizio del III e del IV Quadrimestre della Abilitazione Scientifica Nazionale 2018-20. L'attività si è concentrata sugli aggiornamenti delle riviste straniere, l'aggiunta di codici ISSN mancanti, l'aggiunta d'ufficio tra le riviste scientifiche delle riviste indicizzate nelle banche dati WOS e Scopus. La tabella seguente riassume le variazioni intercorse tra il 31/12/2018 e il 31/12/2019 negli elenchi delle riviste scientifiche e di Classe A, per ciascuna area CUN. I dati più importanti evidenziamo che in totale, gli elenchi sono stati integrati con 1.138 riviste scientifiche e 433 riviste di fascia A.

Valutato il **100%** delle 695 istanze di revisione e di valutazione Riviste Aree non bibliometriche, presentate nel corso del 2019

Area	I quadrimestre ASN 2018-2020 [validità al 31.12.2018]	IV quadrimestre ASN 2018-2020 [validità al 31.12.2019]	Variazione
Scientifiche			
8	2.115	2.268	153
10	6.488	6.847	359
11	6.873	7.249	376
12	2.330	2.447	117
13	7.150	7.485	335

Area	I quadrimestre ASN 2018-2020 [validità al 31.12.2018]	IV quadrimestre ASN 2018-2020 [validità al 31.12.2019]	Variazione
Scientifiche			
14	3.988	4.291	303
Tot. Riviste Scientifiche	20.016	21.154	1.138
Classe A			
8	305	319	14
10	1.992	2.139	147
11	1.420	1.632	212
12	428	485	57
13	1.031	1.095	64
14	1.059	1.153	94
Tot. Riviste Classe A	5.483	5.916	433

(i totali delle Riviste tengono conto delle duplici Aree di riferimento delle singole riviste)

1.3.3 Dottorati di ricerca

La valutazione delle richieste di accreditamento dei Corsi di formazione superiore (Dottorati, Scuole di Specializzazione di Area Medica, Scuole di specializzazione di psicoterapia) ha riguardato 993 proposte di corsi di dottorato, di cui 59 di nuova istituzione, 789 accreditamenti di corsi con più di 5 anni dal primo accreditamento del XXX ciclo e 145 conferme di accreditamento per corsi presentati nei cicli successivi al XXX, con la seguente suddivisione per area prevalente:

993 Corsi Dottorato

59 di nuova istituzione
789 riaccreditati (con +di 5 anni dal primo accreditamento)
145 conferme per corsi presentati nei cicli successivi

100% Corsi Accreditati

Area prevalente	Nuova istituzione	Accreditamenti di corsi con più di 5 anni dal primo accreditamento	Conferma accreditamento per i corsi presentati nei cicli successivi	Totale
1 – Scienze matematiche e informatiche	2	35	11	48
2 – Scienze fisiche	0	46,5	6,5	53
3 – Scienze chimiche	5	43	5,5	53,5
4 – Scienze della Terra	2	20,5	1	23,5
5 – Scienze biologiche	5	73	5,5	83,5
6 – Scienze mediche	5	104,5	18	127,5
7 – Scienze agrarie e veterinarie	2	41	5	48
8 - Arch – Architettura	2	24,5	5	31,5
8 - Ing – Ingegneria civile	1	26,5	3	30,5
9 – Ingegneria industriale e dell'informazione	5	104	15,5	124,5
10 – Scienze dell'antichità, filologico-letterarie e storico-artistiche	9	68	21	98
11- SFP – Scienze storiche, filosofiche e pedagogiche	9	43	5,5	57,5
11- Psi – Scienze psicologiche	1	19	5	25
12 – Scienze giuridiche	4	63	10	77
13 – Scienze economiche e statistiche	3,5	59	19	81,5
14 – Scienze politiche e sociali	3,5	18,5	8,5	30,5
Totale complessivo	59	789	145	993

Tutti i corsi presentati sono stati accreditati.

Specializzazione Area medica

7.199 docenti

(di 1.279 Collegi)

53 → NO 1.226 → SI

Per la valutazione della qualificazione scientifica dei corsi di specializzazione di area medica, è proseguita l'attività propedeutica all'accREDITAMENTO rilasciato dall'Osservatorio Nazionale della Formazione Medica Specialistica. Le attività dell'ANVUR in questo campo hanno riguardato in particolare l'esame della qualificazione scientifica dei 7.199 docenti degli

SSD caratterizzanti le scuole, partecipanti ai 1.279 Collegi delle stesse; la valutazione è stata effettuata in base ai dati raccolti nell'ambito della procedura ASN. L'esito della valutazione è risultato negativo in 53 casi, e positivo nei restanti 1.226 casi.

Per quanto concerne l'accreditamento delle scuole di psicoterapia, sono state valutate le proposte relative a 23 istanze presentate dalle scuole, per le quali l'Agenzia ha fornito i richiesti pareri nei tempi previsti (12 pareri totalmente positivi, 3 pareri positivi ma condizionati alla presentazione o modifica della documentazione ritenuta carente e 8 pareri con richiesta di integrazione istruttoria o di chiarimenti). I pareri condizionati e le richieste di integrazione non sono state poi ulteriormente sottoposte ad ANVUR per analisi, ma ha proceduto direttamente il MIUR ad adottare il provvedimento finale.

23 pareri di accreditamento scuole di psicoterapia

1.4 Valutazione delle Università

1.4.1 Accreditamento periodico Università



L'Agenzia svolge i compiti relativi al sistema di assicurazione esterna della qualità, che nel corso dell'anno ha visto la pianificazione di n. 20 visite istituzionali presso le Università per l'accreditamento periodico delle stesse. Nel corso dell'anno sono state svolte n. 19 visite (quella programmata presso l'Università telematica Leonardo Da Vinci di Torrevicchia Teatina – CH, in programma per

19 visite accreditamento periodico AVA

il mese di giugno 2019 è stata rinviata al mese di giugno 2020, su richiesta dell'Ateneo e previo accordo con il MIUR), come di seguito elencate:

Università	Data inizio visita	Data fine visita
Link Campus University	14/01/2019	18/01/2019
Mediterranea di REGGIO CALABRIA	26/02/2019	01/03/2019
Università degli Studi di MILANO-BICOCCA	11/03/2019	15/03/2019
Università di PISA	11/03/2019	15/03/2019
Università degli Studi di ROMA "La Sapienza"	25/03/2019	29/03/2019
Libera Università di BOLZANO	09/04/2019	12/04/2019
Università degli Studi di PARMA	08/04/2019	12/04/2019
Università degli Studi di NAPOLI "Parthenope"	14/05/2019	17/05/2019
Politecnico di BARI	21/05/2019	24/05/2019
Università degli Studi del SALENTO	20/05/2019	23/05/2019
Università degli Studi di SASSARI	20/05/2019	23/05/2019
Università degli Studi di ROMA "Foro Italico"	28/05/2019	31/05/2019
Università degli Studi del SANNIO di BENEVENTO	07/10/2019	11/10/2019
Università degli Studi INSUBRIA Varese-Como	14/10/2019	18/10/2019
Libera Università "Vita Salute S. Raffaele" MILANO	21/10/2019	25/10/2019
Politecnico di MILANO	11/11/2019	15/11/2019
HUMANITAS University	18/11/2019	21/11/2019
Università degli Studi di NAPOLI "L'Orientale"	26/11/2019	29/11/2019
Università della Campania "Vanvitelli"	03/12/2019	06/12/2019

Nel corso del 2019 sono inoltre stati approvati i giudizi di accreditamento periodico relativi a n. 12 visite, di cui 8 svolte nel 2018 e 4 nel 2019. Nel corso dei primi mesi del 2020 si è provveduto ad approvare i giudizi di accreditamento periodico per 9 visite, di cui 3 svolte nel 2018 e 6 nel 2019. Restano pertanto da approvare i giudizi di accreditamento per 9 visite, tutte svolte nel corso del 2019.

Inoltre, nel corso del 2019, è stata implementata una nuova piattaforma informatica di valutazione per gli esperti impegnati nelle visite di accreditamento periodico, utilizzata per la prima volta dalla CEV del

Politecnico di Milano, con la finalità di agevolare il lavoro degli esperti e lo scambio di informazioni con gli Atenei, accorciando i tempi di restituzione delle valutazioni e garantendo livelli di sicurezza più elevati.

1.4.2 Accredimento iniziale Scuole ad ordinamento speciale

A maggio 2019 è stata avviata la procedura di accreditamento iniziale delle Scuole superiori a ordinamento speciale (IMT di Lucca, SISSA di Trieste, IUSS di Pavia, SNS di Pisa e la Sant'Anna di Pisa, GSSI de L'Aquila) così come previsto dal DM 439/2013. Si è pertanto definita la procedura di accreditamento con l'emanazione delle Linee Guida per l'accREDITamento iniziale e periodico delle Scuole OS, espletata la selezione tramite Avviso pubblico degli esperti per la composizione delle CEVS, conclusa con la pubblicazione dell'Albo Esperti per Scuole OS e la successiva formazione dei componenti delle CEVS composte da 5 membri e integrate da 2 studenti dottorali o di corsi di laurea magistrale.

**2 visite accreditamento iniziale
Scuole superiori ordinamento
speciale**

A seguito delle attività preparatorie sono state eseguite 2 visite calendarizzate per il 2019 (25-27 novembre 2019 presso la IMT di Lucca e 2-5 dicembre per la SISSA) che hanno portato all'accREDITamento di entrambe le Scuole, nel 2020, da parte del MIUR.

Nelle due visite di accreditamento iniziale sono stati coinvolti 12 Esperti della valutazione (di cui 4 provenienti da Università straniere), compresi 4 studenti.

1.4.3 Accredimento Corsi di studio

Nel primo semestre del 2019 l'ANVUR ha valutato le proposte per l'attivazione dei nuovi Corsi di Studio per l'a.a. 2019/2020. Sono stati proposti, da 61 Università, 136 Corsi di Studio (56 di primo livello e 80 di laurea magistrale). Per la loro valutazione sono stati impiegati 99 esperti della valutazione (94 disciplinari e 5 telematici). Delle 136 proposte, 9 hanno ricevuto una proposta di non accREDITamento, di cui una rivalutata positivamente dopo l'istanza di riesame avanzata dal Ministero.

Nell'a.a. 2018/2019 risultavano attivi 4.770 Corsi di Studio, contando anche le pluralità di sedi didattiche dello stesso corso, di cui 2.300 corsi di laurea di primo livello, 2.138 di laurea magistrale e 332 corsi di laurea magistrale a ciclo unico. Nell'a.a. 2019/2020 i Corsi di Studio attivi salgono a 4.865 (95 in più rispetto all'a.a. precedente), di cui 2.340 corsi di laurea di primo livello (+40), 2.187 di laurea magistrale (+49) e 338 a ciclo unico (+6).

1.5 Alta Formazione Artistica, Musicale e Coreutica (AFAM)

1.5.1 Valutazione iniziale e periodica Istituzioni non statali

Ai sensi dell'art. 11 D.P.R. 212/2005 l'ANVUR è chiamata ad esprimersi, ai fini dell'autorizzazione ministeriale a rilasciare titoli AFAM con valore legale da parte di istituzioni non statali, circa l'adeguatezza delle strutture e del personale alla tipologia dei corsi da attivare e ad applicare le disposizioni del citato articolo anche alle Accademie di belle arti già abilitate a rilasciare titoli secondo il previgente ordinamento.

Istanze AFAM a.a. 2019/20:

27 nuove istituzioni non statali
34 Istituzioni per nuovi corsi II livello
10 Istituzioni per nuovi corsi I livello

AccREDITamento iniziale:

3 visite istituzionali
 72 corsi di nuove istituzioni non statali
 21 nuovi corsi I livello
 71 nuovi corsi II livello

AccREDITamento periodico:

5 visite istituzionali
 12 istituzioni
 39 corsi I livello

A maggio 2019 il MIUR ha trasmesso all'ANVUR l'elenco delle istanze di accREDITamento di nuove istituzioni non statali relative all'a.a. 2019/20; complessivamente sono state valutate dall'Agenzia 27 istanze per 72 Corsi di Studio. Alla fine del mese di giugno 2019 è stato altresì trasmesso l'elenco dei nuovi corsi di II livello da valutare (34 istanze per 71 corsi), nonché dei nuovi corsi di I livello richiesti

dalle istituzioni non statali (10 istanze per 21 corsi) già accreditate negli anni precedenti.

Tutte le istanze valutabili pervenute dal MIUR sono state valutate entro il 31.12.2019. A tal fine sono state espletate 8 visite istituzionali presso le istituzioni, valutati n. 164 corsi per l'accREDITAMENTO iniziale, così distinti:

- n. 72 corsi di nuove Istituzioni non statali per l'autorizzazione al rilascio di titoli di I livello AFAM;
- n. 21 corsi per l'accREDITAMENTO iniziale di nuovi corsi di diploma di I livello relativi a Istituzioni non statali ex art. 11 DPR 212/2005;
- n. 71 corsi per l'accREDITAMENTO iniziale di nuovi corsi di diploma di II livello relativi a tutte le Istituzioni AFAM statali e non statali.

Nell'ambito delle procedure di accREDITAMENTO periodico sono state valutate n. 12 Istituzioni AFAM non statali, per un totale di n. 39 corsi di I livello.

Nella tabella che segue viene indicato l'esito delle valutazioni dei corsi effettuate, per procedura di accREDITAMENTO.

Procedura di valutazione	N. Istituzioni (istanze)	N. corsi valutati			
		Valutazione positiva	Valutazione negativa	Valutazione condizionata	Totale corsi valutati
Nuove Istituzioni non statali: AccREDITAMENTO iniziale	27	6	66		72
Istituzioni non statali già riconosciute: AccREDITAMENTO iniziale nuovi corsi I livello	10	10	11		21
Istituzioni statali e non statali: AccREDITAMENTO iniziale nuovi corsi II livello	34	54	17		71
Istituzioni non statali: AccREDITAMENTO periodico	12	22		17	39

1.6 Progetti specifici di interesse nazionale

1.6.1 La performance delle Università e degli EPR

Nell'ambito delle competenze assegnate all'ANVUR, nel corso della prima parte dell'anno sono stati realizzati 6 feedback che sono stati trasmessi alle relative Università. Con il cambio di Direzione, questo obiettivo è stato rimodulato con la finalità di giungere entro l'anno ad un modello di analisi e rappresentazione dei piani della performance e dei SMVP degli Atenei, da cui partire per formulare dei confronti su dimensioni uniformi a livello nazionale. Tale modello sarà altresì utile anche al fine di definire un sistema semplice ed efficace di valutazione dei piani della performance degli Atenei da poter utilizzare nell'ambito delle Linee Guida del nuovo ciclo di accREDITAMENTO periodico degli Atenei (AVA 3.0). Sempre a supporto della attività di valutazione della performance degli Enti, si sono realizzati in corso d'anno due corsi di formazione in collaborazione con la Scuola Nazionale dell'Amministrazione (SNA). Il primo corso ha riguardato l'argomento relativo alla "Integrazione tra ciclo di performance e ciclo di bilancio nelle Università statali", rivolto ai responsabili di strutture di Università statali con deleghe al bilancio, al controllo di gestione, alla contabilità, alla programmazione strategica, alla pianificazione della performance; l'altro, intitolato "Performance budgeting nelle Università", ha visto la partecipazione, tra gli altri anche di alcuni Direttori Generali e dirigenti. Per il primo corso sono state realizzate due edizioni, ciascuna delle quali sviluppate in 3 giornate formative, che hanno coinvolto rispettivamente 28 e 26 iscritti, rappresentanti di 26 Università. Il secondo corso si è sviluppato invece in 4 giornate e ha visto la partecipazione di 24 discenti, rappresentanti di 6 Atenei. Per entrambe le edizioni è stata svolta, a cura della SNA, un'indagine di *Customer Satisfaction* che ha dato ottimi riscontri.

2 CORSI per le Università
7 gg.: 54 iscritti / 26 Atenei
4 gg.: 24 partecipanti / 6 Atenei

È stato realizzato un lavoro relativo al cruscotto degli indicatori sui servizi amministrativi e di supporto comuni alle Università statali, che ha portato alla ricognizione di 109 indicatori di outcome attualmente in uso nel sistema universitario, al fine di: a) selezionarne un numero limitato che dia conto delle attività

tecnico-amministrative degli Atenei statali; b) avviare una riflessione finalizzata alla semplificazione e riordino del sistema attuale di indicatori.

Il 28 febbraio 2019 si è svolta la “Giornata di incontro con i NdV”, che ha visto la partecipazione di oltre 200 persone, e in corso d’anno si è proceduto alla revisione delle Linee Guida per la Relazione Annuale dei NdV e la successiva analisi (con la realizzazione di un report).

**Giornata di incontro NdV:
oltre 200 partecipanti**

1.6.2 Progetto disabilità

Anche in vista del Rapporto Biennale sullo Stato del Sistema Universitario e della Ricerca 2020, nel corso del 2019 sono state avviate le attività finalizzate ad un’analisi conoscitiva sulle politiche e sugli interventi attuati dal sistema universitario italiano per favorire l’accesso e l’inclusione degli studenti universitari con disabilità e DSA. Il Gruppo di Lavoro sul tema “Disabilità, DSA e accesso alla Formazione universitaria”, istituito con delibera del Consiglio Direttivo n.106 del 10 aprile 2019, dopo uno studio preliminare sulla letteratura e la normativa di riferimento e l’analisi dei Piani Strategici e della Performance per sondare la sensibilità degli Atenei sull’argomento, ha esteso il dibattito a soggetti esterni, coinvolgendo anche tramite interviste telefoniche i responsabili e operatori degli Uffici per la disabilità di alcuni Atenei (Padova, Torino, Bari) ed effettuando tre visite presso le Università romane (Tor Vergata, Roma Sapienza e Roma Tre). Alla fine del 2019 è stata quindi elaborata una bozza di questionario, da utilizzare su piattaforma informatica, per l’indagine rivolta agli Uffici disabilità di tutte le Università statali e non statali, auspicando di poter approfondire l’indagine anche al settore AFAM. Grazie a questa attività, il 25 giugno 2020 si terrà una presentazione del progetto ai principali stakeholder (MUR, CRUI, CNUDD, ISTAT, FISH, FUND, AID e Osservatorio Nazionale sulla Condizione delle persone con disabilità), preliminare alla rilevazione on line in programma prima della pausa estiva 2020.

1.6.3 Teco e opinione studenti

Nel corso del 2019 sono proseguite le attività sulla misurazione degli esiti degli apprendimenti (TECO). Tramite il progetto TECO (TEst sulle COmpetenze) l’ANVUR intende definire indicatori che misurino le competenze trasversali (TECO-T) e disciplinari (TECO-D) acquisite dagli studenti universitari delle Università che volontariamente partecipano alla sperimentazione. Le prove TECO vengono somministrate al computer tramite una piattaforma gestita in remoto da CINECA, con sessioni predisposte e gestite all’interno di aule con l’ausilio di tutor di aula. Tra settembre e dicembre 2019 è stata condotta la terza somministrazione nazionale. Oltre ai consolidati *Literacy* e *Numeracy*, con il 2019 sono stati ampliati gli ambiti del TECO-T aggiungendo le prove di *Problem Solving* e di *Civics*. Per quanto riguarda il TECO-D, alle prove già somministrate nel 2018, negli ambiti di Fisioterapia, Infermieristica e Tecniche di Radiologia medica, si sono aggiunte le somministrazioni, nel corso del 2019, di prove negli ambiti di Pedagogia, Filosofia, Dietistica, Infermieristica Pediatrica, Logopedia, Terapia della neuro e psicomotricità dell’età evolutiva, Ostetricia, Tecniche di Laboratorio biomedico e Terapia occupazionale.

**TECO: 2.282 sessioni di test
22.000 studenti
47 Università**

Hanno partecipato alla Rilevazione TECO 2019 circa 22 mila studenti di 47 Università, sono stati impiegati 752 Tutor di aula e 223 Responsabili area disciplinare/del Profilo Professionale, per un totale di 2.282 sessioni di test svolti. Nel corso del 2019 è stata inoltre verificata la validità della prova di Medicina utilizzata per il

Progress Test; è stato istituito anche il Gruppo di Lavoro di Medicina Veterinaria; i Gruppi di Lettere e Psicologia hanno definito gli obiettivi *core* e le tre prove TECO-D (Lettere Classiche, Lettere Moderne e Psicologia) che verranno somministrate durante la Rilevazione TECO 2020.

Per quanto riguarda la rilevazione delle opinioni degli studenti nel corso del 2019 l’ANVUR, a valle di una sperimentazione condotta nel 2018 con l’ausilio di quattro atenei, ha proseguito la riflessione sul tema, con

lo scopo di ridefinire l'impianto generale della rilevazione mirando a una semplificazione complessiva e all'aggiornamento dei contenuti. Gli aspetti rilevanti di tale riflessione sono stati presentati nel corso di un evento pubblico il 3 luglio 2019.

1.6.4 Ufficio di Statistica

Nel corso del 2019 l'Agenzia ha partecipato regolarmente alle riunioni del Circolo di Qualità "Istruzione e Formazione" per la predisposizione del PSN 2020-22 e ha chiesto di confermare lo Studio Progettuale già inserito nel PSN 2017-2019 – Aggiornamento 2019 in corso di formalizzazione, congiuntamente con ISTAT e MIUR, con l'obiettivo di integrare le fonti esistenti sull'inserimento professionale dei dottori di ricerca. Nelle numerose riunioni con ISTAT per dare inizio allo Studio Progettuale sopra menzionato sono stati discussi i termini per l'avvio di un'indagine pilota sulla condizione occupazionale dei dottori di ricerca con mutata frequenza temporale (annuale) e questionario integrato con domande riguardanti l'attività di ricerca dei dottori. Si è anche lavorato ad una bozza di accordo per intraprendere l'indagine pilota di cui, anche alla luce dei cambiamenti organizzativi dell'ISTAT e delle priorità strategiche dell'Agenzia, sarà valutata l'operatività nel corso del 2020.

ANVUR ha anche proposto, insieme al MIUR, di inserire nel PSN 2020-22 una nuova indagine sulle opinioni di dottorandi e dottori di ricerca. Nei primi mesi del 2019 ANVUR ha ultimato il progetto di rilevazione delle opinioni sulla popolazione dei dottorandi del XXX ciclo e i dottori di ricerca del XXIX ciclo iniziata a fine 2018. La rilevazione aveva l'obiettivo di raccogliere i giudizi sul percorso di formazione dottorale, facendo riferimento in particolare alla qualità della didattica e del tutoraggio ricevuti, alle attività laboratoriali, alle opportunità di sviluppare connessioni con reti di ricerca internazionali. I risultati della rilevazione sono stati presentati in un evento nazionale organizzato a Roma il 5 marzo 2019. Le Università, invitate a partecipare all'incontro, hanno mostrato un elevato interesse e hanno fornito importanti osservazioni per creare una rilevazione omogenea su tutto il territorio nazionale. Si sono mantenuti i contatti con tutte le Università inviando il materiale della giornata e, su richiesta, i microdati dell'indagine relativi al singolo ateneo. Inoltre si sono raccolte le proposte di modifiche e domande aggiuntive per il questionario da somministrare in vista della rilevazione per la coorte di dottori del ciclo XXXI, si è modificato il questionario e sono state testate le modifiche nell'implementazione informatica. È seguito un report sintetico sui risultati dell'indagine relativa ai cicli XXIX e XXX.

Infine, con riferimento al PUI 00014 – ANALISI DEL PERCORSO FORMATIVO E DEGLI ESITI OCCUPAZIONALI DEI DIPLOMATI E DEI LAUREATI, d'accordo con il MIUR, ANVUR è entrata a far parte del progetto come partecipante e contitolare del trattamento. Gli obiettivi, a fini statistici, sono: la produzione degli indicatori presenti nel Rapporto di autovalutazione previsto dal Sistema Nazionale di Valutazione (DPR 28 marzo 2013 n. 80); lo studio del percorso dello studente dalla laurea fino all'entrata nel mondo del lavoro; la produzione di indicatori occupazionali per i Corsi di Studio.

1.7 L'Amministrazione

1.7.1 La gestione delle risorse umane



L'Agenzia è stata istituita inizialmente con una dotazione organica di 18 unità di personale di ruolo, oltre al Direttore. Con la Legge di stabilità 2017 è stata autorizzata l'assunzione di ulteriori 17 unità (totale 35), la cui acquisizione si è completata nel luglio 2019.

Con la conversione del D.L. 1/2020 per la dotazione organica dell'Agenzia è stato autorizzato l'incremento, dal 2020, di ulteriori n. 10 unità.

Il regime giuridico, il sistema classificatorio ed il trattamento economico del personale sono disciplinati dal contratto del comparto di contrattazione collettiva delle Funzioni Centrali e Area Ministeri e Aziende - ex Area I della dirigenza. Ai sensi dell'art. 12 del DPR n. 76/2010 l'Agenzia è organizzata in una struttura direzionale generale articolata in tre direzioni: *Amministrativo Contabile*, *Valutazione dell'Università* e *Valutazione della Ricerca*.

Consistenza Organico dell'ANVUR nel 2019

Consistenza organico	Area Amministrativo-contabile		Area Valutazione Ricerca		Area Valutazione Università AFAM		Direzione e strutture di Staff		TOTALI*	
	01/01	31/12	01/01	31/12	01/01	31/12	01/01	31/12	01/01	31/12
Dirigenti II fascia	1	1	1	1	1	1	-	-	3	3
Area III -Funz. amm.vo-giuridico-cont.le	3	3	-	1	1	1	3	3	7	8
Area III - Funzionario valutatore tecnico	-	-	7	7	10	10	2	2	19	19
Area II - Coadiutore	4	4	-	-	-	-	1	1	5	5
Totali	8	8	8	9	12	12	6	6	34*	35*

* oltre al Direttore.

A capo della struttura direzionale generale è posto il Direttore, dirigente di prima fascia con contratto a tempo determinato, mentre le tre Aree sono dirette da Dirigenti di seconda fascia, a tempo indeterminato.

Nell'ambito di un percorso di continuo rafforzamento dell'Agenzia, l'art. 1, comma 306, della legge di bilancio 2017 ha incrementato la dotazione di personale di 17 unità portandola da 18 a 35. Il relativo piano di assunzioni si è completato nel mese di Luglio 2019: nel corso dell'esercizio 2017 si era provveduto ad assumere mediante scorrimento n. 5 unità di personale ed avviare le procedure per l'assunzione di n. 12 unità di personale che hanno comportato l'assunzione di 11 risorse nel corso dell'anno 2018 e 1 unità di personale nel mese di luglio 2019.

Nel mese di gennaio 2019 è stata avviata la procedura per l'individuazione del nuovo Direttore, conclusasi nel mese di maggio 2019 con l'affidamento dell'incarico decorrente dal 1 giugno 2019 per 5 anni.

Per il 2019 per un funzionario valutatore tecnico e un funzionario amministrativo, è stata autorizzata la posizione di comando presso altre pubbliche amministrazioni: entrambi i funzionari sono rientrati nel mese di settembre 2019, mentre un funzionario amministrativo continua ad essere in aspettativa per mandato politico con diritto alla conservazione del posto.

In relazione a quanto previsto dal d.lgs. n. 75/2017 (cd decreto Madia), che prevede annualmente di predisporre il piano dei fabbisogni di personale che, ad invarianza di spesa finanziaria, consente una rimodulazione della dotazione del personale, con delibera del Consiglio Direttivo n. 300 del 17 dicembre 2019 è stato predisposto il piano triennale dei fabbisogni che in presenza di una dotazione organica completa non aveva potuto prevedere ulteriori assunzioni.

Già nel precedente piano dei fabbisogni era stato evidenziato come la dotazione di 35 unità di personale non fosse adeguata a ricoprire tutte le competenze necessarie per far fronte alle attività dell'ANVUR, sia valutative che amministrative.

1 giugno 2019: Incarico a nuovo Direttore

1 luglio 2019: completamento assunzione ultima unità di personale

al 31.12.2019: **35 unità di personale + Direttore**



Il potenziamento della dotazione di personale è stato opportunamente previsto, a decorrere dal 10 marzo 2020, con un incremento di 10 unità secondo quanto previsto dal decreto legge n. 1/2020, convertito con modificazioni con la legge n. 12/2020; il conseguente adeguamento del piano dei fabbisogni è stato quindi approvato con delibera del Consiglio direttivo n. 84 del 6 maggio 2020.

Al fine di sopperire alle carenze di personale, è opportuno evidenziare che l'ANVUR si è avvalsa mediamente di esperti della valutazione a supporto delle strutture con contratti stipulati fino 30 giugno 2019¹.

Al fine di assicurare il regolare svolgimento delle attività di accreditamento periodico degli Atenei e delle Istituzioni AFAM, nonché per l'accREDITAMENTO iniziale di nuovi corsi di studio sono stati contrattualizzati circa 300 esperti nell'ambito dei relativi Albi:

Albi Esperti AVA:

n. 145 iscritti con Profilo Esperto di Sistema
 n. 550 iscritti con Profilo Esperto Disciplinare
 n. 78 iscritti con Profilo Coordinatore
 n. 22 iscritti con Profilo Esperto Telematico
 n. 207 iscritti con Profilo Esperto Studente Valutatore

Albi Esperti Scuole Superiori:

n. 49 iscritti con Profilo Esperto Scuole Superiori
 n. 11 iscritti con Profilo Esperto studente Scuole Superiori (sezione dottorale)
 n. 11 iscritti con Profilo Esperti studente Scuole Superiori (sezione pre-dottorale)

Albi Esperti AFAM

n. 91 iscritti con Profilo Esperti di Sistema AFAM
 n. 106 iscritti con Profilo Esperto disciplinare AFAM

In data 18 aprile 2019 è stato stipulato l'accordo sindacale per la distribuzione del FUA 2018 in conformità con quanto previsto dal sistema di misurazione e valutazione e dando al contempo attuazione ai nuovi principi contenuti nel CCNL Funzioni centrali entrato in vigore nell'anno 2018, ossia la determinazione di un numero di risorse limitato a cui riconoscere una maggiorazione del premio non inferiore al 30% del premio medio.

Nel corso dell'anno è stata riservata particolare attenzione a nuove forme flessibili di svolgimento dell'attività lavorativa, al fine di favorire e migliorare la conciliazione dei tempi di vita e di lavoro del dipendente. Il riferimento è quello del lavoro agile introdotto dall'art. 18 della legge n. 81/2017 che è stato oggetto di diversi confronti con le OO.SS. nel mese di ottobre 2019 che hanno portato a definire una disciplina sperimentale che alla luce dell'attuale emergenza sanitaria è ora da considerarsi largamente superata.



Sono stati inoltre avviati con il MEF approfondimenti circa la possibilità di rendere operativa una ipotesi di accordo riguardante il welfare del personale già sottoscritta a fine anno 2018 ma la cui attuazione è in attesa di un formale parere da parte dei competenti uffici del MEF.



Anche nel 2019 è continuata l'attività formativa che - in un'ottica di contenimento di costi e di ampliamento dei dipendenti coinvolti- è stata in parte organizzata direttamente presso i locali dell'Agenzia. In tale modalità sono stati svolti i corsi di lingua inglese che hanno coinvolto circa 15 unità di personale e il corso sulle tecnologie innovative applicate ai documenti

amministrativi (documenti digitali, firma digitale, posta elettronica certificata, conservazione sostitutiva) a cui ha partecipato la

46 ore medie di formazione al personale

¹ termine ultimo consentito dall'art.1, comma 1131, della legge di bilancio 2018.

quasi totalità del personale. A tale formazione vanno aggiunti la frequenza di master presso la SNA da parte di 2 nonché corsi specialistici inerenti all'attività di valutazione e all'attività amministrativa. Complessivamente sono state erogate circa 46 ore medie di formazione a dipendente.

Nel corso dell'anno è stata attribuita una nuova responsabilità ad una unità di personale, mentre non sono state effettuate progressioni economiche.

1.7.2 Informatizzazione



L'Agenzia ha continuato nel percorso di miglioramento della sicurezza delle infrastrutture e dei sistemi informatici, nonché nel processo di informatizzazione delle procedure di valutazione dell'ANVUR e delle attività ad essa strumentali. Maggiore attenzione è stata altresì posta all'obiettivo di garantire lo svolgimento delle attività in un ambiente sicuro e a garanzia della qualità dei dati.



In particolare, in conformità alle prescrizioni della circolare AGID n. 1 del 14 giugno 2019, è stato avviato il percorso della migrazione in cloud del data base dell'Agenzia, per migliorare il livello di sicurezza dell'intera infrastruttura. Con delibera del Consiglio direttivo n. 189 del 17 luglio 2019 è stato affidato il servizio in Convenzione.

Il passaggio in cloud, che si è concluso nei primi mesi del 2020, ha consentito di semplificare la gestione dei sistemi informativi, trasformando le infrastrutture fisiche in servizi virtuali fruibili in base al consumo di risorse ed introducendo dei vantaggi significativi:

- a) effettuare in maniera continua gli aggiornamenti dell'infrastruttura e delle applicazioni;
- b) usufruire delle applicazioni da qualsiasi dispositivo in qualsiasi luogo tramite l'accesso internet;
- c) avere maggiore flessibilità nell'introdurre nuovi servizi o apportare modifiche, con costi minimi;
- d) ridurre i rischi legati alla gestione della sicurezza (fisica e logica) delle infrastrutture IT;
- e) conseguire nel tempo economie nell'utilizzo di software evitando investimenti nell'infrastruttura e costi legati alle licenze di utilizzo;
- f) ridurre i costi complessivi collegati alla location dei Data center (consumi elettrici, impianti di raffreddamento, personale ICT).



Nel corso dell'anno 2019 è andato a regime il servizio della gestione della rete, acquisito a fine 2018, assicurando un servizio qualificato da remoto oltre che on site, nonché una gestione informatizzata e centralizzata delle richieste di intervento e del monitoraggio delle infrastrutture ICT a scopo preventivo/reattivo per evitare disservizi e migliorare in generale la sicurezza. È stata creata inoltre una base documentale certificata per l'*inventory* delle componenti attive e passive di rete. Per la messa in sicurezza delle apparecchiature ICT sono stati acquisiti gruppi di continuità operativa (UPS) e un ampliamento degli attuali apparati di rete.

Va evidenziato come l'ANVUR, a causa del suo esiguo dimensionamento di personale, non possiede le risorse e le tecnologie informatiche interne adeguate ad assicurare il regolare svolgimento delle attività di valutazione e necessita pertanto di acquisirle in modo stabile da un soggetto che, sotto il controllo dell'Agenzia, garantisca l'integrazione dei sistemi necessari alla stessa per il consolidamento e lo sviluppo delle proprie attività di valutazione. In relazione al contesto in cui opera ed alla correlazione esistente con le banche dati del MIUR necessarie per lo svolgimento dell'attività valutativa, tenuto conto dell'aspetto dimensionale, l'ANVUR ha pertanto avviato le procedure per inquadrare il rapporto giuridico in essere con il CINECA nel modello organizzativo dell'*in house providing*.

Con delibera del Consiglio direttivo dell'ANVUR n. 216 del 4 settembre 2019 è stata assunta la decisione in ordine all'adesione di ANVUR al Consorzio interuniversitario CINECA che, nell'Assemblea consortile del 25 ottobre 2019, ha accolto e deliberato positivamente su tale richiesta. Da ultimo con delibera del Consiglio

Direttivo dell'ANAC n. 215 del 4 marzo 2020 ANVUR è stata inserita nell'Elenco delle amministrazioni aggiudicatrici e degli enti aggiudicatori che operano mediante affidamenti diretti nei confronti di CINECA.

1.7.3 Acquisizione beni e servizi

L'Agenzia per il suo esiguo dimensionamento è caratterizzata prevalentemente da procedure di acquisizione di beni e servizi inferiori al limite di € 40.000 di cui all'art. 36 del D.Lgs n. 50/2016 e il canale principalmente utilizzato è quello della piattaforma CONSIP.

Nel corso dell'anno 2019 sono state espletate 71 procedure per acquisizione di beni, servizi e lavori, di cui circa l'80% facendo ricorso al portale Consip e riguardanti trattative dirette, ODA, RDO, Convenzioni. Il ricorso al di fuori del MEPA si è reso necessario per quei servizi non presenti sul Mercato elettronico, caratterizzati da una così elevata specializzazione da poter essere erogati da pochissimi fornitori, talvolta internazionali. Si fa riferimento in particolare all'acquisizione di diverse banche dati delle società Elsevier e Clarivate necessarie per poter svolgere le attività di valutazione, nonché alle banche dati MIUR-CINECA utilizzate da ANVUR ai sensi dell'art. 5, comma 1 del DPR 76/2010.

Oltre ai menzionati servizi informatici i principali servizi acquisiti nel corso dell'anno 2019 hanno riguardato: il servizio di rassegna stampa, il servizio di manutenzione del sito, il servizio dell'Istituto cassiere, il servizio riguardante l'organizzazione in house di corsi in lingua inglese, l'acquisizione di un numero significativo di licenze Dropbox business per la gestione documentale delle CEV.

Su indicazione dell'Agenzia del Demanio, è stata altresì espletata un'indagine di mercato finalizzata ad individuare un eventuale nuovo immobile da destinare alla sede dell'ANVUR, anche tenendo conto che l'attuale contratto di affitto, gestito dall'Agenzia del Demanio, scadrà nell'anno 2022, con la possibilità che venga rinegoziato, nonché prorogato da parte della stessa Agenzia del Demanio.

2. IL RENDICONTO GENERALE 2019

2.1 Premessa

Il rendiconto generale per l'esercizio 2019 è stato predisposto ai sensi dell'art. 38 del DPR n. 97/2003. Non si è ancora stato completato il processo di armonizzazione dei sistemi contabili degli enti pubblici, in quanto il regolamento che dovrà sostituire il citato DPR non è ancora entrato in vigore.

Il rendiconto finanziario gestionale è costituito da un unico centro di responsabilità amministrativa.

Il rendiconto generale predisposto ai sensi dell'art. 38, comma 8, del DPR n. 97/2003 è costituito da:

- a) Rendiconto finanziario gestionale;
- b) Conto economico;
- c) Stato patrimoniale;
- d) Nota integrativa.

Costituiscono allegati al rendiconto:

- a) La situazione amministrativa;
- b) La relazione illustrativa sull'attività svolta;
- c) La relazione del collegio dei revisori dei conti.

Al fine di fornire una lettura di sintesi, i suddetti documenti sono integrati dal rendiconto finanziario decisionale che si articola in Unità Previsionali di Base (UPB) di 1° livello. Analogamente il rendiconto finanziario gestionale si articola in capitoli ed evidenzia:

- le entrate di competenza dell'anno, accertate, riscosse o rimaste da riscuotere;
- le uscite di competenza dell'anno, impegnate, pagate o rimaste da pagare;
- la gestione dei residui attivi e passivi degli esercizi precedenti;

- le somme riscosse e quelle pagate in conto competenza ed in conto residui;
- il totale dei residui attivi e passivi che si tramandano all'esercizio successivo.

A corredo della suddetta documentazione, nell'ambito del progressivo processo di armonizzazione, è stato altresì predisposto per l'anno 2019, il rendiconto per missioni e programmi, un set di indicatori sui risultati attesi di cui alla circolare MEF 26/2016 e la spesa riclassificata secondo il piano dei conti integrato di cui al DPR n. 132/2013.

Nell'ambito di una gestione integrata della contabilità economico-patrimoniale con quella finanziaria che dovrà essere realizzata con il completamento del processo di armonizzazione, come è noto, il DPR n. 132/2013 ha definito un piano dei conti integrato che l'Agenzia ha utilizzato per definire, inoltre, una matrice di correlazione con il piano dei conti presente nello schema di bilancio redatto ai sensi del DPR n. 97/2003.

Nei paragrafi successivi si forniscono le principali descrizioni e i dati contabili che hanno caratterizzato le diverse gestioni sia dal punto di vista economico-finanziario che patrimoniale, con ulteriori dettagli contenuti nella Nota integrativa.

2.2 I Risultati di bilancio

I risultati di bilancio dell'anno 2019 evidenziano una situazione economico – finanziaria positiva e solida per le attività dell'Agenzia.

Nelle successive tabelle 1 e 2 sono riportate, rispettivamente la situazione di cassa e la situazione amministrativa.

Il fondo Cassa al 31 dicembre 2019 è pari ad € 21.527.626,87 con un incremento di circa 1,6 milioni di euro rispetto al 1/1/2019 grazie ad un ammontare di riscossioni pari a € 9.143.616,14 a fronte di pagamenti per € 7.516.837,27.

Considerato che i residui attivi ammontano a € 1.068.858,46 ed i residui passivi ad € 2.936.413,40, l'avanzo di amministrazione alla data del 31 dicembre 2019 è pari a € 19.660.071,93, in aumento di € 2.327.137,30 rispetto al 2018.

Nell'ambito dell'avanzo di amministrazione, a fronte di € 8.643.142,53 di avanzo libero, abbiamo € 11.000.000,00 vincolati per la VQR (€ 10.000.000,00 vincolati in sede di approvazione del rendiconto 2018 a cui si aggiunge € 1.000.000,00 trasferito dal MIUR nel corso dell'anno 2019) ed € 16.929,40 per far fronte alle spese per rinnovi contrattuali del personale dirigente. Va evidenziato che per la VQR 2015 – 2019 l'avanzo vincolato sarà utilizzato per una somma pari a circa 6,4 milioni euro. Come già argomentato nelle relazioni di accompagnamento ai bilanci degli anni precedenti, si richiamo i fattori che hanno determinato il predetto avanzo che sono riconducibili essenzialmente a:

- 1) Economie annuali derivanti da minori spese per il personale in relazione al tempo necessario per la messa a regime dei diversi piani di assunzioni che hanno interessato l'Agenzia (art. 9, comma 36, d.l. n. 78/2010; art. 1, comma 306, legge n. 232/2016);
- 2) Economie annuali derivanti da minori spese per il funzionamento del Consiglio Direttivo. Per diverso tempo, anche in anni precedenti, il Consiglio ha operato con un numero ridotto di componenti. Anche nel 2019, a fronte di n. 7 componenti il Consiglio Direttivo, ne erano presenti 6 fino alla fine del mese di giugno;
- 3) Economie annuali per minori spese relative al graduale avvio delle attività di valutazione concernenti in particolare l'accreditamento periodico degli Atenei e dei corsi di studio.

Tabella 1 - Situazione di cassa

DESCRIZIONE	Parziale	Totale
Consistenza iniziale di cassa al 01/01/2019		19.900.848,00
Riscossioni		9.143.616,14
Entrate correnti	7.782.308,68	
Entrate in conto capitale		
Partite di giro	1.361.307,46	
Pagamenti		7.516.837,27
Spese correnti	6.022.266,74	
Spese in conto capitale	93.086,39	
Partite di giro	1.401.484,14	
Consistenza finale di cassa al 31/12/2019		€ 21.527.626,87

Tabella 2 - Situazione Amministrativa

DESCRIZIONE	Parziale	Totale
Consistenza finale di cassa al 31/12/2019		€ 21.527.626,87
+ Residui attivi	1.068.858,46	
- Residui passivi	2.936.413,40	
Avanzo di Amministrazione al 31/12/2019		€ 19.660.071,93
Vincolo avanzo rinnovo contrattuale dirigenti 2016-2018	16.929,40	
Vincolo avanzo ai fini della VQR	11.000.000,00	
Tot. Parte vincolata	11.016.929,40	
Tot. Avanzo Disponibile		€ 8.643.142,53

2.3 Entrate e Uscite

2.3.1 Sezione Entrate

Per quanto attiene le entrate, nel corso dell'esercizio 2019, l'Agenzia ha accertato entrate di competenza per € 10.113.055,15, di cui € 1.361.307,46 per partite di giro.

Le somme accertate sul capitolo di entrata 101010.0, denominato "Finanziamento statale – Funzionamento", iscritte nel bilancio di previsione della spesa del MIUR, sono state pari ad € 7.690.568,00 e sono state interamente rimosse.

Sono, inoltre, state iscritte in bilancio sul capitolo di entrata 101011, denominato "Finanziamento statale – FFO Università", risorse finanziarie pari a € 1.000.000,00. Tali risorse, ancora da riscuotere, sono state assegnate all'ANVUR con Decreto MIUR n. 738/2019 come quota parte delle risorse necessarie per la gestione dell'esercizio di valutazione della qualità della ricerca 2015-2019 (VQR 2015-2019).

Tra le entrate di competenza si registrano "Entrate diverse" un importo pari a € 61.179,69, di cui € 0,01 a titolo di interessi di tesoreria, € 836,98 per rimborsi da parte di organismi europei o università estere per spese di missione sostenute dal personale, € 93,44 per rimborso buoni pasto da parte del personale ed € 60.249,26 per rimborso da altre Amministrazioni per personale in comando. Di tali entrate, al 31 dicembre 2019, risulta riscossa una somma pari a € 930,43.

La Tabella 3 riporta il totale delle entrate di competenza accertate e rimosse, nonché i residui attivi al 31 dicembre 2019.

Tabella 3: Entrate di competenza accertate e riscosse e residui attivi al 31 dicembre 2019

Descrizione Capitolo di Bilancio	Accertato di competenza	Riscosso di Competenza	Da riscuotere	Residui attivi da riscuotere anni precedenti	Totale residui attivi al 31/12/2019
Finanziamento Statale-funzionamento	7.690.568,00	7.690.568,00	0	0	0
Finanziamento Statale-FFO Università e Ricerca	1.000.000,00	0	1.000.000,00	0	1.000.000,00
Interessi Attivi	0,01	0,01	0	0	0
Entrate diverse	61.179,68	930,42	60.249,26	8.609,20	68.858,46
Partite di Giro	1.361.307,46	1.361.307,46			0
Totale	€ 10.113.055,15	€ 9.052.805,89	€ 1.060.249,26	€ 8.609,20	€ 1.068.858,46

Sulla base delle evidenze di bilancio risulta che l’Agenzia non ha ancora riscosso il contributo del MIUR alla VQR 2015-2019 pari alla somma di € 1.000.000,00. Inoltre, al 31 dicembre 2019 risultano ancora da riscuotere € 68.858,46 di cui € 60.249,26 relativi a rimborsi per personale comandato presso altre amministrazioni (richieste già formalizzate), a queste ultime vanno ad aggiungersi i residui attivi anni precedenti di cui € 8.287,44 relativi a rimborsi personale comandato (richiesta già formalizzata), € 0,01 a titolo di somme da riscuotere da personale in seguito a sentenze ed € 321,75 come rimborso spese da parte di organismi comunitari per partecipazione a riunioni. Si determina così al 31/12/2019 un totale di residui attivi pari a € 1.068.858,46, come si evince dal prospetto del Rendiconto finanziario entrate 2019.

2.3.2 Sezione Uscite

Sulla base delle evidenze di bilancio e come riportato nella successiva Tabella 4, l’Agenzia ha impegnato in competenza, nel corso del 2019, somme per € 8.140.048,95 di cui pagate € 6.246.023,21 (76,73%), determinando così un totale di residui passivi in conto competenza al 31.12.2019 pari ad € 1.894.025,74. A tali residui vanno sommati i residui degli anni precedenti al 2019 non ancora pagati per un valore di € 1.042.387,66. Risulta un totale residui passivi al 31/12/2019 pari a € 2.936.413,40.

Tabella 4: Uscite di competenza impegnate e pagate e residui passivi al 31 dicembre 2019

Capitolo	Impegnato di competenza	Pagamento di Competenza	Da pagare.	Residui passivi da pagare anni precedenti	Tot residui passivi al 31/12/2019
Uscite per gli organi dell’ente	1.277.271,98	1.203.371,88	73.900,10	0,00	73.900,10
Oneri per il personale in attività di servizio	2.126.973,52	1.844.624,43	282.349,09	129.717,72	412.066,81
Esperti di elevata professionalità	1.557.865,44	734.660,50	823.204,94	234.787,40	1.057.992,34
Acquisizione beni e servizi	1.402.541,73	820.769,42	581.772,31	589.057,02	1.170.829,33
Uscite non classificabili	319.949,99	261.043,22	58.906,77	21.193,52	80.100,29
Acquisizione beni durevoli	94.138,83	23.818,99	70.319,84	67.632,00	137.951,84
Partite di giro	1.361.307,46	1.357.734,77	3.572,69	0,00	3.572,69
Totale	€ 8.140.048,95	€ 6.246.023,21	€ 1.894.025,74	€ 1.042.387,66	€ 2.936.413,40

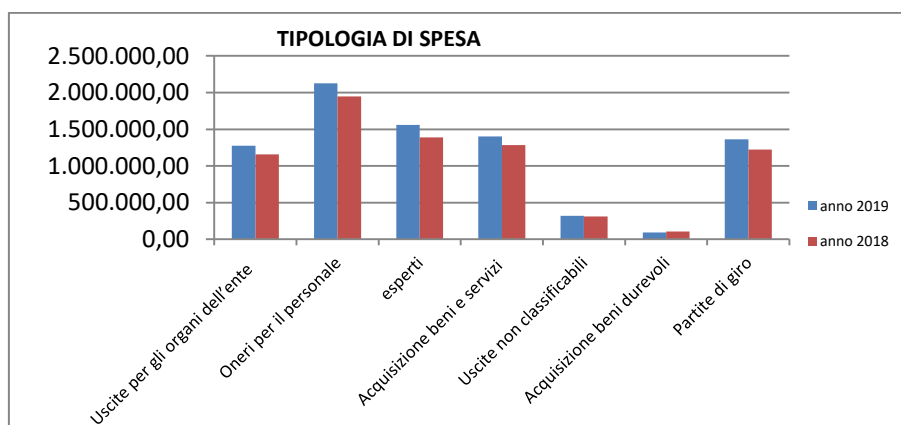
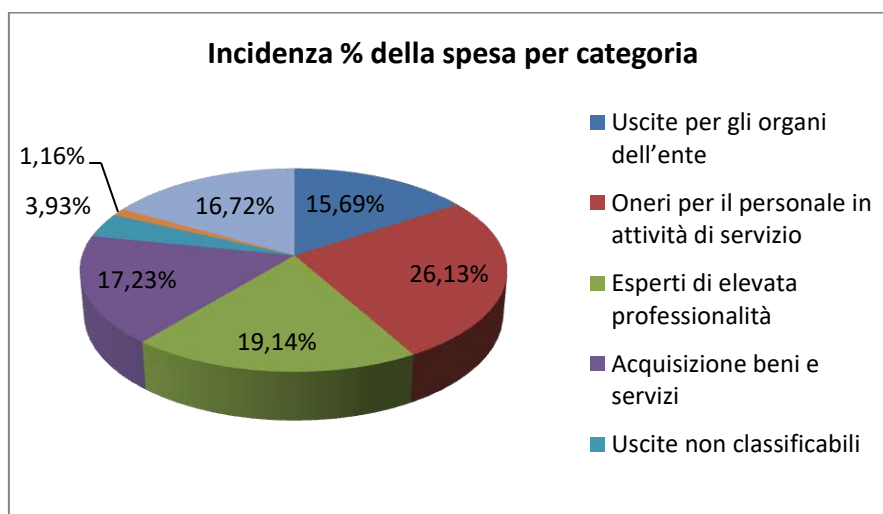
L’esercizio 2019 (cfr. Tabella 5) registra complessivamente un incremento delle spese pari a € 723.313,16 (+9,75% rispetto a quelle sostenute nell’esercizio 2018). Tale incremento è dovuto in particolare alla maggiore spesa a regime delle nuove assunzioni intervenute nel corso dell’anno 2018, ad un incremento della spesa per l’attività di accreditamento periodico delle sedi e dei corsi in quanto riferita a diversi atenei di grandi

dimensioni e ad un incremento della spesa per servizi riguardante soprattutto quella informatica a seguito di un potenziamento della infrastruttura di rete e dell'avvio della migrazione in *cloud*.

La categoria di spesa che ha maggiore incidenza, come nell'anno precedente, è quella relativa al personale in servizio pari al 26,13% del totale, seguita da quella degli esperti della valutazione pari al 19,14%.

Tabella 5: Composizione e variazione della spesa 2019 vs 2018

Tipologia spesa	Importo impegnato 2019	% sul totale 2019	Importo impegnato 2018	% sul totale 2018	Diff 2019 - 2018	% Diff 2019 - 2018
Uscite per gli organi dell'ente	1.277.271,98	15,69%	1.159.871,67	15,64%	17.400,31	10,12%
Oneri per il personale in attività di servizio	2.126.973,52	26,13%	1.946.732,57	26,25%	180.240,95	9,26%
Esperti di elevata professionalità	1.557.865,44	19,14%	1.388.774,36	18,72%	169.091,08	12,18%
Acquisizione beni e servizi	1.402.541,73	17,23%	1.282.094,01	17,29%	120.447,72	9,39%
Uscite non classificabili	319.949,99	3,93%	309.743,58	4,18%	10.206,41	3,30%
Acquisizione beni durevoli	94.138,83	1,16%	105.423,88	1,42%	-11.285,05	-10,70%
Partite di giro	1.361.307,46	16,72%	1.224.095,72	16,50%	137.211,74	11,21%
Totale spesa impegnata 2019	8.140.048,95	100%	7.416.735,79	100%	723.313,16	9,75%



Funzionamento Organi

Per quanto riguarda la voce “Funzionamento Organi” la spesa complessiva impegnata per l’esercizio 2019 ammonta ad € 1.277.271,98 di cui risultano pagati € 1.203.371,88. La spesa risulta superiore a quella dell’anno 2018, pari a € 1.159.871,67, in quanto a giugno 2019 è stato nominato un nuovo componente in sostituzione di un componente cessato all’inizio dell’anno 2018. Si tratta pertanto di una maggiore spesa riconducibile al diverso numero dei componenti il Consiglio Direttivo che è stato pari a 7 nella seconda metà dell’anno 2019, a fronte dei 6 dell’anno precedente.

Oneri per il Personale

Per quanto riguarda la voce “Oneri per il personale” la spesa complessiva del 2019 ammonta ad € 2.126.973,52 ed è incrementata rispetto all’anno 2018 (€ 1.946.732,57) del 9,26%. Tale differenza è dovuta al fatto che la spesa sostenuta per le 11 persone assunte nel corso dell’anno 2018, in attuazione della legge di bilancio 2017 (legge n. 232/2016), è entrata a regime nel 2019.

Le spese pagate sulla voce “Oneri per il personale” nel corso del 2019 ammontano ad € 1.844.624,43 e pertanto al 31.12.2019 si rilevano residui passivi di competenza per € 282.349,09 che riguardano in larga parte il FUA del personale dirigente (€ 50.199,01) e il FUA del personale non dirigente (€ 129.555,81), la retribuzione di risultato del Direttore (€ 28.569,01), spese per buoni pasto (8.194,24) e per personale comandato (€ 7.679,16).

Esperti di elevata professionalità

Per l’anno 2019, in relazione a quanto previsto dal DPR n. 76/2010, l’Agenzia ha gestito l’attivazione di circa 230 contratti di esperto della valutazione necessari per il regolare svolgimento delle attività istituzionali, con particolare riferimento alle attività di accreditamento periodico ed iniziale delle sedi universitarie e dei corsi di studio, nonché delle strutture e dei corsi AFAM.

Le spese complessivamente impegnate ammontano ad € 1.557.865,44, di cui € 734.660,50 pagate entro la fine dell’anno determinando così un residuo di competenza pari a € 823.204,94. Va precisato al riguardo che lo sfasamento tra somme impegnate e somme liquidate rappresenta un aspetto fisiologico dell’attività di valutazione, in quanto il periodo necessario per la redazione del rapporto dura circa 6/8 mesi e dunque la liquidazione dei compensi è effettuata nell’anno successivo.

Le spese riguardanti il capitolo 103011.0 “Compensi OIV ex d. lgs. 150/2009” sono pari a € 6.265,28.

Gli oneri previdenziali impegnati sul capitolo 103013 “Oneri previdenziali e assistenziali esperti e OIV” sono pari ad € 121.719,91 e presentano un residuo di competenza pari a € 41.331,68 che riguardano principalmente gli oneri dovuti sui compensi degli esperti della valutazione.

Completano le spese della categoria quelle relative al rimborso delle commissioni nominate per le visite istituzionali presso gli atenei e le istituzioni AFAM, dei componenti dei diversi gruppi di lavoro necessari per l’attività di ricerca sulla valutazione, nonché degli altri esperti della valutazione, pari complessivamente a € 400.640,79, cui si aggiungono le spese per il Comitato consultivo pari a € 400,22. Va evidenziato che l’anno 2019 è stato caratterizzato in larga parte da visite istituzionali presso Atenei di dimensione medio-grande che ha necessariamente comportato un incremento sia del numero degli esperti che dei relativi rimborsi spese.

Acquisizione beni e servizi

La spesa impegnata alla voce “acquisizione di beni e servizi” ammonta ad € 1.402.541,73 e registra un incremento rispetto all’anno 2018 del 9,39% (nel 2018 le spese erano pari a € 1.282.094,01). Tale incremento è dovuto essenzialmente all’avvio di una serie di adeguamenti e sviluppi che hanno riguardato la gestione dell’infrastruttura di rete, l’avvio di attività finalizzate al miglioramento della sicurezza della rete e del trattamento del dato, nonché la manutenzione evolutiva dei sistemi informativi attinenti la gestione dell’attività di valutazione.

Le spese più significative riguardano l'affitto dei locali utilizzati dall'Agenzia e dalle CEV per l'attività istituzionale pari a € 374.886,04, in cui è compreso il canone di locazione (pari a € 334.056,98) della sede dell'Agenzia. Le altre spese rilevanti sono inerenti agli interventi di sviluppo e manutenzione dei sistemi informativi, tra cui € 350.000,00 riguardanti l'attività del Consorzio CINECA per, i servizi per l'interoperabilità e la trasmissione quali internet, posta elettronica certificata, gestione rete LAN per ampliamento ICT (€ 153.075,11), i servizi per prestazioni professionali e specialistiche (€ 52.151,40).

Nella medesima categoria rientrano altresì genericamente le spese relative alle altre utenze, ai servizi di pulizia, servizi di sicurezza e gestione documentale, al materiale di consumo, agli abbonamenti a riviste, a manutenzione, spese bancarie, canoni di assistenza e premi assicurativi.

Uscite non classificabili in altre voci

Le spese impegnate per tale voce ammontano ad € 319.949,99 e sono riferite per la quasi totalità all'IRAP per l'esercizio di competenza pari a € 296.533,62 e liquidate nell'anno 2019 per € 237.626,85 creando un residuo passivo Irap pari ad € 58.906,77.

Le rimanenti spese riguardano la tassa smaltimento rifiuti e quelle per liti a seguito di sentenze amministrative.

Spese in conto capitale

Le spese impegnate in conto capitale per l'esercizio 2019 ammontano ad € 94.138,83 di cui € 12.165,43 per personal computer, € 57.000,00 per cessioni di diritto d'autore connessa ad attività di ricerca, € 24.973,40 per restyling e reingegnerizzazione del sito web dell'Agenzia e acquisizione software.

2.4 Gestione dei residui

Alla data del 31 dicembre 2019 i residui attivi ammontano ad € 1.068.858,46, di cui € 1.060.249,26 di competenza dell'anno (€ 1 milioni a valere sull'FFO 2019 per la VQR 2015-2019) ed € 8.609,20 degli anni precedenti.

Alla stessa data i residui passivi ammontano ad € 2.936.416,40, di cui € 1.894.025,74 di competenza del 2019 ed € 1.042.387,66 di competenza degli anni pregressi. Tra i residui passivi degli anni pregressi si evidenzia che circa il 50% sono relativi ai servizi informatici forniti dal CINECA per i quali si è in attesa di ricevere le fatture con un costo che per le attività di sviluppo è determinato sulla base del nuovo criterio dei punti funzione, criterio introdotto in sede di ridefinizione del contratto nel corso dell'anno 2018. I residui rimanenti sono riferiti in larga parte a impegni di spesa per contratti stipulati con fornitori a fronte dei quali le prestazioni non sono state ancora ultimate, ovvero per spese relative agli esperti componenti CEV in parte già liquidate nel 2020.

Da rilevare che i residui passivi iniziali al 1° gennaio 2019 erano pari a € 2.667.332,82, di cui pagati nel corso dell'anno € 1.270.814,06 con un tasso di riduzione pari al 47,74%. Agli importi pagati vanno aggiunti altresì gli importi dei residui eliminati in sede di riaccertamento pari a € 354.131,10 portando la percentuale complessiva di smaltimento residui a circa il 60%.

La consistenza dei residui relativi all'anno 2019 è imputabile in particolar modo alle spese per visite istituzionali presso Atenei e Istituzioni AFAM la cui liquidazione, per le modalità di espletamento dell'incarico agli esperti, interviene l'anno successivo a quello di competenza. Si segnala al riguardo che i residui di competenza 2019 per la categoria di spesa Esperti di elevata professionalità sono pari ad € 823.204,94, mentre per la categoria dei beni e servizi l'importo del residuo 2019 è pari ad € 581.772,31 ed è in prevalenza imputabile all'attività di manutenzione evolutiva dei sistemi applicativi svolta da CINECA.

Tabella 6: residui attivi e passivi

DESCRIZIONE	Parziale	totale
Residui attivi		€ 1.068.858,46
Di competenza	€1.060.249,26	
Residui attivi anni precedenti	€ 8.609,20	
Residui passivi		€ 2.936.413,40
Di competenza	€ 1.894.025,74	
Residui passivi anni precedenti	€ 1.042.387,66	

2.5 Misure di contenimento della spesa

L'ANVUR ha avviato la propria operatività nell'anno 2012, registrando nel corso degli anni un continuo e graduale incremento dei compiti istituzionali assegnati. Il dimensionamento dell'Agenzia sia in termini di risorse umane (inizialmente appena 18 unità previste) che finanziarie (appena 2,5 milioni di risorse certe e stabili), si è rivelato sin da subito non adeguato ad assicurare nel tempo il regolare svolgimento delle attività. Come già riferito nella parte generale, sia pur non eliminandone le criticità, un significativo avvio del processo di normalizzazione è avvenuto con la legge di bilancio 2017 che ha sostanzialmente raddoppiato le unità di personale (portate da 18 a 35), autorizzando l'assunzione di ulteriori 17 unità di personale (art. 1, comma 306), nonché incrementato di un ulteriore milione di euro le disponibilità finanziarie dell'ANVUR, rendendo al contempo stabili e certe le risorse finanziarie che negli esercizi precedenti venivano trasferite dal MIUR solo in corso d'anno a valere sui fondi FFO e FOE (lo stanziamento per il 2017 ammontava a circa 7,5 milioni di euro). In attuazione della suddetta norma, l'ANVUR ha avviato le relative procedure concorsuali che hanno portato nel corso del 2018 all'assunzione di 11 unità di personale (ulteriori 5 risorse erano state assunte nel 2017), mentre l'ultima assunzione autorizzata dalla legge di bilancio è stata effettuata nel corso dell'anno 2019. Dunque, come già evidenziato nella parte generale, l'esercizio finanziario 2019 rappresenta l'anno in cui si è realizzato il completamento della dotazione organica e l'entrata a regime della spesa del personale assunto nel 2018. Va inoltre evidenziato che il significativo rafforzamento del personale, oltre ad un incremento delle spese riguardanti i trattamenti accessori e l'attività formativa, ha richiesto necessariamente un potenziamento dei servizi e beni strumentali e infrastrutturali (postazioni di lavoro, infrastruttura di rete e sistemi informativi, connessioni, posta certificata, servizi di pulizia, materiale di consumo, licenze software, arredi, adeguamenti funzionali sede ecc.) che sono stati in parte completati nel corso dell'anno 2019, anno in cui, fermo restando l'attuale quadro normativo, si ritiene venga raggiunta la piena operatività dell'Agenzia. Da ultimo con legge n. 12/2020, a decorrere dal mese di marzo 2020, la dotazione organica dell'ANVUR è stata aumentata di ulteriori 10 unità.

Si ritiene comunque utile evidenziare come in un contesto altamente critico per dimensionamento, dotazioni e funzioni particolarmente innovative e complesse, sia pur in assenza di possibili raffronti con le diverse tipologie di spesa sostenute negli esercizi precedenti, che consentissero l'applicazione in modo lineare delle riduzioni di spesa così come previste nel d.l. n. 78/2010, nonché da ulteriori provvedimenti quali il d.l. n. 98/2011, il d.l. n. 95/2012, il d.l. n. 66/2014 e seguenti, compatibilmente con le esigenze riguardanti un ente di nuova istituzione operante nell'ambito del sistema universitario e degli enti di ricerca, l'Agenzia ha ragionevolmente tenuto comportamenti ispirati nel complesso ad un generale contenimento della spesa. Si indicano di seguito a titolo esemplificativo alcune misure/comportamenti adottati nell'ottica del contenimento della spesa:

- sin dall'avvio dell'operatività, l'Agenzia non ha ritenuto necessario dotarsi di un'autovettura di servizio i cui limiti di spesa sono previsti dal d.lgs n. 95/2012;
- le spese di rappresentanza sono state sempre estremamente esigue. Addirittura nell'esercizio 2018 sono assenti.

- c) L’Agenzia ha contribuito indirettamente ai risparmi di spesa connessi al d.lgs. 95/2012 per il ridimensionamento delle dotazioni organiche delle pubbliche amministrazioni. Infatti, le riduzioni lineari applicate alla già esigua dotazione organica (18 unità di personale) sono state compensate con riduzione delle dotazioni del Ministero vigilante, così come previsto dalle disposizioni allora vigenti.
- d) Sempre, a seguito dell’entrata in vigore del d.lg n. 95/2012 contenente, tra l’altro, misure in materia di gestione della liquidazione degli emolumenti del personale, ANVUR ha stipulato la convenzione con il MEF per fruire di una gestione a prezzi contenuti della liquidazione delle buste-paga del personale attraverso il portale SPT, ora NOIPA;
- e) In attuazione della legge di stabilità 2013, al fine di consentire consistenti risparmi di spesa riguardanti l’immobile di piazzale Kennedy, allora sede del MIUR in cui ANVUR era ospite a titolo oneroso, l’Agenzia ha avviato con urgenza l’iter per l’assegnazione da parte dell’Agenzia del demanio di un immobile FIP, il cui canone risultava già contabilizzato nel bilancio dello stato fino al 2022. L’assegnazione è avvenuta nel 2013 e la sede è stata resa agibile a ottobre 2014.
- f) Riguardo la spesa riguardante gli esperti della valutazione, si ricorda che tale voce non è soggetta ai limiti di spesa previsti dal Decreto legislativo n. 66/2014, in virtù del parere espresso dalla Ragioneria Generale dello Stato acquisito con prot.n. 62963 del 25 luglio 2014. Invece per le spese riguardanti i compensi degli altri esperti il limite di spesa annua è pari a € 28.517,62, oneri compresi ed è stato sempre rispettato.
- g) L’Agenzia aderisce alle convenzioni Consip e utilizza in modo diffuso il MEPA.

A seguito del completamento nel corso dell’anno 2019 delle assunzioni di cui all’art. 1, comma 306, della legge n. 232/2016 che ha sostanzialmente raddoppiato la dotazione di personale portandolo da 18 a 35 unità, nella relazione al bilancio di previsione 2020 è stato indicato il predetto esercizio finanziario come quello in cui fosse possibile sostenere di aver raggiunto la piena operatività, rinviando all’approvazione del rendiconto la determinazione puntuale dei limiti per le diverse categorie di spesa soggette a contenimento.

A tal proposito va evidenziato ora che la legge n. 160/2019 (legge di bilancio 2020), commi da 590 a 602, a decorrere dall’anno 2020 ha introdotto una nuova modalità di determinazione dei limiti di spesa basata sul rispetto della spesa media corrente sostenuta per beni e servizi negli anni 2016-2018, abrogando gran parte delle disposizioni che fissavano i precedenti limiti di spesa. Sulla base del richiamato quadro normativo, di recente sono state avviate interlocuzioni con il MEF per definire le modalità applicative delle nuove misure di contenimento che richiedono un espresso intervento del Ministero vigilante. Sull’argomento dei limiti di spesa si richiamano le circolari MEF n. 31/2018, n. 34/2019 e n. 26/2020 che per gli enti di nuova istituzione prevedono che i parametri possano essere individuati nei dati contabili risultanti dal primo esercizio in cui si è realizzata la piena operatività, previa valutazione del Ministero vigilante.

E’ evidente che il triennio 2016-2018 per le motivazioni sopra richiamate non può rappresentare un giusto riferimento ai fini della determinazione dei limiti di spesa, mentre l’esercizio finanziario 2019 è maggiormente rappresentativo del raggiungimento di una più completa operatività dell’ANVUR. Il pieno funzionamento potrà comunque essere valutato solo all’atto della completa attuazione di quanto da ultimo previsto con la legge n. 12/2020 che ha incrementato la dotazione organica dell’ANVUR di 10 unità portandola da 35 a 45 unità di personale. Sulla questione dell’indicazione dell’esercizio finanziario quale riferimento per la determinazione della spesa, così come rappresentato dalle circolari del MEF, si è in attesa di un riscontro da parte del MUR.

2.6 Stato patrimoniale e conto economico

2.6.1 Stato patrimoniale

Il totale delle attività dello stato patrimoniale ammonta ad € 22.960.690,09. Il totale delle immobilizzazioni è pari a € 364.204,76 ed è costituito, in particolare, dalle somme capitalizzate derivanti dalla realizzazione di software gestionali, dall'acquisto di software per le elaborazioni statistiche per complessivi € 339.593,43, da attrezzature e macchinari (sistemi audio video e relativi apparati, personal computer e hardware vario) per € 67.100,19, mobili e arredi per € 93.439,30, mentre le immobilizzazioni in corso sono pari a € 137.951,84. Il totale dell'attivo circolante è pari a € 22.596.458,33 composto da crediti verso lo Stato per € 1.068.858,46 e disponibilità bancarie per € 21.527.626,87.

Nella sezione del passivo sono evidenziati, oltre al patrimonio netto pari ad € 20.007.347,29 i debiti per € 2.936.413,40 e le somme vincolate per il rinnovo contrattuale 2016-2018 pari a € 16.929,40. La nota integrativa dà evidenza delle diverse tipologie di beni e debiti iscritti a bilancio.

2.6.2 Conto economico

Nel conto economico i ricavi sono rappresentati da trasferimenti ordinari del MIUR necessari per il funzionamento dell'Agenzia per complessivi € 8.690.568,00 e altri ricavi per € 61.179,69.

I costi sono costituiti dagli oneri della gestione corrente (€ 6.456.621,75), di cui per ammortamenti sui beni materiali e immateriali € 88.910,95. L'avanzo economico (utile) dell'esercizio è pari a € 2.332.365,18 determinato considerando le imposte dell'esercizio pari ad € 316.891,86 applicate sulla differenza tra il valore e costi della produzione (€ 2.649.257,04). La nota integrativa dà evidenza della riconciliazione tra il risultato della gestione finanziaria e il risultato della gestione economica.

2.7 Missioni e programmi e set indicatori

2.7.1 Missioni e Programmi

In relazione a quanto previsto dal Decreto del Presidente del Consiglio dei Ministri del 12 dicembre 2012, che ha definito le linee guida generali di uniforme classificazione delle missioni delle amministrazioni pubbliche, è stato predisposto il Bilancio per missioni e programmi. Le somme stanziare per il funzionamento dell'ANVUR nella tabella 7 del Bilancio dello stato relativo al Ministero dell'Istruzione, dell'Università e della Ricerca sono inserite nell'ambito di una unica missione e di un unico programma: missione 023 *"Istruzione universitaria e formazione post-universitaria"* ed il Programma 23.003, *"Sistema universitario e formazione post-universitaria"*.

Anche sulla base delle indicazioni del MEF, ai fini di una migliore rappresentazione della spesa, si è ritenuto opportuno prevedere, in continuità con il Bilancio di Previsione 2019, altresì le missioni 032 *"Servizi istituzionali e generali delle amministrazioni pubbliche"* e 099 *"Servizi conto terzi e partite di giro"*. La Missione 032 è articolata nei Programmi 032.002 *"Indirizzo politico"* per rappresentare le spese relative agli organi di governo e 032.003 *"Servizi e affari generali per le amministrazioni di competenza"* per rappresentare le spese relative alle attività di funzionamento generale dell'Agenzia che non possono essere puntualmente imputate alla Missione core.

Per tutte le Missioni, la spesa è correlata alla classificazione Cofog 9.4 *"Istruzione superiore"*.

La spesa complessiva 2019 (Impegni di Competenza e Cassa Residui + Competenza) risulta ripartita come segue:

Rendiconto 2019				
SPESA COMPLESSIVA (esclusa Servizi per conto terzi e partite di giro)	8.140.048,95	7.516.837,27		
Missioni / Programmi	Impegni CO	Cassa RS + CO	% Impegni	% Cassa
MISSIONE 23 ISTRUZIONE UNIVERSITARIA E FORMAZIONE POST-UNIVERSITARIA Programma 023.003 -Sistema universitario e formazione post-universitaria	4.296.385,65	3.445.934,38	63,38%	56,35%
Missione 32 SERVIZI ISTITUZIONALI E GENERALI DELLE AMM. PUBBLICHE	2.482.355,84	2.669.418,75	36,62%	43,65%
<i>di cui</i>				
<i>Programma 032.002- Indirizzo politico</i>	1.380.152,40	1.306.636,01	20,36%	21,37%
<i>Programma 032.003 Servizi e affari generali per le Amministrazioni di competenza</i>	1.102.203,44	1.362.782,74	16,26%	22,28%

Con riferimento alle spese relative agli Organi di governo, si rappresenta che nel programma 032.002 "Indirizzo politico" è riportata la spesa complessiva riferita ai componenti il Consiglio direttivo, la cui attività riguarda spesso aspetti valutativi non riconducibili strettamente ad attività d'indirizzo, ma gestionale di carattere scientifico.

2.7.2 Set indicatori dei risultati attesi e conseguiti

Per gli indicatori dei risultati attesi, definiti in sede di Bilancio di Previsione con riferimento alle Missioni e ai relativi Programmi, sono riportati i risultati conseguiti nel corso del 2019.

Nello specifico per l'Area Università:

- è stata realizzata n. 1 visita di accreditamento periodico in meno rispetto a quelle programmate, che risulta rinviata all'anno successivo su richiesta dell'Istituzione. Le visite effettuate presso gli Atenei sono pari a 19 sono comunque complessivamente incrementate rispetto all'anno precedente;
- è stato possibile rispettare i tempi medi tra la consegna del rapporto definitivo della CEV e la proposta dell'approvazione del rapporto finale ANVUR (50 gg.), con un importante miglioramento rispetto al 2018, in cui le innovazioni introdotte nella struttura e nei contenuti dei Rapporti, avevano determinato tempi di elaborazione finale molti dilatati nella prima parte dell'anno;
- il tasso di ricambio degli Esperti delle CEV per le Visite di accreditamento AVA si è attestato sostanzialmente sul valore atteso (69% vs 60%).

Per l'Area Ricerca:

- sono sensibilmente migliorati i tempi per l'accREDITamento dei dottorati di ricerca, registrando quasi un dimezzamento rispetto al dato del 2018 (33 gg vs 60 gg);
- sono diminuiti i contenziosi attivati nell'anno in materia di classificazione delle riviste, attestandosi poco sopra il 50% rispetto al dato 2018 (3 vs 5);
- sono altresì aumentati, ben oltre le aspettative, gli articoli di ricerca e elaborati prodotti nel corso dell'anno (6 vs 3).

Per l'Area Amministrativo contabile:

- l'indicatore annuo di tempestività di pagamento (-8) si è attestato oltre le previsioni con un miglioramento dei tempi dei pagamenti nell'ultimo periodo dell'anno. Il dato registrato del 2018 era risultato particolarmente performante, ma di difficile mantenimento nel tempo agli stessi livelli, viste le verifiche tecniche e amministrative necessarie per poter procedere ai pagamenti dei fornitori;
- è ulteriormente migliorato, anche rispetto alle previsioni (80% vs 70%), il grado di utilizzo del MEPA e delle Convenzioni Consip per le acquisizioni di beni e servizi;
- anche per il 2019 si è registrato un numero medio di ore di formazione per dipendente particolarmente elevato (46), riuscendo a coinvolgere in attività formative quasi il 100% del personale, sia in attività formativa in house, che a catalogo per gli aspetti più particolari;
- non si sono registrati, nel corso dell'anno, accessi civici semplici per mancata pubblicazione di Atti e Documenti soggetti a pubblicazione obbligatoria.

Il Direttore
Daniele Livon*

* Documento informatico predisposto, firmato digitalmente e conservato ai sensi del D.Lgs. 82/2005 e s.m.i.

Collegio dei Revisori

VERBALE N. 39

In data 17 giugno 2020 alle ore 10,00 presso la sede dell'Agencia Nazionale di Valutazione del Sistema Universitario e della Ricerca di seguito ANVUR, sita in Via Ippolito Nievo 35 in Roma, si sono riuniti i componenti del Collegio dei Revisori dei conti giusto decreto di nomina del MIUR del 27 maggio 2016.

Sono presenti:

cons. Paolo Novelli in rappresentanza del Ministero dell'Istruzione dell'Università e della Ricerca;

dr. Daniele Russo in rappresentanza del Ministero dell'Istruzione dell'Università e della Ricerca;

dr. Filippo Capodiferro in rappresentanza del Ministero dell'Economia e delle Finanze;

Oggetto della riunione:

1. Esame rendiconto generale 2019

Il Collegio procede all'esame della documentazione prevista dal regolamento di amministrazione e contabilità pervenuta via e-mail in data 10 giugno 2020:

1. Situazione amministrativa;
2. Conto economico;
3. Stato patrimoniale;
4. Nota integrativa
5. Rendiconto finanziario gestionale e decisionale;
6. Relazione sull'attività dell'Agencia;
7. Prospetto spese Missioni e Programmi
8. Giornale di cassa;
9. Elenco residui attivi e passivi;
10. Modelli 98 C.G. Inventario.

Ai sensi della normativa vigente, il collegio ha acquisito anche:

- provvedimenti di dismissione e/o carico e scarico dei beni inventariabili;
- prospetto riepilogativo dell'acquisizione dei beni, servizi e forniture con indicazione degli importi e relativo canale di acquisizione.

I valori riportati nel modello 98 C.G. coincidono con quanto riportato in bilancio nelle rispettive voci per le immobilizzazioni immateriali e materiali il cui valore, al netto degli ammortamenti, è pari a € 160.539.49. Questo collegio osserva che il rendiconto per l'anno 2019 risulta strutturato con riferimento a più missioni permane, però, l'assenza di imputazione di somme alla missione 033 in cui dovrebbe propriamente essere allocato il fondo di riserva.



Collegio dei Revisori

Entrate

Le entrate correnti di competenza accertate sono state pari ad € € 10.113.055,15 comprensive di partite di giro, essenzialmente dovute ad oneri tributari e contributivi di € 1.361.307,46. Si registra un significativo incremento, pari al 10,6%, rispetto all'anno 2018 per effetto delle risorse finanziarie, € 1.000.000,00, assegnate all'ANVUR con Decreto MIUR n. 738/2019 come quota parte delle risorse necessarie per la gestione dell'esercizio di valutazione della qualità della ricerca 2015-2019.

Sulla base delle evidenze di bilancio risulta che l'Agenzia ha riscosso € 9.052.805,89 pari all'89% delle somme accertate, determinando così un totale di residui attivi al 31.12.2019 pari a € € 1.068.858,46 di cui € 8.287,44 relativi a residui del 2015, 321,76, anno 2018, e 1.060.249,26 residui di competenza, in netto aumento rispetto ai 99.419,45 euro dell'anno precedente. Il collegio invita l'Agenzia a verificare la perdurante esigibilità dei crediti più remoti con particolare riferimento a quelli dell'anno 2015.

Uscite

Sulla base delle evidenze di bilancio risulta che l'Agenzia ha impegnato in competenza, nel corso del 2019, somme per € 8.140.048,95 (+ 12% rispetto all'anno 2018, comprese le partite di giro) di cui pagate € 7.516.837,27 (pari al 92 % dell'impegnato dell'anno, in miglioramento rispetto al 72% dell'anno precedente). I residui passivi, pari a € 2.936.413,40 in aumento rispetto ai 2.667.332,82, euro rilevati al 31.12.2018.

Il collegio osserva che, nonostante l'invito alla riduzione dei residui attivi già rivolto in precedenti occasioni, gli stessi risultano in ulteriore aumento di una percentuale pari a circa il 9%; permane, quindi, la necessità dell'attenta gestione e riduzione dei residui passivi anche in considerazione del fatto che circa il 35% degli stessi si riferiscono ad esercizi anteriori al 2019.

Avanzo di amministrazione

L'avanzo di amministrazione alla data del 31 dicembre 2019 è pari a € 19.660.071,93 ed è comprensivo di una parte vincolata di €. 11.016.929,40 per accantonamenti legati ai rinnovi contrattuali e all'avvio della cosiddetta VQR, esso è in ulteriore crescita dell'11% rispetto ai 17.332.934,63 euro dell'esercizio precedente. L'avanzo di amministrazione dell'esercizio è quindi pari a € 1.973.006,20. L'utile di esercizio è, invece, pari a € 2.332.365,18 per effetto delle variazioni dimostrate nella tabella che segue:

Riconciliazione dell'utile di esercizio con l'avanzo di amministrazione			
Esercizio 2019			
Avanzo di amministrazione al 31/12/2019			€ 19.660.071,93
Avanzo di amministrazione al 31/12/2018			€ 17.332.934,63
Incremento avanzo di amministrazione		€ 1.973.006,20	
Variazioni in diminuzione			

Collegio dei Revisori

Ammortamenti esercizio 2019	(-)	€ 88.910,95	
Accontamenti esercizio 2019	(-)		
Altre svalutazioni	(-)		
<i>Totale variazioni in diminuzione</i>			€ 88.910,95
Variazioni in aumento			
Spese in conto capitale	(+)	€ 94.138,83	
<i>Totale variazioni in aumento</i>			94.138,83
<i>Insussistenze del passivo</i>	(+)	354.131,10	
<i>Insussistenze dell'attivo</i>			
Utile di esercizio			€ 2.332.365,18

Il Collegio, in relazione al crescente avanzo di amministrazione, aveva già rilevato in precedenza che gli accertamenti e gli impegni di competenza determinavano un consistente avanzo di competenza (*“l'attività dell'Agenzia deve essere programmata e preventivamente dimensionata al flusso dei trasferimenti garantiti dalle norme vigenti, al fine di assicurare una gestione in sostanziale equilibrio. L'Agenzia potrebbe quindi valutare l'eventualità di individuare modalità di proficuo impiego del detto avanzo nel ciclo produttivo”*). In occasione del parere espresso per i precedenti rendiconti aveva rimesso ogni ulteriore valutazione alla luce del completamento del riassetto organizzativo conseguente alle modifiche di cui alla Legge di bilancio 2017. In considerazione del completamento del riassetto organizzativo e dell'avvio della procedura di valutazione della ricerca si osserva che l'avanzo viene destinato, con apposizione del relativo vincolo, per lo svolgimento dell'attività in parola. La legge n. 12/2020, inoltre, prevede un potenziamento dell'organico con costi a carico del bilancio dell'Ente.

Il Collegio prende ad esame l'elenco dei beni, servizi e lavori per il 2019 e intende sottoporre a controllo i debiti maturati dall'Agenzia nei confronti del consorzio Cineca che costituiscono circa il 50% dei residui passivi in essere. A tal fine, richiede la presentazione di una dettagliata relazione sull'argomento supportata dalla relativa documentazione giustificativa.

Si allega al presente verbale la seguente documentazione:

- estratto conto al 31/12/2019 della Banca popolare di Sondrio;
- pagina di chiusura (pagina 346) del giornale di cassa al 31/12/2019.








Collegio dei Revisori

Il Collegio, sulla base della documentazione acquisita e di quanto sin qui osservato, esprime il parere favorevole all'approvazione del rendiconto dell'anno 2019 da parte del Consiglio Direttivo con riserva di valutazione della situazione debitoria riferita al consorzio Cineca.

La riunione termina alle ore 16,45.

Letto, approvato e sottoscritto,

IL COLLEGIO DEI REVISORI

 Paolo Novelli	 Daniele Russo	 Filippo Capodiferro
---	---	---

20191231 1779ED
BANCA POPOLARE DI SONDRIO
TESORERIA 03233 ROMA - AG. 33

PROCEDURA TESORERIA 2019
VERIFICA DI CASSA DEL 31.12.2019

PAGINA 1

ENTR 1000509 A.N.V.U.R.

ESERCIZIO 2019

E N T R A T E

FONDO DI CASSA DELL'ESERCIZIO 2018 19.900.848,00

REVERSALI EMESSE 9.143.616,14

RISCOSSA 9.143.616,14

DA RISCOUERE 9.143.616,14

RISCOSSIONI DA REGOLARIZZARE CON MEVENSALI

TOTALE DELLE ENTRATE 29.044.464,14

U S C I T E

DEFICIENZA DI CASSA DELL'ESERCIZIO 2018

MANDATI EMESSI 7.516.837,27

PAGATI 7.516.837,27

DA PAGARE 7.516.837,27

PAGAMENTI DA REGOLARIZZARE CON MANDATI

TOTALE DELLE USCITE 7.516.837,27

SALDO RIMBORSARE DAL CONTO DI DIRITTO 21.527.626,87

SALDO RIMBORSARE DAL CONTO DI FATTO 21.527.626,87

FINO CONCESSO / ANTICIPAZIONE ACCORDATA
ANTICIPAZIONE UTILIZZATA
DIRITTO: ATTUALE

QUOTA FONDI SPECIALI: C/C BI

**AG. NAZ. DI VAL. DEL SISTEMA UNIVERSITARIO E DELLA RICERCA
GIORNALE CASSA**

Anno Movimento 2019 (dalla data 01-01-2019 fino alla data 31-12-2019)

Stampato il: 31-12-2019

DATA MOV.	NUM. REV.	NUM. MAN.	CAPITOLO,ARTICOLO CLASSIFICAZIONE	NOTE TESTATA	DESTINATARIO	ENTRATE		SPESE		DATA PAGAM. / INCAS. (IMPORTO) QUIETANZA
						COMPETENZE	RESIDUI	COMPETENZE	RESIDUI	
23-12-2019		1815.1	104024.0 01.01.001.0004	RIPORTO Apagamento fattura n.924 del 7 novembre 2019 - Area Comunicazione e Informatica srl - servizio di manutenzione ordinaria ed evolutiva del sito www.anivr.it - (CIG Z40279A92D)	AREA COMUNICAZIONE E INFORMATICA SRL	9.052.805,89	90.810,25	6.223.730,12	1.270.814,06	
23-12-2019		1816.1	201013.0 01.02.001.0001	pagamento fattura n.924 del 7 novembre 2019 - Area comunicazione e Informatica srl - servizio di manutenzione ordinaria ed evolutiva del sito www.anivr.it - (CIG Z40279A92D)	AREA COMUNICAZIONE E INFORMATICA SRL			2.122,80		
23-12-2019		1817.1	401016.0 01.04.001.0001	Versamento F24EP	ERARIO			17.067,49		F24 EP iva dicembre 2019
23-12-2019		1818.1	104014.0 01.01.001.0004	regolarizzazione spese cartasi	CARTASI			52,80		
TOTALE DI PAGINA						9.052.805,89	90.810,25	6.246.023,21	1.270.814,06	
SALDO (Entrate - Spese + Fondo Cassa)						21.527.626,87				

SITUAZIONE AMMINISTRATIVA DELL'ESERCIZIO 2019

Consistenza della cassa all'inizio dell'esercizio			19.900.848,00
Riscossioni	in c/competenza	9.052.805,89	
	in c/residui	90.810,25	9.143.616,14
Pagamenti	in c/competenza	6.246.023,21	
	in c/residui	1.270.814,06	7.516.837,27
Consistenza della cassa alla fine dell'esercizio			21.527.626,87
Residui attivi	degli esercizi precedenti	8.609,20	
	dell'esercizio	1.060.249,26	1.068.858,46
Residuo passivi	degli esercizi precedenti	1.042.387,66	
	dell'esercizio	1.894.025,74	2.936.413,40
Avanzo d'amministrazione alla fine dell'esercizio			19.660.071,93

L'utilizzazione dell'avanzo di amministrazione per l'esercizio 2020 risulta così prevista:			
Parte vincolata			
al Trattamento di fine rapporto			0,00
ai Fondi per rischi ed oneri (*)			0,00
al Fondo ripristino investimenti			0,00
per i seguenti altri vincoli			11.016.929,40
	Rinnovo contrattuale dirigenti 2016-2018	16.929,40	
	Avanzo vincolato ai fini della VQR	11.000.000,00	
	Totale parte vincolata		11.016.929,40
Parte disponibile			
Parte di cui non si prevede l'utilizzazione nell'esercizio 2020			0,00
	Totale parte disponibile		8.643.142,53
Totale Risultato di amministrazione			19.660.071,93

(*) Vds. art. 19 del regolamento

AG. NAZ. DI VAL. DEL SISTEMA UNIVERSITARIO E DELLA RICERCA

RENDICONTO FINANZIARIO DECISIONALE

ALLEGATO 9

PARTE I - ENTRATA

Pagina 1

Codice	Denominazione	ANNO FINANZIARIO 2019			ANNO FINANZIARIO 2018		
		Residui	Competenza (Accertamenti)	Cassa (Riscossioni)	Residui	Competenza (Accertamenti)	Cassa (Riscossioni)
	<i>Avanzo di amministrazione presunto</i>	0,00	46.304,00	0,00	0,00	9.747,23	0,00
	<i>Fondo di cassa presunto</i>	0,00	0,00	19.900.848,00	0,00	0,00	17.860.416,23
	1 - AGENZIA NAZIONALE DI VALUTAZIONE DEL SISTEMA UNIVERSITARIO DELLA R						
	1.1 - TITOLO I - ENTRATE CORRENTI						
	1.1.2 - ENTRATE DERIVANTI DA TRASFERIMENTI CORRENTI						
1.1.2.1	TRASFERIMENTI DA PARTE DELLO STATO	1.000.000,00	8.690.568,00	7.777.706,00	92.846,00	7.685.938,00	7.686.518,00
	1.1.3 - ALTRE ENTRATE						
1.1.3.5	ENTRATE DIVERSE	68.858,46	61.179,69	4.602,68	8.287,44	5.497,13	1.503,12
	TOTALE ENTRATE CORRENTI AGENZIA NAZIONALE DI VALUTAZIONE DEL SISTEMA UNIVERSITARIO DELLA RICERCA	1.068.858,46	8.751.747,69	7.782.308,68	101.133,44	7.691.435,13	7.688.021,12
	TOTALE GENERALE ENTRATE CORRENTI	1.068.858,46	8.751.747,69	7.782.308,68	101.133,44	7.691.435,13	7.688.021,12

AG. NAZ. DI VAL. DEL SISTEMA UNIVERSITARIO E DELLA RICERCA

RENDICONTO FINANZIARIO DECISIONALE

ALLEGATO 9

PARTE I - ENTRATA

Pagina 2

Codice	Denominazione	ANNO FINANZIARIO 2019			ANNO FINANZIARIO 2018		
		Residui	Competenza (Accertamenti)	Cassa (Riscossioni)	Residui	Competenza (Accertamenti)	Cassa (Riscossioni)
	1 - AGENZIA NAZIONALE DI VALUTAZIONE DEL SISTEMA UNIVERSITARIO DELLA R						
	1.2 - TITOLO II - ENTRATE IN CONTO CAPITALE						
	1.2.1 - ENTRATE PER ALIENAZIONE DI BENI PATRIMONIALI E RISCOSSIONI DI EREDITA'						
	TOTALE ENTRATE IN CONTO CAPITALE AGENZIA NAZIONALE DI VALUTAZIONE DEL SISTEMA UNIVERSITARIO DELLA RICERCA	0,00	0,00	0,00	0,00	0,00	0,00
	TOTALE GENERALE ENTRATE IN CONTO CAPITALE	0,00	0,00	0,00	0,00	0,00	0,00
	1 - AGENZIA NAZIONALE DI VALUTAZIONE DEL SISTEMA UNIVERSITARIO DELLA R						
	1.3 -						
	TOTALE ENTRATE GESTIONI SPECIALI AGENZIA NAZIONALE DI VALUTAZIONE DEL SISTEMA UNIVERSITARIO DELLA RICERCA	0,00	0,00	0,00	0,00	0,00	0,00
	1.4 - TITOLI IV - PARTITE DI GIRO						
	1.4.1 - ENTRATI AVENTI NATURA DI PARTITE DI GIRO						
1.4.1.1	ENTRATE AVENTI NATURA DI PARTITE DI GIRO	0,00	1.361.307,46	1.361.307,46	0,00	1.224.095,72	1.224.095,72
	TOTALE ENTRATE PER PARTITE DI GIRO AGENZIA NAZIONALE DI VALUTAZIONE DEL SISTEMA UNIVERSITARIO DELLA RICERCA	0,00	1.361.307,46	1.361.307,46	0,00	1.224.095,72	1.224.095,72

AG. NAZ. DI VAL. DEL SISTEMA UNIVERSITARIO E DELLA RICERCA

RENDICONTO FINANZIARIO DECISIONALE

PARTE I - ENTRATA

		ANNO FINANZIARIO 2019			ANNO FINANZIARIO 2018		
Codice	Denominazione	Residui	Competenza (Accertamenti)	Cassa (Riscossioni)	Residui	Competenza (Accertamenti)	Cassa (Riscossioni)
	<i>Riepilogo dei titoli AGENZIA NAZIONALE DI VALUTAZIONE</i>						
	<i>DEL SISTEMA UNIVERSITARIO DELLA RICERCA</i>						
Titolo I		1.068.858,46	8.751.747,69	7.782.308,68	101.133,44	7.691.435,13	7.688.021,12
Titolo II		0,00	0,00	0,00	0,00	0,00	0,00
Titolo III		0,00	0,00	0,00	0,00	0,00	0,00
Titolo IV		0,00	1.361.307,46	1.361.307,46	0,00	1.224.095,72	1.224.095,72
	Totale delle entrate AGENZIA NAZIONALE DI VALUTAZIONE	1.068.858,46	10.113.055,15	9.143.616,14	101.133,44	8.915.530,85	8.912.116,84
	DEL SISTEMA UNIVERSITARIO DELLA RICERCA						

AG. NAZ. DI VAL. DEL SISTEMA UNIVERSITARIO E DELLA RICERCA

RENDICONTO FINANZIARIO DECISIONALE

ALLEGATO 9

PARTE I - ENTRATA

Pagina 4

Codice	Denominazione	ANNO FINANZIARIO 2019			ANNO FINANZIARIO 2018		
		Residui	Competenza (Accertamenti)	Cassa (Riscossioni)	Residui	Competenza (Accertamenti)	Cassa (Riscossioni)
	<i>Riepilogo delle entrate per titoli dei centri di responsabilità "A", "B", "C" ecc.</i>						
	Titolo I	1.068.858,46	8.751.747,69	7.782.308,68	101.133,44	7.691.435,13	7.688.021,12
	Titolo II	0,00	0,00	0,00	0,00	0,00	0,00
	Titolo III	0,00	0,00	0,00	0,00	0,00	0,00
	Titolo IV	0,00	1.361.307,46	1.361.307,46	0,00	1.224.095,72	1.224.095,72
	TOTALE	1.068.858,46	10.113.055,15	9.143.616,14	101.133,44	8.915.530,85	8.912.116,84
	Avanzo di amministrazione utilizzato	0,00	46.304,00	0,00	0,00	9.747,23	0,00
	Fondo di cassa	0,00	0,00	19.900.848,00	0,00	0,00	17.860.416,23
	TOTALE GENERALE	1.068.858,46	10.159.359,15	29.044.464,14	101.133,44	8.925.278,08	26.772.533,07

AG. NAZ. DI VAL. DEL SISTEMA UNIVERSITARIO E DELLA RICERCA

RENDICONTO FINANZIARIO DECISIONALE

PARTE II - USCITA

Codice	Denominazione	ANNO FINANZIARIO 2019			ANNO FINANZIARIO 2018		
		Residui	Competenza (Impegni)	Cassa (Pagamenti)	Residui	Competenza (Impegni)	Cassa (Pagamenti)
	<i>Disavanzo di amministrazione presunto</i>	0,00	0,00	0,00	0,00	0,00	0,00
	1 - AGENZIA NAZIONALE DI VALUTAZIONE DEL SISTEMA UNIVERSITARIO DELLA R						
	1.1 - TITOLO I - USCITE CORRENTI						
	1.1.1 - FUNZIONAMENTO						
1.1.1.1	USCITE PER GLI ORGANI DELL'ENTE	73.900,10	1.277.271,98	1.203.776,48	141.485,52	1.159.871,67	1.161.549,11
1.1.1.2	ONERI PER IL PERSONALE IN ATTIVITA' DI SERVIZIO	412.066,81	2.126.973,52	2.172.917,79	341.883,83	1.946.732,57	1.795.887,96
1.1.1.3	ESPERTI DI ELEVATA PROFESSIONALITA'	1.057.992,34	1.557.865,44	1.249.102,47	906.616,15	1.388.774,36	1.293.101,31
1.1.1.4	ACQUISIZIONE BENI E SERVIZI	1.170.829,33	1.402.541,73	1.010.026,95	731.692,48	1.282.094,01	1.115.999,47
	1.1.2 - INTERVENTI DIVERSI						
1.1.2.6	USCITE NON CLASSIFICABILI IN ALTRE VOCI	80.100,29	319.949,99	386.443,05	122.805,86	309.743,58	267.046,83
	TOTALE USCITE CORRENTI AGENZIA NAZIONALE DI VALUTAZIONE DEL SISTEMA UNIVERSITARIO DELLA RICERCA	2.794.888,87	6.684.602,66	6.022.266,74	2.244.483,84	6.087.216,19	5.633.584,68
	TOTALE GENERALE USCITE CORRENTI	2.794.888,87	6.684.602,66	6.022.266,74	2.244.483,84	6.087.216,19	5.633.584,68

AG. NAZ. DI VAL. DEL SISTEMA UNIVERSITARIO E DELLA RICERCA

RENDICONTO FINANZIARIO DECISIONALE

PARTE II - USCITA

Codice	Denominazione	ANNO FINANZIARIO 2019			ANNO FINANZIARIO 2018		
		Residui	Competenza (Impegni)	Cassa (Pagamenti)	Residui	Competenza (Impegni)	Cassa (Pagamenti)
	1 - AGENZIA NAZIONALE DI VALUTAZIONE DEL SISTEMA UNIVERSITARIO DELLA R						
	1.2 - TITOLO II - USCITE IN CONTO CAPITALE						
	1.2.1 - INVESTIMENTI						
1.2.1.1	ACQUISIZIONE DI BENI DI USO DUREVOLE ED OPERE IMMOBILIARI	137.951,84	94.138,83	93.086,39	84.082,80	105.423,88	50.484,48
	TOTALE USCITE IN CONTO CAPITALE AGENZIA NAZIONALE DI VALUTAZIONE DEL SISTEMA UNIVERSITARIO DELLA RICERCA	137.951,84	94.138,83	93.086,39	84.082,80	105.423,88	50.484,48
	TOTALE GENERALE USCITE IN CONTO CAPITALE	137.951,84	94.138,83	93.086,39	84.082,80	105.423,88	50.484,48
	1 - AGENZIA NAZIONALE DI VALUTAZIONE DEL SISTEMA UNIVERSITARIO DELLA R						
	1.3 - TITOLO III - GESTIONI SPECIALI						
	TOTALE USCITE GESTIONI SPECIALI AGENZIA NAZIONALE DI VALUTAZIONE DEL SISTEMA UNIVERSITARIO DELLA RICERCA	0,00	0,00	0,00	0,00	0,00	0,00
	1.4 - TITOLO IV - PARTITE DI GIRO						
	1.4.1 - USCITE AVENTI NATURA DI PARTITE DI GIRO						
1.4.1.1	USCITE AVENTI NATURA DI PARTITE DI GIRO	3.572,69	1.361.307,46	1.401.484,14	7.269,56	1.224.095,72	1.187.615,91
	TOTALE USCITE PER PARTITE DI GIRO AGENZIA NAZIONALE DI VALUTAZIONE DEL SISTEMA UNIVERSITARIO DELLA RICERCA	3.572,69	1.361.307,46	1.401.484,14	7.269,56	1.224.095,72	1.187.615,91

AG. NAZ. DI VAL. DEL SISTEMA UNIVERSITARIO E DELLA RICERCA

RENDICONTO FINANZIARIO DECISIONALE

PARTE II - USCITA

		ANNO FINANZIARIO 2019			ANNO FINANZIARIO 2018		
Codice	Denominazione	Residui	Competenza (Impegni)	Cassa (Pagamenti)	Residui	Competenza (Impegni)	Cassa (Pagamenti)
	<i>Riepilogo dei titoli AGENZIA NAZIONALE DI VALUTAZIONE</i>						
	<i>DEL SISTEMA UNIVERSITARIO DELLA RICERCA</i>						
Titolo I		2.794.888,87	6.684.602,66	6.022.266,74	2.244.483,84	6.087.216,19	5.633.584,68
Titolo II		137.951,84	94.138,83	93.086,39	84.082,80	105.423,88	50.484,48
Titolo III		0,00	0,00	0,00	0,00	0,00	0,00
Titolo IV		3.572,69	1.361.307,46	1.401.484,14	7.269,56	1.224.095,72	1.187.615,91
	Totale delle uscite AGENZIA NAZIONALE DI VALUTAZIONE	2.936.413,40	8.140.048,95	7.516.837,27	2.335.836,20	7.416.735,79	6.871.685,07
	DEL SISTEMA UNIVERSITARIO DELLA RICERCA						

AG. NAZ. DI VAL. DEL SISTEMA UNIVERSITARIO E DELLA RICERCA

RENDICONTO FINANZIARIO DECISIONALE

PARTE II - USCITA

		ANNO FINANZIARIO 2019			ANNO FINANZIARIO 2018		
Codice	Denominazione	Residui	Competenza (Impegni)	Cassa (Pagamenti)	Residui	Competenza (Impegni)	Cassa (Pagamenti)
	<i>Riepilogo delle uscite per titoli dei centri di responsabilità "A", "B", "C" ecc.</i>						
	Titolo I	2.794.888,87	6.684.602,66	6.022.266,74	2.244.483,84	6.087.216,19	5.633.584,68
	Titolo II	137.951,84	94.138,83	93.086,39	84.082,80	105.423,88	50.484,48
	Titolo III	0,00	0,00	0,00	0,00	0,00	0,00
	Titolo IV	3.572,69	1.361.307,46	1.401.484,14	7.269,56	1.224.095,72	1.187.615,91
	TOTALE	2.936.413,40	8.140.048,95	7.516.837,27	2.335.836,20	7.416.735,79	6.871.685,07
	Disavanzo di amministrazione utilizzato	0,00	0,00	0,00	0,00	0,00	0,00
	TOTALE GENERALE	2.936.413,40	8.140.048,95	7.516.837,27	2.335.836,20	7.416.735,79	6.871.685,07

Capitolo	Denominazione	G E S T I O N E di C O M P E T E N Z A								
		Previsione Iniziale	Var.in + (7-4)	Var.in - (4-7)	Prev.Defin. (4+5-6)	Somme Risc.	Da Risc. (10-8)	Tot.Acc. (8+9)	Diff.in + (10-7)	Diff.in - (7-10)
2	3	4	5	6	7	8	9	10	11	12
	Avanzo di amministrazione	0,00	46.304,00	0,00	46.304,00					
	Fondo di Cassa									
	1 - AGENZIA NAZIONALE DI VALUTAZIONE DEL SISTEMA UNIVERSITARIO DELLA RICERCA									
	1.1 - TITOLO I - ENTRATE CORRENTI									
	1.1.2 - ENTRATE DERIVANTI DA TRASFERIMENTI CORRENTI									
	1.1.2.1 - TRASFERIMENTI DA PARTE DELLO STATO									
101010.0	FINANZIAMENTO STATALE - FUNZIONAMENTO	7.690.652,00	0,00	0,00	7.690.652,00	7.690.568,00	0,00	7.690.568,00	0,00	84,00
101011.0	FINANZIAMENTO STATALE -FFO UNIVERSITA' E RICERCA	0,00	1.000.000,00	0,00	1.000.000,00	0,00	1.000.000,00	1.000.000,00	0,00	0,00
	Totale 1.1.2.1	7.690.652,00	1.000.000,00	0,00	8.690.652,00	7.690.568,00	1.000.000,00	8.690.568,00	0,00	84,00
	1.1.2.4 - TRASFERIMENTI DA PARTE DI ALTRI ENTI DEL SETTORE PUBBLICO									
	Totale 1.1.2.4	0,00	0,00	0,00	0,00	0,00	0,00	0,00	0,00	0,00
	1.1.3 - ALTRE ENTRATE									
	1.1.3.5 - ENTRATE DIVERSE									
102011.0	Interessi e proventi finanziari da tesoreria	0,00	0,00	0,00	0,00	0,01	0,00	0,01	0,01	0,00
102012.0	ENTRATE DIVERSE	3.000,00	0,00	0,00	3.000,00	930,42	749,26	1.679,68	0,00	1.320,32

AG. NAZ. DI VAL. DEL SISTEMA UNIVERSITARIO E DELLA RICERCA

RENDICONTO FINANZIARIO GESTIONALE

ENTRATA 2019

ALLEGATO 10 (Parte B)

Pagina 1

Capitolo		G E S T I O N E dei R E S I D U I						G E S T I O N E di C A S S A				
		Residui Iniziali	Riscossi	Da Risc. (16-14)	Totali (14+15)	Var.in + (16-13)	Var.in - (13-16)	Previsioni	Riscossioni	Diff.in + (20-19)	Diff.in - (19-20)	Tot.Residui (9+15)
2		13	14	15	16	17	18	19	20	21	22	23
					0,00	0,00	0,00		0,00	0,00	0,00	0,00
Fondo di cassa					0,00	0,00	0,00	19.900.848,00	0,00	0,00	19.900.848,00	0,00
	1											
	1.1											
	1.1.2											
	1.1.2.1											
101010.0		87.138,00	87.138,00	0,00	87.138,00	0,00	0,00	7.821.056,00	7.777.706,00	0,00	43.350,00	0,00
101011.0		0,00	0,00	0,00	0,00	0,00	0,00	1.000.000,00	0,00	0,00	1.000.000,00	1.000.000,00
Totale	1.1.2.1	87.138,00	87.138,00	0,00	87.138,00	0,00	0,00	8.821.056,00	7.777.706,00	0,00	1.043.350,00	1.000.000,00
	1.1.2.4											
Totale	1.1.2.4	0,00	0,00	0,00	0,00	0,00	0,00	0,00	0,00	0,00	0,00	0,00
	1.1.3											
	1.1.3.5											
102011.0		0,00	0,00	0,00	0,00	0,00	0,00	0,00	0,01	0,01	0,00	0,00
102012.0		12.281,45	3.672,25	8.609,20	12.281,45	0,00	0,00	15.312,25	4.602,67	0,00	10.709,58	9.358,46

Capitolo	Denominazione	G E S T I O N E di C O M P E T E N Z A								
		Previsione Iniziale	Var.in + (7-4)	Var.in - (4-7)	Prev.Defin. (4+5-6)	Somme Risc.	Da Risc. (10-8)	Tot.Acc. (8+9)	Diff.in + (10-7)	Diff.in - (7-10)
2	3	4	5	6	7	8	9	10	11	12
102012.1	Entrate per rimborsi da personale in comando, distacco, aspettativa	59.500,00	0,00	0,00	59.500,00	0,00	59.500,00	59.500,00	0,00	0,00
	Totale 1.1.3.5	62.500,00	0,00	0,00	62.500,00	930,43	60.249,26	61.179,69	0,01	1.320,32
	Totale TITOLO I - ENTRATE CORRENTI	7.753.152,00	1.000.000,00	0,00	8.753.152,00	7.691.498,43	1.060.249,26	8.751.747,69	0,00	1.404,31

AG. NAZ. DI VAL. DEL SISTEMA UNIVERSITARIO E DELLA RICERCA

RENDICONTO FINANZIARIO GESTIONALE

ENTRATA 2019

ALLEGATO 10 (Parte B)

Pagina 2

Capitolo		G E S T I O N E dei R E S I D U I						G E S T I O N E di C A S S A				
		Residui Iniziali	Riscossi	Da Risc. (16-14)	Totali (14+15)	Var.in + (16-13)	Var.in - (13-16)	Previsioni	Riscossioni	Diff.in + (20-19)	Diff.in - (19-20)	Tot.Residui (9+15)
2		13	14	15	16	17	18	19	20	21	22	23
102012.1		0,00	0,00	0,00	0,00	0,00	0,00	59.500,00	0,00	0,00	59.500,00	59.500,00
Totale	1.1.3.5	12.281,45	3.672,25	8.609,20	12.281,45	0,00	0,00	74.812,25	4.602,68	0,01	70.209,58	68.858,46
Totale Titolo		99.419,45	90.810,25	8.609,20	99.419,45	0,00	0,00	8.895.868,25	7.782.308,68	0,00	1.113.559,57	1.068.858,46

Capitolo	Denominazione	G E S T I O N E di C O M P E T E N Z A								
		Previsione Iniziale	Var.in + (7-4)	Var.in - (4-7)	Prev.Defin. (4+5-6)	Somme Risc.	Da Risc. (10-8)	Tot.Acc. (8+9)	Diff.in + (10-7)	Diff.in - (7-10)
2	3	4	5	6	7	8	9	10	11	12
	1 - AGENZIA NAZIONALE DI VALUTAZIONE DEL SISTEMA UNIVERSITARIO DELLA RICERCA									
	1.4 - TITOLI IV - PARTITE DI GIRO									
	1.4.1 - ENTRATI AVENTI NATURA DI PARTITE DI GIRO									
	1.4.1.1 - ENTRATE AVENTI NATURA DI PARTITE DI GIRO									
401010.0	Ritenute erariali su redditi da lavoro dipendente e assimilati	1.300.000,00	0,00	0,00	1.300.000,00	936.759,69	0,00	936.759,69	0,00	363.240,31
401010.1	Ritenute erariali su redditi da lavoro autonomo	140.000,00	0,00	0,00	140.000,00	84.300,45	0,00	84.300,45	0,00	55.699,55
401011.0	Ritenute previdenziali e assistenziali personale dipendente e assimilati	350.000,00	0,00	0,00	350.000,00	252.235,93	0,00	252.235,93	0,00	97.764,07
401011.1	Ritenute previdenziali e assistenziali personale autonomo	10.000,00	0,00	0,00	10.000,00	0,00	0,00	0,00	0,00	10.000,00
401012.0	Altre ritenute diverse personale dipendente e assimilati	10.000,00	0,00	0,00	10.000,00	3.720,81	0,00	3.720,81	0,00	6.279,19
401012.1	altre ritenute diverse personale autonomo	5.000,00	0,00	0,00	5.000,00	0,00	0,00	0,00	0,00	5.000,00
401013.0	Anticipazioni fondo economato	15.000,00	0,00	0,00	15.000,00	1.000,00	0,00	1.000,00	0,00	14.000,00
401014.0	Anticipazioni per missioni	15.000,00	0,00	0,00	15.000,00	0,00	0,00	0,00	0,00	15.000,00
401015.0	Entrate a seguito di spese non andate a buon fine	25.000,00	0,00	0,00	25.000,00	1.161,88	0,00	1.161,88	0,00	23.838,12

AG. NAZ. DI VAL. DEL SISTEMA UNIVERSITARIO E DELLA RICERCA

RENDICONTO FINANZIARIO GESTIONALE

ENTRATA 2019

ALLEGATO 10 (Parte B)

Pagina 4

Capitolo		G E S T I O N E dei R E S I D U I						G E S T I O N E di C A S S A				
		Residui Iniziali	Riscossi	Da Risc. (16-14)	Totali (14+15)	Var.in + (16-13)	Var.in - (13-16)	Previsioni	Riscossioni	Diff.in + (20-19)	Diff.in - (19-20)	Tot.Residui (9+15)
2		13	14	15	16	17	18	19	20	21	22	23
	1											
	1.4											
	1.4.1											
	1.4.1.1											
401010.0		0,00	0,00	0,00	0,00	0,00	0,00	1.300.000,00	936.759,69	0,00	363.240,31	0,00
401010.1		0,00	0,00	0,00	0,00	0,00	0,00	140.000,00	84.300,45	0,00	55.699,55	0,00
401011.0		0,00	0,00	0,00	0,00	0,00	0,00	350.000,00	252.235,93	0,00	97.764,07	0,00
401011.1		0,00	0,00	0,00	0,00	0,00	0,00	10.000,00	0,00	0,00	10.000,00	0,00
401012.0		0,00	0,00	0,00	0,00	0,00	0,00	10.000,00	3.720,81	0,00	6.279,19	0,00
401012.1		0,00	0,00	0,00	0,00	0,00	0,00	5.000,00	0,00	0,00	5.000,00	0,00
401013.0		0,00	0,00	0,00	0,00	0,00	0,00	15.000,00	1.000,00	0,00	14.000,00	0,00
401014.0		0,00	0,00	0,00	0,00	0,00	0,00	15.000,00	0,00	0,00	15.000,00	0,00
401015.0		0,00	0,00	0,00	0,00	0,00	0,00	25.000,00	1.161,88	0,00	23.838,12	0,00

Capitolo	Denominazione	G E S T I O N E di C O M P E T E N Z A								
		Previsione Iniziale	Var.in + (7-4)	Var.in - (4-7)	Prev.Defin. (4+5-6)	Somme Risc.	Da Risc. (10-8)	Tot.Acc. (8+9)	Diff.in + (10-7)	Diff.in - (7-10)
2	3	4	5	6	7	8	9	10	11	12
401016.0	IVA ISTITUZIONALE SPLIT	150.000,00	0,00	0,00	150.000,00	82.128,70	0,00	82.128,70	0,00	67.871,30
	Totale 1.4.1.1	2.020.000,00	0,00	0,00	2.020.000,00	1.361.307,46	0,00	1.361.307,46	0,00	658.692,54
	Totale TITOLI IV - PARTITE DI GIRO	2.020.000,00	0,00	0,00	2.020.000,00	1.361.307,46	0,00	1.361.307,46	0,00	658.692,54

AG. NAZ. DI VAL. DEL SISTEMA UNIVERSITARIO E DELLA RICERCA

RENDICONTO FINANZIARIO GESTIONALE

ENTRATA 2019

ALLEGATO 10 (Parte B)

Pagina 5

Capitolo		G E S T I O N E dei R E S I D U I						G E S T I O N E di C A S S A				
		Residui Iniziali	Riscossi	Da Risc. (16-14)	Totali (14+15)	Var.in + (16-13)	Var.in - (13-16)	Previsioni	Riscossioni	Diff.in + (20-19)	Diff.in - (19-20)	Tot.Residui (9+15)
2		13	14	15	16	17	18	19	20	21	22	23
401016.0		0,00	0,00	0,00	0,00	0,00	0,00	150.000,00	82.128,70	0,00	67.871,30	0,00
Totale	1.4.1.1	0,00	0,00	0,00	0,00	0,00	0,00	2.020.000,00	1.361.307,46	0,00	658.692,54	0,00
Totale Titolo		0,00	0,00	0,00	0,00	0,00	0,00	2.020.000,00	1.361.307,46	0,00	658.692,54	0,00

Capitolo	Denominazione	G E S T I O N E di C O M P E T E N Z A								
		Previsione Iniziale	Var.in + (7-4)	Var.in - (4-7)	Prev.Defin. (4+5-6)	Somme Risc.	Da Risc. (10-8)	Tot.Acc. (8+9)	Diff.in + (10-7)	Diff.in - (7-10)
2	3	4	5	6	7	8	9	10	11	12
	Riepilogo dei titoli C.D.R. 1									
	Titolo I	7.753.152,00	1.000.000,00	0,00	8.753.152,00	7.691.498,43	1.060.249,26	8.751.747,69	0,00	1.404,31
	Titolo II	0,00	0,00	0,00	0,00	0,00	0,00	0,00	0,00	0,00
	Titolo III	0,00	0,00	0,00	0,00	0,00	0,00	0,00	0,00	0,00
	Titolo IV	2.020.000,00	0,00	0,00	2.020.000,00	1.361.307,46	0,00	1.361.307,46	0,00	658.692,54
	TOTALE DELLE ENTRATE C.D.R. 1	9.773.152,00	1.000.000,00	0,00	10.773.152,00	9.052.805,89	1.060.249,26	10.113.055,15	0,00	660.096,85

AG. NAZ. DI VAL. DEL SISTEMA UNIVERSITARIO E DELLA RICERCA

RENDICONTO FINANZIARIO GESTIONALE

ENTRATA 2019

ALLEGATO 10 (Parte B)

Pagina 6

Capitolo	G E S T I O N E dei R E S I D U I						G E S T I O N E di C A S S A				
	Residui Iniziali	Riscossi	Da Risc. (16-14)	Totali (14+15)	Var.in + (16-13)	Var.in - (13-16)	Previsioni	Riscossioni	Diff.in + (20-19)	Diff.in - (19-20)	Tot.Residui (9+15)
2	13	14	15	16	17	18	19	20	21	22	23
Titolo I	99.419,45	90.810,25	8.609,20	99.419,45	0,00	0,00	8.895.868,25	7.782.308,68	0,00	1.113.559,57	1.068.858,46
Titolo II	0,00	0,00	0,00	0,00	0,00	0,00	0,00	0,00	0,00	0,00	0,00
Titolo III	0,00	0,00	0,00	0,00	0,00	0,00	0,00	0,00	0,00	0,00	0,00
Titolo IV	0,00	0,00	0,00	0,00	0,00	0,00	2.020.000,00	1.361.307,46	0,00	658.692,54	0,00
Totale Titolo	99.419,45	90.810,25	8.609,20	99.419,45	0,00	0,00	10.915.868,25	9.143.616,14	0,00	1.772.252,11	1.068.858,46

Capitolo	Denominazione	G E S T I O N E di C O M P E T E N Z A								
		Previsione Iniziale	Var.in + (7-4)	Var.in - (4-7)	Prev.Defin. (4+5-6)	Somme Risc.	Da Risc. (10-8)	Tot.Acc. (8+9)	Diff.in + (10-7)	Diff.in - (7-10)
2	3	4	5	6	7	8	9	10	11	12
	RIEPILOGO GENERALE									
	Titolo I	7.753.152,00	1.000.000,00	0,00	8.753.152,00	7.691.498,43	1.060.249,26	8.751.747,69	0,00	1.404,31
	Titolo II	0,00	0,00	0,00	0,00	0,00	0,00	0,00	0,00	0,00
	Titolo III	0,00	0,00	0,00	0,00	0,00	0,00	0,00	0,00	0,00
	Titolo IV	2.020.000,00	0,00	0,00	2.020.000,00	1.361.307,46	0,00	1.361.307,46	0,00	658.692,54
	TOTALE DELLE ENTRATE	9.773.152,00	1.000.000,00	0,00	10.773.152,00	9.052.805,89	1.060.249,26	10.113.055,15	0,00	660.096,85
	Avanzo di amministrazione	0,00	46.304,00	0,00	46.304,00					
	Fondo di Cassa									
	TOTALE GENERALE DELLE ENTRATE	9.773.152,00	1.046.304,00	0,00	10.819.456,00	9.052.805,89	1.060.249,26	10.113.055,15	0,00	660.096,85

AG. NAZ. DI VAL. DEL SISTEMA UNIVERSITARIO E DELLA RICERCA

RENDICONTO FINANZIARIO GESTIONALE

ENTRATA 2019

ALLEGATO 10 (Parte B)

Pagina 7

Capitolo	G E S T I O N E dei R E S I D U I						G E S T I O N E di C A S S A				
	Residui Iniziali	Riscossi	Da Risc. (16-14)	Totali (14+15)	Var.in + (16-13)	Var.in - (13-16)	Previsioni	Riscossioni	Diff.in + (20-19)	Diff.in - (19-20)	Tot.Residui (9+15)
2	13	14	15	16	17	18	19	20	21	22	23
Titolo I	99.419,45	90.810,25	8.609,20	99.419,45	0,00	0,00	8.895.868,25	7.782.308,68	0,00	1.113.559,57	1.068.858,46
Titolo II	0,00	0,00	0,00	0,00	0,00	0,00	0,00	0,00	0,00	0,00	0,00
Titolo III	0,00	0,00	0,00	0,00	0,00	0,00	0,00	0,00	0,00	0,00	0,00
Titolo IV	0,00	0,00	0,00	0,00	0,00	0,00	2.020.000,00	1.361.307,46	0,00	658.692,54	0,00
Totale Titolo	99.419,45	90.810,25	8.609,20	99.419,45	0,00	0,00	10.915.868,25	9.143.616,14	0,00	1.772.252,11	1.068.858,46
Fondo di cassa				0,00	0,00	0,00	19.900.848,00	0,00	0,00	19.900.848,00	0,00
Totale Titolo	99.419,45	90.810,25	8.609,20	99.419,45	0,00	0,00	30.816.716,25	9.143.616,14	0,00	21.673.100,11	1.068.858,46

Capitolo	Denominazione	G E S T I O N E di C O M P E T E N Z A								
		Previsione Iniziale	Var.in + (7-4)	Var.in - (4-7)	Prev.Defin. (4+5-6)	Somme Pagate	Da Pagare (10-8)	Tot.Imp. (8+9)	Diff.in + (10-7)	Diff.in - (7-10)
2	3	4	5	6	7	8	9	10	11	12
102010.0	Competenze fisse al personale dirigente a tempo indeterminato	132.000,00	0,00	0,00	132.000,00	126.870,81	0,00	126.870,81	0,00	5.129,19
102010.1	Competenze fisse al personale dirigente a tempo determinato	56.000,00	0,00	0,00	56.000,00	49.794,69	0,00	49.794,69	0,00	6.205,31
102012.0	COMPETENZE FISSE AL PERSONALE NON DIRIGENTE A TEMPO INDETERMINATO	1.010.000,00	0,00	0,00	1.010.000,00	924.579,38	0,00	924.579,38	0,00	85.420,62
102013.0	COMPETENZE FISSE AL PERSONALE NON DIRIGENTE A TEMPO DETERMINATO	0,00	0,00	0,00	0,00	0,00	0,00	0,00	0,00	0,00
102014.0	FONDO Amministrazione ANVUR del personale dirigente	171.262,00	0,00	0,00	171.262,00	121.062,50	50.199,01	171.261,51	0,00	0,49
102014.1	Indennità ed altri compensi personale tempo determinato	116.022,00	0,00	0,00	116.022,00	81.773,85	28.569,01	110.342,86	0,00	5.679,14
102015.0	FONDO DI AMMINISTRAZIONE ANVUR PER IL PERSONALE NON DIRIGENTE	144.000,00	0,00	0,00	144.000,00	12.860,76	129.555,81	142.416,57	0,00	1.583,43
102016.0	Lavoro straordinario t.i.	50.000,00	0,00	14.000,00	36.000,00	24.619,54	0,00	24.619,54	0,00	11.380,46
102017.0	BUONI PASTO	45.000,00	0,00	0,00	45.000,00	36.706,93	8.194,24	44.901,17	0,00	98,83
102018.0	RIMBORSI SPESE PER MISSIONE	20.000,00	14.000,00	0,00	34.000,00	18.363,55	12.370,28	30.733,83	0,00	3.266,17
102019.0	INDENNITA' PER IL PERSONALE IN COMANDO	8.000,00	0,00	0,00	8.000,00	702,22	0,00	702,22	0,00	7.297,78
102020.0	ALTRE SPESE PER IL PERSONALE IN COMANDO	0,00	0,00	0,00	0,00	0,00	0,00	0,00	0,00	0,00
102022.0	RIMBORSO COMPETENZE FISSE PER IL PERSONALE COMANDATO	31.000,00	0,00	0,00	31.000,00	4.693,44	7.679,16	12.372,60	0,00	18.627,40
102023.0	ONERI PREVIDENZIALI E ASSISTENZIALI A CARICO DELL'AGENZIA	515.000,00	0,00	0,00	515.000,00	426.400,14	758,58	427.158,72	0,00	87.841,28

AG. NAZ. DI VAL. DEL SISTEMA UNIVERSITARIO E DELLA RICERCA

RENDICONTO FINANZIARIO GESTIONALE

USCITA 2019

ALLEGATO 10 (Parte B)

Pagina 2

Capitolo	G E S T I O N E dei R E S I D U I						G E S T I O N E di C A S S A				
	Residui Iniziali	Pagati	Da Pagare (16-14)	Totali (14+15)	Var.in + (16-13)	Var.in - (13-16)	Previsioni	Pagamenti	Diff.in + (20-19)	Diff.in - (19-20)	Tot.Residui (9+15)
2	13	14	15	16	17	18	19	20	21	22	23
102010.0	3.652,83	0,00	0,00	0,00	0,00	3.652,83	135.652,83	126.870,81	0,00	8.782,02	0,00
102010.1	0,00	0,00	0,00	0,00	0,00	0,00	56.000,00	49.794,69	0,00	6.205,31	0,00
102012.0	0,00	0,00	0,00	0,00	0,00	0,00	1.010.000,00	924.579,38	0,00	85.420,62	0,00
102013.0	0,00	0,00	0,00	0,00	0,00	0,00	0,00	0,00	0,00	0,00	0,00
102014.0	57.886,24	46.959,27	10.926,48	57.885,75	0,00	0,49	229.148,24	168.021,77	0,00	61.126,47	61.125,49
102014.1	34.646,45	26.010,01	2.922,37	28.932,38	0,00	5.714,07	150.668,45	107.783,86	0,00	42.884,59	31.491,38
102015.0	161.061,18	118.776,64	42.284,54	161.061,18	0,00	0,00	305.061,18	131.637,40	0,00	173.423,78	171.840,35
102016.0	4.600,00	0,00	0,00	0,00	0,00	4.600,00	40.600,00	24.619,54	0,00	15.980,46	0,00
102017.0	4.267,11	3.970,71	296,40	4.267,11	0,00	0,00	49.267,11	40.677,64	0,00	8.589,47	8.490,64
102018.0	2.056,44	1.875,74	0,00	1.875,74	0,00	180,70	36.056,44	20.239,29	0,00	15.817,15	12.370,28
102019.0	0,00	0,00	0,00	0,00	0,00	0,00	8.000,00	702,22	0,00	7.297,78	0,00
102020.0	0,00	0,00	0,00	0,00	0,00	0,00	0,00	0,00	0,00	0,00	0,00
102022.0	83.546,80	83.546,80	0,00	83.546,80	0,00	0,00	114.546,80	88.240,24	0,00	26.306,56	7.679,16
102023.0	76.966,57	46.004,19	21.368,93	67.373,12	0,00	9.593,45	591.966,57	472.404,33	0,00	119.562,24	22.127,51

Capitolo	Denominazione	G E S T I O N E di C O M P E T E N Z A								
		Previsione Iniziale	Var.in + (7-4)	Var.in - (4-7)	Prev.Defin. (4+5-6)	Somme Pagate	Da Pagare (10-8)	Tot.Imp. (8+9)	Diff.in + (10-7)	Diff.in - (7-10)
2	3	4	5	6	7	8	9	10	11	12
102023.1	Contributi previdenza complementare	1.500,00	0,00	0,00	1.500,00	887,41	0,00	887,41	0,00	612,59
102024.0	SPESE DI FORMAZIONE obbligatoria ED AGGIORNAMENTO DEL PERSONALE	5.000,00	0,00	0,00	5.000,00	1.700,00	0,00	1.700,00	0,00	3.300,00
102024.1	altre spese per formazione e addestramento	25.000,00	0,00	0,00	25.000,00	10.936,00	5.023,00	15.959,00	0,00	9.041,00
102025.0	ONERI RETRIBUTIVI VARI	0,00	0,00	0,00	0,00	0,00	0,00	0,00	0,00	0,00
102027.0	Contributi per il benessere del personale	40.000,00	0,00	0,00	40.000,00	0,00	40.000,00	40.000,00	0,00	0,00
102028.0	assegni familiari	5.000,00	0,00	0,00	5.000,00	2.673,21	0,00	2.673,21	0,00	2.326,79
	Totale 1.1.1.2	2.374.784,00	14.000,00	14.000,00	2.374.784,00	1.844.624,43	282.349,09	2.126.973,52	0,00	247.810,48
	1.1.1.3 - ESPERTI DI ELEVATA PROFESSIONALITA'									
103010.0	COMPENSI ESPERTI DI VALUTAZIONE EX DPR 76/2010	1.119.300,00	803.212,85	0,00	1.922.512,85	390.221,34	638.617,90	1.028.839,24	0,00	893.673,61
103011.0	COMPENSI ALTRI ESPERTI	20.000,00	0,00	0,00	20.000,00	0,00	0,00	0,00	0,00	20.000,00
103012.0	COMPENSO OIV EX DLGS 150/2009	6.500,00	0,00	0,00	6.500,00	0,00	6.265,28	6.265,28	0,00	234,72
103013.0	ONERI PREVIDENZIALI AD ASSISTENZIALI ESPERTI E OIV	130.000,00	128.514,06	0,00	258.514,06	80.388,23	41.331,68	121.719,91	0,00	136.794,15
103014.0	RIMBORSI SPESE ESPERTI	450.000,00	0,00	0,00	450.000,00	263.719,71	136.921,08	400.640,79	0,00	49.359,21
103015.0	Spese comitato consultivo e altre commissioni	10.000,00	0,00	0,00	10.000,00	331,22	69,00	400,22	0,00	9.599,78
103016.0	incarichi libero professionali di studi, ricerca e consulenza	0,00	0,00	0,00	0,00	0,00	0,00	0,00	0,00	0,00
	Totale 1.1.1.3	1.735.800,00	931.726,91	0,00	2.667.526,91	734.660,50	823.204,94	1.557.865,44	0,00	1.109.661,47

AG. NAZ. DI VAL. DEL SISTEMA UNIVERSITARIO E DELLA RICERCA

RENDICONTO FINANZIARIO GESTIONALE

USCITA 2019

Capitolo		G E S T I O N E dei R E S I D U I						G E S T I O N E di C A S S A				
		Residui Iniziali	Pagati	Da Pagare (16-14)	Totali (14+15)	Var.in + (16-13)	Var.in - (13-16)	Previsioni	Pagamenti	Diff.in + (20-19)	Diff.in - (19-20)	Tot.Residui (9+15)
2		13	14	15	16	17	18	19	20	21	22	23
102023.1		0,00	0,00	0,00	0,00	0,00	0,00	1.500,00	887,41	0,00	612,59	0,00
102024.0		2.000,00	0,00	2.000,00	2.000,00	0,00	0,00	7.000,00	1.700,00	0,00	5.300,00	2.000,00
102024.1		11.069,00	1.150,00	9.919,00	11.069,00	0,00	0,00	36.069,00	12.086,00	0,00	23.983,00	14.942,00
102025.0		0,00	0,00	0,00	0,00	0,00	0,00	0,00	0,00	0,00	0,00	0,00
102027.0		40.000,00	0,00	40.000,00	40.000,00	0,00	0,00	80.000,00	0,00	0,00	80.000,00	80.000,00
102028.0		0,00	0,00	0,00	0,00	0,00	0,00	5.000,00	2.673,21	0,00	2.326,79	0,00
Totale	1.1.1.2	481.752,62	328.293,36	129.717,72	458.011,08	0,00	23.741,54	2.856.536,62	2.172.917,79	0,00	683.618,83	412.066,81
	1.1.1.3											
103010.0		696.167,91	413.277,26	129.954,27	543.231,53	0,00	152.936,38	2.618.680,76	803.498,60	0,00	1.815.182,16	768.572,17
103011.0		3.597,33	3.325,45	271,88	3.597,33	0,00	0,00	23.597,33	3.325,45	0,00	20.271,88	271,88
103012.0		801,37	801,37	0,00	801,37	0,00	0,00	7.301,37	801,37	0,00	6.500,00	6.265,28
103013.0		54.675,39	11.282,40	17.430,69	28.713,09	0,00	25.962,30	313.189,45	91.670,63	0,00	221.518,82	58.762,37
103014.0		195.535,20	85.755,49	87.130,56	172.886,05	0,00	22.649,15	645.535,20	349.475,20	0,00	296.060,00	224.051,64
103015.0		2.974,92	0,00	0,00	0,00	0,00	2.974,92	12.974,92	331,22	0,00	12.643,70	69,00
103016.0		0,00	0,00	0,00	0,00	0,00	0,00	0,00	0,00	0,00	0,00	0,00
Totale	1.1.1.3	953.752,12	514.441,97	234.787,40	749.229,37	0,00	204.522,75	3.621.279,03	1.249.102,47	0,00	2.372.176,56	1.057.992,34

Capitolo	Denominazione	G E S T I O N E di C O M P E T E N Z A								
		Previsione Iniziale	Var.in + (7-4)	Var.in - (4-7)	Prev.Defin. (4+5-6)	Somme Pagate	Da Pagare (10-8)	Tot.Imp. (8+9)	Diff.in + (10-7)	Diff.in - (7-10)
2	3	4	5	6	7	8	9	10	11	12
	1.1.1.4 - ACQUISIZIONE BENI E SERVIZI									
104010.0	GIORNALI E RIVISTE	2.000,00	0,00	0,00	2.000,00	359,00	505,80	864,80	0,00	1.135,20
104010.1	Pubblicazioni	0,00	0,00	0,00	0,00	0,00	0,00	0,00	0,00	0,00
104010.2	Rassegna stampa	9.000,00	0,00	0,00	9.000,00	4.106,52	1.368,84	5.475,36	0,00	3.524,64
104011.0	MATERIALE INFORMATICO DI CONSUMO	10.000,00	0,00	0,00	10.000,00	86,62	774,46	861,08	0,00	9.138,92
104012.0	FITTO DI LOCALI ED ONERI ACCESSORI	360.000,00	18.000,00	0,00	378.000,00	365.006,04	9.880,00	374.886,04	0,00	3.113,96
104013.0	MANUTENZIONE ORDINARIA E RIPARAZIONI DI BENI IMMOBILI	5.000,00	0,00	0,00	5.000,00	646,60	427,00	1.073,60	0,00	3.926,40
104013.1	Manutenzione e riparazione di altri beni	2.000,00	0,00	0,00	2.000,00	1.183,40	195,20	1.378,60	0,00	621,40
104013.2	Manutenzione ordinaria e riparazione di impianti e macchinari	5.000,00	0,00	0,00	5.000,00	0,00	834,06	834,06	0,00	4.165,94
104014.0	SPESE BANCARIE	10.000,00	0,00	0,00	10.000,00	665,95	1.626,67	2.292,62	0,00	7.707,38
104014.1	spese postali e valori bollati	500,00	0,00	0,00	500,00	111,24	0,00	111,24	0,00	388,76
104015.0	Utenze telefonia mobile	10.000,00	0,00	0,00	10.000,00	4.759,05	802,65	5.561,70	0,00	4.438,30
104015.1	Utenze telefonia fissa	5.000,00	0,00	0,00	5.000,00	1.647,82	350,81	1.998,63	0,00	3.001,37
104016.0	altre utenze n.a.c.	2.000,00	1.000,00	0,00	3.000,00	3.000,00	0,00	3.000,00	0,00	0,00
104017.0	UTENZE IDRICHE	2.000,00	3.000,00	0,00	5.000,00	3.681,10	500,00	4.181,10	0,00	818,90
104018.0	utenze elettriche	15.000,00	95.000,00	0,00	110.000,00	92.918,50	6.000,00	98.918,50	0,00	11.081,50

AG. NAZ. DI VAL. DEL SISTEMA UNIVERSITARIO E DELLA RICERCA

RENDICONTO FINANZIARIO GESTIONALE

USCITA 2019

ALLEGATO 10 (Parte B)

Pagina 4

Capitolo		G E S T I O N E dei R E S I D U I						G E S T I O N E di C A S S A				
		Residui Iniziali	Pagati	Da Pagare (16-14)	Totali (14+15)	Var.in + (16-13)	Var.in - (13-16)	Previsioni	Pagamenti	Diff.in + (20-19)	Diff.in - (19-20)	Tot.Residui (9+15)
2		13	14	15	16	17	18	19	20	21	22	23
	1.1.1.4											
104010.0		1.173,22	1.172,60	0,00	1.172,60	0,00	0,62	3.173,22	1.531,60	0,00	1.641,62	505,80
104010.1		0,00	0,00	0,00	0,00	0,00	0,00	0,00	0,00	0,00	0,00	0,00
104010.2		1.098,00	1.098,00	0,00	1.098,00	0,00	0,00	10.098,00	5.204,52	0,00	4.893,48	1.368,84
104011.0		0,00	0,00	0,00	0,00	0,00	0,00	10.000,00	86,62	0,00	9.913,38	774,46
104012.0		5.920,00	5.920,00	0,00	5.920,00	0,00	0,00	383.920,00	370.926,04	0,00	12.993,96	9.880,00
104013.0		551,71	551,71	0,00	551,71	0,00	0,00	5.551,71	1.198,31	0,00	4.353,40	427,00
104013.1		0,00	0,00	0,00	0,00	0,00	0,00	2.000,00	1.183,40	0,00	816,60	195,20
104013.2		0,00	0,00	0,00	0,00	0,00	0,00	5.000,00	0,00	0,00	5.000,00	834,06
104014.0		2.500,00	2.440,00	0,00	2.440,00	0,00	60,00	12.500,00	3.105,95	0,00	9.394,05	1.626,67
104014.1		0,00	0,00	0,00	0,00	0,00	0,00	500,00	111,24	0,00	388,76	0,00
104015.0		1.066,50	1.066,50	0,00	1.066,50	0,00	0,00	11.066,50	5.825,55	0,00	5.240,95	802,65
104015.1		493,98	493,98	0,00	493,98	0,00	0,00	5.493,98	2.141,80	0,00	3.352,18	350,81
104016.0		0,00	0,00	0,00	0,00	0,00	0,00	3.000,00	3.000,00	0,00	0,00	0,00
104017.0		0,00	0,00	0,00	0,00	0,00	0,00	5.000,00	3.681,10	0,00	1.318,90	500,00
104018.0		34.398,06	34.398,06	0,00	34.398,06	0,00	0,00	144.398,06	127.316,56	0,00	17.081,50	6.000,00

Capitolo	Denominazione	G E S T I O N E di C O M P E T E N Z A								
		Previsione Iniziale	Var.in + (7-4)	Var.in - (4-7)	Prev.Defin. (4+5-6)	Somme Pagate	Da Pagare (10-8)	Tot.Imp. (8+9)	Diff.in + (10-7)	Diff.in - (7-10)
2	3	4	5	6	7	8	9	10	11	12
104027.3	servizi per i sistemi e relativa manutenzione	350.000,00	0,00	0,00	350.000,00	0,00	350.000,00	350.000,00	0,00	0,00
104027.4	servizi di sicurezza	29.000,00	0,00	0,00	29.000,00	0,00	0,00	0,00	0,00	29.000,00
104027.5	servizi di gestione documentale	6.000,00	0,00	0,00	6.000,00	0,00	2.834,02	2.834,02	0,00	3.165,98
104027.6	servizi per le postazioni di lavoro	0,00	0,00	0,00	0,00	0,00	0,00	0,00	0,00	0,00
104027.7	servizi di consulenza e prestazioni professionali ICT	22.000,00	0,00	0,00	22.000,00	14.062,08	7.409,92	21.472,00	0,00	528,00
104027.8	servizi legali	20.000,00	0,00	0,00	20.000,00	0,00	0,00	0,00	0,00	20.000,00
104027.9	servizi di natura contabile, tributaria e del lavoro	10.000,00	0,00	0,00	10.000,00	8.432,56	0,00	8.432,56	0,00	1.567,44
104027.10	SERVIZI DI PRESTAZIONI TECNICO-SCIENTIFICHE A FINI DI RICERCA	20.000,00	0,00	0,00	20.000,00	0,00	0,00	0,00	0,00	20.000,00
104027.11	altri servizi di prestazioni professionali e specialistiche	108.400,00	0,00	0,00	108.400,00	43.916,40	8.235,00	52.151,40	0,00	56.248,60
104027.12	servizi di rimozione e smaltimento rifiuti tossici	0,00	0,00	0,00	0,00	0,00	0,00	0,00	0,00	0,00
104027.13	spese per servizi amministrativi n.c.a.	60.000,00	0,00	15.000,00	45.000,00	43.773,18	1.226,82	45.000,00	0,00	0,00
104027.14	altri servizi diversi	20.000,00	0,00	0,00	20.000,00	10.703,73	5.854,94	16.558,67	0,00	3.441,33
104028.0	ONERI VARI DI FUNZIONAMENTO	0,00	0,00	0,00	0,00	0,00	0,00	0,00	0,00	0,00
104029.0	SERVIZI DI PULIZIA	25.000,00	0,00	0,00	25.000,00	17.028,50	7.971,50	25.000,00	0,00	0,00
104030.0	CARTA, CANCELLERIA E STAMPATI	3.000,00	0,00	0,00	3.000,00	104,90	55,60	160,50	0,00	2.839,50

AG. NAZ. DI VAL. DEL SISTEMA UNIVERSITARIO E DELLA RICERCA

RENDICONTO FINANZIARIO GESTIONALE

USCITA 2019

ALLEGATO 10 (Parte B)

Pagina 6

Capitolo	G E S T I O N E dei R E S I D U I						G E S T I O N E di C A S S A				
	Residui Iniziali	Pagati	Da Pagare (16-14)	Totali (14+15)	Var.in + (16-13)	Var.in - (13-16)	Previsioni	Pagamenti	Diff.in + (20-19)	Diff.in - (19-20)	Tot.Residui (9+15)
2	13	14	15	16	17	18	19	20	21	22	23
104027.3	524.770,00	0,00	524.282,00	524.282,00	0,00	488,00	874.770,00	0,00	0,00	874.770,00	874.282,00
104027.4	47.866,96	21.175,81	26.691,15	47.866,96	0,00	0,00	76.866,96	21.175,81	0,00	55.691,15	26.691,15
104027.5	2.834,02	0,00	2.834,02	2.834,02	0,00	0,00	8.834,02	0,00	0,00	8.834,02	5.668,04
104027.6	0,00	0,00	0,00	0,00	0,00	0,00	0,00	0,00	0,00	0,00	0,00
104027.7	9.361,92	7.031,04	2.330,88	9.361,92	0,00	0,00	31.361,92	21.093,12	0,00	10.268,80	9.740,80
104027.8	4.204,40	4.195,29	0,00	4.195,29	0,00	9,11	24.204,40	4.195,29	0,00	20.009,11	0,00
104027.9	0,00	0,00	0,00	0,00	0,00	0,00	10.000,00	8.432,56	0,00	1.567,44	0,00
104027.10	0,00	0,00	0,00	0,00	0,00	0,00	20.000,00	0,00	0,00	20.000,00	0,00
104027.11	19.577,28	18.084,00	0,00	18.084,00	0,00	1.493,28	127.977,28	62.000,40	0,00	65.976,88	8.235,00
104027.12	0,00	0,00	0,00	0,00	0,00	0,00	0,00	0,00	0,00	0,00	0,00
104027.13	34.975,82	31.391,65	3.312,35	34.704,00	0,00	271,82	79.975,82	75.164,83	0,00	4.810,99	4.539,17
104027.14	4.820,41	2.983,21	183,00	3.166,21	0,00	1.654,20	24.820,41	13.686,94	0,00	11.133,47	6.037,94
104028.0	0,00	0,00	0,00	0,00	0,00	0,00	0,00	0,00	0,00	0,00	0,00
104029.0	3.584,94	3.584,94	0,00	3.584,94	0,00	0,00	28.584,94	20.613,44	0,00	7.971,50	7.971,50
104030.0	0,00	0,00	0,00	0,00	0,00	0,00	3.000,00	104,90	0,00	2.895,10	55,60

Capitolo	Denominazione	G E S T I O N E di C O M P E T E N Z A								
		Previsione Iniziale	Var.in + (7-4)	Var.in - (4-7)	Prev.Defin. (4+5-6)	Somme Pagate	Da Pagare (10-8)	Tot.Imp. (8+9)	Diff.in + (10-7)	Diff.in - (7-10)
2	3	4	5	6	7	8	9	10	11	12
106010.0	FONDO DI RISERVA	30.000,00	0,00	0,00	30.000,00	0,00	0,00	0,00	0,00	30.000,00
106011.0	IMPOSTA REGIONALE SULLE ATTIVITA' PRODUTTIVE	354.278,00	61.952,09	0,00	416.230,09	237.626,85	58.906,77	296.533,62	0,00	119.696,47
106012.0	IMPOSTE E TRIBUTI LOCALI	1.000,00	0,00	0,00	1.000,00	326,00	0,00	326,00	0,00	674,00
106012.1	tassa smaltimento rifiuti solidi urbani	25.000,00	0,00	0,00	25.000,00	20.032,24	0,00	20.032,24	0,00	4.967,76
106013.0	SPESE VARIE	0,00	0,00	0,00	0,00	0,00	0,00	0,00	0,00	0,00
106015.0	FONDI SPECIALI PER RINNOVI CONTRATTUALI	20.500,00	0,00	0,00	20.500,00	0,00	0,00	0,00	0,00	20.500,00
106017.0	USCITE PER LITI ARBITRAGGI RISARCIMENTI ED ACCESSORI	10.000,00	0,00	0,00	10.000,00	2.692,00	0,00	2.692,00	0,00	7.308,00
106017.1	spese dovute a sanzioni	5.000,00	0,00	0,00	5.000,00	366,13	0,00	366,13	0,00	4.633,87
106017.2	spese per risarcimento danni	0,00	0,00	0,00	0,00	0,00	0,00	0,00	0,00	0,00
	Totale 1.1.2.6	445.778,00	61.952,09	0,00	507.730,09	261.043,22	58.906,77	319.949,99	0,00	187.780,10
	Totale TITOLO I - USCITE CORRENTI	7.626.152,00	1.046.304,00	0,00	8.672.456,00	4.864.469,45	1.820.133,21	6.684.602,66	0,00	1.987.853,34

AG. NAZ. DI VAL. DEL SISTEMA UNIVERSITARIO E DELLA RICERCA

RENDICONTO FINANZIARIO GESTIONALE

USCITA 2019

ALLEGATO 10 (Parte B)

Pagina 8

Capitolo		G E S T I O N E dei R E S I D U I						G E S T I O N E di C A S S A				
		Residui Iniziali	Pagati	Da Pagare (16-14)	Totali (14+15)	Var.in + (16-13)	Var.in - (13-16)	Previsioni	Pagamenti	Diff.in + (20-19)	Diff.in - (19-20)	Tot.Residui (9+15)
2		13	14	15	16	17	18	19	20	21	22	23
106010.0		0,00	0,00	0,00	0,00	0,00	0,00	30.000,00	0,00	0,00	30.000,00	0,00
106011.0		86.265,73	50.399,83	18.293,52	68.693,35	0,00	17.572,38	502.495,82	288.026,68	0,00	214.469,14	77.200,29
106012.0		0,00	0,00	0,00	0,00	0,00	0,00	1.000,00	326,00	0,00	674,00	0,00
106012.1		75.000,00	75.000,00	0,00	75.000,00	0,00	0,00	100.000,00	95.032,24	0,00	4.967,76	0,00
106013.0		0,00	0,00	0,00	0,00	0,00	0,00	0,00	0,00	0,00	0,00	0,00
106015.0		0,00	0,00	0,00	0,00	0,00	0,00	20.500,00	0,00	0,00	20.500,00	0,00
106017.0		2.900,00	0,00	2.900,00	2.900,00	0,00	0,00	12.900,00	2.692,00	0,00	10.208,00	2.900,00
106017.1		0,00	0,00	0,00	0,00	0,00	0,00	5.000,00	366,13	0,00	4.633,87	0,00
106017.2		0,00	0,00	0,00	0,00	0,00	0,00	0,00	0,00	0,00	0,00	0,00
Totale	1.1.2.6	164.165,73	125.399,83	21.193,52	146.593,35	0,00	17.572,38	671.895,82	386.443,05	0,00	285.452,77	80.100,29
Totale Titolo		2.486.684,05	1.157.797,29	974.755,66	2.132.552,95	0,00	354.131,10	11.159.140,05	6.022.266,74	0,00	5.136.873,31	2.794.888,87

Capitolo	Denominazione	G E S T I O N E di C O M P E T E N Z A								
		Previsione Iniziale	Var.in + (7-4)	Var.in - (4-7)	Prev.Defin. (4+5-6)	Somme Pagate	Da Pagare (10-8)	Tot.Imp. (8+9)	Diff.in + (10-7)	Diff.in - (7-10)
2	3	4	5	6	7	8	9	10	11	12
	1 - AGENZIA NAZIONALE DI VALUTAZIONE DEL SISTEMA UNIVERSITARIO DELLA RICERCA									
	1.2 - TITOLO II - USCITE IN CONTO CAPITALE									
	1.2.1 - INVESTIMENTI									
	1.2.1.1 - ACQUISIZIONE DI BENI DI USO DUREVOLE ED OPERE IMMOBILIARI									
201010.0	POSTAZIONI DI LAVORO	8.000,00	5.000,00	0,00	13.000,00	2.725,19	9.440,24	12.165,43	0,00	834,57
201010.1	server	0,00	0,00	0,00	0,00	0,00	0,00	0,00	0,00	0,00
201010.2	periferiche	3.000,00	0,00	0,00	3.000,00	0,00	0,00	0,00	0,00	3.000,00
201010.3	apparati di telecomunicazione	10.000,00	0,00	0,00	10.000,00	0,00	0,00	0,00	0,00	10.000,00
201010.4	tablet e dispositivi di telefonia fissa e mobile	0,00	0,00	0,00	0,00	0,00	0,00	0,00	0,00	0,00
201010.5	hardware nac	5.000,00	0,00	5.000,00	0,00	0,00	0,00	0,00	0,00	0,00
201011.0	MOBILI E ARREDI D'UFFICIO E SPESE CONNESSE	5.000,00	0,00	0,00	5.000,00	0,00	0,00	0,00	0,00	5.000,00
201012.0	LICENZE D'USO E PROGRAMMI INFORMATICI	10.000,00	0,00	0,00	10.000,00	0,00	0,00	0,00	0,00	10.000,00
201012.1	opere dell'ingegno e diritti d'autore	60.000,00	0,00	0,00	60.000,00	0,00	57.000,00	57.000,00	0,00	3.000,00
201013.0	REALIZZAZIONE SITO INTERNET E INTRANET E SVILUPPO SOFTWARE	25.000,00	0,00	0,00	25.000,00	21.093,80	3.879,60	24.973,40	0,00	26,60

AG. NAZ. DI VAL. DEL SISTEMA UNIVERSITARIO E DELLA RICERCA

RENDICONTO FINANZIARIO GESTIONALE

USCITA 2019

ALLEGATO 10 (Parte B)

Pagina 9

Capitolo		G E S T I O N E dei R E S I D U I						G E S T I O N E di C A S S A				
		Residui Iniziali	Pagati	Da Pagare (16-14)	Totali (14+15)	Var.in + (16-13)	Var.in - (13-16)	Previsioni	Pagamenti	Diff.in + (20-19)	Diff.in - (19-20)	Tot.Residui (9+15)
2		13	14	15	16	17	18	19	20	21	22	23
	1											
	1.2											
	1.2.1											
	1.2.1.1											
201010.0		18.654,29	18.654,29	0,00	18.654,29	0,00	0,00	31.654,29	21.379,48	0,00	10.274,81	9.440,24
201010.1		0,00	0,00	0,00	0,00	0,00	0,00	0,00	0,00	0,00	0,00	0,00
201010.2		0,00	0,00	0,00	0,00	0,00	0,00	3.000,00	0,00	0,00	3.000,00	0,00
201010.3		17.445,11	16.713,11	732,00	17.445,11	0,00	0,00	27.445,11	16.713,11	0,00	10.732,00	732,00
201010.4		0,00	0,00	0,00	0,00	0,00	0,00	0,00	0,00	0,00	0,00	0,00
201010.5		0,00	0,00	0,00	0,00	0,00	0,00	0,00	0,00	0,00	0,00	0,00
201011.0		0,00	0,00	0,00	0,00	0,00	0,00	5.000,00	0,00	0,00	5.000,00	0,00
201012.0		0,00	0,00	0,00	0,00	0,00	0,00	10.000,00	0,00	0,00	10.000,00	0,00
201012.1		100.800,00	33.900,00	66.900,00	100.800,00	0,00	0,00	160.800,00	33.900,00	0,00	126.900,00	123.900,00
201013.0		0,00	0,00	0,00	0,00	0,00	0,00	25.000,00	21.093,80	0,00	3.906,20	3.879,60

Capitolo	Denominazione	G E S T I O N E di C O M P E T E N Z A								
		Previsione Iniziale	Var.in + (7-4)	Var.in - (4-7)	Prev.Defin. (4+5-6)	Somme Pagate	Da Pagare (10-8)	Tot.Imp. (8+9)	Diff.in + (10-7)	Diff.in - (7-10)
2	3	4	5	6	7	8	9	10	11	12
201014.0	SPESE MANUTENZIONE STRAORDINARIA SU BENI DI TERZI	0,00	0,00	0,00	0,00	0,00	0,00	0,00	0,00	0,00
201015.0	materiale bibliografico	1.000,00	0,00	0,00	1.000,00	0,00	0,00	0,00	0,00	1.000,00
	Totale 1.2.1.1	127.000,00	5.000,00	5.000,00	127.000,00	23.818,99	70.319,84	94.138,83	0,00	32.861,17
	Totale TITOLO II - USCITE IN CONTO CAPITALE	127.000,00	0,00	0,00	127.000,00	23.818,99	70.319,84	94.138,83	0,00	32.861,17

AG. NAZ. DI VAL. DEL SISTEMA UNIVERSITARIO E DELLA RICERCA

RENDICONTO FINANZIARIO GESTIONALE

USCITA 2019

ALLEGATO 10 (Parte B)

Pagina 10

Capitolo		G E S T I O N E dei R E S I D U I						G E S T I O N E di C A S S A				
		Residui Iniziali	Pagati	Da Pagare (16-14)	Totali (14+15)	Var.in + (16-13)	Var.in - (13-16)	Previsioni	Pagamenti	Diff.in + (20-19)	Diff.in - (19-20)	Tot.Residui (9+15)
2		13	14	15	16	17	18	19	20	21	22	23
201014.0		0,00	0,00	0,00	0,00	0,00	0,00	0,00	0,00	0,00	0,00	0,00
201015.0		0,00	0,00	0,00	0,00	0,00	0,00	1.000,00	0,00	0,00	1.000,00	0,00
Totale	1.2.1.1	136.899,40	69.267,40	67.632,00	136.899,40	0,00	0,00	263.899,40	93.086,39	0,00	170.813,01	137.951,84
Totale Titolo		136.899,40	69.267,40	67.632,00	136.899,40	0,00	0,00	263.899,40	93.086,39	0,00	170.813,01	137.951,84

Capitolo	Denominazione	G E S T I O N E di C O M P E T E N Z A								
		Previsione Iniziale	Var.in + (7-4)	Var.in - (4-7)	Prev.Defin. (4+5-6)	Somme Pagate	Da Pagare (10-8)	Tot.Imp. (8+9)	Diff.in + (10-7)	Diff.in - (7-10)
2	3	4	5	6	7	8	9	10	11	12
	1 - AGENZIA NAZIONALE DI VALUTAZIONE DEL SISTEMA UNIVERSITARIO DELLA RICERCA									
	1.4 - TITOLO IV - PARTITE DI GIRO									
	1.4.1 - USCITE AVENTI NATURA DI PARTITE DI GIRO									
	1.4.1.1 - USCITE AVENTI NATURA DI PARTITE DI GIRO									
401010.0	Ritenute erariali su redditi da lavoro dipendente e assimilato	1.300.000,00	0,00	0,00	1.300.000,00	936.759,69	0,00	936.759,69	0,00	363.240,31
401010.1	ritenute erariali su redditi da lavoro autonomo	140.000,00	0,00	0,00	140.000,00	84.300,45	0,00	84.300,45	0,00	55.699,55
401011.0	Ritenute previdenziali e assistenziali da lavoro dipendente e assimilato	350.000,00	0,00	0,00	350.000,00	248.705,24	3.530,69	252.235,93	0,00	97.764,07
401011.1	Ritenute previdenziali ed assistenziali da lavoro autonomo	10.000,00	0,00	0,00	10.000,00	0,00	0,00	0,00	0,00	10.000,00
401012.0	Altre ritenute diverse da lavoro dipendente e assimilato	10.000,00	0,00	0,00	10.000,00	3.720,81	0,00	3.720,81	0,00	6.279,19
401012.1	altre ritenute diverse da lavoro autonomo	5.000,00	0,00	0,00	5.000,00	0,00	0,00	0,00	0,00	5.000,00
401013.0	Anticipazioni fondi economato	15.000,00	0,00	0,00	15.000,00	1.000,00	0,00	1.000,00	0,00	14.000,00
401014.0	Anticipazioni per missioni	15.000,00	0,00	0,00	15.000,00	0,00	0,00	0,00	0,00	15.000,00
401015.0	spese non andate a buon fine	25.000,00	0,00	0,00	25.000,00	1.119,88	42,00	1.161,88	0,00	23.838,12

AG. NAZ. DI VAL. DEL SISTEMA UNIVERSITARIO E DELLA RICERCA

RENDICONTO FINANZIARIO GESTIONALE

USCITA 2019

ALLEGATO 10 (Parte B)

Pagina 11

Capitolo		G E S T I O N E dei R E S I D U I						G E S T I O N E di C A S S A				
		Residui Iniziali	Pagati	Da Pagare (16-14)	Totali (14+15)	Var.in + (16-13)	Var.in - (13-16)	Previsioni	Pagamenti	Diff.in + (20-19)	Diff.in - (19-20)	Tot.Residui (9+15)
2		13	14	15	16	17	18	19	20	21	22	23
	1											
	1.4											
	1.4.1											
	1.4.1.1											
401010.0		0,00	0,00	0,00	0,00	0,00	0,00	1.300.000,00	936.759,69	0,00	363.240,31	0,00
401010.1		0,00	0,00	0,00	0,00	0,00	0,00	140.000,00	84.300,45	0,00	55.699,55	0,00
401011.0		3.408,01	3.408,01	0,00	3.408,01	0,00	0,00	353.408,01	252.113,25	0,00	101.294,76	3.530,69
401011.1		0,00	0,00	0,00	0,00	0,00	0,00	10.000,00	0,00	0,00	10.000,00	0,00
401012.0		0,00	0,00	0,00	0,00	0,00	0,00	10.000,00	3.720,81	0,00	6.279,19	0,00
401012.1		0,00	0,00	0,00	0,00	0,00	0,00	5.000,00	0,00	0,00	5.000,00	0,00
401013.0		0,00	0,00	0,00	0,00	0,00	0,00	15.000,00	1.000,00	0,00	14.000,00	0,00
401014.0		0,00	0,00	0,00	0,00	0,00	0,00	15.000,00	0,00	0,00	15.000,00	0,00
401015.0		0,00	0,00	0,00	0,00	0,00	0,00	25.000,00	1.119,88	0,00	23.880,12	42,00

Capitolo	Denominazione	G E S T I O N E di C O M P E T E N Z A								
		Previsione Iniziale	Var.in + (7-4)	Var.in - (4-7)	Prev.Defin. (4+5-6)	Somme Pagate	Da Pagare (10-8)	Tot.Imp. (8+9)	Diff.in + (10-7)	Diff.in - (7-10)
2	3	4	5	6	7	8	9	10	11	12
401016.0	IVA ISTITUZIONALE SPLIT	150.000,00	0,00	0,00	150.000,00	82.128,70	0,00	82.128,70	0,00	67.871,30
	Totale 1.4.1.1	2.020.000,00	0,00	0,00	2.020.000,00	1.357.734,77	3.572,69	1.361.307,46	0,00	658.692,54
	Totale TITOLO IV - PARTITE DI GIRO	2.020.000,00	0,00	0,00	2.020.000,00	1.357.734,77	3.572,69	1.361.307,46	0,00	658.692,54

AG. NAZ. DI VAL. DEL SISTEMA UNIVERSITARIO E DELLA RICERCA

RENDICONTO FINANZIARIO GESTIONALE

USCITA 2019

ALLEGATO 10 (Parte B)

Pagina 12

Capitolo		G E S T I O N E dei R E S I D U I						G E S T I O N E di C A S S A				
		Residui Iniziali	Pagati	Da Pagare (16-14)	Totali (14+15)	Var.in + (16-13)	Var.in - (13-16)	Previsioni	Pagamenti	Diff.in + (20-19)	Diff.in - (19-20)	Tot.Residui (9+15)
2		13	14	15	16	17	18	19	20	21	22	23
401016.0		40.341,36	40.341,36	0,00	40.341,36	0,00	0,00	190.341,36	122.470,06	0,00	67.871,30	0,00
Totale	1.4.1.1	43.749,37	43.749,37	0,00	43.749,37	0,00	0,00	2.063.749,37	1.401.484,14	0,00	662.265,23	3.572,69
Totale Titolo		43.749,37	43.749,37	0,00	43.749,37	0,00	0,00	2.063.749,37	1.401.484,14	0,00	662.265,23	3.572,69

Capitolo	Denominazione	G E S T I O N E di C O M P E T E N Z A								
		Previsione Iniziale	Var.in + (7-4)	Var.in - (4-7)	Prev.Defin. (4+5-6)	Somme Pagate	Da Pagare (10-8)	Tot.Imp. (8+9)	Diff.in + (10-7)	Diff.in - (7-10)
2	3	4	5	6	7	8	9	10	11	12
	Riepilogo dei titoli C.D.R. 1									
	Titolo I	7.626.152,00	1.046.304,00	0,00	8.672.456,00	4.864.469,45	1.820.133,21	6.684.602,66	0,00	1.987.853,34
	Titolo II	127.000,00	0,00	0,00	127.000,00	23.818,99	70.319,84	94.138,83	0,00	32.861,17
	Titolo III	0,00	0,00	0,00	0,00	0,00	0,00	0,00	0,00	0,00
	Titolo IV	2.020.000,00	0,00	0,00	2.020.000,00	1.357.734,77	3.572,69	1.361.307,46	0,00	658.692,54
	TOTALE DELLE USCITE C.D.R. 1	9.773.152,00	1.046.304,00	0,00	10.819.456,00	6.246.023,21	1.894.025,74	8.140.048,95	0,00	2.679.407,05

AG. NAZ. DI VAL. DEL SISTEMA UNIVERSITARIO E DELLA RICERCA

RENDICONTO FINANZIARIO GESTIONALE

USCITA 2019

ALLEGATO 10 (Parte B)

Pagina 13

Capitolo	G E S T I O N E dei R E S I D U I						G E S T I O N E di C A S S A				
	Residui Iniziali	Pagati	Da Pagare (16-14)	Totali (14+15)	Var.in + (16-13)	Var.in - (13-16)	Previsioni	Pagamenti	Diff.in + (20-19)	Diff.in - (19-20)	Tot.Residui (9+15)
2	13	14	15	16	17	18	19	20	21	22	23
Titolo I	2.486.684,05	1.157.797,29	974.755,66	2.132.552,95	0,00	354.131,10	11.159.140,05	6.022.266,74	0,00	5.136.873,31	2.794.888,87
Titolo II	136.899,40	69.267,40	67.632,00	136.899,40	0,00	0,00	263.899,40	93.086,39	0,00	170.813,01	137.951,84
Titolo III	0,00	0,00	0,00	0,00	0,00	0,00	0,00	0,00	0,00	0,00	0,00
Titolo IV	43.749,37	43.749,37	0,00	43.749,37	0,00	0,00	2.063.749,37	1.401.484,14	0,00	662.265,23	3.572,69
Totale Titolo	2.667.332,82	1.270.814,06	1.042.387,66	2.313.201,72	0,00	354.131,10	13.486.788,82	7.516.837,27	0,00	5.969.951,55	2.936.413,40

Capitolo	Denominazione	G E S T I O N E di C O M P E T E N Z A								
		Previsione Iniziale	Var.in + (7-4)	Var.in - (4-7)	Prev.Defin. (4+5-6)	Somme Pagate	Da Pagare (10-8)	Tot.Imp. (8+9)	Diff.in + (10-7)	Diff.in - (7-10)
2	3	4	5	6	7	8	9	10	11	12
	RIEPILOGO GENERALE									
	Titolo I	7.626.152,00	1.046.304,00	0,00	8.672.456,00	4.864.469,45	1.820.133,21	6.684.602,66	0,00	1.987.853,34
	Titolo II	127.000,00	0,00	0,00	127.000,00	23.818,99	70.319,84	94.138,83	0,00	32.861,17
	Titolo III	0,00	0,00	0,00	0,00	0,00	0,00	0,00	0,00	0,00
	Titolo IV	2.020.000,00	0,00	0,00	2.020.000,00	1.357.734,77	3.572,69	1.361.307,46	0,00	658.692,54
	TOTALE DELLE USCITE	9.773.152,00	1.046.304,00	0,00	10.819.456,00	6.246.023,21	1.894.025,74	8.140.048,95	0,00	2.679.407,05
	Disavanzo di amministrazione	0,00	0,00	0,00	0,00					
	TOTALE GENERALE DELLE USCITE	9.773.152,00	1.046.304,00	0,00	10.819.456,00	6.246.023,21	1.894.025,74	8.140.048,95	0,00	2.679.407,05

AG. NAZ. DI VAL. DEL SISTEMA UNIVERSITARIO E DELLA RICERCA

RENDICONTO FINANZIARIO GESTIONALE

USCITA 2019

ALLEGATO 10 (Parte B)

Pagina 14

Capitolo	G E S T I O N E dei R E S I D U I						G E S T I O N E di C A S S A				
	Residui Iniziali	Pagati	Da Pagare (16-14)	Totali (14+15)	Var.in + (16-13)	Var.in - (13-16)	Previsioni	Pagamenti	Diff.in + (20-19)	Diff.in - (19-20)	Tot.Residui (9+15)
2	13	14	15	16	17	18	19	20	21	22	23
Titolo I	2.486.684,05	1.157.797,29	974.755,66	2.132.552,95	0,00	354.131,10	11.159.140,05	6.022.266,74	0,00	5.136.873,31	2.794.888,87
Titolo II	136.899,40	69.267,40	67.632,00	136.899,40	0,00	0,00	263.899,40	93.086,39	0,00	170.813,01	137.951,84
Titolo III	0,00	0,00	0,00	0,00	0,00	0,00	0,00	0,00	0,00	0,00	0,00
Titolo IV	43.749,37	43.749,37	0,00	43.749,37	0,00	0,00	2.063.749,37	1.401.484,14	0,00	662.265,23	3.572,69
Totale Titolo	2.667.332,82	1.270.814,06	1.042.387,66	2.313.201,72	0,00	354.131,10	13.486.788,82	7.516.837,27	0,00	5.969.951,55	2.936.413,40
Totale Titolo	2.667.332,82	1.270.814,06	1.042.387,66	2.313.201,72	0,00	354.131,10	13.486.788,82	7.516.837,27	0,00	5.969.951,55	2.936.413,40

PROSPETTO RIEPILOGATIVO DELLE SPESE PER MISSIONI E PROGRAMMI 2019 (Allegato 6 D.M. 1 ottobre 2013) - RENDICONTO		ESERCIZIO FINANZIARIO 2019	
		COMPETENZA (Impegni CO)	CASSA (RS+CO)
MISSIONE 023 ISTRUZIONE UNIVERSITARIA E FORMAZIONE POST-UNIVERSITARIA			
<i>Programma: 023.003 Sistema universitario e formazione post-universitaria</i>			
<i>Cofog 9.4 Istruzione superiore</i>		4.296.385,65	3.445.934,38
Totale Programma: 023.003 Sistema universitario e formazione post-universitaria		4.296.385,65	3.445.934,38
Totale MISSIONE 023 ISTRUZIONE UNIVERSITARIA E FORMAZIONE POST-UNIVERSITARIA		4.296.385,65	3.445.934,38
MISSIONE 032 SERVIZI ISTITUZIONALI E GENERALI DELLE AMM. PUBBLICHE			
<i>Programma: 032.002 Indirizzo politico</i>			
<i>Cofog 9.4 Istruzione superiore</i>		1.380.152,40	1.306.636,01
Totale Programma: 032.002 Indirizzo politico		1.380.152,40	1.306.636,01
<i>Programma: 032.003 Servizi e affari generali per le Amministrazioni di competenza</i>			
<i>Cofog 9.4 Istruzione superiore</i>		1.102.203,44	1.362.782,74
Totale Programma: 032.003 Servizi e affari generali per le Amministrazioni di competenza		1.102.203,44	1.362.782,74
Totale MISSIONE 032 SERVIZI ISTITUZIONALI E GENERALI DELLE AMM. PUBBLICHE		2.482.355,84	2.669.418,75
MISSIONE 099 SERVIVI CONTO TERZI E PARTITE DI GIRO			
<i>Programma: 099.001 Servizi conto terzi e partite di giro</i>			
<i>Cofog 9.4 Istruzione superiore</i>		1.361.307,46	1.401.484,14
Totale Programma: 099.001 Servizi conto terzi e partite di giro		1.361.307,46	1.401.484,14
Totale MISSIONE 099 SERVIVI CONTO TERZI E PARTITE DI GIRO		1.361.307,46	1.401.484,14
TOTALE SPESE		8.140.048,95	7.516.837,27

Indicatori dei risultati attesi e conseguiti - Rendiconto 2019

		Risultati conseguiti nel 2018 (Rendiconto 2018)				Risultati attesi 2019 (Bilancio Previsione 2019)				Risultati conseguiti 2019				
MISSIONE 23 - Istruzione Universitaria e formazione post-universitaria	Programma 23.003 - Sistema universitario e formazione postuniversitaria	Area Università Ottimizzare l'utilizzo delle risorse disponibili e il miglioramento degli attuali livelli di qualità del sistema universitario, anche al fine di sviluppare il sistema di allocazione delle risorse premiali, attraverso l'attività di valutazione delle strutture del sistema universitario, dei corsi di studio e dei dottorati, nel rispetto della trasparenza e delle misure di prevenzione alla corruzione.	Numero di Visite Istituzionali per l'accreditamento periodico di sedi e corsi di studio	Tempo Medio tra la consegna del rapporto definito della CEV e la proposta dell'approvazione del rapporto finale ANVUR	Tasso ricambio esperti per Visite di accreditamento periodico - AVA	Numero Accessi civici semplici accolti per mancata pubblicazione di Atti e Documenti soggetti a pubblicazione obbligatoria	Numero di Visite Istituzionali per l'accreditamento periodico di sedi e corsi di studio	Tempo Medio tra la consegna del rapporto definito della CEV e la proposta dell'approvazione del rapporto finale ANVUR	Tasso ricambio esperti per Visite di accreditamento periodico - AVA	Numero Accessi civici semplici accolti per mancata pubblicazione di Atti e Documenti soggetti a pubblicazione obbligatoria	Numero di Visite Istituzionali per l'accreditamento periodico di sedi e corsi di studio	Tempo Medio tra la consegna del rapporto definito della CEV e la proposta dell'approvazione del rapporto finale ANVUR	Tasso ricambio esperti per Visite di accreditamento periodico - AVA	Numero Accessi civici semplici accolti per mancata pubblicazione di Atti e Documenti soggetti a pubblicazione obbligatoria
			16	120	0,71	0	20	50	0,65	0	19	50	0,69	0
MISSIONE 032 - Servizi istituzionali e generali delle amministrazioni pubbliche	Programma 32.003 - Servizi e affari generali per le amministrazioni di competenza	Area Ricerca Favorire il potenziamento delle attività di ricerca di enti e università, attraverso riflessioni metodologiche dettate dai risultati di valutazione dell'Agenzia e finalizzate a razionalizzare, canalizzare e ottimizzare le risorse finanziarie disponibili, anche al fine di sviluppare il sistema di allocazione delle risorse premiali, nel rispetto della trasparenza e delle misure di prevenzione alla corruzione.	Tempi Medi espressi in giorni del procedimento di accreditamento dei dottorati di ricerca	Numero contenziosi attivati in materia di classificazioni riviste	Numero articoli di ricerca elaborati	Numero Accessi civici semplici accolti per mancata pubblicazione di Atti e Documenti soggetti a pubblicazione obbligatoria	Tempi Medi espressi in giorni del procedimento di accreditamento dei dottorati di ricerca	Numero contenziosi attivati in materia di classificazioni riviste	Numero articoli di ricerca elaborati	Numero Accessi civici semplici accolti per mancata pubblicazione di Atti e Documenti soggetti a pubblicazione obbligatoria	Tempi Medi espressi in giorni del procedimento di accreditamento dei dottorati di ricerca	Numero contenziosi attivati in materia di classificazioni riviste	Numero articoli di ricerca elaborati	Numero Accessi civici semplici accolti per mancata pubblicazione di Atti e Documenti soggetti a pubblicazione obbligatoria
			60	6	4	0	60	5	3	0	33	3	6	0
MISSIONE 032 - Servizi istituzionali e generali delle amministrazioni pubbliche	Programma 32.003 - Servizi e affari generali per le amministrazioni di competenza	Area Amministrativo - Contabile Assicurare il regolare svolgimento delle attività amministrative e contabili perseguendo l'ottimizzazione dei processi interni mediante l'utilizzo di procedure informatiche, nonché la valorizzazione del personale	Indicatore Tempestività di Pagamento annuale	Grado utilizzo delle acquisizioni mediante MEPA, RDO, convenzioni CONSIP e affidamenti diretti rispetto al totale	Numero ore medie di formazione per dipendente	Numero Accessi civici semplici accolti per mancata pubblicazione di Atti e Documenti soggetti a pubblicazione obbligatoria	Indicatore Tempestività di Pagamento annuale	Grado utilizzo delle acquisizioni mediante MEPA, RDO, convenzioni CONSIP e affidamenti diretti rispetto al totale	Numero ore medie di formazione per dipendente	Numero Accessi civici semplici accolti per mancata pubblicazione di Atti e Documenti soggetti a pubblicazione obbligatoria	Indicatore Tempestività di Pagamento annuale	Grado utilizzo delle acquisizioni mediante MEPA, RDO, convenzioni CONSIP e affidamenti diretti rispetto al totale	Numero ore medie di formazione per dipendente	Numero Accessi civici semplici accolti per mancata pubblicazione di Atti e Documenti soggetti a pubblicazione obbligatoria
			-12	0,68	49	0	-5	0,70	25	0	-8	0,80	46	0

AG. NAZ. DI VAL. DEL SISTEMA UNIVERSITARIO E DELLA RICERCA

RENDICONTO 2019 - PIANO FINANZIARIO USCITA

MISS. PROG.	VOCE	Descrizione	Residui passivi iniziali al 1 gen (RS)	Previsioni definitive competenza (CP)	Previsioni definitive cassa (CS)	Riaccertamento Residui Passivi (R)	
			Impegnato c/competenza (I)	Impegnato reimputato ad esercizi successivi - Accantonamenti al Fondo pluriennale vincolato (FPV)	Pagato c/residui (PR)	Pagato c/competenza (PC)	
23	03	U.1.01.01.01.01	Arretrati per anni precedenti corrisposti al personale a tempo indeterminato	-	-	-	-
23	03	U.1.01.01.01.02	Voci stipendiali corrisposte al personale a tempo indeterminato	3.652,83 1.051.450,19	1.142.000,00 -	1.145.652,83 -	-3.652,83 1.051.450,19
23	03	U.1.01.01.01.03	Straordinario per il personale a tempo indeterminato	4.600,00 24.619,54	36.000,00 -	40.600,00 -	-4.600,00 24.619,54
23	03	U.1.01.01.01.04	Indennità ed altri compensi, esclusi i rimborsi spesa per missione, corrisposti al personale a tempo indeterminato	218.947,42 313.678,08	315.262,00 -	534.209,42 165.735,91	-0,49 133.923,26
23	03	U.1.01.01.01.05	Arretrati per anni precedenti corrisposti al personale a tempo determinato	-	-	-	-
23	03	U.1.01.01.01.06	Voci stipendiali corrisposte al personale a tempo determinato	- 50.496,91	64.000,00 -	64.000,00 -	- 50.496,91
23	03	U.1.01.01.01.08	Indennità ed altri compensi, esclusi i rimborsi spesa documentati per missione, corrisposti al personale a tempo determinato	34.646,45 110.342,86	116.022,00 -	150.668,45 26.010,01	-5.714,07 81.773,85
		U.1.01.01.01	Retribuzioni in denaro	261.846,70 1.550.587,58	1.673.284,00 -	1.935.130,70 191.745,92	-13.967,39 1.342.263,75
23	03	U.1.01.01.02.01	Contributi per asili nido e strutture sportive, ricreative o di vacanza messe a disposizione dei lavoratori dipendenti e delle loro famiglie e altre spese per il benessere del personale	40.000,00 40.000,00	40.000,00 -	80.000,00 -	- -
23	03	U.1.01.01.02.02	Buoni pasto	4.267,11 44.901,17	45.000,00 -	49.267,11 3.970,71	- 36.706,93
23	03	U.1.01.01.02.999	Altre spese per il personale n.a.c.	-	-	-	-
		U.1.01.01.02	Altre spese per il personale	44.267,11 84.901,17	85.000,00 -	129.267,11 3.970,71	- 36.706,93
		U.1.01.01	Retribuzioni lorde	306.113,81 1.635.488,75	1.758.284,00 -	2.064.397,81 195.716,63	-13.967,39 1.378.970,68
23	03	U.1.01.02.01.01	Contributi obbligatori per il personale	76.966,57 427.158,72	515.000,00 -	591.966,57 46.004,19	-9.593,45 426.400,14

AG. NAZ. DI VAL. DEL SISTEMA UNIVERSITARIO E DELLA RICERCA

RENDICONTO 2019 - PIANO FINANZIARIO USCITA

MISS.	PROG.	VOCE	Descrizione	Residui passivi iniziali al 1 gen (RS)	Previsioni definitive competenza (CP)	Previsioni definitive cassa (CS)	Riaccertamento Residui Passivi (R)
				Impegnato c/competenza (I)	Impegnato reimputato ad esercizi successivi - Accantonamenti al Fondo pluriennale vincolato (FPV)	Pagato c/residui (PR)	Pagato c/competenza (PC)
23	03	U.1.01.02.01.02	Contributi previdenza complementare	- 887,41	1.500,00 -	1.500,00 -	- 887,41
23	03	U.1.01.02.01.03	Contributi per indennità di fine rapporto	- -	- -	- -	- -
		U.1.01.02.01	Contributi sociali effettivi a carico dell'ente	76.966,57 428.046,13	516.500,00 -	593.466,57 46.004,19	-9.593,45 427.287,55
23	03	U.1.01.02.02.01	Assegni familiari	- 2.673,21	5.000,00 -	5.000,00 -	- 2.673,21
23	03	U.1.01.02.02.03	Indennità di fine servizio - quota annuale	- -	- -	- -	- -
		U.1.01.02.02	Altri Contributi sociali	- 2.673,21	5.000,00 -	5.000,00 -	- 2.673,21
		U.1.01.02	Contributi sociali a carico dell'ente	76.966,57 430.719,34	521.500,00 -	598.466,57 46.004,19	-9.593,45 429.960,76
		U.1.01	Redditi da lavoro dipendente	383.080,38 2.066.208,09	2.279.784,00 -	2.662.864,38 241.720,82	-23.560,84 1.808.931,44
23	03	U.1.02.01.01.01	Imposta regionale sulle attività produttive (IRAP)	86.265,73 296.533,62	416.230,09 -	502.495,82 50.399,83	-17.572,38 237.626,85
		U.1.02.01.01	Imposta regionale sulle attività produttive (IRAP)	86.265,73 296.533,62	416.230,09 -	502.495,82 50.399,83	-17.572,38 237.626,85
23	03	U.1.02.01.06.01	Tassa e/o tariffa smaltimento rifiuti solidi urbani	75.000,00 20.032,24	25.000,00 -	100.000,00 75.000,00	- 20.032,24
		U.1.02.01.06	Tassa e/o tariffa smaltimento rifiuti solidi urbani	75.000,00 20.032,24	25.000,00 -	100.000,00 75.000,00	- 20.032,24
23	03	U.1.02.01.99.999	Imposte, tasse e proventi assimilati a carico dell'ente n.a.c.	- 326,00	1.000,00 -	1.000,00 -	- 326,00

AG. NAZ. DI VAL. DEL SISTEMA UNIVERSITARIO E DELLA RICERCA

RENDICONTO 2019 - PIANO FINANZIARIO USCITA

MISS. PROG.	VOCE	Descrizione	Residui passivi iniziali al 1 gen (RS)	Previsioni definitive competenza (CP)	Previsioni definitive cassa (CS)	Riaccertamento Residui Passivi (R)
			Impegnato c/competenza (I)	Impegnato reimputato ad esercizi successivi - Accantonamenti al Fondo pluriennale vincolato (FPV)	Pagato c/residui (PR)	Pagato c/competenza (PC)
	U.1.02.01.99	Imposte, tasse e proventi assimilati a carico dell'ente n.a.c.	- 326,00	1.000,00 -	1.000,00 -	- 326,00
	U.1.02.01	Imposte, tasse e proventi assimilati a carico dell'ente	161.265,73 316.891,86	442.230,09 -	603.495,82 125.399,83	-17.572,38 257.985,09
	U.1.02	Imposte e tasse a carico dell'ente	161.265,73 316.891,86	442.230,09 -	603.495,82 125.399,83	-17.572,38 257.985,09
23	03	U.1.03.01.01.01 Giornali e riviste	1.173,22 864,80	2.000,00 -	3.173,22 1.172,60	-0,62 359,00
23	03	U.1.03.01.01.02 Pubblicazioni	- -	- -	- -	- -
	U.1.03.01.01	Giornali, riviste e pubblicazioni	1.173,22 864,80	2.000,00 -	3.173,22 1.172,60	-0,62 359,00
23	03	U.1.03.01.02.01 Carta, cancelleria e stampati	- 160,50	3.000,00 -	3.000,00 -	- 104,90
23	03	U.1.03.01.02.06 Materiale informatico	- 861,08	10.000,00 -	10.000,00 -	- 86,62
23	03	U.1.03.01.02.09 Beni per attività di rappresentanza	- -	5.000,00 -	5.000,00 -	- -
23	03	U.1.03.01.02.999 Altri beni e materiali di consumo n.a.c.	- 202,72	1.000,00 -	1.000,00 -	- 202,72
	U.1.03.01.02	Altri beni di consumo	- 1.224,30	19.000,00 -	19.000,00 -	- 394,24
	U.1.03.01	Acquisto di beni	1.173,22 2.089,10	21.000,00 -	22.173,22 1.172,60	-0,62 753,24
23	03	U.1.03.02.01.01 Organi istituzionali dell'amministrazione - Indennità	- 1.251.550,59	1.321.625,00 -	1.321.625,00 -	- 1.179.513,95
23	03	U.1.03.02.01.02 Organi istituzionali dell'amministrazione - Rimborsi	3.865,25 8.030,79	9.000,00 -	12.865,25 404,60	-3.460,65 5.988,13
23	03	U.1.03.02.01.08 Compensi agli organi istituzionali di revisione, di controllo ed altri incarichi istituzionali dell'amministrazione	- 18.880,00	35.500,00 -	35.500,00 -	- 18.880,00

AG. NAZ. DI VAL. DEL SISTEMA UNIVERSITARIO E DELLA RICERCA

RENDICONTO 2019 - PIANO FINANZIARIO USCITA

MISS.	PROG.	VOCE	Descrizione	Residui passivi iniziali al 1 gen (RS)	Previsioni definitive competenza (CP)	Previsioni definitive cassa (CS)	Riaccertamento Residui Passivi (R)
				Impegnato c/competenza (I)	Impegnato reimputato ad esercizi successivi - Accantonamenti al Fondo pluriennale vincolato (FPV)	Pagato c/residui (PR)	Pagato c/competenza (PC)
		U.1.03.02.01	Organi e incarichi istituzionali dell'amministrazione	3.865,25 1.278.461,38	1.366.125,00 -	1.369.990,25 404,60	-3.460,65 1.204.382,08
23	03	U.1.03.02.02.01	Rimborso per viaggio e trasloco	2.056,44 30.733,83	34.000,00 -	36.056,44 1.875,74	-180,70 18.363,55
23	03	U.1.03.02.02.05	Organizzazione e partecipazione a manifestazioni e convegni	- 8.667,07	15.000,00 -	15.000,00 -	- 8.624,00
23	03	U.1.03.02.02.999	Altre spese per relazioni pubbliche, convegni e mostre, pubblicità n.a.c	- -	- -	- -	- -
		U.1.03.02.02	Organizzazione eventi, pubblicità e servizi per trasferta	2.056,44 39.400,90	49.000,00 -	51.056,44 1.875,74	-180,70 26.987,55
23	03	U.1.03.02.04.04	Acquisto di servizi per formazione obbligatoria	2.000,00 1.700,00	5.000,00 -	7.000,00 -	- 1.700,00
23	03	U.1.03.02.04.999	Acquisto di servizi per altre spese per formazione e addestramento n.a.c.	11.069,00 15.959,00	25.000,00 -	36.069,00 1.150,00	- 10.936,00
		U.1.03.02.04	Acquisto di servizi per formazione e addestramento del personale dell'ente	13.069,00 17.659,00	30.000,00 -	43.069,00 1.150,00	- 12.636,00
23	03	U.1.03.02.05.01	Telefonia fissa	493,98 1.998,63	5.000,00 -	5.493,98 493,98	- 1.647,82
23	03	U.1.03.02.05.02	Telefonia mobile	1.066,50 5.561,70	10.000,00 -	11.066,50 1.066,50	- 4.759,05
23	03	U.1.03.02.05.03	Accesso a banche dati e a pubblicazioni on line	50,49 85.506,30	102.000,00 -	102.050,49 -	-50,49 66.933,31
23	03	U.1.03.02.05.04	Energia elettrica	34.398,06 98.918,50	110.000,00 -	144.398,06 34.398,06	- 92.918,50
23	03	U.1.03.02.05.05	Acqua	- 4.181,10	5.000,00 -	5.000,00 -	- 3.681,10
23	03	U.1.03.02.05.999	Utenze e canoni per altri servizi n.a.c.	- 3.000,00	3.000,00 -	3.000,00 -	- 3.000,00

AG. NAZ. DI VAL. DEL SISTEMA UNIVERSITARIO E DELLA RICERCA

RENDICONTO 2019 - PIANO FINANZIARIO USCITA

MISS.	PROG.	VOCE	Descrizione	Residui passivi iniziali al 1 gen (RS)	Previsioni definitive competenza (CP)	Previsioni definitive cassa (CS)	Riaccertamento Residui Passivi (R)
				Impegnato c/competenza (I)	Impegnato reimputato ad esercizi successivi - Accantonamenti al Fondo pluriennale vincolato (FPV)	Pagato c/residui (PR)	Pagato c/competenza (PC)
		U.1.03.02.05	Utenze e canoni	36.009,03 199.166,23	235.000,00 -	271.009,03 35.958,54	-50,49 172.939,78
23	03	U.1.03.02.07.01	Locazione di beni immobili	5.920,00 374.886,04	378.000,00 -	383.920,00 5.920,00	- 365.006,04
23	03	U.1.03.02.07.02	Noleggi di mezzi di trasporto	- -	- -	- -	- -
23	03	U.1.03.02.07.04	Noleggi di hardware	- -	- -	- -	- -
23	03	U.1.03.02.07.06	Licenze d'uso per software	4.707,98 28.637,83	50.000,00 -	54.707,98 -	- 25.023,53
23	03	U.1.03.02.07.07	Altre licenze	- -	- -	- -	- -
23	03	U.1.03.02.07.08	Noleggi di impianti e macchinari	1.379,59 1.230,35	5.000,00 -	6.379,59 823,27	-556,32 1.230,35
23	03	U.1.03.02.07.999	Altre spese sostenute per utilizzo di beni di terzi n.a.c.	- -	- -	- -	- -
		U.1.03.02.07	Utilizzo di beni di terzi	12.007,57 404.754,22	433.000,00 -	445.007,57 6.743,27	-556,32 391.259,92
23	03	U.1.03.02.09.04	Manutenzione ordinaria e riparazioni di impianti e macchinari	- 834,06	5.000,00 -	5.000,00 -	- -
23	03	U.1.03.02.09.08	Manutenzione ordinaria e riparazioni di beni immobili	551,71 1.073,60	5.000,00 -	5.551,71 551,71	- 646,60
23	03	U.1.03.02.09.11	Manutenzione ordinaria e riparazioni di altri beni materiali	- 1.378,60	2.000,00 -	2.000,00 -	- 1.183,40
		U.1.03.02.09	Manutenzione ordinaria e riparazioni	551,71 3.286,26	12.000,00 -	12.551,71 551,71	- 1.830,00
23	03	U.1.03.02.10.01	Incarichi libero professionali di studi, ricerca e consulenza	- -	- -	- -	- -

AG. NAZ. DI VAL. DEL SISTEMA UNIVERSITARIO E DELLA RICERCA

RENDICONTO 2019 - PIANO FINANZIARIO USCITA

MISS.	PROG.	VOCE	Descrizione	Residui passivi iniziali al 1 gen (RS)	Previsioni definitive competenza (CP)	Previsioni definitive cassa (CS)	Riaccertamento Residui Passivi (R)
				Impegnato c/competenza (I)	Impegnato reimputato ad esercizi successivi - Accantonamenti al Fondo pluriennale vincolato (FPV)	Pagato c/residui (PR)	Pagato c/competenza (PC)
23	03	U.1.03.02.10.02	Esperti per commissioni, comitati e consigli	2.974,92 400,22	10.000,00 -	12.974,92 -	-2.974,92 331,22
		U.1.03.02.10	Consulenze	2.974,92 400,22	10.000,00 -	12.974,92 -	-2.974,92 331,22
23	03	U.1.03.02.11.01	Interpretariato e traduzioni	84.431,34 1.683,60	15.000,00 -	99.431,34 373,08	-84.058,26 1.683,60
23	03	U.1.03.02.11.08	Prestazioni di natura contabile, tributaria e del lavoro	- 8.432,56	10.000,00 -	10.000,00 -	- 8.432,56
23	03	U.1.03.02.11.09	Prestazioni tecnico-scientifiche a fini di ricerca	- -	20.000,00 -	20.000,00 -	- -
23	03	U.1.03.02.11.999	Altre prestazioni professionali e specialistiche n.a.c.	19.577,28 52.151,40	108.400,00 -	127.977,28 18.084,00	-1.493,28 43.916,40
		U.1.03.02.11	Prestazioni professionali e specialistiche	104.008,62 62.267,56	153.400,00 -	257.408,62 18.457,08	-85.551,54 54.032,56
23	03	U.1.03.02.12.03	Collaborazioni coordinate e a progetto	755.242,00 1.156.824,43	2.207.526,91 -	2.962.768,91 428.686,48	-178.898,68 470.609,57
23	03	U.1.03.02.12.999	Altre forme di lavoro flessibile n.a.c.	199.404,77 403.119,81	457.500,00 -	656.904,77 89.163,69	-23.110,52 266.198,73
		U.1.03.02.12	Lavoro flessibile, quota LSU e acquisto di servizi da agenzie di lavoro interinale	954.646,77 1.559.944,24	2.665.026,91 -	3.619.673,68 517.850,17	-202.009,20 736.808,30
23	03	U.1.03.02.13.01	Servizi di sorveglianza, custodia e accoglienza	- -	- -	- -	- -
23	03	U.1.03.02.13.02	Servizi di pulizia e lavanderia	3.584,94 25.000,00	25.000,00 -	28.584,94 3.584,94	- 17.028,50
23	03	U.1.03.02.13.03	Trasporti, traslochi e facchinaggio	- -	2.000,00 -	2.000,00 -	- -
23	03	U.1.03.02.13.04	Stampa e rilegatura	1.744,60 -	2.000,00 -	3.744,60 1.744,60	- -

AG. NAZ. DI VAL. DEL SISTEMA UNIVERSITARIO E DELLA RICERCA

RENDICONTO 2019 - PIANO FINANZIARIO USCITA

MISS.	PROG.	VOCE	Descrizione	Residui passivi iniziali al 1 gen (RS)	Previsioni definitive competenza (CP)	Previsioni definitive cassa (CS)	Riaccertamento Residui Passivi (R)
				Impegnato c/competenza (I)	Impegnato reimputato ad esercizi successivi - Accantonamenti al Fondo pluriennale vincolato (FPV)	Pagato c/residui (PR)	Pagato c/competenza (PC)
23	03	U.1.03.02.13.06	Rimozione e smaltimento di rifiuti tossico-nocivi e di altri materiali	-	-	-	-
23	03	U.1.03.02.13.999	Altri servizi ausiliari n.a.c.	-	-	-	-
		U.1.03.02.13	Servizi ausiliari per il funzionamento dell'ente	5.329,54 25.000,00	29.000,00 -	34.329,54 5.329,54	- 17.028,50
23	03	U.1.03.02.16.01	Pubblicazione bandi di gara	- 2.755,37	5.000,00 -	5.000,00 -	- 2.755,37
23	03	U.1.03.02.16.02	Spese postali	- 111,24	500,00 -	500,00 -	- 111,24
23	03	U.1.03.02.16.999	Altre spese per servizi amministrativi	34.975,82 45.000,00	45.000,00 -	79.975,82 31.391,65	-271,82 43.773,18
		U.1.03.02.16	Servizi amministrativi	34.975,82 47.866,61	50.500,00 -	85.475,82 31.391,65	-271,82 46.639,79
23	03	U.1.03.02.17.02	Oneri per servizio di tesoreria	2.500,00 2.292,62	10.000,00 -	12.500,00 2.440,00	-60,00 665,95
		U.1.03.02.17	Servizi finanziari	2.500,00 2.292,62	10.000,00 -	12.500,00 2.440,00	-60,00 665,95
23	03	U.1.03.02.19.02	Assistenza all'utente e formazione	42.970,98 12.442,10	13.000,00 -	55.970,98 42.970,91	- 11.722,30
23	03	U.1.03.02.19.03	Servizi per l'interoperabilità e la cooperazione	44.532,56 153.075,11	175.390,00 -	219.922,56 4.350,68	-15.466,31 61.083,03
23	03	U.1.03.02.19.04	Servizi di rete per trasmissione dati e VoIP e relativa manutenzione	- -	- -	- -	- -
23	03	U.1.03.02.19.05	Servizi per i sistemi e relativa manutenzione	524.770,00 350.000,00	350.000,00 -	874.770,00 -	-488,00 -
23	03	U.1.03.02.19.06	Servizi di sicurezza	47.866,96 -	29.000,00 -	76.866,96 21.175,81	- -

AG. NAZ. DI VAL. DEL SISTEMA UNIVERSITARIO E DELLA RICERCA
RENDICONTO 2019 - PIANO FINANZIARIO USCITA

MISS.	PROG.	VOCE	Descrizione	Residui passivi iniziali al 1 gen (RS)	Previsioni definitive competenza (CP)	Previsioni definitive cassa (CS)	Riaccertamento Residui Passivi (R)
				Impegnato c/competenza (I)	Impegnato reimputato ad esercizi successivi - Accantonamenti al Fondo pluriennale vincolato (FPV)	Pagato c/residui (PR)	Pagato c/competenza (PC)
23	03	U.1.03.02.19.07	Servizi di gestione documentale	2.834,02 2.834,02	6.000,00 -	8.834,02 -	- -
23	03	U.1.03.02.19.09	Servizi per le postazioni di lavoro e relativa manutenzione	- 64.823,98	120.000,00 -	120.000,00 -	- 5.026,40
23	03	U.1.03.02.19.10	Servizi di consulenza e prestazioni professionali ICT	9.361,92 21.472,00	22.000,00 -	31.361,92 7.031,04	- 14.062,08
		U.1.03.02.19	Servizi informatici e di telecomunicazioni	672.336,44 604.647,21	715.390,00 -	1.387.726,44 75.528,44	-15.954,31 91.893,81
23	03	U.1.03.02.99.02	Altre spese legali	4.204,40 -	20.000,00 -	24.204,40 4.195,29	-9,11 -
23	03	U.1.03.02.99.11	Servizi per attività di rappresentanza	264,00 566,00	5.000,00 -	5.264,00 -	-264,00 566,00
23	03	U.1.03.02.99.999	Altri servizi diversi n.a.c.	5.918,41 22.034,03	29.000,00 -	34.918,41 4.081,21	-1.654,20 14.810,25
		U.1.03.02.99	Altri servizi	10.386,81 22.600,03	54.000,00 -	64.386,81 8.276,50	-1.927,31 15.376,25
		U.1.03.02	Acquisto di servizi	1.854.717,92 4.267.746,48	5.812.441,91 -	7.667.159,83 705.957,24	-312.997,26 2.772.811,71
		U.1.03	Acquisto di beni e servizi	1.855.891,14 4.269.835,58	5.833.441,91 -	7.689.333,05 707.129,84	-312.997,88 2.773.564,95
23	03	U.1.07.06.04.01	Interessi passivi su anticipazioni di tesoreria degli istituti tesorieri/cassieri	- -	- -	- -	- -
		U.1.07.06.04	Interessi passivi su anticipazioni di tesoreria degli istituti tesorieri/cassieri	- -	- -	- -	- -
		U.1.07.06	Altri interessi passivi	- -	- -	- -	- -

AG. NAZ. DI VAL. DEL SISTEMA UNIVERSITARIO E DELLA RICERCA

RENDICONTO 2019 - PIANO FINANZIARIO USCITA

MISS.	PROG.	VOCE	Descrizione	Residui passivi iniziali al 1 gen (RS)	Previsioni definitive competenza (CP)	Previsioni definitive cassa (CS)	Riaccertamento Residui Passivi (R)
				Impegnato c/competenza (I)	Impegnato reimputato ad esercizi successivi - Accantonamenti al Fondo pluriennale vincolato (FPV)	Pagato c/residui (PR)	Pagato c/competenza (PC)
		U.1.07	Interessi passivi	-	-	-	-
23	03	U.1.09.01.01.01	Rimborsi per spese di personale (comando, distacco, fuori ruolo, convenzioni, ecc...)	83.546,80 12.372,60	31.000,00 -	114.546,80 83.546,80	- 4.693,44
		U.1.09.01.01	Rimborsi per spese di personale (comando, distacco, fuori ruolo, convenzioni, ecc...)	83.546,80 12.372,60	31.000,00 -	114.546,80 83.546,80	- 4.693,44
		U.1.09.01	Rimborsi per spese di personale (comando, distacco, fuori ruolo, convenzioni, ecc...)	83.546,80 12.372,60	31.000,00 -	114.546,80 83.546,80	- 4.693,44
		U.1.09	Rimborsi e poste correttive delle entrate	83.546,80 12.372,60	31.000,00 -	114.546,80 83.546,80	- 4.693,44
23	03	U.1.10.01.01.01	Fondi di riserva	-	30.000,00	30.000,00	-
		U.1.10.01.01	Fondo di riserva	-	30.000,00	30.000,00	-
23	03	U.1.10.01.04.01	Fondo rinnovi contrattuali	-	20.500,00	20.500,00	-
		U.1.10.01.04	Fondo rinnovi contrattuali	-	20.500,00	20.500,00	-
23	03	U.1.10.01.99.999	Altri fondi n.a.c.	-	-	-	-
		U.1.10.01.99	Altri fondi e accantonamenti	-	-	-	-
		U.1.10.01	Fondi di riserva e altri accantonamenti	-	50.500,00	50.500,00	-
23	03	U.1.10.04.01.01	Premi di assicurazione su beni mobili	- 3.078,00	3.500,00 -	3.500,00 -	- 3.078,00
23	03	U.1.10.04.01.02	Premi di assicurazione su beni immobili	- 3.506,45	4.000,00 -	4.000,00 -	- 3.506,45
23	03	U.1.10.04.01.03	Premi di assicurazione per responsabilità civile verso terzi	- 9.651,95	10.000,00 -	10.000,00 -	- 9.651,95

AG. NAZ. DI VAL. DEL SISTEMA UNIVERSITARIO E DELLA RICERCA

RENDICONTO 2019 - PIANO FINANZIARIO USCITA

MISS.	PROG.	VOCE	Descrizione	Residui passivi iniziali al 1 gen (RS)	Previsioni definitive competenza (CP)	Previsioni definitive cassa (CS)	Riaccertamento Residui Passivi (R)
				Impegnato c/competenza (I)	Impegnato reimputato ad esercizi successivi - Accantonamenti al Fondo pluriennale vincolato (FPV)	Pagato c/residui (PR)	Pagato c/competenza (PC)
		U.1.10.04.01	Premi di assicurazione contro i danni	- 16.236,40	17.500,00 -	17.500,00 -	- 16.236,40
23	03	U.1.10.04.99.999	Altri premi di assicurazione n.a.c.	-	3.000,00	3.000,00	-
		U.1.10.04.99	Altri premi di assicurazione n.a.c.	-	3.000,00	3.000,00	-
		U.1.10.04	Premi di assicurazione	- 16.236,40	20.500,00 -	20.500,00 -	- 16.236,40
23	03	U.1.10.05.01.01	Spese dovute a sanzioni	- 366,13	5.000,00 -	5.000,00 -	- 366,13
		U.1.10.05.01	Spese dovute a sanzioni	- 366,13	5.000,00 -	5.000,00 -	- 366,13
23	03	U.1.10.05.02.01	Spese per risarcimento danni	-	-	-	-
		U.1.10.05.02	Spese per risarcimento danni	-	-	-	-
23	03	U.1.10.05.04.01	Oneri da contenzioso	2.900,00 2.692,00	10.000,00 -	12.900,00 -	- 2.692,00
		U.1.10.05.04	Oneri da contenzioso	2.900,00 2.692,00	10.000,00 -	12.900,00 -	- 2.692,00
		U.1.10.05	Spese dovute a sanzioni, risarcimenti e indennizzi	2.900,00 3.058,13	15.000,00 -	17.900,00 -	- 3.058,13
		U.1.10	Altre spese correnti	2.900,00 19.294,53	86.000,00 -	88.900,00 -	- 19.294,53
		U.1	Spese correnti	2.486.684,05 6.684.602,66	8.672.456,00 -	11.159.140,05 1.157.797,29	-354.131,10 4.864.469,45
23	03	U.2.02.01.03.01	Mobili e arredi per ufficio	-	5.000,00	5.000,00	-
				-	-	-	-

AG. NAZ. DI VAL. DEL SISTEMA UNIVERSITARIO E DELLA RICERCA

RENDICONTO 2019 - PIANO FINANZIARIO USCITA

MISS.	PROG.	VOCE	Descrizione	Residui passivi iniziali al 1 gen (RS)	Previsioni definitive competenza (CP)	Previsioni definitive cassa (CS)	Riaccertamento Residui Passivi (R)
				Impegnato c/competenza (I)	Impegnato reimputato ad esercizi successivi - Accantonamenti al Fondo pluriennale vincolato (FPV)	Pagato c/residui (PR)	Pagato c/competenza (PC)
		U.2.02.01.03	Mobili e arredi	-	5.000,00	5.000,00	-
				-	-	-	-
23	03	U.2.02.01.06.01	Macchine per ufficio	-	-	-	-
		U.2.02.01.06	Macchine per ufficio	-	-	-	-
				-	-	-	-
23	03	U.2.02.01.07.01	Server	-	-	-	-
23	03	U.2.02.01.07.02	Postazioni di lavoro	18.654,29 12.165,43	13.000,00 -	31.654,29 18.654,29	- 2.725,19
23	03	U.2.02.01.07.03	Periferiche	-	3.000,00	3.000,00	-
				-	-	-	-
23	03	U.2.02.01.07.04	Apparati di telecomunicazione	17.445,11	10.000,00	27.445,11	-
				-	-	16.713,11	-
23	03	U.2.02.01.07.05	Tablet e dispositivi di telefonia fissa e mobile	-	-	-	-
				-	-	-	-
23	03	U.2.02.01.07.999	Hardware n.a.c.	-	-	-	-
		U.2.02.01.07	Hardware	36.099,40 12.165,43	26.000,00 -	62.099,40 35.367,40	- 2.725,19
23	03	U.2.02.01.99.01	Materiale bibliografico	-	1.000,00	1.000,00	-
				-	-	-	-
		U.2.02.01.99	Altri beni materiali	-	1.000,00	1.000,00	-
				-	-	-	-
		U.2.02.01	Beni materiali	36.099,40 12.165,43	32.000,00 -	68.099,40 35.367,40	- 2.725,19
23	03	U.2.02.03.02.01	Sviluppo software e manutenzione evolutiva	-	25.000,00	25.000,00	-
				24.973,40	-	-	21.093,80

AG. NAZ. DI VAL. DEL SISTEMA UNIVERSITARIO E DELLA RICERCA

RENDICONTO 2019 - PIANO FINANZIARIO USCITA

MISS.	PROG.	VOCE	Descrizione	Residui passivi iniziali al 1 gen (RS)	Previsioni definitive competenza (CP)	Previsioni definitive cassa (CS)	Riaccertamento Residui Passivi (R)
				Impegnato c/competenza (I)	Impegnato reimputato ad esercizi successivi - Accantonamenti al Fondo pluriennale vincolato (FPV)	Pagato c/residui (PR)	Pagato c/competenza (PC)
23	03	U.2.02.03.02.02	Acquisto software	-	10.000,00	10.000,00	-
		U.2.02.03.02	Software	-	-	-	-
				24.973,40	35.000,00	35.000,00	21.093,80
23	03	U.2.02.03.04.01	Opere dell'ingegno e Diritti d'autore	100.800,00	60.000,00	160.800,00	-
				57.000,00	-	33.900,00	-
		U.2.02.03.04	Opere dell'ingegno e Diritti d'autore	100.800,00	60.000,00	160.800,00	-
				57.000,00	-	33.900,00	-
23	03	U.2.02.03.06.999	Manutenzione straordinaria su altri beni di terzi	-	-	-	-
				-	-	-	-
		U.2.02.03.06	Manutenzione straordinaria su beni di terzi	-	-	-	-
				-	-	-	-
		U.2.02.03	Beni immateriali	100.800,00	95.000,00	195.800,00	-
				81.973,40	-	33.900,00	21.093,80
		U.2.02	Investimenti fissi lordi e acquisto di terreni	136.899,40	127.000,00	263.899,40	-
				94.138,83	-	69.267,40	23.818,99
23	03	U.2.05.01.01.01	Fondi di riserva in c/capitale	-	-	-	-
				-	-	-	-
		U.2.05.01.01	Fondi di riserva in c/capitale	-	-	-	-
				-	-	-	-
		U.2.05.01	Fondi di riserva e altri accantonamenti in c/capitale	-	-	-	-
				-	-	-	-
		U.2.05	Altre spese in conto capitale	-	-	-	-
				-	-	-	-
		U.2	Spese in conto capitale	136.899,40	127.000,00	263.899,40	-
				94.138,83	-	69.267,40	23.818,99
23	03	U.3.04.01.01.999	Incremento di altre attività finanziarie verso altre Amministrazioni Centrali n.a.c.	-	-	-	-
				-	-	-	-

AG. NAZ. DI VAL. DEL SISTEMA UNIVERSITARIO E DELLA RICERCA

RENDICONTO 2019 - PIANO FINANZIARIO USCITA

MISS. PROG.	VOCE	Descrizione	Residui passivi iniziali al 1 gen (RS)	Previsioni definitive competenza (CP)	Previsioni definitive cassa (CS)	Riaccertamento Residui Passivi (R)
			Impegnato c/competenza (I)	Impegnato reimputato ad esercizi successivi - Accantonamenti al Fondo pluriennale vincolato (FPV)	Pagato c/residui (PR)	Pagato c/competenza (PC)
	U.3.04.01.01	Incremento di altre attività finanziarie verso Amministrazioni Centrali	-	-	-	-
	U.3.04.01	Incremento di altre attività finanziarie verso Amministrazione Pubbliche	-	-	-	-
	U.3.04	Altre spese per incremento di attività finanziarie	-	-	-	-
	U.3	Spese per incremento attività finanziarie	-	-	-	-
23	03	U.4.03.01.06.01 Rimborsamento Mutui e altri finanziamenti a medio lungo termine ad altri soggetti con controparte non residente	-	-	-	-
	U.4.03.01.06	Rimborsamento Mutui e altri finanziamenti a medio lungo termine ad altri soggetti con controparte non residente	-	-	-	-
	U.4.03.01	Rimborsamento Mutui e altri finanziamenti a medio lungo termine	-	-	-	-
	U.4.03	Rimborsamento mutui e altri finanziamenti a medio lungo termine	-	-	-	-
	U.4	Rimborsamento Prestiti	-	-	-	-
23	03	U.5.01.01.01.01 Chiusura Anticipazioni ricevute da istituto tesoriere/cassiere	-	-	-	-
	U.5.01.01.01	Chiusura Anticipazioni ricevute da istituto tesoriere/cassiere	-	-	-	-
	U.5.01.01	Chiusura Anticipazioni ricevute da istituto tesoriere/cassiere	-	-	-	-
	U.5.01	Chiusura Anticipazioni ricevute da istituto tesoriere/cassiere	-	-	-	-

AG. NAZ. DI VAL. DEL SISTEMA UNIVERSITARIO E DELLA RICERCA

RENDICONTO 2019 - PIANO FINANZIARIO USCITA

MISS. PROG.	VOCE	Descrizione	Residui passivi iniziali al 1 gen (RS)	Previsioni definitive competenza (CP)	Previsioni definitive cassa (CS)	Riaccertamento Residui Passivi (R)	
			Impegnato c/competenza (I)	Impegnato reimputato ad esercizi successivi - Accantonamenti al Fondo pluriennale vincolato (FPV)	Pagato c/residui (PR)	Pagato c/competenza (PC)	
	U.5	Chiusura Anticipazioni ricevute da istituto tesoriere/cassiere	-	-	-	-	
			-	-	-	-	
23	03	U.7.01.01.02.01	Versamento delle ritenute per scissione contabile IVA (split payment)	40.341,36 82.128,70	150.000,00 -	190.341,36 40.341,36	- 82.128,70
		U.7.01.01.02	Versamento delle ritenute per scissione contabile IVA (split payment)	40.341,36 82.128,70	150.000,00 -	190.341,36 40.341,36	- 82.128,70
		U.7.01.01	Versamenti di altre ritenute	40.341,36 82.128,70	150.000,00 -	190.341,36 40.341,36	- 82.128,70
23	03	U.7.01.02.01.01	Versamenti di ritenute erariali su Redditi da lavoro dipendente riscosse per conto terzi	- 936.759,69	1.300.000,00 -	1.300.000,00 -	- 936.759,69
		U.7.01.02.01	Versamenti di ritenute erariali su Redditi da lavoro dipendente riscosse per conto terzi	- 936.759,69	1.300.000,00 -	1.300.000,00 -	- 936.759,69
23	03	U.7.01.02.02.01	Versamenti di ritenute previdenziali e assistenziali su Redditi da lavoro dipendente riscosse per conto terzi	3.408,01 252.235,93	350.000,00 -	353.408,01 3.408,01	- 248.705,24
		U.7.01.02.02	Versamenti di ritenute previdenziali e assistenziali su Redditi da lavoro dipendente riscosse per conto terzi	3.408,01 252.235,93	350.000,00 -	353.408,01 3.408,01	- 248.705,24
23	03	U.7.01.02.99.999	Altri versamenti di ritenute al personale dipendente per conto di terzi	- 3.720,81	10.000,00 -	10.000,00 -	- 3.720,81
		U.7.01.02.99	Altri versamenti di ritenute al personale dipendente per conto di terzi	- 3.720,81	10.000,00 -	10.000,00 -	- 3.720,81
		U.7.01.02	Versamenti di ritenute su Redditi da lavoro dipendente	3.408,01 1.192.716,43	1.660.000,00 -	1.663.408,01 3.408,01	- 1.189.185,74
23	03	U.7.01.03.01.01	Versamenti di ritenute erariali su Redditi da lavoro autonomo per conto terzi	- 84.300,45	140.000,00 -	140.000,00 -	- 84.300,45
		U.7.01.03.01	Versamenti di ritenute erariali su Redditi da lavoro autonomo per conto terzi	- 84.300,45	140.000,00 -	140.000,00 -	- 84.300,45
23	03	U.7.01.03.02.01	Versamenti di ritenute previdenziali e assistenziali su Redditi da lavoro autonomo per conto terzi	- -	10.000,00 -	10.000,00 -	- -

AG. NAZ. DI VAL. DEL SISTEMA UNIVERSITARIO E DELLA RICERCA

RENDICONTO 2019 - PIANO FINANZIARIO USCITA

MISS. PROG.	VOCE	Descrizione	Residui passivi iniziali al 1 gen (RS)	Previsioni definitive competenza (CP)	Previsioni definitive cassa (CS)	Riaccertamento Residui Passivi (R)
			Impegnato c/competenza (I)	Impegnato reimputato ad esercizi successivi - Accantonamenti al Fondo pluriennale vincolato (FPV)	Pagato c/residui (PR)	Pagato c/competenza (PC)
	U.7.01.03.02	Versamenti di ritenute previdenziali e assistenziali su Redditi da lavoro autonomo per conto terzi	-	10.000,00	10.000,00	-
			-	-	-	-
23	03	U.7.01.03.99.999 Altri versamenti di ritenute al personale con contratto di lavoro autonomo per conto di terzi	-	5.000,00	5.000,00	-
			-	-	-	-
	U.7.01.03.99	Altri versamenti di ritenute al personale con contratto di lavoro autonomo per conto di terzi	-	5.000,00	5.000,00	-
			-	-	-	-
	U.7.01.03	Versamenti di ritenute su Redditi da lavoro autonomo	-	155.000,00	155.000,00	-
			84.300,45	-	-	84.300,45
23	03	U.7.01.99.01.01 Spese non andate a buon fine	-	25.000,00	25.000,00	-
			1.161,88	-	-	1.119,88
	U.7.01.99.01	Spese non andate a buon fine	-	25.000,00	25.000,00	-
			1.161,88	-	-	1.119,88
23	03	U.7.01.99.03.01 Costituzione fondi economali e carte aziendali	-	15.000,00	15.000,00	-
			1.000,00	-	-	1.000,00
	U.7.01.99.03	Costituzione fondi economali e carte aziendali	-	15.000,00	15.000,00	-
			1.000,00	-	-	1.000,00
23	03	U.7.01.99.99.999 Altre uscite per partite di giro n.a.c.	-	15.000,00	15.000,00	-
			-	-	-	-
	U.7.01.99.99	Altre uscite per partite di giro n.a.c.	-	15.000,00	15.000,00	-
			-	-	-	-
	U.7.01.99	Altre uscite per partite di giro	-	55.000,00	55.000,00	-
			2.161,88	-	-	2.119,88
	U.7.01	Uscite per partite di giro	-	2.020.000,00	2.063.749,37	-
			43.749,37	-	43.749,37	-
			1.361.307,46	-	-	1.357.734,77
23	03	U.7.02.04.01.01 Costituzione di depositi cauzionali o contrattuali presso terzi	-	-	-	-
			-	-	-	-
	U.7.02.04.01	Costituzione di depositi cauzionali o contrattuali presso terzi	-	-	-	-
			-	-	-	-

AG. NAZ. DI VAL. DEL SISTEMA UNIVERSITARIO E DELLA RICERCA

RENDICONTO 2019 - PIANO FINANZIARIO USCITA

MISS.	PROG.	VOCE	Descrizione	Residui passivi iniziali al 1 gen (RS)	Previsioni definitive competenza (CP)	Previsioni definitive cassa (CS)	Riaccertamento Residui Passivi (R)
				Impegnato c/competenza (I)	Impegnato reimputato ad esercizi successivi - Accantonamenti al Fondo pluriennale vincolato (FPV)	Pagato c/residui (PR)	Pagato c/competenza (PC)
		U.7.02.04	Depositi di/presso terzi	-	-	-	-
		U.7.02	Uscite per conto terzi	-	-	-	-
		U.7	Uscite per conto terzi e partite di giro	43.749,37 1.361.307,46	2.020.000,00 -	2.063.749,37 43.749,37	- 1.357.734,77
TOTALE GENERALE				2.667.332,82 8.140.048,95	10.819.456,00 -	13.486.788,82 1.270.814,06	-354.131,10 6.246.023,21

AG. NAZ. DI VAL. DEL SISTEMA UNIVERSITARIO E DELLA RICERCA

RENDICONTO 2019 - PIANO FINANZIARIO ENTRATA

VOCE	Descrizione	Residui attivi iniziali al 1 gen (RS)	Previsioni Definitive Competenza (CP)	Previsioni Definitive Cassa (CS)	Riaccertamento Residui Attivi (R)
			Accertamenti (A)	Riscossioni c/competanza (RC)	Riscossioni c/residui (RR)
E.1.01.01.01.01	Imposta sul reddito delle persone fisiche riscossa a seguito dell'attività ordinaria di gestione	-	-	-	-
E.1.01.01.01.02	Imposta sul reddito delle persone fisiche riscossa a seguito di attività di verifica e controllo	-	-	-	-
E.1.01.01.01	Imposta sul reddito delle persone fisiche (ex IRPEF)	-	-	-	-
E.1.01.01.02.01	Imposta sul reddito delle società (ex IRPEG) riscossa a seguito dell'attività ordinaria di gestione	-	-	-	-
E.1.01.01.02.02	Imposta sul reddito delle società (ex IRPEG) riscossa a seguito di attività di verifica e controllo	-	-	-	-
E.1.01.01.02	Imposta sul reddito delle società (ex IRPEG)	-	-	-	-
E.1.01.01.03.01	Imposta sostitutiva dell'IRPEF e dell'imposta di registro e di bollo sulle locazioni di immobili per finalità abitative (cedolare secca) riscossa a seguito dell'attività ordinaria di gestione	-	-	-	-
E.1.01.01.03.02	Imposta sostitutiva dell'IRPEF e dell'imposta di registro e di bollo sulle locazioni di immobili per finalità abitative (cedolare secca) riscossa a seguito di attività di verifica e controllo	-	-	-	-
E.1.01.01.03	Imposta sostitutiva dell'IRPEF e dell'imposta di registro e di bollo sulle locazioni di immobili per finalità abitative (cedolare secca)	-	-	-	-
E.1.01.01.04.01	Imposte sostitutive su risparmio gestito riscosse a seguito dell'attività ordinaria di gestione	-	-	-	-
E.1.01.01.04.02	Imposte sostitutive su risparmio gestito riscosse a seguito di attività di verifica e controllo	-	-	-	-
E.1.01.01.04	Imposte sostitutive su risparmio gestito	-	-	-	-
E.1.01.01.05.01	Imposta sostitutiva in materia di conferimenti di aziende, fusioni e scissioni riscossa a seguito dell'attività ordinaria di gestione	-	-	-	-
E.1.01.01.05.02	Imposta sostitutiva in materia di conferimenti di aziende, fusioni e scissioni riscossa a seguito di attività di verifica e controllo	-	-	-	-

AG. NAZ. DI VAL. DEL SISTEMA UNIVERSITARIO E DELLA RICERCA

RENDICONTO 2019 - PIANO FINANZIARIO ENTRATA

VOCE	Descrizione	Residui attivi iniziali al 1 gen (RS)	Previsioni Definitive Competenza (CP)	Previsioni Definitive Cassa (CS)	Riaccertamento Residui Attivi (R)
			Accertamenti (A)	Riscossioni c/competanza (RC)	Riscossioni c/residui (RR)
E.1.01.01.05	Imposta sostitutiva in materia di conferimenti di aziende, fusioni e scissioni	-	-	-	-
E.1.01.01.06.01	Imposta municipale propria riscossa a seguito dell'attività ordinaria di gestione	-	-	-	-
E.1.01.01.06.02	Imposte municipale propria riscosse a seguito di attività di verifica e controllo	-	-	-	-
E.1.01.01.06	Imposta municipale propria	-	-	-	-
E.1.01.01.07.01	Imposta municipale propria riservata all'erario riscossa a seguito dell'attività ordinaria di gestione	-	-	-	-
E.1.01.01.07.02	Imposte municipale propria riservata all'erario riscosse a seguito di attività di verifica e controllo	-	-	-	-
E.1.01.01.07	Imposte municipale propria riservata all'erario	-	-	-	-
E.1.01.01.08.01	Imposta comunale sugli immobili (ICI) riscossa a seguito dell'attività ordinaria di gestione	-	-	-	-
E.1.01.01.08.02	Imposta comunale sugli immobili (ICI) riscossa a seguito di attività di verifica e controllo	-	-	-	-
E.1.01.01.08	Imposta comunale sugli immobili (ICI)	-	-	-	-
E.1.01.01.09.01	Imposta patrimoniale sul valore degli immobili situati all'estero riscossa a seguito dell'attività ordinaria di gestione	-	-	-	-
E.1.01.01.09.02	Imposta patrimoniale sul valore degli immobili situati all'estero riscossa a seguito di attività di verifica e controllo	-	-	-	-
E.1.01.01.09	Imposta patrimoniale sul valore degli immobili situati all'estero	-	-	-	-
E.1.01.01.10.01	Imposta sulle riserve matematiche delle imprese di assicurazione riscossa a seguito dell'attività ordinaria di gestione	-	-	-	-

AG. NAZ. DI VAL. DEL SISTEMA UNIVERSITARIO E DELLA RICERCA

RENDICONTO 2019 - PIANO FINANZIARIO ENTRATA

VOCE	Descrizione	Residui attivi iniziali al 1 gen (RS)	Previsioni Definitive Competenza (CP)	Previsioni Definitive Cassa (CS)	Riaccertamento Residui Attivi (R)
			Accertamenti (A)	Riscossioni c/competanza (RC)	Riscossioni c/residui (RR)
E.1.01.01.10.02	Imposta sulle riserve matematiche delle imprese di assicurazione riscossa a seguito di attività di verifica e controllo	-	-	-	-
E.1.01.01.10	Imposta sulle riserve matematiche delle imprese di assicurazione	-	-	-	-
E.1.01.01.11.01	Imposta sul valore delle attività finanziarie detenute all'estero dalle persone fisiche residenti nel territorio dello stato riscossa a seguito dell'attività ordinaria di gestione	-	-	-	-
E.1.01.01.11.02	Imposta sul valore delle attività finanziarie detenute all'estero dalle persone fisiche residenti nel territorio dello stato riscossa a seguito di attività di verifica e controllo	-	-	-	-
E.1.01.01.11	Imposta sul valore delle attività finanziarie detenute all'estero dalle persone fisiche residenti nel territorio dello stato	-	-	-	-
E.1.01.01.12.01	Imposta sulle plusvalenze da cessione di attività finanziarie riscossa a seguito dell'attività ordinaria di gestione	-	-	-	-
E.1.01.01.12.02	Imposta sulle plusvalenze da cessione di attività finanziarie riscossa a seguito di attività di verifica e controllo	-	-	-	-
E.1.01.01.12	Imposta sulle plusvalenze da cessione di attività finanziarie	-	-	-	-
E.1.01.01.13.01	Imposta sostitutiva delle imposte sui redditi su plusvalenze da cessione a titolo oneroso di azioni e di altri rapporti partecipativi riscossa a seguito dell'attività ordinaria di gestione	-	-	-	-
E.1.01.01.13.02	Imposta sostitutiva delle imposte sui redditi su plusvalenze da cessione a titolo oneroso di azioni e di altri rapporti partecipativi riscossa a seguito di attività di verifica e controllo	-	-	-	-
E.1.01.01.13	Imposta sostitutiva delle imposte sui redditi su plusvalenze da cessione a titolo oneroso di azioni e di altri rapporti partecipativi	-	-	-	-
E.1.01.01.14.01	Imposte su assicurazione vita rimosse a seguito dell'attività ordinaria di gestione	-	-	-	-
E.1.01.01.14.02	Imposte su assicurazione vita rimosse a seguito di attività di verifica e controllo	-	-	-	-

AG. NAZ. DI VAL. DEL SISTEMA UNIVERSITARIO E DELLA RICERCA

RENDICONTO 2019 - PIANO FINANZIARIO ENTRATA

VOCE	Descrizione	Residui attivi iniziali al 1 gen (RS)	Previsioni Definitive Competenza (CP)	Previsioni Definitive Cassa (CS)	Riaccertamento Residui Attivi (R)
			Accertamenti (A)	Riscossioni c/competanza (RC)	Riscossioni c/residui (RR)
E.1.01.01.14	Imposte su assicurazione vita	-	-	-	-
E.1.01.01.15.01	Imposta erariale sugli aeromobili privati riscossa a seguito dell'attività ordinaria di gestione	-	-	-	-
E.1.01.01.15.02	Imposta erariale sugli aeromobili privati riscossa a seguito di attività di verifica e controllo	-	-	-	-
E.1.01.01.15	Imposta erariale sugli aeromobili privati	-	-	-	-
E.1.01.01.16.01	Addizionale comunale IRPEF riscossa a seguito dell'attività ordinaria di gestione	-	-	-	-
E.1.01.01.16.02	Addizionale comunale IRPEF riscossa a seguito di attività di verifica e controllo	-	-	-	-
E.1.01.01.16	Addizionale comunale IRPEF	-	-	-	-
E.1.01.01.17.01	Addizionale regionale IRPEF non sanità riscossa a seguito dell'attività ordinaria di gestione	-	-	-	-
E.1.01.01.17.02	Addizionale regionale IRPEF non sanità riscossa a seguito di attività di verifica e controllo	-	-	-	-
E.1.01.01.17	Addizionale regionale IRPEF non sanità	-	-	-	-
E.1.01.01.18.01	Ritenute sugli interessi e su altri redditi da capitale riscosse a seguito dell'attività ordinaria di gestione	-	-	-	-
E.1.01.01.18.02	Ritenute sugli interessi e su altri redditi da capitale riscosse a seguito di attività di verifica e controllo	-	-	-	-
E.1.01.01.18	Ritenute sugli interessi e su altri redditi da capitale	-	-	-	-
E.1.01.01.19.01	Ritenute e imposte sostitutive sugli utili distribuiti dalle società di capitali riscosse a seguito dell'attività ordinaria di gestione	-	-	-	-
E.1.01.01.19.02	Ritenute e imposte sostitutive sugli utili distribuiti dalle società di capitali riscosse a seguito di attività di verifica e controllo	-	-	-	-

AG. NAZ. DI VAL. DEL SISTEMA UNIVERSITARIO E DELLA RICERCA

RENDICONTO 2019 - PIANO FINANZIARIO ENTRATA

VOCE	Descrizione	Residui attivi iniziali al 1 gen (RS)	Previsioni Definitive Competenza (CP)	Previsioni Definitive Cassa (CS)	Riaccertamento Residui Attivi (R)
			Accertamenti (A)	Riscossioni c/competanza (RC)	Riscossioni c/residui (RR)
E.1.01.01.19	Ritenute e imposte sostitutive sugli utili distribuiti dalle società di capitali	-	-	-	-
E.1.01.01.20.01	Imposta regionale sulle attività produttive (IRAP) non Sanità riscossa a seguito dell'attività ordinaria di gestione	-	-	-	-
E.1.01.01.20.02	Imposta regionale sulle attività produttive (IRAP) non Sanità riscossa a seguito di attività di verifica e controllo	-	-	-	-
E.1.01.01.20	Imposta regionale sulle attività produttive (IRAP) non Sanità	-	-	-	-
E.1.01.01.21.01	Imposta sul valore aggiunto (IVA) sugli scambi interni riscossa a seguito dell'attività ordinaria di gestione	-	-	-	-
E.1.01.01.21.02	Imposta sul valore aggiunto (IVA) sugli scambi interni riscossa a seguito di attività di verifica e controllo	-	-	-	-
E.1.01.01.21	Imposta sul valore aggiunto (IVA) sugli scambi interni	-	-	-	-
E.1.01.01.22.01	Imposta sul valore aggiunto (IVA) sulle importazioni riscossa a seguito dell'attività ordinaria di gestione	-	-	-	-
E.1.01.01.22.02	Imposta sul valore aggiunto (IVA) sulle importazioni riscossa a seguito di attività di verifica e controllo	-	-	-	-
E.1.01.01.22	Imposta sul valore aggiunto (IVA) sulle importazioni	-	-	-	-
E.1.01.01.23.01	Imposta sulle assicurazioni riscossa a seguito dell'attività ordinaria di gestione	-	-	-	-
E.1.01.01.23.02	Imposta sulle assicurazioni riscossa a seguito di attività di verifica e controllo	-	-	-	-
E.1.01.01.23	Imposta sulle assicurazioni	-	-	-	-
E.1.01.01.24.01	Accisa sui tabacchi riscossa a seguito dell'attività ordinaria di gestione	-	-	-	-

AG. NAZ. DI VAL. DEL SISTEMA UNIVERSITARIO E DELLA RICERCA

RENDICONTO 2019 - PIANO FINANZIARIO ENTRATA

VOCE	Descrizione	Residui attivi iniziali al 1 gen (RS)	Previsioni Definitive Competenza (CP)	Previsioni Definitive Cassa (CS)	Riaccertamento Residui Attivi (R)
			Accertamenti (A)	Riscossioni c/competanza (RC)	Riscossioni c/residui (RR)
E.1.01.01.24.02	Accisa sui tabacchi riscossa a seguito di attività di verifica e controllo	-	-	-	-
E.1.01.01.24	Accisa sui tabacchi	-	-	-	-
E.1.01.01.25.01	Accisa sull'alcole e le bevande alcoliche riscossa a seguito dell'attività ordinaria di gestione	-	-	-	-
E.1.01.01.25.02	Accisa sull'alcole e le bevande alcoliche riscossa a seguito di attività di verifica e controllo	-	-	-	-
E.1.01.01.25	Accisa sull'alcole e le bevande alcoliche	-	-	-	-
E.1.01.01.26.01	Accisa sull'energia elettrica riscossa a seguito dell'attività ordinaria di gestione	-	-	-	-
E.1.01.01.26.02	Accisa sull'energia elettrica riscossa a seguito di attività di verifica e controllo	-	-	-	-
E.1.01.01.26	Accisa sull'energia elettrica	-	-	-	-
E.1.01.01.27.01	Accisa sui prodotti energetici riscossa a seguito dell'attività ordinaria di gestione	-	-	-	-
E.1.01.01.27.02	Accisa sui prodotti energetici riscossa a seguito di attività di verifica e controllo	-	-	-	-
E.1.01.01.27	Accisa sui prodotti energetici	-	-	-	-
E.1.01.01.28.01	Accisa sulla benzina per autotrazione - non sanità riscossa a seguito dell'attività ordinaria di gestione	-	-	-	-
E.1.01.01.28.02	Accisa sulla benzina per autotrazione - non sanità riscossa a seguito di attività di verifica e controllo	-	-	-	-

AG. NAZ. DI VAL. DEL SISTEMA UNIVERSITARIO E DELLA RICERCA

RENDICONTO 2019 - PIANO FINANZIARIO ENTRATA

VOCE	Descrizione	Residui attivi iniziali al 1 gen (RS)	Previsioni Definitive Competenza (CP)	Previsioni Definitive Cassa (CS)	Riaccertamento Residui Attivi (R)
			Accertamenti (A)	Riscossioni c/competanza (RC)	Riscossioni c/residui (RR)
E.1.01.01.28	Accisa sulla benzina per autotrazione - non sanità	-	-	-	-
E.1.01.01.29.01	Accisa sul gasolio riscossa a seguito dell'attività ordinaria di gestione	-	-	-	-
E.1.01.01.29.02	Accisa sul gasolio riscossa a seguito di attività di verifica e controllo	-	-	-	-
E.1.01.01.29	Accisa sul gasolio	-	-	-	-
E.1.01.01.30.01	Imposta sul gas naturale riscossa a seguito dell'attività ordinaria di gestione	-	-	-	-
E.1.01.01.30.02	Imposta sul gas naturale riscossa a seguito di attività di verifica e controllo	-	-	-	-
E.1.01.01.30	Imposta sul gas naturale	-	-	-	-
E.1.01.01.31.01	Imposta regionale sulla benzina per autotrazione riscossa a seguito dell'attività ordinaria di gestione	-	-	-	-
E.1.01.01.31.02	Imposta regionale sulla benzina per autotrazione riscossi a seguito di attività di verifica e controllo	-	-	-	-
E.1.01.01.31	Imposta regionale sulla benzina per autotrazione	-	-	-	-
E.1.01.01.32.01	Imposta di consumo su oli lubrificanti e bitumi di petrolio riscossa a seguito dell'attività ordinaria di gestione	-	-	-	-
E.1.01.01.32.02	Imposta di consumo su oli lubrificanti e bitumi di petrolio riscossa a seguito di attività di verifica e controllo	-	-	-	-
E.1.01.01.32	Imposta di consumo su oli lubrificanti e bitumi di petrolio	-	-	-	-
E.1.01.01.33.01	Imposta di registro riscossa a seguito dell'attività ordinaria di gestione	-	-	-	-
E.1.01.01.33.02	Imposta di registro riscossa a seguito di attività di verifica e controllo	-	-	-	-

AG. NAZ. DI VAL. DEL SISTEMA UNIVERSITARIO E DELLA RICERCA

RENDICONTO 2019 - PIANO FINANZIARIO ENTRATA

VOCE	Descrizione	Residui attivi iniziali al 1 gen (RS)	Previsioni Definitive Competenza (CP)	Previsioni Definitive Cassa (CS)	Riaccertamento Residui Attivi (R)
			Accertamenti (A)	Riscossioni c/competanza (RC)	Riscossioni c/residui (RR)
E.1.01.01.33	Imposta di registro	-	-	-	-
E.1.01.01.34.01	Imposta di bollo riscossa a seguito dell'attività ordinaria di gestione	-	-	-	-
E.1.01.01.34.02	Imposta di bollo riscossa a seguito di attività di verifica e controllo	-	-	-	-
E.1.01.01.34	Imposta di bollo	-	-	-	-
E.1.01.01.35.01	Imposta ipotecaria riscossa a seguito dell'attività ordinaria di gestione	-	-	-	-
E.1.01.01.35.02	Imposta ipotecaria riscossa a seguito di attività di verifica e controllo	-	-	-	-
E.1.01.01.35	Imposta ipotecaria	-	-	-	-
E.1.01.01.36.01	Imposta unica sui concorsi pronostici e sulle scommesse riscossa a seguito dell'attività ordinaria di gestione	-	-	-	-
E.1.01.01.36.02	Imposta unica sui concorsi pronostici e sulle scommesse riscossa a seguito di attività di verifica e controllo	-	-	-	-
E.1.01.01.36	Imposta unica sui concorsi pronostici e sulle scommesse	-	-	-	-
E.1.01.01.37.01	Proventi da lotto, lotterie e altri giochi riscossi a seguito dell'attività ordinaria di gestione	-	-	-	-
E.1.01.01.37.02	Proventi da lotto, lotterie e altri giochi riscossi a seguito di attività di verifica e controllo	-	-	-	-
E.1.01.01.37	Proventi da lotto, lotterie e altri giochi	-	-	-	-
E.1.01.01.38.01	Imposta sugli intrattenimenti riscossa a seguito dell'attività ordinaria di gestione	-	-	-	-

AG. NAZ. DI VAL. DEL SISTEMA UNIVERSITARIO E DELLA RICERCA

RENDICONTO 2019 - PIANO FINANZIARIO ENTRATA

VOCE	Descrizione	Residui attivi iniziali al 1 gen (RS)	Previsioni Definitive Competenza (CP)	Previsioni Definitive Cassa (CS)	Riaccertamento Residui Attivi (R)
			Accertamenti (A)	Riscossioni c/competanza (RC)	Riscossioni c/residui (RR)
E.1.01.01.38.02	Imposta sugli intrattenimenti riscossa seguito di attività di verifica e controllo	-	-	-	-
E.1.01.01.38	Imposta sugli intrattenimenti	-	-	-	-
E.1.01.01.39.01	Imposta sulle assicurazioni RC auto riscossa a seguito dell'attività ordinaria di gestione	-	-	-	-
E.1.01.01.39.02	Imposta sulle assicurazioni RC auto riscossa a seguito di attività di verifica e controllo	-	-	-	-
E.1.01.01.39	Imposta sulle assicurazioni RC auto	-	-	-	-
E.1.01.01.40.01	Imposta di iscrizione al pubblico registro automobilistico (PRA) riscossa a seguito dell'attività ordinaria di gestione	-	-	-	-
E.1.01.01.40.02	Imposta di iscrizione al pubblico registro automobilistico (PRA) riscossa a seguito di attività di verifica e controllo	-	-	-	-
E.1.01.01.40	Imposta di iscrizione al pubblico registro automobilistico (PRA)	-	-	-	-
E.1.01.01.41.01	Imposta di soggiorno riscossa a seguito dell'attività ordinaria di gestione	-	-	-	-
E.1.01.01.41.02	Imposta di soggiorno riscossa a seguito di attività di verifica e controllo	-	-	-	-
E.1.01.01.41	Imposta di soggiorno	-	-	-	-
E.1.01.01.42.01	Imposta regionale sulle concessioni statali sui beni del demanio marittimo riscossa a seguito dell'attività ordinaria di gestione	-	-	-	-
E.1.01.01.42.02	Imposta regionale sulle concessioni statali sui beni del demanio marittimo riscossa a seguito di attività di verifica e controllo	-	-	-	-

AG. NAZ. DI VAL. DEL SISTEMA UNIVERSITARIO E DELLA RICERCA

RENDICONTO 2019 - PIANO FINANZIARIO ENTRATA

VOCE	Descrizione	Residui attivi iniziali al 1 gen (RS)	Previsioni Definitive Competenza (CP)	Previsioni Definitive Cassa (CS)	Riaccertamento Residui Attivi (R)
			Accertamenti (A)	Riscossioni c/competanza (RC)	Riscossioni c/residui (RR)
E.1.01.01.42	Imposta regionale sulle concessioni statali sui beni del demanio marittimo	-	-	-	-
E.1.01.01.43.01	Imposta regionale sulle concessioni statali sui beni del patrimonio indisponibile riscossa a seguito dell'attività ordinaria di gestione	-	-	-	-
E.1.01.01.43.02	Imposta regionale sulle concessioni statali sui beni del patrimonio indisponibile riscossa a seguito di attività di verifica e controllo	-	-	-	-
E.1.01.01.43	Imposta regionale sulle concessioni statali sui beni del patrimonio indisponibile	-	-	-	-
E.1.01.01.44.01	Imposta regionale per le emissioni sonore degli aeromobili riscossa a seguito dell'attività ordinaria di gestione	-	-	-	-
E.1.01.01.44.02	Imposta regionale per le emissioni sonore degli aeromobili riscossa a seguito di attività di verifica e controllo	-	-	-	-
E.1.01.01.44	Imposta regionale per le emissioni sonore degli aeromobili	-	-	-	-
E.1.01.01.45.01	Tassa sulle concessioni governative riscossa a seguito dell'attività ordinaria di gestione	-	-	-	-
E.1.01.01.45.02	Tassa sulle concessioni governative riscossa a seguito di attività di verifica e controllo	-	-	-	-
E.1.01.01.45	Tassa sulle concessioni governative	-	-	-	-
E.1.01.01.46.01	Tassa regionale per il diritto allo studio universitario riscossa a seguito dell'attività ordinaria di gestione	-	-	-	-
E.1.01.01.46.02	Tassa regionale per il diritto allo studio universitario riscossa a seguito di attività di verifica e controllo	-	-	-	-
E.1.01.01.46	Tassa regionale per il diritto allo studio universitario	-	-	-	-
E.1.01.01.47.01	Tassa sulla concessione per la caccia e per la pesca riscossa a seguito dell'attività ordinaria di gestione	-	-	-	-
E.1.01.01.47.02	Tassa sulla concessione per la caccia e per la pesca riscosse a seguito di attività di verifica e controllo	-	-	-	-

AG. NAZ. DI VAL. DEL SISTEMA UNIVERSITARIO E DELLA RICERCA

RENDICONTO 2019 - PIANO FINANZIARIO ENTRATA

VOCE	Descrizione	Residui attivi iniziali al 1 gen (RS)	Previsioni Definitive Competenza (CP)	Previsioni Definitive Cassa (CS)	Riaccertamento Residui Attivi (R)
			Accertamenti (A)	Riscossioni c/competanza (RC)	Riscossioni c/residui (RR)
E.1.01.01.47	Tassa sulla concessione per la caccia e per la pesca	-	-	-	-
E.1.01.01.48.01	Tasse sulle concessioni regionali riscosse a seguito dell'attività ordinaria di gestione	-	-	-	-
E.1.01.01.48.02	Tasse sulle concessioni regionali riscosse a seguito di attività di verifica e controllo	-	-	-	-
E.1.01.01.48	Tasse sulle concessioni regionali	-	-	-	-
E.1.01.01.49.01	Tasse sulle concessioni comunali riscosse a seguito dell'attività ordinaria di gestione	-	-	-	-
E.1.01.01.49.02	Tasse sulle concessioni comunali riscosse a seguito di attività di verifica e controllo	-	-	-	-
E.1.01.01.49	Tasse sulle concessioni comunali	-	-	-	-
E.1.01.01.50.01	Tassa di circolazione dei veicoli a motore (tassa automobilistica) riscosse a seguito dell'attività ordinaria di gestione	-	-	-	-
E.1.01.01.50.02	Tassa di circolazione dei veicoli a motore (tassa automobilistica) riscosse a seguito di attività di verifica e controllo	-	-	-	-
E.1.01.01.50	Tassa di circolazione dei veicoli a motore (tassa automobilistica)	-	-	-	-
E.1.01.01.51.01	Tassa smaltimento rifiuti solidi urbani riscossa a seguito dell'attività ordinaria di gestione	-	-	-	-
E.1.01.01.51.02	Tassa smaltimento rifiuti solidi urbani riscossa a seguito di attività di verifica e controllo	-	-	-	-
E.1.01.01.51	Tassa smaltimento rifiuti solidi urbani	-	-	-	-
E.1.01.01.52.01	Tassa occupazione spazi e aree pubbliche riscossa a seguito dell'attività ordinaria di gestione	-	-	-	-

AG. NAZ. DI VAL. DEL SISTEMA UNIVERSITARIO E DELLA RICERCA

RENDICONTO 2019 - PIANO FINANZIARIO ENTRATA

VOCE	Descrizione	Residui attivi iniziali al 1 gen (RS)	Previsioni Definitive Competenza (CP)	Previsioni Definitive Cassa (CS)	Riaccertamento Residui Attivi (R)
			Accertamenti (A)	Riscossioni c/competanza (RC)	Riscossioni c/residui (RR)
E.1.01.01.52.02	Tassa occupazione spazi e aree pubbliche riscossa a seguito di attività di verifica e controllo	-	-	-	-
E.1.01.01.52	Tassa occupazione spazi e aree pubbliche	-	-	-	-
E.1.01.01.53.01	Imposta comunale sulla pubblicità e diritto sulle pubbliche affissioni riscossa a seguito dell'attività ordinaria di gestione	-	-	-	-
E.1.01.01.53.02	Imposta comunale sulla pubblicità e diritto sulle pubbliche affissioni riscossa a seguito di attività di verifica e controllo	-	-	-	-
E.1.01.01.53	Imposta comunale sulla pubblicità e diritto sulle pubbliche affissioni	-	-	-	-
E.1.01.01.54.01	Imposta municipale secondaria riscossa a seguito dell'attività ordinaria di gestione	-	-	-	-
E.1.01.01.54.02	Imposta municipale secondaria riscossa a seguito di attività di verifica e controllo	-	-	-	-
E.1.01.01.54	Imposta municipale secondaria	-	-	-	-
E.1.01.01.55.01	Tassa di abilitazione all'esercizio professionale riscossa a seguito dell'attività ordinaria di gestione	-	-	-	-
E.1.01.01.55.02	Tassa di abilitazione all'esercizio professionale riscossa a seguito di attività di verifica e controllo	-	-	-	-
E.1.01.01.55	Tassa di abilitazione all'esercizio professionale	-	-	-	-
E.1.01.01.56.01	Tassa sulle emissioni di anidride solforosa riscossa a seguito dell'attività ordinaria di gestione	-	-	-	-
E.1.01.01.56.02	Tassa sulle emissioni di anidride solforosa riscossa a seguito di attività di verifica e controllo	-	-	-	-

AG. NAZ. DI VAL. DEL SISTEMA UNIVERSITARIO E DELLA RICERCA

RENDICONTO 2019 - PIANO FINANZIARIO ENTRATA

VOCE	Descrizione	Residui attivi iniziali al 1 gen (RS)	Previsioni Definitive Competenza (CP)	Previsioni Definitive Cassa (CS)	Riaccertamento Residui Attivi (R)
			Accertamenti (A)	Riscossioni c/competanza (RC)	Riscossioni c/residui (RR)
E.1.01.01.56	Tassa sulle emissioni di anidride solforosa	-	-	-	-
E.1.01.01.57.01	Tassa relativa ad operazioni su atti notarili riscossa a seguito dell'attività ordinaria di gestione	-	-	-	-
E.1.01.01.57.02	Tassa relativa ad operazioni su atti notarili riscossi a seguito di attività di verifica e controllo	-	-	-	-
E.1.01.01.57	Tassa relativa ad operazioni su atti notarili	-	-	-	-
E.1.01.01.58.01	Canone radiotelevisivo riscosso a seguito dell'attività ordinaria di gestione	-	-	-	-
E.1.01.01.58.02	Canone radiotelevisivo riscosso a seguito di attività di verifica e controllo	-	-	-	-
E.1.01.01.58	Canone radiotelevisivo	-	-	-	-
E.1.01.01.59.01	Tributo speciale per il deposito in discarica dei rifiuti solidi riscosso a seguito dell'attività ordinaria di gestione	-	-	-	-
E.1.01.01.59.02	Tributo speciale per il deposito in discarica dei rifiuti solidi riscosso a seguito di attività di verifica e controllo	-	-	-	-
E.1.01.01.59	Tributo speciale per il deposito in discarica dei rifiuti solidi	-	-	-	-
E.1.01.01.60.01	Tributo per l'esercizio delle funzioni di tutela, protezione e igiene dell'ambiente	-	-	-	-
E.1.01.01.60.02	Tributo per l'esercizio delle funzioni di tutela, protezione e igiene dell'ambiente riscosso a seguito di attività di verifica e controllo	-	-	-	-
E.1.01.01.60	Tributo per l'esercizio delle funzioni di tutela, protezione e igiene dell'ambiente	-	-	-	-
E.1.01.01.61.01	Tributo comunale sui rifiuti e sui servizi	-	-	-	-
E.1.01.01.61.02	Tributo comunale sui rifiuti e sui servizi riscosso a seguito di attività di verifica e controllo	-	-	-	-

AG. NAZ. DI VAL. DEL SISTEMA UNIVERSITARIO E DELLA RICERCA

RENDICONTO 2019 - PIANO FINANZIARIO ENTRATA

VOCE	Descrizione	Residui attivi iniziali al 1 gen (RS)	Previsioni Definitive Competenza (CP)	Previsioni Definitive Cassa (CS)	Riaccertamento Residui Attivi (R)
			Accertamenti (A)	Riscossioni c/competanza (RC)	Riscossioni c/residui (RR)
E.1.01.01.61	Tributo comunale sui rifiuti e sui servizi	-	-	-	-
E.1.01.01.62.01	Diritti catastali riscossa a seguito dell'attività ordinaria di gestione	-	-	-	-
E.1.01.01.62.02	Diritti catastali riscossi a seguito di attività di verifica e controllo	-	-	-	-
E.1.01.01.62	Diritti catastali	-	-	-	-
E.1.01.01.63.01	Diritti delle Camere di commercio riscossa a seguito dell'attività ordinaria di gestione	-	-	-	-
E.1.01.01.63.02	Diritti delle Camere di commercio riscossi a seguito di attività di verifica e controllo	-	-	-	-
E.1.01.01.63	Diritti delle Camere di commercio	-	-	-	-
E.1.01.01.64.01	Diritti mattatoi riscossa a seguito dell'attività ordinaria di gestione	-	-	-	-
E.1.01.01.64.02	Diritti mattatoi riscossi a seguito di attività di verifica e controllo	-	-	-	-
E.1.01.01.64	Diritti mattatoi	-	-	-	-
E.1.01.01.65.01	Diritti degli Enti provinciali turismo riscossi a seguito dell'attività ordinaria di gestione	-	-	-	-
E.1.01.01.65.02	Diritti degli Enti provinciali turismo riscossi a seguito di attività di verifica e controllo	-	-	-	-
E.1.01.01.65	Diritti degli Enti provinciali turismo	-	-	-	-
E.1.01.01.66.01	Addizionali comunali riscosse a seguito dell'attività ordinaria di gestione	-	-	-	-

AG. NAZ. DI VAL. DEL SISTEMA UNIVERSITARIO E DELLA RICERCA

RENDICONTO 2019 - PIANO FINANZIARIO ENTRATA

VOCE	Descrizione	Residui attivi iniziali al 1 gen (RS)	Previsioni Definitive Competenza (CP)	Previsioni Definitive Cassa (CS)	Riaccertamento Residui Attivi (R)
			Accertamenti (A)	Riscossioni c/competanza (RC)	Riscossioni c/residui (RR)
E.1.01.01.66.02	Addizionali comunali riscosse a seguito di attività di verifica e controllo	-	-	-	-
E.1.01.01.66	Addizionali comunali	-	-	-	-
E.1.01.01.67.01	Addizionali provinciali riscosse a seguito dell'attività ordinaria di gestione	-	-	-	-
E.1.01.01.67.02	Addizionali provinciali riscosse a seguito di attività di verifica e controllo	-	-	-	-
E.1.01.01.67	Addizionali provinciali	-	-	-	-
E.1.01.01.68.01	Addizionale regionale sui canoni per le utenze di acque pubbliche riscossa a seguito dell'attività ordinaria di gestione	-	-	-	-
E.1.01.01.68.02	Addizionale regionale sui canoni per le utenze di acque pubbliche riscossa a seguito di attività di verifica e controllo	-	-	-	-
E.1.01.01.68	Addizionale regionale sui canoni per le utenze di acque pubbliche	-	-	-	-
E.1.01.01.69.01	Altre addizionali regionali riscosse a seguito dell'attività ordinaria di gestione	-	-	-	-
E.1.01.01.69.02	Altre addizionali regionali riscosse a seguito di attività di verifica e controllo	-	-	-	-
E.1.01.01.69	Altre addizionali regionali	-	-	-	-
E.1.01.01.70.01	Proventi dei Casinò riscossi a seguito dell'attività ordinaria di gestione	-	-	-	-
E.1.01.01.70.02	Proventi dei Casinò riscossi a seguito di attività di verifica e controllo	-	-	-	-

AG. NAZ. DI VAL. DEL SISTEMA UNIVERSITARIO E DELLA RICERCA

RENDICONTO 2019 - PIANO FINANZIARIO ENTRATA

VOCE	Descrizione	Residui attivi iniziali al 1 gen (RS)	Previsioni Definitive Competenza (CP)	Previsioni Definitive Cassa (CS)	Riaccertamento Residui Attivi (R)
			Accertamenti (A)	Riscossioni c/competanza (RC)	Riscossioni c/residui (RR)
E.1.01.01.70	Proventi dei Casinò	-	-	-	-
E.1.01.01.71.01	Proventi della vendita di denaturanti e contrassegni di Stato riscossi a seguito dell'attività ordinaria di gestione	-	-	-	-
E.1.01.01.71.02	Proventi della vendita di denaturanti e contrassegni di Stato riscossi a seguito di attività di verifica e controllo	-	-	-	-
E.1.01.01.71	Proventi della vendita di denaturanti e contrassegni di Stato	-	-	-	-
E.1.01.01.72.01	Proventi vari dei Monopoli di Stato riscossi a seguito dell'attività ordinaria di gestione	-	-	-	-
E.1.01.01.72.02	Proventi vari dei Monopoli di Stato riscossi a seguito di attività di verifica e controllo	-	-	-	-
E.1.01.01.72	Proventi vari dei Monopoli di Stato	-	-	-	-
E.1.01.01.73.01	Rimborsi sulle esportazioni riscossi a seguito dell'attività ordinaria di gestione	-	-	-	-
E.1.01.01.73.02	Rimborsi sulle esportazioni riscossi a seguito di attività di verifica e controllo	-	-	-	-
E.1.01.01.73	Rimborsi sulle esportazioni	-	-	-	-
E.1.01.01.74.01	Imposte sulle successioni e donazioni riscosse a seguito dell'attività ordinaria di gestione	-	-	-	-
E.1.01.01.74.02	Imposte sulle successioni e donazioni riscosse a seguito di attività di verifica e controllo	-	-	-	-
E.1.01.01.74	Imposte sulle successioni e donazioni	-	-	-	-
E.1.01.01.76.01	Tassa sui servizi comunali (TASI) riscossa a seguito dell'attività ordinaria di gestione	-	-	-	-
E.1.01.01.76.02	Tassa sui servizi comunali (TASI) riscossa a seguito di attività di verifica e controllo	-	-	-	-

AG. NAZ. DI VAL. DEL SISTEMA UNIVERSITARIO E DELLA RICERCA

RENDICONTO 2019 - PIANO FINANZIARIO ENTRATA

VOCE	Descrizione	Residui attivi iniziali al 1 gen (RS)	Previsioni Definitive Competenza (CP)	Previsioni Definitive Cassa (CS)	Riaccertamento Residui Attivi (R)
			Accertamenti (A)	Riscossioni c/competanza (RC)	Riscossioni c/residui (RR)
E.1.01.01.76	Tassa sui servizi comunali (TASI)	-	-	-	-
E.1.01.01.77.01	Addizionale regionale sul gas naturale riscossa a seguito dell'attività ordinaria di gestione riscossa a seguito dell'attività ordinaria di gestione	-	-	-	-
E.1.01.01.77.02	Addizionale regionale sul gas naturale riscossa a seguito di attività di verifica e controllo riscossa a seguito di attività di verifica e controllo	-	-	-	-
E.1.01.01.77	Addizionale regionale sul gas naturale	-	-	-	-
E.1.01.01.95.01	Altre ritenute n.a.c. riscosse a seguito dell'attività ordinaria di gestione	-	-	-	-
E.1.01.01.95.02	Altre ritenute n.a.c. riscosse a seguito di attività di verifica e controllo	-	-	-	-
E.1.01.01.95	Altre ritenute n.a.c.	-	-	-	-
E.1.01.01.96.01	Altre entrate su lotto, lotterie e altre attività di gioco n.a.c. riscosse a seguito dell'attività ordinaria di gestione	-	-	-	-
E.1.01.01.96.02	Altre entrate su lotto, lotterie e altre attività di gioco n.a.c. riscosse a seguito di attività di verifica e controllo	-	-	-	-
E.1.01.01.96	Altre entrate su lotto, lotterie e altre attività di gioco n.a.c.	-	-	-	-
E.1.01.01.97.01	Altre accise n.a.c. riscosse a seguito dell'attività ordinaria di gestione	-	-	-	-
E.1.01.01.97.02	Altre accise n.a.c. riscosse a seguito di attività di verifica e controllo	-	-	-	-
E.1.01.01.97	Altre accise n.a.c.	-	-	-	-
E.1.01.01.98.01	Altre imposte sostitutive n.a.c. riscosse a seguito dell'attività ordinaria di gestione	-	-	-	-

AG. NAZ. DI VAL. DEL SISTEMA UNIVERSITARIO E DELLA RICERCA

RENDICONTO 2019 - PIANO FINANZIARIO ENTRATA

VOCE	Descrizione	Residui attivi iniziali al 1 gen (RS)	Previsioni Definitive Competenza (CP)	Previsioni Definitive Cassa (CS)	Riaccertamento Residui Attivi (R)
			Accertamenti (A)	Riscossioni c/competanza (RC)	Riscossioni c/residui (RR)
E.1.01.01.98.02	Altre imposte sostitutive n.a.c. riscosse a seguito di attività di verifica e controllo	-	-	-	-
E.1.01.01.98	Altre imposte sostitutive n.a.c.	-	-	-	-
E.1.01.01.99.01	Altre imposte, tasse e proventi assimilati n.a.c. riscosse a seguito dell'attività ordinaria di gestione	-	-	-	-
E.1.01.01.99.02	Altre imposte, tasse e proventi assimilati n.a.c. riscosse a seguito di attività di verifica e controllo	-	-	-	-
E.1.01.01.99	Altre imposte, tasse e proventi assimilati n.a.c.	-	-	-	-
E.1.01.01	Imposte, tasse e proventi assimilati	-	-	-	-
E.1.01.02.01.01	Imposta regionale sulle attività produttive - IRAP - Sanità	-	-	-	-
E.1.01.02.01	Imposta regionale sulle attività produttive - IRAP - Sanità	-	-	-	-
E.1.01.02.02.01	Imposta regionale sulle attività produttive - IRAP - Sanità derivante da manovra fiscale regionale	-	-	-	-
E.1.01.02.02	Imposta regionale sulle attività produttive - IRAP - Sanità derivante da manovra fiscale regionale	-	-	-	-
E.1.01.02.03.01	Compartecipazione IVA - Sanità	-	-	-	-
E.1.01.02.03	Compartecipazione IVA - Sanità	-	-	-	-
E.1.01.02.04.01	Addizionale IRPEF - Sanità	-	-	-	-

AG. NAZ. DI VAL. DEL SISTEMA UNIVERSITARIO E DELLA RICERCA

RENDICONTO 2019 - PIANO FINANZIARIO ENTRATA

VOCE	Descrizione	Residui attivi iniziali al 1 gen (RS)	Previsioni Definitive Competenza (CP)	Previsioni Definitive Cassa (CS)	Riaccertamento Residui Attivi (R)
			Accertamenti (A)	Riscossioni c/competanza (RC)	Riscossioni c/residui (RR)
E.1.01.02.04	Addizionale IRPEF - Sanità	-	-	-	-
E.1.01.02.05.01	Addizionale IRPEF - Sanità derivante da manovra fiscale regionale	-	-	-	-
E.1.01.02.05	Addizionale IRPEF - Sanità derivante da manovra fiscale regionale	-	-	-	-
E.1.01.02.06.01	Accisa sulla benzina per autotrazione - sanità	-	-	-	-
E.1.01.02.06	Accisa sulla benzina per autotrazione - sanità	-	-	-	-
E.1.01.02.99.999	Altri tributi destinati al finanziamento della spesa sanitaria n.a.c.	-	-	-	-
E.1.01.02.99	Altri tributi destinati al finanziamento della spesa sanitaria n.a.c.	-	-	-	-
E.1.01.02	Tributi destinati al finanziamento della sanità	-	-	-	-
E.1.01.03.01.01	Imposta sul reddito delle persone fisiche (ex IRPEF) riscossa a seguito dell'attività ordinaria di gestione	-	-	-	-
E.1.01.03.01.02	Imposta sul reddito delle persone fisiche (ex IRPEF) riscossa a seguito di attività di verifica e controllo	-	-	-	-
E.1.01.03.01	Imposta sul reddito delle persone fisiche (ex IRPEF)	-	-	-	-
E.1.01.03.02.01	Imposta sul reddito delle società (ex IRPEG) riscosse a seguito dell'attività ordinaria di gestione	-	-	-	-
E.1.01.03.02.02	Imposta sul reddito delle società (ex IRPEG) riscosse a seguito di attività di verifica e controllo	-	-	-	-
E.1.01.03.02	Imposta sul reddito delle società (ex IRPEG)	-	-	-	-
E.1.01.03.03.01	Imposta sostitutiva dell'IRPEF e dell'imposta di registro e di bollo sulle locazioni di immobili per finalità abitative (cedolare secca) riscossa a seguito dell'attività ordinaria di gestione	-	-	-	-

AG. NAZ. DI VAL. DEL SISTEMA UNIVERSITARIO E DELLA RICERCA

RENDICONTO 2019 - PIANO FINANZIARIO ENTRATA

VOCE	Descrizione	Residui attivi iniziali al 1 gen (RS)	Previsioni Definitive Competenza (CP)	Previsioni Definitive Cassa (CS)	Riaccertamento Residui Attivi (R)
			Accertamenti (A)	Riscossioni c/competanza (RC)	Riscossioni c/residui (RR)
E.1.01.03.03.02	Imposta sostitutiva dell'IRPEF e dell'imposta di registro e di bollo sulle locazioni di immobili per finalità abitative (cedolare secca) riscossa a seguito di attività di verifica e controllo	-	-	-	-
E.1.01.03.03	Imposta sostitutiva dell'IRPEF e dell'imposta di registro e di bollo sulle locazioni di immobili per finalità abitative (cedolare secca)	-	-	-	-
E.1.01.03.04.01	Imposte sostitutive su risparmio gestito riscosse a seguito dell'attività ordinaria di gestione	-	-	-	-
E.1.01.03.04.02	Imposte sostitutive su risparmio gestito riscosse a seguito di attività di verifica e controllo	-	-	-	-
E.1.01.03.04	Imposte sostitutive su risparmio gestito	-	-	-	-
E.1.01.03.05.01	Imposta sostitutiva in materia di conferimenti di aziende, fusioni e scissioni riscossa a seguito dell'attività ordinaria di gestione	-	-	-	-
E.1.01.03.05.02	Imposta sostitutiva in materia di conferimenti di aziende, fusioni e scissioni riscossa a seguito di attività di verifica e controllo	-	-	-	-
E.1.01.03.05	Imposta sostitutiva in materia di conferimenti di aziende, fusioni e scissioni	-	-	-	-
E.1.01.03.07.01	Imposta municipale propria riservata all'erario riscossa a seguito dell'attività ordinaria di gestione	-	-	-	-
E.1.01.03.07.02	Imposta municipale propria riservata all'erario riscossa a seguito di attività di verifica e controllo	-	-	-	-
E.1.01.03.07	Imposta municipale propria riservata all'erario	-	-	-	-
E.1.01.03.09.01	Imposta patrimoniale sul valore degli immobili situati all'estero riscossa a seguito dell'attività ordinaria di gestione	-	-	-	-
E.1.01.03.09.02	Imposta patrimoniale sul valore degli immobili situati all'estero riscossa a seguito di attività di verifica e controllo	-	-	-	-

AG. NAZ. DI VAL. DEL SISTEMA UNIVERSITARIO E DELLA RICERCA

RENDICONTO 2019 - PIANO FINANZIARIO ENTRATA

VOCE	Descrizione	Residui attivi iniziali al 1 gen (RS)	Previsioni Definitive Competenza (CP)	Previsioni Definitive Cassa (CS)	Riaccertamento Residui Attivi (R)
			Accertamenti (A)	Riscossioni c/competanza (RC)	Riscossioni c/residui (RR)
E.1.01.03.09	Imposta patrimoniale sul valore degli immobili situati all'estero	-	-	-	-
E.1.01.03.10.01	Imposta sulle riserve matematiche delle imprese di assicurazione riscossa a seguito dell'attività ordinaria di gestione	-	-	-	-
E.1.01.03.10.02	Imposta sulle riserve matematiche delle imprese di assicurazione riscossa a seguito di attività di verifica e controllo	-	-	-	-
E.1.01.03.10	Imposta sulle riserve matematiche delle imprese di assicurazione	-	-	-	-
E.1.01.03.11.01	Imposta sul valore delle attività finanziarie detenute all'estero dalle persone fisiche residenti nel territorio dello Stato riscossa a seguito dell'attività ordinaria di gestione	-	-	-	-
E.1.01.03.11.02	Imposta sul valore delle attività finanziarie detenute all'estero dalle persone fisiche residenti nel territorio dello Stato riscossa a seguito di attività di verifica e controllo	-	-	-	-
E.1.01.03.11	Imposta sul valore delle attività finanziarie detenute all'estero dalle persone fisiche residenti nel territorio dello stato	-	-	-	-
E.1.01.03.12.01	Imposta sulle plusvalenze da cessione di attività finanziarie riscossa a seguito dell'attività ordinaria di gestione	-	-	-	-
E.1.01.03.12.02	Imposta sulle plusvalenze da cessione di attività finanziarie riscossa a seguito di attività di verifica e controllo	-	-	-	-
E.1.01.03.12	Imposta sulle plusvalenze da cessione di attività finanziarie	-	-	-	-
E.1.01.03.13.01	Imposta sostitutiva delle imposte sui redditi su plusvalenze da cessione a titolo oneroso di azioni e di altri rapporti partecipativi riscossa a seguito dell'attività ordinaria di gestione	-	-	-	-
E.1.01.03.13.02	Imposta sostitutiva delle imposte sui redditi su plusvalenze da cessione a titolo oneroso di azioni e di altri rapporti partecipativi riscossa a seguito di attività di verifica e controllo	-	-	-	-
E.1.01.03.13	Imposta sostitutiva delle imposte sui redditi su plusvalenze da cessione a titolo oneroso di azioni e di altri rapporti partecipativi	-	-	-	-
E.1.01.03.14.01	Imposte su assicurazione vita rimosse a seguito dell'attività ordinaria di gestione	-	-	-	-
E.1.01.03.14.02	Imposte su assicurazione vita rimosse a seguito di attività di verifica e controllo	-	-	-	-

AG. NAZ. DI VAL. DEL SISTEMA UNIVERSITARIO E DELLA RICERCA

RENDICONTO 2019 - PIANO FINANZIARIO ENTRATA

VOCE	Descrizione	Residui attivi iniziali al 1 gen (RS)	Previsioni Definitive Competenza (CP)	Previsioni Definitive Cassa (CS)	Riaccertamento Residui Attivi (R)
			Accertamenti (A)	Riscossioni c/competanza (RC)	Riscossioni c/residui (RR)
E.1.01.03.14	Imposte su assicurazione vita	-	-	-	-
E.1.01.03.15.01	Imposta erariale sugli aeromobili privati riscossa a seguito dell'attività ordinaria di gestione	-	-	-	-
E.1.01.03.15.02	Imposta erariale sugli aeromobili privati riscossa a seguito di attività di verifica e controllo	-	-	-	-
E.1.01.03.15	Imposta erariale sugli aeromobili privati	-	-	-	-
E.1.01.03.18.01	Ritenute sugli interessi e su altri redditi da capitale riscosse a seguito dell'attività ordinaria di gestione	-	-	-	-
E.1.01.03.18.02	Ritenute sugli interessi e su altri redditi da capitale riscosse a seguito di attività di verifica e controllo	-	-	-	-
E.1.01.03.18	Ritenute sugli interessi e su altri redditi da capitale	-	-	-	-
E.1.01.03.19.01	Ritenute e imposte sostitutive sugli utili distribuiti dalle società di capitali riscosse a seguito dell'attività ordinaria di gestione	-	-	-	-
E.1.01.03.19.02	Ritenute e imposte sostitutive sugli utili distribuiti dalle società di capitali riscosse a seguito di attività di verifica e controllo	-	-	-	-
E.1.01.03.19	Ritenute e imposte sostitutive sugli utili distribuiti dalle società di capitali	-	-	-	-
E.1.01.03.21.01	Imposta sul valore aggiunto (IVA) sugli scambi interni riscossa a seguito dell'attività ordinaria di gestione	-	-	-	-
E.1.01.03.21.02	Imposta sul valore aggiunto (IVA) sugli scambi interni riscossa a seguito di attività di verifica e controllo	-	-	-	-
E.1.01.03.21	Imposta sul valore aggiunto (IVA) sugli scambi interni	-	-	-	-
E.1.01.03.22.01	Imposta sul valore aggiunto (IVA) sulle importazioni riscossa a seguito dell'attività ordinaria di gestione	-	-	-	-

AG. NAZ. DI VAL. DEL SISTEMA UNIVERSITARIO E DELLA RICERCA

RENDICONTO 2019 - PIANO FINANZIARIO ENTRATA

VOCE	Descrizione	Residui attivi iniziali al 1 gen (RS)	Previsioni Definitive Competenza (CP)	Previsioni Definitive Cassa (CS)	Riaccertamento Residui Attivi (R)
			Accertamenti (A)	Riscossioni c/competanza (RC)	Riscossioni c/residui (RR)
E.1.01.03.22.02	Imposta sul valore aggiunto (IVA) sulle importazioni riscossa a seguito di attività di verifica e controllo	-	-	-	-
E.1.01.03.22	Imposta sul valore aggiunto (IVA) sulle importazioni	-	-	-	-
E.1.01.03.23.01	Imposta sulle assicurazioni riscossa a seguito dell'attività ordinaria di gestione	-	-	-	-
E.1.01.03.23.02	Imposta sulle assicurazioni riscossa a seguito di attività di verifica e controllo	-	-	-	-
E.1.01.03.23	Imposta sulle assicurazioni	-	-	-	-
E.1.01.03.24.01	Accisa sui tabacchi riscossa a seguito dell'attività ordinaria di gestione	-	-	-	-
E.1.01.03.24.02	Accisa sui tabacchi riscossa a seguito di attività di verifica e controllo	-	-	-	-
E.1.01.03.24	Accisa sui tabacchi	-	-	-	-
E.1.01.03.25.01	Accisa sull'alcole e le bevande alcoliche riscossa a seguito dell'attività ordinaria di gestione	-	-	-	-
E.1.01.03.25.02	Accisa sull'alcole e le bevande alcoliche riscossa a seguito di attività di verifica e controllo	-	-	-	-
E.1.01.03.25	Accisa sull'alcole e le bevande alcoliche	-	-	-	-
E.1.01.03.26.01	Accisa sull'energia elettrica riscossa a seguito dell'attività ordinaria di gestione	-	-	-	-
E.1.01.03.26.02	Accisa sull'energia elettrica riscossa a seguito di attività di verifica e controllo	-	-	-	-

AG. NAZ. DI VAL. DEL SISTEMA UNIVERSITARIO E DELLA RICERCA

RENDICONTO 2019 - PIANO FINANZIARIO ENTRATA

VOCE	Descrizione	Residui attivi iniziali al 1 gen (RS)	Previsioni Definitive Competenza (CP)	Previsioni Definitive Cassa (CS)	Riaccertamento Residui Attivi (R)
			Accertamenti (A)	Riscossioni c/competanza (RC)	Riscossioni c/residui (RR)
E.1.01.03.26	Accisa sull'energia elettrica	-	-	-	-
E.1.01.03.27.01	Accisa sui prodotti energetici riscossa a seguito dell'attività ordinaria di gestione	-	-	-	-
E.1.01.03.27.02	Accisa sui prodotti energetici riscossa a seguito di attività di verifica e controllo	-	-	-	-
E.1.01.03.27	Accisa sui prodotti energetici	-	-	-	-
E.1.01.03.28.01	Accisa sulla benzina per autotrazione - non sanità riscossa a seguito dell'attività ordinaria di gestione	-	-	-	-
E.1.01.03.28.02	Accisa sulla benzina per autotrazione - non sanità riscossa a seguito di attività di verifica e controllo	-	-	-	-
E.1.01.03.28	Accisa sulla benzina per autotrazione - non sanità	-	-	-	-
E.1.01.03.29.01	Accisa sul gasolio riscossa a seguito dell'attività ordinaria di gestione	-	-	-	-
E.1.01.03.29.02	Accisa sul gasolio riscossa a seguito di attività di verifica e controllo	-	-	-	-
E.1.01.03.29	Accisa sul gasolio	-	-	-	-
E.1.01.03.30.01	Imposta sul gas naturale riscossa a seguito dell'attività ordinaria di gestione	-	-	-	-
E.1.01.03.30.02	Imposta sul gas naturale riscossa a seguito di attività di verifica e controllo	-	-	-	-
E.1.01.03.30	Imposta sul gas naturale	-	-	-	-
E.1.01.03.32.01	Imposta di consumo su oli lubrificanti e bitumi di petrolio riscossa a seguito dell'attività ordinaria di gestione	-	-	-	-
E.1.01.03.32.02	Imposta di consumo su oli lubrificanti e bitumi di petrolio riscossa a seguito di attività di verifica e controllo	-	-	-	-

AG. NAZ. DI VAL. DEL SISTEMA UNIVERSITARIO E DELLA RICERCA

RENDICONTO 2019 - PIANO FINANZIARIO ENTRATA

VOCE	Descrizione	Residui attivi iniziali al 1 gen (RS)	Previsioni Definitive Competenza (CP)	Previsioni Definitive Cassa (CS)	Riaccertamento Residui Attivi (R)
			Accertamenti (A)	Riscossioni c/competanza (RC)	Riscossioni c/residui (RR)
E.1.01.03.32	Imposta di consumo su oli lubrificanti e bitumi di petrolio	-	-	-	-
E.1.01.03.33.01	Imposta di registro riscossa a seguito dell'attività ordinaria di gestione	-	-	-	-
E.1.01.03.33.02	Imposta di registro riscossa a seguito di attività di verifica e controllo	-	-	-	-
E.1.01.03.33	Imposta di registro	-	-	-	-
E.1.01.03.34.01	Imposta di bollo riscossa a seguito dell'attività ordinaria di gestione	-	-	-	-
E.1.01.03.34.02	Imposta di bollo riscossa a seguito di attività di verifica e controllo	-	-	-	-
E.1.01.03.34	Imposta di bollo	-	-	-	-
E.1.01.03.35.01	Imposta ipotecaria riscossa a seguito dell'attività ordinaria di gestione	-	-	-	-
E.1.01.03.35.02	Imposta ipotecaria riscossa a seguito di attività di verifica e controllo	-	-	-	-
E.1.01.03.35	Imposta ipotecaria	-	-	-	-
E.1.01.03.36.01	Imposta unica sui concorsi pronostici e sulle scommesse riscossa a seguito dell'attività ordinaria di gestione	-	-	-	-
E.1.01.03.36.02	Imposta unica sui concorsi pronostici e sulle scommesse riscossa a seguito di attività di verifica e controllo	-	-	-	-
E.1.01.03.36	Imposta unica sui concorsi pronostici e sulle scommesse	-	-	-	-
E.1.01.03.37.01	Proventi da lotto, lotterie e altri giochi riscossi a seguito dell'attività ordinaria di gestione	-	-	-	-

AG. NAZ. DI VAL. DEL SISTEMA UNIVERSITARIO E DELLA RICERCA

RENDICONTO 2019 - PIANO FINANZIARIO ENTRATA

VOCE	Descrizione	Residui attivi iniziali al 1 gen (RS)	Previsioni Definitive Competenza (CP)	Previsioni Definitive Cassa (CS)	Riaccertamento Residui Attivi (R)
			Accertamenti (A)	Riscossioni c/competanza (RC)	Riscossioni c/residui (RR)
E.1.01.03.37.02	Proventi da lotto, lotterie e altri giochi riscossi a seguito di attività di verifica e controllo	-	-	-	-
E.1.01.03.37	Proventi da lotto, lotterie e altri giochi	-	-	-	-
E.1.01.03.38.01	Imposta sugli intrattenimenti riscossa a seguito dell'attività ordinaria di gestione	-	-	-	-
E.1.01.03.38.02	Imposta sugli intrattenimenti riscossa a seguito di attività di verifica e controllo	-	-	-	-
E.1.01.03.38	Imposta sugli intrattenimenti	-	-	-	-
E.1.01.03.45.01	Tassa sulle concessioni governative riscossa a seguito dell'attività ordinaria di gestione	-	-	-	-
E.1.01.03.45.02	Tassa sulle concessioni governative riscossa a seguito di attività di verifica e controllo	-	-	-	-
E.1.01.03.45	Tassa sulle concessioni governative	-	-	-	-
E.1.01.03.50.01	Tassa di circolazione dei veicoli a motore (tassa automobilistica) riscossa a seguito dell'attività ordinaria di gestione	-	-	-	-
E.1.01.03.50.02	Tassa di circolazione dei veicoli a motore (tassa automobilistica) riscossa a seguito di attività di verifica e controllo	-	-	-	-
E.1.01.03.50	Tassa di circolazione dei veicoli a motore (tassa automobilistica)	-	-	-	-
E.1.01.03.56.01	Tassa sulle emissioni di anidride solforosa riscossa a seguito dell'attività ordinaria di gestione	-	-	-	-
E.1.01.03.56.02	Tassa sulle emissioni di anidride solforosa riscossa a seguito di attività di verifica e controllo	-	-	-	-

AG. NAZ. DI VAL. DEL SISTEMA UNIVERSITARIO E DELLA RICERCA

RENDICONTO 2019 - PIANO FINANZIARIO ENTRATA

VOCE	Descrizione	Residui attivi iniziali al 1 gen (RS)	Previsioni Definitive Competenza (CP)	Previsioni Definitive Cassa (CS)	Riaccertamento Residui Attivi (R)
			Accertamenti (A)	Riscossioni c/competanza (RC)	Riscossioni c/residui (RR)
E.1.01.03.56	Tassa sulle emissioni di anidride solforosa	-	-	-	-
E.1.01.03.58.01	Canone radiotelevisivo riscosso a seguito dell'attività ordinaria di gestione	-	-	-	-
E.1.01.03.58.02	Canone radiotelevisivo riscosso a seguito di attività di verifica e controllo	-	-	-	-
E.1.01.03.58	Canone radiotelevisivo	-	-	-	-
E.1.01.03.62.01	Diritti catastali riscossi a seguito dell'attività ordinaria di gestione	-	-	-	-
E.1.01.03.62.02	Diritti catastali riscossi a seguito di attività di verifica e controllo	-	-	-	-
E.1.01.03.62	Diritti catastali	-	-	-	-
E.1.01.03.71.01	Proventi della vendita di denaturanti e contrassegni di Stato riscossi a seguito dell'attività ordinaria di gestione	-	-	-	-
E.1.01.03.71.02	Proventi della vendita di denaturanti e contrassegni di Stato riscossi a seguito di attività di verifica e controllo	-	-	-	-
E.1.01.03.71	Proventi della vendita di denaturanti e contrassegni di Stato	-	-	-	-
E.1.01.03.72.01	Proventi vari dei Monopoli di Stato riscossi a seguito dell'attività ordinaria di gestione	-	-	-	-
E.1.01.03.72.02	Proventi vari dei Monopoli di Stato riscossi a seguito di attività di verifica e controllo	-	-	-	-
E.1.01.03.72	Proventi vari dei Monopoli di Stato	-	-	-	-
E.1.01.03.74.01	Imposte sulle successioni e donazioni riscosse a seguito dell'attività ordinaria di gestione	-	-	-	-
E.1.01.03.74.02	Imposte sulle successioni e donazioni riscosse a seguito di attività di verifica e controllo	-	-	-	-

AG. NAZ. DI VAL. DEL SISTEMA UNIVERSITARIO E DELLA RICERCA

RENDICONTO 2019 - PIANO FINANZIARIO ENTRATA

VOCE	Descrizione	Residui attivi iniziali al 1 gen (RS)	Previsioni Definitive Competenza (CP)	Previsioni Definitive Cassa (CS)	Riaccertamento Residui Attivi (R)
			Accertamenti (A)	Riscossioni c/competanza (RC)	Riscossioni c/residui (RR)
E.1.01.03.74	Imposte sulle successioni e donazioni	-	-	-	-
E.1.01.03.95.01	Altre accise n.a.c. riscosse a seguito dell'attività ordinaria di gestione	-	-	-	-
E.1.01.03.95.02	Altre accise n.a.c. riscosse a seguito di attività di verifica e controllo	-	-	-	-
E.1.01.03.95	Altre accise n.a.c.	-	-	-	-
E.1.01.03.96.01	Altre entrate su lotto, lotterie e altre attività di gioco n.a.c. riscosse a seguito dell'attività ordinaria di gestione	-	-	-	-
E.1.01.03.96.02	Altre entrate su lotto, lotterie e altre attività di gioco n.a.c. riscosse a seguito di attività di verifica e controllo	-	-	-	-
E.1.01.03.96	Altre entrate su lotto, lotterie e altre attività di gioco n.a.c.	-	-	-	-
E.1.01.03.97.01	Altre ritenute n.a.c. riscosse a seguito dell'attività ordinaria di gestione	-	-	-	-
E.1.01.03.97.02	Altre ritenute n.a.c. riscosse a seguito di attività di verifica e controllo	-	-	-	-
E.1.01.03.97	Altre ritenute n.a.c.	-	-	-	-
E.1.01.03.98.01	Altre imposte sostitutive n.a.c. riscosse a seguito dell'attività ordinaria di gestione	-	-	-	-
E.1.01.03.98.02	Altre imposte sostitutive n.a.c. riscosse a seguito di attività di verifica e controllo	-	-	-	-
E.1.01.03.98	Altre imposte sostitutive n.a.c.	-	-	-	-
E.1.01.03.99.01	Altri tributi devoluti e regolati alle autonomie speciali n.a.c. riscossi a seguito dell'attività ordinaria di gestione	-	-	-	-

AG. NAZ. DI VAL. DEL SISTEMA UNIVERSITARIO E DELLA RICERCA

RENDICONTO 2019 - PIANO FINANZIARIO ENTRATA

VOCE	Descrizione	Residui attivi iniziali al 1 gen (RS)	Previsioni Definitive Competenza (CP)	Previsioni Definitive Cassa (CS)	Riaccertamento Residui Attivi (R)
			Accertamenti (A)	Riscossioni c/competanza (RC)	Riscossioni c/residui (RR)
E.1.01.03.99.02	Altri tributi devoluti e regolati alle autonomie speciali n.a.c. riscossi a seguito di attività di verifica e controllo	-	-	-	-
E.1.01.03.99	Altri tributi devoluti e regolati alle autonomie speciali n.a.c.	-	-	-	-
E.1.01.03	Tributi devoluti e regolati alle autonomie speciali	-	-	-	-
E.1.01.04.01.01	Compartecipazione IVA a Regioni - non Sanità	-	-	-	-
E.1.01.04.01	Compartecipazione IVA a Regioni - non Sanità	-	-	-	-
E.1.01.04.02.01	Addizionale regionale alla compartecipazione IVA	-	-	-	-
E.1.01.04.02	Addizionale regionale alla compartecipazione IVA	-	-	-	-
E.1.01.04.03.01	Compartecipazione al bollo auto	-	-	-	-
E.1.01.04.03	Compartecipazione al bollo auto	-	-	-	-
E.1.01.04.04.01	Compartecipazione al gasolio	-	-	-	-
E.1.01.04.04	Compartecipazione al gasolio	-	-	-	-
E.1.01.04.05.01	Compartecipazione IVA ai Comuni	-	-	-	-
E.1.01.04.05	Compartecipazione IVA ai Comuni	-	-	-	-
E.1.01.04.06.01	Compartecipazione IRPEF ai Comuni	-	-	-	-

AG. NAZ. DI VAL. DEL SISTEMA UNIVERSITARIO E DELLA RICERCA

RENDICONTO 2019 - PIANO FINANZIARIO ENTRATA

VOCE	Descrizione	Residui attivi iniziali al 1 gen (RS)	Previsioni Definitive Competenza (CP)	Previsioni Definitive Cassa (CS)	Riaccertamento Residui Attivi (R)
			Accertamenti (A)	Riscossioni c/competanza (RC)	Riscossioni c/residui (RR)
E.1.01.04.06	Compartecipazione IRPEF ai Comuni	-	-	-	-
E.1.01.04.07.01	Compartecipazione IRPEF alle Province	-	-	-	-
E.1.01.04.07	Compartecipazione IRPEF alle Province	-	-	-	-
E.1.01.04.08.01	Tributo provinciale deposito in discarica dei rifiuti solidi	-	-	-	-
E.1.01.04.08	Tributo provinciale deposito in discarica dei rifiuti solidi	-	-	-	-
E.1.01.04.09.01	Compartecipazioni accise benzina e gasolio destinate ad alimentare il Fondo Nazionale Trasporti di cui all'art.16 bis del DL 95/2012	-	-	-	-
E.1.01.04.09	Compartecipazioni accise benzina e gasolio destinate ad alimentare il Fondo Nazionale Trasporti di cui all'art.16 bis del DL 95/2012	-	-	-	-
E.1.01.04.97.999	Altre compartecipazioni di imposte a Regioni non destinati al finanziamento della spesa sanitaria	-	-	-	-
E.1.01.04.97	Altre compartecipazioni di imposte a Regioni non destinati al finanziamento della spesa sanitaria	-	-	-	-
E.1.01.04.98.999	Altre compartecipazioni alle province n.a.c.	-	-	-	-
E.1.01.04.98	Altre compartecipazioni alle province n.a.c.	-	-	-	-
E.1.01.04.99.999	Altre compartecipazioni a comuni n.a.c.	-	-	-	-
E.1.01.04.99	Altre compartecipazioni a comuni n.a.c.	-	-	-	-

AG. NAZ. DI VAL. DEL SISTEMA UNIVERSITARIO E DELLA RICERCA

RENDICONTO 2019 - PIANO FINANZIARIO ENTRATA

VOCE	Descrizione	Residui attivi iniziali al 1 gen (RS)	Previsioni Definitive Competenza (CP)	Previsioni Definitive Cassa (CS)	Riaccertamento Residui Attivi (R)
			Accertamenti (A)	Riscossioni c/competanza (RC)	Riscossioni c/residui (RR)
E.1.01.04	Compartecipazioni di tributi	-	-	-	-
E.1.01	Tributi	-	-	-	-
E.1.02.01.01.01	Contributi sociali a copertura di trattamenti pensionistici a carico del datore di lavoro e dei lavoratori	-	-	-	-
E.1.02.01.01	Contributi sociali a copertura di trattamenti pensionistici a carico del datore di lavoro e dei lavoratori	-	-	-	-
E.1.02.01.02.01	Contributi sociali a copertura di altri trattamenti previdenziali a carico del datore di lavoro e dei lavoratori	-	-	-	-
E.1.02.01.02	Contributi sociali a copertura di altri trattamenti previdenziali a carico del datore di lavoro e dei lavoratori	-	-	-	-
E.1.02.01.03.01	Premi assicurativi a carico del datore di lavoro e dei lavoratori	-	-	-	-
E.1.02.01.03	Premi assicurativi a carico del datore di lavoro e dei lavoratori	-	-	-	-
E.1.02.01.04.01	Quote di partecipazione a carico degli iscritti (escluse entrate derivanti dal divieto di cumulo)	-	-	-	-
E.1.02.01.04	Quote di partecipazione a carico degli iscritti (escluse entrate derivanti dal divieto di cumulo)	-	-	-	-
E.1.02.01	Contributi sociali e premi a carico del datore di lavoro e dei lavoratori	-	-	-	-
E.1.02.02.01.01	Contributi sociali a copertura di trattamenti pensionistici a carico delle persone non occupate	-	-	-	-
E.1.02.02.01	Contributi sociali a copertura di trattamenti pensionistici a carico delle persone non occupate	-	-	-	-
E.1.02.02.02.01	Contributi sociali a copertura di altri trattamenti previdenziali a carico delle persone non occupate	-	-	-	-

AG. NAZ. DI VAL. DEL SISTEMA UNIVERSITARIO E DELLA RICERCA

RENDICONTO 2019 - PIANO FINANZIARIO ENTRATA

VOCE	Descrizione	Residui attivi iniziali al 1 gen (RS)	Previsioni Definitive Competenza (CP)	Previsioni Definitive Cassa (CS)	Riaccertamento Residui Attivi (R)
			Accertamenti (A)	Riscossioni c/competanza (RC)	Riscossioni c/residui (RR)
E.1.02.02.02	Contributi sociali a copertura di altri trattamenti previdenziali a carico delle persone non occupate	-	-	-	-
E.1.02.02.03.01	Premi assicurativi a carico delle persone non occupate	-	-	-	-
E.1.02.02.03	Premi assicurativi a carico delle persone non occupate	-	-	-	-
E.1.02.02	Contributi sociali a copertura di trattamenti pensionistici a carico delle persone non occupate	-	-	-	-
E.1.02	Contributi sociali e premi	-	-	-	-
E.1.03.01.01.01	Fondi perequativi dallo Stato	-	-	-	-
E.1.03.01.01	Fondi perequativi dallo Stato	-	-	-	-
E.1.03.01.02.01	Fondo perequativo dallo Stato - Sanità	-	-	-	-
E.1.03.01.02	Fondo perequativo dallo Stato - Sanità	-	-	-	-
E.1.03.01	Fondi perequativi da Amministrazioni Centrali	-	-	-	-
E.1.03.02.01.01	Fondi perequativi dalla Regione o Provincia autonoma	-	-	-	-
E.1.03.02.01	Fondi perequativi dalla Regione o Provincia autonoma	-	-	-	-
E.1.03.02	Fondi perequativi dalla Regione o Provincia autonoma	-	-	-	-
E.1.03	Fondi perequativi	-	-	-	-

AG. NAZ. DI VAL. DEL SISTEMA UNIVERSITARIO E DELLA RICERCA

RENDICONTO 2019 - PIANO FINANZIARIO ENTRATA

VOCE	Descrizione	Residui attivi iniziali al 1 gen (RS)	Previsioni Definitive Competenza (CP)	Previsioni Definitive Cassa (CS)	Riaccertamento Residui Attivi (R)
			Accertamenti (A)	Riscossioni c/competanza (RC)	Riscossioni c/residui (RR)
E.1	Entrate correnti di natura tributaria, contributiva e perequativa	-	-	-	-
E.2.01.01.01.01	Trasferimenti correnti da Ministeri	87.138,00	7.690.652,00 7.690.568,00	7.821.056,00 7.690.568,00	- 87.138,00
E.2.01.01.01.02	Trasferimenti correnti da Ministero dell'Istruzione - Istituzioni Scolastiche	-	1.000.000,00 1.000.000,00	1.000.000,00 -	- -
E.2.01.01.01.03	Trasferimenti correnti da Presidenza del Consiglio dei Ministri	-	- -	- -	- -
E.2.01.01.01.04	Trasferimenti correnti da Organi Costituzionali e di rilievo costituzionale	-	- -	- -	- -
E.2.01.01.01.05	Trasferimenti correnti da Agenzie Fiscali	-	- -	- -	- -
E.2.01.01.01.06	Trasferimenti correnti da enti di regolazione dell'attività economica	-	- -	- -	- -
E.2.01.01.01.07	Trasferimenti correnti da Gruppo Equitalia	-	- -	- -	- -
E.2.01.01.01.08	Trasferimenti correnti da Anas S.p.A.	-	- -	- -	- -
E.2.01.01.01.09	Trasferimenti correnti da altri enti centrali produttori di servizi economici	-	- -	- -	- -
E.2.01.01.01.10	Trasferimenti correnti da autorità amministrative indipendenti	-	- -	- -	- -
E.2.01.01.01.11	Trasferimenti correnti da enti centrali a struttura associativa	-	- -	- -	- -
E.2.01.01.01.12	Trasferimenti correnti da enti centrali produttori di servizi assistenziali, ricreativi e culturali	-	- -	- -	- -
E.2.01.01.01.13	Trasferimenti correnti da enti e istituzioni centrali di ricerca e Istituti e stazioni sperimentali per la ricerca	-	- -	- -	- -
E.2.01.01.01.14	Trasferimenti correnti da Stato - Fondo Sanitario Nazionale - finanziamento del Servizio sanitario nazionale	-	- -	- -	- -

AG. NAZ. DI VAL. DEL SISTEMA UNIVERSITARIO E DELLA RICERCA

RENDICONTO 2019 - PIANO FINANZIARIO ENTRATA

VOCE	Descrizione	Residui attivi iniziali al 1 gen (RS)	Previsioni Definitive Competenza (CP)	Previsioni Definitive Cassa (CS)	Riaccertamento Residui Attivi (R)
			Accertamenti (A)	Riscossioni c/competanza (RC)	Riscossioni c/residui (RR)
E.2.01.01.01.999	Trasferimenti correnti da altre Amministrazioni Centrali n.a.c.	-	-	-	-
E.2.01.01.01	Trasferimenti correnti da Amministrazioni Centrali	87.138,00	8.690.652,00 8.690.568,00	8.821.056,00 7.690.568,00	- 87.138,00
E.2.01.01.02.01	Trasferimenti correnti da Regioni e province autonome	-	-	-	-
E.2.01.01.02.02	Trasferimenti correnti da Province	-	-	-	-
E.2.01.01.02.03	Trasferimenti correnti da Comuni	-	-	-	-
E.2.01.01.02.04	Trasferimenti correnti da Città metropolitane e Roma capitale	-	-	-	-
E.2.01.01.02.05	Trasferimenti correnti da Unioni di Comuni	-	-	-	-
E.2.01.01.02.06	Trasferimenti correnti da Comunità Montane	-	-	-	-
E.2.01.01.02.07	Trasferimenti correnti da Camere di Commercio	-	-	-	-
E.2.01.01.02.08	Trasferimenti correnti da Università	-	-	-	-
E.2.01.01.02.09	Trasferimenti correnti da Parchi nazionali e consorzi ed enti autonomi gestori di parchi e aree naturali protette	-	-	-	-
E.2.01.01.02.10	Trasferimenti correnti da Autorità Portuali	-	-	-	-
E.2.01.01.02.11	Trasferimenti correnti da Aziende sanitarie locali	-	-	-	-
E.2.01.01.02.12	Trasferimenti correnti da Aziende ospedaliere e Aziende ospedaliere universitarie integrate con il SSN	-	-	-	-

AG. NAZ. DI VAL. DEL SISTEMA UNIVERSITARIO E DELLA RICERCA

RENDICONTO 2019 - PIANO FINANZIARIO ENTRATA

VOCE	Descrizione	Residui attivi iniziali al 1 gen (RS)	Previsioni Definitive Competenza (CP)	Previsioni Definitive Cassa (CS)	Riaccertamento Residui Attivi (R)
			Accertamenti (A)	Riscossioni c/competanza (RC)	Riscossioni c/residui (RR)
E.2.01.01.02.13	Trasferimenti correnti da Policlinici	-	-	-	-
E.2.01.01.02.14	Trasferimenti correnti da Istituti di ricovero e cura a carattere scientifico pubblici	-	-	-	-
E.2.01.01.02.15	Trasferimenti correnti da altre Amministrazioni Locali produttrici di servizi sanitari	-	-	-	-
E.2.01.01.02.16	Trasferimenti correnti da Agenzie regionali per le erogazioni in agricoltura	-	-	-	-
E.2.01.01.02.17	Trasferimenti correnti da altri enti e agenzie regionali e sub regionali	-	-	-	-
E.2.01.01.02.18	Trasferimenti correnti da Consorzi di enti locali	-	-	-	-
E.2.01.01.02.19	Trasferimenti correnti da Fondazioni e istituzioni liriche locali e da teatri stabili di iniziativa pubblica	-	-	-	-
E.2.01.01.02.999	Trasferimenti correnti da altre Amministrazioni Locali n.a.c.	-	-	-	-
E.2.01.01.02	Trasferimenti correnti da Amministrazioni Locali	-	-	-	-
E.2.01.01.03.01	Trasferimenti correnti da INPS	-	-	-	-
E.2.01.01.03.02	Trasferimenti correnti da INAIL	-	-	-	-
E.2.01.01.03.999	Trasferimenti correnti da altri Enti di Previdenza n.a.c.	-	-	-	-
E.2.01.01.03	Trasferimenti correnti da Enti di Previdenza	-	-	-	-
E.2.01.01.04.01	Trasferimenti correnti da organismi interni e/o unità locali della amministrazione	-	-	-	-

AG. NAZ. DI VAL. DEL SISTEMA UNIVERSITARIO E DELLA RICERCA

RENDICONTO 2019 - PIANO FINANZIARIO ENTRATA

VOCE	Descrizione	Residui attivi iniziali al 1 gen (RS)	Previsioni Definitive Competenza (CP)	Previsioni Definitive Cassa (CS)	Riaccertamento Residui Attivi (R)
			Accertamenti (A)	Riscossioni c/competanza (RC)	Riscossioni c/residui (RR)
E.2.01.01.04	Trasferimenti correnti da organismi interni e/o unità locali della amministrazione	-	-	-	-
E.2.01.01	Trasferimenti correnti da Amministrazioni pubbliche	87.138,00	8.690.652,00 8.690.568,00	8.821.056,00 7.690.568,00	- 87.138,00
E.2.01.02.01.01	Trasferimenti correnti da famiglie	-	-	-	-
E.2.01.02.01	Trasferimenti correnti da famiglie	-	-	-	-
E.2.01.02	Trasferimenti correnti da Famiglie	-	-	-	-
E.2.01.03.01.01	Sponsorizzazioni da imprese controllate	-	-	-	-
E.2.01.03.01.02	Sponsorizzazioni da altre imprese partecipate	-	-	-	-
E.2.01.03.01.999	Sponsorizzazioni da altre imprese	-	-	-	-
E.2.01.03.01	Sponsorizzazioni da imprese	-	-	-	-
E.2.01.03.02.01	Altri trasferimenti correnti da imprese controllate	-	-	-	-
E.2.01.03.02.02	Altri trasferimenti correnti da altre imprese partecipate	-	-	-	-
E.2.01.03.02.03	Altri trasferimenti correnti da imprese: pay-back sanità per il superamento del tetto della spesa farmaceutica territoriale	-	-	-	-
E.2.01.03.02.04	Altri trasferimenti correnti da imprese: pay-back sanità per il superamento del tetto della spesa farmaceutica ospedaliera	-	-	-	-
E.2.01.03.02.05	Altri trasferimenti correnti da imprese: ulteriore pay-back sanità	-	-	-	-

AG. NAZ. DI VAL. DEL SISTEMA UNIVERSITARIO E DELLA RICERCA

RENDICONTO 2019 - PIANO FINANZIARIO ENTRATA

VOCE	Descrizione	Residui attivi iniziali al 1 gen (RS)	Previsioni Definitive Competenza (CP)	Previsioni Definitive Cassa (CS)	Riaccertamento Residui Attivi (R)
			Accertamenti (A)	Riscossioni c/competanza (RC)	Riscossioni c/residui (RR)
E.2.01.03.02.999	Altri trasferimenti correnti da altre imprese	-	-	-	-
E.2.01.03.02	Altri trasferimenti correnti da imprese	-	-	-	-
E.2.01.03	Trasferimenti correnti da Imprese	-	-	-	-
E.2.01.04.01.01	Trasferimenti correnti da Istituzioni Sociali Private	-	-	-	-
E.2.01.04.01	Trasferimenti correnti da Istituzioni Sociali Private	-	-	-	-
E.2.01.04	Trasferimenti correnti da Istituzioni Sociali Private	-	-	-	-
E.2.01.05.01.02	Fondo europeo agricolo per lo sviluppo rurale (FEASR)	-	-	-	-
E.2.01.05.01.03	Fondo europeo per la pesca (FEP)	-	-	-	-
E.2.01.05.01.04	Fondo europeo di sviluppo regionale (FESR)	-	-	-	-
E.2.01.05.01.05	Fondo Sociale Europeo (FSE)	-	-	-	-
E.2.01.05.01.06	Fondo Europeo Agricolo di Orientamento e di Garanzia	-	-	-	-
E.2.01.05.01.07	Strumento finanziario di orientamento della pesca (SFOP)	-	-	-	-
E.2.01.05.01.999	Altri trasferimenti correnti dall'Unione Europea	-	-	-	-

AG. NAZ. DI VAL. DEL SISTEMA UNIVERSITARIO E DELLA RICERCA

RENDICONTO 2019 - PIANO FINANZIARIO ENTRATA

VOCE	Descrizione	Residui attivi iniziali al 1 gen (RS)	Previsioni Definitive Competenza (CP)	Previsioni Definitive Cassa (CS)	Riaccertamento Residui Attivi (R)
			Accertamenti (A)	Riscossioni c/competanza (RC)	Riscossioni c/residui (RR)
E.2.01.05.01	Trasferimenti correnti dall'Unione Europea	-	-	-	-
E.2.01.05.02.01	Trasferimenti correnti dal Resto del Mondo	-	-	-	-
E.2.01.05.02	Trasferimenti correnti dal Resto del Mondo	-	-	-	-
E.2.01.05	Trasferimenti correnti dall'Unione Europea e dal Resto del Mondo	-	-	-	-
E.2.01	Trasferimenti correnti	87.138,00	8.690.652,00 8.690.568,00	8.821.056,00 7.690.568,00	- 87.138,00
E.2	Trasferimenti correnti	87.138,00	8.690.652,00 8.690.568,00	8.821.056,00 7.690.568,00	- 87.138,00
E.3.01.01.01.01	Proventi dalla vendita di beni di consumo	-	-	-	-
E.3.01.01.01.02	Proventi dalla vendita di medicinali e altri beni di consumo sanitario	-	-	-	-
E.3.01.01.01.03	Proventi dalla vendita di flora e fauna	-	-	-	-
E.3.01.01.01.04	Proventi da energia, acqua, gas e riscaldamento	-	-	-	-
E.3.01.01.01.05	Proventi derivanti dallo sfruttamento di brevetti	-	-	-	-
E.3.01.01.01.06	Proventi dalla vendita di riviste e pubblicazioni	-	-	-	-
E.3.01.01.01.999	Proventi da vendita di beni n.a.c.	-	-	-	-
E.3.01.01.01	Vendita di beni	-	-	-	-

AG. NAZ. DI VAL. DEL SISTEMA UNIVERSITARIO E DELLA RICERCA

RENDICONTO 2019 - PIANO FINANZIARIO ENTRATA

VOCE	Descrizione	Residui attivi iniziali al 1 gen (RS)	Previsioni Definitive Competenza (CP)	Previsioni Definitive Cassa (CS)	Riaccertamento Residui Attivi (R)
			Accertamenti (A)	Riscossioni c/competanza (RC)	Riscossioni c/residui (RR)
E.3.01.01	Vendita di beni	-	-	-	-
E.3.01.02.01.01	Proventi da alberghi	-	-	-	-
E.3.01.02.01.02	Proventi da asili nido	-	-	-	-
E.3.01.02.01.03	Proventi da convitti, colonie, ostelli, stabilimenti termali	-	-	-	-
E.3.01.02.01.04	Proventi da corsi extrascolastici	-	-	-	-
E.3.01.02.01.05	Proventi da giardini zoologici	-	-	-	-
E.3.01.02.01.06	Proventi da impianti sportivi	-	-	-	-
E.3.01.02.01.07	Proventi da mattatoi	-	-	-	-
E.3.01.02.01.08	Proventi da mense	-	-	-	-
E.3.01.02.01.09	Proventi da mercati e fiere	-	-	-	-
E.3.01.02.01.10	Proventi da pesa pubblica	-	-	-	-
E.3.01.02.01.11	Proventi da servizi turistici	-	-	-	-
E.3.01.02.01.12	Proventi da spurgo pozzi neri	-	-	-	-
E.3.01.02.01.13	Proventi da teatri, musei, spettacoli, mostre	-	-	-	-
E.3.01.02.01.14	Proventi da trasporti funebri, pompe funebri, illuminazione votiva	-	-	-	-

AG. NAZ. DI VAL. DEL SISTEMA UNIVERSITARIO E DELLA RICERCA

RENDICONTO 2019 - PIANO FINANZIARIO ENTRATA

VOCE	Descrizione	Residui attivi iniziali al 1 gen (RS)	Previsioni Definitive Competenza (CP)	Previsioni Definitive Cassa (CS)	Riaccertamento Residui Attivi (R)
			Accertamenti (A)	Riscossioni c/competanza (RC)	Riscossioni c/residui (RR)
E.3.01.02.01.15	Proventi da trasporto carni macellate	-	-	-	-
E.3.01.02.01.16	Proventi da trasporto scolastico	-	-	-	-
E.3.01.02.01.17	Proventi da strutture residenziali per anziani	-	-	-	-
E.3.01.02.01.18	Proventi dall'uso di locali adibiti stabilmente ed esclusivamente a riunioni non istituzionali	-	-	-	-
E.3.01.02.01.19	Proventi da bagni pubblici	-	-	-	-
E.3.01.02.01.20	Proventi da parcheggi custoditi e parchimetri	-	-	-	-
E.3.01.02.01.21	Tariffa smaltimento rifiuti solidi urbani	-	-	-	-
E.3.01.02.01.22	Proventi da servizi di accesso a banche dati e pubblicazioni on line	-	-	-	-
E.3.01.02.01.23	Proventi da servizi per formazione e addestramento	-	-	-	-
E.3.01.02.01.24	Proventi da servizi sanitari	-	-	-	-
E.3.01.02.01.25	Entrate per mobilità sanitaria attiva	-	-	-	-
E.3.01.02.01.26	Proventi da licenze d'uso per software	-	-	-	-
E.3.01.02.01.27	Proventi da consulenze	-	-	-	-
E.3.01.02.01.28	Proventi da servizi informatici	-	-	-	-

AG. NAZ. DI VAL. DEL SISTEMA UNIVERSITARIO E DELLA RICERCA

RENDICONTO 2019 - PIANO FINANZIARIO ENTRATA

VOCE	Descrizione	Residui attivi iniziali al 1 gen (RS)	Previsioni Definitive Competenza (CP)	Previsioni Definitive Cassa (CS)	Riaccertamento Residui Attivi (R)
			Accertamenti (A)	Riscossioni c/competanza (RC)	Riscossioni c/residui (RR)
E.3.01.02.01.29	Proventi da servizi di copia e stampa	-	-	-	-
E.3.01.02.01.30	Proventi da servizi ispettivi e controllo	-	-	-	-
E.3.01.02.01.31	Proventi da servizi di arbitrato e collaudi	-	-	-	-
E.3.01.02.01.32	Proventi da diritti di segreteria e rogito	-	-	-	-
E.3.01.02.01.33	Proventi da rilascio documenti e diritti di cancelleria	-	-	-	-
E.3.01.02.01.34	Proventi da servizi di sicurezza pubblica	-	-	-	-
E.3.01.02.01.35	Proventi da autorizzazioni	-	-	-	-
E.3.01.02.01.36	Proventi da attività di monitoraggio e controllo ambientale	-	-	-	-
E.3.01.02.01.37	Proventi da quote associative	-	-	-	-
E.3.01.02.01.38	Proventi da analisi e studi nel campo della ricerca	-	-	-	-
E.3.01.02.01.39	Proventi dallo svolgimento di attività di certificazione	-	-	-	-
E.3.01.02.01.40	Proventi per organizzazione convegni	-	-	-	-
E.3.01.02.01.41	Proventi per lo smaltimento dei rifiuti tossico-nocivi e di altri materiali	-	-	-	-
E.3.01.02.01.42	Proventi derivanti dalle sponsorizzazioni	-	-	-	-

AG. NAZ. DI VAL. DEL SISTEMA UNIVERSITARIO E DELLA RICERCA

RENDICONTO 2019 - PIANO FINANZIARIO ENTRATA

VOCE	Descrizione	Residui attivi iniziali al 1 gen (RS)	Previsioni Definitive Competenza (CP)	Previsioni Definitive Cassa (CS)	Riaccertamento Residui Attivi (R)
			Accertamenti (A)	Riscossioni c/competanza (RC)	Riscossioni c/residui (RR)
E.3.01.02.01.43	Proventi per traffico e trasporto passeggeri e utenti	-	-	-	-
E.3.01.02.01.999	Proventi da servizi n.a.c.	-	-	-	-
E.3.01.02.01	Entrate dalla vendita di servizi	-	-	-	-
E.3.01.02.02.01	Proventi da contribuzione studentesca per corsi di laurea di I, II livello	-	-	-	-
E.3.01.02.02.02	Proventi da contribuzione studentesca per corsi post lauream	-	-	-	-
E.3.01.02.02.999	Proventi da contribuzione studentesca per altri corsi	-	-	-	-
E.3.01.02.02	Entrate dall'erogazione di servizi universitari	-	-	-	-
E.3.01.02	Entrate dalla vendita e dall'erogazione di servizi	-	-	-	-
E.3.01.03.01.01	Diritti reali di godimento	-	-	-	-
E.3.01.03.01.02	Canone occupazione spazi e aree pubbliche	-	-	-	-
E.3.01.03.01.03	Proventi da concessioni su beni	-	-	-	-
E.3.01.03.01	Canoni e concessioni e diritti reali di godimento	-	-	-	-
E.3.01.03.02.01	Fitti di terreni e diritti di sfruttamento di giacimenti e risorse naturali	-	-	-	-
E.3.01.03.02.02	Locazioni di altri beni immobili	-	-	-	-

AG. NAZ. DI VAL. DEL SISTEMA UNIVERSITARIO E DELLA RICERCA

RENDICONTO 2019 - PIANO FINANZIARIO ENTRATA

VOCE	Descrizione	Residui attivi iniziali al 1 gen (RS)	Previsioni Definitive Competenza (CP)	Previsioni Definitive Cassa (CS)	Riaccertamento Residui Attivi (R)
			Accertamenti (A)	Riscossioni c/competanza (RC)	Riscossioni c/residui (RR)
E.3.01.03.02.03	Noleggi e locazioni di beni mobili	-	-	-	-
E.3.01.03.02	Fitti, noleggi e locazioni	-	-	-	-
E.3.01.03	Proventi derivanti dalla gestione dei beni	-	-	-	-
E.3.01	Vendita di beni e servizi e proventi derivanti dalla gestione dei beni	-	-	-	-
E.3.02.01.01.01	Proventi da multe, ammende, sanzioni e oblazioni a carico delle amministrazioni pubbliche	-	-	-	-
E.3.02.01.01	Proventi da multe, ammende, sanzioni e oblazioni a carico delle amministrazioni pubbliche	-	-	-	-
E.3.02.01.02.01	Proventi da risarcimento danni a carico delle amministrazioni pubbliche	-	-	-	-
E.3.02.01.02	Proventi da risarcimento danni a carico delle amministrazioni pubbliche	-	-	-	-
E.3.02.01.99.01	Altre entrate derivanti dall'attività di controllo e repressione di irregolarità e illeciti delle amministrazioni pubbliche n.a.c.	-	-	-	-
E.3.02.01.99	Altre entrate derivanti dall'attività di controllo e repressione di irregolarità e illeciti delle amministrazioni pubbliche n.a.c.	-	-	-	-
E.3.02.01	Entrate da amministrazioni pubbliche derivanti dall'attività di controllo e repressione delle irregolarità e degli illeciti	-	-	-	-
E.3.02.02.01.01	Proventi da multe, ammende, sanzioni e oblazioni a carico delle famiglie	-	-	-	-
E.3.02.02.01	Proventi da multe, ammende, sanzioni e oblazioni a carico delle famiglie	-	-	-	-
E.3.02.02.02.01	Proventi da risarcimento danni a carico delle famiglie	-	-	-	-

AG. NAZ. DI VAL. DEL SISTEMA UNIVERSITARIO E DELLA RICERCA

RENDICONTO 2019 - PIANO FINANZIARIO ENTRATA

VOCE	Descrizione	Residui attivi iniziali al 1 gen (RS)	Previsioni Definitive Competenza (CP)	Previsioni Definitive Cassa (CS)	Riaccertamento Residui Attivi (R)
			Accertamenti (A)	Riscossioni c/competanza (RC)	Riscossioni c/residui (RR)
E.3.02.02.02	Proventi da risarcimento danni a carico delle famiglie	-	-	-	-
E.3.02.02.03.01	Proventi da confische e sequestri in denaro a famiglie	-	-	-	-
E.3.02.02.03	Proventi da confische e sequestri in denaro a famiglie	-	-	-	-
E.3.02.02.99.01	Altre entrate derivanti dall'attività di controllo e repressione di irregolarità e illeciti delle famiglie n.a.c.	-	-	-	-
E.3.02.02.99	Altre entrate derivanti dall'attività di controllo e repressione di irregolarità e illeciti delle famiglie n.a.c.	-	-	-	-
E.3.02.02	Entrate da famiglie derivanti dall'attività di controllo e repressione delle irregolarità e degli illeciti	-	-	-	-
E.3.02.03.01.01	Proventi da multe, ammende, sanzioni e oblazioni a carico delle imprese	-	-	-	-
E.3.02.03.01	Proventi da multe, ammende, sanzioni e oblazioni a carico delle imprese	-	-	-	-
E.3.02.03.02.01	Proventi da risarcimento danni a carico delle imprese	-	-	-	-
E.3.02.03.02	Proventi da risarcimento danni a carico delle imprese	-	-	-	-
E.3.02.03.03.01	Proventi da confische e sequestri in denaro a carico delle imprese	-	-	-	-
E.3.02.03.03	Proventi da confische e sequestri in denaro a carico delle imprese	-	-	-	-
E.3.02.03.99.01	Altre entrate derivanti dall'attività di controllo e repressione delle irregolarità e degli illeciti delle imprese n.a.c.	-	-	-	-

AG. NAZ. DI VAL. DEL SISTEMA UNIVERSITARIO E DELLA RICERCA

RENDICONTO 2019 - PIANO FINANZIARIO ENTRATA

VOCE	Descrizione	Residui attivi iniziali al 1 gen (RS)	Previsioni Definitive Competenza (CP)	Previsioni Definitive Cassa (CS)	Riaccertamento Residui Attivi (R)
			Accertamenti (A)	Riscossioni c/competanza (RC)	Riscossioni c/residui (RR)
E.3.02.03.99	Altre entrate derivanti dall'attività di controllo e repressione delle irregolarità e degli illeciti delle imprese n.a.c.	-	-	-	-
E.3.02.03	Entrate da Imprese derivanti dall'attività di controllo e repressione delle irregolarità e degli illeciti	-	-	-	-
E.3.02.04.01.01	Proventi da multe, ammende, sanzioni e oblazioni a carico delle Istituzioni Sociali Private	-	-	-	-
E.3.02.04.01	Proventi da multe, ammende, sanzioni e oblazioni a carico delle Istituzioni Sociali Private	-	-	-	-
E.3.02.04.02.01	Proventi da risarcimento danni a carico delle Istituzioni Sociali Private	-	-	-	-
E.3.02.04.02	Proventi da risarcimento danni a carico delle Istituzioni Sociali Private	-	-	-	-
E.3.02.04.03.01	Proventi da confische e sequestri in denaro a Istituzioni Sociali Private	-	-	-	-
E.3.02.04.03	Proventi da confische e sequestri in denaro a Istituzioni Sociali Private	-	-	-	-
E.3.02.04.99.01	Altre entrate derivanti dall'attività di controllo e repressione delle irregolarità e degli illeciti delle Istituzioni Sociali Private n.a.c.	-	-	-	-
E.3.02.04.99	Altre entrate derivanti dall'attività di controllo e repressione delle irregolarità e degli illeciti delle Istituzioni Sociali Private n.a.c.	-	-	-	-
E.3.02.04	Entrate da Istituzioni Sociali Private derivanti dall'attività di controllo e repressione delle irregolarità e degli illeciti	-	-	-	-
E.3.02	Proventi derivanti dall'attività di controllo e repressione delle irregolarità e degli illeciti	-	-	-	-
E.3.03.01.01.01	Interessi attivi da titoli obbligazionari a breve termine emessi da Amministrazioni Centrali	-	-	-	-
E.3.03.01.01.02	Interessi attivi da titoli obbligazionari a breve termine emessi da Amministrazioni locali	-	-	-	-
E.3.03.01.01.03	Interessi attivi da titoli obbligazionari a breve termine emessi da altri soggetti residenti	-	-	-	-

AG. NAZ. DI VAL. DEL SISTEMA UNIVERSITARIO E DELLA RICERCA

RENDICONTO 2019 - PIANO FINANZIARIO ENTRATA

VOCE	Descrizione	Residui attivi iniziali al 1 gen (RS)	Previsioni Definitive Competenza (CP)	Previsioni Definitive Cassa (CS)	Riaccertamento Residui Attivi (R)
			Accertamenti (A)	Riscossioni c/competanza (RC)	Riscossioni c/residui (RR)
E.3.03.01.01.04	Interessi attivi da titoli obbligazionari a breve termine emessi da soggetti non residenti	-	-	-	-
E.3.03.01.01	Interessi attivi da titoli obbligazionari a breve termine	-	-	-	-
E.3.03.01.02.01	Interessi attivi da finanziamenti a breve termine concessi a Amministrazioni Centrali	-	-	-	-
E.3.03.01.02.02	Interessi attivi da finanziamenti a breve termine concessi a Amministrazioni locali	-	-	-	-
E.3.03.01.02.03	Interessi attivi da finanziamenti a breve termine concessi a Enti di previdenza	-	-	-	-
E.3.03.01.02.04	Interessi attivi da finanziamenti a breve termine concessi a imprese controllate	-	-	-	-
E.3.03.01.02.05	Interessi attivi da finanziamenti a breve termine concessi a altre imprese partecipate	-	-	-	-
E.3.03.01.02.06	Interessi attivi da finanziamenti a breve termine concessi a altre imprese	-	-	-	-
E.3.03.01.02.999	Interessi attivi da finanziamenti a breve termine concessi a altri soggetti	-	-	-	-
E.3.03.01.02	Interessi attivi da finanziamenti a breve termine	-	-	-	-
E.3.03.01	Interessi attivi da titoli o finanziamenti a breve termine	-	-	-	-
E.3.03.02.01.01	Interessi attivi da titoli obbligazionari a medio - lungo termine emessi da Amministrazioni Centrali	-	-	-	-
E.3.03.02.01.02	Interessi attivi da titoli obbligazionari a medio - lungo termine emessi da Amministrazioni Locali	-	-	-	-
E.3.03.02.01.03	Interessi attivi da titoli obbligazionari a medio - lungo termine emessi da altri soggetti residenti	-	-	-	-

AG. NAZ. DI VAL. DEL SISTEMA UNIVERSITARIO E DELLA RICERCA

RENDICONTO 2019 - PIANO FINANZIARIO ENTRATA

VOCE	Descrizione	Residui attivi iniziali al 1 gen (RS)	Previsioni Definitive Competenza (CP)	Previsioni Definitive Cassa (CS)	Riaccertamento Residui Attivi (R)
			Accertamenti (A)	Riscossioni c/competanza (RC)	Riscossioni c/residui (RR)
E.3.03.02.01.04	Interessi attivi da titoli obbligazionari a medio - lungo termine emessi da soggetti non residenti	-	-	-	-
E.3.03.02.01	Interessi attivi da titoli obbligazionari a medio - lungo termine	-	-	-	-
E.3.03.02.02.01	Interessi attivi da finanziamenti a medio lungo termine concessi a Amministrazioni Centrali	-	-	-	-
E.3.03.02.02.02	Interessi attivi da finanziamenti a medio lungo termine concessi a Amministrazioni Locali	-	-	-	-
E.3.03.02.02.03	Interessi attivi da finanziamenti a medio lungo termine concessi a Enti previdenziali	-	-	-	-
E.3.03.02.02.04	Interessi attivi da finanziamenti a medio lungo termine concessi a imprese controllate	-	-	-	-
E.3.03.02.02.05	Interessi attivi da finanziamenti a medio lungo termine concessi a altre imprese partecipate	-	-	-	-
E.3.03.02.02.06	Interessi attivi da finanziamenti a medio lungo termine concessi a altre imprese	-	-	-	-
E.3.03.02.02.999	Interessi attivi da finanziamenti a medio lungo termine concessi a altri soggetti	-	-	-	-
E.3.03.02.02	Interessi attivi da mutui e altri finanziamenti a medio lungo termine	-	-	-	-
E.3.03.02	Interessi attivi da titoli o finanziamenti a medio - lungo termine	-	-	-	-
E.3.03.03.01.01	Flussi periodici netti in entrata	-	-	-	-
E.3.03.03.01.02	Entrate per chiusura anticipata di operazioni in essere	-	-	-	-

AG. NAZ. DI VAL. DEL SISTEMA UNIVERSITARIO E DELLA RICERCA

RENDICONTO 2019 - PIANO FINANZIARIO ENTRATA

VOCE	Descrizione	Residui attivi iniziali al 1 gen (RS)	Previsioni Definitive Competenza (CP)	Previsioni Definitive Cassa (CS)	Riaccertamento Residui Attivi (R)
			Accertamenti (A)	Riscossioni c/competanza (RC)	Riscossioni c/residui (RR)
E.3.03.03.01	Interessi attivi da derivati	-	-	-	-
E.3.03.03.02.01	Interessi attivi di mora da Amministrazioni Centrali	-	-	-	-
E.3.03.03.02.02	Interessi attivi di mora da Amministrazioni Locali	-	-	-	-
E.3.03.03.02.03	Interessi attivi di mora da Enti previdenziali	-	-	-	-
E.3.03.03.02.999	Interessi attivi di mora da altri soggetti	-	-	-	-
E.3.03.03.02	Interessi attivi di mora	-	-	-	-
E.3.03.03.03.01	Interessi attivi da conti della tesoreria dello Stato o di altre Amministrazioni pubbliche	-	0,01	0,01	-
E.3.03.03.03	Interessi attivi da conti della tesoreria dello Stato o di altre Amministrazioni pubbliche	-	0,01	0,01	-
E.3.03.03.04.01	Interessi attivi da depositi bancari o postali	-	-	-	-
E.3.03.03.04	Interessi attivi da depositi bancari o postali	-	-	-	-
E.3.03.03.05.01	Retrocessioni interessi	-	-	-	-
E.3.03.03.05	Retrocessioni interessi	-	-	-	-
E.3.03.03.06.01	Remunerazione conto disponibilità	-	-	-	-
E.3.03.03.06	Remunerazione conto disponibilità	-	-	-	-
E.3.03.03.07.01	Remunerazione su depositi fruttiferi presso Banca d'Italia	-	-	-	-

AG. NAZ. DI VAL. DEL SISTEMA UNIVERSITARIO E DELLA RICERCA

RENDICONTO 2019 - PIANO FINANZIARIO ENTRATA

VOCE	Descrizione	Residui attivi iniziali al 1 gen (RS)	Previsioni Definitive Competenza (CP)	Previsioni Definitive Cassa (CS)	Riaccertamento Residui Attivi (R)
			Accertamenti (A)	Riscossioni c/competanza (RC)	Riscossioni c/residui (RR)
E.3.03.03.07	Remunerazione su depositi fruttiferi presso Banca d'Italia	-	-	-	-
E.3.03.03.99.01	Altri interessi attivi da Amministrazioni Centrali	-	-	-	-
E.3.03.03.99.02	Altri interessi attivi da Amministrazioni Locali	-	-	-	-
E.3.03.03.99.03	Altri interessi attivi da Enti previdenziali	-	-	-	-
E.3.03.03.99.999	Altri interessi attivi da altri soggetti	-	-	-	-
E.3.03.03.99	Altri interessi attivi diversi	-	-	-	-
E.3.03.03	Altri interessi attivi	-	0,01	0,01	-
E.3.03	Interessi attivi	-	0,01	0,01	-
E.3.04.01.01.01	Rendimenti da fondi immobiliari	-	-	-	-
E.3.04.01.01	Rendimenti da fondi immobiliari	-	-	-	-
E.3.04.01.02.999	Rendimenti da altri fondi comuni di investimento	-	-	-	-
E.3.04.01.02	Rendimenti da altri fondi comuni di investimento	-	-	-	-
E.3.04.01	Rendimenti da fondi comuni di investimento	-	-	-	-
E.3.04.02.01.01	Entrate derivanti dalla distribuzione di dividendi da imprese controllate incluse nelle Amministrazioni Centrali	-	-	-	-

AG. NAZ. DI VAL. DEL SISTEMA UNIVERSITARIO E DELLA RICERCA

RENDICONTO 2019 - PIANO FINANZIARIO ENTRATA

VOCE	Descrizione	Residui attivi iniziali al 1 gen (RS)	Previsioni Definitive Competenza (CP)	Previsioni Definitive Cassa (CS)	Riaccertamento Residui Attivi (R)
			Accertamenti (A)	Riscossioni c/competanza (RC)	Riscossioni c/residui (RR)
E.3.04.02.01.02	Entrate derivanti dalla distribuzione di dividendi da altre imprese partecipate incluse nelle Amministrazioni Centrali	-	-	-	-
E.3.04.02.01.03	Entrate derivanti dalla distribuzione di dividendi da altre imprese incluse nelle Amministrazioni Centrali	-	-	-	-
E.3.04.02.01	Entrate derivanti dalla distribuzione di dividendi da imprese incluse nelle Amministrazioni Centrali	-	-	-	-
E.3.04.02.02.01	Entrate derivanti dalla distribuzione di dividendi da imprese controllate incluse nelle Amministrazioni Locali	-	-	-	-
E.3.04.02.02.02	Entrate derivanti dalla distribuzione di dividendi da altre imprese partecipate incluse nelle Amministrazioni Locali	-	-	-	-
E.3.04.02.02.03	Entrate derivanti dalla distribuzione di dividendi da altre imprese incluse nelle Amministrazioni Locali	-	-	-	-
E.3.04.02.02	Entrate derivanti dalla distribuzione di dividendi da imprese incluse nelle Amministrazioni Locali	-	-	-	-
E.3.04.02.03.01	Entrate derivanti dalla distribuzione di dividendi da imprese controllate non incluse in amministrazioni pubbliche	-	-	-	-
E.3.04.02.03.02	Entrate derivanti dalla distribuzione di dividendi da altre imprese partecipate non incluse in amministrazioni pubbliche	-	-	-	-
E.3.04.02.03.999	Entrate derivanti dalla distribuzione di dividendi da altre imprese non incluse in amministrazioni pubbliche	-	-	-	-
E.3.04.02.03	Entrate derivanti dalla distribuzione di dividendi da altre imprese	-	-	-	-
E.3.04.02	Entrate derivanti dalla distribuzione di dividendi	-	-	-	-
E.3.04.03.01.01	Entrate derivanti dalla distribuzione di utili e avanzi	-	-	-	-

AG. NAZ. DI VAL. DEL SISTEMA UNIVERSITARIO E DELLA RICERCA

RENDICONTO 2019 - PIANO FINANZIARIO ENTRATA

VOCE	Descrizione	Residui attivi iniziali al 1 gen (RS)	Previsioni Definitive Competenza (CP)	Previsioni Definitive Cassa (CS)	Riaccertamento Residui Attivi (R)
			Accertamenti (A)	Riscossioni c/competanza (RC)	Riscossioni c/residui (RR)
E.3.04.03.01	Entrate derivanti dalla distribuzione di utili e avanzi	-	-	-	-
E.3.04.03	Entrate derivanti dalla distribuzione di utili e avanzi	-	-	-	-
E.3.04.99.01.01	Proventi finanziari derivanti dalla estinzione anticipata di prestiti	-	-	-	-
E.3.04.99.01	Proventi finanziari derivanti dalla estinzione anticipata di prestiti	-	-	-	-
E.3.04.99.99.999	Altre entrate da redditi da capitale n.a.c.	-	-	-	-
E.3.04.99.99	Altre entrate da redditi da capitale n.a.c.	-	-	-	-
E.3.04.99	Altre entrate da redditi da capitale	-	-	-	-
E.3.04	Altre entrate da redditi da capitale	-	-	-	-
E.3.05.01.01.01	Indennizzi di assicurazione su beni immobili	-	-	-	-
E.3.05.01.01.02	Indennizzi di assicurazione su beni mobili	-	-	-	-
E.3.05.01.01.999	Altri indennizzi di assicurazione contro i danni	-	-	-	-
E.3.05.01.01	Indennizzi di assicurazione contro i danni	-	-	-	-
E.3.05.01.99.999	Altri indennizzi di assicurazione n.a.c.	-	-	-	-
E.3.05.01.99	Altri indennizzi di assicurazione n.a.c.	-	-	-	-

AG. NAZ. DI VAL. DEL SISTEMA UNIVERSITARIO E DELLA RICERCA

RENDICONTO 2019 - PIANO FINANZIARIO ENTRATA

VOCE	Descrizione	Residui attivi iniziali al 1 gen (RS)	Previsioni Definitive Competenza (CP)	Previsioni Definitive Cassa (CS)	Riaccertamento Residui Attivi (R)
			Accertamenti (A)	Riscossioni c/competanza (RC)	Riscossioni c/residui (RR)
E.3.05.01	Indennizzi di assicurazione	-	-	-	-
E.3.05.02.01.01	Rimborsi ricevuti per spese di personale (comando, distacco, fuori ruolo, convenzioni, ecc...)	-	59.500,00 59.500,00	59.500,00 -	- -
E.3.05.02.01	Rimborsi ricevuti per spese di personale (comando, distacco, fuori ruolo, convenzioni, ecc...)	-	59.500,00 59.500,00	59.500,00 -	- -
E.3.05.02.02.01	Entrate per rimborsi di imposte indirette	-	-	-	-
E.3.05.02.02.02	Entrate da rimborsi di IVA a credito	-	-	-	-
E.3.05.02.02.03	Entrate da rimborsi di imposte dirette	-	-	-	-
E.3.05.02.02	Entrate per rimborsi di imposte	-	-	-	-
E.3.05.02.03.01	Entrate da rimborsi, recuperi e restituzioni di somme non dovute o incassate in eccesso da Amministrazioni Centrali	-	-	-	-
E.3.05.02.03.02	Entrate da rimborsi, recuperi e restituzioni di somme non dovute o incassate in eccesso da Amministrazioni Locali	-	-	-	-
E.3.05.02.03.03	Entrate da rimborsi, recuperi e restituzioni di somme non dovute o incassate in eccesso da Enti Previdenziali	-	-	-	-
E.3.05.02.03.04	Entrate da rimborsi, recuperi e restituzioni di somme non dovute o incassate in eccesso da Famiglie	-	-	-	-
E.3.05.02.03.05	Entrate da rimborsi, recuperi e restituzioni di somme non dovute o incassate in eccesso da Imprese	-	-	-	-
E.3.05.02.03.06	Entrate da rimborsi, recuperi e restituzioni di somme non dovute o incassate in eccesso da ISP	-	-	-	-
E.3.05.02.03.07	Entrate derivanti dal divieto di cumulo	-	-	-	-
E.3.05.02.03.08	Entrate da rimborsi, recuperi e restituzioni di somme non dovute o incassate in eccesso dal Resto del mondo	-	-	-	-

AG. NAZ. DI VAL. DEL SISTEMA UNIVERSITARIO E DELLA RICERCA

RENDICONTO 2019 - PIANO FINANZIARIO ENTRATA

VOCE	Descrizione	Residui attivi iniziali al 1 gen (RS)	Previsioni Definitive Competenza (CP)	Previsioni Definitive Cassa (CS)	Riaccertamento Residui Attivi (R)
			Accertamenti (A)	Riscossioni c/competanza (RC)	Riscossioni c/residui (RR)
E.3.05.02.03	Entrate da rimborsi, recuperi e restituzioni di somme non dovute o incassate in eccesso	-	-	-	-
E.3.05.02.04.01	Incassi per azioni di regresso nei confronti di terzi	-	-	-	-
E.3.05.02.04.02	Incassi per azioni di surroga nei confronti di terzi	-	-	-	-
E.3.05.02.04	Incassi per azioni di rivalsa nei confronti di terzi	-	-	-	-
E.3.05.02	Rimborsi in entrata	-	59.500,00	59.500,00	-
E.3.05.99.02.01	Fondi incentivanti il personale (legge Merloni)	-	-	-	-
E.3.05.99.02	Fondi incentivanti il personale (legge Merloni)	-	-	-	-
E.3.05.99.03.01	Entrate per sterilizzazione Inversione contabile IVA (reverse charge)	-	-	-	-
E.3.05.99.03	Entrate per sterilizzazione Inversione contabile IVA (reverse charge)	-	-	-	-
E.3.05.99.99.999	Altre entrate correnti n.a.c.	12.281,45	3.000,00 1.679,68	15.312,25 930,42	- 3.672,25
E.3.05.99.99	Altre entrate correnti n.a.c.	12.281,45	3.000,00 1.679,68	15.312,25 930,42	- 3.672,25
E.3.05.99	Altre entrate correnti n.a.c.	12.281,45	3.000,00 1.679,68	15.312,25 930,42	- 3.672,25
E.3.05	Rimborsi e altre entrate correnti	12.281,45	62.500,00 61.179,68	74.812,25 930,42	- 3.672,25

AG. NAZ. DI VAL. DEL SISTEMA UNIVERSITARIO E DELLA RICERCA

RENDICONTO 2019 - PIANO FINANZIARIO ENTRATA

VOCE	Descrizione	Residui attivi iniziali al 1 gen (RS)	Previsioni Definitive Competenza (CP)	Previsioni Definitive Cassa (CS)	Riaccertamento Residui Attivi (R)
			Accertamenti (A)	Riscossioni c/competanza (RC)	Riscossioni c/residui (RR)
E.3	Entrate extratributarie	12.281,45	62.500,00 61.179,69	74.812,25 930,43	- 3.672,25
E.4.01.01.01.01	Condoni edilizi e sanatoria opere edilizie abusive	-	-	-	-
E.4.01.01.01	Condoni edilizi e sanatoria opere edilizie abusive	-	-	-	-
E.4.01.01.99.999	Altre imposte in conto capitale relative a condoni e sanatorie n.a.c.	-	-	-	-
E.4.01.01.99	Altre imposte in conto capitale relative a condoni e sanatorie n.a.c.	-	-	-	-
E.4.01.01	Imposte da sanatorie e condoni	-	-	-	-
E.4.01.02.99.999	Altre imposte in conto capitale n.a.c.	-	-	-	-
E.4.01.02.99	Altre imposte in conto capitale n.a.c.	-	-	-	-
E.4.01.02	Altre imposte in conto capitale	-	-	-	-
E.4.01	Tributi in conto capitale	-	-	-	-
E.4.02.01.01.01	Contributi agli investimenti da Ministeri	-	-	-	-
E.4.02.01.01.02	Contributi agli investimenti da Ministero dell'Istruzione - Istituzioni Scolastiche	-	-	-	-
E.4.02.01.01.03	Contributi agli investimenti da Presidenza del Consiglio dei Ministri	-	-	-	-
E.4.02.01.01.04	Contributi agli investimenti da Organi Costituzionali e di rilievo costituzionale	-	-	-	-
E.4.02.01.01.05	Contributi agli investimenti da Agenzie Fiscali	-	-	-	-

AG. NAZ. DI VAL. DEL SISTEMA UNIVERSITARIO E DELLA RICERCA

RENDICONTO 2019 - PIANO FINANZIARIO ENTRATA

VOCE	Descrizione	Residui attivi iniziali al 1 gen (RS)	Previsioni Definitive Competenza (CP)	Previsioni Definitive Cassa (CS)	Riaccertamento Residui Attivi (R)
			Accertamenti (A)	Riscossioni c/competanza (RC)	Riscossioni c/residui (RR)
E.4.02.01.01.06	Contributi agli investimenti da enti di regolazione dell'attività economica	-	-	-	-
E.4.02.01.01.07	Contributi agli investimenti da Gruppo Equitalia	-	-	-	-
E.4.02.01.01.08	Contributi agli investimenti da Anas S.p.A.	-	-	-	-
E.4.02.01.01.09	Contributi agli investimenti da altri enti centrali produttori di servizi economici	-	-	-	-
E.4.02.01.01.10	Contributi agli investimenti da autorità amministrative indipendenti	-	-	-	-
E.4.02.01.01.11	Contributi agli investimenti da enti centrali a struttura associativa	-	-	-	-
E.4.02.01.01.12	Contributi agli investimenti da enti centrali produttori di servizi assistenziali, ricreativi e culturali	-	-	-	-
E.4.02.01.01.13	Contributi agli investimenti da enti e istituzioni centrali di ricerca e Istituti e stazioni sperimentali per la ricerca	-	-	-	-
E.4.02.01.01.14	Contributo agli investimenti da Ministeri - finanziamento degli investimenti sanitari ai sensi dell'articolo 20 della legge 67/1988	-	-	-	-
E.4.02.01.01.999	Contributi agli investimenti da altre Amministrazioni Centrali n.a.c.	-	-	-	-
E.4.02.01.01	Contributi agli investimenti da Amministrazioni Centrali	-	-	-	-
E.4.02.01.02.01	Contributi agli investimenti da Regioni e province autonome	-	-	-	-
E.4.02.01.02.02	Contributi agli investimenti da Province	-	-	-	-
E.4.02.01.02.03	Contributi agli investimenti da Comuni	-	-	-	-

AG. NAZ. DI VAL. DEL SISTEMA UNIVERSITARIO E DELLA RICERCA

RENDICONTO 2019 - PIANO FINANZIARIO ENTRATA

VOCE	Descrizione	Residui attivi iniziali al 1 gen (RS)	Previsioni Definitive Competenza (CP)	Previsioni Definitive Cassa (CS)	Riaccertamento Residui Attivi (R)
			Accertamenti (A)	Riscossioni c/competanza (RC)	Riscossioni c/residui (RR)
E.4.02.01.02.04	Contributi agli investimenti da Città metropolitane e Roma capitale	-	-	-	-
E.4.02.01.02.05	Contributi agli investimenti da Unioni di Comuni	-	-	-	-
E.4.02.01.02.06	Contributi agli investimenti da Comunità Montane	-	-	-	-
E.4.02.01.02.07	Contributi agli investimenti da Camere di Commercio	-	-	-	-
E.4.02.01.02.08	Contributi agli investimenti da Università	-	-	-	-
E.4.02.01.02.09	Contributi agli investimenti da Parchi nazionali e consorzi ed enti autonomi gestori di parchi e aree naturali protette	-	-	-	-
E.4.02.01.02.10	Contributi agli investimenti da Autorità Portuali	-	-	-	-
E.4.02.01.02.11	Contributi agli investimenti da Aziende sanitarie locali	-	-	-	-
E.4.02.01.02.12	Contributi agli investimenti da Aziende ospedaliere e Aziende ospedaliere universitarie integrate con il SSN	-	-	-	-
E.4.02.01.02.13	Contributi agli investimenti da Policlinici	-	-	-	-
E.4.02.01.02.14	Contributi agli investimenti da Istituti di ricovero e cura a carattere scientifico pubblici	-	-	-	-
E.4.02.01.02.15	Contributi agli investimenti da altre Amministrazioni Locali produttrici di servizi sanitari	-	-	-	-
E.4.02.01.02.16	Contributi agli investimenti da Agenzie regionali per le erogazioni in agricoltura	-	-	-	-
E.4.02.01.02.17	Contributi agli investimenti da altri enti e agenzie regionali e sub regionali	-	-	-	-

AG. NAZ. DI VAL. DEL SISTEMA UNIVERSITARIO E DELLA RICERCA

RENDICONTO 2019 - PIANO FINANZIARIO ENTRATA

VOCE	Descrizione	Residui attivi iniziali al 1 gen (RS)	Previsioni Definitive Competenza (CP)	Previsioni Definitive Cassa (CS)	Riaccertamento Residui Attivi (R)
			Accertamenti (A)	Riscossioni c/competanza (RC)	Riscossioni c/residui (RR)
E.4.02.01.02.18	Contributi agli investimenti da Consorzi di enti locali	-	-	-	-
E.4.02.01.02.19	Contributi agli investimenti da Fondazioni e istituzioni liriche locali e da teatri stabili di iniziativa pubblica	-	-	-	-
E.4.02.01.02.999	Contributi agli investimenti da altre Amministrazioni Locali n.a.c.	-	-	-	-
E.4.02.01.02	Contributi agli investimenti da Amministrazioni Locali	-	-	-	-
E.4.02.01.03.01	Contributi agli investimenti da INPS	-	-	-	-
E.4.02.01.03.02	Contributi agli investimenti da INAIL	-	-	-	-
E.4.02.01.03.999	Contributi agli investimenti da altri Enti di Previdenza n.a.c.	-	-	-	-
E.4.02.01.03	Contributi agli investimenti da Enti di Previdenza	-	-	-	-
E.4.02.01.04.01	Contributi agli investimenti interni da organismi interni e/o unità locali della amministrazione	-	-	-	-
E.4.02.01.04	Contributi agli investimenti interni da organismi interni e/o unità locali della amministrazione	-	-	-	-
E.4.02.01	Contributi agli investimenti da amministrazioni pubbliche	-	-	-	-
E.4.02.02.01.01	Contributi agli investimenti da Famiglie	-	-	-	-
E.4.02.02.01	Contributi agli investimenti da Famiglie	-	-	-	-

AG. NAZ. DI VAL. DEL SISTEMA UNIVERSITARIO E DELLA RICERCA

RENDICONTO 2019 - PIANO FINANZIARIO ENTRATA

VOCE	Descrizione	Residui attivi iniziali al 1 gen (RS)	Previsioni Definitive Competenza (CP)	Previsioni Definitive Cassa (CS)	Riaccertamento Residui Attivi (R)
			Accertamenti (A)	Riscossioni c/competanza (RC)	Riscossioni c/residui (RR)
E.4.02.02	Contributi agli investimenti da Famiglie	-	-	-	-
E.4.02.03.01.01	Contributi agli investimenti da imprese controllate	-	-	-	-
E.4.02.03.01	Contributi agli investimenti da imprese controllate	-	-	-	-
E.4.02.03.02.01	Contributi agli investimenti da altre imprese partecipate	-	-	-	-
E.4.02.03.02	Contributi agli investimenti da altre imprese partecipate	-	-	-	-
E.4.02.03.03.999	Contributi agli investimenti da altre Imprese	-	-	-	-
E.4.02.03.03	Contributi agli investimenti da altre Imprese	-	-	-	-
E.4.02.03	Contributi agli investimenti da Imprese	-	-	-	-
E.4.02.04.01.01	Contributi agli investimenti da Istituzioni Sociali Private	-	-	-	-
E.4.02.04.01	Contributi agli investimenti da Istituzioni Sociali Private	-	-	-	-
E.4.02.04	Contributi agli investimenti da Istituzioni Sociali Private	-	-	-	-
E.4.02.05.01.01	Fondo europeo agricolo per lo sviluppo rurale (FEASR)	-	-	-	-
E.4.02.05.01	Fondo europeo agricolo per lo sviluppo rurale (FEASR)	-	-	-	-
E.4.02.05.02.01	Fondo europeo per la pesca (FEP)	-	-	-	-

AG. NAZ. DI VAL. DEL SISTEMA UNIVERSITARIO E DELLA RICERCA

RENDICONTO 2019 - PIANO FINANZIARIO ENTRATA

VOCE	Descrizione	Residui attivi iniziali al 1 gen (RS)	Previsioni Definitive Competenza (CP)	Previsioni Definitive Cassa (CS)	Riaccertamento Residui Attivi (R)
			Accertamenti (A)	Riscossioni c/competanza (RC)	Riscossioni c/residui (RR)
E.4.02.05.02	Fondo europeo per la pesca (FEP)	-	-	-	-
E.4.02.05.03.01	Fondo europeo di sviluppo regionale (FESR)	-	-	-	-
E.4.02.05.03	Fondo europeo di sviluppo regionale (FESR)	-	-	-	-
E.4.02.05.04.01	Fondo Sociale Europeo (FSE)	-	-	-	-
E.4.02.05.04	Fondo Sociale Europeo (FSE)	-	-	-	-
E.4.02.05.05.01	Fondo Europeo Agricolo di Orientamento e di Garanzia	-	-	-	-
E.4.02.05.05	Fondo Europeo Agricolo di Orientamento e di Garanzia	-	-	-	-
E.4.02.05.06.01	Strumento finanziario di orientamento della pesca (SFOP)	-	-	-	-
E.4.02.05.06	Strumento finanziario di orientamento della pesca (SFOP)	-	-	-	-
E.4.02.05.07.01	Contributi agli investimenti dal Resto del Mondo	-	-	-	-
E.4.02.05.07	Contributi agli investimenti dal Resto del Mondo	-	-	-	-
E.4.02.05.99.999	Altri contributi agli investimenti dall'Unione Europea	-	-	-	-
E.4.02.05.99	Altri contributi agli investimenti dall'Unione Europea	-	-	-	-
E.4.02.05	Contributi agli investimenti dall'Unione Europea e dal Resto del Mondo	-	-	-	-
E.4.02.06.01.01	Contributi agli investimenti direttamente destinati al rimborso di prestiti da Ministeri	-	-	-	-

AG. NAZ. DI VAL. DEL SISTEMA UNIVERSITARIO E DELLA RICERCA

RENDICONTO 2019 - PIANO FINANZIARIO ENTRATA

VOCE	Descrizione	Residui attivi iniziali al 1 gen (RS)	Previsioni Definitive Competenza (CP)	Previsioni Definitive Cassa (CS)	Riaccertamento Residui Attivi (R)
			Accertamenti (A)	Riscossioni c/competanza (RC)	Riscossioni c/residui (RR)
E.4.02.06.01.02	Contributi agli investimenti direttamente destinati al rimborso di prestiti da Ministero dell'Istruzione - Istituzioni Scolastiche	-	-	-	-
E.4.02.06.01.03	Contributi agli investimenti direttamente destinati al rimborso di prestiti da Presidenza del Consiglio dei Ministri	-	-	-	-
E.4.02.06.01.04	Contributi agli investimenti direttamente destinati al rimborso di prestiti da Organi Costituzionali e di rilievo costituzionale	-	-	-	-
E.4.02.06.01.05	Contributi agli investimenti direttamente destinati al rimborso di prestiti da Agenzie Fiscali	-	-	-	-
E.4.02.06.01.06	Contributi agli investimenti direttamente destinati al rimborso di prestiti da enti di regolazione dell'attività economica	-	-	-	-
E.4.02.06.01.07	Contributi agli investimenti direttamente destinati al rimborso di prestiti da Gruppo Equitalia	-	-	-	-
E.4.02.06.01.08	Contributi agli investimenti direttamente destinati al rimborso di prestiti da Anas S.p.A.	-	-	-	-
E.4.02.06.01.09	Contributi agli investimenti direttamente destinati al rimborso di prestiti da altri enti centrali produttori di servizi economici	-	-	-	-
E.4.02.06.01.10	Contributi agli investimenti direttamente destinati al rimborso di prestiti da autorità amministrative indipendenti	-	-	-	-
E.4.02.06.01.11	Contributi agli investimenti direttamente destinati al rimborso di prestiti da enti centrali a struttura associativa	-	-	-	-
E.4.02.06.01.12	Contributi agli investimenti direttamente destinati al rimborso di prestiti da enti centrali produttori di servizi assistenziali, ricreativi e culturali	-	-	-	-
E.4.02.06.01.13	Contributi agli investimenti direttamente destinati al rimborso di prestiti da enti e istituzioni centrali di ricerca e Istituti e stazioni sperimentali per la ricerca	-	-	-	-
E.4.02.06.01.999	Contributi agli investimenti direttamente destinati al rimborso di prestiti da altre Amministrazioni Centrali n.a.c.	-	-	-	-

AG. NAZ. DI VAL. DEL SISTEMA UNIVERSITARIO E DELLA RICERCA

RENDICONTO 2019 - PIANO FINANZIARIO ENTRATA

VOCE	Descrizione	Residui attivi iniziali al 1 gen (RS)	Previsioni Definitive Competenza (CP)	Previsioni Definitive Cassa (CS)	Riaccertamento Residui Attivi (R)
			Accertamenti (A)	Riscossioni c/competanza (RC)	Riscossioni c/residui (RR)
E.4.02.06.01	Contributi agli investimenti direttamente destinati al rimborso di prestiti da Amministrazioni Centrali	-	-	-	-
E.4.02.06.02.01	Contributi agli investimenti direttamente destinati al rimborso di prestiti da Regioni e province autonome	-	-	-	-
E.4.02.06.02.02	Contributi agli investimenti direttamente destinati al rimborso di prestiti da Province	-	-	-	-
E.4.02.06.02.03	Contributi agli investimenti direttamente destinati al rimborso di prestiti da Comuni	-	-	-	-
E.4.02.06.02.04	Contributi agli investimenti direttamente destinati al rimborso di prestiti da Città metropolitane e Roma capitale	-	-	-	-
E.4.02.06.02.05	Contributi agli investimenti direttamente destinati al rimborso di prestiti da Unioni di Comuni	-	-	-	-
E.4.02.06.02.06	Contributi agli investimenti direttamente destinati al rimborso di prestiti da Comunità Montane	-	-	-	-
E.4.02.06.02.07	Contributi agli investimenti direttamente destinati al rimborso di prestiti da Camere di Commercio	-	-	-	-
E.4.02.06.02.08	Contributi agli investimenti direttamente destinati al rimborso di prestiti da Università	-	-	-	-
E.4.02.06.02.09	Contributi agli investimenti direttamente destinati al rimborso di prestiti da Parchi nazionali e consorzi ed enti autonomi gestori di parchi e aree naturali protette	-	-	-	-
E.4.02.06.02.10	Contributi agli investimenti direttamente destinati al rimborso di prestiti da Autorità Portuali	-	-	-	-
E.4.02.06.02.11	Contributi agli investimenti direttamente destinati al rimborso di prestiti da Aziende sanitarie locali	-	-	-	-
E.4.02.06.02.12	Contributi agli investimenti direttamente destinati al rimborso di prestiti da Aziende ospedaliere e Aziende ospedaliere universitarie integrate con il SSN	-	-	-	-
E.4.02.06.02.13	Contributi agli investimenti direttamente destinati al rimborso di prestiti da Policlinici	-	-	-	-
E.4.02.06.02.14	Contributi agli investimenti direttamente destinati al rimborso di prestiti da Istituti di ricovero e cura a carattere scientifico pubblici	-	-	-	-

AG. NAZ. DI VAL. DEL SISTEMA UNIVERSITARIO E DELLA RICERCA

RENDICONTO 2019 - PIANO FINANZIARIO ENTRATA

VOCE	Descrizione	Residui attivi iniziali al 1 gen (RS)	Previsioni Definitive Competenza (CP)	Previsioni Definitive Cassa (CS)	Riaccertamento Residui Attivi (R)
			Accertamenti (A)	Riscossioni c/competanza (RC)	Riscossioni c/residui (RR)
E.4.02.06.02.15	Contributi agli investimenti direttamente destinati al rimborso di prestiti da altre Amministrazioni Locali produttrici di servizi sanitari	-	-	-	-
E.4.02.06.02.16	Contributi agli investimenti direttamente destinati al rimborso di prestiti da Agenzie regionali per le erogazioni in agricoltura	-	-	-	-
E.4.02.06.02.17	Contributi agli investimenti direttamente destinati al rimborso di prestiti da altri enti e agenzie regionali e sub regionali	-	-	-	-
E.4.02.06.02.18	Contributi agli investimenti direttamente destinati al rimborso di prestiti da Consorzi di enti locali	-	-	-	-
E.4.02.06.02.19	Contributi agli investimenti direttamente destinati al rimborso di prestiti da Fondazioni e istituzioni liriche locali e da teatri stabili di iniziativa pubblica	-	-	-	-
E.4.02.06.02.999	Contributi agli investimenti direttamente destinati al rimborso di prestiti da altre Amministrazioni Locali n.a.c.	-	-	-	-
E.4.02.06.02	Contributi agli investimenti direttamente destinati al rimborso di prestiti da Amministrazioni Locali	-	-	-	-
E.4.02.06.03.01	Contributi agli investimenti direttamente destinati al rimborso di prestiti da INPS	-	-	-	-
E.4.02.06.03.02	Contributi agli investimenti direttamente destinati al rimborso di prestiti da INAIL	-	-	-	-
E.4.02.06.03.999	Contributi agli investimenti direttamente destinati al rimborso di prestiti da altri Enti di Previdenza n.a.c.	-	-	-	-
E.4.02.06.03	Contributi agli investimenti direttamente destinati al rimborso di prestiti da Enti di Previdenza	-	-	-	-
E.4.02.06.04.01	Contributi agli investimenti direttamente destinati al rimborso di prestiti da organismi interni e/o unità locali della amministrazione	-	-	-	-
E.4.02.06.04	Contributi agli investimenti direttamente destinati al rimborso di prestiti da organismi interni e/o unità locali della amministrazione	-	-	-	-

AG. NAZ. DI VAL. DEL SISTEMA UNIVERSITARIO E DELLA RICERCA

RENDICONTO 2019 - PIANO FINANZIARIO ENTRATA

VOCE	Descrizione	Residui attivi iniziali al 1 gen (RS)	Previsioni Definitive Competenza (CP)	Previsioni Definitive Cassa (CS)	Riaccertamento Residui Attivi (R)
			Accertamenti (A)	Riscossioni c/competanza (RC)	Riscossioni c/residui (RR)
E.4.02.06	Contributi agli investimenti direttamente destinati al rimborso di prestiti da amministrazioni pubbliche	-	-	-	-
E.4.02.07.01.01	Contributi agli investimenti direttamente destinati al rimborso di prestiti da Famiglie	-	-	-	-
E.4.02.07.01	Contributi agli investimenti direttamente destinati al rimborso di prestiti da Famiglie	-	-	-	-
E.4.02.07	Contributi agli investimenti direttamente destinati al rimborso di prestiti da Famiglie	-	-	-	-
E.4.02.08.01.01	Contributi agli investimenti direttamente destinati al rimborso di prestiti da imprese controllate	-	-	-	-
E.4.02.08.01	Contributi agli investimenti direttamente destinati al rimborso di prestiti da imprese controllate	-	-	-	-
E.4.02.08.02.01	Contributi agli investimenti direttamente destinati al rimborso di prestiti da altre imprese partecipate	-	-	-	-
E.4.02.08.02	Contributi agli investimenti direttamente destinati al rimborso di prestiti da altre imprese partecipate	-	-	-	-
E.4.02.08.03.999	Contributi agli investimenti direttamente destinati al rimborso di prestiti da altre Imprese	-	-	-	-
E.4.02.08.03	Contributi agli investimenti direttamente destinati al rimborso di prestiti da altre Imprese	-	-	-	-
E.4.02.08	Contributi agli investimenti direttamente destinati al rimborso di prestiti da Imprese	-	-	-	-
E.4.02.09.01.01	Contributi agli investimenti direttamente destinati al rimborso di prestiti da Istituzioni Sociali Private	-	-	-	-
E.4.02.09.01	Contributi agli investimenti direttamente destinati al rimborso di prestiti da Istituzioni Sociali Private	-	-	-	-
E.4.02.09	Contributi agli investimenti direttamente destinati al rimborso di prestiti da Istituzioni Sociali Private	-	-	-	-
E.4.02.10.01.01	Contributi agli investimenti direttamente destinati al rimborso di prestiti dall'Unione Europea	-	-	-	-

AG. NAZ. DI VAL. DEL SISTEMA UNIVERSITARIO E DELLA RICERCA

RENDICONTO 2019 - PIANO FINANZIARIO ENTRATA

VOCE	Descrizione	Residui attivi iniziali al 1 gen (RS)	Previsioni Definitive Competenza (CP)	Previsioni Definitive Cassa (CS)	Riaccertamento Residui Attivi (R)
			Accertamenti (A)	Riscossioni c/competanza (RC)	Riscossioni c/residui (RR)
E.4.02.10.01	Contributi agli investimenti direttamente destinati al rimborso di prestiti dall'Unione Europea	-	-	-	-
E.4.02.10.02.01	Contributi agli investimenti direttamente destinati al rimborso di prestiti dal Resto del Mondo	-	-	-	-
E.4.02.10.02	Contributi agli investimenti direttamente destinati al rimborso di prestiti dal Resto del Mondo	-	-	-	-
E.4.02.10	Contributi agli investimenti direttamente destinati al rimborso di prestiti dall'Unione Europea e dal Resto del Mondo	-	-	-	-
E.4.02	Contributi agli investimenti	-	-	-	-
E.4.03.01.01.01	Trasferimenti in conto capitale per assunzione di debiti dell'amministrazione da parte di Ministeri	-	-	-	-
E.4.03.01.01.03	Trasferimenti in conto capitale per assunzione di debiti dell'amministrazione da parte di Presidenza del Consiglio dei Ministri	-	-	-	-
E.4.03.01.01.04	Trasferimenti in conto capitale per assunzione di debiti dell'amministrazione da parte di Organi Costituzionali e di rilievo costituzionale	-	-	-	-
E.4.03.01.01.05	Trasferimenti in conto capitale per assunzione di debiti dell'amministrazione da parte di Agenzie Fiscali	-	-	-	-
E.4.03.01.01.06	Trasferimenti in conto capitale per assunzione di debiti dell'amministrazione da parte di enti di regolazione dell'attività economica	-	-	-	-
E.4.03.01.01.07	Trasferimenti in conto capitale per assunzione di debiti dell'amministrazione da parte di Gruppo Equitalia	-	-	-	-
E.4.03.01.01.08	Trasferimenti in conto capitale per assunzione di debiti dell'amministrazione da parte di Anas S.p.A.	-	-	-	-
E.4.03.01.01.09	Trasferimenti in conto capitale per assunzione di debiti dell'amministrazione da parte di altri enti centrali produttori di servizi economici	-	-	-	-
E.4.03.01.01.10	Trasferimenti in conto capitale per assunzione di debiti dell'amministrazione da parte di autorità amministrative indipendenti	-	-	-	-

AG. NAZ. DI VAL. DEL SISTEMA UNIVERSITARIO E DELLA RICERCA

RENDICONTO 2019 - PIANO FINANZIARIO ENTRATA

VOCE	Descrizione	Residui attivi iniziali al 1 gen (RS)	Previsioni Definitive Competenza (CP)	Previsioni Definitive Cassa (CS)	Riaccertamento Residui Attivi (R)
			Accertamenti (A)	Riscossioni c/competanza (RC)	Riscossioni c/residui (RR)
E.4.03.01.01.11	Trasferimenti in conto capitale per assunzione di debiti dell'amministrazione da parte di enti centrali a struttura associativa	-	-	-	-
E.4.03.01.01.12	Trasferimenti in conto capitale per assunzione di debiti dell'amministrazione da parte di enti centrali produttori di servizi assistenziali, ricreativi e culturali	-	-	-	-
E.4.03.01.01.13	Trasferimenti in conto capitale per assunzione di debiti dell'amministrazione da parte di enti e istituzioni centrali di ricerca e Istituti e stazioni sperimentali per la ricerca	-	-	-	-
E.4.03.01.01.999	Trasferimenti in conto capitale per assunzione di debiti dell'amministrazione da parte di altre Amministrazioni Centrali n.a.c.	-	-	-	-
E.4.03.01.01	Trasferimenti in conto capitale per assunzione di debiti dell'amministrazione da parte di Amministrazioni Centrali	-	-	-	-
E.4.03.01.02.01	Trasferimenti in conto capitale per assunzione di debiti dell'amministrazione da parte di Regioni e province autonome	-	-	-	-
E.4.03.01.02.02	Trasferimenti in conto capitale per assunzione di debiti dell'amministrazione da parte di Province	-	-	-	-
E.4.03.01.02.03	Trasferimenti in conto capitale per assunzione di debiti dell'amministrazione da parte di Comuni	-	-	-	-
E.4.03.01.02.04	Trasferimenti in conto capitale per assunzione di debiti dell'amministrazione da parte di Città metropolitane e Roma capitale	-	-	-	-
E.4.03.01.02.05	Trasferimenti in conto capitale per assunzione di debiti dell'amministrazione da parte di Unioni di Comuni	-	-	-	-
E.4.03.01.02.06	Trasferimenti in conto capitale per assunzione di debiti dell'amministrazione da parte di Comunità Montane	-	-	-	-
E.4.03.01.02.07	Trasferimenti in conto capitale per assunzione di debiti dell'amministrazione da parte di Camere di Commercio	-	-	-	-
E.4.03.01.02.08	Trasferimenti in conto capitale per assunzione di debiti dell'amministrazione da parte di Università	-	-	-	-
E.4.03.01.02.09	Trasferimenti in conto capitale per assunzione di debiti dell'amministrazione da parte di Parchi nazionali e consorzi ed enti autonomi gestori di parchi e aree naturali protette	-	-	-	-

AG. NAZ. DI VAL. DEL SISTEMA UNIVERSITARIO E DELLA RICERCA

RENDICONTO 2019 - PIANO FINANZIARIO ENTRATA

VOCE	Descrizione	Residui attivi iniziali al 1 gen (RS)	Previsioni Definitive Competenza (CP)	Previsioni Definitive Cassa (CS)	Riaccertamento Residui Attivi (R)
			Accertamenti (A)	Riscossioni c/competanza (RC)	Riscossioni c/residui (RR)
E.4.03.01.02.10	Trasferimenti in conto capitale per assunzione di debiti dell'amministrazione da parte di Autorità Portuali	-	-	-	-
E.4.03.01.02.11	Trasferimenti in conto capitale per assunzione di debiti dell'amministrazione da parte di Aziende sanitarie locali	-	-	-	-
E.4.03.01.02.12	Trasferimenti in conto capitale per assunzione di debiti dell'amministrazione da parte di Aziende ospedaliere e Aziende ospedaliere universitarie integrate con il SSN	-	-	-	-
E.4.03.01.02.13	Trasferimenti in conto capitale per assunzione di debiti dell'amministrazione da parte di Policlinici	-	-	-	-
E.4.03.01.02.14	Trasferimenti in conto capitale per assunzione di debiti dell'amministrazione da parte di Istituti di ricovero e cura a carattere scientifico pubblici	-	-	-	-
E.4.03.01.02.15	Trasferimenti in conto capitale per assunzione di debiti dell'amministrazione da parte di altre Amministrazioni Locali produttrici di servizi sanitari	-	-	-	-
E.4.03.01.02.16	Trasferimenti in conto capitale per assunzione di debiti dell'amministrazione da parte di Agenzie regionali per le erogazioni in agricoltura	-	-	-	-
E.4.03.01.02.17	Trasferimenti in conto capitale per assunzione di debiti dell'amministrazione da parte di altri enti e agenzie regionali e sub regionali	-	-	-	-
E.4.03.01.02.18	Trasferimenti in conto capitale per assunzione di debiti dell'amministrazione da parte di Consorzi di enti locali	-	-	-	-
E.4.03.01.02.19	Trasferimenti in conto capitale per assunzione di debiti dell'amministrazione da parte di Fondazioni e istituzioni liriche locali e a Teatri stabili di iniziativa pubblica	-	-	-	-
E.4.03.01.02.999	Trasferimenti in conto capitale per assunzione di debiti dell'amministrazione da parte di altre Amministrazioni Locali n.a.c.	-	-	-	-
E.4.03.01.02	Trasferimenti in conto capitale per assunzione di debiti dell'amministrazione da parte di Amministrazioni Locali	-	-	-	-
E.4.03.01.03.01	Trasferimenti in conto capitale per assunzione di debiti dell'amministrazione da parte di INPS	-	-	-	-
E.4.03.01.03.02	Trasferimenti in conto capitale per assunzione di debiti dell'amministrazione da parte di INAIL	-	-	-	-

AG. NAZ. DI VAL. DEL SISTEMA UNIVERSITARIO E DELLA RICERCA

RENDICONTO 2019 - PIANO FINANZIARIO ENTRATA

VOCE	Descrizione	Residui attivi iniziali al 1 gen (RS)	Previsioni Definitive Competenza (CP)	Previsioni Definitive Cassa (CS)	Riaccertamento Residui Attivi (R)
			Accertamenti (A)	Riscossioni c/competanza (RC)	Riscossioni c/residui (RR)
E.4.03.01.03.999	Trasferimenti in conto capitale per assunzione di debiti dell'amministrazione da parte di altri Enti di Previdenza n.a.c.	-	-	-	-
E.4.03.01.03	Trasferimenti in conto capitale per assunzione di debiti dell'amministrazione da parte di Enti di Previdenza	-	-	-	-
E.4.03.01.04.01	Trasferimenti in conto capitale per assunzione di debiti dell'amministrazione da parte di organismi interni e/o unità locali della amministrazione	-	-	-	-
E.4.03.01.04	Trasferimenti in conto capitale per assunzione di debiti dell'amministrazione da parte di organismi interni e/o unità locali della amministrazione	-	-	-	-
E.4.03.01	Trasferimenti in conto capitale per assunzione di debiti dell'amministrazione da parte di amministrazioni pubbliche	-	-	-	-
E.4.03.02.01.01	Trasferimenti in conto capitale per assunzione di debiti dell'amministrazione da parte di imprese controllate	-	-	-	-
E.4.03.02.01	Trasferimenti in conto capitale per assunzione di debiti dell'amministrazione da parte di imprese controllate	-	-	-	-
E.4.03.02.02.01	Trasferimenti in conto capitale per assunzione di debiti dell'amministrazione da parte di altre imprese partecipate	-	-	-	-
E.4.03.02.02	Trasferimenti in conto capitale per assunzione di debiti dell'amministrazione da parte di altre imprese partecipate	-	-	-	-
E.4.03.02.99.999	Trasferimenti in conto capitale per assunzione di debiti dell'amministrazione da parte di altre Imprese	-	-	-	-
E.4.03.02.99	Trasferimenti in conto capitale per assunzione di debiti dell'amministrazione da parte di altre Imprese	-	-	-	-
E.4.03.02	Trasferimenti in conto capitale per assunzione di debiti dell'amministrazione da parte di Imprese	-	-	-	-
E.4.03.03.01.01	Trasferimenti in conto capitale per assunzione di debiti dell'amministrazione da parte dell'Unione Europea	-	-	-	-

AG. NAZ. DI VAL. DEL SISTEMA UNIVERSITARIO E DELLA RICERCA

RENDICONTO 2019 - PIANO FINANZIARIO ENTRATA

VOCE	Descrizione	Residui attivi iniziali al 1 gen (RS)	Previsioni Definitive Competenza (CP)	Previsioni Definitive Cassa (CS)	Riaccertamento Residui Attivi (R)
			Accertamenti (A)	Riscossioni c/competanza (RC)	Riscossioni c/residui (RR)
E.4.03.03.01	Trasferimenti in conto capitale per assunzione di debiti dell'amministrazione da parte dell'Unione Europea	-	-	-	-
E.4.03.03.02.01	Trasferimenti in conto capitale per assunzione di debiti dell'amministrazione da parte del Resto del Mondo	-	-	-	-
E.4.03.03.02	Trasferimenti in conto capitale per assunzione di debiti dell'amministrazione da parte del Resto del Mondo	-	-	-	-
E.4.03.03	Trasferimenti in conto capitale per assunzione di debiti dell'amministrazione da parte dell'Unione Europea e del Resto del Mondo	-	-	-	-
E.4.03.04.01.01	Trasferimenti in conto capitale da parte di Ministeri per cancellazione di debiti dell'amministrazione	-	-	-	-
E.4.03.04.01.03	Trasferimenti in conto capitale da parte di Presidenza del Consiglio dei Ministri per cancellazione di debiti dell'amministrazione	-	-	-	-
E.4.03.04.01.04	Trasferimenti in conto capitale da parte di Organi Costituzionali e di rilievo costituzionale per cancellazione di debiti dell'amministrazione	-	-	-	-
E.4.03.04.01.05	Trasferimenti in conto capitale da parte di Agenzie Fiscali per cancellazione di debiti dell'amministrazione	-	-	-	-
E.4.03.04.01.06	Trasferimenti in conto capitale da parte di enti di regolazione dell'attività economica per cancellazione di debiti dell'amministrazione	-	-	-	-
E.4.03.04.01.07	Trasferimenti in conto capitale da parte di Gruppo Equitalia per cancellazione di debiti dell'amministrazione	-	-	-	-
E.4.03.04.01.08	Trasferimenti in conto capitale da parte di Anas S.p.A. per cancellazione di debiti dell'amministrazione	-	-	-	-
E.4.03.04.01.09	Trasferimenti in conto capitale da parte di altri enti centrali produttori di servizi economici per cancellazione di debiti dell'amministrazione	-	-	-	-
E.4.03.04.01.10	Trasferimenti in conto capitale da parte di autorità amministrative indipendenti per cancellazione di debiti dell'amministrazione	-	-	-	-
E.4.03.04.01.11	Trasferimenti in conto capitale da parte di enti centrali a struttura associativa per cancellazione di debiti dell'amministrazione	-	-	-	-
E.4.03.04.01.12	Trasferimenti in conto capitale da parte di enti centrali produttori di servizi assistenziali, ricreativi e culturali per cancellazione di debiti dell'amministrazione	-	-	-	-

AG. NAZ. DI VAL. DEL SISTEMA UNIVERSITARIO E DELLA RICERCA

RENDICONTO 2019 - PIANO FINANZIARIO ENTRATA

VOCE	Descrizione	Residui attivi iniziali al 1 gen (RS)	Previsioni Definitive Competenza (CP)	Previsioni Definitive Cassa (CS)	Riaccertamento Residui Attivi (R)
			Accertamenti (A)	Riscossioni c/competanza (RC)	Riscossioni c/residui (RR)
E.4.03.04.01.13	Trasferimenti in conto capitale da parte di enti e istituzioni centrali di ricerca e Istituti e stazioni sperimentali per la ricerca per cancellazione di debiti dell'amministrazione	-	-	-	-
E.4.03.04.01.999	Trasferimenti in conto capitale da parte di altre Amministrazioni Centrali n.a.c. per cancellazione di debiti dell'amministrazione	-	-	-	-
E.4.03.04.01	Trasferimenti in conto capitale da parte di Amministrazioni Centrali per cancellazione di debiti dell'amministrazione	-	-	-	-
E.4.03.04.02.01	Trasferimenti in conto capitale da parte di Regioni e province autonome per cancellazione di debiti dell'amministrazione	-	-	-	-
E.4.03.04.02.02	Trasferimenti in conto capitale da parte di Province per cancellazione di debiti dell'amministrazione	-	-	-	-
E.4.03.04.02.03	Trasferimenti in conto capitale da parte di Comuni per cancellazione di debiti dell'amministrazione	-	-	-	-
E.4.03.04.02.04	Trasferimenti in conto capitale da parte di Città metropolitane e Roma capitale per cancellazione di debiti dell'amministrazione	-	-	-	-
E.4.03.04.02.05	Trasferimenti in conto capitale da parte di Unioni di Comuni per cancellazione di debiti dell'amministrazione	-	-	-	-
E.4.03.04.02.06	Trasferimenti in conto capitale da parte di Comunità Montane per cancellazione di debiti dell'amministrazione	-	-	-	-
E.4.03.04.02.07	Trasferimenti in conto capitale da parte di Camere di Commercio per cancellazione di debiti dell'amministrazione	-	-	-	-
E.4.03.04.02.08	Trasferimenti in conto capitale da parte di Università per cancellazione di debiti dell'amministrazione	-	-	-	-
E.4.03.04.02.09	Trasferimenti in conto capitale da parte di Parchi nazionali e consorzi ed enti autonomi gestori di parchi e aree naturali protette per cancellazione di debiti dell'amministrazione	-	-	-	-
E.4.03.04.02.10	Trasferimenti in conto capitale da parte di Autorità Portuali per cancellazione di debiti dell'amministrazione	-	-	-	-
E.4.03.04.02.11	Trasferimenti in conto capitale da parte di Aziende sanitarie locali per cancellazione di debiti dell'amministrazione	-	-	-	-

AG. NAZ. DI VAL. DEL SISTEMA UNIVERSITARIO E DELLA RICERCA

RENDICONTO 2019 - PIANO FINANZIARIO ENTRATA

VOCE	Descrizione	Residui attivi iniziali al 1 gen (RS)	Previsioni Definitive Competenza (CP)	Previsioni Definitive Cassa (CS)	Riaccertamento Residui Attivi (R)
			Accertamenti (A)	Riscossioni c/competanza (RC)	Riscossioni c/residui (RR)
E.4.03.04.02.12	Trasferimenti in conto capitale da parte di Aziende ospedaliere e Aziende ospedaliere universitarie integrate con il SSN per cancellazione di debiti dell'amministrazione	-	-	-	-
E.4.03.04.02.13	Trasferimenti in conto capitale da parte di Policlinici per cancellazione di debiti dell'amministrazione	-	-	-	-
E.4.03.04.02.14	Trasferimenti in conto capitale da parte di Istituti di ricovero e cura a carattere scientifico pubblici per cancellazione di debiti dell'amministrazione	-	-	-	-
E.4.03.04.02.15	Trasferimenti in conto capitale da parte di altre Amministrazioni Locali produttrici di servizi sanitari per cancellazione di debiti dell'amministrazione	-	-	-	-
E.4.03.04.02.16	Trasferimenti in conto capitale da parte di Agenzie regionali per le erogazioni in agricoltura per cancellazione di debiti dell'amministrazione	-	-	-	-
E.4.03.04.02.17	Trasferimenti in conto capitale da parte di altri enti e agenzie regionali e sub regionali per cancellazione di debiti dell'amministrazione	-	-	-	-
E.4.03.04.02.18	Trasferimenti in conto capitale da parte di Consorzi di enti locali per cancellazione di debiti dell'amministrazione	-	-	-	-
E.4.03.04.02.19	Trasferimenti in conto capitale da parte di Fondazioni e istituzioni liriche locali e a Teatri stabili di iniziativa pubblica per cancellazione di debiti dell'amministrazione	-	-	-	-
E.4.03.04.02.999	Trasferimenti in conto capitale da parte di altre Amministrazioni Locali n.a.c. per cancellazione di debiti dell'amministrazione	-	-	-	-
E.4.03.04.02	Trasferimenti in conto capitale da parte di Amministrazioni Locali per cancellazione di debiti dell'amministrazione	-	-	-	-
E.4.03.04.03.01	Trasferimenti in conto capitale da parte di INPS per cancellazione di debiti dell'amministrazione	-	-	-	-
E.4.03.04.03.02	Trasferimenti in conto capitale da parte di INAIL per cancellazione di debiti dell'amministrazione	-	-	-	-
E.4.03.04.03.999	Trasferimenti in conto capitale da parte di altri Enti di Previdenza n.a.c. per cancellazione di debiti dell'amministrazione	-	-	-	-

AG. NAZ. DI VAL. DEL SISTEMA UNIVERSITARIO E DELLA RICERCA

RENDICONTO 2019 - PIANO FINANZIARIO ENTRATA

VOCE	Descrizione	Residui attivi iniziali al 1 gen (RS)	Previsioni Definitive Competenza (CP)	Previsioni Definitive Cassa (CS)	Riaccertamento Residui Attivi (R)
			Accertamenti (A)	Riscossioni c/competanza (RC)	Riscossioni c/residui (RR)
E.4.03.04.03	Trasferimenti in conto capitale da parte di Enti di Previdenza per cancellazione di debiti dell'amministrazione	-	-	-	-
E.4.03.04.04.01	Trasferimenti in conto capitale da parte di organismi interni e/o unità locali della amministrazione per cancellazione di debiti dell'amministrazione	-	-	-	-
E.4.03.04.04	Trasferimenti in conto capitale da parte di organismi interni e/o unità locali della amministrazione per cancellazione di debiti dell'amministrazione	-	-	-	-
E.4.03.04	Trasferimenti in conto capitale da parte di amministrazioni pubbliche per cancellazione di debiti dell'amministrazione	-	-	-	-
E.4.03.05.01.01	Trasferimenti in conto capitale da parte di imprese controllate per cancellazione di debiti dell'amministrazione	-	-	-	-
E.4.03.05.01	Trasferimenti in conto capitale da parte di imprese controllate per cancellazione di debiti dell'amministrazione	-	-	-	-
E.4.03.05.02.01	Trasferimenti in conto capitale da parte di altre imprese partecipate per cancellazione di debiti dell'amministrazione	-	-	-	-
E.4.03.05.02	Trasferimenti in conto capitale da parte di altre imprese partecipate per cancellazione di debiti dell'amministrazione	-	-	-	-
E.4.03.05.99.999	Trasferimenti in conto capitale da parte di altre Imprese per cancellazione di debiti dell'amministrazione	-	-	-	-
E.4.03.05.99	Trasferimenti in conto capitale da parte di altre Imprese per cancellazione di debiti dell'amministrazione	-	-	-	-
E.4.03.05	Trasferimenti in conto capitale da parte di Imprese per cancellazione di debiti dell'amministrazione	-	-	-	-
E.4.03.06.01.01	Trasferimenti in conto capitale da parte dell'Unione Europea per cancellazione di debiti dell'amministrazione	-	-	-	-
E.4.03.06.01	Trasferimenti in conto capitale da parte dell'Unione Europea per cancellazione di debiti dell'amministrazione	-	-	-	-
E.4.03.06.02.01	Trasferimenti in conto capitale da parte del Resto del Mondo per cancellazione di debiti dell'amministrazione	-	-	-	-

AG. NAZ. DI VAL. DEL SISTEMA UNIVERSITARIO E DELLA RICERCA

RENDICONTO 2019 - PIANO FINANZIARIO ENTRATA

VOCE	Descrizione	Residui attivi iniziali al 1 gen (RS)	Previsioni Definitive Competenza (CP)	Previsioni Definitive Cassa (CS)	Riaccertamento Residui Attivi (R)
			Accertamenti (A)	Riscossioni c/competanza (RC)	Riscossioni c/residui (RR)
E.4.03.06.02	Trasferimenti in conto capitale da parte del Resto del Mondo per cancellazione di debiti dell'amministrazione	-	-	-	-
E.4.03.06	Trasferimenti in conto capitale da parte dell'Unione Europea e Resto del Mondo per cancellazione di debiti dell'amministrazione	-	-	-	-
E.4.03.07.01.01	Trasferimenti in conto capitale per ripiano disavanzi pregressi da Ministeri	-	-	-	-
E.4.03.07.01.03	Trasferimenti in conto capitale per ripiano disavanzi pregressi da Presidenza del Consiglio dei Ministri	-	-	-	-
E.4.03.07.01.04	Trasferimenti in conto capitale per ripiano disavanzi pregressi da Organi Costituzionali e di rilievo costituzionale	-	-	-	-
E.4.03.07.01.05	Trasferimenti in conto capitale per ripiano disavanzi pregressi da Agenzie Fiscali	-	-	-	-
E.4.03.07.01.06	Trasferimenti in conto capitale per ripiano disavanzi pregressi da enti di regolazione dell'attività economica	-	-	-	-
E.4.03.07.01.07	Trasferimenti in conto capitale per ripiano disavanzi pregressi da Gruppo Equitalia	-	-	-	-
E.4.03.07.01.08	Trasferimenti in conto capitale per ripiano disavanzi pregressi da Anas S.p.A.	-	-	-	-
E.4.03.07.01.09	Trasferimenti in conto capitale per ripiano disavanzi pregressi da altri enti centrali produttori di servizi economici	-	-	-	-
E.4.03.07.01.10	Trasferimenti in conto capitale per ripiano disavanzi pregressi da autorità amministrative indipendenti	-	-	-	-
E.4.03.07.01.11	Trasferimenti in conto capitale per ripiano disavanzi pregressi da enti centrali a struttura associativa	-	-	-	-
E.4.03.07.01.12	Trasferimenti in conto capitale per ripiano disavanzi pregressi da enti centrali produttori di servizi assistenziali, ricreativi e culturali	-	-	-	-
E.4.03.07.01.13	Trasferimenti in conto capitale per ripiano disavanzi pregressi da enti e istituzioni centrali di ricerca e Istituti e stazioni sperimentali per la ricerca	-	-	-	-
E.4.03.07.01.999	Trasferimenti in conto capitale per ripiano disavanzi pregressi da altre Amministrazioni Centrali n.a.c.	-	-	-	-

AG. NAZ. DI VAL. DEL SISTEMA UNIVERSITARIO E DELLA RICERCA

RENDICONTO 2019 - PIANO FINANZIARIO ENTRATA

VOCE	Descrizione	Residui attivi iniziali al 1 gen (RS)	Previsioni Definitive Competenza (CP)	Previsioni Definitive Cassa (CS)	Riaccertamento Residui Attivi (R)
			Accertamenti (A)	Riscossioni c/competanza (RC)	Riscossioni c/residui (RR)
E.4.03.07.01	Trasferimenti in conto capitale per ripiano disavanzi pregressi da Amministrazioni Centrali	-	-	-	-
E.4.03.07.02.01	Trasferimenti in conto capitale per ripiano disavanzi pregressi da Regioni e province autonome	-	-	-	-
E.4.03.07.02.02	Trasferimenti in conto capitale per ripiano disavanzi pregressi da Province	-	-	-	-
E.4.03.07.02.03	Trasferimenti in conto capitale per ripiano disavanzi pregressi da Comuni	-	-	-	-
E.4.03.07.02.04	Trasferimenti in conto capitale per ripiano disavanzi pregressi da Città metropolitane e Roma capitale	-	-	-	-
E.4.03.07.02.05	Trasferimenti in conto capitale per ripiano disavanzi pregressi da Unioni di Comuni	-	-	-	-
E.4.03.07.02.06	Trasferimenti in conto capitale per ripiano disavanzi pregressi da Comunità Montane	-	-	-	-
E.4.03.07.02.07	Trasferimenti in conto capitale per ripiano disavanzi pregressi da Camere di Commercio	-	-	-	-
E.4.03.07.02.08	Trasferimenti in conto capitale per ripiano disavanzi pregressi da Università	-	-	-	-
E.4.03.07.02.09	Trasferimenti in conto capitale per ripiano disavanzi pregressi da Parchi nazionali e consorzi ed enti autonomi gestori di parchi e aree naturali protette	-	-	-	-
E.4.03.07.02.10	Trasferimenti in conto capitale per ripiano disavanzi pregressi da Autorità Portuali	-	-	-	-
E.4.03.07.02.11	Trasferimenti in conto capitale per ripiano disavanzi pregressi da Aziende sanitarie locali	-	-	-	-
E.4.03.07.02.12	Trasferimenti in conto capitale per ripiano disavanzi pregressi da Aziende ospedaliere e Aziende ospedaliere universitarie integrate con il SSN	-	-	-	-
E.4.03.07.02.13	Trasferimenti in conto capitale per ripiano disavanzi pregressi da Policlinici	-	-	-	-

AG. NAZ. DI VAL. DEL SISTEMA UNIVERSITARIO E DELLA RICERCA

RENDICONTO 2019 - PIANO FINANZIARIO ENTRATA

VOCE	Descrizione	Residui attivi iniziali al 1 gen (RS)	Previsioni Definitive Competenza (CP)	Previsioni Definitive Cassa (CS)	Riaccertamento Residui Attivi (R)
			Accertamenti (A)	Riscossioni c/competanza (RC)	Riscossioni c/residui (RR)
E.4.03.07.02.14	Trasferimenti in conto capitale per ripiano disavanzi pregressi da Istituti di ricovero e cura a carattere scientifico pubblici	-	-	-	-
E.4.03.07.02.15	Trasferimenti in conto capitale per ripiano disavanzi pregressi da altre Amministrazioni Locali produttrici di servizi sanitari	-	-	-	-
E.4.03.07.02.16	Trasferimenti in conto capitale per ripiano disavanzi pregressi da Agenzie regionali per le erogazioni in agricoltura	-	-	-	-
E.4.03.07.02.17	Trasferimenti in conto capitale per ripiano disavanzi pregressi da altri enti e agenzie regionali e sub regionali	-	-	-	-
E.4.03.07.02.18	Trasferimenti in conto capitale per ripiano disavanzi pregressi da Consorzi di enti locali	-	-	-	-
E.4.03.07.02.19	Trasferimenti in conto capitale per ripiano disavanzi pregressi da Fondazioni e istituzioni liriche locali e da teatri stabili di iniziativa pubblica	-	-	-	-
E.4.03.07.02.999	Trasferimenti in conto capitale per ripiano disavanzi pregressi da altre Amministrazioni Locali n.a.c.	-	-	-	-
E.4.03.07.02	Trasferimenti in conto capitale per ripiano disavanzi pregressi da Amministrazioni Locali	-	-	-	-
E.4.03.07.03.01	Trasferimenti in conto capitale per ripiano disavanzi pregressi da INPS	-	-	-	-
E.4.03.07.03.02	Trasferimenti in conto capitale per ripiano disavanzi pregressi da INAIL	-	-	-	-
E.4.03.07.03.999	Trasferimenti in conto capitale per ripiano disavanzi pregressi da altri Enti di Previdenza n.a.c.	-	-	-	-
E.4.03.07.03	Trasferimenti in conto capitale per ripiano disavanzi pregressi da Enti di Previdenza	-	-	-	-
E.4.03.07.04.01	Trasferimenti in conto capitale per ripiano disavanzi pregressi da organismi interni e/o unità locali della amministrazione	-	-	-	-

AG. NAZ. DI VAL. DEL SISTEMA UNIVERSITARIO E DELLA RICERCA

RENDICONTO 2019 - PIANO FINANZIARIO ENTRATA

VOCE	Descrizione	Residui attivi iniziali al 1 gen (RS)	Previsioni Definitive Competenza (CP)	Previsioni Definitive Cassa (CS)	Riaccertamento Residui Attivi (R)
			Accertamenti (A)	Riscossioni c/competanza (RC)	Riscossioni c/residui (RR)
E.4.03.07.04	Trasferimenti in conto capitale per ripiano disavanzi pregressi da organismi interni e/o unità locali della amministrazione	-	-	-	-
E.4.03.07	Trasferimenti in conto capitale per ripiano disavanzi pregressi da amministrazioni pubbliche	-	-	-	-
E.4.03.08.01.01	Trasferimenti in conto capitale per ripiano disavanzi pregressi da imprese controllate	-	-	-	-
E.4.03.08.01	Trasferimenti in conto capitale per ripiano disavanzi pregressi da imprese controllate	-	-	-	-
E.4.03.08.02.01	Trasferimenti in conto capitale per ripiano disavanzi pregressi da altre imprese partecipate	-	-	-	-
E.4.03.08.02	Trasferimenti in conto capitale per ripiano disavanzi pregressi da altre imprese partecipate	-	-	-	-
E.4.03.08.99.999	Trasferimenti in conto capitale per ripiano disavanzi pregressi da altre Imprese	-	-	-	-
E.4.03.08.99	Trasferimenti in conto capitale per ripiano disavanzi pregressi da altre Imprese	-	-	-	-
E.4.03.08	Trasferimenti in conto capitale per ripiano disavanzi pregressi da Imprese	-	-	-	-
E.4.03.09.01.01	Trasferimenti in conto capitale per ripiano disavanzi pregressi dall'Unione Europea	-	-	-	-
E.4.03.09.01	Trasferimenti in conto capitale per ripiano disavanzi pregressi dall'Unione Europea	-	-	-	-
E.4.03.09.02.01	Trasferimenti in conto capitale per ripiano disavanzi pregressi dal Resto del Mondo	-	-	-	-
E.4.03.09.02	Trasferimenti in conto capitale per ripiano disavanzi pregressi dal Resto del Mondo	-	-	-	-
E.4.03.09	Trasferimenti in conto capitale per ripiano disavanzi pregressi dall'Unione Europea e dal Resto del Mondo	-	-	-	-
E.4.03.10.01.01	Altri trasferimenti in conto capitale da Ministeri	-	-	-	-

AG. NAZ. DI VAL. DEL SISTEMA UNIVERSITARIO E DELLA RICERCA

RENDICONTO 2019 - PIANO FINANZIARIO ENTRATA

VOCE	Descrizione	Residui attivi iniziali al 1 gen (RS)	Previsioni Definitive Competenza (CP)	Previsioni Definitive Cassa (CS)	Riaccertamento Residui Attivi (R)
			Accertamenti (A)	Riscossioni c/competanza (RC)	Riscossioni c/residui (RR)
E.4.03.10.01.03	Altri trasferimenti in conto capitale da Presidenza del Consiglio dei Ministri	-	-	-	-
E.4.03.10.01.04	Altri trasferimenti in conto capitale da Organi Costituzionali e di rilievo costituzionale	-	-	-	-
E.4.03.10.01.05	Altri trasferimenti in conto capitale da Agenzie Fiscali	-	-	-	-
E.4.03.10.01.06	Altri trasferimenti in conto capitale da enti di regolazione dell'attività economica	-	-	-	-
E.4.03.10.01.07	Altri trasferimenti in conto capitale da Gruppo Equitalia	-	-	-	-
E.4.03.10.01.08	Altri trasferimenti in conto capitale da Anas S.p.A.	-	-	-	-
E.4.03.10.01.09	Altri trasferimenti in conto capitale da altri enti centrali produttori di servizi economici	-	-	-	-
E.4.03.10.01.10	Altri trasferimenti in conto capitale da autorità amministrative indipendenti	-	-	-	-
E.4.03.10.01.11	Altri trasferimenti in conto capitale da enti centrali a struttura associativa	-	-	-	-
E.4.03.10.01.12	Altri trasferimenti in conto capitale da enti centrali produttori di servizi assistenziali, ricreativi e culturali	-	-	-	-
E.4.03.10.01.13	Altri trasferimenti in conto capitale da enti e istituzioni centrali di ricerca e Istituti e stazioni sperimentali per la ricerca	-	-	-	-
E.4.03.10.01.999	Altri trasferimenti in conto capitale da altre Amministrazioni Centrali n.a.c.	-	-	-	-
E.4.03.10.01	Altri trasferimenti in conto capitale da Amministrazioni Centrali	-	-	-	-
E.4.03.10.02.01	Altri trasferimenti in conto capitale da Regioni e province autonome	-	-	-	-

AG. NAZ. DI VAL. DEL SISTEMA UNIVERSITARIO E DELLA RICERCA

RENDICONTO 2019 - PIANO FINANZIARIO ENTRATA

VOCE	Descrizione	Residui attivi iniziali al 1 gen (RS)	Previsioni Definitive Competenza (CP)	Previsioni Definitive Cassa (CS)	Riaccertamento Residui Attivi (R)
			Accertamenti (A)	Riscossioni c/competanza (RC)	Riscossioni c/residui (RR)
E.4.03.10.02.02	Altri trasferimenti in conto capitale da Province	-	-	-	-
E.4.03.10.02.03	Altri trasferimenti in conto capitale da Comuni	-	-	-	-
E.4.03.10.02.04	Altri trasferimenti in conto capitale da Città metropolitane e Roma capitale	-	-	-	-
E.4.03.10.02.05	Altri trasferimenti in conto capitale da Unioni di Comuni	-	-	-	-
E.4.03.10.02.06	Altri trasferimenti in conto capitale da Comunità Montane	-	-	-	-
E.4.03.10.02.07	Altri trasferimenti in conto capitale da Camere di Commercio	-	-	-	-
E.4.03.10.02.08	Altri trasferimenti in conto capitale da Università	-	-	-	-
E.4.03.10.02.09	Altri trasferimenti in conto capitale da Parchi nazionali e consorzi ed enti autonomi gestori di parchi e aree naturali protette	-	-	-	-
E.4.03.10.02.10	Altri trasferimenti in conto capitale da Autorità Portuali	-	-	-	-
E.4.03.10.02.11	Altri trasferimenti in conto capitale da Aziende sanitarie locali	-	-	-	-
E.4.03.10.02.12	Altri trasferimenti in conto capitale da Aziende ospedaliere e Aziende ospedaliere universitarie integrate con il SSN	-	-	-	-
E.4.03.10.02.13	Altri trasferimenti in conto capitale da Policlinici	-	-	-	-
E.4.03.10.02.14	Altri trasferimenti in conto capitale da Istituti di ricovero e cura a carattere scientifico pubblici	-	-	-	-
E.4.03.10.02.15	Altri trasferimenti in conto capitale da altre Amministrazioni Locali produttrici di servizi sanitari	-	-	-	-

AG. NAZ. DI VAL. DEL SISTEMA UNIVERSITARIO E DELLA RICERCA

RENDICONTO 2019 - PIANO FINANZIARIO ENTRATA

VOCE	Descrizione	Residui attivi iniziali al 1 gen (RS)	Previsioni Definitive Competenza (CP)	Previsioni Definitive Cassa (CS)	Riaccertamento Residui Attivi (R)
			Accertamenti (A)	Riscossioni c/competanza (RC)	Riscossioni c/residui (RR)
E.4.03.10.02.16	Altri trasferimenti in conto capitale da Agenzie regionali per le erogazioni in agricoltura	-	-	-	-
E.4.03.10.02.17	Altri trasferimenti in conto capitale da altri enti e agenzie regionali e sub regionali	-	-	-	-
E.4.03.10.02.18	Altri trasferimenti in conto capitale da Consorzi di enti locali	-	-	-	-
E.4.03.10.02.19	Altri trasferimenti in conto capitale da Fondazioni e istituzioni liriche locali e da teatri stabili di iniziativa pubblica	-	-	-	-
E.4.03.10.02.999	Altri trasferimenti in conto capitale da altre Amministrazioni Locali n.a.c.	-	-	-	-
E.4.03.10.02	Altri trasferimenti in conto capitale da Amministrazioni Locali	-	-	-	-
E.4.03.10.03.01	Altri trasferimenti in conto capitale da INPS	-	-	-	-
E.4.03.10.03.02	Altri trasferimenti in conto capitale da INAIL	-	-	-	-
E.4.03.10.03.999	Altri trasferimenti in conto capitale da altri Enti di Previdenza n.a.c.	-	-	-	-
E.4.03.10.03	Altri trasferimenti in conto capitale da Enti di Previdenza	-	-	-	-
E.4.03.10.04.01	Altri trasferimenti in conto capitale da organismi interni e/o unità locali della amministrazione	-	-	-	-
E.4.03.10.04	Altri trasferimenti in conto capitale da organismi interni e/o unità locali della amministrazione	-	-	-	-
E.4.03.10	Altri trasferimenti in conto capitale da amministrazioni pubbliche	-	-	-	-
E.4.03.11.01.01	Altri trasferimenti in conto capitale da Famiglie	-	-	-	-

AG. NAZ. DI VAL. DEL SISTEMA UNIVERSITARIO E DELLA RICERCA

RENDICONTO 2019 - PIANO FINANZIARIO ENTRATA

VOCE	Descrizione	Residui attivi iniziali al 1 gen (RS)	Previsioni Definitive Competenza (CP)	Previsioni Definitive Cassa (CS)	Riaccertamento Residui Attivi (R)
			Accertamenti (A)	Riscossioni c/competanza (RC)	Riscossioni c/residui (RR)
E.4.03.11.01	Altri trasferimenti in conto capitale da Famiglie	-	-	-	-
E.4.03.11	Altri trasferimenti in conto capitale da Famiglie	-	-	-	-
E.4.03.12.01.01	Altri trasferimenti in conto capitale da imprese controllate	-	-	-	-
E.4.03.12.01	Altri trasferimenti in conto capitale da imprese controllate	-	-	-	-
E.4.03.12.02.01	Altri trasferimenti in conto capitale da altre imprese partecipate	-	-	-	-
E.4.03.12.02	Altri trasferimenti in conto capitale da altre imprese partecipate	-	-	-	-
E.4.03.12.99.999	Altri trasferimenti in conto capitale da altre Imprese	-	-	-	-
E.4.03.12.99	Altri trasferimenti in conto capitale da altre Imprese	-	-	-	-
E.4.03.12	Altri trasferimenti in conto capitale da Imprese	-	-	-	-
E.4.03.13.01.01	Altri trasferimenti in conto capitale da Istituzioni Sociali Private	-	-	-	-
E.4.03.13.01	Altri trasferimenti in conto capitale da Istituzioni Sociali Private	-	-	-	-
E.4.03.13	Altri trasferimenti in conto capitale da Istituzioni Sociali Private	-	-	-	-
E.4.03.14.01.01	Altri trasferimenti in conto capitale dall'Unione Europea	-	-	-	-

AG. NAZ. DI VAL. DEL SISTEMA UNIVERSITARIO E DELLA RICERCA

RENDICONTO 2019 - PIANO FINANZIARIO ENTRATA

VOCE	Descrizione	Residui attivi iniziali al 1 gen (RS)	Previsioni Definitive Competenza (CP)	Previsioni Definitive Cassa (CS)	Riaccertamento Residui Attivi (R)
			Accertamenti (A)	Riscossioni c/competanza (RC)	Riscossioni c/residui (RR)
E.4.03.14.01	Altri trasferimenti in conto capitale dall'Unione Europea	-	-	-	-
E.4.03.14.02.01	Altri trasferimenti in conto capitale dal Resto del Mondo	-	-	-	-
E.4.03.14.02	Altri trasferimenti in conto capitale dal Resto del Mondo	-	-	-	-
E.4.03.14	Altri trasferimenti in conto capitale dall'Unione Europea e dal Resto del Mondo	-	-	-	-
E.4.03	Altri trasferimenti in conto capitale	-	-	-	-
E.4.04.01.01.01	Alienazione di Mezzi di trasporto stradali	-	-	-	-
E.4.04.01.01.02	Alienazione di Mezzi di trasporto aerei	-	-	-	-
E.4.04.01.01.03	Alienazione di Mezzi di trasporto per vie d'acqua	-	-	-	-
E.4.04.01.01.999	Alienazione di altri mezzi di trasporto ad uso civile, di sicurezza e ordine pubblico n.a.c.	-	-	-	-
E.4.04.01.01	Alienazione di Mezzi di trasporto ad uso civile, di sicurezza e ordine pubblico	-	-	-	-
E.4.04.01.02.01	Alienazione di Mezzi di trasporto terrestri ad uso militare	-	-	-	-
E.4.04.01.02.02	Alienazione di Mezzi di trasporto aerei ad uso militare	-	-	-	-
E.4.04.01.02.03	Alienazione di Mezzi di trasporto per vie d'acqua ad uso militare	-	-	-	-
E.4.04.01.02.999	Alienazione di mezzi di trasporto a uso militare n.a.c.	-	-	-	-

AG. NAZ. DI VAL. DEL SISTEMA UNIVERSITARIO E DELLA RICERCA

RENDICONTO 2019 - PIANO FINANZIARIO ENTRATA

VOCE	Descrizione	Residui attivi iniziali al 1 gen (RS)	Previsioni Definitive Competenza (CP)	Previsioni Definitive Cassa (CS)	Riaccertamento Residui Attivi (R)
			Accertamenti (A)	Riscossioni c/competanza (RC)	Riscossioni c/residui (RR)
E.4.04.01.02	Alienazione di Mezzi di trasporto ad uso militare	-	-	-	-
E.4.04.01.03.01	Alienazione di mobili e arredi per ufficio	-	-	-	-
E.4.04.01.03.02	Alienazione di mobili e arredi per alloggi e pertinenze	-	-	-	-
E.4.04.01.03.03	Alienazione di mobili e arredi per laboratori	-	-	-	-
E.4.04.01.03.999	Alienazione di mobili e arredi n.a.c.	-	-	-	-
E.4.04.01.03	Alienazione di mobili e arredi	-	-	-	-
E.4.04.01.04.01	Alienazione di Macchinari	-	-	-	-
E.4.04.01.04.999	Alienazione di impianti	-	-	-	-
E.4.04.01.04	Alienazione di impianti e macchinari	-	-	-	-
E.4.04.01.05.01	Attrezzature scientifiche	-	-	-	-
E.4.04.01.05.02	Attrezzature sanitarie	-	-	-	-
E.4.04.01.05.999	Alienazione di Attrezzature n.a.c.	-	-	-	-
E.4.04.01.05	Alienazione di attrezzature	-	-	-	-
E.4.04.01.06.01	Alienazione di macchine per ufficio	-	-	-	-

AG. NAZ. DI VAL. DEL SISTEMA UNIVERSITARIO E DELLA RICERCA

RENDICONTO 2019 - PIANO FINANZIARIO ENTRATA

VOCE	Descrizione	Residui attivi iniziali al 1 gen (RS)	Previsioni Definitive Competenza (CP)	Previsioni Definitive Cassa (CS)	Riaccertamento Residui Attivi (R)
			Accertamenti (A)	Riscossioni c/competanza (RC)	Riscossioni c/residui (RR)
E.4.04.01.06	Alienazione di macchine per ufficio	-	-	-	-
E.4.04.01.07.01	Alienazione di server	-	-	-	-
E.4.04.01.07.02	Alienazione di postazioni di lavoro	-	-	-	-
E.4.04.01.07.03	Alienazione di periferiche	-	-	-	-
E.4.04.01.07.04	Alienazione di apparati di telecomunicazione	-	-	-	-
E.4.04.01.07.05	Alienazione di Tablet e dispositivi di telefonia fissa e mobile	-	-	-	-
E.4.04.01.07.999	Alienazione di hardware n.a.c.	-	-	-	-
E.4.04.01.07	Alienazione di hardware	-	-	-	-
E.4.04.01.08.01	Alienazione di Fabbricati ad uso abitativo	-	-	-	-
E.4.04.01.08.02	Alienazione di Fabbricati ad uso commerciale	-	-	-	-
E.4.04.01.08.03	Alienazione di Fabbricati ad uso scolastico	-	-	-	-
E.4.04.01.08.04	Alienazione di Fabbricati industriali e costruzioni leggere	-	-	-	-
E.4.04.01.08.05	Alienazione di Fabbricati rurali	-	-	-	-
E.4.04.01.08.06	Alienazione di Fabbricati militari	-	-	-	-
E.4.04.01.08.07	Alienazione di Fabbricati Ospedalieri e altre strutture sanitarie	-	-	-	-

AG. NAZ. DI VAL. DEL SISTEMA UNIVERSITARIO E DELLA RICERCA

RENDICONTO 2019 - PIANO FINANZIARIO ENTRATA

VOCE	Descrizione	Residui attivi iniziali al 1 gen (RS)	Previsioni Definitive Competenza (CP)	Previsioni Definitive Cassa (CS)	Riaccertamento Residui Attivi (R)
			Accertamenti (A)	Riscossioni c/competanza (RC)	Riscossioni c/residui (RR)
E.4.04.01.08.08	Alienazione di Opere destinate al culto	-	-	-	-
E.4.04.01.08.09	Alienazione di Infrastrutture telematiche	-	-	-	-
E.4.04.01.08.10	Alienazione di Infrastrutture idrauliche	-	-	-	-
E.4.04.01.08.11	Alienazione di Infrastrutture portuali e aeroportuali	-	-	-	-
E.4.04.01.08.12	Alienazione di Infrastrutture stradali	-	-	-	-
E.4.04.01.08.13	Alienazione di Altre vie di comunicazione	-	-	-	-
E.4.04.01.08.14	Alienazione di opere per la sistemazione del suolo	-	-	-	-
E.4.04.01.08.15	Alienazione di Impianti sportivi	-	-	-	-
E.4.04.01.08.16	Alienazione di Fabbricati destinati ad asili nido	-	-	-	-
E.4.04.01.08.17	Alienazione di Fabbricati ad uso strumentale	-	-	-	-
E.4.04.01.08.999	Alienazione di altri beni immobili n.a.c.	-	-	-	-
E.4.04.01.08	Alienazione di Beni immobili	-	-	-	-
E.4.04.01.09.01	Alienazione di Oggetti di valore	-	-	-	-

AG. NAZ. DI VAL. DEL SISTEMA UNIVERSITARIO E DELLA RICERCA

RENDICONTO 2019 - PIANO FINANZIARIO ENTRATA

VOCE	Descrizione	Residui attivi iniziali al 1 gen (RS)	Previsioni Definitive Competenza (CP)	Previsioni Definitive Cassa (CS)	Riaccertamento Residui Attivi (R)
			Accertamenti (A)	Riscossioni c/competanza (RC)	Riscossioni c/residui (RR)
E.4.04.01.09	Alienazione di Oggetti di valore	-	-	-	-
E.4.04.01.10.01	Alienazione di diritti reali	-	-	-	-
E.4.04.01.10	Alienazione di diritti reali	-	-	-	-
E.4.04.01.99.01	Alienazione di Materiale bibliografico	-	-	-	-
E.4.04.01.99.02	Alienazione di Strumenti musicali	-	-	-	-
E.4.04.01.99.999	Alienazioni di beni materiali n.a.c.	-	-	-	-
E.4.04.01.99	Alienazione di altri beni materiali	-	-	-	-
E.4.04.01	Alienazione di beni materiali	-	-	-	-
E.4.04.02.01.01	Cessione di Terreni agricoli	-	-	-	-
E.4.04.02.01.02	Cessione di Terreni edificabili	-	-	-	-
E.4.04.02.01.999	Cessione di terreni n.a.c.	-	-	-	-
E.4.04.02.01	Cessione di Terreni	-	-	-	-
E.4.04.02.02.01	Cessione di beni del Demanio marittimo	-	-	-	-
E.4.04.02.02.02	Cessione di beni del Demanio idrico	-	-	-	-
E.4.04.02.02.03	Cessione di beni del patrimonio faunistico	-	-	-	-

AG. NAZ. DI VAL. DEL SISTEMA UNIVERSITARIO E DELLA RICERCA

RENDICONTO 2019 - PIANO FINANZIARIO ENTRATA

VOCE	Descrizione	Residui attivi iniziali al 1 gen (RS)	Previsioni Definitive Competenza (CP)	Previsioni Definitive Cassa (CS)	Riaccertamento Residui Attivi (R)
			Accertamenti (A)	Riscossioni c/competanza (RC)	Riscossioni c/residui (RR)
E.4.04.02.02.04	Cessione di beni del patrimonio floreale	-	-	-	-
E.4.04.02.02	Cessione di beni del patrimonio naturale non prodotto	-	-	-	-
E.4.04.02	Cessione di Terreni e di beni materiali non prodotti	-	-	-	-
E.4.04.03.01.01	Alienazione di software	-	-	-	-
E.4.04.03.01	Alienazione di software	-	-	-	-
E.4.04.03.02.01	Alienazione di Brevetti	-	-	-	-
E.4.04.03.02	Alienazione di Brevetti	-	-	-	-
E.4.04.03.03.01	Alienazione di Opere dell'ingegno e Diritti d'autore	-	-	-	-
E.4.04.03.03	Alienazione di Opere dell'ingegno e Diritti d'autore	-	-	-	-
E.4.04.03.99.01	Alienazione di altri beni immateriali n.a.c.	-	-	-	-
E.4.04.03.99	Alienazione di altri beni immateriali n.a.c.	-	-	-	-
E.4.04.03	Alienazione di beni immateriali	-	-	-	-
E.4.04	Entrate da alienazione di beni materiali e immateriali	-	-	-	-
E.4.05.01.01.01	Permessi di costruire	-	-	-	-

AG. NAZ. DI VAL. DEL SISTEMA UNIVERSITARIO E DELLA RICERCA

RENDICONTO 2019 - PIANO FINANZIARIO ENTRATA

VOCE	Descrizione	Residui attivi iniziali al 1 gen (RS)	Previsioni Definitive Competenza (CP)	Previsioni Definitive Cassa (CS)	Riaccertamento Residui Attivi (R)
			Accertamenti (A)	Riscossioni c/competanza (RC)	Riscossioni c/residui (RR)
E.4.05.01.01	Permessi di costruire	-	-	-	-
E.4.05.01	Permessi di costruire	-	-	-	-
E.4.05.02.01.999	Entrate derivanti da conferimento immobili a fondi immobiliari	-	-	-	-
E.4.05.02.01	Entrate derivanti da conferimento immobili a fondi immobiliari	-	-	-	-
E.4.05.02	Entrate derivanti da conferimento immobili a fondi immobiliari	-	-	-	-
E.4.05.03.01.01	Entrate in conto capitale dovute a rimborsi, recuperi e restituzioni di somme non dovute o incassate in eccesso da Amministrazioni Centrali	-	-	-	-
E.4.05.03.01	Entrate in conto capitale dovute a rimborsi, recuperi e restituzioni di somme non dovute o incassate in eccesso da Amministrazioni Centrali	-	-	-	-
E.4.05.03.02.01	Entrate in conto capitale dovute a rimborsi, recuperi e restituzioni di somme non dovute o incassate in eccesso da Amministrazioni Locali	-	-	-	-
E.4.05.03.02	Entrate in conto capitale dovute a rimborsi, recuperi e restituzioni di somme non dovute o incassate in eccesso da Amministrazioni Locali	-	-	-	-
E.4.05.03.03.01	Entrate in conto capitale dovute a rimborsi, recuperi e restituzioni di somme non dovute o incassate in eccesso da Enti Previdenziali	-	-	-	-
E.4.05.03.03	Entrate in conto capitale dovute a rimborsi, recuperi e restituzioni di somme non dovute o incassate in eccesso da Enti Previdenziali	-	-	-	-
E.4.05.03.04.01	Entrate in conto capitale dovute a rimborsi, recuperi e restituzioni di somme non dovute o incassate in eccesso da Famiglie	-	-	-	-
E.4.05.03.04	Entrate in conto capitale dovute a rimborsi, recuperi e restituzioni di somme non dovute o incassate in eccesso da Famiglie	-	-	-	-
E.4.05.03.05.01	Entrate in conto capitale dovute a rimborsi, recuperi e restituzioni di somme non dovute o incassate in eccesso da Imprese	-	-	-	-

AG. NAZ. DI VAL. DEL SISTEMA UNIVERSITARIO E DELLA RICERCA

RENDICONTO 2019 - PIANO FINANZIARIO ENTRATA

VOCE	Descrizione	Residui attivi iniziali al 1 gen (RS)	Previsioni Definitive Competenza (CP)	Previsioni Definitive Cassa (CS)	Riaccertamento Residui Attivi (R)
			Accertamenti (A)	Riscossioni c/competanza (RC)	Riscossioni c/residui (RR)
E.4.05.03.05	Entrate in conto capitale dovute a rimborsi, recuperi e restituzioni di somme non dovute o incassate in eccesso da Imprese	-	-	-	-
E.4.05.03.06.01	Entrate in conto capitale dovute a rimborsi, recuperi e restituzioni di somme non dovute o incassate in eccesso da ISP	-	-	-	-
E.4.05.03.06	Entrate in conto capitale dovute a rimborsi, recuperi e restituzioni di somme non dovute o incassate in eccesso da ISP	-	-	-	-
E.4.05.03	Entrate in conto capitale dovute a rimborsi, recuperi e restituzioni di somme non dovute o incassate in eccesso	-	-	-	-
E.4.05.04.99.999	Altre entrate in conto capitale n.a.c.	-	-	-	-
E.4.05.04.99	Altre entrate in conto capitale n.a.c.	-	-	-	-
E.4.05.04	Altre entrate in conto capitale n.a.c.	-	-	-	-
E.4.05	Altre entrate in conto capitale	-	-	-	-
E.4	Entrate in conto capitale	-	-	-	-
E.5.01.01.01.01	Alienazione di partecipazioni in imprese controllate incluse nelle Amministrazioni Centrali	-	-	-	-
E.5.01.01.01.02	Alienazione di partecipazioni in altre imprese partecipate incluse nelle Amministrazioni Centrali	-	-	-	-
E.5.01.01.01.999	Alienazione di partecipazioni in altre imprese incluse nelle Amministrazioni Centrali	-	-	-	-
E.5.01.01.01	Alienazione di partecipazioni in imprese incluse nelle Amministrazioni Centrali	-	-	-	-
E.5.01.01.02.01	Alienazione di partecipazioni in imprese controllate incluse nelle Amministrazioni Locali	-	-	-	-

AG. NAZ. DI VAL. DEL SISTEMA UNIVERSITARIO E DELLA RICERCA

RENDICONTO 2019 - PIANO FINANZIARIO ENTRATA

VOCE	Descrizione	Residui attivi iniziali al 1 gen (RS)	Previsioni Definitive Competenza (CP)	Previsioni Definitive Cassa (CS)	Riaccertamento Residui Attivi (R)
			Accertamenti (A)	Riscossioni c/competanza (RC)	Riscossioni c/residui (RR)
E.5.01.01.02.02	Alienazione di partecipazioni in altre imprese partecipate incluse nelle Amministrazioni Locali	-	-	-	-
E.5.01.01.02.999	Alienazione di partecipazioni in altre imprese incluse nelle Amministrazioni Locali	-	-	-	-
E.5.01.01.02	Alienazione di partecipazioni in imprese incluse nelle Amministrazioni Locali	-	-	-	-
E.5.01.01.03.01	Alienazione di partecipazioni in imprese controllate	-	-	-	-
E.5.01.01.03.02	Alienazione di partecipazioni in altre imprese partecipate	-	-	-	-
E.5.01.01.03.999	Alienazione di partecipazioni in altre imprese	-	-	-	-
E.5.01.01.03	Alienazione di partecipazioni in altre imprese	-	-	-	-
E.5.01.01.04.01	Alienazione di partecipazioni in ISP controllate	-	-	-	-
E.5.01.01.04.999	Alienazione di partecipazioni in altre ISP	-	-	-	-
E.5.01.01.04	Alienazione di partecipazioni in Istituzioni sociali private - ISP	-	-	-	-
E.5.01.01	Alienazione di partecipazioni	-	-	-	-
E.5.01.02.01.01	Alienazione di quote di fondi immobiliari	-	-	-	-
E.5.01.02.01	Alienazione di quote di fondi immobiliari	-	-	-	-
E.5.01.02.99.999	Alienazione di quote di altri fondi comuni di investimento	-	-	-	-

AG. NAZ. DI VAL. DEL SISTEMA UNIVERSITARIO E DELLA RICERCA

RENDICONTO 2019 - PIANO FINANZIARIO ENTRATA

VOCE	Descrizione	Residui attivi iniziali al 1 gen (RS)	Previsioni Definitive Competenza (CP)	Previsioni Definitive Cassa (CS)	Riaccertamento Residui Attivi (R)
			Accertamenti (A)	Riscossioni c/competanza (RC)	Riscossioni c/residui (RR)
E.5.01.02.99	Alienazione di quote di altri fondi comuni di investimento	-	-	-	-
E.5.01.02	Alienazione di quote di fondi comuni di investimento	-	-	-	-
E.5.01.03.01.01	Alienazione di titoli obbligazionari a breve termine emessi da Amministrazioni Centrali	-	-	-	-
E.5.01.03.01	Alienazione di titoli obbligazionari a breve termine emessi da Amministrazioni Centrali	-	-	-	-
E.5.01.03.02.01	Alienazione di titoli obbligazionari a breve termine emessi da Amministrazioni Locali	-	-	-	-
E.5.01.03.02	Alienazione di titoli obbligazionari a breve termine emessi da Amministrazioni Locali	-	-	-	-
E.5.01.03.03.01	Alienazione di titoli obbligazionari a breve termine emessi da altri soggetti residenti	-	-	-	-
E.5.01.03.03	Alienazione di titoli obbligazionari a breve termine emessi da altri soggetti residenti	-	-	-	-
E.5.01.03.04.01	Alienazione di titoli obbligazionari a breve termine emessi da soggetti non residenti	-	-	-	-
E.5.01.03.04	Alienazione di titoli obbligazionari a breve termine emessi da soggetti non residenti	-	-	-	-
E.5.01.03	Alienazione di titoli obbligazionari a breve termine	-	-	-	-
E.5.01.04.01.01	Alienazione di titoli obbligazionari a medio-lungo termine emessi da Amministrazioni Centrali	-	-	-	-
E.5.01.04.01	Alienazione di titoli obbligazionari a medio-lungo termine emessi da Amministrazioni Centrali	-	-	-	-
E.5.01.04.02.01	Alienazione di titoli obbligazionari a medio-lungo termine emessi da Amministrazioni Locali	-	-	-	-

AG. NAZ. DI VAL. DEL SISTEMA UNIVERSITARIO E DELLA RICERCA

RENDICONTO 2019 - PIANO FINANZIARIO ENTRATA

VOCE	Descrizione	Residui attivi iniziali al 1 gen (RS)	Previsioni Definitive Competenza (CP)	Previsioni Definitive Cassa (CS)	Riaccertamento Residui Attivi (R)
			Accertamenti (A)	Riscossioni c/competanza (RC)	Riscossioni c/residui (RR)
E.5.01.04.02	Alienazione di titoli obbligazionari a medio-lungo termine emessi da Amministrazioni Locali	-	-	-	-
E.5.01.04.03.01	Alienazione di titoli obbligazionari a medio-lungo termine emessi da altri soggetti residenti	-	-	-	-
E.5.01.04.03	Alienazione di titoli obbligazionari a medio-lungo termine emessi da altri soggetti residenti	-	-	-	-
E.5.01.04.04.01	Alienazione di titoli obbligazionari a medio-lungo termine emessi da soggetti non residenti	-	-	-	-
E.5.01.04.04	Alienazione di titoli obbligazionari a medio-lungo termine emessi da soggetti non residenti	-	-	-	-
E.5.01.04	Alienazione di titoli obbligazionari a medio-lungo termine	-	-	-	-
E.5.01	Alienazione di attività finanziarie	-	-	-	-
E.5.02.01.01.01	Riscossione crediti di breve termine a tasso agevolato da Ministeri	-	-	-	-
E.5.02.01.01.03	Riscossione crediti di breve termine a tasso agevolato da Presidenza del Consiglio dei Ministri	-	-	-	-
E.5.02.01.01.04	Riscossione crediti di breve termine a tasso agevolato da Organi Costituzionali e di rilievo costituzionale	-	-	-	-
E.5.02.01.01.05	Riscossione crediti di breve termine a tasso agevolato da Agenzie Fiscali	-	-	-	-
E.5.02.01.01.06	Riscossione crediti di breve termine a tasso agevolato da enti di regolazione dell'attività economica	-	-	-	-
E.5.02.01.01.07	Riscossione crediti di breve termine a tasso agevolato da Gruppo Equitalia	-	-	-	-
E.5.02.01.01.08	Riscossione crediti di breve termine a tasso agevolato da Anas S.p.A.	-	-	-	-

AG. NAZ. DI VAL. DEL SISTEMA UNIVERSITARIO E DELLA RICERCA

RENDICONTO 2019 - PIANO FINANZIARIO ENTRATA

VOCE	Descrizione	Residui attivi iniziali al 1 gen (RS)	Previsioni Definitive Competenza (CP)	Previsioni Definitive Cassa (CS)	Riaccertamento Residui Attivi (R)
			Accertamenti (A)	Riscossioni c/competanza (RC)	Riscossioni c/residui (RR)
E.5.02.01.01.09	Riscossione crediti di breve termine a tasso agevolato da altri enti centrali produttori di servizi economici	-	-	-	-
E.5.02.01.01.10	Riscossione crediti di breve termine a tasso agevolato da autorità amministrative indipendenti	-	-	-	-
E.5.02.01.01.11	Riscossione crediti di breve termine a tasso agevolato da enti centrali a struttura associativa	-	-	-	-
E.5.02.01.01.12	Riscossione crediti di breve termine a tasso agevolato da enti centrali produttori di servizi assistenziali, ricreativi e culturali	-	-	-	-
E.5.02.01.01.13	Riscossione crediti di breve termine a tasso agevolato da enti e istituzioni centrali di ricerca e Istituti e stazioni sperimentali per la ricerca	-	-	-	-
E.5.02.01.01.999	Riscossione crediti di breve termine a tasso agevolato da altre Amministrazioni Centrali n.a.c.	-	-	-	-
E.5.02.01.01	Riscossione crediti di breve termine a tasso agevolato da Amministrazioni Centrali	-	-	-	-
E.5.02.01.02.01	Riscossione crediti di breve termine a tasso agevolato da Regioni e province autonome	-	-	-	-
E.5.02.01.02.02	Riscossione crediti di breve termine a tasso agevolato da Province	-	-	-	-
E.5.02.01.02.03	Riscossione crediti di breve termine a tasso agevolato da Comuni	-	-	-	-
E.5.02.01.02.04	Riscossione crediti di breve termine a tasso agevolato da Città metropolitane e Roma capitale	-	-	-	-
E.5.02.01.02.05	Riscossione crediti di breve termine a tasso agevolato da Unioni di Comuni	-	-	-	-
E.5.02.01.02.06	Riscossione crediti di breve termine a tasso agevolato da Comunità Montane	-	-	-	-
E.5.02.01.02.07	Riscossione crediti di breve termine a tasso agevolato da Camere di Commercio	-	-	-	-

AG. NAZ. DI VAL. DEL SISTEMA UNIVERSITARIO E DELLA RICERCA

RENDICONTO 2019 - PIANO FINANZIARIO ENTRATA

VOCE	Descrizione	Residui attivi iniziali al 1 gen (RS)	Previsioni Definitive Competenza (CP)	Previsioni Definitive Cassa (CS)	Riaccertamento Residui Attivi (R)
			Accertamenti (A)	Riscossioni c/competanza (RC)	Riscossioni c/residui (RR)
E.5.02.01.02.08	Riscossione crediti di breve termine a tasso agevolato da Università	-	-	-	-
E.5.02.01.02.09	Riscossione crediti di breve termine a tasso agevolato da Parchi nazionali e consorzi ed enti autonomi gestori di parchi e aree naturali protette	-	-	-	-
E.5.02.01.02.10	Riscossione crediti di breve termine a tasso agevolato da Autorità Portuali	-	-	-	-
E.5.02.01.02.11	Riscossione crediti di breve termine a tasso agevolato da Aziende sanitarie locali	-	-	-	-
E.5.02.01.02.12	Riscossione crediti di breve termine a tasso agevolato da Aziende ospedaliere e Aziende ospedaliere universitarie integrate con il SSN	-	-	-	-
E.5.02.01.02.13	Riscossione crediti di breve termine a tasso agevolato da Policlinici	-	-	-	-
E.5.02.01.02.14	Riscossione crediti di breve termine a tasso agevolato da Istituti di ricovero e cura a carattere scientifico pubblici	-	-	-	-
E.5.02.01.02.15	Riscossione crediti di breve termine a tasso agevolato da altre Amministrazioni Locali produttrici di servizi sanitari	-	-	-	-
E.5.02.01.02.16	Riscossione crediti di breve termine a tasso agevolato da Agenzie regionali per le erogazioni in agricoltura	-	-	-	-
E.5.02.01.02.17	Riscossione crediti di breve termine a tasso agevolato da altri enti e agenzie regionali e sub regionali	-	-	-	-
E.5.02.01.02.18	Riscossione crediti di breve termine a tasso agevolato da Consorzi di enti locali	-	-	-	-
E.5.02.01.02.19	Riscossione crediti di breve termine a tasso agevolato da Fondazioni e istituzioni liriche locali e da teatri stabili di iniziativa pubblica	-	-	-	-
E.5.02.01.02.999	Riscossione crediti di breve termine a tasso agevolato da altre Amministrazioni Locali n.a.c.	-	-	-	-

AG. NAZ. DI VAL. DEL SISTEMA UNIVERSITARIO E DELLA RICERCA

RENDICONTO 2019 - PIANO FINANZIARIO ENTRATA

VOCE	Descrizione	Residui attivi iniziali al 1 gen (RS)	Previsioni Definitive Competenza (CP)	Previsioni Definitive Cassa (CS)	Riaccertamento Residui Attivi (R)
			Accertamenti (A)	Riscossioni c/competanza (RC)	Riscossioni c/residui (RR)
E.5.02.01.02	Riscossione crediti di breve termine a tasso agevolato da Amministrazioni Locali	-	-	-	-
E.5.02.01.03.01	Riscossione crediti di breve termine a tasso agevolato da INPS	-	-	-	-
E.5.02.01.03.02	Riscossione crediti di breve termine a tasso agevolato da INAIL	-	-	-	-
E.5.02.01.03.999	Riscossione crediti di breve termine a tasso agevolato da altri Enti di Previdenza n.a.c.	-	-	-	-
E.5.02.01.03	Riscossione crediti di breve termine a tasso agevolato da Enti di Previdenza	-	-	-	-
E.5.02.01.04.01	Riscossione crediti di breve termine a tasso agevolato da organismi interni e/o unità locali della amministrazione	-	-	-	-
E.5.02.01.04	Riscossione crediti di breve termine a tasso agevolato da organismi interni e/o unità locali della amministrazione	-	-	-	-
E.5.02.01	Riscossione crediti di breve termine a tasso agevolato da Amministrazioni Pubbliche	-	-	-	-
E.5.02.02.01.01	Riscossione crediti di breve termine a tasso agevolato da Famiglie	-	-	-	-
E.5.02.02.01	Riscossione crediti di breve termine a tasso agevolato da Famiglie	-	-	-	-
E.5.02.02	Riscossione crediti di breve termine a tasso agevolato da Famiglie	-	-	-	-
E.5.02.03.01.01	Riscossione crediti di breve termine a tasso agevolato da imprese controllate	-	-	-	-
E.5.02.03.01	Riscossione crediti di breve termine a tasso agevolato da imprese controllate	-	-	-	-
E.5.02.03.02.01	Riscossione crediti di breve termine a tasso agevolato da altre imprese partecipate	-	-	-	-

AG. NAZ. DI VAL. DEL SISTEMA UNIVERSITARIO E DELLA RICERCA

RENDICONTO 2019 - PIANO FINANZIARIO ENTRATA

VOCE	Descrizione	Residui attivi iniziali al 1 gen (RS)	Previsioni Definitive Competenza (CP)	Previsioni Definitive Cassa (CS)	Riaccertamento Residui Attivi (R)
			Accertamenti (A)	Riscossioni c/competanza (RC)	Riscossioni c/residui (RR)
E.5.02.03.02	Riscossione crediti di breve termine a tasso agevolato da altre imprese partecipate	-	-	-	-
E.5.02.03.03.01	Riscossione crediti di breve termine a tasso agevolato dalla Cassa Depositi e prestiti	-	-	-	-
E.5.02.03.03	Riscossione crediti di breve termine a tasso agevolato dalla Cassa Depositi e prestiti	-	-	-	-
E.5.02.03.99.999	Riscossione crediti di breve termine a tasso agevolato da altre Imprese	-	-	-	-
E.5.02.03.99	Riscossione crediti di breve termine a tasso agevolato da altre Imprese	-	-	-	-
E.5.02.03	Riscossione crediti di breve termine a tasso agevolato da Imprese	-	-	-	-
E.5.02.04.01.01	Riscossione crediti di breve termine a tasso agevolato da Istituzioni Sociali Private	-	-	-	-
E.5.02.04.01	Riscossione crediti di breve termine a tasso agevolato da Istituzioni Sociali Private	-	-	-	-
E.5.02.04	Riscossione crediti di breve termine a tasso agevolato da Istituzioni Sociali Private	-	-	-	-
E.5.02.05.01.01	Riscossione crediti di breve termine a tasso agevolato dall'Unione Europea	-	-	-	-
E.5.02.05.01	Riscossione crediti di breve termine a tasso agevolato dall'Unione Europea	-	-	-	-
E.5.02.05.02.01	Riscossione crediti di breve termine a tasso agevolato dal Resto del Mondo	-	-	-	-
E.5.02.05.02	Riscossione crediti di breve termine a tasso agevolato dal Resto del Mondo	-	-	-	-
E.5.02.05	Riscossione crediti di breve termine a tasso agevolato dall'Unione Europea e dal Resto del Mondo	-	-	-	-
E.5.02.06.01.01	Riscossione crediti di breve termine a tasso non agevolato da Ministeri	-	-	-	-

AG. NAZ. DI VAL. DEL SISTEMA UNIVERSITARIO E DELLA RICERCA

RENDICONTO 2019 - PIANO FINANZIARIO ENTRATA

VOCE	Descrizione	Residui attivi iniziali al 1 gen (RS)	Previsioni Definitive Competenza (CP)	Previsioni Definitive Cassa (CS)	Riaccertamento Residui Attivi (R)
			Accertamenti (A)	Riscossioni c/competanza (RC)	Riscossioni c/residui (RR)
E.5.02.06.01.03	Riscossione crediti di breve termine a tasso non agevolato da Presidenza del Consiglio dei Ministri	-	-	-	-
E.5.02.06.01.04	Riscossione crediti di breve termine a tasso non agevolato da Organi Costituzionali e di rilievo costituzionale	-	-	-	-
E.5.02.06.01.05	Riscossione crediti di breve termine a tasso non agevolato da Agenzie Fiscali	-	-	-	-
E.5.02.06.01.06	Riscossione crediti di breve termine a tasso non agevolato da enti di regolazione dell'attività economica	-	-	-	-
E.5.02.06.01.07	Riscossione crediti di breve termine a tasso non agevolato da Gruppo Equitalia	-	-	-	-
E.5.02.06.01.08	Riscossione crediti di breve termine a tasso non agevolato da Anas S.p.A.	-	-	-	-
E.5.02.06.01.09	Riscossione crediti di breve termine a tasso non agevolato da altri enti centrali produttori di servizi economici	-	-	-	-
E.5.02.06.01.10	Riscossione crediti di breve termine a tasso non agevolato da autorità amministrative indipendenti	-	-	-	-
E.5.02.06.01.11	Riscossione crediti di breve termine a tasso non agevolato da enti centrali a struttura associativa	-	-	-	-
E.5.02.06.01.12	Riscossione crediti di breve termine a tasso non agevolato da enti centrali produttori di servizi assistenziali, ricreativi e culturali	-	-	-	-
E.5.02.06.01.13	Riscossione crediti di breve termine a tasso non agevolato da enti e istituzioni centrali di ricerca e Istituti e stazioni sperimentali per la ricerca	-	-	-	-
E.5.02.06.01.999	Riscossione crediti di breve termine a tasso non agevolato da altre Amministrazioni Centrali n.a.c.	-	-	-	-
E.5.02.06.01	Riscossione crediti di breve termine a tasso non agevolato da Amministrazioni Centrali	-	-	-	-
E.5.02.06.02.01	Riscossione crediti di breve termine a tasso non agevolato da Regioni e province autonome	-	-	-	-

AG. NAZ. DI VAL. DEL SISTEMA UNIVERSITARIO E DELLA RICERCA
RENDICONTO 2019 - PIANO FINANZIARIO ENTRATA

VOCE	Descrizione	Residui attivi iniziali al 1 gen (RS)	Previsioni Definitive Competenza (CP)	Previsioni Definitive Cassa (CS)	Riaccertamento Residui Attivi (R)
			Accertamenti (A)	Riscossioni c/competanza (RC)	Riscossioni c/residui (RR)
E.5.02.06.02.02	Riscossione crediti di breve termine a tasso non agevolato da Province	-	-	-	-
E.5.02.06.02.03	Riscossione crediti di breve termine a tasso non agevolato da Comuni	-	-	-	-
E.5.02.06.02.04	Riscossione crediti di breve termine a tasso non agevolato da Città metropolitane e Roma capitale	-	-	-	-
E.5.02.06.02.05	Riscossione crediti di breve termine a tasso non agevolato da Unioni di Comuni	-	-	-	-
E.5.02.06.02.06	Riscossione crediti di breve termine a tasso non agevolato da Comunità Montane	-	-	-	-
E.5.02.06.02.07	Riscossione crediti di breve termine a tasso non agevolato da Camere di Commercio	-	-	-	-
E.5.02.06.02.08	Riscossione crediti di breve termine a tasso non agevolato da Università	-	-	-	-
E.5.02.06.02.09	Riscossione crediti di breve termine a tasso non agevolato da Parchi nazionali e consorzi ed enti autonomi gestori di parchi e aree naturali protette	-	-	-	-
E.5.02.06.02.10	Riscossione crediti di breve termine a tasso non agevolato da Autorità Portuali	-	-	-	-
E.5.02.06.02.11	Riscossione crediti di breve termine a tasso non agevolato da Aziende sanitarie locali	-	-	-	-
E.5.02.06.02.12	Riscossione crediti di breve termine a tasso non agevolato da Aziende ospedaliere e Aziende ospedaliere universitarie integrate con il SSN	-	-	-	-
E.5.02.06.02.13	Riscossione crediti di breve termine a tasso non agevolato da Policlinici	-	-	-	-
E.5.02.06.02.14	Riscossione crediti di breve termine a tasso non agevolato da Istituti di ricovero e cura a carattere scientifico pubblici	-	-	-	-
E.5.02.06.02.15	Riscossione crediti di breve termine a tasso non agevolato da altre Amministrazioni Locali produttrici di servizi sanitari	-	-	-	-

AG. NAZ. DI VAL. DEL SISTEMA UNIVERSITARIO E DELLA RICERCA

RENDICONTO 2019 - PIANO FINANZIARIO ENTRATA

VOCE	Descrizione	Residui attivi iniziali al 1 gen (RS)	Previsioni Definitive Competenza (CP)	Previsioni Definitive Cassa (CS)	Riaccertamento Residui Attivi (R)
			Accertamenti (A)	Riscossioni c/competanza (RC)	Riscossioni c/residui (RR)
E.5.02.06.02.16	Riscossione crediti di breve termine a tasso non agevolato da Agenzie regionali per le erogazioni in agricoltura	-	-	-	-
E.5.02.06.02.17	Riscossione crediti di breve termine a tasso non agevolato da altri enti e agenzie regionali e sub regionali	-	-	-	-
E.5.02.06.02.18	Riscossione crediti di breve termine a tasso non agevolato da Consorzi di enti locali	-	-	-	-
E.5.02.06.02.19	Riscossione crediti di breve termine a tasso non agevolato da Fondazioni e istituzioni liriche locali e da teatri stabili di iniziativa pubblica	-	-	-	-
E.5.02.06.02.999	Riscossione crediti di breve termine a tasso non agevolato da altre Amministrazioni Locali n.a.c.	-	-	-	-
E.5.02.06.02	Riscossione crediti di breve termine a tasso non agevolato da Amministrazioni Locali	-	-	-	-
E.5.02.06.03.01	Riscossione crediti di breve termine a tasso non agevolato da INPS	-	-	-	-
E.5.02.06.03.02	Riscossione crediti di breve termine a tasso non agevolato da INAIL	-	-	-	-
E.5.02.06.03.999	Riscossione crediti di breve termine a tasso non agevolato da altri Enti di Previdenza n.a.c.	-	-	-	-
E.5.02.06.03	Riscossione crediti di breve termine a tasso non agevolato da Enti di Previdenza	-	-	-	-
E.5.02.06.04.01	Riscossione crediti di breve termine a tasso non agevolato da organismi interni e/o unità locali della amministrazione	-	-	-	-
E.5.02.06.04	Riscossione crediti di breve termine a tasso non agevolato da organismi interni e/o unità locali della amministrazione	-	-	-	-
E.5.02.06	Riscossione crediti di breve termine a tasso non agevolato da Amministrazione Pubbliche	-	-	-	-
E.5.02.07.01.01	Riscossione crediti di breve termine a tasso non agevolato da Famiglie	-	-	-	-

AG. NAZ. DI VAL. DEL SISTEMA UNIVERSITARIO E DELLA RICERCA

RENDICONTO 2019 - PIANO FINANZIARIO ENTRATA

VOCE	Descrizione	Residui attivi iniziali al 1 gen (RS)	Previsioni Definitive Competenza (CP)	Previsioni Definitive Cassa (CS)	Riaccertamento Residui Attivi (R)
			Accertamenti (A)	Riscossioni c/competanza (RC)	Riscossioni c/residui (RR)
E.5.02.07.01	Riscossione crediti di breve termine a tasso non agevolato da Famiglie	-	-	-	-
E.5.02.07	Riscossione crediti di breve termine a tasso non agevolato da Famiglie	-	-	-	-
E.5.02.08.01.01	Riscossione crediti di breve termine a tasso non agevolato da imprese controllate	-	-	-	-
E.5.02.08.01	Riscossione crediti di breve termine a tasso non agevolato da imprese controllate	-	-	-	-
E.5.02.08.02.01	Riscossione crediti di breve termine a tasso non agevolato da altre imprese partecipate	-	-	-	-
E.5.02.08.02	Riscossione crediti di breve termine a tasso non agevolato da altre imprese partecipate	-	-	-	-
E.5.02.08.03.01	Riscossione crediti di breve termine a tasso non agevolato da Cassa Depositi e prestiti	-	-	-	-
E.5.02.08.03	Riscossione crediti di breve termine a tasso non agevolato da Cassa Depositi e prestiti	-	-	-	-
E.5.02.08.99.999	Riscossione crediti di breve termine a tasso non agevolato da altre Imprese	-	-	-	-
E.5.02.08.99	Riscossione crediti di breve termine a tasso non agevolato da altre Imprese	-	-	-	-
E.5.02.08	Riscossione crediti di breve termine a tasso non agevolato da Imprese	-	-	-	-
E.5.02.09.01.01	Riscossione crediti di breve termine a tasso non agevolato da Istituzioni Sociali Private	-	-	-	-
E.5.02.09.01	Riscossione crediti di breve termine a tasso non agevolato da Istituzioni Sociali Private	-	-	-	-

AG. NAZ. DI VAL. DEL SISTEMA UNIVERSITARIO E DELLA RICERCA

RENDICONTO 2019 - PIANO FINANZIARIO ENTRATA

VOCE	Descrizione	Residui attivi iniziali al 1 gen (RS)	Previsioni Definitive Competenza (CP)	Previsioni Definitive Cassa (CS)	Riaccertamento Residui Attivi (R)
			Accertamenti (A)	Riscossioni c/competanza (RC)	Riscossioni c/residui (RR)
E.5.02.09	Riscossione crediti di breve termine a tasso non agevolato da Istituzioni Sociali Private	-	-	-	-
E.5.02.10.01.01	Riscossione crediti di breve termine a tasso non agevolato dall'Unione Europea	-	-	-	-
E.5.02.10.01	Riscossione crediti di breve termine a tasso non agevolato dall'Unione Europea	-	-	-	-
E.5.02.10.02.01	Riscossione crediti di breve termine a tasso non agevolato dal Resto del Mondo	-	-	-	-
E.5.02.10.02	Riscossione crediti di breve termine a tasso non agevolato dal Resto del Mondo	-	-	-	-
E.5.02.10	Riscossione crediti di breve termine a tasso non agevolato dall'Unione Europea e dal Resto del Mondo	-	-	-	-
E.5.02	Riscossione crediti di breve termine	-	-	-	-
E.5.03.01.01.01	Riscossione crediti di medio-lungo termine a tasso agevolato da Ministeri	-	-	-	-
E.5.03.01.01.03	Riscossione crediti di medio-lungo termine a tasso agevolato da Presidenza del Consiglio dei Ministri	-	-	-	-
E.5.03.01.01.04	Riscossione crediti di medio-lungo termine a tasso agevolato da Organi Costituzionali e di rilievo costituzionale	-	-	-	-
E.5.03.01.01.05	Riscossione crediti di medio-lungo termine a tasso agevolato da Agenzie Fiscali	-	-	-	-
E.5.03.01.01.06	Riscossione crediti di medio-lungo termine a tasso agevolato da enti di regolazione dell'attività economica	-	-	-	-
E.5.03.01.01.07	Riscossione crediti di medio-lungo termine a tasso agevolato da Gruppo Equitalia	-	-	-	-
E.5.03.01.01.08	Riscossione crediti di medio-lungo termine a tasso agevolato da Anas S.p.A.	-	-	-	-
E.5.03.01.01.09	Riscossione crediti di medio-lungo termine a tasso agevolato da altri enti centrali produttori di servizi economici	-	-	-	-

AG. NAZ. DI VAL. DEL SISTEMA UNIVERSITARIO E DELLA RICERCA

RENDICONTO 2019 - PIANO FINANZIARIO ENTRATA

VOCE	Descrizione	Residui attivi iniziali al 1 gen (RS)	Previsioni Definitive Competenza (CP)	Previsioni Definitive Cassa (CS)	Riaccertamento Residui Attivi (R)
			Accertamenti (A)	Riscossioni c/competanza (RC)	Riscossioni c/residui (RR)
E.5.03.01.01.10	Riscossione crediti di medio-lungo termine a tasso agevolato da autorità amministrative indipendenti	-	-	-	-
E.5.03.01.01.11	Riscossione crediti di medio-lungo termine a tasso agevolato da enti centrali a struttura associativa	-	-	-	-
E.5.03.01.01.12	Riscossione crediti di medio-lungo termine a tasso agevolato da enti centrali produttori di servizi assistenziali, ricreativi e culturali	-	-	-	-
E.5.03.01.01.13	Riscossione crediti di medio-lungo termine a tasso agevolato da enti e istituzioni centrali di ricerca e Istituti e stazioni sperimentali per la ricerca	-	-	-	-
E.5.03.01.01.999	Riscossione crediti di medio-lungo termine a tasso agevolato da altre Amministrazioni Centrali n.a.c.	-	-	-	-
E.5.03.01.01	Riscossione crediti di medio-lungo termine a tasso agevolato da Amministrazioni Centrali	-	-	-	-
E.5.03.01.02.01	Riscossione crediti di medio-lungo termine a tasso agevolato da Regioni e province autonome	-	-	-	-
E.5.03.01.02.02	Riscossione crediti di medio-lungo termine a tasso agevolato da Province	-	-	-	-
E.5.03.01.02.03	Riscossione crediti di medio-lungo termine a tasso agevolato da Comuni	-	-	-	-
E.5.03.01.02.04	Riscossione crediti di medio-lungo termine a tasso agevolato da Città metropolitane e Roma capitale	-	-	-	-
E.5.03.01.02.05	Riscossione crediti di medio-lungo termine a tasso agevolato da Unioni di Comuni	-	-	-	-
E.5.03.01.02.06	Riscossione crediti di medio-lungo termine a tasso agevolato da Comunità Montane	-	-	-	-
E.5.03.01.02.07	Riscossione crediti di medio-lungo termine a tasso agevolato da Camere di Commercio	-	-	-	-
E.5.03.01.02.08	Riscossione crediti di medio-lungo termine a tasso agevolato da Università	-	-	-	-

AG. NAZ. DI VAL. DEL SISTEMA UNIVERSITARIO E DELLA RICERCA

RENDICONTO 2019 - PIANO FINANZIARIO ENTRATA

VOCE	Descrizione	Residui attivi iniziali al 1 gen (RS)	Previsioni Definitive Competenza (CP)	Previsioni Definitive Cassa (CS)	Riaccertamento Residui Attivi (R)
			Accertamenti (A)	Riscossioni c/competanza (RC)	Riscossioni c/residui (RR)
E.5.03.01.02.09	Riscossione crediti di medio-lungo termine a tasso agevolato da Parchi nazionali e consorzi ed enti autonomi gestori di parchi e aree naturali protette	-	-	-	-
E.5.03.01.02.10	Riscossione crediti di medio-lungo termine a tasso agevolato da Autorità Portuali	-	-	-	-
E.5.03.01.02.11	Riscossione crediti di medio-lungo termine a tasso agevolato da Aziende sanitarie locali	-	-	-	-
E.5.03.01.02.12	Riscossione crediti di medio-lungo termine a tasso agevolato da Aziende ospedaliere e Aziende ospedaliere universitarie integrate con il SSN	-	-	-	-
E.5.03.01.02.13	Riscossione crediti di medio-lungo termine a tasso agevolato da Policlinici	-	-	-	-
E.5.03.01.02.14	Riscossione crediti di medio-lungo termine a tasso agevolato da Istituti di ricovero e cura a carattere scientifico pubblici	-	-	-	-
E.5.03.01.02.15	Riscossione crediti di medio-lungo termine a tasso agevolato da altre Amministrazioni Locali produttrici di servizi sanitari	-	-	-	-
E.5.03.01.02.16	Riscossione crediti di medio-lungo termine a tasso agevolato da Agenzie regionali per le erogazioni in agricoltura	-	-	-	-
E.5.03.01.02.17	Riscossione crediti di medio-lungo termine a tasso agevolato da altri enti e agenzie regionali e sub regionali	-	-	-	-
E.5.03.01.02.18	Riscossione crediti di medio-lungo termine a tasso agevolato da Consorzi di enti locali	-	-	-	-
E.5.03.01.02.19	Riscossione crediti di medio-lungo termine a tasso agevolato da Fondazioni e istituzioni liriche locali e da teatri stabili di iniziativa pubblica	-	-	-	-
E.5.03.01.02.999	Riscossione crediti di medio-lungo termine a tasso agevolato da altre Amministrazioni Locali n.a.c.	-	-	-	-
E.5.03.01.02	Riscossione crediti di medio-lungo termine a tasso agevolato da Amministrazioni Locali	-	-	-	-
E.5.03.01.03.01	Riscossione crediti di medio-lungo termine a tasso agevolato da INPS	-	-	-	-

AG. NAZ. DI VAL. DEL SISTEMA UNIVERSITARIO E DELLA RICERCA

RENDICONTO 2019 - PIANO FINANZIARIO ENTRATA

VOCE	Descrizione	Residui attivi iniziali al 1 gen (RS)	Previsioni Definitive Competenza (CP)	Previsioni Definitive Cassa (CS)	Riaccertamento Residui Attivi (R)
			Accertamenti (A)	Riscossioni c/competanza (RC)	Riscossioni c/residui (RR)
E.5.03.01.03.02	Riscossione crediti di medio-lungo termine a tasso agevolato da INAIL	-	-	-	-
E.5.03.01.03.999	Riscossione crediti di medio-lungo termine a tasso agevolato da altri Enti di Previdenza n.a.c.	-	-	-	-
E.5.03.01.03	Riscossione crediti di medio-lungo termine a tasso agevolato da Enti di Previdenza	-	-	-	-
E.5.03.01.04.01	Riscossione crediti di medio-lungo termine a tasso agevolato da organismi interni e/o unità locali della amministrazione	-	-	-	-
E.5.03.01.04	Riscossione crediti di medio-lungo termine a tasso agevolato da organismi interni e/o unità locali della amministrazione	-	-	-	-
E.5.03.01	Riscossione crediti di medio-lungo termine a tasso agevolato da Amministrazioni Pubbliche	-	-	-	-
E.5.03.02.01.01	Riscossione crediti di medio-lungo termine a tasso agevolato da Famiglie	-	-	-	-
E.5.03.02.01	Riscossione crediti di medio-lungo termine a tasso agevolato da Famiglie	-	-	-	-
E.5.03.02	Riscossione crediti di medio-lungo termine a tasso agevolato da Famiglie	-	-	-	-
E.5.03.03.01.01	Riscossione crediti di medio-lungo termine a tasso agevolato da imprese controllate	-	-	-	-
E.5.03.03.01	Riscossione crediti di medio-lungo termine a tasso agevolato da imprese controllate	-	-	-	-
E.5.03.03.02.01	Riscossione crediti di medio-lungo termine a tasso agevolato da altre imprese partecipate	-	-	-	-
E.5.03.03.02	Riscossione crediti di medio-lungo termine a tasso agevolato da altre imprese partecipate	-	-	-	-
E.5.03.03.03.01	Riscossione crediti di medio-lungo termine a tasso agevolato da Cassa Depositi e Prestiti	-	-	-	-

AG. NAZ. DI VAL. DEL SISTEMA UNIVERSITARIO E DELLA RICERCA

RENDICONTO 2019 - PIANO FINANZIARIO ENTRATA

VOCE	Descrizione	Residui attivi iniziali al 1 gen (RS)	Previsioni Definitive Competenza (CP)	Previsioni Definitive Cassa (CS)	Riaccertamento Residui Attivi (R)
			Accertamenti (A)	Riscossioni c/competanza (RC)	Riscossioni c/residui (RR)
E.5.03.03.03	Riscossione crediti di medio-lungo termine a tasso agevolato da Cassa Depositi e Prestiti	-	-	-	-
E.5.03.03.99.999	Riscossione crediti di medio-lungo termine a tasso agevolato da altre Imprese	-	-	-	-
E.5.03.03.99	Riscossione crediti di medio-lungo termine a tasso agevolato da altre Imprese	-	-	-	-
E.5.03.03	Riscossione crediti di medio-lungo termine a tasso agevolato da Imprese	-	-	-	-
E.5.03.04.01.01	Riscossione crediti di medio-lungo termine a tasso agevolato da Istituzioni Sociali Private	-	-	-	-
E.5.03.04.01	Riscossione crediti di medio-lungo termine a tasso agevolato da Istituzioni Sociali Private	-	-	-	-
E.5.03.04	Riscossione crediti di medio-lungo termine a tasso agevolato da Istituzioni Sociali Private	-	-	-	-
E.5.03.05.01.01	Riscossione crediti di medio-lungo termine a tasso agevolato dall'Unione Europea	-	-	-	-
E.5.03.05.01	Riscossione crediti di medio-lungo termine a tasso agevolato dall'Unione Europea	-	-	-	-
E.5.03.05.02.01	Riscossione crediti di medio-lungo termine a tasso agevolato dal Resto del Mondo	-	-	-	-
E.5.03.05.02	Riscossione crediti di medio-lungo termine a tasso agevolato dal Resto del Mondo	-	-	-	-
E.5.03.05	Riscossione crediti di medio-lungo termine a tasso agevolato dall'Unione Europea e dal Resto del Mondo	-	-	-	-
E.5.03.06.01.01	Riscossione crediti di medio-lungo termine a tasso non agevolato da Ministeri	-	-	-	-
E.5.03.06.01.03	Riscossione crediti di medio-lungo termine a tasso non agevolato da Presidenza del Consiglio dei Ministri	-	-	-	-

AG. NAZ. DI VAL. DEL SISTEMA UNIVERSITARIO E DELLA RICERCA

RENDICONTO 2019 - PIANO FINANZIARIO ENTRATA

VOCE	Descrizione	Residui attivi iniziali al 1 gen (RS)	Previsioni Definitive Competenza (CP)	Previsioni Definitive Cassa (CS)	Riaccertamento Residui Attivi (R)
			Accertamenti (A)	Riscossioni c/competanza (RC)	Riscossioni c/residui (RR)
E.5.03.06.01.04	Riscossione crediti di medio-lungo termine a tasso non agevolato da Organi Costituzionali e di rilievo costituzionale	-	-	-	-
E.5.03.06.01.05	Riscossione crediti di medio-lungo termine a tasso non agevolato da Agenzie Fiscali	-	-	-	-
E.5.03.06.01.06	Riscossione crediti di medio-lungo termine a tasso non agevolato da enti di regolazione dell'attività economica	-	-	-	-
E.5.03.06.01.07	Riscossione crediti di medio-lungo termine a tasso non agevolato da Gruppo Equitalia	-	-	-	-
E.5.03.06.01.08	Riscossione crediti di medio-lungo termine a tasso non agevolato da Anas S.p.A.	-	-	-	-
E.5.03.06.01.09	Riscossione crediti di medio-lungo termine a tasso non agevolato da altri enti centrali produttori di servizi economici	-	-	-	-
E.5.03.06.01.10	Riscossione crediti di medio-lungo termine a tasso non agevolato da autorità amministrative indipendenti	-	-	-	-
E.5.03.06.01.11	Riscossione crediti di medio-lungo termine a tasso non agevolato da enti centrali a struttura associativa	-	-	-	-
E.5.03.06.01.12	Riscossione crediti di medio-lungo termine a tasso non agevolato da enti centrali produttori di servizi assistenziali, ricreativi e culturali	-	-	-	-
E.5.03.06.01.13	Riscossione crediti di medio-lungo termine a tasso non agevolato da enti e istituzioni centrali di ricerca e Istituti e stazioni sperimentali per la ricerca	-	-	-	-
E.5.03.06.01.999	Riscossione crediti di medio-lungo termine a tasso non agevolato da altre Amministrazioni Centrali n.a.c.	-	-	-	-
E.5.03.06.01	Riscossione crediti di medio-lungo termine a tasso non agevolato da Amministrazioni Centrali	-	-	-	-
E.5.03.06.02.01	Riscossione crediti di medio-lungo termine a tasso non agevolato da Regioni e province autonome	-	-	-	-
E.5.03.06.02.02	Riscossione crediti di medio-lungo termine a tasso non agevolato da Province	-	-	-	-

AG. NAZ. DI VAL. DEL SISTEMA UNIVERSITARIO E DELLA RICERCA

RENDICONTO 2019 - PIANO FINANZIARIO ENTRATA

VOCE	Descrizione	Residui attivi iniziali al 1 gen (RS)	Previsioni Definitive Competenza (CP)	Previsioni Definitive Cassa (CS)	Riaccertamento Residui Attivi (R)
			Accertamenti (A)	Riscossioni c/competanza (RC)	Riscossioni c/residui (RR)
E.5.03.06.02.03	Riscossione crediti di medio-lungo termine a tasso non agevolato da Comuni	-	-	-	-
E.5.03.06.02.04	Riscossione crediti di medio-lungo termine a tasso non agevolato da Città metropolitane e Roma capitale	-	-	-	-
E.5.03.06.02.05	Riscossione crediti di medio-lungo termine a tasso non agevolato da Unioni di Comuni	-	-	-	-
E.5.03.06.02.06	Riscossione crediti di medio-lungo termine a tasso non agevolato da Comunità Montane	-	-	-	-
E.5.03.06.02.07	Riscossione crediti di medio-lungo termine a tasso non agevolato da Camere di Commercio	-	-	-	-
E.5.03.06.02.08	Riscossione crediti di medio-lungo termine a tasso non agevolato da Università	-	-	-	-
E.5.03.06.02.09	Riscossione crediti di medio-lungo termine a tasso non agevolato da Parchi nazionali e consorzi ed enti autonomi gestori di parchi e aree naturali protette	-	-	-	-
E.5.03.06.02.10	Riscossione crediti di medio-lungo termine a tasso non agevolato da Autorità Portuali	-	-	-	-
E.5.03.06.02.11	Riscossione crediti di medio-lungo termine a tasso non agevolato da Aziende sanitarie locali	-	-	-	-
E.5.03.06.02.12	Riscossione crediti di medio-lungo termine a tasso non agevolato da Aziende ospedaliere e Aziende ospedaliere universitarie integrate con il SSN	-	-	-	-
E.5.03.06.02.13	Riscossione crediti di medio-lungo termine a tasso non agevolato da Policlinici	-	-	-	-
E.5.03.06.02.14	Riscossione crediti di medio-lungo termine a tasso non agevolato da Istituti di ricovero e cura a carattere scientifico pubblici	-	-	-	-
E.5.03.06.02.15	Riscossione crediti di medio-lungo termine a tasso non agevolato da altre Amministrazioni Locali produttrici di servizi sanitari	-	-	-	-
E.5.03.06.02.16	Riscossione crediti di medio-lungo termine a tasso non agevolato da Agenzie regionali per le erogazioni in agricoltura	-	-	-	-

AG. NAZ. DI VAL. DEL SISTEMA UNIVERSITARIO E DELLA RICERCA

RENDICONTO 2019 - PIANO FINANZIARIO ENTRATA

VOCE	Descrizione	Residui attivi iniziali al 1 gen (RS)	Previsioni Definitive Competenza (CP)	Previsioni Definitive Cassa (CS)	Riaccertamento Residui Attivi (R)
			Accertamenti (A)	Riscossioni c/competanza (RC)	Riscossioni c/residui (RR)
E.5.03.06.02.17	Riscossione crediti di medio-lungo termine a tasso non agevolato da altri enti e agenzie regionali e sub regionali	-	-	-	-
E.5.03.06.02.18	Riscossione crediti di medio-lungo termine a tasso non agevolato da Consorzi di enti locali	-	-	-	-
E.5.03.06.02.19	Riscossione crediti di medio-lungo termine a tasso non agevolato da Fondazioni e istituzioni liriche locali e da teatri stabili di iniziativa pubblica	-	-	-	-
E.5.03.06.02.999	Riscossione crediti di medio-lungo termine a tasso non agevolato da altre Amministrazioni Locali n.a.c.	-	-	-	-
E.5.03.06.02	Riscossione crediti di medio-lungo termine a tasso non agevolato da Amministrazioni Locali	-	-	-	-
E.5.03.06.03.01	Riscossione crediti di medio-lungo termine a tasso non agevolato da INPS	-	-	-	-
E.5.03.06.03.02	Riscossione crediti di medio-lungo termine a tasso non agevolato da INAIL	-	-	-	-
E.5.03.06.03.999	Riscossione crediti di medio-lungo termine a tasso non agevolato da altri Enti di Previdenza n.a.c.	-	-	-	-
E.5.03.06.03	Riscossione crediti di medio-lungo termine a tasso non agevolato da Enti di Previdenza	-	-	-	-
E.5.03.06.04.01	Riscossione crediti di medio-lungo termine a tasso non agevolato da organismi interni e/o unità locali della amministrazione	-	-	-	-
E.5.03.06.04	Riscossione crediti di medio-lungo termine a tasso non agevolato da organismi interni e/o unità locali della amministrazione	-	-	-	-
E.5.03.06	Riscossione crediti di medio-lungo termine a tasso non agevolato da Amministrazione Pubbliche	-	-	-	-
E.5.03.07.01.01	Riscossione crediti di medio-lungo termine a tasso non agevolato da Famiglie	-	-	-	-

AG. NAZ. DI VAL. DEL SISTEMA UNIVERSITARIO E DELLA RICERCA

RENDICONTO 2019 - PIANO FINANZIARIO ENTRATA

VOCE	Descrizione	Residui attivi iniziali al 1 gen (RS)	Previsioni Definitive Competenza (CP)	Previsioni Definitive Cassa (CS)	Riaccertamento Residui Attivi (R)
			Accertamenti (A)	Riscossioni c/competanza (RC)	Riscossioni c/residui (RR)
E.5.03.07.01	Riscossione crediti di medio-lungo termine a tasso non agevolato da Famiglie	-	-	-	-
E.5.03.07	Riscossione crediti di medio-lungo termine a tasso non agevolato da Famiglie	-	-	-	-
E.5.03.08.01.01	Riscossione crediti di medio-lungo termine a tasso non agevolato da imprese controllate	-	-	-	-
E.5.03.08.01	Riscossione crediti di medio-lungo termine a tasso non agevolato da imprese controllate	-	-	-	-
E.5.03.08.02.01	Riscossione crediti di medio-lungo termine a tasso non agevolato da altre imprese partecipate	-	-	-	-
E.5.03.08.02	Riscossione crediti di medio-lungo termine a tasso non agevolato da altre imprese partecipate	-	-	-	-
E.5.03.08.03.01	Riscossione crediti di medio-lungo termine a tasso non agevolato da Cassa Depositi e Prestiti	-	-	-	-
E.5.03.08.03	Riscossione crediti di medio-lungo termine a tasso non agevolato da Cassa Depositi e Prestiti	-	-	-	-
E.5.03.08.99.999	Riscossione crediti di medio-lungo termine a tasso non agevolato da altre Imprese	-	-	-	-
E.5.03.08.99	Riscossione crediti di medio-lungo termine a tasso non agevolato da altre Imprese	-	-	-	-
E.5.03.08	Riscossione crediti di medio-lungo termine a tasso non agevolato da Imprese	-	-	-	-
E.5.03.09.01.01	Riscossione crediti di medio-lungo termine a tasso non agevolato da Istituzioni Sociali Private	-	-	-	-
E.5.03.09.01	Riscossione crediti di medio-lungo termine a tasso non agevolato da Istituzioni Sociali Private	-	-	-	-
E.5.03.09	Riscossione crediti di medio-lungo termine a tasso non agevolato da Istituzioni Sociali Private	-	-	-	-
E.5.03.10.01.01	Riscossione crediti di medio-lungo termine a tasso non agevolato dall'Unione Europea	-	-	-	-

AG. NAZ. DI VAL. DEL SISTEMA UNIVERSITARIO E DELLA RICERCA

RENDICONTO 2019 - PIANO FINANZIARIO ENTRATA

VOCE	Descrizione	Residui attivi iniziali al 1 gen (RS)	Previsioni Definitive Competenza (CP)	Previsioni Definitive Cassa (CS)	Riaccertamento Residui Attivi (R)
			Accertamenti (A)	Riscossioni c/competanza (RC)	Riscossioni c/residui (RR)
E.5.03.10.01	Riscossione crediti di medio-lungo termine a tasso non agevolato dall'Unione Europea	-	-	-	-
E.5.03.10.02.01	Riscossione crediti di medio-lungo termine a tasso non agevolato dal Resto del Mondo	-	-	-	-
E.5.03.10.02	Riscossione crediti di medio-lungo termine a tasso non agevolato dal Resto del Mondo	-	-	-	-
E.5.03.10	Riscossione crediti di medio-lungo termine a tasso non agevolato dall'Unione Europea e dal Resto del Mondo	-	-	-	-
E.5.03.11.01.01	Riscossione crediti sorti a seguito di escussione di garanzie in favore di Ministeri	-	-	-	-
E.5.03.11.01.03	Riscossione crediti sorti a seguito di escussione di garanzie in favore di Presidenza del Consiglio dei Ministri	-	-	-	-
E.5.03.11.01.04	Riscossione crediti sorti a seguito di escussione di garanzie in favore di Organi Costituzionali e di rilievo costituzionale	-	-	-	-
E.5.03.11.01.05	Riscossione crediti sorti a seguito di escussione di garanzie in favore di Agenzie Fiscali	-	-	-	-
E.5.03.11.01.06	Riscossione crediti sorti a seguito di escussione di garanzie in favore di enti di regolazione dell'attività economica	-	-	-	-
E.5.03.11.01.07	Riscossione crediti sorti a seguito di escussione di garanzie in favore di Gruppo Equitalia	-	-	-	-
E.5.03.11.01.08	Riscossione crediti sorti a seguito di escussione di garanzie in favore di Anas S.p.A.	-	-	-	-
E.5.03.11.01.09	Riscossione crediti sorti a seguito di escussione di garanzie in favore di altri enti centrali produttori di servizi economici	-	-	-	-
E.5.03.11.01.10	Riscossione crediti sorti a seguito di escussione di garanzie in favore di autorità amministrative indipendenti	-	-	-	-
E.5.03.11.01.11	Riscossione crediti sorti a seguito di escussione di garanzie in favore di enti centrali a struttura associativa	-	-	-	-

AG. NAZ. DI VAL. DEL SISTEMA UNIVERSITARIO E DELLA RICERCA

RENDICONTO 2019 - PIANO FINANZIARIO ENTRATA

VOCE	Descrizione	Residui attivi iniziali al 1 gen (RS)	Previsioni Definitive Competenza (CP)	Previsioni Definitive Cassa (CS)	Riaccertamento Residui Attivi (R)
			Accertamenti (A)	Riscossioni c/competanza (RC)	Riscossioni c/residui (RR)
E.5.03.11.01.12	Riscossione crediti sorti a seguito di escussione di garanzie in favore di enti centrali produttori di servizi assistenziali, ricreativi e culturali	-	-	-	-
E.5.03.11.01.13	Riscossione crediti sorti a seguito di escussione di garanzie in favore di enti e istituzioni centrali di ricerca e Istituti e stazioni sperimentali per la ricerca	-	-	-	-
E.5.03.11.01.999	Riscossione crediti sorti a seguito di escussione di garanzie in favore di altre Amministrazioni Centrali n.a.c.	-	-	-	-
E.5.03.11.01	Riscossione crediti sorti a seguito di escussione di garanzie in favore di Amministrazioni Centrali	-	-	-	-
E.5.03.11.02.01	Riscossione crediti sorti a seguito di escussione di garanzie in favore di Regioni e province autonome	-	-	-	-
E.5.03.11.02.02	Riscossione crediti sorti a seguito di escussione di garanzie in favore di Province	-	-	-	-
E.5.03.11.02.03	Riscossione crediti sorti a seguito di escussione di garanzie in favore di Comuni	-	-	-	-
E.5.03.11.02.04	Riscossione crediti sorti a seguito di escussione di garanzie in favore di Città metropolitane e Roma capitale	-	-	-	-
E.5.03.11.02.05	Riscossione crediti sorti a seguito di escussione di garanzie in favore di Unioni di Comuni	-	-	-	-
E.5.03.11.02.06	Riscossione crediti sorti a seguito di escussione di garanzie in favore di Comunità Montane	-	-	-	-
E.5.03.11.02.07	Riscossione crediti sorti a seguito di escussione di garanzie in favore di Camere di Commercio	-	-	-	-
E.5.03.11.02.08	Riscossione crediti sorti a seguito di escussione di garanzie in favore di Università	-	-	-	-
E.5.03.11.02.09	Riscossione crediti sorti a seguito di escussione di garanzie in favore di Parchi nazionali e consorzi ed enti autonomi gestori di parchi e aree naturali protette	-	-	-	-
E.5.03.11.02.10	Riscossione crediti sorti a seguito di escussione di garanzie in favore di Autorità Portuali	-	-	-	-

AG. NAZ. DI VAL. DEL SISTEMA UNIVERSITARIO E DELLA RICERCA

RENDICONTO 2019 - PIANO FINANZIARIO ENTRATA

VOCE	Descrizione	Residui attivi iniziali al 1 gen (RS)	Previsioni Definitive Competenza (CP)	Previsioni Definitive Cassa (CS)	Riaccertamento Residui Attivi (R)
			Accertamenti (A)	Riscossioni c/competanza (RC)	Riscossioni c/residui (RR)
E.5.03.11.02.11	Riscossione crediti sorti a seguito di escussione di garanzie in favore di Aziende sanitarie locali	-	-	-	-
E.5.03.11.02.12	Riscossione crediti sorti a seguito di escussione di garanzie in favore di Aziende ospedaliere e Aziende ospedaliere universitarie integrate con il SSN	-	-	-	-
E.5.03.11.02.13	Riscossione crediti sorti a seguito di escussione di garanzie in favore di Policlinici	-	-	-	-
E.5.03.11.02.14	Riscossione crediti sorti a seguito di escussione di garanzie in favore di Istituti di ricovero e cura a carattere scientifico pubblici	-	-	-	-
E.5.03.11.02.15	Riscossione crediti sorti a seguito di escussione di garanzie in favore di altre Amministrazioni Locali produttrici di servizi sanitari	-	-	-	-
E.5.03.11.02.16	Riscossione crediti sorti a seguito di escussione di garanzie in favore di Agenzie regionali per le erogazioni in agricoltura	-	-	-	-
E.5.03.11.02.17	Riscossione crediti sorti a seguito di escussione di garanzie in favore di altri enti e agenzie regionali e sub regionali	-	-	-	-
E.5.03.11.02.18	Riscossione crediti sorti a seguito di escussione di garanzie in favore di Consorzi di enti locali	-	-	-	-
E.5.03.11.02.19	Riscossione crediti sorti a seguito di escussione di garanzie in favore di Fondazioni e istituzioni liriche locali e a Teatri stabili di iniziativa pubblica	-	-	-	-
E.5.03.11.02.999	Riscossione crediti sorti a seguito di escussione di garanzie in favore di altre Amministrazioni Locali n.a.c.	-	-	-	-
E.5.03.11.02	Riscossione crediti sorti a seguito di escussione di garanzie in favore di Amministrazioni Locali	-	-	-	-
E.5.03.11.03.01	Riscossione crediti sorti a seguito di escussione di garanzie in favore di INPS	-	-	-	-
E.5.03.11.03.02	Riscossione crediti sorti a seguito di escussione di garanzie in favore di INAIL	-	-	-	-
E.5.03.11.03.999	Riscossione crediti sorti a seguito di escussione di garanzie in favore di altri Enti di Previdenza	-	-	-	-

AG. NAZ. DI VAL. DEL SISTEMA UNIVERSITARIO E DELLA RICERCA

RENDICONTO 2019 - PIANO FINANZIARIO ENTRATA

VOCE	Descrizione	Residui attivi iniziali al 1 gen (RS)	Previsioni Definitive Competenza (CP)	Previsioni Definitive Cassa (CS)	Riaccertamento Residui Attivi (R)
			Accertamenti (A)	Riscossioni c/competanza (RC)	Riscossioni c/residui (RR)
E.5.03.11.03	Riscossione crediti sorti a seguito di escussione di garanzie in favore di Enti di Previdenza	-	-	-	-
E.5.03.11	Riscossione crediti sorti a seguito di escussione di garanzie in favore di Amministrazioni Pubbliche	-	-	-	-
E.5.03.12.01.01	Riscossione crediti sorti a seguito di escussione di garanzie in favore di Famiglie	-	-	-	-
E.5.03.12.01	Riscossione crediti sorti a seguito di escussione di garanzie in favore di Famiglie	-	-	-	-
E.5.03.12	Riscossione crediti sorti a seguito di escussione di garanzie in favore di Famiglie	-	-	-	-
E.5.03.13.01.01	Riscossione crediti sorti a seguito di escussione di garanzie in favore di imprese controllate	-	-	-	-
E.5.03.13.01	Riscossione crediti sorti a seguito di escussione di garanzie in favore di imprese controllate	-	-	-	-
E.5.03.13.02.01	Riscossione crediti sorti a seguito di escussione di garanzie in favore di altre imprese partecipate	-	-	-	-
E.5.03.13.02	Riscossione crediti sorti a seguito di escussione di garanzie in favore di altre imprese partecipate	-	-	-	-
E.5.03.13.03.01	Riscossione crediti sorti a seguito di escussione di garanzie in favore della Cassa Depositi e Prestiti - SPA	-	-	-	-
E.5.03.13.03	Riscossione crediti sorti a seguito di escussione di garanzie in favore della Cassa Depositi e Prestiti - SPA	-	-	-	-
E.5.03.13.99.999	Riscossione crediti sorti a seguito di escussione di garanzie in favore di altre Imprese	-	-	-	-
E.5.03.13.99	Riscossione crediti sorti a seguito di escussione di garanzie in favore di altre Imprese	-	-	-	-

AG. NAZ. DI VAL. DEL SISTEMA UNIVERSITARIO E DELLA RICERCA

RENDICONTO 2019 - PIANO FINANZIARIO ENTRATA

VOCE	Descrizione	Residui attivi iniziali al 1 gen (RS)	Previsioni Definitive Competenza (CP)	Previsioni Definitive Cassa (CS)	Riaccertamento Residui Attivi (R)
			Accertamenti (A)	Riscossioni c/competanza (RC)	Riscossioni c/residui (RR)
E.5.03.13	Riscossione crediti sorti a seguito di escussione di garanzie in favore di Imprese	-	-	-	-
E.5.03.14.01.01	Riscossione crediti sorti a seguito di escussione di garanzie in favore di Istituzioni Sociali Private	-	-	-	-
E.5.03.14.01	Riscossione crediti sorti a seguito di escussione di garanzie in favore di Istituzioni Sociali Private	-	-	-	-
E.5.03.14	Riscossione crediti sorti a seguito di escussione di garanzie in favore di Istituzioni Sociali Private	-	-	-	-
E.5.03.15.01.01	Riscossione crediti sorti a seguito di escussione di garanzie in favore dell'Unione Europea	-	-	-	-
E.5.03.15.01	Riscossione crediti sorti a seguito di escussione di garanzie in favore dell'Unione Europea	-	-	-	-
E.5.03.15.02.01	Riscossione crediti sorti a seguito di escussione di garanzie in favore del Resto del Mondo	-	-	-	-
E.5.03.15.02	Riscossione crediti sorti a seguito di escussione di garanzie in favore del Resto del Mondo	-	-	-	-
E.5.03.15	Riscossione crediti sorti a seguito di escussione di garanzie in favore dell'Unione Europea e del Resto del Mondo	-	-	-	-
E.5.03	Riscossione crediti di medio-lungo termine	-	-	-	-
E.5.04.01.01.01	Altre entrate per riduzione di altre attività finanziarie verso Ministeri	-	-	-	-
E.5.04.01.01.03	Altre entrate per riduzione di altre attività finanziarie verso Presidenza del Consiglio dei Ministri	-	-	-	-
E.5.04.01.01.04	Altre entrate per riduzione di altre attività finanziarie verso Organi Costituzionali e di rilievo costituzionale	-	-	-	-
E.5.04.01.01.05	Altre entrate per riduzione di altre attività finanziarie verso Agenzie Fiscali	-	-	-	-
E.5.04.01.01.06	Altre entrate per riduzione di altre attività finanziarie verso enti di regolazione dell'attività economica	-	-	-	-

AG. NAZ. DI VAL. DEL SISTEMA UNIVERSITARIO E DELLA RICERCA

RENDICONTO 2019 - PIANO FINANZIARIO ENTRATA

VOCE	Descrizione	Residui attivi iniziali al 1 gen (RS)	Previsioni Definitive Competenza (CP)	Previsioni Definitive Cassa (CS)	Riaccertamento Residui Attivi (R)
			Accertamenti (A)	Riscossioni c/competanza (RC)	Riscossioni c/residui (RR)
E.5.04.01.01.07	Altre entrate per riduzione di altre attività finanziarie verso Gruppo Equitalia	-	-	-	-
E.5.04.01.01.08	Altre entrate per riduzione di altre attività finanziarie verso Anas S.p.A.	-	-	-	-
E.5.04.01.01.09	Altre entrate per riduzione di altre attività finanziarie verso altri enti centrali produttori di servizi economici	-	-	-	-
E.5.04.01.01.10	Altre entrate per riduzione di altre attività finanziarie verso autorità amministrative indipendenti	-	-	-	-
E.5.04.01.01.11	Altre entrate per riduzione di altre attività finanziarie verso enti centrali a struttura associativa	-	-	-	-
E.5.04.01.01.12	Altre entrate per riduzione di altre attività finanziarie verso enti centrali produttori di servizi assistenziali, ricreativi e culturali	-	-	-	-
E.5.04.01.01.13	Altre entrate per riduzione di altre attività finanziarie verso enti e istituzioni centrali di ricerca e Istituti e stazioni sperimentali per la ricerca	-	-	-	-
E.5.04.01.01.999	Altre entrate per riduzione di altre attività finanziarie verso altre Amministrazioni Centrali n.a.c.	-	-	-	-
E.5.04.01.01	Altre entrate per riduzione di altre attività finanziarie verso Amministrazioni Centrali	-	-	-	-
E.5.04.01.02.01	Altre entrate per riduzione di altre attività finanziarie verso Regioni e province autonome	-	-	-	-
E.5.04.01.02.02	Altre entrate per riduzione di altre attività finanziarie verso Province	-	-	-	-
E.5.04.01.02.03	Altre entrate per riduzione di altre attività finanziarie verso Comuni	-	-	-	-
E.5.04.01.02.04	Altre entrate per riduzione di altre attività finanziarie verso Città metropolitane e Roma capitale	-	-	-	-
E.5.04.01.02.05	Altre entrate per riduzione di altre attività finanziarie verso Unioni di Comuni	-	-	-	-

AG. NAZ. DI VAL. DEL SISTEMA UNIVERSITARIO E DELLA RICERCA

RENDICONTO 2019 - PIANO FINANZIARIO ENTRATA

VOCE	Descrizione	Residui attivi iniziali al 1 gen (RS)	Previsioni Definitive Competenza (CP)	Previsioni Definitive Cassa (CS)	Riaccertamento Residui Attivi (R)
			Accertamenti (A)	Riscossioni c/competanza (RC)	Riscossioni c/residui (RR)
E.5.04.01.02.06	Altre entrate per riduzione di altre attività finanziarie verso Comunità Montane	-	-	-	-
E.5.04.01.02.07	Altre entrate per riduzione di altre attività finanziarie verso Camere di Commercio	-	-	-	-
E.5.04.01.02.08	Altre entrate per riduzione di altre attività finanziarie verso Università	-	-	-	-
E.5.04.01.02.09	Altre entrate per riduzione di altre attività finanziarie verso Parchi nazionali e consorzi ed enti autonomi gestori di parchi e aree naturali protette	-	-	-	-
E.5.04.01.02.10	Altre entrate per riduzione di altre attività finanziarie verso Autorità Portuali	-	-	-	-
E.5.04.01.02.11	Altre entrate per riduzione di altre attività finanziarie verso Aziende sanitarie locali	-	-	-	-
E.5.04.01.02.12	Altre entrate per riduzione di altre attività finanziarie verso Aziende ospedaliere e Aziende ospedaliere universitarie integrate con il SSN	-	-	-	-
E.5.04.01.02.13	Altre entrate per riduzione di altre attività finanziarie verso Policlinici	-	-	-	-
E.5.04.01.02.14	Altre entrate per riduzione di altre attività finanziarie verso Istituti di ricovero e cura a carattere scientifico pubblici	-	-	-	-
E.5.04.01.02.15	Altre entrate per riduzione di altre attività finanziarie verso altre Amministrazioni Locali produttrici di servizi sanitari	-	-	-	-
E.5.04.01.02.16	Altre entrate per riduzione di altre attività finanziarie verso Agenzie regionali per le erogazioni in agricoltura	-	-	-	-
E.5.04.01.02.17	Altre entrate per riduzione di altre attività finanziarie verso altri enti e agenzie regionali e sub regionali	-	-	-	-
E.5.04.01.02.18	Altre entrate per riduzione di altre attività finanziarie verso Consorzi di enti locali	-	-	-	-
E.5.04.01.02.19	Altre entrate per riduzione di altre attività finanziarie verso Fondazioni e istituzioni liriche locali e da teatri stabili di iniziativa pubblica	-	-	-	-

AG. NAZ. DI VAL. DEL SISTEMA UNIVERSITARIO E DELLA RICERCA

RENDICONTO 2019 - PIANO FINANZIARIO ENTRATA

VOCE	Descrizione	Residui attivi iniziali al 1 gen (RS)	Previsioni Definitive Competenza (CP)	Previsioni Definitive Cassa (CS)	Riaccertamento Residui Attivi (R)
			Accertamenti (A)	Riscossioni c/competanza (RC)	Riscossioni c/residui (RR)
E.5.04.01.02.999	Altre entrate per riduzione di altre attività finanziarie verso altre Amministrazioni Locali n.a.c.	-	-	-	-
E.5.04.01.02	Altre entrate per riduzione di altre attività finanziarie verso Amministrazioni Locali	-	-	-	-
E.5.04.01.03.01	Altre entrate per riduzione di altre attività finanziarie verso INPS	-	-	-	-
E.5.04.01.03.02	Altre entrate per riduzione di altre attività finanziarie verso INAIL	-	-	-	-
E.5.04.01.03.999	Altre entrate per riduzione di altre attività finanziarie verso altri Enti di Previdenza n.a.c.	-	-	-	-
E.5.04.01.03	Altre entrate per riduzione di altre attività finanziarie verso Enti di Previdenza	-	-	-	-
E.5.04.01	Altre entrate per riduzione di altre attività finanziarie verso Amministrazioni Pubbliche	-	-	-	-
E.5.04.02.01.01	Altre entrate per riduzione di altre attività finanziarie verso Famiglie	-	-	-	-
E.5.04.02.01	Altre entrate per riduzione di altre attività finanziarie verso Famiglie	-	-	-	-
E.5.04.02	Altre entrate per riduzione di altre attività finanziarie verso Famiglie	-	-	-	-
E.5.04.03.01.01	Altre entrate per riduzione di altre attività finanziarie verso imprese controllate	-	-	-	-
E.5.04.03.01	Altre entrate per riduzione di altre attività finanziarie verso imprese controllate	-	-	-	-
E.5.04.03.02.01	Altre entrate per riduzione di altre attività finanziarie verso altre imprese partecipate	-	-	-	-

AG. NAZ. DI VAL. DEL SISTEMA UNIVERSITARIO E DELLA RICERCA

RENDICONTO 2019 - PIANO FINANZIARIO ENTRATA

VOCE	Descrizione	Residui attivi iniziali al 1 gen (RS)	Previsioni Definitive Competenza (CP)	Previsioni Definitive Cassa (CS)	Riaccertamento Residui Attivi (R)
			Accertamenti (A)	Riscossioni c/competanza (RC)	Riscossioni c/residui (RR)
E.5.04.03.02	Altre entrate per riduzione di altre attività finanziarie verso altre imprese partecipate	-	-	-	-
E.5.04.03.03.01	Altre entrate per riduzione di altre attività finanziarie verso Cassa Depositi e Prestiti	-	-	-	-
E.5.04.03.03	Altre entrate per riduzione di altre attività finanziarie verso Cassa Depositi e Prestiti	-	-	-	-
E.5.04.03.99.999	Altre entrate per riduzione di altre attività finanziarie verso altre Imprese	-	-	-	-
E.5.04.03.99	Altre entrate per riduzione di altre attività finanziarie verso altre Imprese	-	-	-	-
E.5.04.03	Altre entrate per riduzione di altre attività finanziarie verso Imprese	-	-	-	-
E.5.04.04.01.01	Altre entrate per riduzione di altre attività finanziarie verso Istituzioni Sociali Private	-	-	-	-
E.5.04.04.01	Altre entrate per riduzione di altre attività finanziarie verso Istituzioni Sociali Private	-	-	-	-
E.5.04.04	Altre entrate per riduzione di altre attività finanziarie verso Istituzioni Sociali Private	-	-	-	-
E.5.04.05.01.01	Altre entrate per riduzione di altre attività finanziarie verso Unione Europea	-	-	-	-
E.5.04.05.01	Altre entrate per riduzione di altre attività finanziarie verso Unione Europea	-	-	-	-
E.5.04.05.02.01	Altre entrate per riduzione di altre attività finanziarie verso Resto del Mondo	-	-	-	-
E.5.04.05.02	Altre entrate per riduzione di altre attività finanziarie verso Resto del Mondo	-	-	-	-
E.5.04.05	Altre entrate per riduzione di altre attività finanziarie verso Unione Europea e Resto del Mondo	-	-	-	-
E.5.04.06.01.01	Prelievi dai conti di tesoreria statale diversi dalla Tesoreria Unica	-	-	-	-

AG. NAZ. DI VAL. DEL SISTEMA UNIVERSITARIO E DELLA RICERCA

RENDICONTO 2019 - PIANO FINANZIARIO ENTRATA

VOCE	Descrizione	Residui attivi iniziali al 1 gen (RS)	Previsioni Definitive Competenza (CP)	Previsioni Definitive Cassa (CS)	Riaccertamento Residui Attivi (R)
			Accertamenti (A)	Riscossioni c/competanza (RC)	Riscossioni c/residui (RR)
E.5.04.06.01	Prelievi dai conti di tesoreria statale diversi dalla Tesoreria Unica	-	-	-	-
E.5.04.06	Prelievi dai conti di tesoreria statale diversi dalla Tesoreria Unica	-	-	-	-
E.5.04.07.01.01	Prelievi da depositi bancari	-	-	-	-
E.5.04.07.01	Prelievi da depositi bancari	-	-	-	-
E.5.04.07	Prelievi da depositi bancari	-	-	-	-
E.5.04.08.01.01	Entrate derivanti dalla chiusura di un derivato di ammortamento	-	-	-	-
E.5.04.08.01.02	Entrate derivanti dalla chiusura anticipata di un derivato di ammortamento	-	-	-	-
E.5.04.08.01	Entrate da derivati di ammortamento	-	-	-	-
E.5.04.08	Entrate da derivati di ammortamento	-	-	-	-
E.5.04	Altre entrate per riduzione di attività finanziarie	-	-	-	-
E.5	Entrate da riduzione di attività finanziarie	-	-	-	-
E.6.01.01.01.01	Emissione di titoli obbligazionari a breve termine a tasso fisso - valuta domestica	-	-	-	-
E.6.01.01.01.02	Emissione di titoli obbligazionari a breve termine a tasso variabile - valuta domestica	-	-	-	-

AG. NAZ. DI VAL. DEL SISTEMA UNIVERSITARIO E DELLA RICERCA

RENDICONTO 2019 - PIANO FINANZIARIO ENTRATA

VOCE	Descrizione	Residui attivi iniziali al 1 gen (RS)	Previsioni Definitive Competenza (CP)	Previsioni Definitive Cassa (CS)	Riaccertamento Residui Attivi (R)
			Accertamenti (A)	Riscossioni c/competanza (RC)	Riscossioni c/residui (RR)
E.6.01.01.01	Emissione di titoli obbligazionari a breve termine in valuta domestica	-	-	-	-
E.6.01.01.02.01	Emissione di titoli obbligazionari a breve termine a tasso fisso - valuta estera	-	-	-	-
E.6.01.01.02.02	Emissione di titoli obbligazionari a breve termine a tasso variabile - valuta estera	-	-	-	-
E.6.01.01.02	Emissione di titoli obbligazionari a breve termine in valuta estera	-	-	-	-
E.6.01.01	Emissioni titoli obbligazionari a breve termine	-	-	-	-
E.6.01.02.01.01	Emissione di titoli obbligazionari a medio-lungo termine a tasso fisso - valuta domestica	-	-	-	-
E.6.01.02.01.02	Emissione di titoli obbligazionari a medio-lungo termine a tasso variabile - valuta domestica	-	-	-	-
E.6.01.02.01	Emissione di titoli obbligazionari a medio-lungo termine in valuta domestica	-	-	-	-
E.6.01.02.02.01	Emissione di titoli obbligazionari a medio-lungo termine a tasso fisso - valuta estera	-	-	-	-
E.6.01.02.02.02	Emissione di titoli obbligazionari a medio-lungo termine a tasso variabile - valuta estera	-	-	-	-
E.6.01.02.02	Emissione di titoli obbligazionari a medio-lungo termine in valuta estera	-	-	-	-
E.6.01.02	Emissioni titoli obbligazionari a medio-lungo termine	-	-	-	-
E.6.01	Emissione di titoli obbligazionari	-	-	-	-
E.6.02.01.01.01	Finanziamenti a breve termine da Ministeri	-	-	-	-
E.6.02.01.01.02	Finanziamenti a breve termine da Presidenza del Consiglio dei Ministri	-	-	-	-

AG. NAZ. DI VAL. DEL SISTEMA UNIVERSITARIO E DELLA RICERCA

RENDICONTO 2019 - PIANO FINANZIARIO ENTRATA

VOCE	Descrizione	Residui attivi iniziali al 1 gen (RS)	Previsioni Definitive Competenza (CP)	Previsioni Definitive Cassa (CS)	Riaccertamento Residui Attivi (R)
			Accertamenti (A)	Riscossioni c/competanza (RC)	Riscossioni c/residui (RR)
E.6.02.01.01.03	Finanziamenti a breve termine da Organi Costituzionali e di rilievo costituzionale	-	-	-	-
E.6.02.01.01.04	Finanziamenti a breve termine da Agenzie Fiscali	-	-	-	-
E.6.02.01.01.05	Finanziamenti a breve termine da enti di regolazione dell'attività economica	-	-	-	-
E.6.02.01.01.06	Finanziamenti a breve termine da Gruppo Equitalia	-	-	-	-
E.6.02.01.01.07	Finanziamenti a breve termine da Anas S.p.A.	-	-	-	-
E.6.02.01.01.08	Finanziamenti a breve termine da altri enti centrali produttori di servizi economici	-	-	-	-
E.6.02.01.01.09	Finanziamenti a breve termine da autorità amministrative indipendenti	-	-	-	-
E.6.02.01.01.10	Finanziamenti a breve termine da enti centrali a struttura associativa	-	-	-	-
E.6.02.01.01.11	Finanziamenti a breve termine da enti centrali produttori di servizi assistenziali, ricreativi e culturali	-	-	-	-
E.6.02.01.01.12	Finanziamenti a breve termine da enti e istituzioni centrali di ricerca e Istituti e stazioni sperimentali per la ricerca	-	-	-	-
E.6.02.01.01.999	Finanziamenti a breve termine da altre Amministrazioni Centrali n.a.c.	-	-	-	-
E.6.02.01.01	Finanziamenti a breve termine da Amministrazioni Centrali	-	-	-	-
E.6.02.01.02.01	Finanziamenti a breve termine da Regioni e province autonome	-	-	-	-
E.6.02.01.02.02	Finanziamenti a breve termine da Province	-	-	-	-

AG. NAZ. DI VAL. DEL SISTEMA UNIVERSITARIO E DELLA RICERCA

RENDICONTO 2019 - PIANO FINANZIARIO ENTRATA

VOCE	Descrizione	Residui attivi iniziali al 1 gen (RS)	Previsioni Definitive Competenza (CP)	Previsioni Definitive Cassa (CS)	Riaccertamento Residui Attivi (R)
			Accertamenti (A)	Riscossioni c/competanza (RC)	Riscossioni c/residui (RR)
E.6.02.01.02.03	Finanziamenti a breve termine da Comuni	-	-	-	-
E.6.02.01.02.04	Finanziamenti a breve termine da Città metropolitane e Roma capitale	-	-	-	-
E.6.02.01.02.05	Finanziamenti a breve termine da Unioni di Comuni	-	-	-	-
E.6.02.01.02.06	Finanziamenti a breve termine da Comunità Montane	-	-	-	-
E.6.02.01.02.07	Finanziamenti a breve termine da Camere di Commercio	-	-	-	-
E.6.02.01.02.08	Finanziamenti a breve termine da Università	-	-	-	-
E.6.02.01.02.09	Finanziamenti a breve termine da Parchi nazionali e consorzi ed enti autonomi gestori di parchi e aree naturali protette	-	-	-	-
E.6.02.01.02.10	Finanziamenti a breve termine da Autorità Portuali	-	-	-	-
E.6.02.01.02.11	Finanziamenti a breve termine da Aziende sanitarie locali	-	-	-	-
E.6.02.01.02.12	Finanziamenti a breve termine da Aziende ospedaliere e Aziende ospedaliere universitarie integrate con il SSN	-	-	-	-
E.6.02.01.02.13	Finanziamenti a breve termine da Policlinici	-	-	-	-
E.6.02.01.02.14	Finanziamenti a breve termine da Istituti di ricovero e cura a carattere scientifico pubblici	-	-	-	-
E.6.02.01.02.15	Finanziamenti a breve termine da altre Amministrazioni Locali produttrici di servizi sanitari	-	-	-	-
E.6.02.01.02.16	Finanziamenti a breve termine da Agenzie regionali per le erogazioni in agricoltura	-	-	-	-

AG. NAZ. DI VAL. DEL SISTEMA UNIVERSITARIO E DELLA RICERCA

RENDICONTO 2019 - PIANO FINANZIARIO ENTRATA

VOCE	Descrizione	Residui attivi iniziali al 1 gen (RS)	Previsioni Definitive Competenza (CP)	Previsioni Definitive Cassa (CS)	Riaccertamento Residui Attivi (R)
			Accertamenti (A)	Riscossioni c/competanza (RC)	Riscossioni c/residui (RR)
E.6.02.01.02.17	Finanziamenti a breve termine da altri enti e agenzie regionali e sub regionali	-	-	-	-
E.6.02.01.02.18	Finanziamenti a breve termine da Consorzi di enti locali	-	-	-	-
E.6.02.01.02.19	Finanziamenti a breve termine da Fondazioni e istituzioni liriche locali e da teatri stabili di iniziativa pubblica	-	-	-	-
E.6.02.01.02.999	Finanziamenti a breve termine da altre Amministrazioni Locali n.a.c.	-	-	-	-
E.6.02.01.02	Finanziamenti a breve termine da Amministrazioni Locali	-	-	-	-
E.6.02.01.03.01	Finanziamenti a breve termine da INPS	-	-	-	-
E.6.02.01.03.02	Finanziamenti a breve termine da INAIL	-	-	-	-
E.6.02.01.03.999	Finanziamenti a breve termine da altri Enti di Previdenza n.a.c.	-	-	-	-
E.6.02.01.03	Finanziamenti a breve termine da Enti previdenziali	-	-	-	-
E.6.02.01.04.01	Finanziamenti a breve termine da imprese controllate	-	-	-	-
E.6.02.01.04.02	Finanziamenti a breve termine da altre imprese partecipate	-	-	-	-
E.6.02.01.04.999	Finanziamenti a breve termine da altre imprese	-	-	-	-
E.6.02.01.04	Finanziamenti a breve termine da Imprese	-	-	-	-
E.6.02.01.99.01	Finanziamenti a breve termine da altri soggetti	-	-	-	-

AG. NAZ. DI VAL. DEL SISTEMA UNIVERSITARIO E DELLA RICERCA

RENDICONTO 2019 - PIANO FINANZIARIO ENTRATA

VOCE	Descrizione	Residui attivi iniziali al 1 gen (RS)	Previsioni Definitive Competenza (CP)	Previsioni Definitive Cassa (CS)	Riaccertamento Residui Attivi (R)
			Accertamenti (A)	Riscossioni c/competanza (RC)	Riscossioni c/residui (RR)
E.6.02.01.99	Finanziamenti a breve termine da altri soggetti	-	-	-	-
E.6.02.01	Finanziamenti a breve termine	-	-	-	-
E.6.02.02.01.01	Anticipazioni da Amministrazioni Centrali	-	-	-	-
E.6.02.02.01.02	Anticipazioni da Amministrazioni Locali	-	-	-	-
E.6.02.02.01.03	Anticipazioni da Enti di Previdenza	-	-	-	-
E.6.02.02.01.999	Anticipazioni da altri soggetti	-	-	-	-
E.6.02.02.01	Anticipazioni a titolo oneroso	-	-	-	-
E.6.02.02.02.01	Anticipazioni da Amministrazioni Centrali	-	-	-	-
E.6.02.02.02.02	Anticipazioni da Amministrazioni Locali	-	-	-	-
E.6.02.02.02.03	Anticipazioni da Enti di Previdenza	-	-	-	-
E.6.02.02.02.999	Anticipazioni da altri soggetti	-	-	-	-
E.6.02.02.02	Anticipazioni a titolo non oneroso	-	-	-	-
E.6.02.02	Anticipazioni	-	-	-	-

AG. NAZ. DI VAL. DEL SISTEMA UNIVERSITARIO E DELLA RICERCA

RENDICONTO 2019 - PIANO FINANZIARIO ENTRATA

VOCE	Descrizione	Residui attivi iniziali al 1 gen (RS)	Previsioni Definitive Competenza (CP)	Previsioni Definitive Cassa (CS)	Riaccertamento Residui Attivi (R)
			Accertamenti (A)	Riscossioni c/competanza (RC)	Riscossioni c/residui (RR)
E.6.02	Accensione prestiti a breve termine	-	-	-	-
E.6.03.01.01.01	Accensione mutui e altri finanziamenti a medio lungo termine da Ministeri	-	-	-	-
E.6.03.01.01.02	Accensione mutui e altri finanziamenti a medio lungo termine da Presidenza del Consiglio dei Ministri	-	-	-	-
E.6.03.01.01.03	Accensione mutui e altri finanziamenti a medio lungo termine da Organi Costituzionali e di rilievo costituzionale	-	-	-	-
E.6.03.01.01.04	Accensione mutui e altri finanziamenti a medio lungo termine da Agenzie Fiscali	-	-	-	-
E.6.03.01.01.05	Accensione mutui e altri finanziamenti a medio lungo termine da enti di regolazione dell'attività economica	-	-	-	-
E.6.03.01.01.06	Accensione mutui e altri finanziamenti a medio lungo termine da Gruppo Equitalia	-	-	-	-
E.6.03.01.01.07	Accensione mutui e altri finanziamenti a medio lungo termine da Anas S.p.A.	-	-	-	-
E.6.03.01.01.08	Accensione mutui e altri finanziamenti a medio lungo termine da altri enti centrali produttori di servizi economici	-	-	-	-
E.6.03.01.01.09	Accensione mutui e altri finanziamenti a medio lungo termine da autorità amministrative indipendenti	-	-	-	-
E.6.03.01.01.10	Accensione mutui e altri finanziamenti a medio lungo termine da enti centrali a struttura associativa	-	-	-	-
E.6.03.01.01.11	Accensione mutui e altri finanziamenti a medio lungo termine da enti centrali produttori di servizi assistenziali, ricreativi e culturali	-	-	-	-
E.6.03.01.01.12	Accensione mutui e altri finanziamenti a medio lungo termine da enti e istituzioni centrali di ricerca e Istituti e stazioni sperimentali per la ricerca	-	-	-	-
E.6.03.01.01.999	Accensione mutui e altri finanziamenti a medio lungo termine da altre Amministrazioni Centrali n.a.c.	-	-	-	-

AG. NAZ. DI VAL. DEL SISTEMA UNIVERSITARIO E DELLA RICERCA

RENDICONTO 2019 - PIANO FINANZIARIO ENTRATA

VOCE	Descrizione	Residui attivi iniziali al 1 gen (RS)	Previsioni Definitive Competenza (CP)	Previsioni Definitive Cassa (CS)	Riaccertamento Residui Attivi (R)
			Accertamenti (A)	Riscossioni c/competanza (RC)	Riscossioni c/residui (RR)
E.6.03.01.01	Accensione mutui e altri finanziamenti a medio lungo termine da Amministrazioni Centrali	-	-	-	-
E.6.03.01.02.01	Accensione mutui e altri finanziamenti a medio lungo termine da Regioni e province autonome	-	-	-	-
E.6.03.01.02.02	Accensione mutui e altri finanziamenti a medio lungo termine da Province	-	-	-	-
E.6.03.01.02.03	Accensione mutui e altri finanziamenti a medio lungo termine da Comuni	-	-	-	-
E.6.03.01.02.04	Accensione mutui e altri finanziamenti a medio lungo termine da Città metropolitane e Roma capitale	-	-	-	-
E.6.03.01.02.05	Accensione mutui e altri finanziamenti a medio lungo termine da Unioni di Comuni	-	-	-	-
E.6.03.01.02.06	Accensione mutui e altri finanziamenti a medio lungo termine da Comunità Montane	-	-	-	-
E.6.03.01.02.07	Accensione mutui e altri finanziamenti a medio lungo termine da Camere di Commercio	-	-	-	-
E.6.03.01.02.08	Accensione mutui e altri finanziamenti a medio lungo termine da Università	-	-	-	-
E.6.03.01.02.09	Accensione mutui e altri finanziamenti a medio lungo termine da Parchi nazionali e consorzi ed enti autonomi gestori di parchi e aree naturali protette	-	-	-	-
E.6.03.01.02.10	Accensione mutui e altri finanziamenti a medio lungo termine da Autorità Portuali	-	-	-	-
E.6.03.01.02.11	Accensione mutui e altri finanziamenti a medio lungo termine da Aziende sanitarie locali	-	-	-	-
E.6.03.01.02.12	Accensione mutui e altri finanziamenti a medio lungo termine da Aziende ospedaliere e Aziende ospedaliere universitarie integrate con il SSN	-	-	-	-
E.6.03.01.02.13	Accensione mutui e altri finanziamenti a medio lungo termine da Policlinici	-	-	-	-
E.6.03.01.02.14	Accensione mutui e altri finanziamenti a medio lungo termine da Istituti di ricovero e cura a carattere scientifico pubblici	-	-	-	-

AG. NAZ. DI VAL. DEL SISTEMA UNIVERSITARIO E DELLA RICERCA

RENDICONTO 2019 - PIANO FINANZIARIO ENTRATA

VOCE	Descrizione	Residui attivi iniziali al 1 gen (RS)	Previsioni Definitive Competenza (CP)	Previsioni Definitive Cassa (CS)	Riaccertamento Residui Attivi (R)
			Accertamenti (A)	Riscossioni c/competanza (RC)	Riscossioni c/residui (RR)
E.6.03.01.02.15	Accensione mutui e altri finanziamenti a medio lungo termine da altre Amministrazioni Locali produttrici di servizi sanitari	-	-	-	-
E.6.03.01.02.16	Accensione mutui e altri finanziamenti a medio lungo termine da Agenzie regionali per le erogazioni in agricoltura	-	-	-	-
E.6.03.01.02.17	Accensione mutui e altri finanziamenti a medio lungo termine da altri enti e agenzie regionali e sub regionali	-	-	-	-
E.6.03.01.02.18	Accensione mutui e altri finanziamenti a medio lungo termine da Consorzi di enti locali	-	-	-	-
E.6.03.01.02.19	Accensione mutui e altri finanziamenti a medio lungo termine da Fondazioni e istituzioni liriche locali e da teatri stabili di iniziativa pubblica	-	-	-	-
E.6.03.01.02.999	Accensione mutui e altri finanziamenti a medio lungo termine da altre Amministrazioni Locali n.a.c.	-	-	-	-
E.6.03.01.02	Accensione mutui e altri finanziamenti a medio lungo termine da Amministrazioni Locali	-	-	-	-
E.6.03.01.03.01	Accensione mutui e altri finanziamenti a medio lungo termine da INPS	-	-	-	-
E.6.03.01.03.02	Accensione mutui e altri finanziamenti a medio lungo termine da INAIL	-	-	-	-
E.6.03.01.03.999	Accensione mutui e altri finanziamenti a medio lungo termine da altri Enti di Previdenza n.a.c.	-	-	-	-
E.6.03.01.03	Accensione mutui e altri finanziamenti a medio lungo termine da Enti previdenziali	-	-	-	-
E.6.03.01.04.01	Accensione mutui e altri finanziamenti a medio lungo termine da imprese controllate	-	-	-	-
E.6.03.01.04.02	Accensione mutui e altri finanziamenti a medio lungo termine da altre imprese partecipate	-	-	-	-
E.6.03.01.04.03	Accensione mutui e altri finanziamenti a medio lungo termine da Cassa Depositi e Prestiti - SPA	-	-	-	-

AG. NAZ. DI VAL. DEL SISTEMA UNIVERSITARIO E DELLA RICERCA

RENDICONTO 2019 - PIANO FINANZIARIO ENTRATA

VOCE	Descrizione	Residui attivi iniziali al 1 gen (RS)	Previsioni Definitive Competenza (CP)	Previsioni Definitive Cassa (CS)	Riaccertamento Residui Attivi (R)
			Accertamenti (A)	Riscossioni c/competanza (RC)	Riscossioni c/residui (RR)
E.6.03.01.04.999	Accensione mutui e altri finanziamenti a medio lungo termine da altre imprese	-	-	-	-
E.6.03.01.04	Accensione mutui e altri finanziamenti a medio lungo termine da Imprese	-	-	-	-
E.6.03.01.05.01	Accensione mutui e altri finanziamenti a medio lungo termine da altri soggetti con controparte residente	-	-	-	-
E.6.03.01.05	Accensione mutui e altri finanziamenti a medio lungo termine da altri soggetti con controparte residente	-	-	-	-
E.6.03.01.06.01	Accensione mutui e altri finanziamenti a medio lungo termine da altri soggetti con controparte non residente	-	-	-	-
E.6.03.01.06	Accensione mutui e altri finanziamenti a medio lungo termine da altri soggetti con controparte non residente	-	-	-	-
E.6.03.01	Finanziamenti a medio lungo termine	-	-	-	-
E.6.03.02.01.01	Accensione prestiti da attualizzazione Contributi Pluriennali	-	-	-	-
E.6.03.02.01	Accensione prestiti da attualizzazione Contributi Pluriennali	-	-	-	-
E.6.03.02	Accensione prestiti da attualizzazione Contributi Pluriennali	-	-	-	-
E.6.03.03.01.01	Accensione prestiti concessi da Ministeri a seguito di escussione di garanzie	-	-	-	-
E.6.03.03.01.02	Accensione prestiti concessi da Presidenza del Consiglio dei Ministri a seguito di escussione di garanzie	-	-	-	-
E.6.03.03.01.03	Accensione prestiti concessi da Organi Costituzionali e di rilievo costituzionale a seguito di escussione di garanzie	-	-	-	-
E.6.03.03.01.04	Accensione prestiti concessi da Agenzie Fiscali a seguito di escussione di garanzie	-	-	-	-

AG. NAZ. DI VAL. DEL SISTEMA UNIVERSITARIO E DELLA RICERCA

RENDICONTO 2019 - PIANO FINANZIARIO ENTRATA

VOCE	Descrizione	Residui attivi iniziali al 1 gen (RS)	Previsioni Definitive Competenza (CP)	Previsioni Definitive Cassa (CS)	Riaccertamento Residui Attivi (R)
			Accertamenti (A)	Riscossioni c/competanza (RC)	Riscossioni c/residui (RR)
E.6.03.03.01.05	Accensione prestiti concessi da enti di regolazione dell'attività economica a seguito di escussione di garanzie	-	-	-	-
E.6.03.03.01.06	Accensione prestiti concessi da Gruppo Equitalia a seguito di escussione di garanzie	-	-	-	-
E.6.03.03.01.07	Accensione prestiti concessi da Anas S.p.A. a seguito di escussione di garanzie	-	-	-	-
E.6.03.03.01.08	Accensione prestiti concessi da altri enti centrali produttori di servizi economici a seguito di escussione di garanzie	-	-	-	-
E.6.03.03.01.09	Accensione prestiti concessi da autorità amministrative indipendenti a seguito di escussione di garanzie	-	-	-	-
E.6.03.03.01.10	Accensione prestiti concessi da enti centrali a struttura associativa a seguito di escussione di garanzie	-	-	-	-
E.6.03.03.01.11	Accensione prestiti concessi da enti centrali produttori di servizi assistenziali, ricreativi e culturali a seguito di escussione di garanzie	-	-	-	-
E.6.03.03.01.12	Accensione prestiti concessi da enti e istituzioni centrali di ricerca e Istituti e stazioni sperimentali per la ricerca a seguito di escussione di garanzie	-	-	-	-
E.6.03.03.01.999	Accensione prestiti concessi da altre Amministrazioni Centrali n.a.c. a seguito di escussione di garanzie	-	-	-	-
E.6.03.03.01	Accensione prestiti concessi da Amministrazioni centrali a seguito di escussione di garanzie	-	-	-	-
E.6.03.03.02.01	Accensione prestiti concessi da Regioni e province autonome a seguito di escussione di garanzie	-	-	-	-
E.6.03.03.02.02	Accensione prestiti concessi da Province a seguito di escussione di garanzie	-	-	-	-
E.6.03.03.02.03	Accensione prestiti concessi da Comuni a seguito di escussione di garanzie	-	-	-	-
E.6.03.03.02.04	Accensione prestiti concessi da Città metropolitane e Roma capitale a seguito di escussione di garanzie	-	-	-	-

AG. NAZ. DI VAL. DEL SISTEMA UNIVERSITARIO E DELLA RICERCA

RENDICONTO 2019 - PIANO FINANZIARIO ENTRATA

VOCE	Descrizione	Residui attivi iniziali al 1 gen (RS)	Previsioni Definitive Competenza (CP)	Previsioni Definitive Cassa (CS)	Riaccertamento Residui Attivi (R)
			Accertamenti (A)	Riscossioni c/competanza (RC)	Riscossioni c/residui (RR)
E.6.03.03.02.05	Accensione prestiti concessi da Unioni di Comuni a seguito di escussione di garanzie	-	-	-	-
E.6.03.03.02.06	Accensione prestiti concessi da Comunità Montane a seguito di escussione di garanzie	-	-	-	-
E.6.03.03.02.07	Accensione prestiti concessi da Camere di Commercio a seguito di escussione di garanzie	-	-	-	-
E.6.03.03.02.08	Accensione prestiti concessi da Università a seguito di escussione di garanzie	-	-	-	-
E.6.03.03.02.09	Accensione prestiti concessi da Parchi nazionali e consorzi ed enti autonomi gestori di parchi e aree naturali protette a seguito di escussione di garanzie	-	-	-	-
E.6.03.03.02.10	Accensione prestiti concessi da Autorità Portuali a seguito di escussione di garanzie	-	-	-	-
E.6.03.03.02.11	Accensione prestiti concessi da Aziende sanitarie locali a seguito di escussione di garanzie	-	-	-	-
E.6.03.03.02.12	Accensione prestiti concessi da Aziende ospedaliere e Aziende ospedaliere universitarie integrate con il SSN a seguito di escussione di garanzie	-	-	-	-
E.6.03.03.02.13	Accensione prestiti concessi da Policlinici a seguito di escussione di garanzie	-	-	-	-
E.6.03.03.02.14	Accensione prestiti concessi da Istituti di ricovero e cura a carattere scientifico pubblici a seguito di escussione di garanzie	-	-	-	-
E.6.03.03.02.15	Accensione prestiti concessi da altre Amministrazioni Locali produttrici di servizi sanitari a seguito di escussione di garanzie	-	-	-	-
E.6.03.03.02.16	Accensione prestiti concessi da Agenzie regionali per le erogazioni in agricoltura a seguito di escussione di garanzie	-	-	-	-
E.6.03.03.02.17	Accensione prestiti concessi da altri enti e agenzie regionali e sub regionali a seguito di escussione di garanzie	-	-	-	-
E.6.03.03.02.18	Accensione prestiti concessi da Consorzi di enti locali a seguito di escussione di garanzie	-	-	-	-

AG. NAZ. DI VAL. DEL SISTEMA UNIVERSITARIO E DELLA RICERCA

RENDICONTO 2019 - PIANO FINANZIARIO ENTRATA

VOCE	Descrizione	Residui attivi iniziali al 1 gen (RS)	Previsioni Definitive Competenza (CP)	Previsioni Definitive Cassa (CS)	Riaccertamento Residui Attivi (R)
			Accertamenti (A)	Riscossioni c/competanza (RC)	Riscossioni c/residui (RR)
E.6.03.03.02.19	Accensione prestiti concessi da Fondazioni e istituzioni liriche locali e da teatri stabili di iniziativa pubblica a seguito di escussione di garanzie	-	-	-	-
E.6.03.03.02.999	Accensione prestiti concessi da altre Amministrazioni Locali n.a.c. a seguito di escussione di garanzie	-	-	-	-
E.6.03.03.02	Accensione prestiti concessi da Amministrazioni locali assunti a seguito di escussione di garanzie	-	-	-	-
E.6.03.03.03.01	Accensione prestiti concessi da INPS a seguito di escussione di garanzie	-	-	-	-
E.6.03.03.03.02	Accensione prestiti concessi da INAIL a seguito di escussione di garanzie	-	-	-	-
E.6.03.03.03.999	Accensione prestiti concessi da altri Enti di Previdenza n.a.c. a seguito di escussione di garanzie	-	-	-	-
E.6.03.03.03	Accensione prestiti concessi da enti di previdenza a seguito di escussione di garanzie	-	-	-	-
E.6.03.03.04.01	Accensione prestiti concessi da imprese controllate a seguito di escussione di garanzie	-	-	-	-
E.6.03.03.04.02	Accensione prestiti concessi da altre imprese partecipate a seguito di escussione di garanzie	-	-	-	-
E.6.03.03.04.999	Accensione prestiti concessi da altre imprese a seguito di escussione di garanzie	-	-	-	-
E.6.03.03.04	Accensione prestiti concessi da imprese a seguito di escussione di garanzie	-	-	-	-
E.6.03.03.99.01	Accensione prestiti concessi da altri soggetti a seguito di escussione di garanzie	-	-	-	-
E.6.03.03.99	Accensione prestiti concessi da altri soggetti a seguito di escussione di garanzie	-	-	-	-

AG. NAZ. DI VAL. DEL SISTEMA UNIVERSITARIO E DELLA RICERCA

RENDICONTO 2019 - PIANO FINANZIARIO ENTRATA

VOCE	Descrizione	Residui attivi iniziali al 1 gen (RS)	Previsioni Definitive Competenza (CP)	Previsioni Definitive Cassa (CS)	Riaccertamento Residui Attivi (R)
			Accertamenti (A)	Riscossioni c/competanza (RC)	Riscossioni c/residui (RR)
E.6.03.03	Accensione prestiti a seguito di escussione di garanzie	-	-	-	-
E.6.03	Accensione mutui e altri finanziamenti a medio lungo termine	-	-	-	-
E.6.04.01.01.01	Accensione prestiti - Buoni postali	-	-	-	-
E.6.04.01.01	Accensione prestiti - Buoni postali	-	-	-	-
E.6.04.01	Accensione prestiti - Buoni postali	-	-	-	-
E.6.04.02.01.01	Accensione Prestiti - Leasing finanziario	-	-	-	-
E.6.04.02.01	Accensione Prestiti - Leasing finanziario	-	-	-	-
E.6.04.02	Accensione Prestiti - Leasing finanziario	-	-	-	-
E.6.04.03.01.01	Accensione Prestiti - Operazioni di cartolarizzazione finanziaria	-	-	-	-
E.6.04.03.01	Accensione Prestiti - Operazioni di cartolarizzazione finanziaria	-	-	-	-
E.6.04.03.02.01	Accensione Prestiti - Operazioni di cartolarizzazione immobiliare	-	-	-	-
E.6.04.03.02	Accensione Prestiti - Operazioni di cartolarizzazione immobiliare	-	-	-	-
E.6.04.03	Accensione Prestiti - Operazioni di cartolarizzazione	-	-	-	-
E.6.04.04.01.01	Accensione Prestiti - Derivati	-	-	-	-

AG. NAZ. DI VAL. DEL SISTEMA UNIVERSITARIO E DELLA RICERCA

RENDICONTO 2019 - PIANO FINANZIARIO ENTRATA

VOCE	Descrizione	Residui attivi iniziali al 1 gen (RS)	Previsioni Definitive Competenza (CP)	Previsioni Definitive Cassa (CS)	Riaccertamento Residui Attivi (R)
			Accertamenti (A)	Riscossioni c/competanza (RC)	Riscossioni c/residui (RR)
E.6.04.04.01	Accensione Prestiti - Derivati	-	-	-	-
E.6.04.04	Accensione Prestiti - Derivati	-	-	-	-
E.6.04	Altre forme di indebitamento	-	-	-	-
E.6.05.01.01.01	Erogazioni liberali a favore del Fondo per l'ammortamento dei titoli di Stato	-	-	-	-
E.6.05.01.01	Erogazioni liberali a favore del Fondo per l'ammortamento dei titoli di Stato	-	-	-	-
E.6.05.01	Erogazioni liberali a favore del Fondo per l'ammortamento dei titoli di Stato	-	-	-	-
E.6.05.02.01.01	Altre entrate da destinare al Fondo di ammortamento titoli	-	-	-	-
E.6.05.02.01	Altre entrate da destinare al Fondo di ammortamento titoli	-	-	-	-
E.6.05.02	Altre entrate da destinare al Fondo di ammortamento titoli	-	-	-	-
E.6.05	Entrate da destinare al Fondo di ammortamento titoli	-	-	-	-
E.6	Accensione Prestiti	-	-	-	-
E.7.01.01.01.01	Anticipazioni da istituto tesoriere/cassiere	-	-	-	-
E.7.01.01.01	Anticipazioni da istituto tesoriere/cassiere	-	-	-	-
E.7.01.01	Anticipazioni da istituto tesoriere/cassiere	-	-	-	-

AG. NAZ. DI VAL. DEL SISTEMA UNIVERSITARIO E DELLA RICERCA

RENDICONTO 2019 - PIANO FINANZIARIO ENTRATA

VOCE	Descrizione	Residui attivi iniziali al 1 gen (RS)	Previsioni Definitive Competenza (CP)	Previsioni Definitive Cassa (CS)	Riaccertamento Residui Attivi (R)
			Accertamenti (A)	Riscossioni c/competanza (RC)	Riscossioni c/residui (RR)
E.7.01	Anticipazioni da istituto tesoriere/cassiere	-	-	-	-
E.7	Anticipazioni da istituto tesoriere/cassiere	-	-	-	-
E.8.01.01.01.01	Premi di emissione di titoli emessi dall'amministrazione	-	-	-	-
E.8.01.01.01	Premi di emissione di titoli emessi dall'amministrazione	-	-	-	-
E.8.01.01	Premi di emissione di titoli emessi dall'amministrazione	-	-	-	-
E.8.01	Premi di emissione di titoli emessi dall'amministrazione	-	-	-	-
E.8	Premi di emissione di titoli emessi dall'amministrazione	-	-	-	-
E.9.01.01.01.01	Ritenuta del 4% sui contributi pubblici	-	-	-	-
E.9.01.01.01	Ritenuta del 4% sui contributi pubblici	-	-	-	-
E.9.01.01.02.01	Ritenute per scissione contabile IVA (split payment)	-	150.000,00 82.128,70	150.000,00 82.128,70	- -
E.9.01.01.02	Ritenute per scissione contabile IVA (split payment)	-	150.000,00 82.128,70	150.000,00 82.128,70	- -
E.9.01.01.99.01	Ritenute erariali su prestazioni sociali	-	-	-	-
E.9.01.01.99.999	Altre ritenute n.a.c.	-	-	-	-
E.9.01.01.99	Altre ritenute n.a.c.	-	-	-	-

AG. NAZ. DI VAL. DEL SISTEMA UNIVERSITARIO E DELLA RICERCA

RENDICONTO 2019 - PIANO FINANZIARIO ENTRATA

VOCE	Descrizione	Residui attivi iniziali al 1 gen (RS)	Previsioni Definitive Competenza (CP)	Previsioni Definitive Cassa (CS)	Riaccertamento Residui Attivi (R)
			Accertamenti (A)	Riscossioni c/competanza (RC)	Riscossioni c/residui (RR)
E.9.01.01	Altre ritenute	-	150.000,00 82.128,70	150.000,00 82.128,70	- -
E.9.01.02.01.01	Ritenute erariali su redditi da lavoro dipendente per conto terzi	-	1.300.000,00 936.759,69	1.300.000,00 936.759,69	- -
E.9.01.02.01	Ritenute erariali su redditi da lavoro dipendente per conto terzi	-	1.300.000,00 936.759,69	1.300.000,00 936.759,69	- -
E.9.01.02.02.01	Ritenute previdenziali e assistenziali su redditi da lavoro dipendente per conto terzi	-	350.000,00 252.235,93	350.000,00 252.235,93	- -
E.9.01.02.02	Ritenute previdenziali e assistenziali su redditi da lavoro dipendente per conto terzi	-	350.000,00 252.235,93	350.000,00 252.235,93	- -
E.9.01.02.99.999	Altre ritenute al personale dipendente per conto di terzi	-	10.000,00 3.720,81	10.000,00 3.720,81	- -
E.9.01.02.99	Altre ritenute al personale dipendente per conto di terzi	-	10.000,00 3.720,81	10.000,00 3.720,81	- -
E.9.01.02	Ritenute su redditi da lavoro dipendente	-	1.660.000,00 1.192.716,43	1.660.000,00 1.192.716,43	- -
E.9.01.03.01.01	Ritenute erariali su redditi da lavoro autonomo per conto terzi	-	140.000,00 84.300,45	140.000,00 84.300,45	- -
E.9.01.03.01	Ritenute erariali su redditi da lavoro autonomo per conto terzi	-	140.000,00 84.300,45	140.000,00 84.300,45	- -
E.9.01.03.02.01	Ritenute previdenziali e assistenziali su redditi da lavoro autonomo per conto terzi	-	10.000,00 -	10.000,00 -	- -
E.9.01.03.02	Ritenute previdenziali e assistenziali su redditi da lavoro autonomo per conto terzi	-	10.000,00 -	10.000,00 -	- -
E.9.01.03.99.999	Altre ritenute al personale con contratto di lavoro autonomo per conto di terzi	-	5.000,00 -	5.000,00 -	- -
E.9.01.03.99	Altre ritenute al personale con contratto di lavoro autonomo per conto di terzi	-	5.000,00 -	5.000,00 -	- -

AG. NAZ. DI VAL. DEL SISTEMA UNIVERSITARIO E DELLA RICERCA

RENDICONTO 2019 - PIANO FINANZIARIO ENTRATA

VOCE	Descrizione	Residui attivi iniziali al 1 gen (RS)	Previsioni Definitive Competenza (CP)	Previsioni Definitive Cassa (CS)	Riaccertamento Residui Attivi (R)
			Accertamenti (A)	Riscossioni c/competanza (RC)	Riscossioni c/residui (RR)
E.9.01.03	Ritenute su redditi da lavoro autonomo	-	155.000,00 84.300,45	155.000,00 84.300,45	- -
E.9.01.04.01.01	Finanziamento regionale aggiuntivo sanità - per equilibri di sistema	-	-	-	-
E.9.01.04.01	Finanziamento regionale aggiuntivo sanità - per equilibri di sistema	-	-	-	-
E.9.01.04.02.01	Finanziamento regionale aggiuntivo sanità - quota manovra per equilibri di sistema	-	-	-	-
E.9.01.04.02	Finanziamento regionale aggiuntivo sanità - quota manovra per equilibri di sistema	-	-	-	-
E.9.01.04.99.999	Finanziamento regionale aggiuntivo sanità n.a.c.	-	-	-	-
E.9.01.04.99	Finanziamento regionale aggiuntivo sanità n.a.c.	-	-	-	-
E.9.01.04	Finanziamento della gestione sanitaria dalla gestione ordinaria della Regione	-	-	-	-
E.9.01.99.01.01	Entrate a seguito di spese non andate a buon fine	-	25.000,00 1.161,88	25.000,00 1.161,88	- -
E.9.01.99.01	Entrate a seguito di spese non andate a buon fine	-	25.000,00 1.161,88	25.000,00 1.161,88	- -
E.9.01.99.02.01	Anticipazioni sanità della tesoreria statale	-	-	-	-
E.9.01.99.02	Anticipazioni sanità della tesoreria statale	-	-	-	-
E.9.01.99.03.01	Rimborso di fondi economali e carte aziendali	-	15.000,00 1.000,00	15.000,00 1.000,00	- -
E.9.01.99.03	Rimborso di fondi economali e carte aziendali	-	15.000,00 1.000,00	15.000,00 1.000,00	- -
E.9.01.99.04.01	Reintegro disponibilità dal conto sanità al conto non sanità della Regione	-	-	-	-

AG. NAZ. DI VAL. DEL SISTEMA UNIVERSITARIO E DELLA RICERCA

RENDICONTO 2019 - PIANO FINANZIARIO ENTRATA

VOCE	Descrizione	Residui attivi iniziali al 1 gen (RS)	Previsioni Definitive Competenza (CP)	Previsioni Definitive Cassa (CS)	Riaccertamento Residui Attivi (R)
			Accertamenti (A)	Riscossioni c/competanza (RC)	Riscossioni c/residui (RR)
E.9.01.99.04	Reintegro disponibilità dal conto sanità al conto non sanità della Regione	-	-	-	-
E.9.01.99.05.01	Reintegro disponibilità dal conto non sanità al conto sanità della Regione	-	-	-	-
E.9.01.99.05	Reintegro disponibilità dal conto non sanità al conto sanità della Regione	-	-	-	-
E.9.01.99.06.01	Destinazione incassi vincolati a spese correnti ai sensi dell'art. 195 del TUEL	-	-	-	-
E.9.01.99.06.02	Reintegro incassi vincolati ai sensi dell'art. 195 del TUEL	-	-	-	-
E.9.01.99.06	Entrate derivanti dalla gestione degli incassi vincolati degli enti locali	-	-	-	-
E.9.01.99.99.999	Altre entrate per partite di giro diverse	-	15.000,00	15.000,00	-
E.9.01.99.99	Altre entrate per partite di giro diverse	-	15.000,00	15.000,00	-
E.9.01.99	Altre entrate per partite di giro	-	55.000,00 2.161,88	55.000,00 2.161,88	-
E.9.01	Entrate per partite di giro	-	2.020.000,00 1.361.307,46	2.020.000,00 1.361.307,46	-
E.9.02.01.01.01	Rimborso per acquisti di beni per conto di terzi	-	-	-	-
E.9.02.01.01	Rimborso per acquisti di beni per conto di terzi	-	-	-	-
E.9.02.01.02.01	Rimborso per acquisto di servizi per conto di terzi	-	-	-	-

AG. NAZ. DI VAL. DEL SISTEMA UNIVERSITARIO E DELLA RICERCA

RENDICONTO 2019 - PIANO FINANZIARIO ENTRATA

VOCE	Descrizione	Residui attivi iniziali al 1 gen (RS)	Previsioni Definitive Competenza (CP)	Previsioni Definitive Cassa (CS)	Riaccertamento Residui Attivi (R)
			Accertamenti (A)	Riscossioni c/competanza (RC)	Riscossioni c/residui (RR)
E.9.02.01.02	Rimborso per acquisto di servizi per conto di terzi	-	-	-	-
E.9.02.01	Rimborsi per acquisto di beni e servizi per conto terzi	-	-	-	-
E.9.02.02.01.01	Trasferimenti da Ministeri per operazioni conto terzi	-	-	-	-
E.9.02.02.01.03	Trasferimenti da Presidenza del Consiglio dei Ministri per operazioni conto terzi	-	-	-	-
E.9.02.02.01.04	Trasferimenti da Organi Costituzionali e di rilievo costituzionale per operazioni conto terzi	-	-	-	-
E.9.02.02.01.05	Trasferimenti da Agenzie Fiscali per operazioni conto terzi	-	-	-	-
E.9.02.02.01.06	Trasferimenti da enti di regolazione dell'attività economica per operazioni conto terzi	-	-	-	-
E.9.02.02.01.07	Trasferimenti da Gruppo Equitalia per operazioni conto terzi	-	-	-	-
E.9.02.02.01.08	Trasferimenti da Anas S.p.A. per operazioni conto terzi	-	-	-	-
E.9.02.02.01.09	Trasferimenti da altri enti centrali produttori di servizi economici per operazioni conto terzi	-	-	-	-
E.9.02.02.01.10	Trasferimenti da autorità amministrative indipendenti per operazioni conto terzi	-	-	-	-
E.9.02.02.01.11	Trasferimenti da enti centrali a struttura associativa per operazioni conto terzi	-	-	-	-
E.9.02.02.01.12	Trasferimenti da enti centrali produttori di servizi assistenziali, ricreativi e culturali per operazioni conto terzi	-	-	-	-
E.9.02.02.01.13	Trasferimenti da enti e istituzioni centrali di ricerca e Istituti e stazioni sperimentali per la ricerca per operazioni conto terzi	-	-	-	-
E.9.02.02.01.999	Trasferimenti da altre Amministrazioni Centrali n.a.c. per operazioni conto terzi	-	-	-	-

AG. NAZ. DI VAL. DEL SISTEMA UNIVERSITARIO E DELLA RICERCA

RENDICONTO 2019 - PIANO FINANZIARIO ENTRATA

VOCE	Descrizione	Residui attivi iniziali al 1 gen (RS)	Previsioni Definitive Competenza (CP)	Previsioni Definitive Cassa (CS)	Riaccertamento Residui Attivi (R)
			Accertamenti (A)	Riscossioni c/competanza (RC)	Riscossioni c/residui (RR)
E.9.02.02.01	Trasferimenti da Amministrazioni Centrali per operazioni conto terzi	-	-	-	-
E.9.02.02.02.01	Trasferimenti da Regioni e province autonome per operazioni conto terzi	-	-	-	-
E.9.02.02.02.02	Trasferimenti da Province per operazioni conto terzi	-	-	-	-
E.9.02.02.02.03	Trasferimenti da Comuni per operazioni conto terzi	-	-	-	-
E.9.02.02.02.04	Trasferimenti da Città metropolitane e Roma capitale per operazioni conto terzi	-	-	-	-
E.9.02.02.02.05	Trasferimenti da Unioni di Comuni per operazioni conto terzi	-	-	-	-
E.9.02.02.02.06	Trasferimenti da Comunità Montane per operazioni conto terzi	-	-	-	-
E.9.02.02.02.07	Trasferimenti da Camere di Commercio per operazioni conto terzi	-	-	-	-
E.9.02.02.02.08	Trasferimenti da Università per operazioni conto terzi	-	-	-	-
E.9.02.02.02.09	Trasferimenti da Parchi nazionali e consorzi ed enti autonomi gestori di parchi e aree naturali protette per operazioni conto terzi	-	-	-	-
E.9.02.02.02.10	Trasferimenti da Autorità Portuali per operazioni conto terzi	-	-	-	-
E.9.02.02.02.11	Trasferimenti da Aziende sanitarie locali per operazioni conto terzi	-	-	-	-
E.9.02.02.02.12	Trasferimenti da Aziende ospedaliere e Aziende ospedaliere universitarie integrate con il SSN per operazioni conto terzi	-	-	-	-
E.9.02.02.02.13	Trasferimenti da policlinici per operazioni conto terzi	-	-	-	-

AG. NAZ. DI VAL. DEL SISTEMA UNIVERSITARIO E DELLA RICERCA

RENDICONTO 2019 - PIANO FINANZIARIO ENTRATA

VOCE	Descrizione	Residui attivi iniziali al 1 gen (RS)	Previsioni Definitive Competenza (CP)	Previsioni Definitive Cassa (CS)	Riaccertamento Residui Attivi (R)
			Accertamenti (A)	Riscossioni c/competanza (RC)	Riscossioni c/residui (RR)
E.9.02.02.02.14	Trasferimenti da Istituti di ricovero e cura a carattere scientifico pubblici per operazioni conto terzi	-	-	-	-
E.9.02.02.02.15	Trasferimenti da altre Amministrazioni Locali produttrici di servizi sanitari per operazioni conto terzi	-	-	-	-
E.9.02.02.02.16	Trasferimenti da Agenzie regionali per le erogazioni in agricoltura per operazioni conto terzi	-	-	-	-
E.9.02.02.02.17	Trasferimenti da altri enti e agenzie regionali e sub regionali per operazioni conto terzi	-	-	-	-
E.9.02.02.02.18	Trasferimenti da Consorzi di enti locali per operazioni conto terzi	-	-	-	-
E.9.02.02.02.19	Trasferimenti da Fondazioni e istituzioni liriche locali e da teatri stabili di iniziativa pubblica per operazioni conto terzi	-	-	-	-
E.9.02.02.02.999	Trasferimenti da altre Amministrazioni Locali n.a.c. per operazioni conto terzi	-	-	-	-
E.9.02.02.02	Trasferimenti da Amministrazioni Locali per operazioni conto terzi	-	-	-	-
E.9.02.02.03.01	Trasferimenti da INPS per operazioni conto terzi	-	-	-	-
E.9.02.02.03.02	Trasferimenti da INAIL per operazioni conto terzi	-	-	-	-
E.9.02.02.03.999	Trasferimenti da altri Enti di Previdenza n.a.c. per operazioni conto terzi	-	-	-	-
E.9.02.02.03	Trasferimenti da Enti di Previdenza per operazioni conto terzi	-	-	-	-
E.9.02.02	Trasferimenti da Amministrazioni pubbliche per operazioni conto terzi	-	-	-	-
E.9.02.03.01.01	Trasferimenti da Famiglie per operazioni conto terzi	-	-	-	-

AG. NAZ. DI VAL. DEL SISTEMA UNIVERSITARIO E DELLA RICERCA

RENDICONTO 2019 - PIANO FINANZIARIO ENTRATA

VOCE	Descrizione	Residui attivi iniziali al 1 gen (RS)	Previsioni Definitive Competenza (CP)	Previsioni Definitive Cassa (CS)	Riaccertamento Residui Attivi (R)
			Accertamenti (A)	Riscossioni c/competanza (RC)	Riscossioni c/residui (RR)
E.9.02.03.01	Trasferimenti da Famiglie per operazioni conto terzi	-	-	-	-
E.9.02.03.02.01	Trasferimenti da imprese controllate per operazioni conto terzi	-	-	-	-
E.9.02.03.02.02	Trasferimenti da altre imprese partecipate per operazioni conto terzi	-	-	-	-
E.9.02.03.02.999	Trasferimenti da altre imprese per operazioni conto terzi	-	-	-	-
E.9.02.03.02	Trasferimenti da Imprese per operazioni conto terzi	-	-	-	-
E.9.02.03.03.01	Trasferimenti da Istituzioni Sociali Private per operazioni conto terzi	-	-	-	-
E.9.02.03.03	Trasferimenti da Istituzioni Sociali Private per operazioni conto terzi	-	-	-	-
E.9.02.03.04.01	Trasferimenti dall'Unione Europea e dal Resto del Mondo per operazioni conto terzi	-	-	-	-
E.9.02.03.04	Trasferimenti dall'Unione Europea e dal Resto del Mondo per operazioni conto terzi	-	-	-	-
E.9.02.03	Trasferimenti da altri settori per operazioni conto terzi	-	-	-	-
E.9.02.04.01.01	Costituzione di depositi cauzionali o contrattuali di terzi	-	-	-	-
E.9.02.04.01	Costituzione di depositi cauzionali o contrattuali di terzi	-	-	-	-
E.9.02.04.02.01	Restituzione di depositi cauzionali o contrattuali presso terzi	-	-	-	-

AG. NAZ. DI VAL. DEL SISTEMA UNIVERSITARIO E DELLA RICERCA

RENDICONTO 2019 - PIANO FINANZIARIO ENTRATA

VOCE	Descrizione	Residui attivi iniziali al 1 gen (RS)	Previsioni Definitive Competenza (CP)	Previsioni Definitive Cassa (CS)	Riaccertamento Residui Attivi (R)
			Accertamenti (A)	Riscossioni c/competanza (RC)	Riscossioni c/residui (RR)
E.9.02.04.02	Restituzione di depositi cauzionali o contrattuali presso terzi	-	-	-	-
E.9.02.04	Depositi di/presso terzi	-	-	-	-
E.9.02.05.01.01	Riscossione di imposte di natura corrente per conto di terzi	-	-	-	-
E.9.02.05.01	Riscossione di imposte di natura corrente per conto di terzi	-	-	-	-
E.9.02.05.02.01	Riscossione di imposte in conto capitale per conto di terzi	-	-	-	-
E.9.02.05.02	Riscossione di imposte in conto capitale per conto di terzi	-	-	-	-
E.9.02.05	Riscossione imposte e tributi per conto terzi	-	-	-	-
E.9.02.99.99.999	Altre entrate per conto terzi	-	-	-	-
E.9.02.99.99	Altre entrate per conto terzi	-	-	-	-
E.9.02.99	Altre entrate per conto terzi	-	-	-	-
E.9.02	Entrate per conto terzi	-	-	-	-
E.9	Entrate per conto terzi e partite di giro	-	2.020.000,00 1.361.307,46	2.020.000,00 1.361.307,46	- -
TOTALE GENERALE		99.419,45	10.773.152,00 10.113.055,15	10.915.868,25 9.052.805,89	- 90.810,25

STATO PATRIMONIALE

Allegato 13
(previsto dall'art.42, comma 1)

ATTIVITA'	ANNO		PASSIVITA'	ANNO	
	2019	2018		2019	2018
A) CREDITI VERSO LO STATO ED ALTRI ENTI PUBBLICI PER LA PARTECIPAZIONE AL PATRIMONIO INIZIALE			A) PATRIMONIO NETTO		
B) IMMOBILIZZAZIONI			I. Fondo di dotazione		
I. Immobilizzazioni immateriali			II. Riserve obbligatorie e derivanti da leggi		
1) Costi di impianto e di ampliamento			III. Riserve di rivalutazione		
2) Costi di ricerca, di sviluppo e di pubblicita'			IV. Contributi a fondo perduto		
3) Diritti di brevetto industriale e diritti di utilizzazione delle opere di ingegno	27.120,00		V. Contributi per ripiano disavanzi		
4) Concessioni, licenze, marchi e diritti simili			VI. Riserve statutarie		
5) Avviamento			VII. Altre riserve distintamente indicate		
6) Immobilizzazioni in corso e acconti			VIII. Avanzi (disavanzi) economici portati a nuovo	17.674.982,11	15.945.161,08
7) Manutenzioni straordinarie e migliorie su beni di terzi			IX. Avanzo (disavanzo) economico di esercizio	2.332.365,18	1.729.821,03
8) Altre	38.593,43	49.321,31			
Totale	65.713,43	49.321,31	Totale patrimonio netto (A)	20.007.347,29	17.674.982,11
II. Immobilizzazioni materiali			B) CONTRIBUTI IN CONTO CAPITALE		
1) Terreni e fabbricati			1) per contributi a destinazione vincolata		
2) Impianti e macchinari			2) per contributi indistinti per la gestione		
3) Attrezzature industriali e commerciali	67.100,19	60.890,49	3) per contributi in natura		
4) Automezzi e motomezzi			Totale contributi in conto capitale (B)		
5) Immobilizzazioni in corso e acconti	137.951,84	136.899,40			
6) Diritti reali di godimento	93.439,30	111.865,68			
7) Altri beni					
Totale	298.491,33	309.655,57			
III. Immobilizzazioni finanziarie, con separata indicazione, per ciascuna voce dei crediti, degli importi esigibili entro l'esercizio successivo					
1) Partecipazione in:					
a) imprese controllate					
b) imprese collegate					
c) imprese controllanti					
d) altre imprese					
e) altri enti					
2) Crediti					
a) verso imprese controllate					
b) verso imprese collegate					
c) verso lo Stato e altri soggetti pubblici					
d) verso altri					
3) Altri titoli					
4) Crediti finanziari diversi					
Totale					
Totale immobilizzazioni (B)	364.204,76	358.976,88			

STATO PATRIMONIALE

Allegato 13
(previsto dall'art.42, comma 1)

ATTIVITA'	ANNO		PASSIVITA'	ANNO	
	2019	2018		2019	2018
C) ATTIVO CIRCOLANTE			C) FONDI PER RISCHI ED ONERI		
I. Rimanenze			1) per trattamento di quiescenza e obblighi simili		
1) materie prime, sussidiarie e di consumo			2) per imposte		
2) prodotti in corso di lavorazione e semilavorati			3) per altri rischi ed oneri futuri	16.929,40	16.929,40
3) lavori in corso			4) per ripristino investimenti		
4) prodotti finiti e merci			Totale fondi rischi ed oneri futuri (C)	16.929,40	16.929,40
5) acconti					
Totale					
II. Residui attivi, con separata indicazione, per ciascuna voce, degli importi esigibili oltre l'esercizio successivo			D) TRATTAMENTO DI FINE RAPPORTO DI LAVORO SUBORDINATO		
1) Crediti verso utenti, clienti ecc.			E) RESIDUI PASSIVI, con separata indicazione, per ciascuna voce, degli importi esigibili oltre l'esercizio successivo		
2) Crediti verso iscritti, soci e terzi			1) Obbligazioni		
3) Crediti verso imprese controllate e collegate			2) verso le banche		
4) Crediti verso lo Stato ed altri soggetti pubblici	1.067.787,44	95.425,44	3) verso altri finanziatori		
4-bis) Crediti tributari			4) acconti		
4-ter) Imposte anticipate			5) debiti verso fornitori	1.308.781,17	1.020.047,73
5) Crediti verso gli altri	1.071,02	3.994,01	6) rappresentati da titolo di credito		
Totale	1.068.858,46	99.419,45	7) verso imprese controllata, collegate e controllanti		
			8) debiti tributari	77.200,29	161.265,73
III. Attivita' finanziarie che non costituiscono immobilizzazioni			9) debiti verso istituti di previdenza e sicurezza sociale	84.420,57	131.641,96
1) Partecipazioni in imprese controllate			10) debiti verso iscritti, soci e terzi per prestazioni dovute		
2) Partecipazioni in imprese collegate			11) debiti verso lo Stato ed altri soggetti pubblici		
3) Altre partecipazioni			12) debiti diversi	1.466.011,37	1.354.377,40
4) Atri titoli			Totale	2.936.413,40	2.667.332,82
Totale			Totale debiti (E)	2.936.413,40	2.667.332,82
IV. Disponibilita'			F) RATEI E RISCONTI		
1) depositi bancari e postali	21.527.626,87	19.900.848,00	1) Ratei passivi		
2) assegni			2) Risconti passivi		
3) denaro e valori in cassa			3) Aggio su prestiti		
Totale	21.527.626,87	19.900.848,00	4) Riserve tecniche		
Totale attivo circolante (C)	22.596.485,33	20.000.267,45	Totale ratei e risconti (F)		
D) RATEI E RISCONTI			Totale passivo e netto	22.960.690,09	20.359.244,33
1) Ratei attivi					
2) Risconti attivi					
Totale ratei e risconti (D)					
Totale attivo	22.960.690,09	20.359.244,33			

CONTO ECONOMICO

Allegato 11
(previsto dall'art.41, comma 4)

	Anno 2019		Anno 2018	
	Parziali	Totali	Parziali	Totali
A) VALORE DELLA PRODUZIONE				
1) Proventi e corrispettivi per la produzione della prestazioni di servizi *	8.690.568,00		7.685.938,00	
2) Variazione delle rimanenze dei prodotti in corso di lavorazione, semilavorati e finiti				
3) Variazione dei lavori in corso su ordinazione				
4) Incrementi di immobilizzazioni per lavori interni				
5) Altri ricavi e proventi, con separata indicazioni dei contributi di competenza dell esercizio	61.179,69		5.497,13	
Totale valore della produzione (A)		8.751.747,69		7.691.435,13
B) COSTI DELLA PRODUZIONE				
6) per materie prime, sussidiarie, consumo e merci.	7.564,46		5.649,39	
7) Per servizi **	3.855.228,65		3.452.190,67	
8) per godimento beni di terzi **	374.886,04		372.899,98	
9) Per il personale				
a) salari e stipendi	1.562.960,18		1.370.993,56	
b) oneri sociali	430.719,34		428.717,30	
c) trattamento di fine rapporto				
d) trattamento di quiescenza e simili				
e) altri costi	133.294,00		147.021,71	
10) Ammortamenti e svalutazioni				
a) Ammortamento delle immobilizzazioni immateriali	25.303,68		19.041,53	
b) Ammortamento delle immobilizzazioni materiali	63.607,27		68.983,36	
c) Altre svalutazioni delle immobilizzazioni			2.122,80	
d) Svalutazione dei crediti compresi nell attivo circolante e delle disponibilità liquide				
11) Variazione delle rimanenze delle materie prime, sussidiarie, di consumo e merci				
12) Accantonamento per rischi				
13) Accantonamenti ai fondi per oneri				
14) Oneri diversi di gestione	3.058,13		3.451,77	
Totale Costi (B)		6.456.621,75		5.871.072,07
DIFFERENZA TRA VALORE E COSTI DELLA PRODUZIONE (A - B)		2.295.125,94		1.820.363,06

CONTO ECONOMICO

Allegato 11
(previsto dall'art.41, comma 4)

	Anno 2019		Anno 2018	
	Parziali	Totali	Parziali	Totali
C) PROVENTI E ONERI FINANZIARI				
15) Proventi da partecipazioni				
16) Altri proventi finanziari				
a) di crediti iscritti nelle immobilizzazioni				
b) di titoli iscritti nelle immobilizzazioni che non costituiscono partecipazioni				
c) di titoli iscritti nell'attivo circolante che non costituiscono partecipazioni				
d) proventi diversi dai precedenti				
17) Interessi e altri oneri finanziari				
17-bis) Utili e perdite sui cambi				
Totale proventi ed oneri finanziari (15+16-17)				
D) RETTIFICHE DI VALORE DI ATTIVITA' FINANZIARIE				
18) Rivalutazioni :				
a) di partecipazioni				
b) di immobilizzazioni finanziarie				
c) di titoli iscritti nell'attivo circolante				
19) Svalutazioni				
a) di partecipazioni				
b) di immobilizzazioni finanziarie				
c) di titoli iscritti nell'attivo circolante				
Totale rettifiche di valore (18-19)				
E) PROVENTI E ONERI STRAORDINARI				
20) Proventi, con separata indicazione delle plusvalenze da alienazioni i cui ricavi non sono iscrivibili al n.5)			7.323,68	
21) Oneri straordinari, con separata indicazione delle minusvalenze da alienazioni i cui effetti contabili non sono iscrivibili al n.14)				
22) Sopravvenienze attive ed insussistenze del passivo derivanti dalle gestione dei residui	354.131,10		213.554,10	
23) Sopravvenienze passive ed insussistenze dell'attivo derivanti dalla gestione dei residui			5.128,00	
Totale delle partire straordinarie (20-21+22-23)		354.131,10		215.749,78
Risultato prima delle imposte (A-B±C±D±E)		2.649.257,04		2.036.112,84
Imposte dell'esercizio	316.891,86		306.291,81	
Avanzo/Disavanzo/Pareggio economico		2.332.365,18		1.729.821,03

* Entrate correnti depurate dei proventi finanziari: lett. c) e dei proventi straordinari (di natura finanziaria): lett. d)

** Uscite correnti depurate degli oneri finanziari: lett. c) e degli oneri straordinari (di natura finanziaria): lett. d)

Nota integrativa al bilancio al 31/12/2019

Premessa

Il presente rendiconto generale è stato predisposto in conformità agli schemi, ai principi ed ai criteri indicati nel Regolamento di amministrazione e Contabilità dell'Agazia e nel D.P.R.97/2003.

In particolare, conformemente a quanto previsto dal Regolamento di amministrazione e contabilità, si compone del rendiconto finanziario gestionale, dal Conto Economico, dallo Stato Patrimoniale e della presente Nota Integrativa. Al rendiconto sono allegati la situazione amministrativa, la relazione illustrativa delle attività e la relazione del Collegio dei revisori.

Criteri di formazione

Nelle more della piena attuazione della riforma dei sistemi contabili per gli enti di cui al DPR n. 97/2003, l'Agazia adotta un sistema di contabilità finanziaria. Ai sensi del DPR n. 132/2013 è stata predisposta una tabella di correlazione tra il piano dei conti dell'Agazia e quello integrato previsto dal citato decreto.

Criteri di valutazione

I criteri utilizzati nella formazione del rendiconto tengono conto delle disposizioni legislative in materia e sono improntati al rispetto dei criteri e dei principi generali per la formazione del documento contabile, come di seguito riportato.

STATO PATRIMONIALE

ATTIVO

Immobilizzazioni

Sono iscritte al costo storico di acquisizione comprensivo degli eventuali oneri accessori di diretta imputazione ed esposte al netto degli ammortamenti effettuati al termine dell'esercizio.

Le immobilizzazioni immateriali sono costituite da manutenzione straordinaria del sito, sviluppo software e opere di ingegno.

Le immobilizzazioni materiali sono costituite da attrezzature informatiche, mobili, arredi e materiale bibliografico.

Tipologia	Consistenza iniziale all' 1/01/2019	Incrementi	Decrementi (Ammortamenti)	Consistenza finale al 31/12/2019
Immobilizzazioni immateriali	€ 49.321,31	€ 41.695,80	€ 25.303,68	€ 65.713,43
Attrezzature	€ 60.890,49	€ 51.390,59	€ 45.180,89	€ 67.100,19
Mobili e arredi e libri	€ 111.865,68		€ 18.426,38	€ 93.439,30
Totale	€ 222.077,48	€ 93.086,39	€ 88.910,95	€ 226.252,92

La consistenza iniziale al 01/01/2019 corrisponde alla consistenza finale dello Stato Patrimoniale del Rendiconto 2018.

Gli incrementi delle immobilizzazioni riguardano l'acquisizione di beni di valore pari a € 93.086,39 (Pagamenti Titolo II) e sono così ripartiti:

- immobilizzazioni immateriali € 41.695,80 di cui € 33.900,00 (in conto residui) per acquisizione di opere di ingegno e € 7.795,80 (in conto competenza) per acquisto software;
- attrezzature € 51.390,59 per l'acquisto di workstation, monitor e apparati di rete telefonica, di cui € 35.367,40 a valere sulla gestione finanziaria in conto residui ed € 16.023,19 a valere sulla gestione finanziaria in conto competenza.

I decrementi si riferiscono esclusivamente alle quote di ammortamento annuali dei beni per un importo pari a € 88.910,95, che trovano corrispondenza nel Conto economico. Non sono stati ceduti o registrate dismissioni nel corso dell'esercizio.

Le immobilizzazioni in corso pari ad € 137.951,84 corrispondono a beni da ricevere e sono pari ai residui passivi del Titolo II del Bilancio d'esercizio 2019.

Crediti

L' Agenzia vanta, al 31 dicembre 2019, crediti pari ad € 1.068.858,46 così suddivisi:

- € 1.000.000,00 per quota di finanziamento dovuta dal MIUR per l'attività della VQR 2015-2019, di cui all'art. 8 del DM 738 dell'8 agosto 2019;
- € 0,01, in conto residui, per entrate diverse a titolo di quota recupero spese legali a carico di personale dipendente, a seguito di sentenza favorevole per l'Agenzia;
- € 321,75, in conto residui, per entrate diverse a titolo di rimborsi spese dalla Commissione Europea per la partecipazione ad attività istituzionali di personale dipendente;
- € 68.536,70 per entrate diverse a titolo di rimborsi da altre Amministrazioni per oneri sostenuti per personale comandato, di cui 8.287,44 in conto residui.

La consistenza iniziale al 01/01/2019 corrisponde allo Stato Patrimoniale finale del Rendiconto 2018 ed è pari ai Residui Attivi iniziali del Bilancio di competenza 2019.

Tipologia	Consistenza iniziale (al 01/01/2019)	Incrementi	Decrementi	Consistenza finale (al 31/12/2019)
Crediti verso lo Stato ed altri soggetti pubblici	€ 87.138,00	€ 1.000.000,00		€ 1.000.000,00
Entrate diverse	€ 12.281,45	€ 60.249,26	€ 0,00	€ 68.858,71
TOTALE	€ 99.419,45	€ 1.060.249,26	€ 0,00	€ 1.068.858,46

Disponibilità liquide

Tipologia	Consistenza iniziale (al 01/01/2019)	Riscossioni	Pagamenti	Consistenza finale (al 31/12/2019)
C/C bancario Tesoreria Provinciale dello Stato	€ 19.900.848,00	€ 9.143.616,14	€ 7.516.837,27	€ 21.527.626,87

L'Agenzia è titolare del conto di Tesoreria Unica n. 2500X45 presso la Tesoreria Provinciale dello Stato- Banca d'Italia. Il servizio di cassa è affidato alla Banca Popolare di Sondrio – Filiale di Roma Trastevere. Le riscossioni e i pagamenti dell'anno 2019 sono comprensivi delle partite di giro e concorrono a determinare la consistenza finale di cassa pari a € 21.527.626,87 al 31 dicembre 2019.

PASSIVO

Debiti

I debiti sono rilevati al loro valore nominale per € 2.936.413,40 e sono così suddivisi:

- € 1.308.781,17 per debiti verso fornitori di beni e servizi, di cui € 652.092,02 di competenza dell'anno 2019 mentre € 656.689,02 in conto residui;
- € 77.200,29 per debiti tributari;
- € 84.420,57 per debiti verso istituti di previdenza e sicurezza sociale;
- € 1.466.011,37 per debiti diversi.

Nei debiti diversi sono riportati i debiti afferenti gli organi, il personale e gli esperti della valutazione. Si riporta di seguito l'elenco dettagliato dei debiti verso fornitori di beni e/o servizi in conto competenza e in conto residui.

Debiti c/competenza

DESCRIZIONE CAPITOLO	DESCRIZIONE BENE O SERVIZIO	IMPORTO	FORNITORE
Giornali e riviste	Abbonamento triennale "appalti e contratti"	475,80	MAGGIOLI SPA
Giornali e riviste	Abbonamento il sole 24 ore	30,00	IL SOLE 24 ORE
Rassegna stampa	servizio di rassegna stampa affidato	1.368,84	SIFA S.R.L.
Materiale informatico di consumo	Acquisto toner	774,46	INTEC S.R.L. - GENOVAC.F./P.I. 01171220104
Fitto di locali ed oneri accessori	Affitto sale riunioni Cev	9.880,00	MAJESTY TOUR S.R.L.
Manutenzione ordinaria e riparazione di impianti e macchinari	manutenzione ordinaria di rilevazione fumi e noleggio n. 12 estintori	427,00	BLITZ ANTINCENDIO SRL
Manutenzione ordinaria e	Manutenzione ordinaria impianti	195,20	BALDUINA OPERE

DESCIZIONE CAPITOLO	DESCRIZIONE BENE O SERVIZIO	IMPORTO	FORNITORE
riparazione di impianti e macchinari			
Manutenzione ordinaria e riparazione di impianti e macchinari	Manutenzione impianto elettrico e idrico	355,50	CAREMA
Manutenzione ordinaria e riparazione di impianti e macchinari	Manutenzione impianto elettrico	478,56	ELETRICA ROMA NORD
Spese bancarie	servizio di cassa	1.626,67	BANCA POPOLARE DI SONDRIO
Utenze telefonia mobile	Telecom fonìa 4	802,65	TIM SPA - FONIA MOBILE
Utenze telefonia fissa	Telecom Fonia 4	350,81	TIM S.P.A. - FONIA FISSA
Utenze idriche	Utenze idriche	500,00	AGENZIA DEL DEMANIO
Utenze elettriche	Utenze elettriche	6.000,00	AGENZIA DEL DEMANIO
Rimborso spese trasporto	Rimborso spese consiglieri e direttore	179,20	DIVERSI
Servizi informatici e di telecomunicazioni	piattaforma e learning moodle e produzione moduli formativi	21.336,58	CLIO S.R.L.
Servizi informatici e di telecomunicazioni	Adesione convenzione consip spc cloud lotto 1 per la fornitura di servizi di cloud computing	38.461,00	TIM SPA
help desk	assistenza specialistica su moduli suite urbi gestione personale	719,80	PA DIGITALE
Servizi per l'interoperabilità e la trasmissione	contratto quadro spc2, servizio connettività'	4.533,59	VODAFONE ITALIA S.P.A..
Servizi per l'interoperabilità e la trasmissione	Servizio applicazioni in modalità asp	3.801,27	PA DIGITALE
Servizi per l'interoperabilità e la trasmissione	convenzione consip reti lan 6 infrastruttura di rete	83.657,22	TIM SPA
Servizi per i sistemi e relativa manutenzione	Servizi informatici per attività valutativa e per la gestione delle piattaforme	350.000,00	CINECA CONSORZIO INTERUNIVERSITARIO - CINECA CONSORZIO INTERUNIVERSITARIO
Servizi di gestione documentale	Servizio protocollo	2.834,02	PA DIGITALE
Servizi di consulenza e prestazioni professionali ict	servizio DPO	7.409,92	TELECO S.R.L.
Altri servizi di prestazioni professionali e specialistiche	servizio di servizio di ufficio stampa	7.320,00	MIRANDOLA COMUNICAZIONE S.R.L.
Altri servizi di prestazioni professionali e specialistiche	Servizio analisi qualità dell'aria	915,00	DIVERSI
Spese per servizi amministrativi n.c.a.	Fee di agenzia	1.196,82	MAJESTY TOUR S.R.L.
Spese per servizi amministrativi n.c.a.	Contributi ANAC per garec	30,00	ANAC - AUTORITA' NAZIONALE ANTICORRUZIONE
Altri servizi diversi	Servizio catering	146,40	MANCINI CATERING S.R.L.
Altri servizi diversi	servizio di gestione integrata della salute nei luoghi di lavoro	4.799,94	GI ONE S.P.A.
altri servizi diversi	Fornitura ligh lunch	908,70	NIEVO AL 51 S.R.L.
Servizi di pulizia	Servizio di pulizia	7.971,50	GE.P.I.R.
Altri beni e materiali di consumo	Etichette per beni	55,60	TELEXTITALIA DI CURZI VINCENZO S.A.S
Spese per l'organizzazione e partecipazione a convegni e congressi	Servizi per evento 28 febbraio 2019	43,07	SECURITY SERVICE
Licenze d'uso per software	licenze d uso dei software per avcp, facile consumo e inventario	106,8	TELEXTITALIA DI CURZI VINCENZO S.A.S
Licenze d'uso per software	piattaforma telematica per la gestione delle procedure di gara per acquisti e negoziazioni	3507,5	NET4MARKET - CSAMED S.R.L.
Accesso a banche dati e pubblicazioni on.line	banche dati normative	422,99	WOLTERS KLUWER
Accesso a banche dati e pubblicazioni on.line	Banche dati	18150	ELSEVIER B.V.
Postazioni di lavoro	pc portatili	1.918,94	NUVOLAPOINT DI FLAJS ALESSANDRO
Postazioni di lavoro	pc desktop	7.521,30	CONVERGE SPA
Opere dell'ingegno e diritti d'autore	III concorso idee di ricerca	57.000,00	DIVERSI
Realizzazione sito internet e intranet e sviluppo software	Servizio di manutenzione ordinaria ed evolutiva del sito	3.879,60	AREA COMUNICAZIONE E INFORMATICA SRL
TOTALE		652.092,15	

Debiti c/residui

Descrizione capitolo	Descrizione bene o servizio	Importo	Fornitore
help desk	Servizio di assistenza tecnico specialistica per postazioni di lavoro	0,07	RPCTECH SRL
Servizi per l'interoperabilità e la trasmissione	Servizi applicazioni in asp suite Urbi	3.801,27	PA DIGITALE
Servizi per l'interoperabilità e la trasmissione	convenzione consip reti lan 6 infrastruttura di rete	20.914,30	TIM SPA
Servizi per i sistemi e relativa manutenzione	Fornitura del servizio di assistenza informatica e di manutenzione evolutiva delle applicazioni informatiche	524.282,00	CINECA CONSORZIO INTERUNIVERSITARIO - CINECA CONSORZIO INTERUNIVERSITARIO
Servizi di sicurezza	Servizi convenzione Consip per la sicurezza informatica	2.757,67	TIM SPA
Servizi di sicurezza	convenzione consip per acquisizione servizi per la migrazione in cloud	23.933,48	TIM SPA - FONIA MOBILE
Servizi di gestione documentale	Servizio protocollo -	2.834,02	PA DIGITALE
Servizi di consulenza e prestazioni professionali ict	Servizio DPO	2.330,88	TELECO S.R.L.
Spese per servizi amministrativi n.c.a.	ENQA	3.312,35	ENQA
Altri servizi diversi	servizio assistenza/tutoraggio in lingua inglese visita enqa	183,00	EASY LIFE GROUP SRL
Licenze d'uso per software	licenze nvivo 11 plus	4.616,48	GMSL SRL
Licenze d'uso per software	Servizio marca temporale protocollo	91,5	PA DIGITALE
Apparati di telecomunicazione	Reti lan telecom	732,00	TIM SPA
Opere dell'ingegno e diritti d'autore	III concorso idee di ricerca	60.000,00	DIVERSI
Opere dell'ingegno e diritti d'autore	II concorso idee di ricerca	6.900,00	DIVERSI
TOTALE		656.689,02	

Nella voce "Debiti diversi" pari a € 1.466.011,37 sono ricomprese le seguenti voci:

Dettaglio voce	Emolumenti/compensi/rimborsi	Fondo Risorse Decentrate	Totale
Debiti verso il Consiglio	€ 73.900,10		€ 73.900,10
Debiti verso il personale dirigente e non dirigente e Direttore	€ 125.482,08	€ 264.457,22	€ 389.939,30
Spese per esperti	€ 1.002.171,97		€ 1.002.171,97
Totale debiti diversi			€ 1.466.011,37

Nella voce "Fondo Risorse Decentrate" pari a € 264.457,22 sono ricomprese le seguenti voci di spesa del personale:

Dettaglio voce	Importo
Fondo Amministrazione Anvur del Personale Dirigente	€ 61.125,49
Fondo Di Amministrazione Anvur per Il Personale non Dirigente	€ 171.840,35
Indennità ed altri Compensi Personale Tempo Determinato (Direttore)	€ 31.491,38
Totale	€ 264.457,22

Nella voce "Spese per esperti" pari a € 1.002.171,97 sono ricomprese le seguenti voci di spesa per il personale esterno:

Dettaglio voce	Importo
Compenso esperti valutazione	768.844,15 €
Compenso OIV	6.265,28 €
Rimborso spese esperti	224.093,54 €
Rimborso spese comitato consultivo	69,00 €
Rimborso spese per liti	2.900,00 €

PATRIMONIO NETTO

Il valore esposto rappresenta la sommatoria del risultato positivo registrato nell'anno, il cui importo trova evidenza e corrispondenza nel conto economico, e dei risultati degli anni precedenti. Per il 2019 il patrimonio netto è pari ad € 20.007.347,29 di cui € 17.674.982,11 per avanzo economico anni precedenti e € 2.332.365,18 per utile di esercizio 2019.

Avanzi economici d'esercizio	
Esercizio 2011	1.643.330,44
Esercizio 2012	2.249.152,40
Esercizio 2013	4.330.293,07
Esercizio 2014	1.839.661,99
Esercizio 2015	1.860.639,14
Esercizio 2016	2.178.667,93
Esercizio 2017	1.843.416,11
Esercizio 2018	1.729.821,03
Esercizio 2019	2.332.365,18
Totale	20.007.347,29

Fondi per rischi e oneri

Il Fondo al 31.12.2019, riporta i valori per oneri futuri relativi ai costi per rinnovi contrattuali del personale dirigente pari a € 16.929,40, accantonati per i rinnovi contrattuali dirigenti

CONTO ECONOMICO

Nel Conto Economico, i Costi e i Ricavi sono esposti secondo il principio della competenza economica e nel rispetto del principio della prudenza.

A) Valore della produzione

Il valore della produzione di € 8.751.747,69 è rappresentato essenzialmente dai ricavi costituiti dal finanziamento statale erogato per il funzionamento dell'Agenzia pari a € 8.690.568,00, e ad altri ricavi derivanti da entrate diverse pari ad € 61.179,69 relativi sia a rimborsi di Organismi europei per le spese di missione del personale, rimborso reso buoni pasto dipendente e a rimborsi di altre Amministrazioni per personale in posizione di comando.

B) Costi della produzione

I Costi della produzione dell'esercizio, pari a € 6.456.621,75, trovano analitica indicazione nel conto economico e sono rappresentati dai seguenti valori:

Tipologia	2019	2018	2017
Materie prime, sussidiarie, consumo e merci	€ 7.564,46	€ 5.649,39	€ 10.132,29
Costi per servizi	€ 3.855.228,65	€ 3.452.190,67	€ 3.587.263,19
Per godimento beni di terzi	€ 374.886,04	€ 372.899,98	€ 331.323,56
Personale di cui:			
a) Salari e stipendi	€ 1.562.960,18	€ 1.370.993,56	€ 1.077.730,24
b) Oneri sociali	€ 430.719,34	€ 428.717,30	€ 330.173,66
c) Altri costi per il personale	€ 133.294,00	€ 147.021,71	€ 63.556,81
Ammortamenti di cui:			
a) Immobilizzazioni immateriali	€ 25.303,68	€ 19.041,53	€ 9.284,48
b) Immobilizzazioni materiali	€ 63.607,27	€ 68.983,36	€ 54.925,21
Altre svalutazioni delle immobilizzazioni		€ 2.122,80	€
Accantonamenti ai Fondi		0	€ 2.410,90
Oneri diversi di gestione	€ 3.058,13	€ 3.451,77	€ 3.837,60
TOTALE	€ 6.456.621,75	€ 5.871.072,07	€ 5.470.637,94

Risultati economici della gestione

La differenza tra valore della produzione pari a € 8.751.747,69 e costo della produzione pari a € 6.456.621,75, determina un risultato positivo della gestione corrente pari a € 2.205.125,94.

La gestione straordinaria evidenzia altresì un risultato positivo di € 354.131,10, derivante da proventi straordinari per insussistenze del passivo di € 354.131,10, pari all'eliminazione dei residui passivi nel corso del 2019.

Al fine della determinazione del risultato economico d'esercizio alla somma dei risultati positivi della gestione corrente e di quella straordinaria prima delle imposte, pari a € 2.649.173,04, è necessario decurtare le imposte d'esercizio pari ad € 316.891,86 di cui € 296.533,62 per Imposta Regionale sulle Attività Produttive, € 20.032,24 per Tassa Smaltimento Rifiuti Solidi Urbani e Imposte e tributi locali (Tasi) per € 326,00.

L'utile d'esercizio ammonta pertanto a € 2.332.365,18, che rappresenta anche l'incremento del patrimonio netto evidenziato nello Stato Patrimoniale.

Gestione finanziaria e gestione economico-patrimoniale

Si riporta di seguito il prospetto dei risultati della gestione finanziaria e il prospetto di riconciliazione tra il Risultato Finanziario di Gestione 2019 (Avanzo) e il Risultato Economico d'esercizio 2019 (Utile):

	GESTIONE FINANZIARIA					
	Gestione residui	Gestione competenza di cui:	a) PARTE CORRENTE	b) PARTE IN C/CAPITALE	c) PARTITE DI GIRO	totale
Fondo cassa al 1 ^a gennaio 2019						(a) 19.900.848,00
Riscossioni (+)	90.810,25	9.052.805,89	€ 7.691.498,43	€ 0,00	€ 1.361.307,46	(b) 9.143.616,14
Pagamenti (-)	1.270.814,06	6.246.023,21	€ 4.864.469,45	€ 23.818,99	€ 1.357.734,77	(c) 7.516.837,27
Risultato di cassa 2019	-1.180.003,81	2.806.782,68				1.626.778,87
*Fondo cassa al 31.12.2019						(a+b-c) 21.527.626,87
Residui attivi	8.609,20	1.060.249,26	€ 1.060.249,26	€ 0,00	€ 0,00	1.068.858,46
Residui passivi	1.042.387,66	1.894.025,74	€ 1.820.133,21	€ 70.319,84	€ 3.572,69	2.936.413,40
AVANZO al 31.12.2019*	-2.213.782,27	1.973.006,20	2.067.145,03	- 94.138,83	- 0,00	19.660.071,93

DAL RISULTATO FINANZIARIO DELLA GESTIONE AL RISULTATO ECONOMICO D'ESERCIZIO		Parziali	TOTALI
RISULTATO FINANZIARIO DELLA GESTIONE	(+)	19.660.071,93	
Fondo cassa iniziale al netto della gestione residui	(-)	17.687.065,73	
RISULTATO DELLA GESTIONE DI COMPETENZA	(=)		1.973.006,20
Riscossioni Competenza c/capitale	(+)	0	
Pagamenti Competenza c/capitale	(-)	23.818,99	
Residui Attivi al 31,12,2019 c/capitale	(+)		
Residui Passivi al 31,12,2019 c/capitale	(-)	70.319,84	
Risultato della gestione parte in conto capitale	(=)		- 94.138,83
RISULTATO DELLA GESTIONE DI COMPETENZA - PARTE CORRENTE AL NETTO DEL TITOLO IV SPESA	(=)		2.067.145,03
Rettifiche finanziarie	(-)		
RISULTATO FINANZIARIO DELLA GESTIONE CORRETTO SECONDO IL PRINCIPIO DI COMPETENZA FINANZIARIA	(=)		2.067.145,03
Ratei e Risconti	(+)		
Plusvalenze/Minusvalenze	(+)		
Rimanenze	(+)		
Costi capitalizzati	(+)		
Ammortamento attivo	(+)		
Ammortamento passivo	(-)	88.910,95	
Accontamento svalutazioni (residui Pass. C/Capitale)	(-)	-	
Accontamento Oneri Rischi (Avanzo vincolato per rinnovo contrattuale)	(-)		
TOTALE RETTIFICHE ED INTEGRAZIONI ECONOMICHE DEL RISULTATO FINANZIARIO DI COMPETENZA	(=)		-88.910,95
RISULTATO ECONOMICO DELLA GESTIONE DI COMPETENZA	(=)		1.978.234,08
Insussistenze del passivo (<Residui Passivi e <Fondi Accantonati)	(+)	354.131,10	
Insussistenze dell'attivo (<Residui Attivi)	(-)		
RISULTATO ECONOMICO D'ESERCIZIO	(=)		2.332.365,18

Al fine di dare evidenza delle differenze tra il risultato della Gestione finanziaria (avanzo di amministrazione = € 1.973.006,20) e quella economico patrimoniale (Utile di € 2.332.365,18), è necessario decurtare dal risultato della gestione di competenza finanziaria il risultato della gestione in conto capitale pari a € -94.138,83.

Il Risultato finanziario della gestione di competenza di Parte Corrente è pertanto pari a € 2.067.145,03 [differenza tra € 1.973.006,20 e - (-94.138,83)].

Al fine del calcolo del risultato economico d'esercizio, pari a € 2.332.365,18, il suddetto importo viene rettificato dalle componenti positive/negative di natura non finanziaria:

- -ammortamenti passivi pari a € 88.910,95;
- +insussistenze del passivo pari a € 354.131,10 per residui passivi eliminati.

Lo Stato patrimoniale il Conto economico rappresentano in modo veritiero e corretto la situazione patrimoniale e finanziaria, nonché il risultato economico dell'esercizio corrispondenti alle risultanze delle scritture contabili.

Il Direttore
*Dott. Daniele Livon

* Documento informatico predisposto, firmato digitalmente e conservato ai sensi del D.Lgs. 82/2005 e s.m.i.