

# SENATO DELLA REPUBBLICA

---

XVIII LEGISLATURA

---

Doc. XV  
n. 600

## RELAZIONE DELLA CORTE DEI CONTI AL PARLAMENTO

sulla gestione finanziaria degli Enti sottoposti a controllo  
in applicazione della legge 21 marzo 1958, n. 259

ISTITUTO NAZIONALE DELLA PREVIDENZA SOCIALE (INPS)

(Esercizio 2020)

---

Comunicata alla Presidenza il 25 luglio 2022

---

VOLUME II

PAGINA BIANCA



# Rendiconto generale Anno 2020

Nota Integrativa

*Il Segretario*



## Indice

PARTE I – QUADRO GENERALE .....	8
<i>Premessa</i> .....	8
<i>Quadro Macroeconomico</i> .....	11
<i>Le misure volte ad attenuare gli effetti economici della pandemia</i> .....	13
<i>Criteri di redazione del bilancio e di valutazione delle poste patrimoniali</i> .....	25
<i>Quadro di sintesi dei dati di bilancio</i> .....	29
<i>Situazione Amministrativa</i> .....	31
<i>Variatione dei residui attivi e passivi e dei crediti non costituenti residui al 31/12/2019</i> .....	32
<i>L'adeguamento del Regolamento di contabilità</i> .....	33
<i>La "definizione agevolata" dei crediti gestiti dagli agenti della riscossione</i> .....	34
<i>Stralcio dei debiti fino a mille eura affidati agli agenti della riscossione dal 2000 al 2010</i> .....	36
<i>Acquisizione e specificazione contabile dei saldi delle denunce contributive</i> .....	36
<i>Risorse umane</i> .....	37
<i>La produttività dell'Istituto</i> .....	42
<i>La qualità dei servizi</i> .....	46
<i>Il contenzioso giudiziario</i> .....	47
<i>Principali provvedimenti successivi alla chiusura dell'esercizio</i> .....	50
<i>Istituzione e variazione capitoli</i> .....	54
Parte II – GESTIONE FINANZIARIA DI COMPETENZA .....	56
<i>Quadro generale</i> .....	56
<i>Entrate correnti</i> .....	63
<i>Entrate contributive</i> .....	63
<i>Trasferimenti correnti</i> .....	67
<i>Altre entrate</i> .....	72
<i>Entrate in conto capitale</i> .....	74
<i>Uscite correnti</i> .....	75
<i>Spese di funzionamento</i> .....	76
<i>Interventi diversi</i> .....	119
<i>Prestazioni istituzionali</i> .....	119
<i>Uscite in conto capitale</i> .....	125
<i>Partite di giro</i> .....	126
Parte III – GESTIONE FINANZIARIA DI CASSA .....	127
<i>Quadro generale</i> .....	127
<i>Riscossioni</i> .....	134
<i>Pagamenti</i> .....	136
Parte IV – CONTO ECONOMICO .....	142
<i>Quadro generale</i> .....	142
<i>Accantonamenti al fondo svalutazione crediti</i> .....	146

<i>Costi di amministrazione</i> .....	148
Parte V – STATO PATRIMONIALE.....	164
<i>Quadro generale</i> .....	164
<i>Attività</i> .....	167
<i>Passività</i> .....	181
Parte VI – ANALISI DELLE PRINCIPALI GESTIONI DI BILANCIO.....	184
<i>Analisi delle principali gestioni di bilancio: andamento del risultato economico e patrimoniale negli anni 2014 - 2020</i> .....	184
<i>Principali Fondi e Gestioni: confronto degli aggregati di bilancio degli esercizi 2019 e 2020</i> .....	190
<i>Fondi di solidarietà</i> .....	195
Appendice.....	198
<i>Gestione provvisoria ordinaria ex SCAU</i> .....	199
<i>Fondo per l'assistenza e l'educazione degli orfani del personale dell'INPS</i> .....	204
<i>Gestione per i trattamenti pensionistici integrativi a favore del personale, art. 64, legge 17 maggio 1999, n. 144</i> .....	211
<i>Gestione provvisoria della soppressa cassa di previdenza delle Assicurazioni sportive (Spartoss)</i> . 217	
<i>Gestione per il contributo dello Stato per il finanziamento del fondo di garanzia, di cui all'art. 1, comma 32, della legge 23 dicembre 2014, n. 190</i> .....	222
<i>Fondo di garanzia per l'accesso all'anticipo finanziario a garanzia pensionistica (APE), di cui all' art. 1, comma 173, della legge 11 dicembre 2016, n. 232</i> .....	226
<i>Fondo di garanzia per l'accesso all'anticipo del TFS/TFR, art. 23, d.l. 4/2019</i> .....	231
ALLEGATI	
Allegato A – <i>Fondi di solidarietà</i>	
Allegato B	
o B1/A – <i>Rendiconto finanziario Gestionale con residui per anno di insorgenza</i>	
o B1/B – <i>Situazione amministrativa analitica</i>	
o B2 – <i>Crediti contributivi ceduti</i>	
o B3 – <i>Crediti per prestazioni indebite</i>	
o B4/A – <i>Crediti trasmessi agli A.d.R. per anno di riferimento e per agente della riscossione</i>	
o B4/B – <i>Analisi della gestione dei carichi affidati ai concessionari</i>	
Allegato C – <i>Elenco dei capitoli delle spese obbligatorie che presentano un'eccedenza degli impegni sulle previsioni definitive</i>	
Allegato D – <i>Elenco degli immobili</i>	
Allegato E – <i>Residui passivi di spese non obbligatorie per capitolo e per esercizio di insorgenza</i>	
Allegato F – <i>Bilanci delle società partecipate: bilancio Igei S.p.A. in liquidazione (bilanci di Fondinps e Sispi S.p.A. non presenti in quanto non ancora approvati)</i>	
Allegato G – <i>Attestazione di tempestività dei pagamenti anno 2020 con Nota metodologica</i>	
Allegato H – <i>Spese di funzionamento – dettaglio per capitoli</i>	
Allegato I – <i>Pensioni liquidate e vigenti alla fine dell'anno 2020</i>	

## Indice Tabelle

Tabella 1 - Quadro macroeconomico di riferimento .....	12
Tabella 2 - Quadro di sintesi.....	30
Tabella 3 - Situazione Amministrativa.....	31
Tabella 4 - Riepilogo delle variazioni ai residui .....	32
Tabella 5 - Eliminazione crediti ex art. 4 D.L. 119/2018.....	36
Tabella 6 - Saldi denunce contributive.....	37
Tabella 7 - Consistenza personale al 31.12.2020 suddivisa per singole posizioni retributive .....	40
Tabella 8 - Produttività (in ore di lavorazione).....	42
Tabella 9 - Indice giacenza (in giorni).....	43
Tabella 10 - Indice deflusso (in giorni) .....	44
Tabella 11 - Qualità - Aree di produzione .....	47
Tabella 12 - Quadro riassuntivo nazionale del contenzioso giudiziario.....	48
Tabella 13 - Spese legali per natura del contenzioso (2018-2020) .....	49
Tabella 14 - Gestione finanziaria di competenza .....	57
Tabella 15 - Gestione finanziaria di competenza. Quadro riassuntivo per U.P.B. Rendiconto 2020.....	59
Tabella 16 - Gestione finanziaria di competenza. Quadro riassuntivo per U.P.B. - Rendiconto 2020 / Rendiconto 2019 .....	60
Tabella 17 - Gestione finanziaria di competenza – Entrate .....	62
Tabella 18 - Entrate contributive per tipologia di assicurati .....	64
Tabella 19 - Contributi della produzione e degli iscritti (Titolo 1°).....	65
Tabella 20 - Contributi per i lavoratori dipendenti dalle aziende tenute alla presentazione delle denunce.....	66
Tabella 21 - Trasferimenti GIAS per finalità .....	67
Tabella 22 - Riparto del trasferimento dello Stato a copertura onere pensionistico .....	69
Tabella 23 - Copertura Onere pensioni di invalidità da parte GIAS .....	70
Tabella 24 - Contabilità separate del FPLD.....	71
Tabella 25 - Contabilità autonome ex INPDAP.....	71
Tabella 26 - Gestione finanziaria di competenza. Uscite .....	75
Tabella 27 - Spese di funzionamento. Riepilogo .....	77
Tabella 28 - Spese di funzionamento correnti e in conto capitale.....	79
Tabella 29 - Spese di funzionamento per unità previsionali di base.....	80
Tabella 30 - Versamenti al bilancio dello Stato per contenimento delle spese.....	87
Tabella 31 - Versamenti al bilancio dello Stato per capitolo di bilancio .....	88
Tabella 32 - Spese per il funzionamento dell'ente. Riepilogo per tipologie di spesa .....	90
Tabella 33 - Spese per il personale in servizio.....	91
Tabella 34 - Spese acquisto beni e servizi (art. 1, c. 591, l. 160/2019) .....	98
Tabella 35 - Spese correnti ICT.....	104
Tabella 36 - Altre spese correnti non soggette all'art. 1, c. 591, l. 160/2019 .....	106
Tabella 37 - Uscite correnti non classificabili in altre voci non soggette all'art. 1, c. 591, l. 160/2019 .....	111
Tabella 38 - Investimenti ICT.....	115
Tabella 39 - Altre spese in conto capitale .....	117
Tabella 40 - Prestazioni istituzionali.....	119
Tabella 41 - Rate di pensione e relativi trattamenti per carichi familiari .....	122
Tabella 42 - Partite di giro .....	126
Tabella 43 - Gestione finanziaria di cassa .....	128
Tabella 44 - Gestione finanziaria di cassa. Quadro riassuntivo per UPB.....	130
Tabella 45 - Gestione finanziaria di cassa. Quadro riassuntivo per UPB. Rendiconto 2020 / Rendiconto 2019.....	131
Tabella 46 - Differenziale delle gestioni previdenziali.....	133
Tabella 47 - Flussi delle entrate effettive e neutralizzate degli effetti delle sospensioni contributive e dei conguagli CIG/ASO. ....	135

Tabella 48 - Quadro di sintesi dei flussi di cassa .....	137
Tabella 49 - Conto Economico .....	144
Tabella 50 - Situazione economico-patrimoniale .....	145
Tabella 51 - Gestione economico-patrimoniale. Quadro riassuntivo .....	145
Tabella 52 - Coefficienti di svalutazione dei crediti contributivi.....	146
Tabella 53 - Costi di gestione. Quadro riassuntivo.....	150
Tabella 54 - Costi di gestione. Spese per il personale .....	151
Tabella 55 - Costi di gestione. Spese per acquisto di beni di consumo, servizi e immobilizzazioni tecniche .....	152
Tabella 56 - Costi di gestione. Altri oneri di funzionamento .....	155
Tabella 57 - Recupero spese di amministrazione .....	156
Tabella 58 - Spese di amministrazione .....	157
Tabella 59 - Stato Patrimoniale .....	165
Tabella 60 - Consistenza immobili al 31 dicembre 2020 .....	168
Tabella 61 - Partecipazioni in altri enti.....	169
Tabella 62 - Partecipazioni nei fondi di investimento immobiliare.....	170
Tabella 63 - Ripartizione rimborso Fondo Alpha .....	170
Tabella 64 - Ripartizione proventi Fondo Aristotele.....	171
Tabella 65 - Partecipazioni nei fondi di investimento immobiliare per Gestione .....	172
Tabella 66 - Investimenti mobiliari. Quadro Riepilogativo .....	172
Tabella 67 - Crediti.....	174
Tabella 68 - Fondo Svalutazione Crediti Contributivi .....	175
Tabella 69 - Crediti dell'istituto difficilmente recuperabili.....	178
Tabella 70 - Fondo svalutazione crediti per prestazioni da recuperare.....	179
Tabella 71 - Disponibilità Liquide .....	180
Tabella 72 - Debiti.....	182
Tabella 73 - Andamento della situazione debitoria.....	183



## Indice Grafici

Grafico 1 - Consistenza del personale nel periodo 2002 – 2020.....	37
Grafico 2 - Consistenza personale al 31.12.2020 e fabbisogno (delibera CdA. n. 3 del 06.05.20) .....	39
Grafico 3 - Dotazione organica e consistenza del personale anni 2013 – 2020.....	41
Grafico 4 - Produttività (in ore di lavorazione).....	43
Grafico 5 - Indice di giacenza (in giorni).....	44
Grafico 6 - Indice deflusso (in giorni) .....	45
Grafico 7 – Numero dei pagamenti eseguiti .....	45
Grafico 8 - Valore dei pagamenti eseguiti .....	46
Grafico 9 - Quadro riassuntivo nazionale del contenzioso giudiziario.....	48
Grafico 10 - Spese legali per natura del contenzioso (2018-2020) .....	49
Grafico 11 - Gestione finanziaria di competenza per macroaggregati .....	58
Grafico 12 - Composizione delle entrate correnti (2016 - 2020) .....	63
Grafico 13 - Entrate contributive per tipologia di assicurati (2016-2020) .....	64
Grafico 14 - Riparto del trasferimento dello Stato a copertura onere pensionistico .....	70
Grafico 15 - Entrate derivanti dalla vendita di beni e dalla prestazione di servizi.....	72
Grafico 16 - Redditi e proventi patrimoniali .....	72
Grafico 17 - Poste correttive e compensative di spese correnti .....	73
Grafico 18 - Entrate non classificabili in altre voci .....	73
Grafico 19 - Entrate per vendita di beni e riscossione di crediti.....	74
Grafico 20 - Accensione di prestiti .....	74
Grafico 21 - Trend delle chiamate gestite (12.2019 - 12.2020) .....	96
Grafico 22 - Composizione delle prestazioni istituzionali nel periodo 2016-2020 .....	120
Grafico 23 - Prestazioni istituzionali per macroaggregati .....	121
Grafico 24 - Poste correttive e compensative di entrate correnti .....	124
Grafico 25 - Investimenti.....	125
Grafico 26 - Oneri comuni.....	125
Grafico 27 - Partite di giro .....	126
Grafico 28 - Saldi disponibilità liquide (01/01/2020 - 31/12/2020).....	127
Grafico 29 - Gestione finanziaria di cassa .....	129
Grafico 30 - Fondo Svalutazione Crediti Contributivi.....	176
Grafico 31 - Andamento situazione patrimoniale di esercizio (2014 - 2020) .....	186
Grafico 32 - Andamento risultato economico di esercizio (2014 - 2020) .....	188
Grafico 33 - Situazione patrimoniale di esercizio (2019 - 2020) .....	194
Grafico 34 - Risultato economico di esercizio (2019 - 2020).....	194
Grafico 35 - Fondi di solidarietà .....	195

PARTE I

QUADRO GENERALE

**PARTE I – QUADRO GENERALE****PREMESSA**

Il 30 gennaio 2020 l'Organizzazione Mondiale della Sanità ha dichiarato lo stato di emergenza di sanità pubblica di interesse internazionale connesso all'insorgenza di patologie derivanti da agenti virali trasmissibili. Il giorno successivo nel Paese è stato dichiarato lo stato di emergenza per la diffusione del virus da sindrome respiratoria acuta grave SARS-CoV-2 (di seguito, "Covid-19"). Nei mesi seguenti e fino ai giorni nostri la situazione è volta in una pandemia di proporzioni inimmaginabili che ha riguardato tutti i Paesi, con effetti drammatici sulle relazioni sociali di miliardi di persone e sulla tenuta dei sistemi economici internazionali.

Per contrastare gli effetti sul piano sociale ed economico della pandemia da Covid-19, il Governo italiano ha promosso e adottato una strategia volta sostenere le aziende, i lavoratori dipendenti, i lavoratori autonomi e i nuclei familiari del Paese, attraverso interventi pubblici di natura economica e finanziaria strutturati in modo da raggiungere larghissimi strati della popolazione e del tessuto produttivo.

L'attuazione di numerose misure di tutela socioeconomica previste dal legislatore è stata affidata all'Istituto ed ha comportato uno sforzo enorme sul piano dell'organizzazione del lavoro, dell'innovazione dei processi produttivi e della dimensione qualitativa e quantitativa del servizio reso al Paese.

Gli interventi economici messi in atto nel 2020 dall'Istituto hanno interessato quasi un terzo dell'intera popolazione italiana, per una spesa complessiva pari a 33.174 milioni di euro:

- 4 milioni e 444mila lavoratori autonomi, professionisti, stagionali, agricoli, lavoratori del turismo e dello spettacolo, per una spesa complessiva di 6.002 mln di euro;
- 6 milioni e 370mila lavoratori dipendenti beneficiari delle integrazioni salariali, per una spesa complessiva di 16.888 mln di euro;
- 207mila disoccupati che hanno fruito del prolungamento del trattamento di disoccupazione (NASpI), per una spesa di 684 mln di euro;
- 502mila nuclei familiari che hanno fruito dell'estensione dei congedi parentali e da legge 104/1992, per favorire la conciliazione dell'attività lavorativa e delle esigenze di vita legate alla cura dei propri familiari nel corso della pandemia, con una spesa di 839 mln di euro;
- 720mila nuclei familiari che hanno fruito del bonus baby-sitting, per una spesa di 738 milioni di euro;
- 425mila famiglie con gravi difficoltà economiche alle quali è stato erogato il Reddito emergenziale (REM), per una spesa di 825 milioni di euro;
- 1 milione e 584mila nuclei familiari che hanno beneficiato del Reddito di cittadinanza e della Pensione di cittadinanza, misura introdotta dal legislatore nel 2019 al fine di favorire l'instaurazione di politiche sistematiche di inclusione sociale e che, nel corso della pandemia, ha costituito un potente strumento di

sostegno del reddito nei confronti delle fasce più bisognose della popolazione e, al contempo, ha contribuito a ridurre il rischio di diffusione di gravi tensioni sociali nel Paese. Nel 2020 la spesa complessiva per le prestazioni di RdC/PdC è stata pari a 7.198 mln di euro.

Nel grave scenario di crisi che tuttora coinvolge il nostro Paese e intere comunità a livello mondiale, questi dati testimoniano lo sforzo prodotto dall'Istituto nel rafforzare l'efficienza dei propri processi produttivi al fine di rispondere alle nuove e più acute esigenze di tutela provenienti da larghissimi settori del mondo produttivo e da milioni di cittadini con i loro nuclei familiari.

La tenuta produttiva e finanziaria che l'Istituto ha dimostrato nel corso del 2020 costituisce sicuramente la migliore premessa per proiettare, con il contributo determinante di tutte le forze produttive del Paese, il più grande ente di welfare in Europa verso obiettivi di utilità sociale sempre più ambiziosi, affinché ogni cittadino possa vedere soddisfatto il proprio legittimo diritto alle tutele previdenziali e assistenziali nei modi e nei tempi quanto più rispondenti alle sue esigenze ed aspettative.

Ai lavoratori dell'Istituto e delle aziende che operano a supporto dell'Istituto stesso (contact center, servizi informatici, servizi di sicurezza, igiene, ecc.) va la stima e il ringraziamento per le grandi capacità dimostrate e per gli straordinari risultati conseguiti nel corso dell'anno passato.

Ci sentiamo, infine, di dire che gli importanti risultati produttivi di questo anno tragico appartengono con forza agli ottantasette dipendenti dell'Istituto che, nel corso del 2020 e fino alla data di predisposizione della presente Nota integrativa, ci hanno lasciato, molti di loro per le conseguenze derivanti dal contagio da Covid-19:

- Marcello, Paolo, Raffaella, nati nel 1953
- Concetta, Cristina, 1954
- Angela, Antonio, Carlo, Ciro, Enza Addolorata, Giuseppe, Luigi, Rosario, Tommaso, 1955
- Aldo, Alfonso, Cesare, Elisabetta, Gian Luigi, Giovanni, Maria Giuseppa, Rita, 1956
- Antonella, Antonio, Carlo, Daniela, Luciano, Nicoletta, Paolo, 1957
- Alessandra, Antonio, Eleonora, Giuseppina, Lucio, Maurizio, Mauro, Sergio, Valterio, 1958
- Claudio, Franca, Maria, Maria Elisa, Melchiorre, Ugo Pasquale, Vincenzo, 1959
- Annamaria, Domenico, Gigliola, Giovanni Battista, Simona, 1960
- Antonietta Maria, Antonio, Daniela, Davide, Sergio, 1961
- Alfonsina, Cira, Ivo, Maurizio, Renzo, Viviana, 1962
- Alessandra, Gaetana, Vincenza, 1963
- Anna, Antonietta, Luca, Mario, Paola, Sergio, Vladimiro, 1964

## PARTE I

## QUADRO GENERALE

- Alessandro, Maria Teresa, Paolo, Riccardo, 1965
- Carmela, Daniele, Francesco, Gabriella, 1966
- Giuseppe, 1967
- Carmine, Lucia, Vincenzo, 1968
- Elide, Maria Beatrice, 1970
- Fabiano, 1972
- Eleonora, 1990.

A loro ed a tutti i loro cari va il pensiero dei colleghi tutti e dei componenti degli Organi e dei Comitati dell'INPS.

## QUADRO MACROECONOMICO

Come noto, la situazione emergenziale dovuta al Covid-19 ha determinato una serie di provvedimenti di carattere sanitario ed economico i cui effetti hanno avuto un considerevole riflesso sui principali parametri macroeconomici del nostro Paese.

Di seguito viene illustrato l'andamento del prodotto interno lordo (PIL), dell'inflazione, dell'occupazione e delle retribuzioni che, congiuntamente ad altri parametri, hanno influenzato le risultanze contabili dell'anno 2020. In particolare, nel corso dell'anno si è rilevato:

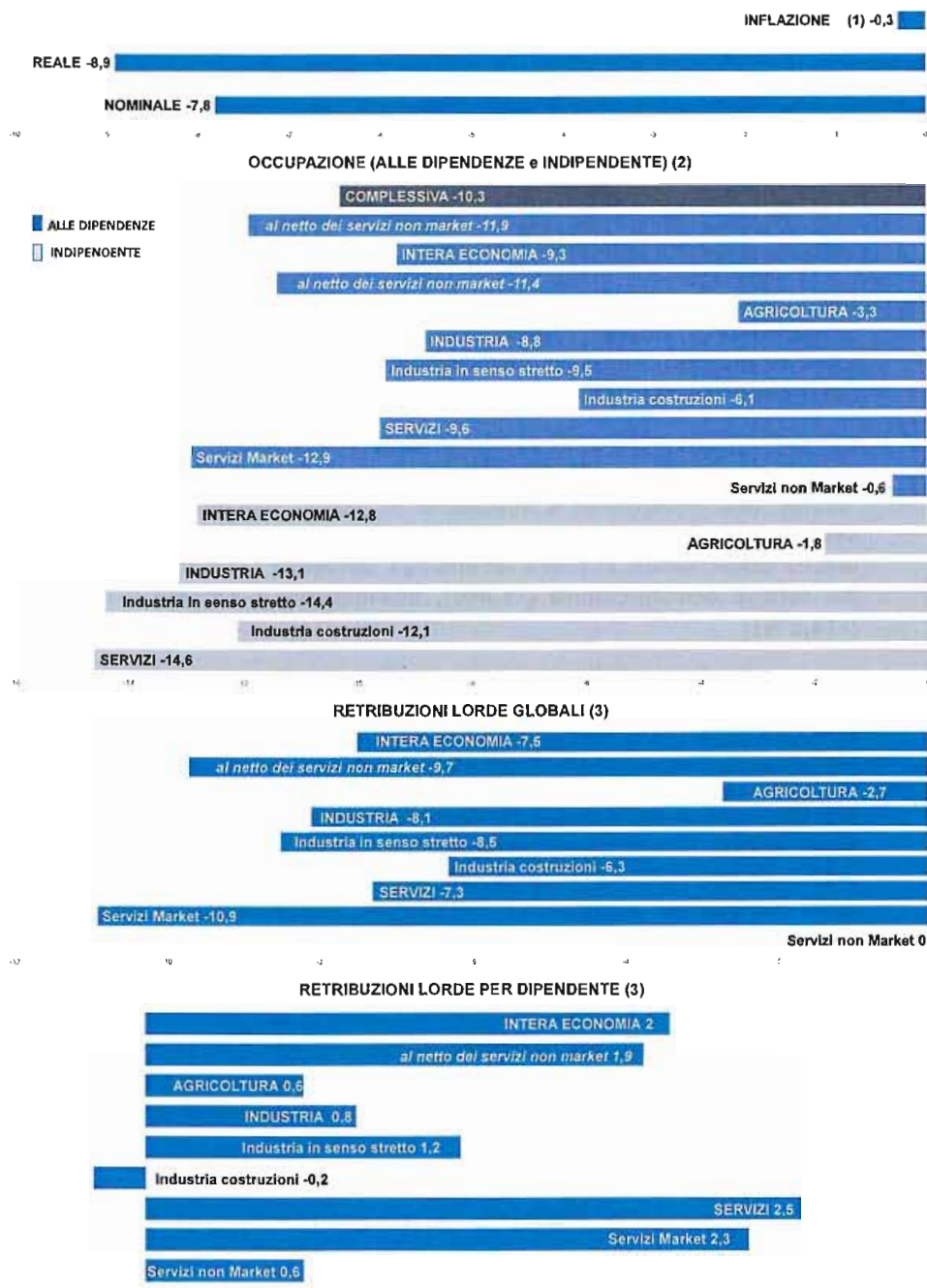
- una dinamica annua del PIL in termini nominali pari al -7,8% ed una variazione del PIL in termini reali pari a -8,9%;
- una variazione dell'indice dei prezzi al consumo per le famiglie di operai ed impiegati (FOI esclusi i tabacchi) pari al -0,3% i cui effetti, però, si manifestano per effetto del meccanismo della perequazione delle pensioni nel corso dell'anno 2021;
- una contrazione delle unità di lavoro complessive pari al -10,3%. Riguardo al mercato del lavoro alle dipendenze si è registrato un decremento pari al -9,3%; tale andamento è imputabile ai settori dell'agricoltura (-3,3%), dell'industria (-8,8%) e dei servizi (-9,6%). Relativamente alle unità di lavoro indipendente si rileva un'analogia tendenza (-12,8%), determinata dal settore dell'agricoltura (-1,8%), dell'industria (-13,1%) e dei servizi (-14,6%);
- una crescita delle retribuzioni lorde per dipendente pari al +2% annuo con incrementi differenziati per settore di attività; si è rilevato, infatti, un aumento del +0,6% nel settore agricolo, una crescita del +0,8% nel settore industriale ed un incremento del +2,5% nel settore dei servizi;
- una diminuzione della massa retributiva pari al -7,5% per l'intera economia quale effetto congiunto dell'andamento occupazionale alle dipendenze e dello sviluppo delle retribuzioni individuali; si è rilevata una diminuzione delle retribuzioni complessive nel settore dell'agricoltura (-2,7%), nel settore industriale (-8,1%) e dei servizi (-7,3%).

Per quanto concerne l'aumento delle pensioni per il 2020, la misura applicata è stata determinata in base a quanto indicato nel decreto del 15 novembre 2019 del Ministro dell'Economia e Finanze, emanato di concerto con il Ministro del Lavoro e delle politiche sociali, che ha fissato la variazione percentuale per l'aumento delle pensioni con effetto dal 1° gennaio 2020 nella misura provvisoria del +0,4%.

Con successivo decreto del 16 novembre 2020 è stato stabilito nella misura definitiva dello 0,5% l'aumento di perequazione automatica già attribuito alle pensioni, in via provvisoria, per l'anno 2020, con conseguente conguaglio da perequazione rispetto al valore dello 0,4% utilizzato in sede di rinnovo per l'anno 2020.

**PARTE I** **QUADRO GENERALE**

Tabella 1 - Quadro macroeconomico di riferimento  
(Variazioni % rispetto all'anno precedente)  
**PIL AI PREZZI SI MERCATO E INFLAZIONE**



(1) Variazione dell'indice dei prezzi al consumo per le famiglie di operai ed impiegati (FOI exc. tabacchi) da utilizzare per la perequazione automatica delle pensioni al 1° gennaio dell'anno successivo. Il decreto 16 novembre 2020, emanato dal Ministro dell'Economia e delle finanze, di concerto con il Ministro del Lavoro e delle politiche sociali, ha stabilito che la percentuale di variazione per il calcolo della perequazione è determinata in misura pari allo 0,0% dal 1° gennaio 2021.

(2) Sulla base di unità standard di lavoro.

(3) Tassi di sviluppo nominali.

### LE MISURE VOLTE AD ATTENUARE GLI EFFETTI ECONOMICI DELLA PANDEMIA

Il 2020 sarà tragicamente ricordato nel mondo come l'anno della pandemia da Covid-19 che, non solo ha sconvolto le vite e le relazioni umane di centinaia di milioni di persone ed i sistemi di sicurezza sanitaria, ma ha anche determinato una crisi profonda delle attività produttive destabilizzando le condizioni di equilibrio economico di larghi strati della popolazione mondiale.

Ogni Paese, anche attraverso interventi coordinati nell'ambito del proprio sistema di relazioni politiche, ha adottato interventi volti ad attenuare gli effetti economici della pandemia attraverso misure di sostegno economico alle famiglie, ai lavoratori e alle aziende.

In Italia, come è noto, detti interventi sono stati attuati attraverso normative di emergenza che si sono susseguite nel corso del 2020 e la prima parte del 2021:

- decreto-legge 17 marzo 2020, n. 18 (cd. "cura Italia");
- decreto-legge 19 maggio 2020, n. 34 (cd. "Rilancio");
- decreto-legge 14 agosto 2020, n. 104;
- decreto-legge 28 ottobre 2020, n. 137 (cd. "Ristori");
- legge 30 dicembre 2020, n. 178 "*Bilancio di previsione dello Stato per l'anno finanziario 2021 e bilancio pluriennale per il triennio 2021-2023*";
- decreto-legge 22 marzo 2021, n. 41 (cd. "Sostegni").

La strategia è stata quella di adottare, con la massima tempestività consentita, misure rivolte ad interessare tutti i cittadini e le aziende coinvolti dalla pandemia e preordinate ad attenuarne gli effetti economici:

- a) blocco dei licenziamenti;
- b) integrazioni salariali a carico dello Stato e dell'INPS in tutti i casi di sospensione, integrale o parziale, dell'attività lavorativa;
- c) indennità economiche ripetute nel tempo nei confronti dei lavoratori autonomi, dei professionisti, dei lavoratori a tempo determinato, stagionali, e di tutti coloro che non hanno trovato una nuova occupazione nel corso del 2020;
- d) sostegni economici alle famiglie per la gestione delle nuove necessità determinate dalla situazione emergenziale (congedi retribuiti a carico dello Stato, bonus baby-sitting, bonus centri estivi, ecc.);
- e) interventi finanziari a favore delle aziende, con particolare riguardo a quelle maggiormente interessate dagli effetti della pandemia (annullamento e sospensione degli obblighi tributari e contributivi, incentivi per la nuova occupazione, garanzie statali su nuovi prestiti, contributi finanziari, ecc.);
- f) sostegno straordinario alle famiglie in difficoltà e a rischio di emarginazione economico-sociale, attraverso il Reddito emergenziale. In questo ambito uno strumento, concepito dal Legislatore ad inizio 2019 per finalità di

## PARTE I

## QUADRO GENERALE

inclusione dei soggetti deboli e che ha contribuito ad evitare pericolose derive di instabilità sociale, è rappresentato dal Reddito di cittadinanza e dalla Pensione di cittadinanza.

Nei box seguenti, sono illustrate sinteticamente le principali caratteristiche delle misure di contrasto degli effetti economici della pandemia affidate all'Istituto, con evidenza delle norme di riferimento.

INTERVENTO CONTRASTO COVID-19: Cassa integrazione ordinaria (CIGO), Cassa integrazione straordinaria (CIGS), Cassa integrazione straordinaria operai agricoli (CISOA)	Dati di sintesi
Riferimento legislativo: Decreto-legge 17 marzo 2020, n. 18	
<p><b>Articolo 19</b> Reca disposizioni speciali in materia di trattamento ordinario di integrazione salariale e di assegno ordinario per i datori di lavoro operanti su tutto il territorio nazionale che, nel 2020, accedono ai suddetti strumenti di sostegno al reddito per sospensione o riduzione dell'attività lavorativa a seguito dell'emergenza epidemiologica da COVID-19, che possono essere concessi per periodi decorrenti dal 23 febbraio 2020 per una durata massima di nove settimane e comunque entro il mese di agosto 2020.</p> <p>-----</p> <p>Ha previsto la concessione delle integrazioni salariali ordinarie e degli assegni ordinari in favore di datori di lavoro che hanno dovuto interrompere o ridurre l'attività produttiva per unità produttive situate nella "zona rossa" (comuni individuati dal DPCM del 1° marzo 2020). La norma si applica anche alle imprese collocate al di fuori dei predetti Comuni ad esclusivo beneficio di quei lavoratori che, essendo residenti o domiciliati nei Comuni medesimi, non possano in alcun modo prestare la propria attività lavorativa, purché risultino alle dipendenze dell'azienda richiedente la prestazione alla data del 23 febbraio 2020.</p> <p><b>Articolo 20</b> Riconosce alle aziende che, al 23 febbraio 2020, beneficiano di un trattamento di integrazione salariale straordinaria (CIGS), la possibilità di presentare domanda di concessione del trattamento ordinario di integrazione salariale (CIGO), per un periodo non superiore a nove settimane.</p> <p>-----</p> <p>Per i datori di lavoro con unità produttive situate nei comuni individuati dal DPCM del 1° marzo 2020 ("zona rossa"), prevede la possibilità per le imprese beneficiarie di integrazioni salariali straordinarie (ad esempio, per contratto di solidarietà o per riorganizzazione), che devono sospendere il programma di CIGS a causa del blocco totale dell'attività lavorativa, di accedere al trattamento di integrazione salariale ordinario di cui al citato articolo 19 per un periodo aggiuntivo non superiore a tre mesi.</p>	<p><b>CIGO</b> 9 settimane dal 23/02 entro agosto 2020</p> <p><b>CIGO</b> Tre mesi aggiuntivi "zona rossa"</p> <p><b>CIGS in CIGO</b> 9 settimane dal 23/02 entro agosto 2020</p> <p><b>CIGS in CIGO</b> 3 mesi aggiuntivi "zona rossa"</p>
Riferimento legislativo: Decreto-legge 19 maggio 2020, n. 34	
<p><b>Articolo 68</b> Modifica l'articolo 19 del decreto-legge n. 18/2020. I datori di lavoro che nell'anno 2020 sospendono o riducono l'attività lavorativa per eventi riconducibili all'emergenza epidemiologica da COVID-19, possono presentare domanda di concessione del trattamento ordinario di integrazione salariale o di accesso all'assegno ordinario per una durata di 9 settimane per periodi decorrenti dal 23 febbraio 2020 al 31 agosto 2020, incrementate di ulteriori 5 settimane nel medesimo periodo per i soli datori di lavoro che abbiano interamente fruito il periodo precedentemente concesso di 9 settimane.</p> <p>È altresì riconosciuto un eventuale ulteriore periodo di durata massima di quattro settimane di trattamento per periodi decorrenti dal 1° settembre 2020 al 31 ottobre 2020. Esclusivamente per i datori di lavoro dei settori turismo, fiere e congressi, parchi divertimento, spettacolo dal vivo e sale cinematografiche, è possibile usufruire delle predette quattro settimane anche per periodi decorrenti antecedentemente al 1° settembre 2020 a condizione che i medesimi abbiano interamente fruito il periodo precedentemente concesso fino alla durata massima di quattordici settimane.</p> <p>Il trattamento di cassa integrazione salariale operai agricoli (CISOA), richiesto per eventi riconducibili all'emergenza epidemiologica da COVID-19, è concesso in deroga ai limiti di fruizione riferiti al singolo lavoratore e al numero di giornate lavorative da svolgere presso la stessa azienda.</p> <p>I periodi di trattamento sono concessi per una durata massima di novanta giorni, dal 23 febbraio 2020 al 31 ottobre 2020 e comunque con termine del periodo entro il 31 dicembre 2020, e non sono computati ai fini delle successive richieste.</p> <p>Per i lavoratori dipendenti di aziende del settore agricolo, ai quali non si applica il trattamento di CISOA, può essere presentata domanda di concessione del trattamento di integrazione salariale in deroga, ai sensi dell'articolo 22 del DL n.18/2020.</p>	<p><b>CIGO</b> 5 settimane in aggiunta alle 9 già previste nel periodo 23/02 - 31/08</p> <p>4 ulteriori settimane nel periodo 01/09 - 31/10 Totale 18 settimane</p> <p>31 in "zona rossa"</p> <p><b>CISOA</b> 90 giorni</p> <p>Periodo entro dicembre 2020</p>
<p><b>Articolo 69</b> Modifica l'articolo 20 del decreto-legge n. 18/2020. Prevede che le imprese che alla data del 23 febbraio 2020 hanno in corso un trattamento di integrazione salariale straordinario e che devono sospendere il programma di CIGS a causa dell'interruzione dell'attività produttiva per effetto</p>	<p><b>CIGS in CIGO</b> 18 settimane</p>



## QUADRO GENERALE

## PARTE I

INTERVENTO CONTRASTO COVID-19: Cassa integrazione ordinaria (CIGO), Cassa integrazione straordinaria (CIGS), Cassa integrazione straordinaria operai agricoli (CISOA)	Dati di sintesi
<p>dell'emergenza epidemiologica in atto, possono accedere al trattamento di integrazione salariale ordinario di cui all'articolo 19 decreto-legge n. 18/2020, purché rientrino in un settore per il quale sussista il diritto di accesso alla prestazione di cassa integrazione ordinaria, per una durata massima di 9 settimane per periodi decorrenti dal 23 febbraio 2020 al 31 agosto 2020 e di ulteriori 5 settimane nel medesimo periodo. Sempre a condizione di aver interamente fruito le 14 settimane, sarà possibile riconoscere un eventuale ulteriore periodo di durata massima di 4 settimane di trattamento CIGO anche per periodi antecedenti al 1° settembre 2020.</p>	<p>Periodo 23/02/20 – 31/10/20</p>
Riferimento legislativo: Decreto-legge 14 agosto 2020, n. 104	
<p><b>Articolo 1</b> Ridetermina il periodo di trattamenti di integrazione salariale e assegno ordinario che può essere richiesto, nel secondo semestre 2020, dalle aziende che hanno dovuto interrompere o ridurre l'attività produttiva per eventi riconducibili all'emergenza epidemiologica da COVID-19. In particolare, la norma prevede che i datori di lavoro che, nell'anno 2020, sospendono o riducono l'attività lavorativa per eventi riconducibili all'emergenza epidemiologica da COVID-19, possono richiedere la concessione dei trattamenti di integrazione salariale (ordinaria o in deroga) o dell'assegno ordinario, per periodi decorrenti dal 13 luglio 2020 al 31 dicembre 2020, per una durata massima di 9 settimane incrementate di ulteriori 9 settimane, nel medesimo arco temporale, per i soli datori di lavoro ai quali sia stato già interamente autorizzato il precedente periodo di 9 settimane e purché sia integralmente decorso detto periodo. La durata massima dei trattamenti cumulativamente riconosciuti non può, in ogni caso, superare le 18 settimane complessive. La nuova previsione normativa, dunque, consente l'accesso al nuovo periodo di trattamenti di integrazione salariale (9 + 9 settimane), a prescindere dall'utilizzo degli ammortizzatori sociali per i periodi fino al 12 luglio 2020. Sarà quindi possibile richiedere tali periodi anche da parte di datori di lavoro che non hanno mai presentato domanda di integrazioni salariali per causale COVID-19. Anche le Imprese che alla data del 13 luglio 2020 hanno in corso un trattamento di integrazione salariale straordinario e che devono sospendere il programma di CIGS a causa dell'interruzione dell'attività produttiva per effetto dell'emergenza epidemiologica in atto possono accedere al trattamento di integrazione salariale ordinario, per una durata massima di 18 settimane (9 + 9), per periodi decorrenti dal 13 luglio 2020 al 31 dicembre 2020, a condizione che rientrino in un settore per il quale sussista il diritto di accesso alla prestazione di cassa integrazione ordinaria. Per il settore agricolo il decreto-legge n. 104/2020 ha previsto la possibilità di presentare domanda di concessione del trattamento di cassa integrazione speciale operai agricoli (CISOA) per sospensioni dell'attività lavorativa dovute ad eventi riconducibili all'emergenza epidemiologica da COVID-19, ai sensi dell'articolo 19, comma 3-bis, del decreto-legge n. 18/2020, per un periodo della durata di massima di 50 giorni ricompresi tra il 13 luglio 2020 e il 31 dicembre 2020. I datori di lavoro che accedono ai trattamenti di integrazione salariale per le prime 9 settimane non sono tenuti al versamento del contributo addizionale. In presenza di determinati presupposti, invece, è dovuto un contributo addizionale a carico delle imprese che presentano domanda per l'ulteriore periodo di 9 settimane di integrazione salariale.</p> <p><b>Articolo 20</b> Novellando l'articolo 94 del decreto-legge n. 18/2020, estende il trattamento straordinario di integrazione salariale per crisi aziendale alle aziende operanti nel settore aereo, in possesso di particolari requisiti, che hanno cessato o cessano l'attività produttiva nel corso dell'anno 2020 e che non sono sottoposte a procedure concorsuali al momento della sottoscrizione dell'accordo previsto dalla norma. Per l'autorizzazione al trattamento di CIGS - della durata massima di 10 mesi - è necessaria la preventiva sottoscrizione, in sede governativa, di un accordo stipulato presso il Ministero del Lavoro e delle politiche sociali, anche in presenza dei Ministeri delle Infrastrutture e dei trasporti e dello Sviluppo economico, nonché della Regione o delle Regioni interessate.</p>	<p><b>CIGO</b> 18 settimane Periodo 13/07/20- 31/12/20</p> <p><b>CIGS in CIGO</b> 18 settimane Periodo 13/07/20- 31/12/20</p> <p><b>CISOA</b> 50 giorni Periodo 13/07/20- 31/12/20</p> <p><b>CIGS</b> settore del trasporto aereo 10 mesi</p>
Riferimento legislativo: Decreto-legge 28 ottobre 2020, n. 137	
<p><b>Articolo 12</b> I datori di lavoro che sospendono o riducono l'attività lavorativa per eventi riconducibili all'emergenza epidemiologica da COVID-19 possono presentare domanda di concessione dei trattamenti di CIGO, AO e CIGD di cui agli articoli da 19 a 22 del decreto-legge 17 marzo 2020, n. 18, per una durata massima di sei settimane. Le sei settimane devono essere collocate nel periodo ricompreso tra il 16 novembre 2020 e il 31 gennaio 2021. I periodi di integrazione precedentemente richiesti e autorizzati ai sensi dell'articolo 1 del decreto-legge 14 agosto 2020, n. 104, collocati, anche parzialmente, in periodi successivi al 15 novembre 2020 sono imputati, ove autorizzati, alle sei settimane in argomento. È previsto il versamento di un contributo addizionale a carico dei datori di lavoro che facciano richiesta delle sei settimane in ragione del verificarsi o meno di una determinata riduzione del fatturato.</p>	<p><b>CIGO, AO e CIGD</b> 6 settimane Periodo 16/11/20 31/01/21</p>

## PARTE I

## QUADRO GENERALE

INTERVENTO CONTRASTO COVID-19: Cassa integrazione in deroga	Dati di sintesi
Riferimento legislativo: Decreto-legge 17 marzo 2020, n. 18	
<p><b>Articolo 22</b> Consente alle Regioni e alle Province autonome di riconoscere, in conseguenza dell'emergenza epidemiologica da COVID-19, trattamenti di integrazione salariale in deroga (CIGD), per la durata della sospensione del rapporto di lavoro e comunque per un periodo non superiore a nove settimane, con riferimento ai datori di lavoro del settore privato per i quali non trovino applicazione le tutele previste dalle vigenti disposizioni in materia di sospensione o riduzione dell'orario di lavoro. Dall'ambito suddetto sono esclusi i datori di lavoro domestico. Sono invece inclusi (in assenza di altre tutele) i datori di lavoro agricoli, i datori di lavoro della pesca, i datori di lavoro del terzo settore, compresi gli enti religiosi civilmente riconosciuti.</p> <p>-----</p> <p>Prevede che i datori di lavoro del settore privato, compreso quello agricolo, con unità produttive site nei Comuni della "zona rossa", nonché i datori di lavoro che non hanno sede legale o unità operativa nei Comuni suddetti, limitatamente ai lavoratori già in forza alla data del 23 febbraio 2020, residenti o domiciliati nei predetti Comuni, per i quali non trovino applicazione le tutele previste dalle vigenti disposizioni in materia di sospensione o riduzione di orario in costanza di rapporto di lavoro, possono presentare domanda di cassa integrazione in deroga per la durata della sospensione del rapporto di lavoro stesso e comunque per un periodo massimo di tre mesi a decorrere dalla predetta data.</p> <p>-----</p> <p>Prevede che le Regioni Lombardia, Veneto ed Emilia Romagna con riferimento ai datori di lavoro del settore privato, compreso quello agricolo, con unità produttive ivi situate, nonché ai datori di lavoro che non hanno sede legale o unità produttiva od operativa in dette Regioni, limitatamente ai lavoratori residenti o domiciliati nelle predette Regioni, per i quali non trovino applicazione le tutele previste dalle vigenti disposizioni in materia di sospensione o riduzione di orario in costanza di rapporto di lavoro, possono riconoscere trattamenti di cassa integrazione salariale in deroga, per la durata della sospensione del rapporto di lavoro e comunque per un periodo massimo di un mese, limitatamente ai lavoratori già in forza alla data del 23 febbraio 2020.</p>	<p><b>CIGD</b> <b>9 settimane</b></p> <p><b>3 mesi aggiuntivi</b></p> <p>Dal 23 febbraio 2020</p> <p>"zona rossa"</p> <p><b>1 mese aggiuntivo</b></p> <p>Lombardia Veneto Emilia-Romagna</p>
Riferimento legislativo: Decreto-legge 19 maggio 2020, n. 34	
<p><b>Articolo 70</b> Modifica l'articolo 22 del decreto-legge n.18/2020 in materia di Cassa integrazione in deroga ampliandone la durata da 9 settimane a 18 settimane, fruibili in due periodi decorrenti dal 23 febbraio 2020 al 31 agosto 2020 e dal 1° settembre 2020 al 31 ottobre 2020. In particolare, oltre alle 9 settimane di trattamento previste dall'art. 22 del DL n. 18/2020, è ammessa la possibilità:</p> <ul style="list-style-type: none"> <li>- di ulteriori 5 settimane di trattamento (solo successivamente alla concessione delle 9 settimane e con riferimento, così come previsto per queste ultime, al periodo compreso tra il 23 febbraio 2020 e il 31 agosto 2020);</li> <li>- di ulteriori 4 settimane di trattamento (solo successivamente alla fruizione delle precedenti 14 settimane). Tali ulteriori 4 settimane concernono il periodo compreso tra il 1° settembre 2020 ed il 31 ottobre 2020 o anche, limitatamente ad una quota delle risorse ad esse relative, il periodo antecedente, esclusivamente per i datori di lavoro dei settori concernenti il turismo, le fiere, i congressi, i parchi divertimento, gli spettacoli dal vivo e le sale cinematografiche.</li> </ul> <p><b>Articolo 98</b> Nell'ambito delle disposizioni in materia di lavoratori sportivi, prevede che i lavoratori dipendenti iscritti al Fondo pensione sportivi professionisti, con retribuzione annua lorda non superiore a 50.000 euro nell'anno 2019, possono accedere al trattamento di integrazione salariale in deroga di cui all'articolo 22, limitatamente ad un periodo massimo di nove settimane. Il trattamento in deroga può riguardare un periodo di sospensione o riduzione dell'attività lavorativa compreso tra il 23 febbraio 2020 ed il 31 ottobre 2020.</p>	<p><b>CIGD</b> 18 settimane di cui: 9+5 periodo 23/02 - 31/08 4 periodo 01/09 - 31/10</p> <p><b>CIGD</b> Sportivi professionisti 9 settimane</p>
Riferimento legislativo: Decreto-legge 14 agosto 2020, n. 104	
<p><b>Articolo 1</b> Si veda quanto riportato nella precedente sezione della CIGO.</p> <p><b>Articolo 2</b> Ha sostituito la disciplina della cassa integrazione in deroga in materia di sospensione o riduzione dell'attività lavorativa dei lavoratori dipendenti sportivi professionisti, introdotta dall'articolo 98 del decreto-legge n. 34/2020, che è stato abrogato.</p> <p>Introducendo all'articolo 22 del decreto-legge n. 18/2020 il comma 1-bis, colloca la norma nell'alveo delle disposizioni generali in materia di cassa integrazione in deroga e, contemporaneamente, assegna all'Istituto la competenza concessoria relativa a tale trattamento. La norma precisa che possono essere ammessi al trattamento in deroga i lavoratori dipendenti iscritti al Fondo Pensione Sportivi Professionisti che abbiano percepito retribuzioni contrattuali lorde non superiori a 50.000 euro, nella stagione sportiva 2019-2020; la nuova previsione supera, quindi, il concetto di retribuzione annua, riferita al 2019, presente nella precedente disciplina. Il trattamento in deroga di cui trattasi può riguardare un periodo di sospensione o riduzione dell'attività lavorativa compreso tra il 23 febbraio 2020 e il 31 ottobre 2020.</p> <p>La durata massima generale del trattamento è di 9 settimane autorizzabili per ogni singola Associazione sportiva; esclusivamente per le Associazioni aventi sede nelle Regioni Lombardia, Veneto ed Emilia-Romagna, potranno essere autorizzati periodi fino a 13 settimane, nei limiti delle disponibilità finanziarie già assegnate alle medesime Regioni.</p>	<p><b>CIGD</b> 18 settimane Periodo 13/07/20 - 31/12/20</p> <p><b>CIGD</b> Sportivi professionisti 9 settimane</p> <p><b>CIGD</b> Sportivi professionisti Lombardia, Veneto ed Emilia-Romagna,</p>

QUADRO GENERALE

PARTE I

INTERVENTO CONTRASTO COVID-19: Cassa integrazione in deroga	Dati di sintesi
	13 settimane <b>CIGO, AO CIGD</b> 6 settimane Periodo 16/11/20 31/01/21
Riferimento legislativo: Decreto-legge 28 ottobre 2020, n. 137	
<b>Articolo 12</b> Si veda quanto riportato nella precedente sezione della CIGO.	
Intervento contrasto Covid-19: Assegni ordinari (ASO), Assegni straordinari e Assegni ordinari (ASO) e Assegni straordinari (AS)	Dati di sintesi
Riferimento legislativo: Decreto-legge 17 marzo 2020, n. 18	
<b>Articolo 19</b> L'assegno ordinario è concesso, limitatamente a nove settimane e nell'anno 2020, anche ai lavoratori dipendenti presso datori di lavoro iscritti al Fondo di integrazione salariale (FIS) che occupano mediamente più di 5 dipendenti, iscritti al fondi di cui all'articolo 27 del decreto legislativo 14 settembre 2015, n. 148, iscritti al fondi di solidarietà bilaterali del Trentino e dell'Alto Adige, operanti su tutto il territorio nazionale, per periodi decorrenti dal 23 febbraio 2020 per una durata massima di nove settimane e comunque entro il mese di agosto 2020. ----- L'assegno ordinario è concesso in favore di datori di lavoro che hanno dovuto interrompere o ridurre l'attività produttiva per unità produttive situate nella "zona rossa" anche ai lavoratori dipendenti presso datori di lavoro iscritti al Fondo di integrazione salariale (FIS), che occupano mediamente più di 5 dipendenti.	<b>ASO</b> 9 settimane entro agosto 2020  <b>AO</b> 3 mesi aggiuntivi "zona rossa"  <b>AS in AO</b> 9 settimane entro agosto 2020
<b>Articolo 21</b> I datori di lavoro, iscritti al Fondo di integrazione salariale, che al 23 febbraio 2020, hanno in corso un assegno di solidarietà, possono presentare domanda di concessione dell'assegno ordinario ai sensi dell'articolo 19 per un periodo non superiore a nove settimane. La concessione del trattamento ordinario sospende e sostituisce l'assegno di solidarietà già in corso	
Riferimento legislativo: Decreto-legge 19 maggio 2020, n. 34	
<b>Articolo 68</b> Novella l'articolo 19 del DL n. 18/2020 in tema di assegni ordinari al pari dei trattamenti di integrazione salariale, prevedendo che i datori di lavoro che nell'anno 2020 sospendono o riducono l'attività lavorativa per eventi riconducibili all'emergenza epidemiologica, possono presentare domanda di accesso all'assegno per una durata di 9 settimane per periodi decorrenti dal 23 febbraio 2020 al 31 agosto 2020, incrementate di ulteriori 5 settimane nel medesimo periodo per i soli datori di lavoro che abbiano interamente fruito il periodo precedentemente concesso di 9 settimane.  È altresì riconosciuto un eventuale ulteriore periodo di durata massima di quattro settimane di trattamento per periodi decorrenti dal 1° settembre 2020 al 31 ottobre 2020. Esclusivamente per i datori di lavoro dei settori turismo, fiere e congressi, parchi divertimento, spettacolo dal vivo e sale cinematografiche, è possibile usufruire delle predette quattro settimane anche per periodi decorrenti antecedentemente al 1° settembre 2020 a condizione che i medesimi abbiano interamente fruito il periodo precedentemente concesso fino alla durata massima di quattordici settimane.	<b>AO</b> <b>5 settimane</b> in aggiunta alle 9 già previste nel periodo 23/02 – 31/08  <b>4 settimane</b> in aggiunta alle 14 nel periodo 01/09 – 31/10 per un totale di 18 31 in "zona rossa"
Riferimento legislativo: Decreto-legge 14 agosto 2020, n. 104	
<b>Articolo 1</b> Possono presentare domanda di assegno ordinario anche i datori di lavoro iscritti al Fondo di integrazione salariale (FIS) che, alla data del 13 luglio 2020, avevano in corso un assegno di solidarietà. La concessione dell'assegno ordinario - che sospende e sostituisce l'assegno di solidarietà già in corso - può riguardare anche i medesimi lavoratori beneficiari dell'assegno di solidarietà, a totale copertura dell'orario di lavoro. Anche per questa specifica prestazione, la durata complessiva del trattamento in questione non può essere superiore a 18 settimane (9 + 9), al pari di quanto previsto dal decreto-legge n. 104/2020 per le altre tipologie di trattamenti salariali con causale COVID-19.	<b>AO</b> 9+9 settimane dal 13/07 al 31/12 2020
Riferimento legislativo: Decreto-legge 28 ottobre 2020, n. 137	
<b>Articolo 12</b> Si veda quanto riportato nella precedente sezione della CIGO.	<b>CIGO/ASO/CIGD</b> 6 settimane Periodo 16/11/20 31/01/21

Il Segretario



Rendiconto generale 2020

Nota integrativa

17

## PARTE I

## QUADRO GENERALE

INTERVENTO CONTRASTO COVID-19: Estensione congedi parentali lavoratori privati	Dati di sintesi
Riferimento legislativo: Decreto-legge 17 marzo 2020, n. 18	
<b>Articolo 23</b> Prevede per l'anno 2020, a decorrere dal 5 marzo, per i genitori lavoratori dipendenti del settore privato e per i genitori lavoratori iscritti in via esclusiva alla Gestione Separata, il diritto a fruire, per i figli di età non superiore a 12 anni, di uno specifico congedo, riconosciuto a entrambi i genitori, per un periodo complessivo, continuativo o frazionato, comunque non superiore a 15 giorni, in conseguenza dei provvedimenti di sospensione dei servizi per l'infanzia e delle attività didattiche nelle scuole, con corresponsione di una indennità pari al 50% della retribuzione (lavoratori dipendenti) o di 1/365 del reddito (lavoratori iscritti alla Gestione Separata). La medesima indennità è estesa ai genitori lavoratori autonomi iscritti all'INPS ed è commisurata al 50% della retribuzione convenzionale giornaliera stabilita per legge.	Fino a 12 anni di età 15 giorni 50% retribuz. Dal 5 marzo 2020
Riferimento legislativo: Decreto-legge 19 maggio 2020, n. 34	
<b>Articolo 72</b> Modifica l'art. 23 del DL n. 18/2020. Estende il periodo in cui è possibile fruire del congedo COVID-19, individuando un arco temporale che decorre dal 5 marzo 2020 e termina il 31 agosto 2020.  È stato altresì aumentato da 15 a 30 il numero di giorni fruibili dai genitori per l'assistenza ai figli durante il predetto periodo, alle medesime condizioni previste nell'articolo 23 del decreto-legge n. 18/2020.	Fino a 12 anni 30 giorni 50% Retribuz. Dal 5 marzo al 31 agosto
Riferimento legislativo: Decreto-legge 17 marzo 2020, n. 18	
<b>Articolo 25</b> Prevede che, a decorrere dal 5 marzo 2020, per i genitori lavoratori dipendenti del settore pubblico, sia riconosciuto il diritto a fruire dello specifico congedo parentale (per un periodo continuativo o frazionato non superiore a 15 giorni) e della relativa indennità pari al 50% della retribuzione.	Fino a 12 anni di età 15 giorni 50% retribuz. Dal 5 marzo
Riferimento legislativo: Decreto-legge 17 marzo 2020, n. 18	
<b>Articolo 23</b> In alternativa al congedo speciale è riconosciuta la possibilità di usufruire della corresponsione di un bonus per l'acquisto di servizi di baby-sitting nel limite massimo complessivo di 600 euro, da utilizzare per prestazioni effettuate nel periodo di sospensione dei servizi educativi per l'infanzia e delle attività didattiche, erogato mediante il libretto di famiglia. Il suddetto bonus è riconosciuto anche ai lavoratori autonomi non iscritti all'INPS, subordinatamente alla comunicazione delle rispettive casse previdenziali del numero dei beneficiari.	600 euro dal 5 marzo
Riferimento legislativo: Decreto-legge 19 maggio 2020, n. 34	
<b>Articolo 72</b> Incrementa da 600 a 1.200 euro l'importo massimo complessivo del voucher baby-sitting riconosciuto in alternativa al congedo parentale speciale di 30 giorni da usufruire entro agosto 2020 con decorrenza dal 5 marzo.	1.200 euro dal 5 marzo al 31 agosto
Riferimento legislativo: Decreto-legge 17 marzo 2020, n. 18	
<b>Articolo 25</b> In alternativa al congedo speciale è riconosciuta la possibilità di usufruire della corresponsione di un bonus per l'acquisto di servizi di baby-sitting nel limite massimo complessivo di 600 euro, da utilizzare per prestazioni effettuate nel periodo di sospensione dei servizi educativi per l'infanzia e delle attività didattiche	600 euro

QUADRO GENERALE

PARTE I

INTERVENTO CONTRASTO COVID-19: Bonus baby-sitting sanità sicurezza/etc	Dati di sintesi
Riferimento legislativo: Decreto-legge 17 marzo 2020, n. 18	
<b>Articolo 25</b> In alternativa del congedo speciale, ai lavoratori dipendenti del settore sanitario, pubblico e privato accreditato, appartenenti alla categoria dei medici, degli infermieri, dei tecnici di laboratorio biomedico, dei tecnici di radiologia medica e degli operatori socio-sanitari, nonché per i dipendenti della Polizia di Stato e per il personale del comparto sicurezza, difesa e soccorso pubblico impiegato per l'emergenza epidemiologica, è riconosciuta la possibilità di optare per il bonus per l'acquisto di servizi di baby-sitting di cui all'art. 23, per l'assistenza e la sorveglianza dei figli minori di 12 anni, nel limite massimo complessivo di 1.000 euro.	1.000 euro
Riferimento legislativo: Decreto-legge 19 maggio 2020, n. 34	
<b>Articolo 72</b> Incrementa da 1.000 a 2.000 euro l'importo massimo complessivo del voucher baby-sitting riconosciuto in alternativa al congedo parentale speciale di 30 giorni da usufruire entro agosto 2020 con decorrenza dal 5 marzo.	2.000 euro
INTERVENTO CONTRASTO COVID-19: Estensione permessi disabilità	Dati di sintesi
Riferimento legislativo: Decreto-legge 17 marzo 2020, n. 18	
<b>Articolo 24</b> Prevede la possibilità di incrementare di ulteriori 12 giorni il numero dei giorni di permesso mensile retribuito per l'assistenza ai familiari disabili, coperto da contribuzione figurativa, limitatamente alle mensilità di marzo e aprile 2020.	+12 giorni Marzo/Aprile
Riferimento legislativo: Decreto-legge 19 maggio 2020, n. 34	
<b>Articolo 73</b> Modifica l'articolo 24 del DL n. 18/2020. Sono previste ulteriori complessive dodici giornate usufruibili nei mesi di maggio e giugno 2020.	+ 12 gg Maggio/Giugno
INTERVENTO CONTRASTO COVID-19: Quarantena	Dati di sintesi
Riferimento legislativo: Decreto-legge 17 marzo 2020, n. 18	
<b>Articolo 26</b> Prevede che, per i lavoratori del settore privato, il periodo trascorso in quarantena con sorveglianza attiva o in permanenza domiciliare fiduciaria con sorveglianza attiva sia equiparato a malattia ai fini del trattamento economico previsto dalla normativa di riferimento ed esclude che sia computabile ai fini del periodo di comporto. Gli oneri a carico del datore di lavoro e degli enti previdenziali, connessi a tali tutele, sono posti a carico dello Stato.	
INTERVENTO CONTRASTO COVID-19: Indennità lavoratori autonomi	Dati di sintesi
Riferimento legislativo: Decreto-legge 17 marzo 2020, n. 18	
<b>Articolo 28</b> Riconosce ai lavoratori autonomi iscritti alle gestioni speciali dell'AGO, non titolari di pensione e non iscritti ad altre forme previdenziali obbligatorie, ad esclusione della Gestione separata, un'indennità per il mese di marzo pari a 600 euro.	600 euro Marzo 2020
Riferimento legislativo: Decreto-legge 19 maggio 2020, n. 34	
<b>Articolo 84</b> Ai soggetti già beneficiari per il mese di marzo dell'indennità di cui all'articolo 28 del decreto-legge 17 marzo 2020, n. 18, la medesima indennità pari a 600 euro è erogata anche per il mese di aprile 2020.	600 euro Aprile 2020
INTERVENTO CONTRASTO COVID-19: Indennità liberi professionisti e collaboratori gestione separata	Dati di sintesi
Riferimento legislativo: Decreto-legge 17 marzo 2020, n. 18	

## PARTE I

## QUADRO GENERALE

<b>INTERVENTO CONTRASTO COVID-19: Indennità liberi professionisti e collaboratori gestione separata</b>	<b>Dati di sintesi</b>
<b>Articolo 27</b> Riconosce ai liberi professionisti titolari di partita IVA attiva alla data del 23 febbraio 2020 e ai lavoratori titolari di rapporti di collaborazione coordinata e continuativa attivi alla medesima data, iscritti alla Gestione separata, non titolari di pensione e non iscritti ad altre forme previdenziali obbligatorie, un'indennità per il mese di marzo pari a 600 euro.	600 euro Marzo 2020
Riferimento legislativo: Decreto-legge 19 maggio 2020, n. 34	
<b>Articolo 84</b> Ai soggetti già beneficiari per il mese di marzo dell'indennità di cui all'articolo 27 del decreto-legge 17 marzo 2020, n. 18, convertito con modificazioni dalla legge 24 aprile 2020, n. 27, la medesima indennità pari a 600 euro è erogata anche per il mese di aprile 2020.	600 euro Aprile Maggio 2020
<b>INTERVENTO CONTRASTO COVID-19: Indennità liberi professionisti con diminuzione reddito del 33% nel 2° bimestre 2020</b>	<b>Dati di sintesi</b>
Riferimento legislativo: Decreto-legge 19 maggio 2020, n. 34	
<b>Articolo 84</b> Ai liberi professionisti titolari di partita IVA attiva, iscritti alla Gestione separata di cui all'articolo 2, comma 26, della legge 8 agosto 1995, n. 335, non titolari di pensione e non iscritti ad altre forme previdenziali obbligatorie, che abbiano subito una comprovata riduzione di almeno il 33 per cento del reddito del secondo bimestre 2020, rispetto al reddito del secondo bimestre 2019, è riconosciuta una indennità per il mese di maggio 2020 pari a 1000 euro.	1.000 euro Maggio 2020 reddito -33% II bim 2020
<b>INTERVENTO CONTRASTO COVID-19: Indennità collaboratori gestione separata cessati</b>	<b>Dati di sintesi</b>
Riferimento legislativo: Decreto-legge 19 maggio 2020, n. 34	
<b>Articolo 84</b> Ai lavoratori titolari di rapporti di collaborazione coordinata e continuativa, iscritti alla Gestione separata di cui all'articolo 2, comma 26, della legge 8 agosto 1995, n. 335, non titolari di pensione e non iscritti ad altre forme previdenziali obbligatorie, che abbiano cessato il rapporto di lavoro, è riconosciuta un'indennità per il mese di maggio 2020 pari a 1000 euro.	1.000 euro maggio 2020
<b>INTERVENTO CONTRASTO COVID-19: Indennità somministrati turismo terme cessati</b>	<b>Dati di sintesi</b>
Riferimento legislativo: Decreto-legge 19 maggio 2020, n. 34	
<b>Articolo 84</b> Indennità pari a 600 euro è erogata per il mese di aprile 2020 ai lavoratori in regime di somministrazione, impiegati presso imprese utilizzatrici operanti nel settore del turismo e degli stabilimenti termali, che abbiano cessato involontariamente il rapporto di lavoro nel periodo compreso tra il 1° gennaio 2019 e il 17 marzo 2020, non titolari di pensione, né di apporto di lavoro dipendente, né di NASPI, alla data di entrata in vigore della presente disposizione. Una indennità per il mese di maggio 2020 pari a 1.000 euro è riconosciuta ai lavoratori in regime di somministrazione, impiegati presso imprese utilizzatrici operanti nel settore del turismo e degli stabilimenti termali, che abbiano cessato involontariamente il rapporto di lavoro nel periodo compreso tra il 1° gennaio 2019 e il 17 marzo 2020, non titolari di pensione, né di rapporto di lavoro dipendente, né di NASPI, alla data di entrata in vigore della presente disposizione.	600 euro Aprile 2020  1.000 euro Maggio 2020
<b>INTERVENTO CONTRASTO COVID-19: Indennità agricoltori a tempo determinato</b>	<b>Dati di sintesi</b>
Riferimento legislativo: Decreto-legge 17 marzo 2020, n. 18	
<b>Articolo 30</b> Riconosce agli operai agricoli a tempo determinato, non titolari di pensione, che nel 2019 abbiano effettuato almeno 50 giornate effettive di attività di lavoro agricolo, una indennità per il mese di marzo pari a 600 euro.	600 euro Marzo 2020
Riferimento legislativo: Decreto-legge 19 maggio 2020, n. 34	

## QUADRO GENERALE

## PARTE I

INTERVENTO CONTRASTO COVID-19: Indennità agricoli a tempo determinato	Dati di sintesi
<b>Articolo 84</b> Ai soggetti già beneficiari per il mese di marzo dell'indennità di cui all'articolo 30 del decreto-legge 17 marzo 2020, n. 18, la medesima indennità è erogata anche per il mese di aprile 2020 con un importo pari a 500 euro.	500 euro Aprile 2020
<b>INTERVENTO CONTRASTO COVID-19: Indennità lavoratori spettacolo</b>	Dati di sintesi
Riferimento legislativo: Decreto-legge 17 marzo 2020, n. 18	
<b>Articolo 38</b> Riconosce per il mese di marzo un'indennità pari a 600 euro ai lavoratori iscritti al Fondo pensioni lavoratori dello spettacolo che abbiano almeno 30 contributi giornalieri versati nell'anno 2019 al medesimo Fondo, cui deriva un reddito non superiore a 50.000 euro	600 euro Marzo 2020 > 30 gg. 2019
Riferimento legislativo: Decreto-legge 19 maggio 2020, n. 34	
<b>Articolo 84</b> Ai lavoratori iscritti al Fondo pensioni lavoratori dello spettacolo che hanno i requisiti di cui all'articolo 38 del decreto-legge 17 marzo 2020, n. 18, è erogata una indennità di 600 euro per ciascuno dei mesi di aprile e maggio 2020. La medesima indennità viene erogata per le predette mensilità anche ai lavoratori iscritti al Fondo pensioni lavoratori dello spettacolo con almeno 7 contributi giornalieri versati nel 2019, cui deriva un reddito non superiore ai 35.000 euro.	600 euro Aprile/Maggio 2020 > 30 gg. 2019 600 euro Aprile/Maggio 2020 > 7 gg. 2019
<b>INTERVENTO CONTRASTO COVID-19: Indennità lavoratori domestici</b>	Dati di sintesi
Riferimento legislativo: Decreto-legge 19 maggio 2020, n. 34	
<b>Articolo 85</b> Ai lavoratori domestici che abbiano in essere, alla data del 23 febbraio 2020, uno o più contratti di lavoro per una durata complessiva superiore a 10 ore settimanali è riconosciuta, per i mesi di aprile e maggio 2020, una indennità mensile pari a 500 euro, per ciascun mese.	500 euro Aprile/Maggio 2020
<b>INTERVENTO CONTRASTO COVID-19: Indennità stagionali no turismo no termali cessati</b>	Dati di sintesi
Riferimento legislativo: Decreto-legge 17 marzo 2020, n. 18	
<b>Articolo 44</b> Il D.M. n. 10 del 2020, attuativo dell'articolo 44 sopra elencato, individua quali beneficiari di specifica indennità, tra gli altri, i lavoratori dipendenti stagionali appartenenti a settori diversi da quelli del turismo e degli stabilimenti termali, che hanno cessato involontariamente il rapporto di lavoro nel periodo compreso tra la data del 1° gennaio 2019 e il 31 gennaio 2020 e che abbiano prestato attività lavorativa per almeno trenta giornate nel predetto arco temporale. Per i lavoratori come sopra individuati è prevista la corresponsione di una indennità, per il mese di marzo 2020, pari a 600 euro.	600 euro Marzo 2020
Riferimento legislativo: Decreto-legge 19 maggio 2020, n. 34	
<b>Articolo 84</b> ha disposto l'erogazione dell'indennità Covid-19 dell'importo pari a 600 euro per la sopra richiamata categoria di lavoratori anche per i mesi di aprile e maggio 2020, in presenza dei medesimi requisiti previsti dal D.M. n. 10 del 2020, come sopra specificato.	600 euro Aprile/Maggio 2020
<b>INTERVENTO CONTRASTO COVID-19: Indennità stagionali turismo/termali cessati</b>	Dati di sintesi
Riferimento legislativo: Decreto-legge 17 marzo 2020, n. 18	
<b>Articolo 29</b> Riconosce, ai lavoratori dipendenti stagionali del settore turismo e degli stabilimenti termali che hanno cessato involontariamente il rapporto di lavoro nel periodo compreso tra il 1° gennaio 2019 e il 17 marzo 2020, non titolari di pensione e non titolari di rapporto di lavoro dipendente alla data del 17 marzo 2020, una indennità per il mese di marzo pari a 600 euro.	600 euro Marzo 2020
Riferimento legislativo: Decreto-legge 19 maggio 2020, n. 34	

## PARTE I

## QUADRO GENERALE

INTERVENTO CONTRASTO COVID-19: Indennità stagionali turismo/termali cessati	Dati di sintesi
<p><b>Articolo 84</b> Ai lavoratori dipendenti stagionali del settore del turismo e degli stabilimenti termali che hanno cessato involontariamente il rapporto di lavoro nel periodo compreso tra il 1° gennaio 2019 e il 17 marzo 2020, non titolari di pensione, né di rapporto di lavoro dipendente, né di NASPI, alla data di entrata in vigore della presente disposizione, è riconosciuta una indennità per i mesi di aprile e maggio 2020 pari rispettivamente a 600 e 1000 euro.</p>	<p>600 euro Aprile 2020 1.000 euro Maggio 2020</p>
<p><b>INTERVENTO CONTRASTO COVID-19: Indennità lavoratori intermittenti</b></p> <p>Riferimento legislativo: Decreto-legge 17 marzo 2020, n. 18</p> <p><b>Articolo 44</b> Il D.M. n. 10 del 2020, attuativo dell'articolo 44 sopra elencato, individua quali beneficiari di specifica indennità, tra gli altri, i lavoratori intermittenti, di cui agli articoli da 13 a 18 del decreto legislativo 15 giugno 2015, n. 81, che abbiano svolto prestazione lavorativa - nell'ambito di uno o più contratti di tipo intermittente - per almeno trenta giornate nel periodo compreso tra il 1° gennaio 2019 e il 31 gennaio 2020. Sono destinatari dell'indennità Covid-19 sia i lavoratori che sono stati titolari di rapporto di lavoro di tipo intermittente con obbligo di risposta alla chiamata e indennità di disponibilità, sia i lavoratori che sono stati titolari di rapporto di lavoro di tipo intermittente senza obbligo di risposta alla chiamata e senza indennità di disponibilità. Ai fini dell'accesso all'indennità Covid-19 di 600 euro per il mese di marzo, la citata disposizione normativa prevede che detti lavoratori, alla data di presentazione della domanda, non siano titolari di altro rapporto di lavoro subordinato a tempo indeterminato - fatta salva la titolarità di un rapporto di lavoro di tipo intermittente - e che non siano titolari di trattamento pensionistico diretto.</p> <p>Riferimento legislativo: Decreto-legge 19 maggio 2020, n. 34</p> <p><b>Articolo 84</b> Ha disposto l'erogazione dell'indennità Covid-19 dell'importo pari a 600 euro per la sopra richiamata categoria di lavoratori anche per i mesi di aprile e maggio 2020 in presenza dei medesimi requisiti previsti dal D.M. n. 10 del 2020, come sopra specificato.</p>	<p>Dati di sintesi</p> <p>600 euro Marzo 2020</p> <p>600 euro Aprile/Maggio 2020</p>
<p><b>INTERVENTO CONTRASTO COVID-19: Indennità lavoratori autonomi occasionali privi di partita IVA</b></p> <p>Riferimento legislativo: Decreto-legge 17 marzo 2020, n. 18</p> <p><b>Articolo 44</b> Il D.M. n. 10 del 2020, attuativo dell'articolo 44 sopra elencato, individua quali beneficiari di specifica indennità, tra gli altri, i lavoratori autonomi, privi di partita IVA, non iscritti ad altre forme previdenziali obbligatorie. Si prevede che, ai fini dell'accesso alla indennità, essi siano stati titolari - nel periodo compreso tra il 1° gennaio 2019 e il 23 febbraio 2020 - di contratti di lavoro autonomo occasionale riconducibili alle disposizioni di cui all'articolo 2222 del c.c. e che non abbiano un contratto di tale tipologia in essere alla data del 23 febbraio 2020. Detti lavoratori, inoltre, per i contratti di lavoro autonomo occasionale di cui sono stati titolari nell'arco temporale compreso tra il 1° gennaio 2019 e il 23 febbraio 2020, devono essere già iscritti alla data del 23 febbraio 2020 alla Gestione separata con accredito di almeno un contributo mensile nel periodo dal 1° gennaio 2019 al 23 febbraio 2020. La norma prevede che per accedere all'indennità Covid-19 gli stessi, alla data di presentazione della domanda, non siano titolari di altro rapporto di lavoro subordinato a tempo indeterminato - fatta salva la titolarità di un rapporto di lavoro di tipo intermittente - e non siano altresì titolari di trattamento pensionistico diretto. È prevista la corresponsione di una indennità, per il mese di marzo 2020, pari a 600 euro.</p> <p>Riferimento legislativo: Decreto-legge 19 maggio 2020, n. 34</p> <p><b>Articolo 84</b> Ha disposto l'erogazione dell'indennità Covid-19 dell'importo pari a 600 euro per la sopra richiamata categoria di lavoratori anche per i mesi di aprile e maggio 2020 in presenza dei medesimi requisiti previsti dal D.M. n. 10 del 2020, come sopra specificato.</p>	<p>Dati di sintesi</p> <p>600 euro Marzo 2020</p> <p>600 euro Aprile/Maggio 2020</p>
<p><b>INTERVENTO CONTRASTO COVID-19: Lavoratori incaricati alle vendite a domicilio con partita IVA iscritti alla gestione separata</b></p> <p>Riferimento legislativo: Decreto-legge 17 marzo 2020, n. 18</p>	<p>Dati di sintesi</p>



## QUADRO GENERALE

## PARTE I

INTERVENTO CONTRASTO COVID-19: Lavoratori incaricati alle vendite a domicilio con partita IVA iscritti alla gestione separata	Dati di sintesi
<p><b>Articolo 44</b> Il D.M. n. 10 del 2020, attuativo dell'articolo 44 sopra elencato, individua quali beneficiari di specifica indennità, tra gli altri, i lavoratori incaricati alle vendite a domicilio. Possono accedere alla indennità i lavoratori che possono far valere per il 2019 un reddito annuo - derivante dalle predette attività - superiore a 5.000 euro, che siano titolari di partita IVA attiva e iscritti alla Gestione separata alla data del 23 febbraio 2020 e che non siano iscritti ad altre forme previdenziali obbligatorie. Anche per gli incaricati alle vendite a domicilio, si prevede che alla data di presentazione della domanda, non siano titolari di altro rapporto di lavoro subordinato a tempo indeterminato - fatta salva la titolarità di un rapporto di lavoro di tipo intermittente - e non siano altresì titolari di trattamento pensionistico diretto. Per i lavoratori come sopra individuati è prevista la corresponsione di una indennità, per il mese di marzo 2020, pari a 600 euro.</p> <p>Riferimento legislativo: Decreto-legge 19 maggio 2020, n. 34</p>	600 euro Marzo 2020
<p><b>Articolo 84</b> Ha disposto l'erogazione dell'indennità Covid-19 dell'importo pari a 600 euro per la sopra richiamata categoria di lavoratori anche per i mesi di aprile e maggio 2020 in presenza dei medesimi requisiti previsti dal D.M. n. 10 del 2020, come sopra specificato.</p>	600 euro Aprile/Maggio 2020
INTERVENTO CONTRASTO COVID-19: Indennità dipendenti t.d. turismo termali no stagionali	Dati di sintesi
Riferimento legislativo: Decreto-legge 17 marzo 2020, n. 18	
<p><b>Articolo 44</b> Il D.M. n. 12 del 2020, attuativo dell'articolo 44, individua la categoria di lavoratori dipendenti a tempo determinato nel settore del turismo e degli stabilimenti termali che, in conseguenza dell'emergenza epidemiologica da Covid-19, hanno cessato, ridotto o sospeso la loro attività o il loro rapporto di lavoro, prevedendo per detta categoria una apposita indennità per le mensilità di marzo, aprile e maggio 2020. Ai fini del riconoscimento dell'indennità, devono essere stati titolari - nell'arco temporale che va dal 1° gennaio 2019 al 17 marzo 2020 - di uno o più rapporti di lavoro dipendente a tempo determinato nel settore del turismo e degli stabilimenti termali, la cui durata complessiva del rapporto di lavoro o dei rapporti di lavoro come sopra individuati deve essere stata pari ad almeno trenta giornate. Inoltre, unitamente al requisito di cui sopra, detti lavoratori devono fare valere nel corso dell'anno 2018 la titolarità di uno o più rapporti di lavoro dipendente a tempo determinato o stagionale nel settore del turismo e degli stabilimenti termali la cui durata complessiva del rapporto di lavoro o dei rapporti di lavoro, come sopra individuati, deve essere stata pari ad almeno trenta giornate. Infine, per l'accesso all'indennità, i predetti lavoratori non devono essere titolari di trattamento pensionistico diretto, né di rapporto di lavoro dipendente alla data del 14 luglio 2020, di entrata in vigore del decreto ministeriale predetto. Ai lavoratori che possono fare valere cumulativamente i tre requisiti sopra richiamati è riconosciuta una indennità di importo pari a 600 euro per ciascuna delle mensilità di marzo, aprile e maggio 2020.</p>	600 euro Marzo/Aprile/ Maggio 2020
INTERVENTO CONTRASTO COVID-19: Reddito di emergenza	Dati di sintesi
Riferimento legislativo: Decreto-legge 19 maggio 2020, n. 34	
<p><b>Articolo 82</b> È una misura straordinaria di sostegno al reddito introdotta per supportare i nuclei familiari in condizioni di difficoltà economica causata dall'emergenza epidemiologica da COVID-19, in possesso di determinati requisiti di residenza, economici, patrimoniali e reddituali. Il Rem si configura come misura residuale rispetto alle altre misure COVID e viene erogato - in presenza di tutti i requisiti di legge - esclusivamente se nessuno dei membri del nucleo richiedente abbia già usufruito delle altre indennità emergenziali. Il Rem non è compatibile con la presenza, nel nucleo familiare, di componenti che percepiscono o abbiano comunque percepito una delle indennità di cui agli articoli 27, 28, 29, 30 e 38 del decreto-legge 17 marzo 2020, n. 18. In caso di accoglimento, il Rem è erogato per due mensilità a decorrere dal mese di presentazione della domanda. Il beneficio economico del Rem è determinato in un ammontare pari a 400 euro mensili, moltiplicati per il corrispondente parametro della scala di equivalenza di cui all'articolo 2, comma 4, del decreto-legge n. 4/2019.</p> <p>Riferimento legislativo: Decreto-legge 14 agosto 2020, n. 104</p>	Due mensilità Max 840 euro mensili

*Il Segretario*

## PARTE I

## QUADRO GENERALE

INTERVENTO CONTRASTO COVID-19: Reddito di emergenza	Dati di sintesi
<b>Articolo 23</b> Ha introdotto la possibilità di richiedere un'ulteriore mensilità di REM in aggiunta a quanto previsto dal DL n. 34/2020.	1 mensilità
Riferimento legislativo: Decreto-legge 28 ottobre 2020, n. 137	
<b>Articolo 14</b> Ai nuclei familiari già beneficiari della quota del Reddito di emergenza di cui all'articolo 23, del decreto-legge 14 agosto 2020, n. 104, è riconosciuta la medesima quota anche per il mese di novembre 2020, nonché per il mese di dicembre 2020.	2 mensilità Novembre e Dicembre 2020
INTERVENTO CONTRASTO COVID-19: Proroga delle prestazioni di disoccupazione NASpI e DIS-COLL	Dati di sintesi
Riferimento legislativo: Decreto-legge 19 maggio 2020, n. 34	
<b>Articolo 92</b> Dispone la proroga di due mesi delle indennità di disoccupazione NASpI e DIS-COLL di cui agli articoli rispettivamente 1 e 15 del decreto legislativo 4 marzo 2015, n. 22.  Prevede che le prestazioni di disoccupazione NASpI e DIS-COLL - il cui periodo di fruizione termini nell'arco temporale compreso tra il 1° marzo 2020 e il 30 aprile 2020 - sono prorogate per ulteriori due mesi a decorrere dal giorno in cui termina la durata delle stesse, a condizione che il percettore non sia beneficiario di altre indennità Covid-19.	Proroga 2 mesi  Termine fruizione Periodo 01/03/20 30/04/20
Riferimento legislativo: Decreto-legge 14 agosto 2020, n. 104	
<b>Articolo 5</b> Le indennità di disoccupazione NASpI e DIS-COLL, il cui periodo di fruizione termini nel periodo compreso tra il 1° maggio 2020 e il 30 giugno 2020, sono prorogate per ulteriori due mesi a decorrere dal giorno di scadenza, alle medesime condizioni di cui all'articolo 92 del decreto-legge 19 maggio 2020 n. 34. La suddetta proroga è estesa anche ai soggetti beneficiari delle medesime prestazioni di cui al citato articolo 92 del decreto-legge 19 maggio 2020 n. 34. L'importo riconosciuto per ciascuna mensilità aggiuntiva è pari all'importo dell'ultima mensilità spettante per la prestazione originaria.	Proroga 2 mesi  Termine fruizione Periodo 01/05/20 30/06/20

QUADRO GENERALE

PARTE I

**CRITERI DI REDAZIONE DEL BILANCIO E DI VALUTAZIONE DELLE POSTE PATRIMONIALI**

La presente Nota integrativa illustra le risultanze finanziarie ed economico-patrimoniali del rendiconto 2020 e l'andamento della gestione dell'Istituto. Il rendiconto generale è costituito:

- a) dal conto di bilancio;
- b) da conto economico generale;
- c) dallo stato patrimoniale generale;
- d) dalla nota integrativa;
- e) dal conto economico e dallo stato patrimoniale delle gestioni amministrative.

Il conto di bilancio evidenzia le risultanze della gestione delle entrate e delle uscite e si articola in due parti:

- il rendiconto finanziario decisionale articolato in UPB di 1° livello;
- il rendiconto finanziario gestionale articolato in capitoli.

Viene altresì redatta la situazione amministrativa al 31 dicembre 2020, avente lo scopo di evidenziare il risultato di amministrazione alla fine dell'esercizio.

Lo stato patrimoniale evidenzia la consistenza degli elementi patrimoniali attivi e passivi nonché la consistenza della situazione patrimoniale netta finale.

Il conto economico espone i componenti positivi e negativi della gestione secondo criteri di competenza economica ed è accompagnato dal Quadro di riclassificazione dei risultati economici conseguiti.

Nel documento denominato "Gestioni previdenziali e c/terzi", il conto economico e lo stato patrimoniale sono, altresì, rappresentati al netto delle poste relative alla Gestione degli interventi assistenziali e di sostegno alle gestioni previdenziali (GIAS) e alla Gestione per l'erogazione delle pensioni, assegni ed indennità agli invalidi civili, al fine di evidenziare le componenti economico-finanziarie e patrimoniali delle sole attività previdenziali.

Il presente rendiconto, redatto in osservanza dei principi contabili generali recepiti dall'art. 3 del Regolamento per l'amministrazione e la contabilità dell'Istituto, costituisce la fase conclusiva del processo di bilancio dell'esercizio finanziario 2020, in relazione al quale risultano già approvati in via definitiva:

- il bilancio preventivo originario (deliberazione del Consiglio di Indirizzo e Vigilanza n. 31 del 30 dicembre 2019);
- l'assestamento al bilancio preventivo 2020 (deliberazione del Consiglio di Indirizzo e Vigilanza n. 15 del 1° ottobre 2020).

L'attuale articolazione del bilancio a legislazione vigente prevista per Unità previsionali di base (UPB) con la disaggregazione dei relativi stanziamenti per titoli risulta dagli appositi prospetti ordinati per quadri riepilogativi inseriti nell'analisi voci della presente Nota integrativa, dove sono sintetizzati i risultati di competenza

## PARTE I

## QUADRO GENERALE

e di cassa per UPB.

I residui risultanti all'inizio dell'esercizio, di cui si riportano i dati riepilogativi nel paragrafo dedicato, sono stati aggiornati con le modalità previste dall'art. 36 del Regolamento per l'amministrazione e la contabilità dell'INPS.

Per le spese obbligatorie, ai sensi dell'art. 38, comma 4, del medesimo Regolamento, vengono esposte, nell'allegato "C", le motivazioni che hanno causato eccedenze di impegni rispetto agli originari stanziamenti di bilancio.

Infine, si fa presente che il bilancio di Igei S.p.A. in liquidazione è allegato al presente Rendiconto, quelli di Sispi S.p.A. e Fondinps, non ancora approvati, saranno allegati successivamente alla loro approvazione. Detti enti si sono avvalsi della previsione dell'art. 106 del decreto-legge n. 18/2020 (come modificato dal decreto-legge n. 183/2020), che per l'approvazione del bilancio al 31 dicembre 2020 ha portato il termine per la convocazione dell'assemblea a centottanta giorni dalla chiusura dell'esercizio.

Di seguito vengono evidenziati i criteri di valutazione degli elementi patrimoniali, attivi e passivi, utilizzati nella redazione del presente rendiconto generale, basati sui criteri generali della prudenza e nella prospettiva della continuazione dell'attività.

#### ATTIVO

##### *Immobilizzazioni immateriali*

Le spese di adattamento su beni di terzi sono valutate al costo e soggette ad ammortamento per la durata di cinque anni.

##### *Immobilizzazioni materiali*

Gli immobili sia strumentali che da reddito sono valutati, di norma, al costo di acquisto al quale sono applicate quote annue di ammortamento pari al 2% del valore di bilancio riferito al 1° gennaio di ciascun anno fino a concorrenza di detto valore.

Le manutenzioni straordinarie e le spese di adattamento degli immobili di proprietà sono valutate al costo e soggette ad ammortamento per la durata di dieci anni.

I beni mobili sono valutati al costo di acquisto che viene ammortizzato mediante aliquote di ammortamento previste nel Regolamento della tenuta degli inventari in misura differenziata a seconda della tipologia del bene e con l'applicazione, secondo le disposizioni vigenti in materia, del 50% delle aliquote stesse nell'anno di acquisto.

##### *Immobilizzazioni finanziarie*

I titoli azionari quotati nel mercato regolamentato sono valutati al minor valore tra la quotazione dell'ultimo giorno del mercato regolamentato del mese di dicembre ed il prezzo di acquisto.

Le partecipazioni non quotate nel mercato regolamentato sono valutate al prezzo di acquisto.

QUADRO GENERALE

PARTE I

I prestiti ed i mutui sono valutati al valore pari alla loro consistenza residua (tenuto conto quindi delle quote capitale scadute).

I restanti crediti sono esposti al valore nominale ad eccezione del credito verso l'erario, valutato al presumibile valore di realizzo che tiene conto di una presunta quota di svalutazione.

#### *Attivo circolante*

I crediti verso gli iscritti per contributi e per prestazioni da recuperare sono valutati al presumibile valore di realizzo mediante adeguamento del Fondo svalutazione crediti secondo le determinazioni del Direttore generale n. 29 del 23 marzo 2021 per i crediti contributivi e n. 12 del 22 ottobre 2008 per i crediti per prestazioni da recuperare.

I restanti crediti sono esposti al valore nominale ad eccezione dei crediti verso i locatari degli immobili del soppresso INPDAI i quali sono stati valutati a suo tempo dallo stesso Ente al presumibile valore di realizzo.

Le disponibilità liquide sono esposte al valore nominale.

#### *Ratei e risconti*

I ratei attivi costituiscono proventi di competenza dell'esercizio ma esigibili in esercizi successivi.

### PASSIVO

#### *Fondi per rischi ed oneri*

I fondi per rischi rappresentano passività potenziali connesse a situazioni già esistenti alla data di bilancio, ma caratterizzate da uno stato d'incertezza il cui esito dipende dal verificarsi o meno di uno o più eventi in futuro.

I fondi per oneri rappresentano passività di natura determinata ed esistenza certa, stimate nell'importo o nella data di sopravvenienza, connesse a obbligazioni già assunte alla data di bilancio, ma che avranno manifestazione numeraria negli esercizi successivi.

In particolare:

- il Fondo imposte e tasse è costituito da accantonamenti prudenzialmente effettuati in attesa della esatta quantificazione delle imposte da versare dopo la presentazione del bilancio (IRES) o dell'eventuale accertamento della sussistenza di altri debiti verso l'erario;
- il Fondo di garanzia copre i rischi connessi con l'erogazione dei prestiti concessi o garantiti dall'Istituto agli iscritti della Gestione ex INPDAP-prestazioni creditizie e sociali, dei piccoli prestiti agli iscritti della Gestione ex INPDAP ed ex ENAM e degli enti locali;
- il Fondo rischi per il contenzioso giudiziario è posto a copertura del rischio di soccombenza nell'ambito dei procedimenti in essere;

## PARTE I

## QUADRO GENERALE

- il Fondo per il trattamento di fine rapporto copre l'onere nei confronti del personale dipendente al quale si applica l'istituto del TFR ed è determinato secondo le disposizioni dell'art. 2120 c.c., a seguito delle modifiche introdotte dall'art. 1 della legge 29 maggio 1982, n. 297;
- il Fondo per gli accantonamenti relativi ai trattamenti di fine rapporto accoglie il TFR da destinare ai fondi di previdenza complementare del personale dipendente cessato dal servizio che vi ha aderito;
- il Fondo per l'indennità di buonuscita è destinato alla copertura del trattamento di fine servizio del personale non rientrante nel campo di applicazione del TFR ed è determinato secondo le disposizioni stabilite dall'apposita normativa interna.

I rimanenti Fondi sono costituiti essenzialmente da accantonamenti destinati alla copertura di prestazioni a carico dello Stato il cui ammontare alla chiusura dell'esercizio non era ancora determinabile.

*Debiti*

I debiti sono esposti al valore nominale.

*Ratei e risconti*

I ratei passivi costituiscono costi di competenza dell'esercizio ma esigibili negli esercizi successivi.

I risconti passivi costituiscono proventi percepiti nell'esercizio ma di competenza di esercizi successivi.

Nei prospetti della presente Nota integrativa gli importi sono generalmente espressi in milioni di euro, per cui eventuali discordanze nei totali sono dovute ai necessari arrotondamenti.

**QUADRO DI SINTESI DEI DATI DI BILANCIO**

La gestione finanziaria di competenza dell'esercizio 2020 chiude con un disavanzo di -7.152 mln, quale differenza tra 472.332 mln di accertamenti e 479.484 mln di impegni, per effetto dei saldi:

- di parte corrente (- 3.192 mln);
- in conto capitale (- 3.960 mln).

La gestione finanziaria di cassa presenta un differenziale negativo di -10.676 mln, quale risultante di riscossioni per 459.322 mln e pagamenti per 469.998 mln.

Le riscossioni sono costituite:

- per 228.611 mln da riscossioni della produzione al netto delle partite di giro;
- per 141.109 mln da trasferimenti correnti dello Stato per il finanziamento delle prestazioni a carico del bilancio dello Stato, fra le quali quelle stabiliti dall'art. 37 della legge 88/89, quelle destinate agli invalidi civili, nonché le altre misure disposte dalle norme per il finanziamento di prestazioni di inclusione sociale, sostegno del reddito e sostegno alla famiglia;
- per 16.354 dalle anticipazioni a carico del bilancio dello Stato, di cui 8.000 mln per anticipazione di tesoreria, restituita a dicembre 2020 a valere su specifici stanziamenti a favore dell'Istituto su capitoli di spesa del Ministero del Lavoro delle Politiche Sociali, nonché 8.354 mln per anticipazioni al fabbisogno alle gestioni previdenziali.

In particolare, per l'anno 2020, le anticipazioni a carico del bilancio dello Stato hanno garantito una parziale copertura del fabbisogno di cassa dell'Istituto, pari complessivamente a 27.030 mln. Di conseguenza, la variazione in diminuzione delle disponibilità liquide è stata contenuta in 10.676 mln.

Sul piano economico-patrimoniale, l'esercizio 2020 chiude con un risultato economico negativo pari a 25.200 mln, in peggioramento di 17.917 mln rispetto al 2019, quando il risultato di esercizio è risultato pari a -7.283 mln.

Per effetto del risultato economico negativo, il patrimonio netto alla fine dell'esercizio passa da 39.759 mln (31/12/2019) a 14.559 mln (31/12/2020).

## PARTE I

## QUADRO GENERALE

Tabella 2 - Quadro di sintesi

In mln di euro

Gestione finanziaria di competenza			
	Rendiconto 2020	Rendiconto 2019	Differenze
<b>Accertamenti</b>	<b>472.332</b>	<b>436.929</b>	<b>35.402,4</b>
accertamenti al netto delle partite di giro di cui:	398.932	367.156	31.776,2
- di parte corrente	373.684	355.224	18.460,2
- in conto capitale	25.247	11.931	13.316,0
<b>Impegni</b>	<b>479.484</b>	<b>430.242</b>	<b>49.241,6</b>
impegni al netto delle partite di giro di cui:	406.084	360.469	45.615,5
- di parte corrente	376.877	348.441	28.435,7
- in conto capitale	29.208	12.028	17.179,8
<b>Saldo</b>	<b>-7.152</b>	<b>6.687</b>	<b>-13.839,3</b>
di cui:			
Risultato di parte corrente	-3.192	6.783	-9.975,5
Risultato in conto capitale	-3.960	-96	-3.863,8
Gestione finanziaria di cassa			
	Rendiconto 2020	Rendiconto 2019	Differenze
Riscossione della produzione	301.859	309.613	-7.754,0
<i>Riscossioni della produzione al netto delle partite di giro</i>	<i>228.611</i>	<i>239.857</i>	<i>-11.246,4</i>
Riscossioni da trasferimenti correnti dallo Stato:	141.109	113.440	27.669,2
<i>per le prestazioni assistenziali, ex art. 37 legge n.88/89</i>	<i>122.650</i>	<i>95.206</i>	<i>27.444,9</i>
<i>per le prestazioni e spese per gli invalidi civili</i>	<i>18.459</i>	<i>18.234</i>	<i>224,3</i>
<b>Totale Riscossioni (1)</b>	<b>442.968</b>	<b>423.053</b>	<b>19.915,2</b>
<i>Totale Riscossioni (1) al netto delle partite di giro</i>	<i>369.720</i>	<i>353.297</i>	<i>16.422,8</i>
<b>Totale Pagamenti</b>	<b>469.998</b>	<b>425.143</b>	<b>44.854,4</b>
Totale pagamenti al netto delle partite di giro	396.797	355.849	40.947,6
Differenziale da coprire	-27.030	-2.091	-24.939,3
<b>Anticipazioni dello Stato</b>	<b>16.354</b>	<b>3.884</b>	<b>12.470,2</b>
- Anticipazioni di tesoreria	8.000	0	8.000,0
- Anticipazioni sul fabbisogno finanziario delle gestioni previdenziali	8.354	3.884	4.470,2
Aumento (+) Diminuzione (-) disponibilità liquide	-10.676	1.793	-12.469,1
Gestione economica patrimoniale			
	Rendiconto 2020	Rendiconto 2019	Differenze
<b>Situazione patrimoniale netta all'inizio dell'esercizio</b>	<b>39.759</b>	<b>47.042</b>	<b>-7.282,9</b>
Valore della produzione	360.516	343.639	16.877,4
Costo della produzione	-385.981	-351.303	-34.678,4
Altri proventi e oneri	265	381	-116,0
<b>Risultato di esercizio</b>	<b>-25.200</b>	<b>-7.283</b>	<b>-17.917,1</b>
Situazione patrimoniale netta alla fine dell'esercizio	14.559	39.759	-25.200,0
<b>Avanzo / Disavanzo di amministrazione alla fine dell'esercizio</b>	<b>88.415</b>	<b>108.905</b>	<b>-20.490,6</b>

(1) Al netto dei trasferimenti e delle anticipazioni di tesoreria / fabbisogno finanziario delle gestioni.



QUADRO GENERALE

PARTE I

**SITUAZIONE AMMINISTRATIVA**

La situazione amministrativa, che costituisce una visione patrimoniale tipica degli enti tenuti alla rendicontazione finanziaria, mostra una contrazione dell'avanzo di amministrazione di -20.491 mln. In particolare, nel corso dell'esercizio 2020, l'avanzo patrimoniale passa da 108.905 mln (31/12/2019) a 88.415 mln (31/12/2020).


La riduzione dell'avanzo patrimoniale costituisce l'effetto di due fenomeni:

- a) il primo, che attiene alla gestione ordinaria, è individuabile nel disavanzo di competenza del 2020 (accertamenti meno impegni), pari a -7.152 mln;
- b) il secondo, che invece promana dalle operazioni di aggiornamento dell'esigibilità dei crediti e dei debiti, riguarda l'imponente operazione di abbattimento per inesigibilità dei residui attivi (in larghissima parte di natura contributiva) e dei residui passivi, il cui risultato netto è pari a 13.338 mln. L'imponente dimensione dell'abbattimento dei residui attivi contributivi, di cui si fornisce ampia evidenza nelle parti seguenti della nota integrativa, deriva in larga parte dall'attuazione della misura, recata dall'art. 4, del decreto-legge n. 119/2018, di cancellazione delle cartelle esattoriali fino a mille euro affidate agli agenti della riscossione dal 2000 al 2010.

Tabella 3 - Situazione Amministrativa

Descrizione	In mln di euro
	Importi
Avanzo di amministrazione alla fine dell'anno 2020	88.415
Avanzo di amministrazione all'inizio dell'anno 2020	108.905
<b>Decremento dell'anno 2020</b>	<b>-20.491</b>
Eliminazione residui attivi al 31.12.2019	13.491
Eliminazione residui passivi al 31.12.2019	153
<b>Avanzo di competenza dell'anno 2020</b>	<b>- 7.152</b>

La rappresentazione di dettaglio della situazione amministrativa è riportata nella tabella dimostrativa del risultato di amministrazione.


 Il Segretario


## PARTE I

## QUADRO GENERALE

## VARIAZIONE DEI RESIDUI ATTIVI E PASSIVI E DEI CREDITI NON COSTITUENTI RESIDUI AL 31/12/2019

Il presente rendiconto accoglie gli effetti dei provvedimenti adottati ai sensi dell'articolo 36 del Regolamento di amministrazione e contabilità dell'Istituto aventi ad oggetto le variazioni da apportare ai residui attivi e passivi nonché ai crediti non costituenti residui esistenti al 31/12/2019.

Si riportano di seguito le risultanze delle variazioni sui valori iniziali dei residui dei rendiconti 2020 e 2019, evidenziando che le variazioni in diminuzione sono in gran parte conseguenti all'annullamento automatico dei debiti fino a 1.000 euro di cui all'art. 4, d.l. 119/2018 descritto nei seguenti paragrafi.

Tabella 4 - Riepilogo delle variazioni ai residui

in euro

Riepilogo delle variazioni ai residui			
<b>A) Residui attivi</b>			
	2020	2019	Differenze
<b>1. Variazioni in diminuzione</b>	13.491.175.441,12	1.275.977.235,75	12.215.198.205,37
di cui			
variazioni per stralcio all'art. 4, d.l. 119/2018	12.401.516.836,68		
altre variazioni	1.089.658.604,44	1.275.977.235,75	- 186.318.631,31
<b>2. Variazioni in aumento per riaccertamento</b>	32.953,81	128.563,30	- 95.699,49
<b>TOTALE</b>	<b>13.491.142.487,31</b>	<b>1.275.848.672,45</b>	<b>12.215.293.814,86</b>
<b>B) Residui passivi</b>			
	2020	2019	Differenze
<b>Variazioni in diminuzione</b>			
1. Impegni decaduti in materia di spese di funzionamento e di impieghi mobiliari e immobiliari	95.048.414,79	259.456.508,42	- 164.408.093,63
2. Debiti insussistenti	57.777.100,10	16.281.216,58	41.495.883,52
3. Debiti prescritti	0,00	62.722,80	- 62.722,80
4. Variazioni in aumento per riaccertamento	-	-	-
<b>TOTALE</b>	<b>152.825.514,89</b>	<b>275.800.447,80</b>	<b>- 122.974.932,91</b>

QUADRO GENERALE

PARTE I

## L'ADEGUAMENTO DEL REGOLAMENTO DI CONTABILITÀ

Il rendiconto 2020 è redatto sulla base del Regolamento per l'amministrazione e la contabilità dell'Istituto emanato in attuazione di quanto previsto dal Decreto del Presidente della Repubblica 27 febbraio 2003, n. 97 e approvato dal Consiglio di amministrazione il 18 maggio 2005.

Il bilancio dell'Istituto è redatto secondo l'attuale quadro normativo che prevede un processo di armonizzazione dei sistemi contabili in ambito pubblico avviato con la legge 31 dicembre 2009, n. 196. Il successivo decreto legislativo 31 maggio 2011, n. 91, nel proseguire il percorso di consolidamento dei conti pubblici, funzionale all'analisi dell'allocazione della spesa pubblica, detta le regole generali di contabilità e di bilancio. A tal fine, il citato decreto, all'art. 4, comma 3, lettere a), b), e c) prevede l'adozione di tre diversi regolamenti, concernenti rispettivamente:

- a) il piano dei conti integrato, disciplinato dal DPR n. 132/2013 che delinea il sistema di classificazione a cui devono riferirsi tutte le amministrazioni in contabilità finanziaria;
- b) le disposizioni di contabilità delle amministrazioni pubbliche sostitutive del vigente DPR n. 97/2003, ad oggi non ancora emanate. Al riguardo, si segnala come le suddette disposizioni - la cui adozione consentirà all'Istituto di adeguare il proprio Regolamento di amministrazione e contabilità, informandolo ai principi e criteri direttivi fissati dalle nuove norme - siano state esaminate nel corso della seduta consultiva del 5 agosto 2019 della Commissione permanente Bilancio del Senato (AG n. 87), "schema di decreto del Presidente della Repubblica recante regolamento concernente l'amministrazione e la contabilità delle amministrazioni pubbliche di cui all'articolo 4, comma 3, lettera b), del decreto legislativo 31 maggio 2011, n. 91". La Commissione, in tale occasione ha espresso parere favorevole subordinando il successivo iter ad alcune condizioni<sup>1</sup> ed ha rappresentato l'esigenza di adattamenti, per gli enti di previdenza e assistenza sociale, al fine di assicurare "la compatibilità della disciplina sulle procedure e gli organi chiamati, rispettivamente, a predisporre e approvare bilancio preventivo e rendiconto generale (articoli 11, comma 1, e 39, comma 4), con la governance delle amministrazioni che adottano il modello duale". La Ragioneria Generale dello Stato ha, pertanto sottoposto il testo dello schema di decreto ad una complessiva revisione, ad esito della quale è previsto che il testo risultante sia rimesso alla verifica di legittimità e di coerenza da parte della Corte dei Conti;<sup>2</sup> l'Organo di controllo, nell'adunanza del 16 marzo 2021, ha adottato un parere<sup>3</sup> nel quale, pur formulando richiesta di rivalutazione di taluni articoli dello schema di decreto, si condividono sul piano sostanziale le modifiche apportate con il predetto testo, per cui è

<sup>1</sup> "...agli articoli 27 (Accertamento) e 32 (Impegno di spesa), la definizione di competenza finanziaria sia resa omogenea a quella introdotta per il bilancio dello Stato, come definita negli articoli 21-bis e 34 della legge n. 196 del 2009, apportando conseguentemente al testo le occorrenti ulteriori modifiche di Coordinamento...".

<sup>2</sup> Cfr. "Rapporto sullo stato di attuazione della riforma delle contabilità e finanza pubblica" allegato al Documento di Economia e Finanza 2020, 6 luglio 2020.

<sup>3</sup> Parere n. 2/2021/CONS, Corte dei Conti a sezioni riunite in sede consultiva.

## PARTE I

## QUADRO GENERALE

presumibile che nei prossimi mesi sarà portato a termine l'iter legislativo per l'adozione del decreto da parte del Presidente della Repubblica.

- c) principi contabili riguardanti i comuni criteri di contabilizzazione dei fatti gestionali, differenziati per tipologia di enti, cui devono conformarsi i regolamenti di contabilità delle amministrazioni pubbliche. Anche dette disposizioni sono oggetto di adeguamento alla luce del citato parere reso dalle Commissioni Parlamentari.

Infine, si segnala come il citato decreto legislativo n. 91/2011, allo scopo di rafforzare l'armonizzazione delle regole di redazione dei bilanci pubblici, abbia previsto l'adozione di comuni schemi di bilancio articolati in missioni e programmi delle pubbliche amministrazioni. A tal fine, il decreto del Presidente del Consiglio dei Ministri 12 dicembre 2012 ha definito le linee guida generali per una uniforme classificazione delle missioni di spesa delle amministrazioni pubbliche diverse dalle amministrazioni centrali dello Stato, individuando quale base di riferimento la classificazione delle missioni applicata al bilancio dello Stato.

Ad oggi, stante la vigenza del DPR n. 97/2003, l'Istituto non è in condizione di adottare in via esclusiva il piano dei conti integrato (DPR n. 132/2013), la cui applicazione agli enti statali non territoriali sarà regolata dall'atteso decreto del Presidente della Repubblica recante le nuove norme in materia di contabilità. Pertanto, l'Istituto continua a rappresentare i propri dati di bilancio sulla base delle norme del DPR n. 97/2003 e, in parallelo, secondo il piano dei conti integrato (DPR n. 132/2013), adottando, inoltre, gli schemi di bilancio per missioni e programmi, così come individuati sulla base delle analisi condotte con i competenti uffici dei Ministeri vigilanti.

Questa situazione di imminente cambiamento del quadro normativo di riferimento, che purtroppo permane da tempo, rende di difficile attuazione la revisione del vigente Regolamento di Amministrazione e Contabilità (RAC). Purtuttavia, nel corso del 2021, anche sulla scorta degli indirizzi formulati dagli Organi che assicurano la governance dell'Istituto, saranno poste in essere le attività finalizzate alla revisione del Regolamento di amministrazione e contabilità.

#### LA "DEFINIZIONE AGEVOLATA" DEI CREDITI GESTITI DAGLI AGENTI DELLA RISCOSSIONE

Nel 2017 è stato dato l'avvio alla definizione agevolata dei crediti gestiti dagli Agenti della Riscossione, prevista dal decreto-legge 22 ottobre 2016, n. 193 (convertito dalla legge 1° dicembre 2016, n. 225), con la quale il legislatore ha consentito l'estinzione dei debiti relativi a importi iscritti a ruolo o consegnati agli Agenti della Riscossione dal 2000 al 2016 con il solo pagamento della quota capitale, degli interessi maturati calcolati al saggio legale nonché dell'aggio e dei rimborsi spese vantati dagli esecutori della riscossione coattiva in ordine al servizio reso. In tali casi il debitore si è visto sanare gli obblighi relativi a sanzioni, interessi di mora ed altre somme aggiuntive.

Successivamente, negli esercizi 2018 e 2019, la suddetta definizione agevolata dei crediti è stata estesa da successivi provvedimenti (c.d. "rottamazione-bis" e "rottamazione-ter").

QUADRO GENERALE

PARTE I

L'art. 4 del decreto-legge n. 119/2018 (convertito dalla legge n. 136/2018) ha previsto l'annullamento automatico, alla data del 31 dicembre 2018, dei debiti di importo residuo fino a 1.000 euro.

Sono stati stralciati gli importi risultati inferiori al predetto limite, in base al calcolo alla data del 24 ottobre 2018, comprensivi di capitale, interessi per ritardata iscrizione a ruolo e sanzioni, risultanti dai singoli carichi affidati agli agenti della riscossione dal 1° gennaio 2000 al 31 dicembre 2010.

Nel corso dell'esercizio 2019, inoltre, il decreto-legge 30 aprile 2019, n. 34 (convertito con modificazioni dalla legge 28 giugno 2019, n. 58) ha riaperto i termini per aderire alla c.d. "rottamazione ter" delle cartelle esattoriali (di cui all'art. 3 del decreto-legge n. 119/2018), alla definizione agevolata dei carichi affidati agli agenti della riscossione tra il 1° gennaio 2000 ed il 31 dicembre 2017, e al c.d. saldo e stralcio dei debiti fiscali e contributivi delle persone fisiche in difficoltà economica, affidati agli agenti della riscossione tra il 1° gennaio 2000 ed il 31 dicembre 2017.

Nel corso del 2020, infine, sono state emanate disposizioni che hanno previsto il rinvio delle scadenze delle rate dei piani di pagamento della "Definizione agevolata" e del "Saldo e stralcio" in scadenza nel 2020. In particolare, l'articolo 13-septies del decreto-legge 28 ottobre 2020, n. 137 (cosiddetto "Decreto Ristori") ha previsto, da ultimo, il rinvio dal 10 dicembre 2020 al 1° marzo 2021 del termine per il pagamento delle rate in scadenza nel 2020.

Nell'esercizio in corso, l'art. 4 del decreto-legge del 22 marzo 2021 n. 41, ha ulteriormente disposto che:

- le rate della "rottamazione-ter" e del "saldo e stralcio", in scadenza nel 2020 possono essere versate fino al 31 luglio 2021 (anziché il 1° marzo, come stabilito dal "Decreto Ristori");
- le rate in scadenza il 28 febbraio, il 31 marzo, il 31 maggio e il 31 luglio del 2021 possono essere versate fino al 30 novembre 2021.

## PARTE I

## QUADRO GENERALE

**STRALCIO DEI DEBITI FINO A MILLE EURO AFFIDATI AGLI AGENTI DELLA RISCOSSIONE DAL 2000 AL 2010**

L'annullamento dei crediti ex art. 4 del decreto-legge 23 ottobre 2018, n. 119, convertito con modificazioni dalla legge 17 dicembre 2018, n. 136, così come innovato dall'art. 16 quater del decreto-legge 30 aprile 2019, n. 34, convertito dalla legge 28 giugno 2019, n. 58, prevede che "gli enti creditori, sulla base dell'elenco trasmesso dall'agente della riscossione, adeguano le proprie scritture contabili", mediante la rilevazione contabile dell'effettiva eliminazione dai residui attivi per contributi degli importi stralciati per effetto della menzionata normativa.

L'INPS, quale gestore di crediti contributivi cui corrispondono controprestazioni di natura previdenziale, per procedere all'adeguamento delle proprie scritture contabili, ha richiesto agli Agenti della Riscossione, la trasmissione telematica dei provvedimenti di "discarico" delle quote stralciate, come già concordato all'esito degli incontri sul tema, attraverso il flusso informatico dei "provvedimenti" e dello "stato della riscossione", con abbinamento puntuale alle singole partite di credito delle gestioni amministrative interessate, in conformità ai dati già trasmessi con l'elenco inviato ai sensi dell'art. 4, comma 1, del D.L. n. 119/2018.

I provvedimenti di discarico di cui sopra sono stati completati da Agenzia delle Entrate Riscossione nel corso dell'anno 2020, mentre Riscossione Sicilia Spa, nonostante i ripetuti solleciti, non ha provveduto a quanto richiesto.

Nel corso dell'anno 2020 sono stati eliminati, dai residui attivi per contributi, gli importi di seguito descritti, distinti per singola gestione amministrativa:

Tabella 5 - Eliminazione crediti ex art. 4 D.L. 119/2018

in euro	
GESTIONE	
AZIENDE	1.578.388.565,88
ARTIGIANI	5.554.739.484,91
COMMERCIANTI	4.942.745.479,88
AGRICOLI AUTONOMI	86.922.013,91
AGRICOLI DIPENDENTI	75.459.850,94
GESTIONE SEPARATA	163.261.441,16
<b>TOTALE</b>	<b>12.401.516.836,68</b>

Le attività di eliminazione proseguiranno nel corrente anno 2021, a seguito delle comunicazioni di discarico che gli agenti della riscossione trasmetteranno all'Istituto, previa verifica di congruità con gli archivi amministrativi.

**ACQUISIZIONE E SPECIFICAZIONE CONTABILE DEI SALDI DELLE DENUNCE CONTRIBUTIVE**

Nel corso del 2020, a fronte di 110.020 mln di saldi accertati nell'anno, sono stati ripartiti 107.880 mln, pari al 98,05% dei saldi medesimi. Le somme residue sono state ripartite a calcolo in base ai coefficienti risultanti dai riparti definitivi effettuati. Nel seguente prospetto si riportano i dati dei saldi contributivi accertati dal 2010.

La lieve contrazione della misura dei saldi ripartiti rispetto al 2019 è dovuta all'anticipazione dei tempi di chiusura delle operazioni contabili finalizzata a favorire

QUADRO GENERALE

PARTE I

una maggiore tempestività nella predisposizione del progetto di rendiconto e nella sua approvazione da parte del Consiglio di Indirizzo e Vigilanza.

Tabella 6 - Saldi denunce contributive

In mln di euro

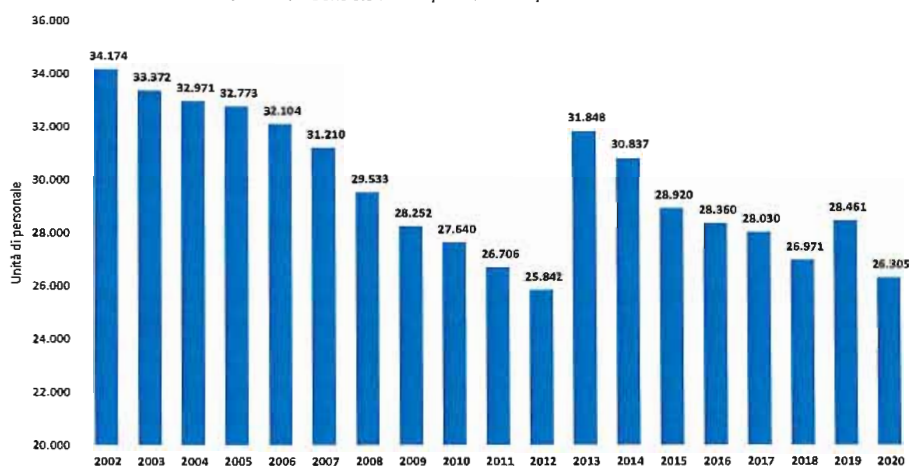
Anno	Saldi accertati nell'anno	Saldi ripartiti nell'anno	% Saldi ripartiti / saldi accertati
2010	101.873	96.981	95,20
2011	106.089	100.331	94,60
2012	102.829	102.124	99,30
2013	102.705	92.971	90,50
2014	105.726	101.648	96,10
2015	107.177	103.831	96,90
2016	107.876	106.349	98,58
2017	111.360	109.896	98,69
2018	120.515	119.164	98,88
2019	124.738	123.475	98,99
2020	110.020	107.880	98,05

## RISORSE UMANE

La consistenza del personale dell'Istituto, si caratterizza per una crescente e significativa contrazione, fatto salvo il 2013, il cui elemento di discontinuità è evidentemente recato dalla soppressione dell'INPDAP e dell'ENPALS, con la conseguente attribuzione all'INPS, non solo delle relative funzioni, ma anche delle risorse umane degli enti disciolti.

La contrazione, oltre ad essere effetto del protrarsi dei blocchi del turnover, è stata accentuata a seguito dei tagli all'organico e alle spese per il personale previsti dalle varie disposizioni normative che si sono susseguite nel tempo.

Grafico 1 - Consistenza del personale nel periodo 2002 – 2020



## PARTE I

## QUADRO GENERALE

Le norme di contenimento della spesa hanno imposto un ridimensionamento della dotazione organica dell'Istituto, più volte rideterminata in riduzione. L'ultimo provvedimento legislativo in materia è il decreto-legge del 6 luglio 2012, n. 95 (convertito con legge n. 135/2012) che ha imposto un'ulteriore riduzione (da applicarsi agli uffici e alle dotazioni organiche risultanti a seguito dell'applicazione del decreto-legge n. 138/2011) degli uffici dirigenziali, di livello generale e di livello non generale, e della dotazione organica di livello non dirigenziale.

Con determinazione dell'Organo munito dei poteri del Consiglio di Amministrazione (ex D.I. 14/03/2019) n. 16 del 17 aprile 2019, l'Istituto ha adottato il Piano dei fabbisogni del personale, per fronteggiare la carenza di risorse umane, causata, negli ultimi anni, dalle politiche di contenimento della spesa pubblica e dal potenziamento dell'ente nella sua funzione di *welfare* nazionale.

In tale contesto, l'adeguamento generazionale del personale rappresenta uno degli strumenti su cui fondare lo sviluppo dell'Istituto.

L'art. 6, comma 2, del d.lgs. n. 165/01, come innovato dal d.lgs. n. 75/2017, secondo cui le amministrazioni pubbliche possono adottare un proprio Piano dei Fabbisogni di Personale, allo scopo di ottimizzare l'impiego delle risorse disponibili per perseguire obiettivi di *performance* organizzativa, così come il decreto 8 maggio 2018 del Ministero per la semplificazione e la Pubblica Amministrazione, che ha adottato le Linee di indirizzo volte ad orientare le Amministrazioni pubbliche nella predisposizione dei propri piani di fabbisogni di personale, hanno rappresentato per l'Istituto le linee guida secondo le quali, in un'ottica di analisi e rappresentazione delle esigenze sotto il profilo qualitativo e quantitativo, la programmazione dei fabbisogni di personale deve necessariamente contemplare l'eventuale "ripensamento, ove necessario, anche degli assetti organizzativi".

Tenendo conto delle nuove competenze acquisite, unitamente alla necessità di fronteggiare un approccio integrato e personalizzato nei confronti dell'utenza, finalizzato a rafforzare il ruolo consulenziale dell'Istituto verso cittadini e aziende, con determinazione n. 3 del 6 maggio 2020 il Consiglio di Amministrazione dell'Istituto ha adottato il Piano dei fabbisogni di personale 2020-2022.

In essa è stata rappresentata la necessità di dare rilevanza prioritaria all'acquisizione di personale appartenente all'Area C, necessario per le funzioni di consulenza al cittadino nell'ambito delle sedi territoriali, di personale appartenente all'Area medico-legale e all'Area dei professionisti legali e tecnico-edilizi, nonché all'acquisizione degli insegnanti e al potenziamento della struttura informatica.

Il fabbisogno sostenibile di personale è stato quantificato in 29.680 unità complessive.

L'iter formale di approvazione del Piano dei Fabbisogni di Personale, allegato alla determinazione oggetto di analisi, è stato completato con la validazione della Presidenza del Consiglio dei Ministri – Dipartimento della Funzione pubblica, al Ministero del Lavoro e delle politiche sociali – Direzione generale per le Politiche previdenziali e assicurative e del Ministero dell'Economia e delle Finanze – Dipartimento della Ragioneria Generale dello Stato – I.G.O.P.

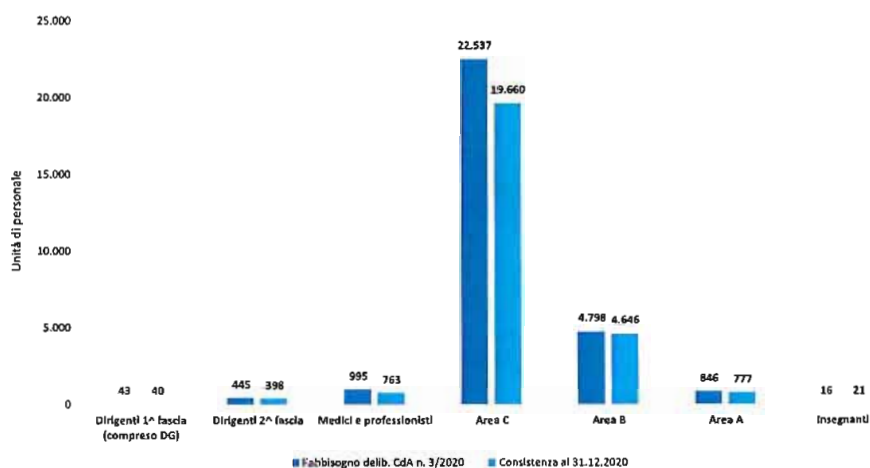
Alla luce di quanto sopra esposto, si illustra di seguito la tabella che pone a raffronto il numero di unità presenti alla data del 31 dicembre 2020 e il fabbisogno



QUADRO GENERALE **PARTE I**

di organico sostenibile adottato con la deliberazione del Consiglio d'Amministrazione n. 3 del 6 maggio 2020.

Grafico 2 - Consistenza personale al 31.12.2020 e fabbisogno (delibera CdA. n. 3 del 06.05.20)



La tabella seguente riporta il dettaglio analitico della consistenza del personale dell'Istituto al 31 dicembre 2020, suddivisa per area e per posizioni.

PARTE I QUADRO GENERALE

Tabella 7 - Consistenza personale al 31.12.2020 suddivisa per singole posizioni retributive

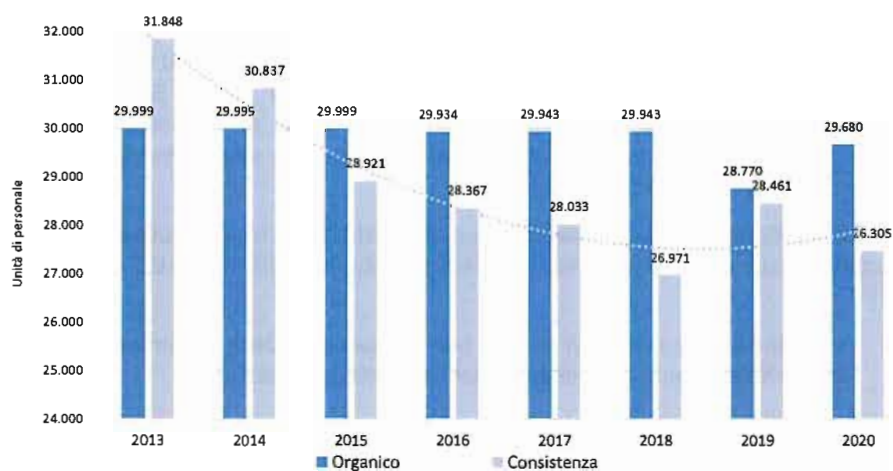
QUALIFICA		Fabbisogno delib. CdA n. 3/2020	Consistenza al 31.12.2020
DIRETTORE GENERALE E DIRIGENTI 1° FASCIA	Direttore Generale		1
	Dir. I <sup>a</sup> F.	43	33
	Dir. Art. 19 inc. liv. gen.		1
	Dir. II <sup>a</sup> f. inc. liv. gen.		5
<b>TOTALE</b>		<b>43</b>	<b>40</b>
DIRIGENTI 2° FASCIA	Dir. II <sup>a</sup> F.	445	394
	Dir. Art. 19 inc. dir.		4
	Dir. II <sup>a</sup> F. t.d.		0
<b>Totale Dirigenti II<sup>a</sup> Fascia</b>		<b>445</b>	<b>398</b>
<b>TOTALE DIRIGENTI</b>		<b>488</b>	<b>438</b>
MEDICI	Medici 2 <sup>a</sup> F.	97	49
	Medici 1 <sup>a</sup> F.	442	315
	<b>Totale Medici</b>	<b>539</b>	<b>364</b>
TECNICO EDILIZIO	Tec. Ed. 2° liv.d.		22
	Tec. Ed. 1° liv.d.		41
	<b>Totale Tec. Ed.</b>	<b>92</b>	<b>63</b>
STATISTICO ATTUARIALE	St. Att. 2° liv.d.		15
	St. Att. 1° liv.d.		24
	<b>Totale St. Att.</b>	<b>40</b>	<b>39</b>
LEGALI	Leg. 2° liv.d.		117
	Leg. 1° liv.d.		179
	<b>Totale Leg.</b>	<b>323</b>	<b>296</b>
INFORMATICI	Cons. Inf.	1	1
<b>TOT. MEDICI E PROFESSIONISTI</b>		<b>995</b>	<b>763</b>
AREA C	Posizione economica C5		6.033
	Posizione economica C4		6.099
	Posizione economica C3		2.216
	Posizione economica C2		1.731
	Posizione economica C1		3.581
	<b>Totale Area C</b>	<b>22.537</b>	<b>19.660</b>
AREA B	Posizione economica B3		3.454
	Posizione economica B2		1.005
	Posizione economica B1		187
<b>Totale Area B</b>		<b>4.798</b>	<b>4.646</b>
AREA A	Posizione economica A3		493
	Posizione economica A2		221
	Posizione economica A1		63
<b>Totale Area A</b>		<b>846</b>	<b>777</b>
<b>TOTALE AREE</b>		<b>28.181</b>	<b>25.083</b>
INSEGNANTI	Insegnanti	16	21
<b>TOTALE GENERALE</b>		<b>29.680</b>	<b>26.305</b>

Il grafico seguente, che mostra il trend di progressiva diminuzione del personale ed il confronto tra la dotazione organica e la consistenza, negli anni dal 2013 al 31 dicembre 2020, evidenzia come il massimo ampliamento del livello di carenza (-11,3%) sia stato rilevato alla fine del 2020.

QUADRO GENERALE

PARTE I

Grafico 3 - Dotazione organica e consistenza del personale anni 2013 – 2020



## PARTE I

## QUADRO GENERALE

## LA PRODUTTIVITÀ DELL'ISTITUTO

Sul piano generale, il livello di efficienza dell'azione dell'Istituto può essere agevolmente rilevato attraverso l'analisi dei dati rivenienti dal proprio sistema di programmazione delle attività e di controllo di gestione, considerato fra i più evoluti nell'ambito delle strutture organizzative complesse del Paese. Si tratta di un sistema che, sulla base di tempi standard per unità di prodotto, misura la produttività del personale dell'Istituto, con evidenza del segmento di prodotto e della sede territoriale interessata.

Nel 2020 l'Istituto ha dovuto adattare la propria strategia organizzativo-produttiva in funzione delle due nuove condizioni determinate dalla diffusione del virus Covid-19:

- lo straordinario carico di lavoro per l'attuazione delle misure di contrasto degli effetti economici della pandemia affidato all'Istituto;
- i vincoli derivanti dalle restrizioni della presenza sui luoghi di lavoro e delle relazioni con i cittadini per favorire il contenimento della propagazione della pandemia.

I dati che pongono a confronto il 2020 e il 2019 evidenziano come l'Istituto sia stato in grado di intraprendere in modo particolarmente efficace ed efficiente le iniziative finalizzate a far fronte alla situazione emergenziale determinatasi l'anno scorso.

In particolare, la produzione lorda totale delle strutture territoriali (output reso omogeneo sulla base dei tempi standard di lavorazione) registra un complessivo aumento di +12,5%, con un incremento di +108,0% dei prodotti che fanno capo al settore degli ammortizzatori sociali e di +20,5% di quelli riconducibili al settore dell'assicurato pensionato (gestione pubblica).

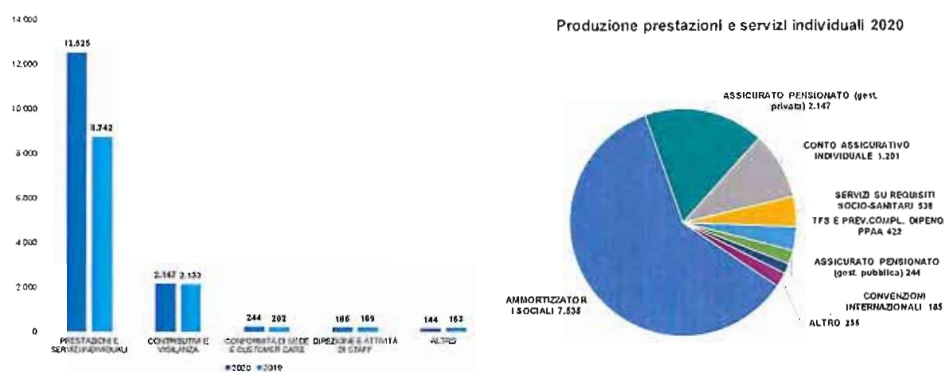
Tabella 8 - Produttività (in ore di lavorazione)

TIPOLOGIA DI SERVIZI	2020	2019	Variazione
<b>PRESTAZIONI E SERVIZI INDIVIDUALI</b>	<b>12.525.364</b>	<b>8.742.211</b>	<b>43,3%</b>
Assicurato pensionato (gestione privata)	2.146.510	2.133.390	0,6%
Assicurato pensionato (gestione pubblica)	244.028	202.441	20,5%
Convenzioni internazionali	184.821	188.878	-2,1%
Prodotti ad elevata specializzazione e fondi speciali	144.128	162.747	-11,4%
Prestazioni fine servizio e prev.compl. dipend. ppaa	421.689	391.803	7,6%
Gestione conto assicurativo individuale	1.200.912	1.255.982	-4,4%
Ammortizzatori sociali	7.534.595	3.621.833	108,0%
Servizi collegati a requisiti socio-sanitari	537.870	655.010	-17,9%
Credito e welfare	110.812	130.128	-14,8%
<b>FLUSSI CONTRIBUTIVI E VIGILANZA DOCUMENTALE</b>	<b>6.248.594</b>	<b>6.424.964</b>	<b>-2,7%</b>
<b>PRESIDIO DELLE CONFORMITÀ DI SEDE E CUSTOMER CARE</b>	<b>3.205.815</b>	<b>3.223.728</b>	<b>-0,6%</b>
<b>DIREZIONE E ATTIVITÀ DI STAFF</b>	<b>2.792.364</b>	<b>3.610.843</b>	<b>-22,7%</b>
<b>ALTRO</b>	<b>88.812</b>	<b>101.018</b>	<b>-12,1%</b>
<b>Totale aree di produzione (netto vigilanza ispettiva)</b>	<b>24.860.949</b>	<b>22.102.764</b>	<b>12,5%</b>

QUADRO GENERALE

PARTE I

Grafico 4 - Produttività (in migliaia di ore di lavorazione)



L'indice di giacenza totale, indicatore particolarmente significativo ai fini della misurazione dell'efficienza dell'azione dell'Istituto dal momento che attesta la durata media delle lavorazioni nel periodo considerato, registra una riduzione del -17,4% rispetto ad un anno fa. In particolare, è da segnalare il risultato particolarmente significativo conseguito nell'area prestazioni e servizi individuali, dove l'indice di giacenza si riduce del -33,9%, con ammortizzatori sociali che consegue il parametro ottimale di 30 giorni (-33,3%), assicurato pensionato gestione privata (-21,8%), credito e welfare (-60,6%) e prestazioni di fine servizio e previdenza complementare dei dipendenti delle PPA (-19,4%).

Tabella 9 - Indice giacenza (in giorni)

TIPOLOGIA DI SERVIZI	2020	2019	Variazione
<b>AREA PRESTAZIONI E SERVIZI INDIVIDUALI*</b>	<b>41</b>	<b>62</b>	<b>-33,9%</b>
Assicurato pensionato (gestione privata)	43	55	-21,8%
Assicurato pensionato (gestione pubblica)	214	229	-6,6%
Convenzioni Internazionali	119	124	-4,0%
Prodotti ad elevata specializzazione e Fondi Speciali	56	50	12,0%
Prestazioni Fine Servizio e Prev. compl. depend. PPA	179	222	-19,4%
Ammortizzatori Sociali	24	36	-33,3%
Servizi collegati a requisiti socio-sanitari	42	34	23,5%
Credito e Welfare	106	269	-60,6%
<b>GESTIONE CONTO ASSICURATIVO INDIVIDUALE</b>	<b>238</b>	<b>210</b>	<b>13,3%</b>
<b>AREA FLUSSI CONTRIBUTIVI**</b>	<b>155</b>	<b>138</b>	<b>12,3%</b>
<b>ALTRE AREE***</b>	<b>104</b>	<b>126</b>	<b>-17,5%</b>
<b>Indice di giacenza totale</b>	<b>90</b>	<b>109</b>	<b>-17,4%</b>

\*Al netto della Gestione Conto Assicurativo Individuale.

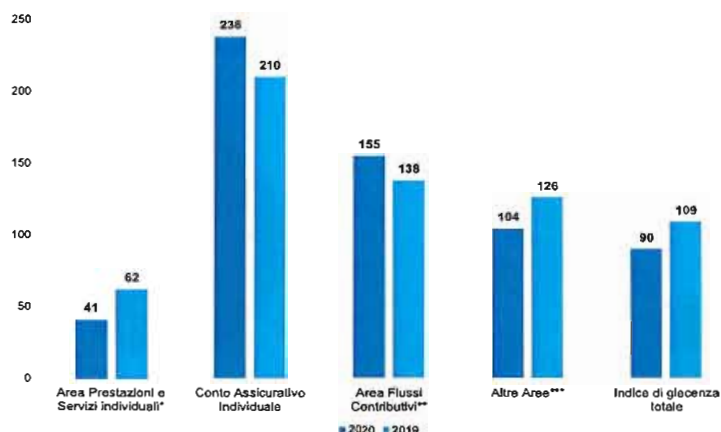
\*\*Al netto della Vigilanza Ispettiva

\*\*\*Controllo Prestazioni, Gestione ricorsi e Accertamento Inv. Civ.

PARTE I

QUADRO GENERALE

Grafico 5 - Indice di giacenza (in giorni)



Infine, l'indice di deflusso totale misura il numero di istanze definite rapportato al numero delle istanze presentate e quindi esprime la capacità di far fronte alle istanze che nel particolare periodo considerato provengono dagli utenti. Nel corso di periodi critici, nei quali aumenta in misura significativa la domanda di prestazioni da parte dei cittadini – ed è quello che si è drammaticamente verificato nel 2020 – detto indicatore esprime la capacità dell'Amministrazione di far fronte alla variabilità della dimensione delle domande di prestazioni.

Nel corso del 2020, malgrado l'incremento esponenziale delle domande di tutela previdenziale e di sostegno al reddito manifestate da larghi strati della popolazione a seguito della situazione economica generata dalla pandemia è migliorato del 2,0% rispetto al 2019, con l'area prestazioni e servizi individuali ad un picco di +4,1%.

Tabella 10 - Indice deflusso (in giorni)

TIPOLOGIA DI SERVIZI	2020	2019	Variazione
<b>AREA PRESTAZIONI E SERVIZI INDIVIDUALI*</b>	<b>1,01</b>	<b>0,97</b>	<b>4,1%</b>
Assicurato pensionato (gestione privata)	1,04	0,99	5,1%
Assicurato pensionato (gestione pubblica)	0,95	0,84	13,1%
Convenzioni Internazionali	1,04	1,02	2,0%
Prodotti ad elevata specializzazione e Fondi Speciali	1,05	1,02	2,9%
Prestazioni Fine Servizio e Prev. compl. dipend. PPAA	1,06	1,05	1,0%
Gestione Conto Assicurativo Individuale	1,15	0,89	29,2%
Ammortizzatori Sociali	0,99	0,98	1,0%
Servizi collegati a requisiti socio-sanitari	1,00	1,01	-1,0%
Credito e Welfare	0,98	0,98	0,0%
<b>AREA FLUSSI CONTRIBUTIVI**</b>	<b>0,99</b>	<b>1,03</b>	<b>-3,9%</b>
<b>ALTRE AREE***</b>	<b>1,04</b>	<b>1,00</b>	<b>4,0%</b>
<b>INDICE DI DEFLUSSO TOTALE</b>	<b>1,01</b>	<b>0,99</b>	<b>2,0%</b>

\*Compresa la Gestione Conto Assicurativo Individuale.

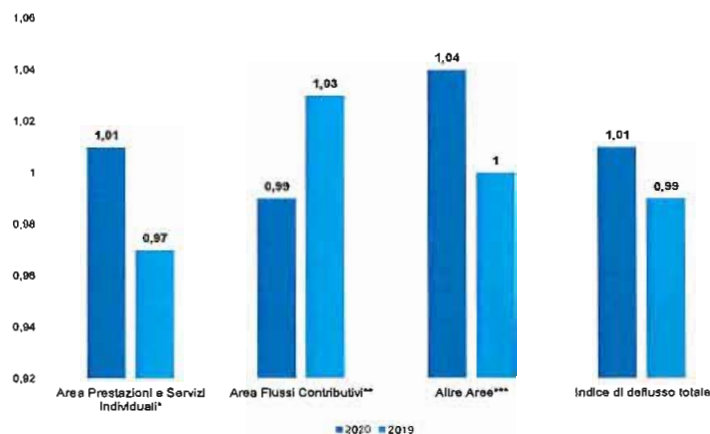
\*\*Al netto della Vigilanza Ispettiva

\*\*\*Controllo Prestazioni, Gestione ricorsi e Accertamento Inv. Civ.

QUADRO GENERALE

PARTE I

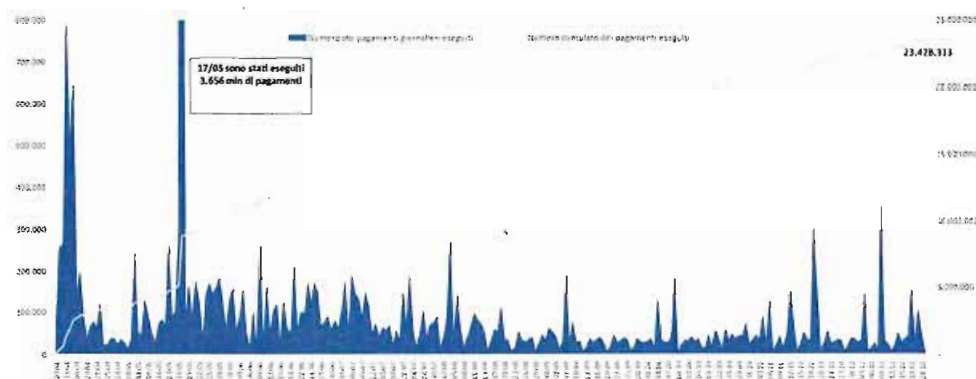
Grafico 6 - Indice deflusso (in giorni)



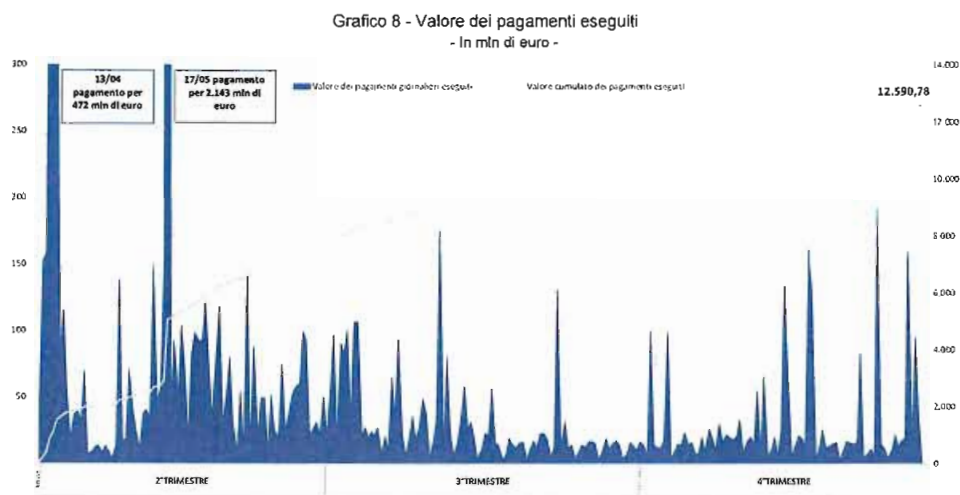
Un ulteriore dato che testimonia la straordinarietà degli accadimenti occorsi nel 2020 e lo sforzo produttivo di cui l'istituto si è fatto attore è rappresentato dall'enorme dimensione dei pagamenti diretti per prestazioni Covid-19 disposti dagli operatori dell'Istituto.

In particolare, dal 10 aprile 2020 (data in cui sono state perfezionate le prime liquidazioni) fino al 31 dicembre 2020 sono stati effettuati 23.428.313 pagamenti diretti per un totale di 12,6 miliardi di euro di prestazioni nette liquidate. Nell'arco del periodo considerato (poco meno di otto mesi), sono stati effettuati in media 91.161 pagamenti al giorno per un importo medio giornaliero di 49 milioni di euro, compresi i giorni di riposo infrasettimanale e di ricorrenza delle festività nazionali.

I grafici seguenti evidenziano l'andamento del numero dei pagamenti e della loro misura nel corso degli ultimi otto mesi dell'anno.

Grafico 7 – Numero dei pagamenti eseguiti  
- in mln di pagamenti -

PARTE I  
QUADRO GENERALE



### LA QUALITÀ DEI SERVIZI

Ogni giudizio in ordine all'adeguatezza dell'azione dell'Istituto, oltre che sugli indicatori di efficienza, si fonda sulla misurazione del miglioramento della qualità dei servizi erogati, valutata attraverso un complesso sistema di indicatori sviluppato nel corso degli ultimi anni (cd. "Cruscotto Qualità").

Nel Cruscotto Qualità viene inserito, per ognuno dei principali prodotti (ad es. pensioni anticipate e di vecchiaia, NASPI, autorizzazioni cassa integrazione guadagni ordinaria ed in deroga, ricorsi amministrativi, ecc.) un indicatore coerente con il bisogno sociale sotteso al prodotto ed un obiettivo di miglioramento sia rispetto ai risultati consuntivi di gruppi di strutture omogenee (c.d. obiettivo di budget), sia rispetto al risultato consuntivo dell'anno precedente della stessa struttura di produzione.

I singoli obiettivi vengono trasformati in numeri indice sintetici, dapprima a livello di singola Area produttiva e, infine, a livello dell'intera Area di produzione. Vengono misurate le variazioni (positive o negative) rispetto ai singoli obiettivi e, in modo aggregato, rispetto ai valori Indice-obiettivo. Una variazione positiva esprime quindi un miglioramento della qualità dei servizi offerti; una variazione negativa un peggioramento.

Nel corso del 2020 è proseguita l'azione - iniziata nel 2017 - di revisione della composizione del Cruscotto Qualità, ampliando complessivamente la *baseline*, eliminando indicatori afferenti a bisogni sociali non più attuali ed inserendone altri, orientati alla creazione di valore per l'utente e per l'Istituto e tesi ad evidenziare l'effettiva qualità percepita dagli utenti.

Dalla tabella riportata di seguito, emerge nel 2020 una variazione positiva particolarmente significativa dell'Indicatore sintetico di qualità delle aree di produzione, che denota il miglioramento dei servizi offerti. Allo stesso modo, si registra uno scostamento positivo, seppur in misura inferiore, rispetto agli obiettivi



QUADRO GENERALE

PARTE I

di budget i quali, come già evidenziato, sono fissati attraverso criteri selettivi che scaturiscono da un modello di comparazione di sedi territoriali con analoghe caratteristiche.

Nel confronto con i risultati del 2019, malgrado l'enorme sforzo produttivo richiesto all'Istituto nel corso del 2020, si rileva la tenuta della qualità dei servizi con evidenza di significativi livelli di miglioramento.

Tabella 11 - Qualità - Aree di produzione

	Anno 2020	Anno 2019
Su anno precedente	11,81%	10,26%
Su Budget	3,21%	-0,71%

### IL CONTENZIOSO GIUDIZIARIO

L'andamento del contenzioso giudiziario nel 2020 è stato fortemente condizionato dai provvedimenti adottati in conseguenza della pandemia, che hanno disposto, in via generale, la sospensione delle attività giudiziarie nel periodo dal 9 marzo (8 marzo per TAR e Corte dei Conti) all'11 maggio 2020.

In tale arco temporale, salvo alcune eccezioni contemplate dalle norme, è stato di regola previsto il rinvio d'ufficio, a data successiva all' 11 maggio 2020, delle udienze nei procedimenti civili e penali pendenti presso tutti gli uffici giudiziari della nazione, la sospensione dei termini per il compimento di ogni atto giudiziario, misure limitative dell'accesso agli uffici giudiziari, al compimento e ricezione degli atti.

Disposizioni normative eccezionali che hanno inciso significativamente sulle attività legali, non solo nel periodo di sospensione disposto *ex lege* ma anche successivamente, conseguendone quindi una drastica riduzione in ordine a: nuovi giudizi introdotti in tutti i vari gradi specialmente della magistratura ordinaria, decisioni pronunciate nelle cause pendenti, ricorsi giudiziari pervenuti, sentenze depositate, attività del recupero crediti con intimazioni di atti di precetto e attivazione di azioni esecutive.

In conseguenza della situazione emergenziale da COVID-19, anche per le difficoltà operative degli uffici giudiziari e contenimento delle attività espletabili in presenza, si è perciò verificato un ristagno dei procedimenti in tutte le varie fasi giudiziarie determinando, relativamente all'attività legale dell'Istituto, una contrazione del pervenuto, delle cause introdotte, dei giudizi definiti, oltre che delle azioni di esecuzione passiva subite.

Per tale ragione, i dati del contenzioso dell'anno 2020 registrano una complessiva flessione, anche in confronto con quelli dell'anno precedente, risentendo della sopradescritta generale contrazione temporanea dell'attività giudiziaria. Fatte queste premesse, in termini complessivi, la giacenza dei procedimenti in corso al 31 dicembre 2020 risulta pari a 228.302, con una riduzione del 13,1% rispetto a quelli in essere al 31 dicembre 2019. Il numero dei procedimenti definiti nel corso del 2020 è superiore di 34.304 unità.

## PARTE I

## QUADRO GENERALE

Tabella 12 - Quadro riassuntivo nazionale del contenzioso giudiziario

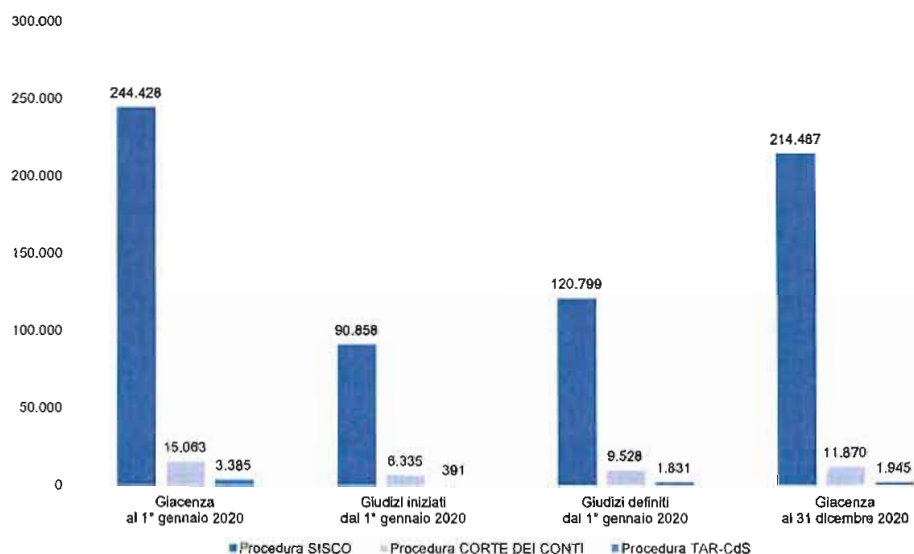
Organo Giudiziario	Giacenza al 1° gennaio 2020	Giudizi iniziati dal 1° gennaio 2020	% sul Totale	Giudizi definiti dal 1° gennaio 2020	Giacenza al 31 dicembre 2020	% sul Totale
<b>Procedura SISCO</b>	<b>244.428</b>	<b>90.858</b>	<b>93,1%</b>	<b>120.799</b>	<b>214.487</b>	<b>93,9%</b>
AO*	20.867	12.260	12,6%	11.702	21.425	9,4%
CO Primo Grado**	186.482	65.436	67,1%	93.239	158.679	69,5%
CO Secondo Grado**	29.281	11.523	11,8%	13.721	27.083	11,9%
CO Cassazione	7.798	1.639	1,7%	2.137	7.300	3,2%
<b>Procedura CORTE DEI CONTI</b>	<b>15.063</b>	<b>6.335</b>	<b>6,5%</b>	<b>9.528</b>	<b>11.870</b>	<b>5,2%</b>
CORTE DEI CONTI I	11.305	4.539	4,7%	7.346	8.498	3,7%
CORTE DEI CONTI II	3.758	1.796	1,8%	2.182	3.372	1,5%
<b>Procedura TAR-CdS</b>	<b>3.385</b>	<b>391</b>	<b>0,4%</b>	<b>1.831</b>	<b>1.945</b>	<b>0,9%</b>
CONSIGLIO di STATO***	534	65	0,1%	188	411	0,2%
T.A.R.	2.851	326	0,3%	1.643	1.534	0,7%
<b>Totale</b>	<b>262.876</b>	<b>97.584</b>		<b>132.158</b>	<b>228.302</b>	

\* Istanze di ATP per Invaldit  pensionabile (L.222/84)

\*\* CO= Contenzioso Ordinario; Giudizi davanti il Giudice di Pace, Tribunale, Corte d'Appello e Commissione Tributaria

\*\*\* Include i giudizi davanti il Consiglio di Giustizia Amministrativa per la Regione Siciliana

Grafico 9 - Quadro riassuntivo nazionale del contenzioso giudiziario



Il contenzioso civile ordinario (I, II e Cassazione) costituisce l'84,5% dei giudizi pendenti, quello da ATP (accertamento tecnico preventivo) per prestazioni pensionistiche ex L.222/84 il 9,4%, le vertenze in Corte dei Conti il 5,2% e quelle della giustizia amministrativa quasi l'1 %.

Inoltre, sempre alla data del 31.12.2020, risultano in corso 16 giudizi affidati a legali esterni, di cui 6 conferiti nel corso del 2020. Le questioni di tali giudizi vertono principalmente sulle impugnative proposte avverso alcune determinazioni organizzative dell'Istituto e problematiche di carattere pi  generale. Per completezza, va rappresentato con la Determinazione n. 95 del 2.8.2019

QUADRO GENERALE

PARTE I

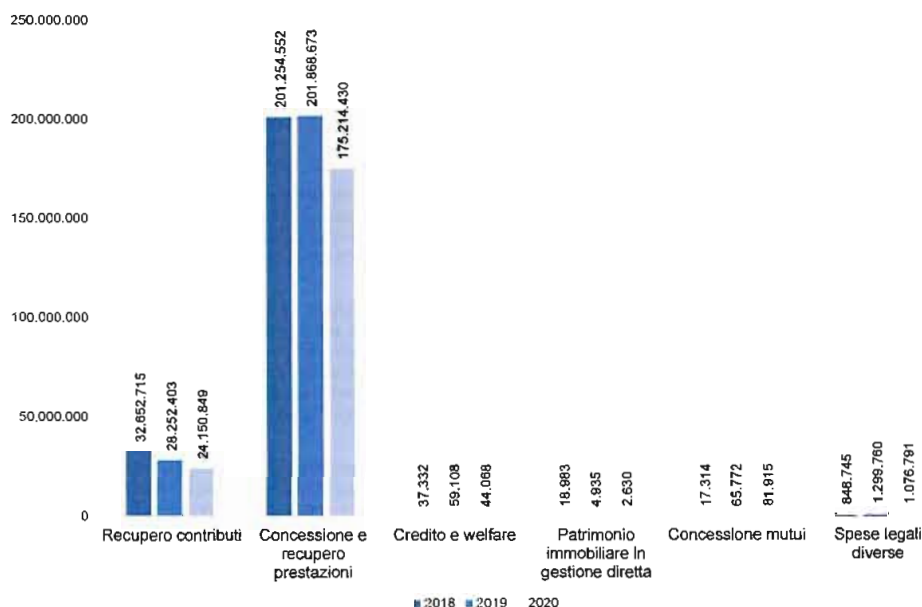
dell'Organo munito dei Poteri del Presidente, sono stati affidati anche n. 170 a legali esterni per questioni particolari attinenti al trattamento economico del personale appartenente all'Area dei Professionisti e all'Area Medico Legale.

La tabella seguente mostra l'andamento della misura delle spese legali nel triennio 2016-2018 in base alla natura del contenzioso ed evidenzia la loro graduale riduzione nel 2019 e nel 2020, anno in cui il dato è fortemente condizionato dalle citate misure che hanno di fatto ridotto gli spazi dell'attività giudiziaria rispetto all'anno precedente.

Tabella 13 - Spese legali per natura del contenzioso (2018-2020)

in euro				
Natura delle spese legali	Capitoli	2020	2019	2018
Recupero contributi	5U1210001-5U1210016	24.150.849,11	28.252.402,57	32.652.714,64
Concessione e recupero prestazioni	5U1210001-5U1210016	175.214.429,58	201.868.672,76	201.254.552,43
Credito e welfare	3U1210040	44.068,08	59.107,94	37.332,10
Patrimonio immobiliare in gestione diretta	8U1210010	2.630,45	4.934,54	18.983,13
Concessione mutui	8U1210039	81.915,39	65.772,13	17.314,34
Spese legali diverse	5U1210004	1.076.790,88	1.299.759,54	848.744,96
<b>TOTALE</b>		<b>200.570.683,49</b>	<b>231.550.649,48</b>	<b>234.829.641,60</b>

Grafico 10 - Spese legali per natura del contenzioso (2018-2020)



PARTE I

QUADRO GENERALE

**PRINCIPALI PROVVEDIMENTI SUCCESSIVI ALLA CHIUSURA DELL'ESERCIZIO**

Il presente rendiconto, riferito al 2020, non assume evidentemente in considerazione gli effetti relativi a importanti provvedimenti che recano misure finanziarie che produrranno significativi effetti sui dati economici e patrimoniali dell'Istituto nel 2021. Ci si riferisce alla legge 30 dicembre 2020, n. 178 (legge di bilancio per 2021) e al decreto-legge 22 marzo 2021, n. 41 (cd. "decreto sostegni").

Nei box seguenti sono riportate, in sintesi, le principali misure recate dai predetti provvedimenti che interessano l'Istituto.

**Legge 30 dicembre 2020, n. 178 - Bilancio di previsione dello Stato per l'anno finanziario 2021 e bilancio pluriennale per il triennio 2021-2023**

**Commi 10-15** (Incentivo per l'occupazione giovanile) - prevedono, per le nuove assunzioni a tempo indeterminato e per le trasformazioni dei contratti a tempo determinato in contratti a tempo indeterminato effettuate nel biennio 2021-2022, che l'esonero contributivo di cui all'art. 1, commi da 100 a 105 e 107, della l. 205/2017, è riconosciuto nella misura del 100 per cento, per un periodo massimo di trentasei mesi, nel limite massimo di importo pari a 6.000 euro annui, con riferimento ai soggetti che alla data della prima assunzione incentivata non abbiano compiuto il trentaseiesimo anno di età, ferma restando l'aliquota di computo delle prestazioni pensionistiche.

**Commi 16-19** (Sgravio contributivo per le assunzioni di donne) - dispongono che, in via sperimentale, l'esonero contributivo è riconosciuto nella misura del 100 per cento per le assunzioni di lavoratrici donne effettuate nel biennio 2021-2022.

**Commi 20-22** (Fondo per l'esonero dal pagamento dei contributi previdenziali dovuti dai lavoratori autonomi e dai professionisti) - istituiscono, nello stato di previsione del MLPS, il Fondo per l'esonero dai contributi previdenziali dovuti dai lavoratori autonomi e dai professionisti.

**Commi 23-28** (Rientro a lavoro delle madri lavoratrici) - recano alcune misure di conciliazione vita-lavoro volte, tra l'altro, a favorire il rientro al lavoro delle madri lavoratrici dopo il parto, ad estendere le fattispecie per le quali è prevista la fruizione del congedo di paternità, obbligatorio e facoltativo, a fornire assistenza psicologica ai genitori che hanno subito la perdita di un figlio, nonché agli autori di reati contro le donne.

**Comma 33** (Esonero contributivo per i giovani coltivatori diretti e imprenditori agricoli) - estende a tutto il 2021 l'esonero totale dal versamento dell'accredito contributivo presso l'AGO per l'invalidità, la vecchiaia e i superstiti, riconosciuto ai coltivatori diretti e agli imprenditori agricoli professionali, con età inferiore a quarant'anni, con riferimento alle nuove iscrizioni nella previdenza agricola, per un periodo massimo di 24 mesi (di cui all'art. 1, comma 503, della l. 160/2019).

**Commi 34-35** (Esonero contributivo per il settore sportivo dilettantistico) - prevede l'istituzione nello stato di previsione Mef, di un apposito fondo, con dotazione di 50 mln di euro per ciascuno degli anni 2021 e 2022, finalizzato a finanziare l'esonero, anche parziale, dal versamento dei contributi previdenziali a carico delle federazioni sportive nazionali, discipline sportive associate, enti di promozione sportiva, associazioni e società sportive dilettantistiche, con esclusione dei premi e dei contributi dovuti all'Inail, relativamente ai rapporti di lavoro sportivo instaurati con atleti, allenatori, istruttori, direttori tecnici, direttori sportivi, preparatori atletici e direttori di gara.

**Commi 36-37** (Sospensione versamenti federazioni sportive) - sospende, tra gli altri, gli adempimenti e versamenti dei contributi previdenziali e assistenziali e dei premi per l'assicurazione obbligatoria, dal 1° gennaio al 28 febbraio 2021, a beneficio delle federazioni sportive nazionali, degli enti di promozione sportiva e delle associazioni e società sportive professionistiche e dilettantistiche.

**Commi 161-169** (Decontribuzione Sud) - prevede che l'esonero contributivo di cui all'art. 27, comma 1, del d.l. 104/2020, cd. decontribuzione Sud, si applica fino al 31 dicembre 2029.

**Comma 278** (Trattamenti di cassa integrazione guadagni straordinaria per cessata attività) - proroga per gli anni 2021-2022 la disposizione normativa di cui all'art. 44 del d.l. 109/2018, che consente alle imprese che cessano l'attività produttiva di accedere alla CIGS per crisi aziendale per un periodo massimo di 12 mesi, finalizzato alla gestione degli esuberanti di personale.

**Comma 279** (Rinnovo dei contratti a tempo determinato) - consente, dal 31 dicembre 2020 al 31 marzo 2021, di prorogare e rinnovare i contratti a termine.

**Comma 285** (Trattamenti di CIGS per le imprese con rilevanza economica strategica) - proroga per gli anni 2021-2022 la disposizione normativa di cui all'art. 22-bis del d.lgs. 148/2015. La norma prorogata consente di autorizzare alle aziende aventi una rilevanza economica strategica, che abbiano esaurito la disponibilità di utilizzo della CIGS prevista dalla normativa vigente, un ulteriore periodo di CIGS della durata

**Legge 30 dicembre 2020, n. 178 - Bilancio di previsione dello Stato per l'anno finanziario 2021 e bilancio pluriennale per il triennio 2021-2023**

di dodici mesi in caso di riorganizzazione aziendale o di contratto di solidarietà oppure di sei mesi in caso di crisi aziendale.

**Commi 286-288** (Cassa integrazione in deroga Regioni e province autonome di Trento e Bolzano) - autorizzano le regioni e le province autonome di Trento e di Bolzano a concedere nel 2021 ulteriori periodi di trattamento di integrazione salariale in deroga nel limite della durata massima di 12 mesi, anche non continuativi.

**Comma 289** (Piani di recupero occupazionale) - stanziato per il 2021 nuove risorse volte al completamento dei piani di recupero occupazionale per le imprese operanti in aree di crisi industriale complessa, destinate ai trattamenti di CIGS per le imprese operanti nelle aree di crisi industriale complessa e di mobilità in deroga per i lavoratori delle medesime aree.

**Commi 290-291** (Sostegno reddito lavoratori aree di crisi complessa) - istituisce il "Fondo per il sostegno al reddito dei lavoratori delle aree di crisi industriale complessa". Il Fondo è destinato ad assicurare la prosecuzione degli interventi di CIGS e di mobilità in deroga nelle aree di crisi industriale complessa individuate dalle regioni per l'anno 2020 e non autorizzate per mancanza di copertura finanziaria. Inoltre, modifica la disciplina dell'indennità per i lavoratori di aree di crisi complessa della regione Campania (art. 1-ter, d.l. 104/2020) estendendola a tutti i lavoratori della regione Campania e non solo ai lavoratori delle predette aree.

**Commi 292-296** (Lavoratori socialmente utili) - modificano per il 2021 la disciplina transitoria e speciale relativa alle assunzioni a tempo indeterminato nelle pubbliche amministrazioni di lavoratori socialmente utili o impegnati in attività di pubblica utilità.

**Commi 299-314** (Nuovi trattamenti di cassa integrazione ordinaria, assegno ordinario e cassa integrazione in deroga. Esonero dal versamento dei contributi previdenziali. Disposizioni in materia di licenziamento) - al fine di garantire, qualora necessario per il prolungarsi degli effetti sul piano occupazionale dell'emergenza epidemiologica da Covid-19, la possibilità di una più ampia forma di tutela delle posizioni lavorative per l'anno 2021 mediante trattamenti di CIGO, ASO e CIGD, istituisce nell'ambito dello stato di previsione del MLPS un apposito capitolo di bilancio con dotazione per l'anno 2021 pari a 5.333,8 mln di euro. L'importo di 1.503,8 mln di euro per l'anno 2021 di cui all'art. 19, comma 9 del d.l. n. 18/2020, non utilizzato al 15 dicembre e conservato in conto residui ai sensi dell'art. 265, comma 9, ultimo periodo dell'art. 265 del d.l. n. 34/2020 è versato all'entrata del bilancio dello Stato nell'anno 2021 e resta acquisito all'erario (pertanto dalla disposizione derivano maggiori oneri in termini di saldo netto da finanziare pari a 3.830 mln di euro per l'anno 2021). Si prevede la concessione di un nuovo periodo di trattamento di CIGO, ASO e CIGD di cui agli artt. 19-22 quinquies del d.l. 18/2020, per una durata massima di 12 settimane. Tali 12 settimane devono essere collocate nel periodo tra il 1° gennaio e il 31 marzo 2021 per i trattamenti di CIGO e nel periodo tra il 1° gennaio e il 30 giugno 2021 per i trattamenti di ASO e CIGD. E' prevista la concessione di un ulteriore periodo di integrazione salariale CISOA per una durata massima pari a ulteriori 90 giornate da fruire nel periodo ricompreso tra il 1° gennaio e il 30 giugno 2021. Ai datori di lavoro privati, con esclusione del settore agricolo, che non richiedono trattamenti di integrazione salariale sopra descritti è riconosciuto l'esonero dal versamento dei contributi previdenziali a loro carico per un ulteriore periodo massimo di otto settimane fruibili entro il 31 marzo 2021.

**Comma 315-319** (Sostegno al reddito per i lavoratori della pesca) - prevedono un trattamento di sostegno al reddito, per la durata massima di 90 giorni, nel periodo compreso tra il 1° gennaio e il 30 giugno 2021 per i lavoratori marittimi.

**Comma 336** (Proroga Opzione donna) - proroga la cd. opzione donna, estendendone la possibilità di fruizione alle lavoratrici che abbiano maturato i necessari requisiti entro il 31 dicembre 2020, in luogo del 31 dicembre 2019.

**Commi 337-338** (Pensioni di cittadinanza e calcolo ISEE) - dispongono misure di semplificazioni in materia di pensioni di cittadinanza e di indicatore della situazione economica equivalente (ISEE).

**Commi 339-340** (Proroga dell'Ape sociale) - proroga a tutto il 2021 la sperimentazione della cd. Ape sociale.

**Comma 345** (Isopensione) - estende sino al 2023 la possibilità, attualmente prevista in via sperimentale fino al 2020 per i lavoratori interessati da eccedenze di personale di accedere al pensionamento anticipato (cd. isopensione) qualora raggiungano i requisiti minimi per il pensionamento nei 7 anni successivi alla cessazione del rapporto di lavoro.

**Commi 346-348** (Nona salvaguardia pensionistica) - consentono l'applicazione delle norme sui requisiti per il trattamento pensionistico e sulle relative decorrenze iniziali vigenti prima del 6 dicembre 2011 (data di entrata in vigore della cd. Riforma pensionistica Fornero, art. 24 del d.l. n. 201/2011), in favore di un contingente di 2.400 soggetti, rientranti in determinate fattispecie.

**Comma 349** (Contratto di espansione interprofessionale) - proroga al 2021 le disposizioni relative al contratto di espansione estendendolo, per il solo anno 2021, alle aziende di qualsiasi settore che occupino almeno 500 dipendenti, in luogo dei 1000 originari.

## PARTE I

## QUADRO GENERALE

**Legge 30 dicembre 2020, n. 178 - Bilancio di previsione dello Stato per l'anno finanziario 2021 e bilancio pluriennale per il triennio 2021-2023**

**Comma 350 (Requisiti di anzianità ai fini pensionistici nel part time verticale ciclico)** - la norma concerne il calcolo dell'anzianità di contribuzione pensionistica per i lavoratori titolari di contratti di lavoro che prevedono il part-time verticale ciclico.

**Commi 360-361 (Disposizioni in favore dei lavoratori esposti all'amianto, cd. rotabili)** - prevede disposizioni volte ad accelerare le operazioni di lavorazione delle domande di riconoscimento dei benefici previdenziali, presso Inps e Inail, per i lavoratori del settore della produzione di materiale rotabile ferroviario.

**Comma 362 (Proroga assegno di natalità, cd. bonus bebè)** - riconosce l'assegno di natalità (bonus bebè) per ogni figlio nato o adottato dal 1° gennaio 2021 al 31 dicembre 2021.

**Commi 363-364 (Congedo di paternità)** - proroga per il 2021 il congedo obbligatorio di paternità, aumentandone la durata da 7 a 10 giorni.

**Commi 365-366 (Sostegno alle madri con figli disabili)** - concede alle madri disoccupate o mono-reddito facenti parte di nuclei familiari monoparentali con figli a carico aventi una disabilità riconosciuta in misura non inferiore al 60 per cento un contributo mensile nella misura massima di 500 euro netti

**Comma 371 (Reddito di cittadinanza)** - incrementa, per gli anni dal 2021 fino al 2029, l'autorizzazione di spesa per il finanziamento del "Reddito di cittadinanza".

**Commi 386-401 (Indennità di continuità reddituale e operativa)** - il comma 386 istituisce, nelle more della riforma degli ammortizzatori sociali, in via sperimentale per il triennio 2021-2023, l'indennità straordinaria di continuità reddituale e operativa (ISCRO).

**Commi 714-720 (Misure a sostegno del settore aeroportuale).**

**Comma 870 (Risorse per trattamenti economici accessori derivanti da risparmio straordinari smart working e buoni pasto)** - dispone che le risorse destinate a remunerare le prestazioni di lavoro straordinario del personale civile delle PP.AA. non utilizzate nel corso del 2020, nonché i risparmi derivanti dai buoni pasto non erogati nel medesimo esercizio, previa certificazione da parte dei competenti organi di controllo, possono finanziare nel 2021, nell'ambito della contrattazione integrativa, i trattamenti economici accessori correlati alla performance e alle condizioni di lavoro, ovvero agli istituti del welfare integrativo, in deroga a quanto disposto dall'art. 23, comma 2, del d.lgs. 75/2017.

**Commi 1034-1036 (Disposizioni in materia di personale medico dell'Istituto nazionale della previdenza sociale)** - autorizza l'Inps, in aggiunta alle vigenti facoltà assunzionali, ad assumere a tempo indeterminato, per il biennio 2021-2022, 189 unità di personale nella qualifica di medico di primo livello per l'assolvimento delle funzioni medico-legali di propria competenza, con corrispondente incremento della dotazione organica, mediante procedure concorsuali pubbliche per titoli ed esami.

**Decreto-legge 22 marzo 2021, n. 41 (cd. "Sostegni"). Misure urgenti in materia di sostegno alle imprese e agli operatori economici, di lavoro, salute e servizi territoriali, connesse all'emergenza da Covid-19**

**Art. 4 (Proroga del periodo di sospensione delle attività dell'agente della riscossione e annullamento dei carichi)** - modifica il comma 1 dell'art. 68 del d.l. 18/2020 (l. 27/2020) e differisce dal 28 febbraio al 30 aprile 2021 la data finale del periodo di sospensione dei termini di versamento, derivanti da cartelle di pagamento, nonché dagli avvisi esecutivi previsti dalla legge (comprendenti gli avvisi di accertamento emessi dall'Agenzia delle entrate, nonché gli avvisi di addebito dell'Inps), relativi alle entrate tributarie e non tributarie. I versamenti oggetto di sospensione devono essere effettuati in unica soluzione entro il mese successivo al termine del periodo di sospensione, pertanto entro il 31 maggio 2021. Inoltre, sostituisce il comma 3 del citato art. 68, prevedendo che:

- le rate della "rottamazione-ter" (artt. 3 e 5 del DL n. 119/2018) e del "saldo e stralcio" (art. 1, commi 190 e 193 della L. n. 145/2018), in scadenza nel 2020 possono essere versate entro il 31 luglio 2021 (anziché entro il 1° marzo, come da ultimo stabilito dal DL n. 137/2020, cd. "Ristori");
- le rate scadenti il 28/02, 31/03, 31/05, e 31/07 del 2021 possono essere versate entro il 30/11/2021.

Sono automaticamente annullati i debiti di importo residuo fino a 5.000 euro risultanti da singoli carichi affidati agli agenti della riscossione dal 1° gennaio 2000 al 31 dicembre 2010 (anche se ricompresi nelle varie forme di rottamazione) delle persone fisiche che hanno conseguito, nel 2019, un reddito imponibile fino a 30.000 euro. La stessa misura è estesa anche ai soggetti diversi dalle persone fisiche che hanno conseguito, nel periodo d'imposta in corso al 31 dicembre 2019, un reddito imponibile fino a 30.000 euro. Tale disposizione, al pari del precedente stralcio dei debiti di importo residuo, alla data del 24 ottobre 2018, fino a 1000 euro, affidati agli agenti della riscossione dal 2000 al 2010 (di cui all'art. 4 del DL n. 119/2018), riguarda i carichi affidati agli agenti della riscossione da qualunque ente creditore, pubblico e privato, che sia ricorso all'utilizzo del sistema di riscossione a mezzo ruolo, fatti salvi i debiti espressamente esclusi.

**Art. 8 (Nuove disposizioni in materia di trattamenti di integrazione salariale)** - prevede la concessione della Cigo Covid-19 per un massimo di 13 settimane nel periodo compreso tra il 1° aprile e il 30 giugno 2021. È inoltre prevista l'erogazione di trattamenti di Cigd e Aso per una durata massima di 28 settimane nel periodo compreso tra il 1° aprile e il 31 dicembre 2021. Si prevede, inoltre, in deroga ai limiti di fruizione riferiti al singolo lavoratore e al numero di giornate lavorative da svolgere presso la stessa azienda di cui all'art. 8 della l. 457/1972 (180 giornate lavorative annuali), la concessione dei trattamenti di Cisoa per una durata massima di 120 giorni, nel periodo compreso tra il 1° aprile 2021 e il 31 dicembre 2021. Viene disposto, inoltre, il blocco dei licenziamenti individuali e collettivi fino al 30 giugno 2021. Infine, per i soli datori di lavoro che fruiscono dei trattamenti di integrazione salariale con causale Covid-19 è previsto un ulteriore blocco dei licenziamenti a decorrere dal 1° luglio 2021 al 31 ottobre 2021 e per l'intero periodo di fruizione dei suddetti trattamenti.

**Art. 10 (Indennità per i lavoratori stagionali del turismo, degli stabilimenti termali, dello spettacolo e dello sport)** - prevede l'erogazione di una ulteriore indennità a tantum di 2.400 euro.

**Art. 11 (Disposizioni in materia di reddito di cittadinanza)** - prevede, in primo luogo, un incremento dell'autorizzazione di spesa che grava sul capitolo dello stato di previsione del Mlps denominato "Fondo per il reddito di cittadinanza", ai fini dell'erogazione dei benefici connessi al RdC, pari a 1.000 mln euro. Inoltre, prevede che per l'anno 2021, qualora i componenti del nucleo beneficiario del reddito di cittadinanza stipulino uno o più contratti di lavoro subordinato a termine i quali comportino un aumento del valore del reddito familiare di cui all'art. 2, comma 1, lett. b), n. 4, del DL n. 4/2019 fino al limite massimo di euro 10.000 annui, il beneficio economico è sospeso per la durata dell'attività lavorativa che ha prodotto l'aumento del valore del reddito familiare, fino a un massimo di sei mesi.

**Art. 12 (Ulteriori disposizioni in materia di Reddito di emergenza)** - prevede che nell'anno 2021, il Rem è riconosciuto per tre quote, ciascuna pari all'ammontare di cui all'art. 82, comma 5, del DL n. 34/2020, relative alle mensilità di marzo, aprile e maggio 2021, ai nuclei familiari in condizioni di necessità economica in conseguenza dell'emergenza epidemiologica da Covid-19 che siano in possesso cumulativamente di determinati requisiti.

**Art. 16 (Disposizioni in materia di Nuova prestazione di Assicurazione Sociale per l'Impiego - NASpI)** - prevede che, a decorrere dalla data di entrata in vigore del presente decreto e fino al 31 dicembre 2021, l'indennità Naspi sia concessa a prescindere dalla sussistenza del requisito di cui all'art. 3, comma 1, lett. c), del d.lgs. 4 marzo 2015, n. 22, il quale prevede che hanno diritto alla NASpI i lavoratori che hanno maturato 30 giorni di effettivo lavoro nei 12 mesi che precedono l'inizio del periodo di disoccupazione.

**Art. 19 (Esonero contributivo per le filiere agricole della pesca e dell'acquacoltura)** - modifica le disposizioni previste dall'art. 16-bis del d.l. n. 137/2020 (l. 176/2020) cd. decreto "Ristori", che prevedeva l'esonero dal versamento dei contributi previdenziali e assistenziali, con esclusione dei premi e contributi dovuti all'Inail, per la quota a carico dei datori di lavoro per la mensilità relativa a dicembre 2020, per le aziende appartenenti alle filiere agricole, della pesca e dell'acquacoltura, che svolgono le attività identificate dai codici ATECO, di cui all'Allegato 3 del citato d.l. n. 137/2020.

**Art. 42 (Disposizioni finanziarie)** - Ai fini della regolazione dei rapporti finanziari con l'INPS, gli stanziamenti iscritti in termini di competenza e cassa sul capitolo 4339 dello stato di previsione del Ministero del lavoro e delle politiche sociali, concernente le somme da trasferire all'INPS a titolo di anticipazioni di bilancio sul fabbisogno finanziario delle gestioni previdenziali nel loro complesso, sono incrementati di 4.000 milioni di euro per l'anno 2021.

## PARTE I

## QUADRO GENERALE

## ISTITUZIONE E VARIAZIONE CAPITOLI

Per sopravvenute esigenze di rilevazione finanziaria sono stati variati nell'oggetto i seguenti capitoli:

**Capitoli di entrata di nuova istituzione**

Nell'ambito della UPB "Prestazioni non pensionistiche"

Capitolo	Descrizione	Motivazioni
3E1309032	recupero del reddito di cittadinanza e della pensione di cittadinanza	Disposizione legislativa
3E1310044	sanzioni sul reddito di cittadinanza e della pensione di cittadinanza	Disposizione legislativa

Nell'ambito della UPB "Altre Attività di Direzione Generale"

Capitolo	Descrizione	Motivazioni
8E1203333	contributo dello Stato a copertura dell'onere derivante dall'esonero straordinario dal versamento dei contributi previdenziali, per il periodo 1° gennaio 2020 al 30 giugno 2020, a favore delle imprese appartenenti alle filiere Agricole, della pesca e dell'acquacoltura – art. 222, comma 2, del decreto-legge 19 maggio 2020, n. 34, convertito con modificazioni dalla legge 17 luglio 2020, n. 77	Disposizione legislativa
8E1203334	contributo dello Stato a copertura dell'onere derivante dalle minori entrate contributive in agricoltura – art. 105 del decreto-legge 17 marzo 2020 n. 18 convertito con modificazioni dalla legge 24 aprile 2020, n. 27	Disposizione legislativa
8E1203622	contributo dello Stato a copertura degli oneri relativi all'integrazione del trattamento economico dei dipendenti del gruppo Ilva per i quali deve essere avviata o prorogata la cigs, anche ai fini della formazione professionale per la gestione delle bonifiche – art. 1 bis del decreto legge 29 dicembre 2016, n. 243, convertito, con modificazioni, dalla legge 27 febbraio 2017, n. 18, art. 11 quarter del decreto legge 30 dicembre 2019, n. 162, convertito in legge 28 febbraio 2020, n. 8	Disposizione legislativa
8E1203697	contributo dello Stato al fondo degli interventi per la razionalizzazione della rete commerciale di cui all'art. 5 del decreto legislativo 28 marzo 1996, n. 207, a copertura del mancato adeguamento delle aliquote contributive – art. 1, comma 380 della legge 30 dicembre 2020, n. 178	Disposizione legislativa

**Capitoli di entrata modificati nella denominazione**

Nell'ambito della UPB "Altre attività di Direzione Generale"

Capitolo	Descrizione	Motivazioni
8E1203574	Contributo dello Stato da porre a carico del fondo per l'occupazione per la copertura degli oneri derivanti dagli assegni di utilizzo per prestazioni in attività socialmente utili	Necessità gestionali

**Capitoli di uscita di nuova istituzione**

Nell'ambito della UPB "Entrate"

Capitolo	Descrizione	Motivazioni
1U1209109	Riduzione al 40% dei contributi sospesi dovuti dai datori di lavoro private – art. 42 bis, del decreto-legge 14 agosto 2020 n. 104, come integrato e modificato dall'art. 18 di decreto-legge 9 novembre 2020, n. 149 e da ultimo dall'articolo 13-septiesdecies del decreto-	Disposizione legislativa



QUADRO GENERALE

PARTE I

	legge 28 ottobre 2020, n. 137, convertito in legge 18 dicembre 2020, n. 176		
--	---	--	--

#### Nell'ambito della UPB "Altre attività di Direzione Generale"

Capitolo	Descrizione		Motivazioni
8U1206110	trasferimento all'ingpi della quota di contributo dello Stato a copertura degli esoneri contributivi di cui all'articolo 1, commi da 118 a 124, della legge 24 dicembre 2014, n. 190 e all'art. 1, comma 178, della legge 28 dicembre 2015, n. 228	.	Disposizione legislativa

#### Capitoli di uscita modificati nella denominazione

##### Nell'ambito della UPB "Entrate"

Capitolo	Descrizione		Motivazioni
1U1209069	Onere derivante dall'esonero dal versamento contributivo presso l'assicurazione obbligatoria per l'invalidità, la vecchiaia e i superstiti dei coltivatori diretti e degli imprenditori agricoli professionali, per nuove iscrizioni nella previdenza Agricola con età inferiore ai quarant'anni – art. 1, commi 344 e 345 della legge 11 dicembre 2016, n. 232 e art. 1, commi 117 e 118 della legge 27 dicembre 2017, n. 205 – art. 1, comma 503 della legge 27 dicembre 2019, n. 160; art. 1 comma 33 della legge 30 dicembre 2020, n. 178	.	Disposizione legislativa

##### Nell'ambito della UPB " Prestazioni non pensionistiche "

Capitolo	Descrizione		Motivazioni
3U1205121	prestazioni economiche (integrazioni salariali e assegni ordinari) conseguenti all'emergenza epidemiologica covid-19, a carico dello Stato -anticipate dalle aziende tenute alla presentazione delle denunce rendiconto – decreto legge 17 marzo 2020, n. 18, convertito in legge 24 aprile 2020, n. 27; decreto legge 19 maggio 2020, n. 34 convertito in legge 17 luglio 202, n. 77; decreto legge 14 agosto 2020, n.104 convertito in legge 13 ottobre 2020, n. 126; e successive disposizioni normative	.	Disposizione legislativa
3U1205122	Indennità per il sostegno del reddito (lavoratori autonomi, domestici, spettacolo, occasionali) conseguenti all'emergenza epidemiologica covid-19, a carico dello Stato – corrisposte direttamente ai lavoratori – decreto legge 17 marzo 2020, n. 18, convertito con modificazioni in legge 24 aprile 2020, n. 27; decreto legge 19 maggio 2020, n. 34 convertito in legge 17 luglio 202, n. 77; decreto legge 14 agosto 2020, n.104 convertito in legge 13 ottobre 2020, n. 126; e successive disposizioni normative	.	Disposizione legislativa
3U1205123	benefici economici a sostegno delle famiglie (bonus baby-sitting, congedi, estensione permessi l. 104/92, quarantena) conseguenti all'emergenza epidemiologica covid-19, a carico dello Stato – decreto legge 17 marzo 2020, n. 18, convertito in legge 24 aprile 2020, n. 27; decreto legge 19 maggio 2020, n. 34 convertito in legge 17 luglio 202, n. 77; decreto legge 14 agosto 2020, n.104 convertito in legge 13 ottobre 2020, n. 126; e successive disposizioni normative	.	Disposizione legislativa
3U1205124	prestazioni economiche (integrazioni salariali e assegni ordinari) conseguenti all'emergenza epidemiologica covid-19, a carico dello stato - corrisposte direttamente ai lavoratori - decreto-legge 17 marzo 2020, n. 18, convertito in legge 24 aprile 2020, n. 27 – decreto-legge 19 maggio 2020, n. 34 convertito in legge 17 luglio 2020, n. 77; decreto-legge 14 agosto 2020, n. 104 convertito in legge 13 ottobre 2020, n. 126; e successive disposizioni normative	.	Disposizione legislativa

\*Capitoli di natura obbligatoria

## PARTE II

## GESTIONE FINANZIARIA DI COMPETENZA

**Parte II – GESTIONE FINANZIARIA DI COMPETENZA****QUADRO GENERALE**

Nel 2020 gli impegni assunti sono complessivamente pari 479.484 mln, dei quali 73.400 mln relativi a partite di giro, a fronte di entrate accertate per complessivi 472.332 mln, con un disavanzo complessivo di -7.152 mln.

Il saldo maggiormente significativo, vale a dire quello di parte corrente, passa da 6.783 mln (esercizio 2019) a -3.912 (esercizio 2020). Il peggioramento dell'avanzo finanziario di parte corrente deriva dall'effetto combinato delle seguenti componenti:

- un aumento del 5,2% delle entrate correnti, che passano da 355.224 mln a 373.684 mln;
- un aumento del 8,2% delle uscite correnti, che passano da 348.441 mln a 376.877 mln.

Quanto ai movimenti in conto capitale, le entrate sono risultate pari a 25.247 mln e le uscite a 29.208 mln, con un saldo negativo di -3.960 mln.

Le tabelle seguenti, ordinate per quadri riepilogativi e di dettaglio, forniscono i dati sintetici delle entrate e delle uscite, suddivise per tipologia e con evidenza dei relativi Centri di responsabilità.

## GESTIONE FINANZIARIA DI COMPETENZA

## PARTE II

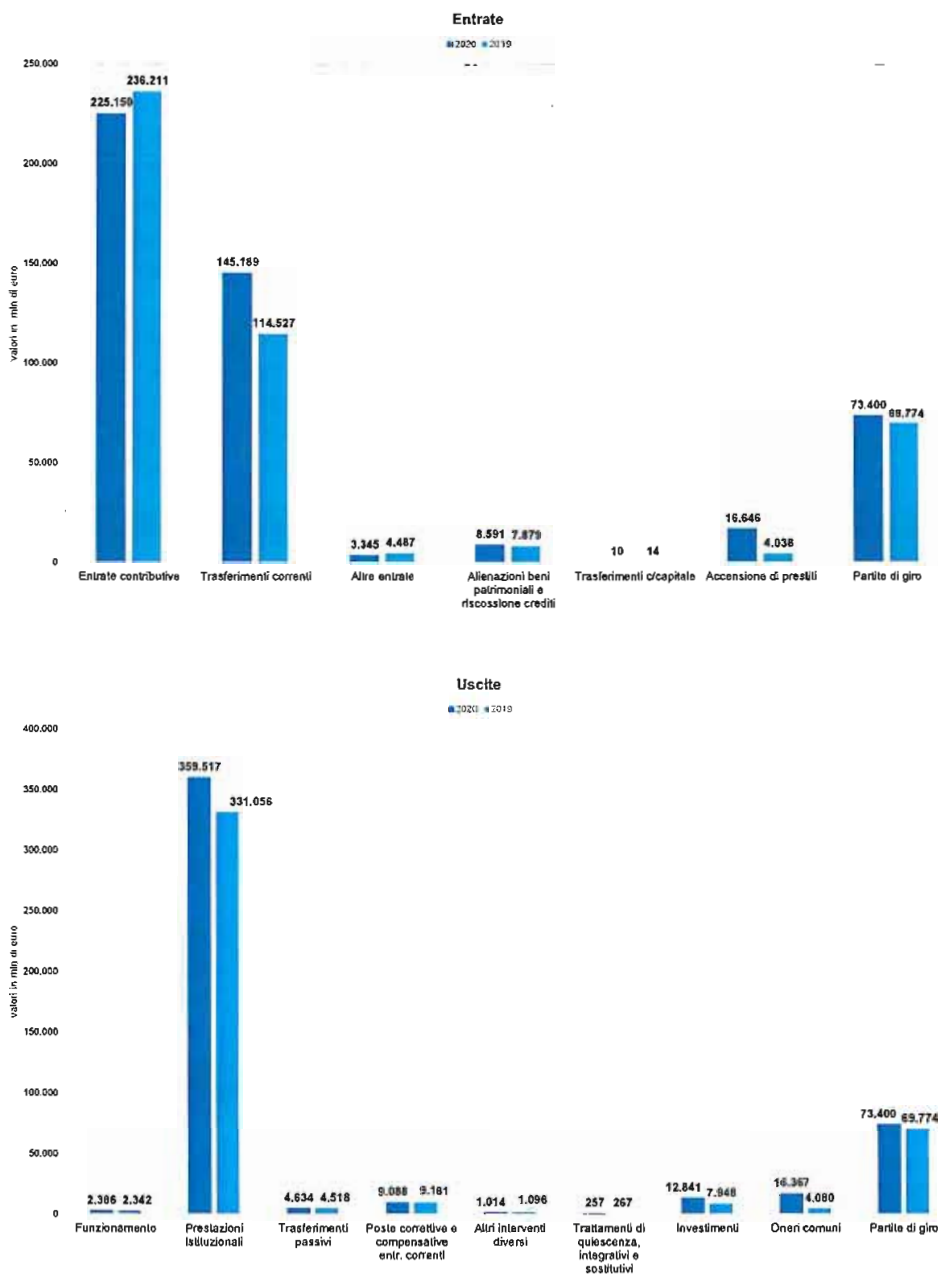
Tabella 14 - Gestione finanziaria di competenza

in mln di euro

Aggregati	Rendiconto 2020	Rendiconto 2019	Variazione Assoluta	Var. %
<b>Entrate</b>				
<b>Entrate correnti</b>				
Entrate contributive	225.150	236.211	-11.060,4	-4,7
Trasferimenti correnti	145.189	114.527	30.662,0	26,8
Altre entrate	3.345	4.487	-1.141,4	-25,4
<b>Totale</b>	<b>373.684</b>	<b>355.224</b>	<b>18.460,2</b>	<b>5,2</b>
<b>Entrate in conto capitale</b>				
Alienazioni beni patrimoniali e riscossione crediti	8.591	7.879	712,6	9,0
Trasferimenti in conto capitale	10	14	-3,7	-25,9
Accensione di prestiti	16.646	4.038	12.607,1	312,2
<b>Totale</b>	<b>25.247</b>	<b>11.931</b>	<b>13.316,0</b>	<b>111,6</b>
<i>Entrate aventi natura di partite di giro</i>	<i>73.400</i>	<i>69.774</i>	<i>3.626,2</i>	<i>5,2</i>
<b>Totale delle entrate</b>	<b>472.332</b>	<b>436.929</b>	<b>35.402,4</b>	<b>8,1</b>
<b>Uscite</b>				
<b>Uscite correnti</b>				
Funzionamento	2.366	2.342	24,2	1,0
Interventi diversi	374.253	345.831	28.422,0	8,2
- Uscite per prestazioni istituzionali	359.517	331.056	28.461,3	8,6
- Trasferimenti passivi	4.634	4.518	115,3	2,6
- Poste correttive e compensative entr. correnti	9.088	9.161	-72,5	-0,8
- Altri interventi diversi	1.014	1.096	-82,1	-7,5
Trattamenti di quiescenza, integrativi e sostitutivi	257	267	-10,5	-3,9
<b>Totale</b>	<b>376.877</b>	<b>348.441</b>	<b>28.435,7</b>	<b>8,2</b>
<b>Uscite in conto capitale</b>				
Investimenti	12.841	7.948	4.892,8	61,6
Oneri comuni	16.367	4.080	12.287,0	301,2
<b>Totale</b>	<b>29.208</b>	<b>12.028</b>	<b>17.179,8</b>	<b>142,8</b>
<i>Uscite aventi natura di partite di giro</i>	<i>73.400</i>	<i>69.774</i>	<i>3.626,2</i>	<i>5,2</i>
<b>Totale delle uscite</b>	<b>479.484</b>	<b>430.242</b>	<b>49.241,6</b>	<b>11,4</b>
<b>Saldi</b>				
1. di parte corrente	-3.192	6.783	-9.975,5	147,1
2. in conto capitale	-3.960	-96	-3.863,8	4010,8
3. per partite di giro	0	0	0,0	0
4. sul complesso	-7.152	6.687	-13.839,3	-207,0

**PARTE II** **GESTIONE FINANZIARIA DI COMPETENZA**

Grafico 11 - Gestione finanziaria di competenza per macroaggregati



## GESTIONE FINANZIARIA DI COMPETENZA

## PARTE II

Tabella 15 - Gestione finanziaria di competenza. Quadro riassuntivo per U.P.B. Rendiconto 2020

in mln di euro

AGGREGATI	Centri di responsabilità								TOTALE
	UPB 1	UPB 2	UPB 3	UPB 4	UPB 5	UPB 8			
	Entrate	Pensioni	Prestazioni non pensionistiche	Risorse Umane	Risorse Strumentali	Altre attività di Direzione Generale			
<b>Entrate</b>									
<i>Entrate correnti</i>	223.075	839	1.232	5	-	-	-	-	225.150
Entrate contributive	1	72	39	0	-	-	-	-	145.189
Trasferimenti correnti	470	1.358	1.099	32	86	301	-	-	3.345
Altre entrate	223.545	2.269	2.369	38	86	145.378	-	-	373.684
<i>Entrate in conto capitale</i>	-	-	1.166	166	82	7.178	-	-	8.591
Alienazioni di beni patrimoniali e riscossione crediti	-	-	-	-	-	10	-	-	10
Trasferimenti in conto capitale	-	-	-	0	-	16.645	-	-	16.646
Accensione di prestiti	-	-	1.166	166	82	23.834	-	-	25.247
<i>Entrate aventi natura di partite di giro</i>	971	2.960	5.704	134	-	63.629	-	-	73.400
<b>Totale delle entrate</b>	<b>224.516</b>	<b>5.230</b>	<b>9.239</b>	<b>337</b>	<b>168</b>	<b>232.841</b>			<b>472.332</b>
<b>Uscite</b>									
<i>Uscite correnti</i>	-	-	-	1.729	629	8	-	-	2.366
Funzionamento	9.438	293.568	66.427	20	307	4.493	-	-	374.253
Interventi diversi	-	-	-	257	-	-	-	-	257
Trattamenti di quiescenza, integrativi e sostitutivi	9.438	293.568	66.427	2.006	936	4.501	-	-	376.877
<i>Uscite in conto capitale</i>	-	-	515	250	135	11.941	-	-	12.841
Investimenti	-	-	-	-	-	16.367	-	-	16.367
Oneri comuni	-	-	515	250	135	28.308	-	-	29.208
<i>Uscite aventi natura di partite di giro</i>	971	2.960	5.704	134	0	63.629	-	-	73.400
<b>Totale delle uscite</b>	<b>10.409</b>	<b>296.528</b>	<b>72.647</b>	<b>2.390</b>	<b>1.072</b>	<b>96.438</b>			<b>479.484</b>
<b>Saldi</b>									
1. di parte corrente	214.107	-291.299	-64.058	-1.969	-850	140.876	-	-	-3.192
2. in conto capitale	-	-	651	-84	-53	-4.474	-	-	-3.960
3. per partite di giro	214.107	-291.299	-63.407	-2.053	-904	136.403	-	-	-7.152
4. sul complesso									



PARTE II  
GESTIONE FINANZIARIA DI COMPETENZA

Tabella 16 - Gestione finanziaria di competenza. Quadro riassuntivo per U.P.B. - Rendiconto 2020 / Rendiconto 2019

in mln di euro

AGGREGATI	Centri di responsabilità									
	Entrate			Pensioni			Prestazioni non pensionistiche			
	Rendiconto 2020	Rendiconto 2019	Variazioni	Rendiconto 2020	Rendiconto 2019	Variazioni	Rendiconto 2020	Rendiconto 2019	Variazioni	
<b>Entrate</b>										
<i>Entrate correnti</i>										
Entrate contributive	223.075	234.220	-11.146	839	780	59	1.232	1.205	27	
Trasferimenti correnti	1	1	0	72	80	-8	39	41	-3	
Altre entrate	470	918	-448	1.358	1.767	-409	1.099	1.257	-158	
<b>Totale entrate correnti</b>	<b>223.545</b>	<b>235.139</b>	<b>-11.594</b>	<b>2.269</b>	<b>2.627</b>	<b>-358</b>	<b>2.369</b>	<b>2.503</b>	<b>-134</b>	
<i>Entrate in conto capitale</i>										
Alienazioni di beni patrimoniali e riscossione crediti	-	-	-	-	-	-	1.166	1.277	-112	
Trasferimenti in conto capitale	-	-	-	-	-	-	-	-	-	
Accensione di prestiti	-	-	-	-	-	-	-	-	-	
<b>Totale entrate in conto capitale</b>	<b>-</b>	<b>-</b>	<b>-</b>	<b>-</b>	<b>-</b>	<b>-</b>	<b>1.166</b>	<b>1.277</b>	<b>-112</b>	
<i>Entrate aventi natura di partite di giro</i>										
Entrate aventi natura di partite di giro	971	1.060	-89	2.960	2.796	164	5.704	5.479	226	
<b>Totale delle entrate</b>	<b>224.515</b>	<b>236.199</b>	<b>-11.683</b>	<b>5.230</b>	<b>5.423</b>	<b>-194</b>	<b>9.239</b>	<b>9.259</b>	<b>-20</b>	
<b>Uscite</b>										
<i>Uscite correnti</i>										
Funzionamento	-	-	-	-	-	-	-	-	-	
Interventi diversi	9.438	9.754	-317	293.568	287.264	6.304	66.427	44.323	22.104	
Trattamenti di quiescenza, integrativi e sostitutivi	-	-	-	-	-	-	-	-	-	
<b>Totale uscite correnti</b>	<b>9.438</b>	<b>9.754</b>	<b>-317</b>	<b>293.568</b>	<b>287.264</b>	<b>6.304</b>	<b>66.427</b>	<b>44.323</b>	<b>22.104</b>	
<i>Uscite in conto capitale</i>										
Investimenti	-	-	-	-	-	-	515	783	-268	
Oneri comuni	-	-	-	-	-	-	-	-	-	
<b>Totale uscite in conto capitale</b>	<b>-</b>	<b>-</b>	<b>-</b>	<b>-</b>	<b>-</b>	<b>-</b>	<b>515</b>	<b>783</b>	<b>-268</b>	
<i>Uscite aventi natura di partite di giro</i>										
Uscite aventi natura di partite di giro	971	1.060	-89	2.960	2.796	164	5.704	5.479	226	
<b>Totale delle uscite</b>	<b>10.409</b>	<b>10.815</b>	<b>-405</b>	<b>296.528</b>	<b>290.060</b>	<b>6.468</b>	<b>72.647</b>	<b>50.585</b>	<b>22.061</b>	
<b>Saldi</b>										
1. di parte corrente	214.107	225.385	-11.278	-291.299	-284.637	-6.662	-64.058	-41.820	-22.238	
2. in conto capitale	-	-	-	-	-	-	651	494	157	
3. per partite di giro	-	-	-	-	-	-	-	-	-	
4. sul complesso	214.107	225.385	-11.278	-291.299	-284.637	-6.662	-63.407	-41.326	-22.081	

Rendiconto semestrale 2020

Nota integrativa

## GESTIONE FINANZIARIA DI COMPETENZA

## PARTE II

Segue Tabella 16 - Gestione finanziaria di competenza. Quadro riassuntivo per U.P.B. - Rendiconto 2020 / Rendiconto 2019

AGGREGATI	Centri di responsabilità						in mln di euro	
	Risorse Umane		Risorse Strumentali		Altre attività di Direzione Generale		Rendiconto 2019	Variazioni
	Rendiconto 2020	Rendiconto 2019	Variazioni	Rendiconto 2020	Rendiconto 2019	Variazioni		
<b>Entrate</b>								
<i>Entrate correnti</i>								
Entrate contributive	5	5	-0	-	-	-	-	-
Trasferimenti correnti	0	0	-0	-	-	-	-	-
Altre entrate	32	46	-14	86	103	-17	145.077	114.404
<b>Totale entrate correnti</b>	<b>38</b>	<b>52</b>	<b>-14</b>	<b>86</b>	<b>103</b>	<b>-17</b>	<b>145.378</b>	<b>114.800</b>
<i>Entrate in conto capitale</i>								
Alienazioni di beni patrimoniali e riscossione crediti	166	196	-30	82	211	-129	7.178	6.195
Trasferimenti in conto capitale	-	-	-	-	-	-	10	14
Accensione di prestiti	0	-	-	-	-	-	16.645	4.038
<b>Totale entrate in conto capitale</b>	<b>166</b>	<b>196</b>	<b>-30</b>	<b>82</b>	<b>211</b>	<b>-129</b>	<b>23.834</b>	<b>10.248</b>
<i>Entrate avvenute a parità di giro</i>								
Entrate avvenute a parità di giro	134	137	-3	0	2	-2	63.629	60.300
<b>Totale delle entrate</b>	<b>337</b>	<b>384</b>	<b>-47</b>	<b>168</b>	<b>316</b>	<b>-148</b>	<b>232.841</b>	<b>185.347</b>
<b>Uscite</b>								
<i>Uscite correnti</i>								
Funzionamento	1.729	1.729	-0	629	605	25	8	8
Interventi diversi	20	20	0	307	335	-28	4.493	4.135
Trattamenti di quiescenza, integrativi e sostitutivi	257	267	-10	-	-	-	-	-
<b>Totale uscite correnti</b>	<b>2.006</b>	<b>2.016</b>	<b>-10</b>	<b>936</b>	<b>940</b>	<b>-3</b>	<b>4.501</b>	<b>4.143</b>
<i>Uscite in conto capitale</i>								
Investimenti	250	259	-9	135	88	47	11.941	6.818
Oneri comuni	0	0	-0	-	-	-	16.367	4.079
<b>Totale uscite in conto capitale</b>	<b>250</b>	<b>259</b>	<b>-9</b>	<b>135</b>	<b>88</b>	<b>47</b>	<b>28.308</b>	<b>10.897</b>
<i>Uscite avvenute a parità di giro</i>								
Uscite avvenute a parità di giro	134	137	-3	0	2	-2	63.629	60.300
<b>Totale delle uscite</b>	<b>2.390</b>	<b>2.412</b>	<b>-22</b>	<b>1.072</b>	<b>1.030</b>	<b>42</b>	<b>96.438</b>	<b>75.340</b>
<b>Saldi</b>								
1. di parte corrente	-1.969	-1.965	-4	-850	-837	-14	140.876	110.657
2. in conto capitale	-84	-63	-21	-53	123	-176	-4.474	-650
3. per partite di giro	-	-	-	-	-	-	-	-
4. sul complesso	-2.053	-2.028	-24	-904	-714	-190	136.403	110.007
								<b>26.396</b>



Rendiconto generale 2020

Nota integrativa

61

Il Segretario

## PARTE II

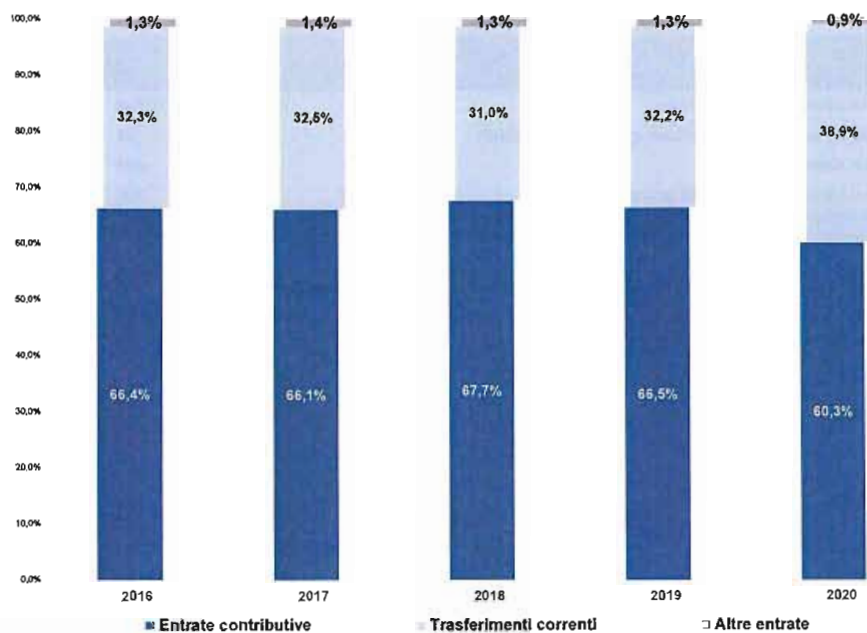
## GESTIONE FINANZIARIA DI COMPETENZA

Tabella 17 - Gestione finanziaria di competenza – Entrate

		in mln di euro			
Aggregati		Rendiconto 2020	Rendiconto 2019	Variazione Assoluta	Var %
<b>TITOLO I -</b>	<b>ENTRATE CORRENTI</b>	<b>373.684</b>	<b>355.224</b>	<b>18.460,2</b>	<b>5,2</b>
1.1 -	Entrate contributive	225.150	236.211	-11.060,4	-4,7
1.1.01	Aliq. contributive a carico dei datori di lavoro e/o degli iscritti	223.872	234.974	-11.101,9	-4,7
1.1.02	Quote di partecipazione degli iscritti all'onere delle gestioni	1.278	1.236	41,5	3,4
1.2 -	Entrate derivanti da trasferimenti correnti	145.189	114.527	30.662,0	26,8
1.2.03	Trasferimenti da parte dello Stato	145.096	114.446	30.650,3	26,8
1.2.05	Trasferimenti da parte dei Comuni e delle Province	20	0	20,0	100,0
1.2.06	Trasferimenti da parte di altri Enti del settore pubblico	73	81	-8,4	-10,3
1.3 -	Altre entrate	3.345	4.487	-1.141,4	-25,4
1.3.07	Vendita di beni e prestazione di servizi	73	75	-2,3	-3,0
1.3.08	Redditi e proventi patrimoniali	203	259	-56,5	-21,8
1.3.09	Poste correttive e compensative di spese correnti	2.399	3.002	-603,0	-20,1
	- recupero prestazioni	2.229	2.614	-384,4	-14,7
	- recupero sgravi contrib. e sospensioni retributive	95	305	-210,3	-68,8
	- altre poste correttive	75	83	-8,3	-10,0
1.3.10	Entrate non classificabili in altre voci	671	1.151	-479,5	-41,7
	- sanzioni civili, amministrative, multe e ammende	268	428	-160,1	-37,4
	- interessi di dilazione e differimenti di contributi	88	165	-77,1	-46,6
	- add. regionale sui diritti di imbarco (art.4, co. 75, l. n. 92/2012)	208	309	-100,5	-32,6
	- altre entrate	107	249	-141,8	-57,0
<b>TITOLO II -</b>	<b>ENTRATE IN CONTO CAPITALE</b>	<b>25.247</b>	<b>11.931</b>	<b>13.316,0</b>	<b>111,6</b>
2.1 -	Entrate alienazione beni patrimoniali e riscossioni crediti	8.591	7.879	712,6	9,0
2.1.11	Alienazione di immobili e diritti reali	82	211	-128,8	-61,1
2.1.13	Realizzo di valori mobiliari	9	29	-20,2	-69,9
2.1.14	Riscossione dei crediti	8.501	7.639	861,6	11,3
2.2 -	Trasferimenti in conto capitale	10	14	-3,6	-25,8
2.2.15	Trasferimenti dallo Stato	10	14	-3,6	-25,8
2.3 -	Accensione di prestiti	16.646	4.038	12.607,1	312,2
2.3.20	Assunzione di altri debiti finanziari	16.646	4.038	12.607,1	312,2
<b>TITOLO IV -</b>	<b>PARTITE DI GIRO</b>	<b>73.400</b>	<b>69.774</b>	<b>3.626,2</b>	<b>5,2</b>
4.1.22	Entrate aventi natura di partite di giro	73.400	69.774	3.626,2	5,2
	- ritenute di imposta	62.165	59.008	3.157,5	5,4
	- rimesse per prestazioni terzi	4.581	4.501	80,5	1,8
	- altre partite di giro	6.653	6.265	388,1	6,2
	<b>Totale delle entrate</b>	<b>472.332</b>	<b>436.929</b>	<b>35.402,4</b>	<b>8,1</b>



Grafico 12 - Composizione delle entrate correnti (2016 - 2020)



### ENTRATE CORRENTI

Le entrate di parte corrente sono state accertate in complessivi 373.684 mln, con un incremento di 18.460 mln rispetto al 2019 (355.224 mln).

### ENTRATE CONTRIBUTIVE

Le entrate contributive sono risultate pari a 225.150 mln, con un calo di 11.060 mln (-4,7%) rispetto al dato accertato nel rendiconto dell'esercizio precedente (236.211 mln). Al riguardo, si ricorda che nel preventivo assestato 2020 l'Istituto aveva previsto una riduzione pari a 14.971 mln.

Nella tabella sotto riportata sono posti a confronto i dati del consuntivo 2020 con quelli del consuntivo 2019 delle entrate contributive afferenti alle varie gestioni costituite in Istituto, rappresentate nei seguenti macroaggregati di lavoratori: dipendenti del settore privato, dipendenti del settore pubblico (ex INPDAP), autonomi e parasubordinati e liberi professionisti.

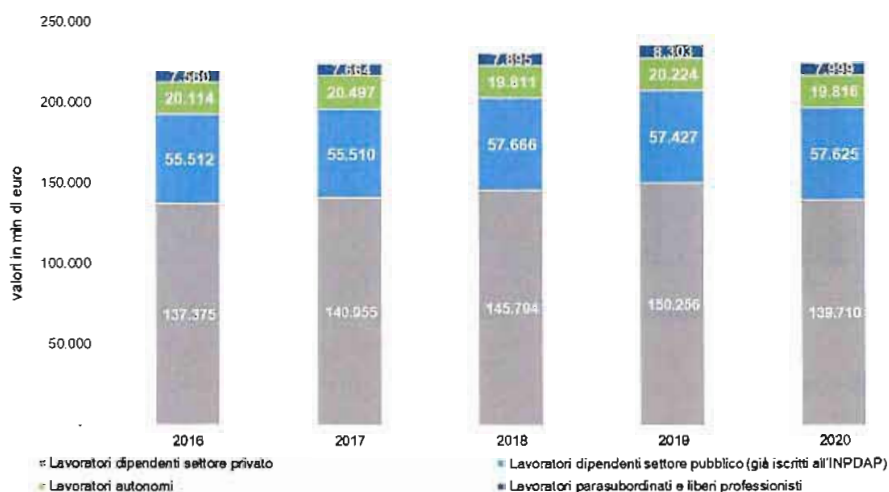
## PARTE II

## GESTIONE FINANZIARIA DI COMPETENZA

Tabella 18 - Entrate contributive per tipologia di assicurati

Tipologia di assicurati	in mln di euro			
	Rendiconto 2020	Rendiconto 2019	Variazioni Assolute	Variazioni %
Lavoratori dipendenti settore privato	139.710	150.256	-10.546	-7,02
Lavoratori dipendenti settore pubblico (già iscritti all'INPDAP)	57.625	57.427	198	0,34
Lavoratori autonomi	19.816	20.224	-408	-2,02
Lavoratori parasubordinati e liberi professionisti	7.999	8.303	-304	-3,66
<b>Totale</b>	<b>225.150</b>	<b>236.211</b>	<b>-11.060</b>	<b>-4,68</b>

Grafico 13 - Entrate contributive per tipologia di assicurati (2016-2020)



La riduzione delle entrate contributive sul piano finanziario è in gran parte ascrivibile alla contrazione delle attività produttive registrata nel corso del 2020 per effetto della pandemia. Essa ha riguardato soprattutto i settori produttivi maggiormente colpiti dalla riduzione della mobilità della popolazione (turismo, commercio al dettaglio e ristorazione, spettacolo, ecc.). Il dato appare più marcato per le aziende che per i lavoratori autonomi, anche se l'effetto della crisi economica sul gettito contributivo dei lavoratori autonomi è atteso sul 2021, anno in cui una parte della contribuzione, quella superiore al minimale di legge (per il 2020, pari a 15.953,00), sarà calcolata sul reddito 2020.

Indubbiamente concorrono alla riduzione delle entrate contributive anche i provvedimenti che si sono succeduti nel corso del 2020 al fine di rinviare le scadenze di versamento nonché di rafforzare gli sgravi contributivi riferiti alle nuove assunzioni. Al riguardo, v'è tuttavia da rilevare come il ricorso al rinvio dei termini di versamento dei contributi previdenziali sia stato molto contenuto sia per le aziende che per i lavoratori autonomi e liberi professionisti.

## GESTIONE FINANZIARIA DI COMPETENZA

## PARTE II

Tabella 19 - Contributi della produzione e degli iscritti (Titolo 1°)

in mln di euro

Aggregati	Rendiconto 2020	Rendiconto 2019	Variazione Assoluta	Var. %
<b>A) Categoria 1°</b>	<b>223.872</b>	<b>234.974</b>	<b>-11.101,9</b>	<b>-4,7</b>
<b>1. LAVORATORI DIPENDENTI:</b>	<b>196.112</b>	<b>206.502</b>	<b>-10.389,8</b>	<b>-5,0</b>
accertamenti con il sistema uniemens	133.452	143.825	-10.372,8	-7,2
addetti ai servizi domestici e familiari	1.031	1.040	-9,4	-0,9
contributi lavoratori agricoli	1.877	1.894	-16,3	-0,9
contributi per il personale dell'inps	434	447	-12,2	-2,7
contributi marittimi imbarcati su navi estere	35	44	-9,5	-21,5
concorso aziende al finanz. indennità mobilità	2	5	-3,0	-59,2
contributi a copertura ass.sost.reddito (dd.ii. n.157 e n.158/2000)	923	906	17,3	1,9
contributi a copertura dell'indennità di mobilità (l. 608/96)	0	1	-1,0	-98,6
contributi gestione ex inpdap	57.141	56.923	218,5	0,4
contributi gestione ex enpals	1.098	1.309	-210,9	-16,1
Contrib. add. ex artt. 12, l.164/75 - 8, l.427/75 su integr. salariali ordinarie e straordinarie dirette	11	18	-6,6	-37,1
Contrib. a carico enti dat. di lav. a cop. On. pensionistici ed indennità ad onere ripartito	1	2	-1,3	-66,5
contributo straordinario imprese assic. a copertura degli assegni straordinari per il sostegno del reddito	66	51	15,5	30,6
contributi a parziale copertura prest. a sostegno del reddito in via emergenziale e della contribuzione correlata a carico dei datori di lavoro che accedono ai fondi di solidarietà	25	23	2,2	9,5
contributi straord. delle imprese imprese della riscossione tributi erariali a copertura degli assegni straord. per il sostegno del reddito	6	10	-4,1	-40,6
altri contributi	9	5	3,8	74,9
<b>2. LAVORATORI AUTONOMI:</b>	<b>27.729</b>	<b>28.442</b>	<b>-712,5</b>	<b>-2,5</b>
coltivatori diretti, mezzadri e coloni	1.265	1.273	-8,3	-0,7
artigiani	8.047	8.199	-151,9	-1,9
esercenti attività commerciali	10.436	10.684	-248,3	-2,3
pescatori autonomi	2	2	0,5	22,6
esercenti attività parasubordinate (l. 335/95)	7.980	8.284	-304,4	-3,7
<b>3. ALTRI LAVORATORI:</b>	<b>31</b>	<b>30</b>	<b>0,4</b>	<b>1,3</b>
fondo clero	31	30	0,4	1,3
<b>B) Categoria 2°</b>	<b>1.278</b>	<b>1.236</b>	<b>41,4</b>	<b>3,4</b>
<b>1. LAVORATORI DIPENDENTI:</b>	<b>1.278</b>	<b>1.236</b>	<b>41,4</b>	<b>3,4</b>
prosecutori volontari	189	211	-22,1	-10,4
riserve e valori capitali versati dagli iscritti	610	547	63,2	11,6
proventi divieto cumulo pensione/retribuzione	122	136	-13,5	-9,9
contrib.di solidarietà su prestaz. di disoccup. ai lav. agricoli	152	148	3,7	2,5
contrib.di solidarietà su prestaz. integrat. dell'ago	5	5	-0,4	-7,5
contrib. gestione assistenza magistrale ex enam	48	49	-1,0	-2,0
contrib. mutualità delle pensioni alle casalinghe	1	1	0,0	3,7
riduzione dei trattamenti previdenziali erogati dalle gestioni e fondi obbligatori - art. 1, commi da 261 a 263 l. 30/2018	144	130	13,7	10,5
riserve e valori capitali di ricongiunzione e riscatto versati dai datori di lavoro per il personale in esodo dei fondi di solidarietà	4	5	-1,2	-22,9
altri contributi	3	4	-1,1	-27,4
<b>TOTALE GENERALE</b>	<b>225.150</b>	<b>236.211</b>	<b>-11.060,4</b>	<b>-4,7</b>

Il Segretario



Rendiconto generale 2020

Nota integrativa

## PARTE II

## GESTIONE FINANZIARIA DI COMPETENZA

Tabella 20 - Contributi per i lavoratori dipendenti dalle aziende tenute alla presentazione delle denunce  
(Capitolo 1E1101001)

in mln di euro				
Aggregati	Rendiconto 2020	Rendiconto 2019	Variazione Assoluta	Var. %
<b>(A) A COPERTURA DI TRATTAMENTI PENSIONISTICI</b>				
1. Fondo pensioni lavoratori dipendenti	101.569	109.313	-7.744,1	-7,1
2. Fondo per la previdenza degli addetti alle abolite imposte di consumo	0	0	0,1	1739,2
3. Fondo di previdenza per il personale di volo	118	172	-53,5	-31,1
4. Gestione speciale di previdenza per i dipendenti da imprese esercenti miniere, cave e torbiere	1	2	-0,2	-10,2
5. Fondo di previdenza dell'AGO per l'IVS a favore del personale dipendente da aziende private del gas	0	0	-0,0	-21,9
6. Fondo di previdenza per gli impiegati dipend. da concessionari del servizio di riscossione dei tributi	38	40	-2,1	-5,2
7. Fondo di previdenza per il personale del Consorzio Autonomo del porto di Genova e dell'Ente Autonomo del porto di Trieste	0	0	0,0	15,4
8. Gestione speciale per personale Ferrovie S.p.a.	429	498	-69,5	-13,9
9. Gestione speciale per personale Poste S.p.a.	1.325	1.202	122,7	10,2
<b>TOTALE (A) .....</b>	<b>103.481</b>	<b>111.227</b>	<b>-7.746,6</b>	<b>-7,0</b>
<b>(B) A COPERTURA DI TRATTAMENTI TEMPORANEI ECONOMICI</b>				
1. Gestione prestazioni temporanee ai lavoratori dipendenti	21.014	23.167	-2.153,0	-9,3
2. Gest. interventi assistenziali e di sostegno alle gest. Prev.	1.211	1.292	-80,9	-6,3
<b>TOTALE (B) .....</b>	<b>22.225</b>	<b>24.459</b>	<b>-2.233,9</b>	<b>-9,1</b>
<b>(C) A VARIO TITOLO</b>				
1. Fondo solidarietà personale del credito	459	473	-14,5	-3,1
2. Fondo solidarietà personale credito cooperativo	25	25	0,3	1,4
3. Fondo solidarietà personale Poste Italiane S.p.A.	18	17	1,2	7,1
4. Fondo solidarietà personale Trasporto aereo	6	8	-1,8	-23,4
5. Fondo solidarietà personale Imprese assicuratrici	38	29	8,5	29,2
6. Fondo solidarietà residuale	436	492	-55,8	-11,3
7. Fondo per il sostegno reddito personale gruppo FS	16	16	0,3	2,0
8. Fondo solidarietà aziende trasporto pubblico	16	18	-1,6	-9,1
9. Fondo solidarietà pers. riscossione tributi erariali	4	5	-0,9	-18,6
10. Fondo solidarietà bilaterale settore marittimo	3	3	-0,1	-3,8
11. Fondo solidarietà bilaterale ormeggiatori e barcaloli	0	0	-0,0	-25,8
12. Fondo solidarietà provincia autonoma di Trento	5	5	-0,3	-5,9
13. Fondo solidarietà pers. liquid. coatta amministrativa	0	0	0,0	-100,0
14. Fondo solidarietà bilaterale prov. Aut.di Bolzano - Alto Adige	5	6	-0,8	-12,3
<b>TOTALE (C) .....</b>	<b>1.031</b>	<b>1.096</b>	<b>-65,5</b>	<b>-6,0</b>
<b>(D) DA TRASFERIRE:</b>				
<i>allo Stato</i>				
1. Gestione per la riscossione dei contributi del S.S.N.	0	0	0,0	0,0
2. Gestione riscossione contributi c/terzi:				
<i>Gestione riscossione contributi ex e.n.a.o.l.i.</i>	0	0	0,0	0,0
<i>Gestione riscossione contributi ex ges.ca.l.</i>	0	0	0,0	0,0
<i>Gestione per la riscossione contrib.asili nido</i>	0	0	0,0	0,0
<i>Gest.nsc.ctr.fondo rotaz.e gest.finanz.prog.spec.</i>	948	1.050	-102,0	-9,7
3. Gestione per la riscossione TFR	5.768	5.993	-224,7	-3,7
<i>ad altri</i>				
1. Fondo per la formazione interprofessionale e fondo nazionale per le politiche migratorie	0	0	-0,0	-49,5
<b>TOTALE (D) .....</b>	<b>6.716</b>	<b>7.043</b>	<b>-326,7</b>	<b>-4,6</b>
<b>TOTALE GENERALE (A + B + C+ D)</b>	<b>133.452</b>	<b>143.825</b>	<b>-10.372,8</b>	<b>-7,2</b>

**TRASFERIMENTI CORRENTI**

Nell'ambito delle entrate correnti, le *entrate derivanti da trasferimenti correnti* sono state accertate in complessivi 145.189 mln con un incremento di 30.662 mln sui corrispondenti dati del 2019 (114.527 mln). Si riferiscono per 145.096 mln ai trasferimenti dallo Stato, di cui 144.758 mln destinati alla Gestione degli interventi assistenziali e di sostegno alle gestioni previdenziali (GIAS), 20 mln ai trasferimenti da Comuni e Province e per 73 mln ai trasferimenti da altri enti del settore pubblico.

*Trasferimenti da parte dello stato destinati alla GIAS*

Il prospetto seguente ripartisce i trasferimenti di parte corrente dal bilancio dello Stato, a titolo definitivo, destinati alla GIAS, a copertura degli oneri di natura assistenziale o che trovano il loro finanziamento nella fiscalità generale, sulla base della finalità da cui sorge per legge il relativo trasferimento.

Tabella 21 - Trasferimenti GIAS per finalità

Finalità del trasferimento	in mln di euro	
	2020	
Pensioni e assegni sociali		3.800
Pensioni, assegni e indennità agli invalidi civili *		18.749
Mensilità aggiuntiva ai pensionati ultra64enni (d.l. 81/2007)		1.702
Maggiori oneri per trattamenti pensionistici "quota 100"		4.692
Quota parte di ciascuna mensilità di pensione erogata (art.37, c.3, lett.c) L. n.88/89		30.165
Oneri per trattamenti pensionistici diversi		11.925
Interventi a sostegno del reddito dei lavoratori		6.463
Interventi a sostegno del reddito per contrastare la pandemia da covid_19		18.023
Interventi a favore della famiglia		5.925
Interventi a favore della famiglia per contrastare la pandemia da covid_19		3.927
Riduzioni di oneri previdenziali		496
Sgravi contributivi e agevolazioni per l'occupazione		17.471
Prestazioni di inclusione sociale: reddito e pensione di cittadinanza		7.189
Interventi diversi		2.467
Copertura oneri pensionistici Cassa pensionistica dipendenti Stato (CTPS)		6.205
Copertura oneri pensionistici personale Poste Italiane		917
Copertura disavanzo Fondo speciale Ferrovie dello Stato		4.456
Copertura disavanzo Fondo porto di Genova e porto di Trieste		40
Copertura disavanzo Fondo spedizionieri doganali		25
Copertura disavanzo Fondo abolite imposte di consumo		121
<b>TOTALE</b>		<b>144.758</b>

(\*)Comprende anche le prestazioni di Invalità civile erogate ai cittadini stranieri.

I trasferimenti dal Bilancio dello Stato affluiti all'Istituto tramite la Gestione degli interventi assistenziali e di sostegno alle gestioni previdenziali hanno registrato un consistente incremento nel 2020, rispetto al precedente esercizio.

Il valore totale degli accertamenti ha raggiunto i 144.758 mln, rispetto ai 114.270 mln del 2019, per effetto principalmente degli stanziamenti determinati dagli interventi normativi, citati in precedenza, finalizzati a contrastare gli effetti negativi derivanti dalla contrazione dell'attività produttiva, verificatasi in seguito all'emergenza epidemiologica da covid-19.

## PARTE II

## GESTIONE FINANZIARIA DI COMPETENZA

Il principale asse di intervento ha riguardato le misure volte a sostenere le imprese e gli operatori economici, interessati da provvedimenti di sospensione, riduzione o interruzione dell'attività lavorativa, per un totale di 18.023 mln.

A tal proposito i trasferimenti rivolti a rimborsare gli oneri sostenuti dall'Istituto per erogare trattamenti di cassa integrazione o assegno ordinario con la causale covid-19, posti a carico dello Stato in quanto eccedenti gli ordinari limiti di fruizione, sono stati pari a 6.093 mln. Per gli interventi di cassa integrazione in deroga, destinata a lavoratori non protetti dagli ordinari strumenti di tutela, sono stati accertati oneri per complessivi 4.132 mln. Questi oneri per le integrazioni salariali sono oggetto di rifusione all'Istituto comprensivi della copertura figurativa, volta a mantenere alimentato il conto assicurativo del beneficiario durante il periodo di inattività.

I versamenti riguardanti le indennità destinate a lavoratori autonomi, parasubordinati, liberi professionisti, stagionali, agricoli, domestici, lavoratori del settore dello spettacolo e del turismo ed altre categorie non coperte da altri interventi, sono ammontati complessivamente a 5.999 mln.

Altri 966 mln hanno riguardato il reddito di emergenza, introdotto per garantire un reddito ai nuclei familiari in condizione di difficoltà.

Nel corso del 2020, va segnalato anche il consistente incremento degli importi finalizzati al Reddito di Cittadinanza, rispetto all'anno di introduzione della misura, con trasferimenti pari a 7.189 mln (rispetto ai 3.825 mln del 2019).

Altro fronte rilevante di intervento ha interessato le prestazioni per oneri a sostegno della famiglia, finalizzato a conciliare le esigenze legate alla riduzione dell'attività scolastica degli studenti o all'emanazione di misure restrittive della mobilità per effetto dei contagi. Complessivamente questi trasferimenti sono stati accertati per 3.927 mln; gli importi più consistenti hanno riguardato:

- l'estensione dei permessi di cui alla legge n.104/1992 (1.209 mln);
- i bonus per l'acquisto di servizi di baby-sitting o per l'iscrizione a centri estivi (862 mln);
- l'indennità per il congedo parentale ai lavoratori dipendenti con figli di età inferiore ai 12 anni (1.193 mln).

Il legislatore è intervenuto anche con provvedimenti finalizzati a concedere esoneri ed agevolazioni contributive, nel tentativo di creare le condizioni per favorire un rilancio dell'attività produttiva nei settori maggiormente colpiti dalla crisi pandemica. I trasferimenti complessivi a tale titolo sono stati pari a 2.158 mln; i più rilevanti si riferiscono allo sgravio a favore dei datori di lavoro che non richiedono interventi di cig (363 mln) o di coloro che avessero assunto a tempo indeterminato nell'ultimo semestre del 2020 (459 mln) e allo sgravio contributivo del 30% per i datori di lavoro la cui sede è collocata nelle aree svantaggiate del Mezzogiorno (855 mln).

Nel paragrafo successivo si forniscono ulteriori dettagli analitici riguardo al finanziamento degli oneri pensionistici.

*Trasferimenti dello Stato per il finanziamento di quota parte di ciascuna mensilità erogata (relativa ripartizione) e per la parziale copertura dell'onere delle pensioni di invalidità liquidate ante legge n. 222/84*

Lo Stato annualmente, come apporto strutturale alle gestioni pensionistiche dell'assicurazione generale obbligatoria, assume a proprio carico il finanziamento della quota parte di ciascuna mensilità erogata e quello relativo alla parziale copertura dell'onere delle pensioni di invalidità, come previsto dall'art. 37, comma 3, lett. c), della legge n. 88/1989, come modificato dall'art. 3, comma 2, della legge n. 335/95 e dall'art. 59, comma 34, della legge n. 449/97.

Gli stanziamenti a favore dell'Istituto, destinati a fornire l'apporto in esame, vengono complessivamente rideterminati annualmente in sede di legge di bilancio, applicando all'importo dell'anno precedente una percentuale di rivalutazione pari alla variazione dell'indice dell'inflazione per le famiglie di operai ed impiegati (FOI), più un punto percentuale.

La legge n. 160 del 2019 ha quindi adeguato la misura dei trasferimenti in questione che, per il 2020 sono pari a 30.165 mln, di cui 24.639 mln per la copertura di una quota parte di mensilità erogata e 5.526 mln per la copertura dell'onere delle pensioni di invalidità ante 1984.

La Conferenza dei servizi prevista dall'art. 59, comma 34, della legge n. 449/1997, sulla base dei dati del bilancio consuntivo del 2019, ha proceduto a determinare definitivamente le percentuali di riparto tra le gestioni. La ripartizione tra le gestioni del trasferimento è la seguente:

Tabella 22 - Riparto del trasferimento dello Stato a copertura onere pensionistico

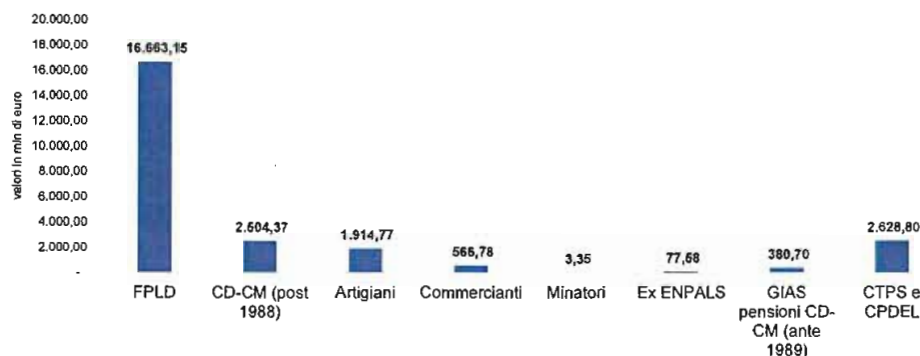
in mln di euro	
Gestione	Importo erogato
FPLD	16.663,15
CD-CM (per le pensioni con decorrenza successiva al 31 dicembre 1988)	2.504,37
Artigiani	1.914,77
Commercianti	566,78
Minatori	3,35
Lavoratori dello spettacolo e sportivi professionisti (ex ENPALS)	77,58
GIAS per pensioni dei CD-CM con decorrenza anteriore al 1989	380,70
Cassa trattamenti pensionistici statali (CTPS) ed enti locali (CPDEL)	2.528,80
<b>TOTALE</b>	<b>24.639,50</b>

Il Segretario

## PARTE II

## GESTIONE FINANZIARIA DI COMPETENZA

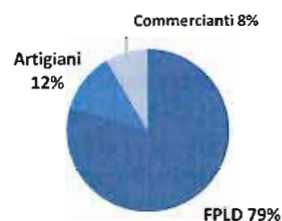
Grafico 14 - Riparto del trasferimento dello Stato a copertura onere pensionistico



Per la parziale copertura dell'onere delle pensioni di invalidità è stata stabilita la copertura da parte della GIAS nelle seguenti misure:

Tabella 23 - Copertura Onere pensioni di invalidità da parte GIAS

Gestioni	Importo in (Mln/euro)
FPLD	4.393,05
Artigiani	676,92
Commercianti	455,88
<b>Totale</b>	<b>5.525,85</b>



La citata legge n. 160/2019 ha, inoltre, previsto trasferimenti a titolo definitivo nella misura di 2.528,80 mln, distinti in 2.522,25 mln a favore della Cassa trattamenti pensionistici statali (CTPS) e in 6,55 mln a favore della Cassa pensioni dipendenti enti locali (CPDEL).

*Trasferimenti dello Stato sul fabbisogno finanziario delle gestioni previdenziali (ex art. 35, co. 6, legge n. 448/1998) e relativa ripartizione*

Nell'anno 2020, i trasferimenti in conto capitale da parte dello Stato a titolo di anticipazione sul fabbisogno finanziario delle gestioni previdenziali, ai sensi dell'art. 35, co. 3 e 6, legge n. 448/1998, stanziati sui capitoli 4339 e 4341 e 2539 del bilancio dello Stato, sono stati pari a euro 8.354 mln. Conseguentemente, alla fine dell'esercizio il corrispondente debito dell'Istituto nei confronti dello Stato evidenziato quale residuo passivo al capitolo 8U2217003 è di 20.052 mln. La ripartizione di dette risorse è stata operata tra i comparti dei lavoratori dipendenti privati e pubblici sulla base del rispettivo fabbisogno finanziario cumulato misurato nell'esercizio 2020.

Alla data del 31/12/2020, per effetto della dinamica finanziaria delle gestioni previdenziali, l'ammontare dei fondi destinati alle gestioni previdenziali viene quantificato in 13.606 mln, di cui 8.354 a valere sulla citata anticipazione da parte dello Stato per il 2020 e il restante importo pari 5.252 mln a valere sulle disponibilità finanziarie dell'Istituto atte a fronteggiare il fabbisogno delle gestioni previdenziali medesime.



## GESTIONE FINANZIARIA DI COMPETENZA

## PARTE II

Il fabbisogno finanziario complessivo delle separate contabilità del FPLD, relative al soppresso Fondo di previdenza per il personale addetto ai pubblici servizi di trasporto, al soppresso Fondo di previdenza per i dipendenti dell'ENEL e delle aziende elettriche private, al soppresso INPDAI e al soppresso Fondo di previdenza per il personale addetto ai pubblici servizi di telefonia si attesta a 106.749 mln, mentre quello del FPLD (al netto delle contabilità separate) è di 17.491 mln, per un ammontare complessivo di 124.240 mln.

Tali fabbisogni hanno trovato copertura complessiva per 11.897 mln nell'ambito dei complessivi trasferimenti dello Stato a titolo anticipatorio per la copertura del fabbisogno finanziario delle gestioni previdenziali (ex art. 35, l. 448/98) e per 112.343 mln nelle disponibilità della Gestione delle prestazioni temporanee ai sensi dell'art. 21 della legge 88/1989.

Con riferimento alle gestioni pensionistiche ex INPDAP (CPDEL e CPI), il fabbisogno finanziario risulta pari a 75.613 mln e trova copertura per 8.155 mln nell'ambito dei complessivi trasferimenti dello Stato a titolo anticipatorio per la copertura del fabbisogno finanziario delle gestioni previdenziali e per 67.458 mln nelle disponibilità delle altre gestioni.

Nei prospetti seguenti si evidenzia la situazione al 31 dicembre 2020 del fabbisogno finanziario cumulato complessivo del FPLD, delle contabilità separate e delle gestioni pensionistiche ex INPDAP, con i relativi mezzi finanziari utilizzati a copertura.

Tabella 24 - Contabilità separate del FPLD

FPLD e relative contabilità separate	in mln di euro		
	1	2	3 = 1 - 2
	Fabbisogno finanziario cumulato	Anticipazioni dal Bilancio dello Stato distribuite alle gestioni	Disponibilità " Gest. Prest. temp. ai lavoratori dip."
Ex Fondo Trasporti	18.320	2.077	16.243
Ex Fondo Elettrici	30.864	3.462	27.402
Ex Fondo INPDAI	45.740	5.068	40.672
Ex Fondo Telefonici	11.825	1.290	10.535
<b>TOTALE PARZIALE</b>	<b>106.749</b>	<b>11.897</b>	<b>94.852</b>
F.P.L.D.	17.491		17.491
<b>TOTALE</b>	<b>124.240</b>	<b>11.897</b>	<b>112.343</b>

Tabella 25 - Contabilità autonome ex INPDAP

Gestione ex INPDAP e relativa contabilità autonome deficitarie	in mln di euro		
	Fabbisogno finanziario cumulato	Anticipazioni dal Bilancio dello Stato distribuite alle gestioni	Disponibilità altre Gestioni
CPDEL	75.088	8.101	66.987
CPI	525	54	471
<b>TOTALE ex INPDAP</b>	<b>75.613</b>	<b>8.155</b>	<b>67.458</b>
<b>TOTALE</b>	<b>199.853</b>	<b>20.052</b>	<b>179.801</b>



Il Segretario



## PARTE II

## GESTIONE FINANZIARIA DI COMPETENZA

## ALTRE ENTRATE

Le *altre entrate* sono state accertate in complessivi 3.345 mln con una diminuzione di 1.142 mln rispetto al consuntivo 2019 (4.487 mln).

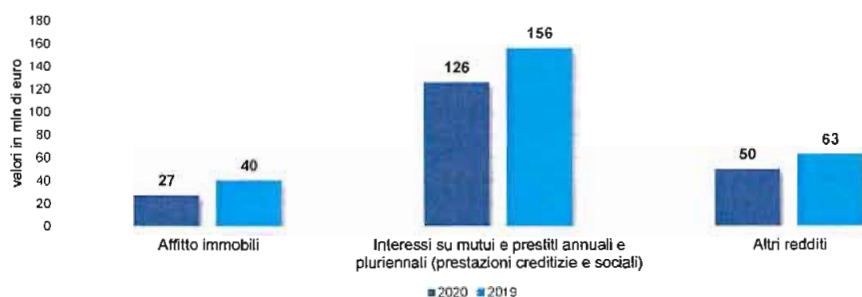
L'aumento di 11 mln dei proventi da regioni per servizi convenzionati (cap. 8E1307023) derivano da accertamenti di attività svolte in convenzione con le regioni, che sono state avviate nel corso del 2020, essendo stato istituito il capitolo nel 2019.

Grafico 15 - Entrate derivanti dalla vendita di beni e dalla prestazione di servizi



La contrazione di 30 mln su interessi su mutui e prestiti annuali e pluriennali è dovuta essenzialmente alla crisi pandemica perdurante per tutto l'anno 2020 che ha avuto come conseguenza il calo dei consumi per beni e servizi destinati al soddisfacimento di bisogni non primari che ha inevitabilmente acuito la crisi della domanda di credito rivolta all'Istituto, già rilevata nei precedenti esercizi.

Grafico 16 - Redditi e proventi patrimoniali



GESTIONE FINANZIARIA DI COMPETENZA

PARTE II

Grafico 17 - Poste correttive e compensative di spese correnti

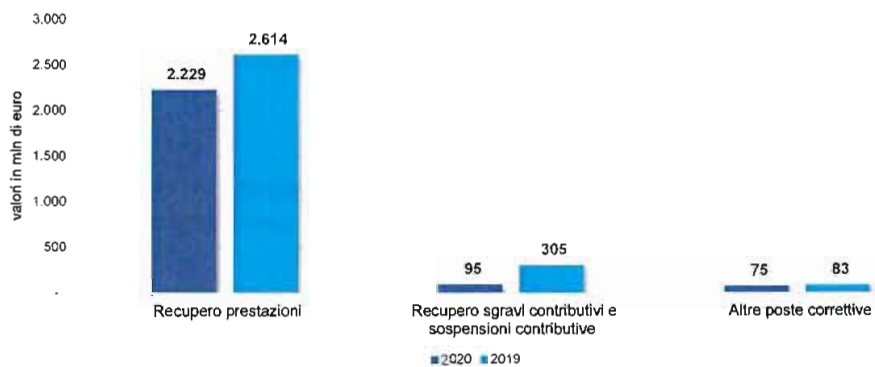
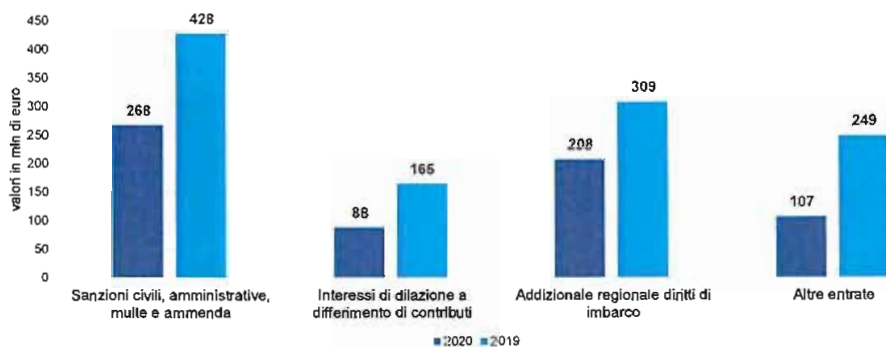


Grafico 18 - Entrate non classificabili in altre voci



## PARTE II

## GESTIONE FINANZIARIA DI COMPETENZA

## ENTRATE IN CONTO CAPITALE

Le entrate in conto capitale sono state accertate in complessivi 25.247 mln e presentano un incremento di 13.316 mln rispetto al rendiconto 2019 pari a 11.931 mln.

Gli importi più rilevanti sono:

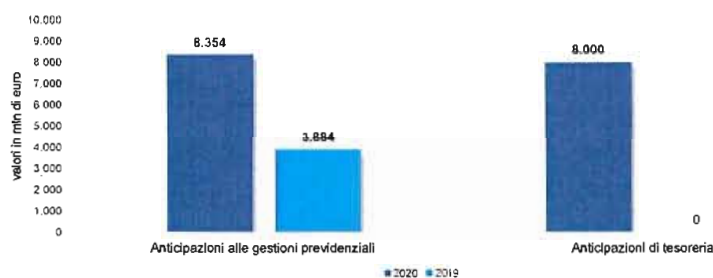
- 5.554 mln per la riscossione di crediti diversi: l'importo si riferisce ai crediti verso l'erario per l'IRPEF a saldo rimborsata ai pensionati a seguito delle operazioni di assistenza fiscale (cap. 8E2114099);
- 1.611 mln per la riscossione tramite la tesoreria centrale dello Stato dei fondi derivanti dai contributi del TFR versati dalle aziende (cap. 8E2114016);
- 787 mln per la riscossione di prestiti concessi agli iscritti alla gestione prestazioni creditizie e sociali (cap. 3E2114020).

Grafico 19 - Entrate per vendita di beni e riscossione di crediti



L'incremento della voce accensione di prestiti è dovuto principalmente ai maggiori trasferimenti dello Stato sul fabbisogno finanziario delle gestioni previdenziali art. 35, c. 3 della legge n. 448/1998 per 4.470 mln (cap. 8E2320003) e all'anticipazione di tesoreria per 8.000 mln (cap. 8E20320001).

Grafico 20 - Accensione di prestiti



## GESTIONE FINANZIARIA DI COMPETENZA

## PARTE II

## USCITE CORRENTI

Il totale delle uscite correnti è pari a complessivi 376.877 mln con un incremento di 28.436 mln (+ 8,2%) sul corrispondente dato del 2019 (348.441 mln). Su tale aggregato incidono il funzionamento per 2.366 mln e le spese per prestazioni istituzionali per 359.517 mln.

Tabella 26 - Gestione finanziaria di competenza. Uscite

in mln di euro

Aggregati	Rendiconto 2020	Rendiconto 2019	Variazione Assoluta	Var %
<b>TITOLO I - USCITE CORRENTI</b>	<b>376.877</b>	<b>348.441</b>	<b>28.435,7</b>	<b>8,2</b>
<b>1.1 - Funzionamento:</b>	<b>2.366</b>	<b>2.342</b>	<b>24,2</b>	<b>1,0</b>
1.1.01 Uscite per gli organi dell'Ente	3	3	0,1	3,6
1.1.02 Oneri per il personale in attività di servizio	1.701	1.723	-22,4	-1,3
1.1.04 Uscite per l'acquisto di beni di consumo e di servizi	662	616	46,5	7,5
<b>1.2 - Interventi diversi:</b>	<b>374.253</b>	<b>345.831</b>	<b>28.422,0</b>	<b>8,2</b>
1.2.05 Uscite per prestazioni istituzionali	359.517	331.056	28.461,3	8,6
1.2.06 Trasferimenti passivi	4.634	4.518	115,3	2,6
1.2.07 Oneri finanziari	33	14	19,2	140,2
1.2.08 Oneri tributari	147	194	-46,2	-23,9
1.2.09 Poste correttive e compensative di entrate correnti	9.088	9.161	-72,5	-0,8
- per sgravi contributivi	8.241	8.238	3,2	0,0
- per rimborsi contributivi	847	923	-75,7	-8,2
1.2.10 Uscite non classificabili in altre voci	834	889	-55,1	-6,2
<b>1.4 - Trattamenti di quiescenza, integrativi e sostitutivi:</b>	<b>257</b>	<b>267</b>	<b>-10,5</b>	<b>-3,9</b>
1.4.03 Oneri per il personale in quiescenza	257	267	-10,5	-3,9
<b>TITOLO II - USCITE IN CONTO CAPITALE</b>	<b>29.208</b>	<b>12.028</b>	<b>17.179,8</b>	<b>142,8</b>
<b>2.1 - Investimenti:</b>	<b>12.841</b>	<b>7.948</b>	<b>4.892,8</b>	<b>61,6</b>
2.1.11 Acquisizione beni di uso durevole e opere immobiliari	3	2	0,5	22,8
2.1.12 Acquisizione di immobilizzazioni tecniche	135	88	47,2	53,6
2.1.13 Partecipazioni e acquisto di valori mobiliari	25	155	-130,4	-84,2
2.1.14 Concessioni di crediti e anticipazioni	12.575	7.620	4.954,5	65,0
2.1.15 Indenn. di anzianità e similari al pers. cessato dal servizio	104	83	20,9	25,3
<b>2.2 - Oneri comuni:</b>	<b>16.367</b>	<b>4.080</b>	<b>12.287,0</b>	<b>301,2</b>
2.2.17 Rimborsi di anticipazioni passive	16.354	3.884	12.470,2	321,1
2.2.20 Estinzione debiti diversi	12	196	-183,2	-93,7
<b>TITOLO IV - PARTITE DI GIRO</b>	<b>73.400</b>	<b>69.774</b>	<b>3.626,2</b>	<b>5,2</b>
4.1.21 Uscite aventi natura di partite di giro	73.400	69.774	3.626,2	5,2
<b>Totale delle uscite</b>	<b>479.484</b>	<b>430.242</b>	<b>49.241,6</b>	<b>11,4</b>

## PARTE II

## GESTIONE FINANZIARIA DI COMPETENZA

## SPESE DI FUNZIONAMENTO

*Quadro generale*

Le spese complessive per il funzionamento dell'Ente (di parte corrente e in conto capitale), al netto dei trasferimenti al bilancio dello Stato, sono pari a 3.719,6 mln con una riduzione, nel totale, di 94,8 mln (-2,49%) rispetto al dato del bilancio consuntivo 2019 (3.814,4 mln).

L'aggregato in esame comprende tutte le spese di funzionamento dell'Istituto, includendo anche gli oneri strettamente collegati alla propria attività istituzionale collocate nell'ambito della categoria X delle spese. Come di consueto, l'aggregato in esame comprende tutte le voci che in senso lato rientrano nel novero delle spese di funzionamento dell'Istituto. Nello specifico si tratta delle seguenti categorie:

Spese di funzionamento di parte corrente:

- categoria I – uscite per gli Organi dell'Ente;
- categoria II – oneri per il personale in attività di servizio;
- categoria III – oneri per il personale in quiescenza;
- categoria IV – uscite per l'acquisto di beni e servizi;
- categoria VI – trasferimenti passivi;
- categoria VIII – oneri tributari;
- categoria X – uscite non classificabili in altre voci.

Spese di funzionamento in conto capitale:

- categoria XI – acquisizione di beni di uso durevole e di opere immobiliari;
- categoria XII – acquisizione di immobilizzazioni tecniche;
- categoria XIII – partecipazioni e acquisto di valori mobiliari;
- categoria XV – indennità di anzianità e similari al personale cessato dal servizio.

Sommando i trasferimenti al bilancio dello Stato, effettuati sulla base delle prescrizioni introdotte dalla legge n. 160/2019 (legge di bilancio 2020) e delle residue norme in materia di contenimento delle spese, pari per l'esercizio 2020 a 743,1 mln, le spese complessive risultano pari a 4.462,7 mln.

## GESTIONE FINANZIARIA DI COMPETENZA

## PARTE II

Tabella 27 - Spese di funzionamento. Riepilogo

in euro

Spese di funzionamento	Rendiconto 2020	Rendiconto 2019	Variazione Assoluta	Var. %
<b>Spese correnti</b>				
obbligatorie	2.816.489.788,03	2.844.234.552,68	-27.744.764,65	-0,98%
non obbligatorie	636.960.434,04	642.228.064,84	-5.267.630,80	-0,82%
<b>Totale</b>	<b>3.453.450.222,07</b>	<b>3.486.462.617,52</b>	<b>-33.012.395,45</b>	<b>-0,95%</b>
<b>Spese in conto capitale</b>				
obbligatorie	146.803.416,15	245.851.262,91	-99.047.846,76	-40,29%
non obbligatorie	119.350.058,51	82.098.264,43	37.251.794,08	45,37%
<b>Totale</b>	<b>266.153.474,66</b>	<b>327.949.527,34</b>	<b>-61.796.052,68</b>	<b>-18,84%</b>
<b>Totale spese</b>				
obbligatorie	2.963.293.204,18	3.090.085.815,59	-126.792.611,41	-4,10%
non obbligatorie	756.310.492,55	724.326.329,27	31.984.163,28	4,42%
<b>Totale generale spese</b>	<b>3.719.603.696,73</b>	<b>3.814.412.144,86</b>	<b>-94.808.448,13</b>	<b>-2,49%</b>
Trasferimento allo Stato - Art. 1, c. 594 L. 160/2019 - Allegato A e norme vigenti L. 133/2008 e L. 122/2010	743.129.444,14	715.353.444,14	27.776.000,00	3,88%
<b>Totale generale con trasferimento allo Stato</b>	<b>4.462.733.140,87</b>	<b>4.529.765.589,00</b>	<b>-67.032.448,13</b>	<b>-1,48%</b>

Con riguardo alla composizione, si riscontra che le **spese obbligatorie** sono pari a 2.963,3 mln (-4,10%), e le **spese non obbligatorie** ammontano a 756,3 mln (+4,42%). Dal confronto con i dati del precedente consuntivo risulta che la riduzione riscontrata nelle spese obbligatorie, pari a 126,8 mln, è il risultato delle variazioni in diminuzione sia delle spese correnti che delle spese in conto capitale rispettivamente per 27,7 mln (-0,98%) e 99 mln (-40,29%).

Con riferimento alle spese correnti, la riduzione registrata è il risultato delle variazioni di più categorie:

- II, riguardante il personale in attività di servizio (-3,8 mln);
- III, per il personale in quiescenza (-10,5 mln);
- IV, concernente le spese per acquisizione di beni di consumo e servizi (+36,3);
- VIII, per gli oneri tributari (-1,1 mln);
- X, per le uscite non classificabili in altre voci (-48,8 mln).

Le variazioni più significative, relative alla categoria X ed alla categoria IV, riguardano la riduzione delle spese legali e di quelle connesse alle visite mediche di controllo, attività che hanno subito un forte rallentamento per le restrizioni previste dal legislatore a causa del fenomeno pandemico. Le spese per i servizi pubblici di connettività e per la sicurezza sui luoghi di lavoro registrano invece un incremento per effetto dell'emergenza sanitaria.

## PARTE II

## GESTIONE FINANZIARIA DI COMPETENZA

Anche per quanto concerne le spese in conto capitale la variazione suddetta deriva da variazioni di segno opposto tra le categorie:

- XII e XV, riferite rispettivamente all'acquisizione di immobilizzazioni tecniche (+10,5 mln), relativa perlopiù ai lavori di manutenzione straordinaria per la sicurezza sui luoghi di lavoro, ed alle maggiori liquidazioni per indennità di anzianità e similari al personale cessato dal servizio (+20,9 mln);
- XIII "Partecipazioni e acquisto di valori mobiliari" (- 130,4 mln), concernente la minor sottoscrizione di quote di Fondi comuni di investimento immobiliare effettuata nell'esercizio mediante apporto di immobili.

Il dato delle spese non obbligatorie, come premesso, figura in aumento (+32 mln) rispetto al corrispondente dato iscritto nel consuntivo 2019. In particolare, le spese di parte corrente espongono nel totale una lieve riduzione dello 0,82% (-5,3 mln), derivante dalla compensazione della riduzione delle spese di categoria II relative al personale in servizio (-18,6 mln), riferita sostanzialmente alla minor spesa per missioni, straordinario e per lavoratori assunti a tempo determinato, con l'aumento sia delle spese di categoria IV per l'acquisizione di beni e servizi (+9,9 mln) - complessivamente determinato dalle minori spese rilevate per la gestione degli uffici e dalle maggiori spese di informatica e per il contact-center -, sia delle spese rilevate nella categoria X "Uscite non classificabili in altre voci" (+3,4 mln), riconducibile sostanzialmente al maggior onere per l'invio della posta massiva (+6,8 mln) ed alla minor spesa per il servizio svolto dai CAF per la raccolta e la trasmissione delle dichiarazioni per l'invalidità civile (-3 mln). Rispetto all'esercizio precedente l'ammontare delle spese non obbligatorie in conto capitale presenta un aumento pari a 37,3 mln (+45,37%), dovuto principalmente alla maggior spesa della categoria XII "Spese per acquisizione di immobilizzazioni tecniche" (36,7 mln) per acquisto di hardware e prodotti software. Il trasferimento allo Stato in attuazione delle citate previsioni normative è stato pari a 743,1 mln con un incremento pari a 27,8 mln (+3,88% rispetto al 2019) ed il totale generale con il suddetto trasferimento si è attestato a 4.462,7 mln (-67 mln).

Di seguito sono inserite apposite tabelle che espongono, con riferimento alle spese in esame, i dati riepilogati per categorie e la ripartizione degli stessi per Unità Previsionali di Base, messi a confronto con i dati del bilancio consuntivo 2019.



## GESTIONE FINANZIARIA DI COMPETENZA

## PARTE II

Tabella 28 - Spese di funzionamento correnti e in conto capitale

in euro

Spese di Funzionamento Spese correnti		Rendiconto 2020	Rendiconto 2019	Variazione Assoluta	Var. %
categoria I	obbligatorie	3.009.695,61	2.861.020,61	148.675,00	5,20%
	non obbligatorie	401.319,54	432.445,03	-31.125,49	-7,20%
	<b>Totale</b>	<b>3.411.015,15</b>	<b>3.293.465,64</b>	<b>117.549,51</b>	<b>3,57%</b>
categoria II	obbligatorie	1.676.397.676,94	1.680.175.025,25	-3.777.348,31	-0,22%
	non obbligatorie	24.545.721,81	43.180.396,42	-18.634.674,61	-43,16%
	<b>Totale</b>	<b>1.700.943.398,75</b>	<b>1.723.355.421,67</b>	<b>-22.412.022,92</b>	<b>-1,30%</b>
categoria III	obbligatorie	256.727.627,81	267.224.276,68	-10.496.648,87	-3,93%
	<b>Totale</b>	<b>256.727.627,81</b>	<b>267.224.276,68</b>	<b>-10.496.648,87</b>	<b>-3,93%</b>
categoria IV	obbligatorie	153.831.676,50	117.482.611,98	36.349.064,52	30,94%
	non obbligatorie	507.396.647,67	497.467.785,79	9.928.861,88	2,00%
	<b>Totale</b>	<b>661.228.324,17</b>	<b>614.950.397,77</b>	<b>46.277.926,40</b>	<b>7,53%</b>
categoria VI	obbligatorie	83.532,60	106.571,73	-23.039,13	-21,62%
	non obbligatorie	19.411.914,88	19.395.589,00	16.325,88	0,08%
	<b>Totale</b>	<b>19.495.447,48</b>	<b>19.502.160,73</b>	<b>-6.713,25</b>	<b>-0,03%</b>
categoria VIII	obbligatorie	10.087.762,67	11.227.680,29	-1.139.917,62	-10,15%
	<b>Totale</b>	<b>10.087.762,67</b>	<b>11.227.680,29</b>	<b>-1.139.917,62</b>	<b>-10,15%</b>
categoria X	obbligatorie	716.351.815,90	765.157.366,14	-48.805.550,24	-6,38%
	non obbligatorie	85.204.830,14	81.751.848,60	3.452.981,54	4,22%
	<b>Totale</b>	<b>801.556.646,04</b>	<b>846.909.214,74</b>	<b>-45.352.568,70</b>	<b>-5,36%</b>
<b>Spese di parte corrente</b>					
	obbligatorie	2.816.489.788,03	2.844.234.552,68	-27.744.764,65	-0,98%
	non obbligatorie	636.960.434,04	642.228.064,84	-5.267.630,80	-0,82%
	<b>Totale</b>	<b>3.453.450.222,07</b>	<b>3.486.462.617,52</b>	<b>-33.012.395,45</b>	<b>-0,95%</b>

Spese di Funzionamento spese in conto capitale		Rendiconto 2020	Rendiconto 2019	Variazione Assoluta	Var. %
categoria XI	non obbligatorie	2.880.371,13	2.346.482,24	533.888,89	22,75%
	<b>Totale</b>	<b>2.880.371,13</b>	<b>2.346.482,24</b>	<b>533.888,89</b>	<b>22,75%</b>
categoria XII	obbligatorie	18.666.327,18	8.200.233,22	10.466.093,96	127,63%
	non obbligatorie	116.469.687,38	79.751.782,19	36.717.905,19	46,04%
	<b>Totale</b>	<b>135.136.014,56</b>	<b>87.952.015,41</b>	<b>47.183.999,15</b>	<b>53,65%</b>
categoria XIII	obbligatorie	24.500.435,82	154.940.419,41	-130.439.983,59	-84,19%
	non obbligatorie	0,00	0,00	0,00	0,00%
	<b>Totale</b>	<b>24.500.435,82</b>	<b>154.940.419,41</b>	<b>-130.439.983,59</b>	<b>-84,19%</b>
categoria XV	obbligatorie	103.636.653,15	82.710.610,28	20.926.042,87	25,30%
	<b>Totale</b>	<b>103.636.653,15</b>	<b>82.710.610,28</b>	<b>20.926.042,87</b>	<b>25,30%</b>
<b>Spese in conto capitale</b>					
	obbligatorie	146.803.416,15	245.851.262,91	-99.047.846,76	-40,29%
	non obbligatorie	119.350.058,51	82.098.264,43	37.251.794,08	45,37%
	<b>Totale</b>	<b>266.153.474,66</b>	<b>327.949.527,34</b>	<b>-61.796.052,68</b>	<b>-18,84%</b>

**PARTE II** **GESTIONE FINANZIARIA DI COMPETENZA**

Tabella 29 - Spese di funzionamento per unità previsionali di base

Unità previsionali di base		Rendiconto 2020	Rendiconto 2019	Variazione Assoluta	Var. %
in euro					
<b>Riepilogo UPB 1 'Entrate'</b>					
<b>Titolo 1</b>	<b>Totale Uscite UPB 1</b>	<b>130.030.002,08</b>	<b>130.361.565,22</b>	<b>-331.563,14</b>	<b>-0,25%</b>
	obbligatorie	130.030.002,08	130.361.565,22	-331.563,14	-0,25%
	non obbligatorie	0,00	0,00	0,00	0,00%
<b>Riepilogo UPB 2 'Pensioni'</b>					
<b>Titolo 1</b>	<b>Totale Uscite UPB 2</b>	<b>25.184.000,00</b>	<b>25.084.180,91</b>	<b>99.819,09</b>	<b>0,40%</b>
	obbligatorie	25.184.000,00	25.084.180,91	99.819,09	0,40%
	non obbligatorie	0,00	0,00	0,00	0,00%
<b>Riepilogo UPB 3 'Prest. non pensionistiche'</b>					
<b>Titolo 1</b>	<b>Totale Uscite UPB 3</b>	<b>164.449.808,32</b>	<b>188.783.576,23</b>	<b>-24.333.767,91</b>	<b>-12,89%</b>
	obbligatorie	164.283.216,54	188.444.809,53	-24.161.592,99	-12,82%
	non obbligatorie	166.591,78	338.766,70	-172.174,92	-50,82%
<b>Riepilogo UPB 4 'Risorse umane'</b>					
<b>Titolo 1</b>	<b>Totale Uscite UPB 4</b>	<b>2.005.455.303,57</b>	<b>2.016.158.310,44</b>	<b>-10.703.006,87</b>	<b>-0,53%</b>
	obbligatorie	1.960.712.002,83	1.952.702.973,65	8.009.029,18	0,41%
	non obbligatorie	44.743.300,74	63.455.336,79	-18.712.036,05	-29,49%
<b>Titolo 2</b>	<b>Totale Uscite UPB 4</b>	<b>103.636.653,15</b>	<b>82.710.610,28</b>	<b>20.926.042,87</b>	<b>25,30%</b>
	obbligatorie	103.636.653,15	82.710.610,28	20.926.042,87	25,30%
	non obbligatorie	0,00	0,00	0,00	0,00%
<b>Riepilogo UPB 5 'Risorse strumentali'</b>					
<b>Titolo 1</b>	<b>Totale Uscite UPB 5</b>	<b>918.016.301,70</b>	<b>921.162.098,61</b>	<b>-3.145.796,91</b>	<b>-0,34%</b>
	obbligatorie	338.836.229,68	358.777.629,05	-19.941.399,37	-5,56%
	non obbligatorie	579.180.072,02	562.384.469,56	16.795.602,46	2,99%
<b>Titolo 2</b>	<b>Totale Uscite UPB 5</b>	<b>135.136.014,56</b>	<b>87.952.015,41</b>	<b>47.183.999,15</b>	<b>53,65%</b>
	obbligatorie	18.666.327,18	8.200.233,22	10.466.093,96	127,63%
	non obbligatorie	116.469.687,38	79.751.782,19	36.717.905,19	46,04%
<b>Riepilogo UPB 8 'Altre attività di Dir. Gen.'</b>					
<b>Titolo 1</b>	<b>Totale Uscite UPB 8</b>	<b>210.314.806,40</b>	<b>204.912.886,11</b>	<b>5.401.920,29</b>	<b>2,64%</b>
	obbligatorie	197.444.336,90	188.863.394,32	8.580.942,58	4,54%
	non obbligatorie	12.870.469,50	16.049.491,79	-3.179.022,29	-19,81%
<b>Titolo 2</b>	<b>Totale Uscite UPB 8</b>	<b>27.380.806,95</b>	<b>157.286.901,65</b>	<b>-129.906.094,70</b>	<b>-82,59%</b>
	obbligatorie	24.500.435,82	154.940.419,41	-130.439.983,59	-84,19%
	non obbligatorie	2.880.371,13	2.346.482,24	533.888,89	22,75%
<b>Totale delle uscite per UPB</b>					
<b>Titolo 1</b>		<b>3.453.450.222,07</b>	<b>3.486.462.617,52</b>	<b>-33.012.395,45</b>	<b>-0,95%</b>
	obbligatorie	2.816.489.788,03	2.844.234.552,68	-27.744.764,65	-0,98%
	non obbligatorie	636.960.434,04	642.228.064,84	-5.267.630,80	-0,82%
<b>Titolo 2</b>		<b>266.153.474,66</b>	<b>327.949.527,34</b>	<b>-61.796.052,68</b>	<b>-18,84%</b>
	obbligatorie	146.803.416,15	245.851.262,91	-99.047.846,76	-40,29%
	non obbligatorie	119.350.058,51	82.098.264,43	37.251.794,08	45,37%

*Le norme di contenimento delle spese di funzionamento: modifiche introdotte con la legge di bilancio 2020*

In materia di spese di funzionamento, l'Istituto ha applicato le disposizioni normative recate dalla legge 27 dicembre 2019, n. 160, recante norme in materia di "bilancio di previsione per l'anno finanziario 2020 e bilancio pluriennale per il triennio 2020-2022".

Come già illustrato nell'allegato tecnico all'assestamento di bilancio per il 2020, la legge n. 160/2019 ha introdotto, all'art. 1, commi da 590 a 613, previsioni che hanno modificato, a partire dall'esercizio 2020, il quadro normativo previgente in materia di regolazione delle spese delle amministrazioni pubbliche, con effetti sull'assetto dei costi di funzionamento di questo Istituto e sulla relativa capacità di spesa.

In particolare, con l'art. 1, comma 590 della legge di bilancio 2020, allo scopo di assicurare alle amministrazioni pubbliche "una maggiore flessibilità gestionale" è stata disposta la cessazione dell'applicazione di una serie di norme in materia di contenimento della spesa adottate nel corso degli ultimi anni e analiticamente elencate nell'allegato A annesso alla legge stessa.

Nello specifico, per quanto di attinenza a questo Istituto, si tratta delle seguenti disposizioni:

- a) art. 1, comma 9 della legge 23 dicembre 2005, n. 266, concernente le spese per studi e consulenze a soggetti esterni;
- b) art. 1, comma 10 della legge 23 dicembre 2005, n. 266, concernente le spese per relazioni pubbliche, convegni, mostre, pubblicità e rappresentanza;
- c) art. 1, comma 58 della legge 23 dicembre 2005, n. 266, concernente le spese per compensi, gettoni, retribuzioni corrisposti ai componenti di organi di direzione, indirizzo e controllo, consigli di amministrazioni e altri Organi collegiali;
- d) art. 2, commi da 618 a 623, della legge 24 dicembre 2007, n. 244, e art. 8 comma 1 del decreto-legge n. 78 del 31 maggio 2010, convertito con modificazioni, dalla legge n. 122 del 30 luglio 2010, concernenti le spese di manutenzione ordinaria e straordinaria degli stabili strumentali;
- e) art. 27 del decreto-legge 25 giugno 2008, n. 112, convertito, con modificazioni, dalla legge 13 agosto 2008, n. 133, concernente la spesa per la stampa delle relazioni e di ogni altra pubblicazione prevista da leggi e regolamenti e distribuita gratuitamente od inviata ad altre Amministrazioni;
- f) art. 61, comma 1, del decreto-legge 25 giugno 2008, n. 112, convertito con modificazioni dalla legge 13 agosto 2008, n. 133 concernente la spesa per organi collegiali e altri organismi, anche monocratici, comunque denominati;
- g) art. 61, comma 2, del decreto-legge 25 giugno 2008, n. 112, convertito con modificazioni dalla legge 13 agosto 2008, n. 133 concernente ulteriori

## PARTE II

## GESTIONE FINANZIARIA DI COMPETENZA

misure di riduzione della spesa per studi e consulenze, anche con riferimento ad incarichi conferiti a pubblici dipendenti;

- h) art. 61, comma 5, del decreto-legge 25 giugno 2008, n. 112, convertito con modificazioni dalla legge 13 agosto 2008, n. 133 concernente ulteriori misure di riduzione della spesa per relazioni pubbliche, convegni, mostre, pubblicità e rappresentanza;
- i) art. 6, comma 3, del decreto-legge n. 78 del 31 maggio 2010, convertito con modificazioni, dalla legge n. 122 del 30 luglio 2010, che ha introdotto ulteriori misure di riduzione delle indennità, dei compensi, dei gettoni, delle retribuzioni e delle altre utilità comunque denominate, corrisposti ai componenti di organi di indirizzo, direzione e controllo, consigli di amministrazione e organi collegiali;
- j) art. 6, comma 7, del decreto-legge n. 78 del 31 maggio 2010, convertito con modificazioni, dalla legge n. 122 del 30 luglio 2010, che ha introdotto ulteriori misure di riduzione della spesa per studi ed incarichi di consulenza, ivi inclusi quelli conferiti a pubblici dipendenti;
- k) art. 6, comma 8, del decreto-legge n. 78 del 31 maggio 2010, convertito con modificazioni, dalla legge n. 122 del 30 luglio 2010, che ha introdotto ulteriori misure di riduzione delle spese per relazioni pubbliche, convegni, mostre, pubblicità e di rappresentanza;
- l) art. 6, comma 12, del decreto-legge n. 78 del 31 maggio 2010, convertito con modificazioni, dalla legge n. 122 del 30 luglio 2010, concernente la riduzione della spesa per missioni sul territorio nazionale e all'estero;
- m) art. 6, comma 13, del decreto-legge n. 78 del 31 maggio 2010, convertito con modificazioni, dalla legge n. 122 del 30 luglio 2010, concernente la riduzione della spesa per la formazione del personale e l'obbligo, in capo alle amministrazioni pubbliche, di svolgere prioritariamente le attività formative tramite la Scuola Superiore della Pubblica Amministrazione ovvero propri organismi di formazione;
- n) art. 4, comma 66, della legge 12 novembre 2011, n. 183, concernente l'adozione di misure di razionalizzazione organizzativa volte a ridurre le spese di funzionamento dell'Istituto in misura pari, a regime, a € 13,2 mln annui;
- o) art. 21, comma 8, del decreto-legge 6 dicembre 2011, n. 201, convertito, con modificazioni, dalla legge 22 dicembre 2011, n. 214, concernente la riduzione dei costi complessivi di funzionamento dell'Istituto conseguente alla soppressione ed incorporazione dell'ex INPDAP e dell'ex ENPALS, in misura pari, a regime, a € 100 mln annui;
- p) art. 4, comma 77, della legge 28 giugno 2012, n. 92, che ha introdotto ulteriori di misure di riduzione delle spese di funzionamento dell'Istituto in misura pari a € 72 mln annui;
- q) art. 8, comma 1, lettera c), del decreto-legge 6 luglio 2012, n. 95, convertito, con modificazioni, dalla legge 7 agosto 2012, n. 135,

- concernente la riduzione delle spese per comunicazioni cartacee verso gli utenti legate all'espletamento dell'attività istituzionale;
- r) art. 8, comma 2, lettera b), del decreto-legge 6 luglio 2012, n. 95, convertito, con modificazioni, dalla legge 7 agosto 2012, n. 135, concernente la riduzione della spesa a seguito della revisione qualitativa e quantitativa dell'attività in convenzione con i centri di assistenza fiscale;
- s) art. 8, comma 3, del decreto-legge 6 luglio 2012, n. 95, convertito, con modificazioni, dalla legge 7 agosto 2012, n. 135, introduttivo di misure di riduzione della spesa per consumi intermedi in misura pari, per l'Istituto, al 10% della spesa sostenuta nel 2011 per i medesimi consumi (ca. € 90,5 mln annui);
- t) art. 1, comma 108, della legge 24 dicembre 2012, n. 228, concernente ulteriori interventi di razionalizzazione per la riduzione delle spese di funzionamento dell'Istituto, in modo da conseguire, a decorrere dall'anno 2013, risparmi aggiuntivi complessivamente almeno pari a € 240 mln annui. La norma individuava anche modalità prioritarie da seguire per il conseguimento dei risparmi di spesa:
- riduzione delle risorse destinate all'esternalizzazione di servizi informatici, alla gestione patrimoniale, ai contratti di acquisto di servizi amministrativi, tecnici ed informatici, a convenzioni con patronati e centri di assistenza fiscale (CAF), bancarie, postali, ovvero ai contratti di locazione per immobili strumentali non di proprietà;
  - riduzione dei contratti di consulenza;
  - eventuale riduzione, per gli anni 2013, 2014 e 2015, delle facoltà assunzionali previste dalla legislazione vigente, con l'obiettivo di realizzare un'ulteriore contrazione della consistenza del personale;
  - rinegoziazione dei contratti in essere con i fornitori di servizi al fine di allineare i corrispettivi previsti ai valori praticati dai migliori fornitori;
  - stipula di contratti di sponsorizzazione tecnica o finanziaria, con appositi operatori selezionati nel rispetto dei vincoli stabiliti dal codice degli appalti pubblici relativi a lavori, servizi e forniture, di cui al decreto legislativo 12 aprile 2006, n. 163, o dalle norme in tema di contabilità pubblica;
- u) art. 50, commi 3 e 4, del decreto-legge 24 aprile 2014, n. 66, convertito, con modificazioni, dalla legge 23 giugno 2014, n. 89, introduttivo di ulteriori interventi di riduzione della spesa per consumi intermedi in modo da assicurare, a decorrere dall'anno 2014, su base annua risparmi corrispondenti al 5 per cento della spesa sostenuta per consumi intermedi nell'anno 2010 (ca. € 45,2 mln annui);
- v) art. 1, comma 305, della legge 23 dicembre 2014, n. 190, che prevede, per effetto di riduzioni di spesa introdotte dai commi 301-304 dello stesso

## PARTE II

## GESTIONE FINANZIARIA DI COMPETENZA

articolo di legge, il versamento all'entrata del bilancio dello Stato, di € 11 mln dall'anno 2015 e di € 19,0 mln a decorrere dall'anno 2019, in riferimento all'articolo 1 comma 301 della legge di stabilità 2016, che ha differito la decorrenza della soppressione dell'ultimo periodo del comma 1 dell'articolo 5 della legge 24 ottobre 2000, n. 323 - originariamente prevista al 1° gennaio 2016 dall'art. 1, comma 301 della legge 190/2014 - al 1° gennaio 2019;

- w) art. 1, comma 307, della legge 23 dicembre 2014, n. 190, che prevede, a decorrere dal 2015, il riversamento all'entrata del bilancio dello Stato delle seguenti somme:
- € 25,0 mln annui, in relazione ai risparmi derivanti dall'istituzione del CUN (centralino unico nazionale INPS, INAIL, Agenzia delle Entrate);
  - € 6,0 mln annui, in relazione ai risparmi derivanti dalla rinegoziazione delle convenzioni per la determinazione dei limiti reddituali per l'accesso alle prestazioni (modelli RED e ICRIC);
  - € 10,0 mln annui, per effetto della razionalizzazione della spesa per i servizi tecnologici attraverso il completamento dei processi di integrazione dei sistemi proprietari degli enti soppressi ai sensi del decreto-legge 6 dicembre 2011, n. 201, convertito, con modificazioni, dalla legge 22 dicembre 2011, n. 214;
- x) art. 6, comma 2, lett. a), del decreto-legge 21 maggio 2015, n. 65, convertito, con modificazioni, dalla legge 17 luglio 2015, n. 109, che introduce risparmi di spesa dell'ammontare, a regime, di € 13,7 mln annui attraverso la riduzione delle commissioni bancarie e postali per i servizi di pagamento delle prestazioni pensionistiche;
- y) art. 6, comma 2, lett. b), del decreto-legge 21 maggio 2015, n. 65, convertito, con modificazioni, dalla legge 17 luglio 2015, n. 109, che introduce un aumento del riversamento all'entrata del bilancio dello Stato derivante dalle entrate per interessi attivi sulle prestazioni creditizie agli assicurati di cui all'art. 1, comma 306, della legge n. 190/2014 (ca. € 4,8 mln nel 2018 e € 13,0 mln a decorrere dal 2019);
- z) art. 1, comma 608, della legge 28 dicembre 2015, n. 208, che ha introdotto ulteriori interventi di razionalizzazione, da parte dell'INPS, per la riduzione delle proprie spese correnti diverse da quelle per le prestazioni previdenziali e assistenziali con effetto esclusivamente sul triennio 2016-2018 (ca. € 40,8 mln annui).

Continuano invece a restare in vigore, in quanto non interessate dall'intervento effettuato con la legge di bilancio per il 2020, le seguenti misure di contenimento delle spese di funzionamento:

- a) art. 67, comma 6, del decreto-legge 25 giugno 2008, n. 112, convertito con modificazioni dalla legge 6 agosto 2008, n. 133, concernente le riduzioni di spesa in materia di contrattazione integrativa e di controllo dei contratti nazionali ed integrativi;

- b) art. 6, comma 1, del decreto-legge 31 maggio 2010, n. 78, convertito con modificazioni dalla legge 30 luglio 2010, n. 122, concernente le spese per organismi collegiali e altri organismi;
- c) art. 6, comma 14, del decreto-legge 31 maggio 2010, n. 78, convertito con modificazioni dalla legge 30 luglio 2010, n. 122 e l'art. 5, comma 2, del decreto-legge del decreto-legge 6 luglio 2012, n. 95, convertito con modificazioni dalla legge 7 agosto 2012, n. 135, concernenti le spese per acquisto, manutenzione, noleggio e esercizio di autovetture, nonché per acquisto di buoni taxi.

Accanto alle citate misure finalizzate a favorire una *"maggiore flessibilità gestionale"*, la legge di bilancio per il 2020, ha introdotto, al comma 591 dell'art. 1, una disposizione volta a contenere, a partire dall'esercizio 2020, le spese per l'acquisto di beni e servizi entro il *"valore medio sostenuto per le medesime finalità negli esercizi finanziari 2016, 2017 e 2018, come risultanti dai relativi rendiconti o bilanci deliberati"*. Ai fini dell'esatta individuazione delle voci di spesa per acquisto di beni e servizi, interessate dalla citata norma di contenimento, l'art. 1, comma 592, della legge 160/2019 prevede che gli enti che - come l'INPS - adottano la contabilità finanziaria assumano a riferimento le corrispondenti voci, rilevate in conto competenza, del piano dei conti integrato previsto dal regolamento di cui al decreto del Presidente della Repubblica 4 ottobre 2013, n. 132.

Al riguardo, con nota n. 5567 del 14.2.2020 indirizzata ai Ministeri vigilanti e, per conoscenza, al Collegio dei Sindaci, l'Istituto, nel rilevare come la spesa per l'acquisto di beni e servizi oggetto di contenimento non potesse riguardare le spese correnti del comparto ICT (Information and Communication Technology), in quanto l'art. 1, comma 612 della stessa legge di bilancio per il 2020 ha escluso l'applicazione all'INPS delle misure di riduzione della spesa per la gestione corrente per ICT, stabilite ai commi 610 e 611 dello stesso articolo, ha rappresentato le proprie peculiari modalità gestionali con riferimento all'istituto della *"prenotazione"* di cui all'art. 28, commi da 13 a 15, del vigente Regolamento di Amministrazione e Contabilità ed ha chiesto di ancorare il tetto di spesa per gli acquisti di beni e servizi al valore medio stanziato per le medesime finalità negli esercizi finanziari 2016, 2017 e 2018, come risultanti dai relativi bilanci preventivi assestati deliberati dai competenti Organi.

A seguito della richiesta di chiarimento formulata dall'Istituto in ordine alla corretta applicazione della norma, il Ministero del Lavoro e delle Politiche Sociali, con nota 4518 dell'8 aprile 2020, ha trasmesso l'orientamento del Ministero dell'Economia e delle Finanze - Dipartimento della Ragioneria Generale dello Stato.

Nel merito, il predetto dicastero, non condividendo la visione interpretativa proposta dall'Istituto, ha rappresentato che la base di calcolo ai fini della misura del tetto delle spese per acquisto di beni e servizi vada *"ricondata inequivocabilmente agli importi derivanti dai bilanci consuntivi"* e, quindi, *"ai valori impegnati e non a quelli stanziati"*. Al contempo, nella stessa nota è stata invece condivisa l'interpretazione applicativa della norma che porta ad escludere le spese del comparto ICT dalla misura di contenimento introdotta dal citato comma 591 della legge di bilancio 2020: *"Per quanto attiene, invece, alla proposta di esclusione*

## PARTE II

## GESTIONE FINANZIARIA DI COMPETENZA

*delle spese correnti sostenute per l'information and communication technology (ICT) dalla base di calcolo del tetto di spesa in questione, si ritiene di poter condividere le conclusioni cui è pervenuto l'INPS, in ragione della deroga recata dall'art. 1, comma 612, di non sottoporre a limite le spese correnti del settore informatico dell'Ente".*

Pertanto, ai fini dell'applicazione dell'art. 1, commi da 590 a 613 della citata legge di bilancio, l'Istituto, sulla scorta del parere reso dai Ministeri vigilanti, nella nota di assestamento del preventivo originario 2020, ha provveduto ad applicare le misure di contenimento di cui al comma 591, dell'art. 1, legge n. 160/2019, esclusivamente alle spese per acquisto di beni e servizi escludendo quelle di natura informatica e assumendo a riferimento i valori impegnati nel triennio 2016-2018 in luogo di quelli stanziati. Detto tetto di spesa è stato quantificato in € 396.140.146,88.

Inoltre, esclusivamente per l'esercizio 2020, il decreto-legge 19 maggio 2020, n. 34, convertito con modificazioni dalla L. 17 luglio 2020, n. 77, all'art. 101, allo scopo di consentire lo sviluppo dei servizi finalizzati all'erogazione delle prestazioni destinate a contenere gli effetti negativi sul reddito dei lavoratori dell'emergenza epidemiologica COVID-19, ha previsto, per l'INPS, la possibilità di incrementare la misura di cui al citato art. 1, comma 591, della legge n. 160/2019, di un importo massimo di 68 milioni di euro portando il limite delle spese per acquisto di beni e servizi come sopra individuate, per l'esercizio 2020, a 464.140.146,88 euro.

#### *Il trasferimento al bilancio dello Stato*

Unitamente alle nuove misure di flessibilizzazione della spesa delle Amministrazioni pubbliche l'art. 1, comma 594 della legge n. 160/2019, "al fine di assicurare il rispetto degli obiettivi di finanza pubblica" prevede che le amministrazioni stesse versino, entro il 30 giugno di ogni anno, "ad apposito capitolo dell'entrata del bilancio dello Stato un importo pari a quanto dovuto nell'esercizio 2018 in applicazione delle norme di cui all'allegato A" alla legge di bilancio medesima, incrementato del 10 per cento. Il secondo periodo dello stesso comma 594 dispone, per l'INPS e per l'INAIL, il versamento al bilancio dello Stato di "quanto complessivamente dovuto nell'anno 2018 in ottemperanza delle norme di contenimento di cui al medesimo allegato A", escludendo pertanto la predetta misura di incremento del 10 per cento introdotta sul piano generale.

In osservanza delle disposizioni normative illustrate, nel 2020 il versamento al bilancio dello Stato è stato effettuato per euro 743.129.444,14, con rilevazione nei seguenti capitoli:

- capitolo 8U1206024, euro 681.456.450,59;
- capitolo 8U1206025, euro 67.425,55;
- capitolo 8U1206027, euro 61.605.568,00.

Si riportano nella tabella seguente i trasferimenti effettuati al bilancio dello Stato in riferimento sia alle disposizioni disapplicate, con l'indicazione dei versamenti



## GESTIONE FINANZIARIA DI COMPETENZA

## PARTE II

corrispondenti all'importo dovuto nel 2018, sia alle disposizioni tuttora vigenti.

Tabella 30 - Versamenti al bilancio dello Stato per contenimento delle spese

Descrizione	in euro	
	Rendiconto 2020	Importo dovuto nel 2018
<b>Art. 1 comma 594, della Legge di Bilancio n. 160/2019 - Disposizioni di contenimento disapplicate</b>		
<b>D.L. n. 112/2008 conv. L. n. 133/2008</b>		
Art. 61 comma 1 (spese per organi collegiali e altri organismi)	528.377,24	
Art. 61 comma 2 (spese per studi e consulenze)	102.500,00	
Art. 61 comma 5 (spese per relazioni pubbliche e convegni)	575.145,13	
Art. 61 comma 6 (spese per sponsorizzazioni)	-	
Art. 61 comma 7 (misure per le società in elenco ISTAT)	-	
<b>D.L. n. 78/2010 conv. L. n. 122/2010</b>		
Art. 6 comma 3 come modificato dall'art. 10, c.5, del D.L. n. 210/2015, (Indennità, compensi, gettoni, retribuzioni composte a consigli di amministrazione e organi collegiali comunque denominati ed ai titolari di incarichi di qualsiasi tipo 10% su importi risultanti alla data 30 aprile 2010).	60.481,26	
Art. 6 comma 7 (Incarichi di consulenza)	561.604,69	
Art. 6 comma 8 (Spese per relazioni pubbliche, convegni, mostre, pubblicità e di rappresentanza)	1.498.198,37	
Art. 6 comma 9 (Spese per sponsorizzazioni)	-	
Art. 6 comma 12 (Spese per missioni)	6.683.213,12	
Art. 6 comma 13 (Spese per la formazione)	3.838.851,08	
Art. 8 comma 3 D.L. n. 95/2012, conv. L. n. 135/2012 (spese per consumi intermedi)	90.517.878,72	
Art. 50 comma 3 D.L. n. 66/2014 conv. L. n. 89/2014 (somme rinvenienti da ulteriori riduzioni di spesa - 5% spesa sostenuta anno 2010 - per acquisti di beni e servizi per consumi intermedi)	45.258.939,36	
Art. 4, comma 66, della legge 12 novembre 2011, n. 183	13.200.000,00	
Art. 21, comma 8, del decreto legge 6 dicembre 2011, n. 201 convertito, con modificazioni, dalla legge 22 dicembre 2011, n. 214	100.000.000,00	
Art. 4, comma 77, della legge 28 giugno 2012, n. 92	72.000.000,00	
Art. 1 comma 108 della legge 24 dicembre 2012, n. 228	240.000.000,00	
Art. 1, comma 305, della legge 23 dicembre 2014, n. 190 (legge di stabilità 2015)	11.000.000,00	
Art. 1, comma 307, della legge 23 dicembre 2014, n. 190 (legge di stabilità 2015)	41.000.000,00	
Art. 6, commi 2 e 3, del decreto legge 21 maggio 2015, n. 65, convertito, con modificazioni, dalla legge 17 luglio 2015, n. 109	13.700.000,00	
Art. 1 comma 608, della legge 28 dicembre 2015, n. 208	40.810.000,00	
<b>Importo totale versato ai sensi dell'art. 1 comma 594, della Legge di Bilancio n. 160/2019</b>	<b>681.335.188,97</b>	
<b>Versamenti dovuti in base alle disposizioni ancora vigenti</b>		
<b>Importo</b>		
Art. 67 comma 6 D.L. n. 112/2008 conv. L. n. 133/2008 (somme provenienti dalle riduzioni di spesa contrattazione integrativa e di controllo dei contratti nazionali ed integrativi).	61.605.568,00	
<b>D.L. n. 78/2010 conv. L. n. 122/2010</b>		
Art. 6 comma 1 (Spese per organismi collegiali e altri organismi).	67.425,55	
Art. 6 comma 14 (Spese per acquisto, manutenzione, noleggio e esercizio di autovetture, nonché per acquisto di buoni taxi).	121.261,62	
<b>Totale</b>	<b>188.687,17</b>	
<b>Totale importo versato per l'esercizio 2020</b>	<b>743.129.444,14</b>	

## PARTE II

## GESTIONE FINANZIARIA DI COMPETENZA

Nella seguente tabella è esposto il complesso dei versamenti al bilancio dello Stato raggruppati per capitolo e con evidenza dei vigenti vincoli normativi. Nella stessa tabella è riportato, con separata evidenza, il versamento al bilancio dello Stato di 54,846 milioni di euro delle entrate per interessi attivi, al netto della relativa imposta sostitutiva, derivanti dalla concessione di prestazioni creditizie agli iscritti alla Gestione unitaria delle prestazioni creditizie e sociali ex INPDAP (art. 1, comma 306 della legge n. 190/2014).

Tabella 31 -Versamenti al bilancio dello Stato per capitolo di bilancio

			in euro
Capitolo	Riferimenti normativi	Rendiconto 2020	
8U1206024	Art. 1 comma 594, della Legge di Bilancio n. 160/2019 - Disposizioni di contenimento disapplicate di cui all'Allegato A	681.335.188,97	
8U1206024	articolo 1, c. 11, legge 266/2005, come modificato dall' articolo 6, c.14, legge 122/2010	121.261,62	
8U1206025	articolo 6, c. 1, legge n. 122 del 30 luglio 2010	67.425,55	
8U1206027	articolo 67, c. 5 e c. 6, della legge n. 133 del 6 agosto 2008	61.605.568,00	
<b>Totale competenza 2020</b>		<b>743.129.444,14</b>	
<b>Versamento per interessi attivi resi indisponibili</b>			
Capitolo	Riferimenti normativi	Rendiconto 2020	
8U1206102	articolo 1 c. 306, legge n. 190 del 23 dicembre 2014	54.846.000,00	
<b>Versamento ritenute per eccedenza tetto retribuzioni, di cui al capitolo 4E4122053</b>			
Capitolo	Riferimenti normativi	Rendiconto 2020	
4U4121053	articolo 23-ter, c. 4, decreto-legge n. 201/2011, conv. legge n. 214/2011	3.888.109,74	
<b>Totale generale</b>		<b>801.863.553,88</b>	

### Le spese di funzionamento per l'esercizio 2020

Al fine di favorire la puntuale rappresentazione della gestione delle spese di funzionamento effettuata sulla base delle esigenze dell'Istituto nel rispetto dei vincoli di finanza pubblica, le tabelle seguenti riportano, in relazione ad ogni capitolo di bilancio, le seguenti informazioni:

- la spesa media del triennio 2016-2018;
- la spesa impegnata nel 2019;
- le previsioni di spesa per il 2020, comprensive di eventuali compensazioni fra capitoli della medesima UPB;
- la spesa impegnata nel 2020;
- la differenza fra la spesa 2020 e quella media del triennio 2016-2018;
- la differenza fra la spesa 2020 e quella del 2019.

In relazione alle spese per acquisto di beni e servizi, la relativa tabella riporta anche la differenza fra il dato del 2020 e quello del relativo preventivo assestato.

L'analisi degli scostamenti rispetto al consuntivo 2010 è effettuata sulla base della seguente classificazione dei capitoli di spesa, contraddistinti anche dal relativo codice del piano dei conti integrato di cui al D.P.R. 132/2013:

1. spese per il personale in servizio (tabella 33);
2. spese per acquisto di beni e servizi soggette alle norme di contenimento di cui all'art. 1, c. 591, l. 160/2019 (tabella 34);
3. spese correnti ICT (tabella 35);
4. altre spese correnti non soggette all'art. 1, c. 591, l. 160/2019 (tabella 36);
5. uscite correnti non classificabili in altre voci non soggette all'art. 1, c. 591, l. 160/2019 (tabella 37);
6. investimenti ICT (tabella 38);
7. altre spese in conto capitale (tabella 39).

Rispetto all'anno precedente il 2020 registra una riduzione di euro 94.622.277,28 (-2,5%) degli oneri di funzionamento, che costituisce il risultato di maggiori spese ICT correnti (+35,5) e di investimento (+39,5 mln) e minori spese in conto capitale (-101,3 mln), per il personale (-13,8 mln) e altre spese correnti.

PARTE II  
GESTIONE FINANZIARIA DI COMPETENZA

Tabella 32 - Spese per il funzionamento dell'ente. Riepilogo per tipologie di spesa

TIPOLOGIE DI SPESA	in euro							
	Media consuntivo 2016-2018 (A)	Consuntivo 2019 (B)	Preventivo assettato 2020 (C)	Consuntivo 2020 (D)	Differenza Consuntivo 2020 - Media 2016-2018 (F=D-A)	%	Differenza Consuntivo 2020/ Consuntivo 2019 (G=D-B)	%
SPESA PER IL PERSONALE IN SERVIZIO	1.662.669.542,21	1.704.094.633,68	1.836.896.566,88	1.690.254.894,22	27.585.352,01	1,7%	-13.839.739,46	-0,8%
SPESA ACQUISTO BENI E SERVIZI (ART. 1, C. 591, L. 160/2019) *	396.140.146,88	393.992.733,32	464.000.000,00	396.060.248,84	-79.898,04	0,0%	2.067.515,52	0,5%
SPESA ICT CORRENTI	197.262.765,13	242.064.896,68	293.681.171,08	277.610.455,23	80.347.690,10	40,7%	35.545.558,55	14,7%
ALTRE SPESE CORRENTI	324.314.693,43	300.880.803,24	332.303.254,88	289.501.126,93	-34.813.566,50	-10,7%	-11.379.676,31	-3,8%
USCITE CORRENTI NON CLASSIFICABILI IN ALTRE VOCI	807.534.330,90	846.100.740,63	1.038.105.245,76	800.880.857,73	-6.653.473,17	-0,8%	-45.219.882,90	-5,3%
SPESA ICT CONTO CAPITALE	124.409.632,78	62.529.299,14	132.000.000,00	102.129.247,93	-22.280.384,85	-17,9%	39.599.948,79	63,3%
ALTRE SPESE IN CONTO CAPITALE	206.254.568,56	265.420.228,20	460.761.068,50	164.024.226,73	-42.230.341,83	-20,5%	-101.396.001,47	-38,2%
<b>TOTALE</b>	<b>3.718.585.679,89</b>	<b>3.815.083.334,89</b>	<b>4.557.747.307,10</b>	<b>3.720.461.057,61</b>	<b>1.875.377,72</b>	<b>0,1%</b>	<b>-94.622.277,28</b>	<b>-2,5%</b>
CONCESSIONE CREDITI AL PERSONALE	174.661.715,73	176.297.740,16	301.000.000,00	146.036.848,95	-28.624.866,78	-16,4%	-30.260.891,21	-17,2%

\*: Compresa le spese relative al capitolo 5U1104032 per il funzionamento della casa di riposo di Camogli.



## GESTIONE FINANZIARIA DI COMPETENZA

## PARTE II

Tabella 33 - Spese per il personale in servizio

Capitolo finanziario INPS	Codice DPR 132/2013	Descrizione capitolo finanziario	in euro							
			Media consuntivo 2016-2018 (A)	Consuntivo 2019 (B)	Preventivo assestato 2020 (C)	Consuntivo 2020 (D)	Differenza Consuntivo Media 2016-2018 (F=D-A) %	Differenza Consuntivo 2020/Consuntivo 2019 (G=D-B) %		
4U1102001	U.1.01.01.01.002 U.1.01.01.01.006	Stipendi, assegni fissi ed indennità speciali al personale di ruolo e non di ruolo assunto a tempo indeterminato e determinato	802.374.192,81	823.599.934,92	872.000.000,00	813.311.946,98	10.937.754,17	1,4%	-10.287.987,94	-1,2%
4U1102002	U.1.01.01.01.003	Compensi per lavoro straordinario e turni	17.437.801,17	19.000.000,00	19.000.000,00	13.256.902,89	-4.180.898,28	-24,0%	-5.743.097,11	-30,2%
4U1102009	U.1.01.02.01.001	Oneri previdenziali ed assistenziali a carico dell'Ente connessi ad emolumenti corrisposti al personale	322.218.279,04	326.584.748,24	346.955.612,51	318.376.179,31	-3.842.099,73	-1,2%	-8.208.568,93	-2,5%
4U1102014	U.1.01.01.02.999	Rimborsi spese varie al personale	153.372,74	150.000,00	300.000,00	130.892,75	-22.479,99	-14,7%	-19.107,25	-12,7%
4U1102015	U.1.01.01.01.004	Quote on.n.e comp.nze comp.ste al pers.le di ruolo profess.le	27.064.220,19	29.399.413,53	29.400.565,48	28.050.565,48	986.345,29	3,6%	-1.348.848,05	-4,6%
4U1102020	U.1.01.01.01.004	Compensi accessori della retribuzione del personale dirigente	54.643.438,62	54.601.928,56	58.114.394,61	58.133.412,42	3.489.973,80	6,4%	3.531.483,86	6,5%
4U1102021	U.1.01.01.01.004	Fondo per i trattamenti accessori per il personale appartenente all'area dei professionisti	19.486.942,44	19.486.942,44	22.281.349,53	22.281.349,53	2.794.407,09	14,3%	2.794.407,09	14,3%
4U1102022	U.1.01.01.01.004	Fondo per trattamenti accessori per il personale appartenente all'area medica	32.298.975,43	32.298.975,43	34.377.794,38	34.377.422,21	2.078.446,78	6,4%	2.078.446,78	6,4%
4U1102023	U.1.01.01.01.004	Indennità sostitutiva del preavviso a favore del personale a seguito della risoluzione del rapporto di lavoro	732.658,00	917.056,34	1.500.000,00	888.879,12	156.221,12	21,3%	-28.177,22	-3,1%
4U1102024	U.1.01.01.01.004	Incentivi per la progettazione a favore dei professionisti dell'area tecnico-edilizia	1.702.931,59	1.927.395,00	1.615.159,78	1.615.159,78	-87.771,81	-5,2%	-312.235,22	-16,2%
4U1102025	U.1.01.01.01.004	Fondo per i trattamenti accessori per il personale dell'area a, b e c	335.599.997,33	346.755.697,00	354.320.574,56	354.320.574,56	18.720.577,23	5,6%	7.564.877,56	2,2%
4U1102027	U.1.01.01.01.004	Trattamento accessorio per i Dirigenti generali	10.749.884,41	10.725.164,56	11.430.935,44	11.448.435,87	698.551,46	6,5%	723.271,31	6,7%
4U1102028	U.1.01.01.02.002	Spese per l'erogazione dei buoni pasto al personale dipendente	29.589.489,90	31.265.556,23	35.463.180,00	31.159.194,75	1.569.704,85	5,3%	-106.361,48	-0,3%
4U1102029	U.1.09.01.01.001	Spese per il personale comandato presso l'Istituto	6.925.201,39	950.000,00	700.000,00	665.207,66	-6.259.993,73	-90,4%	-284.792,34	-30,0%

Il Segretario



## GESTIONE FINANZIARIA DI COMPETENZA

## PARTE II

Capitolo finanziario INPS	Codice DPR 132/2013	Descrizione capitolo finanziario	Media consuntivo 2016-2018 (A)	Consuntivo 2019 (B)	Preventivo assestato 2020 (C)	Consuntivo 2020 (D)	Differenza Consuntivo Media 2016-2018 (F=D-A)	% (G=D-E)	Variazione Consuntivo 2020/Consuntivo 2019 (G=D-E)	%
4U1102031	U.1.01.01.01.004	Compenso a docenti interni per la formazione e l'addestramento del personale	334.351,44	593.776,00	1.136.444,64	384.791,55	50.440,11	15,1%	-208.984,45	-35,2%
4U1102032	U.1.01.01.01.004	Indennità per incarichi di direzione di agenzia ed elevate professionalità	1.357.805,70	1.662.213,00	2.500.000,00	1.769.349,27	411.543,57	30,3%	107.136,27	6,4%
4U1102034	U.1.01.01.01.006 U.1.01.01.01.008 U.1.01.02.01.001	Spese per lavoratori assunti a tempo determinato	0,00	4.175.832,43	7.936.870,94	84.630,09	84.630,09	=	-4.091.202,34	-98,0%
4U1102089	U.1.10.01.04.001	Oneri relativi ai miglioramenti del trattamento economico del personale conseguenti al rinnovo contrattuale	0,00	0,00	37.863.685,01	0,00	0,00	=	0,00	=
<b>TOTALE SPESE PER IL PERSONALE IN SERVIZIO</b>			<b>1.662.669.542,21</b>	<b>1.704.094.633,68</b>	<b>1.836.896.566,88</b>	<b>1.690.254.894,22</b>	<b>27.585.352,01</b>	<b>1,7%</b>	<b>-13.839.739,46</b>	<b>-0,8%</b>



### Spese per il personale in servizio

Rispetto al 2019, le spese per il personale in servizio diminuiscono di € 13.839.739,46 (-0,8%), per effetto delle cessazioni a seguito di pensionamento che hanno portato ad una riduzione del numero dei dipendenti in servizio, da 28.461 al 31.12.2019 a 26.305.

L'incremento della spesa registrato sui capitoli relativi ai Fondi per il trattamento accessorio (4U1102020, 4U1102021, 4U1102022, 4U1102025 e 4U1102027), deriva in particolare dall'applicazione del contratto collettivo nazionale 2016/2018 di dirigenti, professionisti e medici.

L'aumento della spesa sul capitolo 4U1102025 "Fondo per i trattamenti accessori per il personale dell'area a, b e c", riferita alla rideterminazione dell'importo del Fondo, deriva dal fatto che, in base alla normativa di legge e contrattuale vigente, alcuni trattamenti (sviluppi professionali, trattamenti di professionalità, indennità di ente) sono finanziati con le risorse del fondo, che restano indisponibili per il finanziamento dei trattamenti accessori. All'atto della cessazione dal servizio del personale che fruisce (attraverso la decurtazione del fondo ed incremento dei relativi capitoli stipendiali) del pagamento dei citati trattamenti, le risorse stesse vengono riaccreditate al fondo, incrementato anche della Retribuzione individuale di anzianità del personale cessato, per gli scopi istituzionali dello stesso.

### Acquisto di beni e servizi (art. 1, c. 591, L. 160/2019)

Come illustrato in precedenza, su questo aggregato di spesa – acquisto di beni e servizi esclusi quelli ITC – si riflettono gli effetti delle disposizioni di cui alla legge di bilancio n. 160/2019 in materia di contenimento delle spese. In osservanza della suddetta normativa, nell'esercizio 2020, il tetto di spesa per l'acquisto di beni e servizi è stato stabilito in euro 464.140.146,88 per effetto dell'aumento del tetto di spesa nella misura di 68,0 mln introdotto con l'art. 101, del decreto-legge 34/2020.

Nel 2020 la spesa complessiva per l'acquisto di beni e servizi è risultata pari ad euro 396.060.248,84, in riduzione rispetto allo stanziamento appostato con il preventivo assestato 2020 (-67.939.751,16 euro) ed in lieve aumento rispetto al 2019 (2.067.515,52 euro).

La spesa per i compensi, gli oneri previdenziali ed il rimborso delle spese sostenute nell'esercizio delle funzioni degli Organi di amministrazione, indirizzo e controllo e dei Comitati amministratori dell'Istituto è stata la seguente:

- Presidente e Consiglio di Amministrazione: 311.307,64 euro;
- Consiglio di Indirizzo e Vigilanza: 439.565,69 euro;
- Collegio Sindacale: 2.413.000,00 euro;
- Comitati delle gestioni previdenziali: 124.456,98 euro;
- Commissioni centrali e territoriali: 121.684,84 euro.

Rispetto alle previsioni 2020, la spesa complessiva riferita al funzionamento dei

## PARTE II

## GESTIONE FINANZIARIA DI COMPETENZA

predetti Organi è risultata inferiore di 585.084,85 euro.

*"Indennità e rimborso spese per missioni all'interno"* (capitolo 4U1102005)

La spesa si è attestata ad euro 8,4 mln ed appare in forte diminuzione sia rispetto ai dati del 2019 (-8,5 mln) sia rispetto alla previsione 2020 (-5,0 mln). La dinamica della spesa è fortemente determinata dagli sviluppi della situazione emergenziale, che ha ridotto la mobilità del personale.

D'altro canto, la diffusione dei metodi di comunicazione a distanza ha consolidato modelli di relazione che, anche per i positivi effetti di annullamento dei tempi e dei costi legati agli spostamenti nonché per l'intrinseca caratteristica di favorire l'ampliamento del numero dei partecipanti alle sessioni di lavoro, appaiono destinati a permanere volta superata l'attuale fase emergenziale, con conseguenti effetti di rimodulazione delle spese di funzionamento dell'Istituto.

*"Spese per la sicurezza e la salute sui luoghi di lavoro"* (capitolo 4U1104052 - spese per la rimozione dei rischi)

La spesa in esame, passata da 1,9 mln (2019) a 23,7 mln (2020) è quella che ha avuto una crescita esponenziale in ragione degli interventi richiesti per far fronte alle nuove esigenze di sicurezza determinate dalla pandemia. L'Istituto, in linea con le direttive impartite in materia, ha sostenuto le spese per acquisto di beni e servizi preordinati alla tutela della salute e alla preservazione di adeguate condizioni di sicurezza nei propri siti che ospitano il personale e gli utenti, quali forniture di dispositivi di protezione individuale, materiale igienizzante, servizi di sanificazione delle strutture e degli impianti nonché servizi supplementari di vigilanza delle sedi, ed ogni altra misura si rendesse necessaria.

*"Spese per utenze e servizi di pulizia, igiene e vigilanza"* (capitoli 5U1104012 *"Spese per illuminazione e forza motrice"*, 5U1104013 *"Spese per riscaldamento e condizionamento delle sedi"*, 5U1104014 *"Spese conduzione, pulizia e igiene, servizio di vigilanza per i locali adibiti ad uffici"*)

I sopra riportati capitoli hanno registrato notevoli riduzioni delle somme impegnate nell'anno 2020, discendenti principalmente dai minori consumi conseguenti ai periodi di chiusura degli stabili adibiti ad immobili strumentali a causa dei provvedimenti di lockdown ed al loro minore utilizzo per il contingentamento delle presenze in sede.

Il capitolo 5U1104014 (spese di conduzione, pulizia, igiene e vigilanza per i locali adibiti ad uffici) ha fatto registrare un importo in linea con il 2019 ed una diminuzione di 14,5 mln sul dato previsionale. In particolare, l'incremento di spesa per il potenziamento del servizio di sorveglianza, adibito alla gestione degli accessi agli sportelli ed ai centri medico-legali, nonché all'attuazione delle misure di prima sicurezza è stato bilanciato dalla contrazione delle spese di pulizia e dall'acquisto di materiale igienico sanitario.

La riduzione dell'impegno di spesa per il 2020 rispetto all'annualità precedente discende costituisce anche il risultato dei nuovi contratti SDAPA (Sistema Dinamico di Acquisizione "della Pubblica Amministrazione") per le pulizie ed ausiliario della direzione generale, che hanno permesso di realizzare già nel secondo



semestre del 2020 significativi risparmi di gestione a fronte di un miglioramento del livello dei servizi. Ovviamente il numero sensibilmente minore di dipendenti che hanno prestato attività lavorativa in presenza presso le sedi Inps centrali e territoriali (a causa delle misure di lavoro agile connesse all'emergenza da Covid 19) ha senz'altro concorso a determinare la citata minore spesa.

La minor spesa complessiva per l'insieme dei capitoli menzionati è stata pari a 7,4 mln rispetto al consuntivo 2019 ed a 23,2 mln rispetto al dato previsionale.

*"Spese per i servizi di contact-center"* (capitolo 5U1104067)

La somma complessivamente impegnata sul capitolo è pari a 98,6 mln, in incremento di 7,8 mln rispetto al consuntivo 2019 (90,7 mln), di cui 97,4 mln per il servizio operatori (2019: 89,3 mln) e 1,2 mln per il traffico telefonico (2019: 1,4 mln).

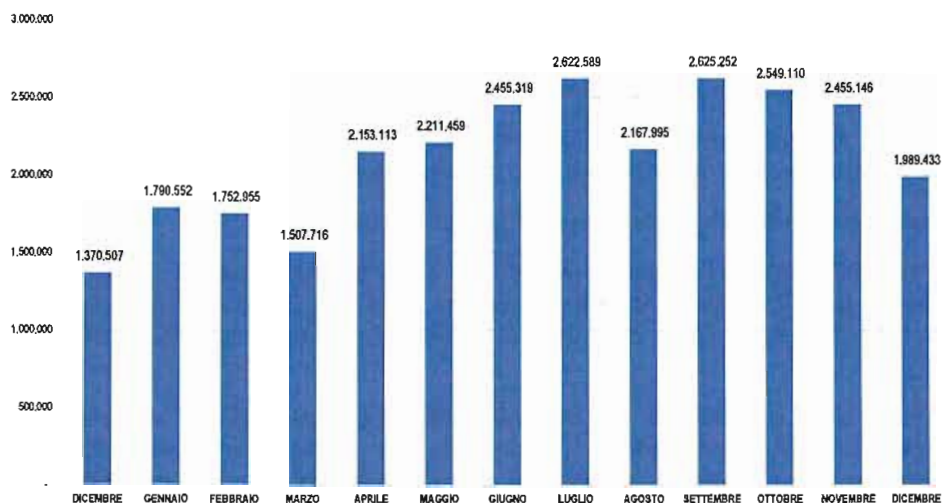
La particolare complessità del contact-center Multicanale (CCM) discende dalla numerosità dei servizi offerti (circa 200, sia di carattere informativo che dispositivo), dal numero di contatti gestiti (in tempi non emergenziali circa 22.000.000 all'anno per i contatti gestiti con operatore e circa 5.000.000 per i contatti gestiti da sistema automatico), e dall'elevato numero di risorse strumentali e umane necessarie a erogare il Servizio (ricomprendendo i subappaltatori, attualmente sono occupati nello stesso circa 3.400 operatori, in servizio presso 11 diversi siti collocati nell'intero territorio nazionale).

L'emergenza epidemiologica in atto, che ha comportato un lungo periodo di "lockdown" e di successiva riapertura solo parziale delle attività amministrative e produttive, ha viepiù amplificato il rilievo del CCM, il quale è assunto a vero punto di riferimento, per l'intera cittadinanza, non solo relativamente alle prestazioni previdenziali e assistenziali ordinariamente erogate dall'Istituto, ma altresì alle ulteriori provvidenze previste dagli organi di governo per far fronte al notevole impatto della crisi sanitaria sul sistema economico e sui redditi individuali.

Si riporta di seguito, per una rappresentazione immediata di quanto esposto, il trend delle chiamate gestite da dicembre 2019 a dicembre 2020, le quali da marzo si attestano stabilmente su un livello di gran lunga superiore al periodo precrisi (con la parziale eccezione, peraltro fisiologica, del mese di dicembre 2020).

PARTE II GESTIONE FINANZIARIA DI COMPETENZA

Grafico 21 - Trend delle chiamate gestite (12.2019 - 12.2020)



Il menzionato incremento di contatti ha avuto immediato e diretto impatto sulle risorse all'uopo stanziato dall'Istituto, in quanto il vigente contratto relativo al servizio operatori, in analogia peraltro con l'esperienza dell'ultimo decennio, prevede una remunerazione del servizio esclusivamente "a contatto", pur con una distinzione per tipologia dello stesso (sono presenti tre diversi cluster, remunerati a seconda della durata della chiamata ricevuta e/o della complessità-soluzione della problematica rappresentata dall'utente).

Detta modalità di remunerazione, pur allineata alle condizioni standard presenti nel mercato di riferimento, ha comportato, stante il repentino incremento delle richieste dell'utenza (in taluni mesi, sino ad oltre il 200% rispetto al periodo precrisi), un imprevedibile incremento delle spese afferenti al menzionato contratto.

*"Oneri per la gestione degli archivi e relativa dematerializzazione"* (capitolo 5U1104069)

La spesa è stata pari a 2,9 mln con una riduzione di 14,7 mln sul 2019 (-83,5%) e di 6,1 mln rispetto all'importo in previsione. La diminuzione della spesa è legata alla circostanza che nel corso del 2020 sono stati sospesi, a causa del contenzioso in atto a seguito della disposta risoluzione contrattuale, i pagamenti per i servizi di archiviazione resi dalla società Delta Uno Servizi SRL.

*"Spese per i servizi di impiantistica degli stabili strumentali di proprietà o presi in affitto"* (capitolo 5U1104072)

L'importo impegnato nell'esercizio 2020, pari a 22,6 mln, ha riguardato sia le somme destinate alla proroga tecnica della convenzione Consip FM3, sia il contratto di manutenzione impiantistica di Direzione generale, avente decorrenza dal 1° febbraio 2020. Detto importo risulta superiore al dato 2019 per 3,9 mln (21,0%), mentre è inferiore al previsto per 3,4 mln.

*"Compensi per la gestione del patrimonio immobiliare dell'Istituto"* (capitolo

8U1104045)

L'importo impegnato nell'esercizio 2020 pari a 6,4 mln, è stato moderatamente superiore a quanto impegnato allo stesso titolo nel 2019 (+5,9%), ma inferiore alla somma preventivata per 3,4 mln.

L'Istituto, nell'ottica del perseguimento dell'obiettivo prioritario della più efficace ed efficiente gestione del patrimonio immobiliare da reddito dell'Istituto, ha avviato una sistematica azione di monitoraggio e controllo delle attività svolte dal gestore e dallo stesso rendicontate periodicamente, con particolare riguardo alle attività manutentive ordinarie e straordinarie, al recupero stragiudiziale e giudiziale della morosità e al contenzioso.

## GESTIONE FINANZIARIA DI COMPETENZA

## PARTE II

Tabella 34 - Spese acquisto beni e servizi (art. 1, c. 591, l. 160/2019)

Capitolo finanziario INPS	Codice DPR 132/2013	Descrizione capitolo, finanziario	Media consuntivo 2016-2018 (A)	Consuntivo 2019 (B)	Preventivo assestato 2020 (C)	Consuntivo 2020 (D)	Differenza Consuntivo 2020 - Media 2016-2018		Variazione Consuntivo 2020/Consuntivo 2019		in euro	
							(F=D-A)	%	(G=D-B)	%	Consuntivo 2020/Assestato 2020 (D-C)	%
3U1210030	U.1.03.02.16.004	Compensi ed onoranze ai notai per la concessione dei mutui agli iscritti	264.796,85	279.658,76	500.000,00	122.523,70	-142.273,15	-53,7%	-157.135,06	-56,2%	-377.476,30	-75,5%
4U1101001	U.1.03.02.01.001	Compensi fissi e oneri riflessi al Presidente e al Direttore generale	215.925,67	125.000,00	235.000,00	206.635,57	-9.290,10	-4,3%	81.635,57	65,3%	-28.364,43	-12,1%
4U1101002	U.1.03.02.01.001	Compensi fissi ai componenti del CdA, del CIV, e dei Comitati delle gestioni dei coltivatori diretti, mezzadri e coloni, degli artigiani e degli esercenti attività commerciale e relativi oneri previdenziali e assistenziali	364.146,93	333.020,61	591.500,00	400.060,04	35.913,11	9,9%	67.039,43	20,1%	-191.439,96	-32,4%
4U1101003	U.1.03.02.01.008	Oneri per emolumenti fissi ai componenti il Collegio dei sindaci	2.403.000,00	2.403.000,00	2.403.000,00	2.403.000,00	0,00	0,0%	0,00	0,0%	0,00	0,0%
4U1101004	U.1.03.02.01.002	Rimborso spese al Presidente ed al Direttore generale	48.258,70	15.652,34	80.000,00	0,00	-48.258,70	-100,0%	-15.652,34	-100,0%	-80.000,00	-100,0%
4U1101005	U.1.03.02.01.001 U.1.03.02.01.002	Gettoni presenza e rimborso spese ai componenti i comitati regionali e provinciali ed altre spese connesse con il funzionamento di tali organi e relativi oneri riflessi	154.426,74	146.180,61	300.000,00	121.684,84	-32.741,90	-21,2%	-24.495,77	-16,8%	-178.315,16	-59,4%
4U1101006	U.1.03.02.01.002 U.1.03.02.01.008	Rimborso spesa ai componenti del Collegio sindacale e al Magistrato della Corte dei conti delegato al controllo, ai sensi della determinazione commissariale n. 218 del 25 novembre 2009	8.673,50	11.000,00	16.000,00	11.000,00	2.326,50	28,8%	0,00	0,0%	-5.000,00	-31,3%
4U1101007	U.1.03.02.01.001 U.1.03.02.01.002	Rimborso spese ai componenti del CdA, del CIV e dai Comitati centrali amministrativi, e gettoni di presenza ed altre spese relative al funzionamento di tali organi e relativi oneri	195.787,95	259.612,08	370.600,00	268.634,70	72.846,75	37,2%	9.022,62	3,5%	-101.965,30	-27,5%
4U1102005	U.1.03.02.02.002	Indennità e rimborso spese per missioni all'interno	12.970.764,31	16.933.939,48	13.604.217,24	8.429.561,09	-4.541.203,22	-35,0%	-8.504.378,39	-50,2%	-5.074.656,15	-37,6%
4U1102006	U.1.03.02.02.002	Indennità e rimborso spese per missioni all'estero	103.018,61	97.508,51	86.592,00	58.852,67	-44.165,94	-42,9%	-38.655,84	-39,6%	-27.739,33	-32,0%
4U1102007	U.1.03.02.02.001	Indennità e rimborso spese di trasporto e di locazione al personale trasferito	727.690,29	1.200.000,00	1.200.000,00	1.199.950,22	472.259,93	64,9%	-48,78	0,0%	-49,78	0,0%
4U1102030	U.1.03.02.13.005	Spese per la gestione di asili-nido per i figli dei dipendenti	1.033.681,33	1.029.340,00	1.022.014,00	1.000.140,55	-33.540,78	-3,2%	-29.199,45	-2,8%	-21.873,45	-2,1%
4U1104007	U.1.03.02.99.005	Gettoni presenza e rimborso spese ai componenti le commissioni e comitati centrali/periferici e altre spese connesse al funzionamento di tali organismi e relativi	78.192,03	101.495,83	310.000,00	94.902,55	16.710,52	21,4%	-6.595,28	-6,5%	-215.087,45	-69,4%

Rendiconto generale 2020

Note integrative

## GESTIONE FINANZIARIA DI COMPETENZA

## PARTE II

Capitolo finanziario INPS	Codice DPR 13/2013	Descrizione capitolo finanziario	Media consuntivo 2016-2018 (A)	Consuntivo 2019 (B)	Preventivo assemblato 2020 (C)	Consuntivo 2020 (D)	Differenza Consuntivo Media 2016-2018 (F=D-A) %	Variazioni Consuntivo 2020/Consuntivo 2019 (G=D-B) %	Variazioni Consuntivo 2020/ Assemblato 2020 (I=D-C) %
		oneri riflessi							
4U1104008	U.1.03.02.16.999	Spese per concorsi	357.749,85	73.580,51	1.400.000,00	325.717,45	-32.032,40 -9,0%	252.136,94 342,7%	-1.074.282,55 -76,7%
4U1104025	U.1.03.02.10.001	Consulenze	566,66	0,00	140.401,17	0,00	-566,66 -100,0%	0,00 =	-140.401,17 -100,0%
4U1104052	U.1.03.02.99.999	Spese per la sicurezza e la salute sui luoghi di lavoro (spese per la rimozione e dei rischi)	772.953,93	1.953.911,34	28.000.000,00	23.735.993,06	22.963.029,13 2970,8%	21.782.081,72 1114,8%	-4.264.006,94 -15,2%
4U1104053	U.1.03.02.12.001	Spese per la fornitura di prestazioni di lavoro temporaneo (lavoro interinale)	269.882,36	300.000,00	300.000,00	30.917,51	-229.984,85 -86,1%	-289.082,49 -89,7%	-289.082,49 -89,7%
4U1104063	U.1.03.02.16.001	Spese per visite medico fiscali ai dipendenti	158.094,13	12.008,23	50.000,00	16.034,42	-142.059,71 -89,9%	4.026,19 33,5%	-33.965,58 -87,9%
4U1104073	U.1.03.02.12.003	Collaborazioni	15.000,00	0,00	78.210,44	0,00	-15.000,00 -100,0%	0,00 =	-78.210,44 -100,0%
4U1104076	U.1.03.02.99.999	Spese per i servizi svolti da altri Enti ed organismi nazionali per la riscossione dei crediti verso il personale dipendente	0,00	0,00	100.000,00	0,00	0,00 =	0,00 =	-100.000,00 -100,0%
5U1104001	U.1.03.01.01.001	Acquisto libri, pubblicazioni tecniche, quotidiani e riviste	362.150,44	495.755,10	850.000,00	408.382,06	44.231,62 12,2%	-89.373,04 -18,0%	-443.617,94 -52,2%
5U1104005	U.1.03.01.02.001	Stampa modelli, acquisto carta, cancelleria e altro materiale di consumo	469.646,32	322.559,26	748.073,00	160.729,26	-307.917,06 -65,7%	-161.830,00 -50,2%	-587.343,74 -78,5%
5U1104006	U.1.03.01.02.001	Pubblicazioni periodiche	3.849,18	0,00	6.000,00	5.512,00	1.662,82 43,2%	5.512,00 =	-488,00 -8,1%
5U1104009	(1)	Manutenzione e noleggio impianti, macchine, apparecchiature sanitarie, mobili e arredi ed altri beni mobili	1.872.004,51	2.299.327,23	2.437.429,54	2.016.543,76	44.539,25 2,3%	-282.783,47 -12,3%	-420.885,78 -17,3%
5U1104010	U.1.03.02.07.002	Noleggio e spese di esercizio di mezzi di trasporto	159.826,36	115.997,54	182.000,00	111.971,16	-38.855,20 -25,8%	-4.026,38 -3,5%	-70.028,84 -38,5%
5U1104011	U.1.03.02.05.001 U.1.03.02.05.002 U.1.03.02.16.002	Spese postali, telegrafiche e telefoniche degli uffici	14.436.202,83	8.764.735,10	9.750.000,00	8.442.390,70	-5.993.812,13 -41,5%	-322.344,40 -3,7%	-1.307.609,30 -13,4%
5U1104012	U.1.03.02.05.004	Spese per illuminazione e forza motrice degli uffici	26.194.089,48	26.328.632,42	27.163.000,00	21.841.756,68	-4.352.312,80 -16,6%	-4.486.875,74 -17,0%	-5.321.243,32 -19,6%
5U1104013	U.1.03.02.05.006	Spese per riscaldamento e condizionamento d'aria degli uffici	12.917.825,65	12.084.811,87	12.700.000,00	9.365.561,57	-3.552.264,08 -27,5%	-2.719.250,30 -22,5%	-3.334.438,43 -26,3%
5U1104014	(2)	Spese conduzione, pulizia e igiene, servizio di vigilanza per i locali adibiti ad uffici	75.498.557,17	78.446.700,54	92.800.000,00	78.261.934,57	2.763.077,40 3,7%	-185.065,97 -0,2%	-14.538.365,43 -15,7%
5U1104015	U.1.03.02.05.007 U.1.03.02.07.001	Spese di locali adibiti ad uffici	36.758.445,43	34.177.085,47	35.800.000,00	33.385.786,31	-5.372.659,12 -13,9%	-791.299,16 -2,3%	-2.414.213,69 -6,7%
5U1104016	U.1.03.02.09.008	Spese di manutenzione ordinaria degli stabili strumentali di proprietà o presi in affitto (uffici e istituzioni sanitarie)	4.858.374,33	6.936.888,37	9.000.000,00	6.114.755,32	1.256.381,99 25,9%	-822.132,05 -11,9%	-2.885.243,68 -32,1%
5U1104017	U.1.03.02.02.005	Spese per organizzazione e la partecipazione a convegni,	10.147,73	19.152,28	35.216,00	606,92	-9.540,81 -94,0%	-18.545,36 -96,8%	-34.609,08 -98,3%

Rendiconto generale 2020

Nota integrativa



INPS

99

Il Segretario

PARTE II  
GESTIONE FINANZIARIA DI COMPETENZA

Capitolo finanziario INPS	Codice DPR 132/2013	Descrizione capitolo finanziario	Media consuntivo 2016-2018 (A)	Consuntivo 2019 (B)	Preventivo assemblato 2020 (C)	Consuntivo 2020 (D)	Differenza Consuntivo 2020 - Media 2016-2018 (F=D-A)	% (F=D-A)	Variazione Consuntivo 2020/Consuntivo 2019 (G=D-B)	% (G=D-B)	Variazione Consuntivo 2020/ Assemblato 2020 (D-C)	% (D-C)
SU1104018	U.1.03.02.13.003	Spese di facchinaggio, trasporti e spedizioni varie	7.846.375,81	7.882.848,08	9.781.500,00	8.630.592,03	782.216,22	10,0%	747.743,95	9,5%	-1.150.907,97	-11,8%
SU1104019	U.1.03.02.18.001	Spese per accertamenti sanitari per la concessione di prestazioni istituzionali	72.766,86	14.147,15	400.000,00	214.826,51	142.059,65	195,2%	200.679,38	1418,5%	-185.173,49	-46,3%
SU1104024	U.1.03.02.99.011	Spese di rappresentanza	990,06	6.069,92	7.048,00	0,00	-990,06	-100,0%	-6.069,92	-100,0%	-7.046,00	-100,0%
SU1104028	U.1.03.02.16.999	Spese per i servizi di archiviazione ex D.LGS. n. 42/2004	1.608.679,39	59.737,87	1.000.000,00	716.854,44	-891.824,95	-55,4%	657.116,57	1100,0%	-283.145,56	-28,3%
SU1104030	(3)	Altre spese per l'acquisto di beni di consumo e servizi	439.983,14	606.435,19	1.160.300,00	524.832,40	84.869,26	19,3%	-81.602,79	-13,5%	-655.467,60	-55,5%
SU1104036	U.1.03.02.16.001	Spese per il bando di gare relative all'acquisizione di beni e servizi	274.017,23	368.433,90	467.000,00	438.116,15	164.098,92	59,9%	71.682,25	19,6%	-28.883,85	-6,2%
SU1104057	U.1.03.02.07.001	Fitto di stabili adibiti ad uffici già di proprietà trasferiti al "FIP - Fondo immobili pubblici - ai sensi dell'art. 4 del d.l. 351/2001, convertito nella Legge n. 410/2001"	51.688.463,45	51.414.673,46	52.250.000,00	51.429.671,73	-256.591,72	-0,5%	15.198,27	0,0%	-820.128,27	-1,6%
SU1104058	U.1.03.02.02.004	Spese per l'informazione e la comunicazione istituzionale	605.091,36	1.152.352,61	1.229.212,00	647.554,38	42.463,02	7,0%	-504.796,43	-43,8%	-581.657,82	-47,3%
SU1104060	U.1.03.02.02.004	Spese per pubblicità dirette a rafforzare l'immagine dell'istituto	403,73	0,00	14.067,00	0,00	-403,73	-100,0%	0,00	=	-14.067,00	-100,0%
SU1104061	U.1.03.02.02.999	Spese per relazioni pubbliche	2.333,33	0,00	7.000,00	7.000,00	4.666,67	200,0%	7.000,00	=	0,00	0,0%
SU1104062	U.1.03.02.04.001	Spese formazione/addradamento personale (compensi docenza esterna, prodotti, materiali, pubblicazioni, supporti ed altro finalizzati alla didattica)	498.868,69	738.344,93	2.701.932,00	1.458.919,20	980.050,31	192,4%	720.574,27	97,6%	-1.243.012,80	-46,0%
SU1104067	U.1.03.02.18.999	Spese per i servizi di contact center	89.631.889,73	90.725.463,90	101.500.000,00	98.563.781,66	8.731.891,93	9,7%	7.838.297,76	6,6%	-2.936.218,34	-2,9%
SU1104069	U.1.03.02.18.999	Oneri per la gestione degli archivi e relativa dematerializzazione	19.256.166,69	17.654.632,14	9.000.000,00	2.909.943,65	-16.346.223,24	-84,9%	-14.744.688,49	-83,5%	-6.090.056,35	-67,7%
SU1104072	U.1.03.02.09.004	Spese per i servizi di impiantistica degli stabili strumentali di proprietà o presi in affitto	19.852.824,33	18.696.254,39	26.000.000,00	22.622.774,77	2.769.950,44	14,0%	3.926.520,38	21,0%	-3.377.225,23	-13,0%
SU1104077	U.1.03.02.99.999	Spese per le misure adottate per eliminare o ridurre al minimo i rischi in materia di salute e sicurezza sul lavoro derivanti dalle interferenze delle lavorazioni - art. 26 comma 5, del decreto legislativo n. 81/2008	0,00	1.805,60	500.000,00	30.393,09	30.393,09	=	28.587,49	1583,3%	-469.606,91	-93,9%
SU1206082	U.1.03.02.99.003	Contributi e quote associative a istituzioni svolgenti attività affini a compiti di istituto (N.B.: importo parziale unica voce 00, per associazioni minori)	13.420,55	28.170,00	5.000,00	5.000,00	-8.420,55	-62,7%	-23.170,00	-82,3%	0,00	0,0%

Rendiconto generale 2020

Nota integrativa

## GESTIONE FINANZIARIA DI COMPETENZA

## PARTE II

Capitolo finanziario INPS	Codice DPR 132/2013	Descrizione capitolo finanziario	Media consumivo 2016-2018 (A)	Consumivo 2019 (B)	Preventivo assestato 2020 (C)	Consumivo 2020 (D)	Differenza Consumivo 2020 - Media 2016-2018 (F=D-A)	% (F=D-A)	Variazione Consumivo 2020/Consumivo 2019 (G=D-B)	% (G=D-B)	Variazione Consumivo 2020/ Assestato 2020 (D-C)	% (D-C)
6U1210004	U.1.03.02.16.99.02	Spese legali diverse (N.B.: solo voce 02)	145.305,56	95.982,30	300.000,00	177.944,67	32.639,11	22,5%	81.982,37	85,4%	-122.055,33	-40,7%
5U1210037	U.1.03.02.16.99.99	Spese per l'acquisizione del parere di congruità economica dell'Agenzia del Demanio in relazione ai canoni di locazione	1.361,96	8.450,00	5.000,00	7.150,00	5.788,04	425,0%	-1.300,00	-15,4%	2.150,00	43,0%
8U1104026	U.1.03.02.16.99.99	Spese per la conduzione degli stabili da reddito non cartolarizzati in gestione diretta	1.500.195,48	1.410.637,85	2.180.000,00	1.219.151,92	-281.043,56	-18,7%	-191.685,93	-13,6%	-960.848,08	-44,1%
8U1104027	U.1.03.02.16.99.99	Oneri per la manutenzione ordinaria degli stabili da reddito non cartolarizzati in gestione diretta	548.160,77	448.369,52	1.350.000,00	189.553,92	-359.606,85	-65,5%	-258.815,60	-57,7%	-1.160.446,08	-86,0%
8U1104045	U.1.03.02.16.99.99	Compensi per la gestione del patrimonio immobiliare dell'Istituto	4.376.314,90	6.091.582,45	9.860.000,00	6.449.109,46	2.072.794,56	47,4%	357.547,01	5,9%	-3.410.890,54	-34,6%
8U1104046	U.1.03.02.16.99.99	Spese per la valutazione del patrimonio immobiliare da dismettere ed Organismi Nazionali per la riscossione dei canoni di affitto degli stabili da reddito ex INPDAP e dei crediti per rate di mutui concessi alle Cooperative edilizie e ad altri Enti	355.881,30	93.015,30	200.000,00	423,00	-355.468,30	-99,9%	-92.592,30	-99,5%	-199.577,00	-99,8%
8U1104066	U.1.03.02.16.99.99	Spese per servizi di supporto per i progetti europei e internazionali	109.882,72	75.000,00	120.000,00	51.685,36	-58.197,36	-53,0%	-23.314,64	-31,1%	-68.314,64	-56,9%
8U1104074	U.1.03.02.16.99.99	Spese per servizi di supporto per i progetti europei e internazionali	21.666,67	60.000,00	60.000,00	0,00	-21.666,67	-100,0%	-60.000,00	-100,0%	-60.000,00	-100,0%
8U1210023	U.1.03.02.17.00.01	Spese per servizi di supporto per i progetti europei e internazionali	570.359,49	424.403,05	922.889,61	368.169,94	-202.189,55	-35,4%	-56.233,11	-13,2%	-554.519,67	-60,1%
5U1104032	U.1.03.01.02.99.99	Spese per acquisto viveri, materiali di consumo e di servizi per la gestione della casa di riposo di Camogli	751.024,03	671.190,03	800.000,00	857.350,88	106.336,85	14,2%	186.170,85	27,7%	57.360,88	7,2%
<b>TOTALE SPESE ACQUISTO BENI E SERVIZI (ART. 1, C. 591, L. 160/2019)</b>			<b>396.140.146,88</b>	<b>393.992.733,32</b>	<b>464.000.000,00</b>	<b>396.060.248,84</b>	<b>-79.899,04</b>	<b>0,0%</b>	<b>2.067.515,52</b>	<b>0,5%</b>	<b>-67.939.751,16</b>	<b>-14,6%</b>

(1): U.1.03.02.09.008 - U.1.03.02.09.003 - U.1.03.02.05.004 - U.1.03.02.09.005 - U.1.03.02.09.010

(2): U.1.03.02.13.001 - U.1.03.02.13.002 - U.1.03.02.13.999 - U.1.03.02.05.007 - U.1.03.02.13.002 - U.1.03.02.13.999

(3): U.1.03.01.02.004 - U.1.03.01.05.999 - U.1.03.02.11.001 - U.1.13.02.16.999 - U.1.03.02.19.008 - U.1.03.02.99.999 - U.1.03.02.99.999

Tetto di spesa per acquisto di beni e servizi art. 1, comma 591, L. 180-2019

Tetto di spesa per acquisto di beni e servizi esercizio 2020 art 101, di n. 34/2020

Tetto di spesa per acquisto di beni e servizi esercizio 2020

Spesa per acquisto beni e servizi Consumativo 2020

Differenza tetto di spesa esercizio 2020 - Consumativo 2020



Rendiconto generale 2020

Nota integrativa

101

Il Segretario

## PARTE II

## GESTIONE FINANZIARIA DI COMPETENZA

Spese correnti ICT

Come anticipato, le spese correnti di natura informatica non sono state assoggettate all'applicazione del limite di cui all'articolo 1, comma 591 della Legge di bilancio 2020. Il presente comparto ha fatto registrare un impegnato totale di € 277.610.455,2, con un aumento, rispetto all'esercizio 2019, di € 35.545.558,55 (+14,7%).

Si evidenziano nell'ambito di questa tipologia i seguenti capitoli:

*"Assistenza tecnico specialistica, manutenzione software e altri servizi informatici"* (capitolo 5U1104050)

La somma impegnata nel 2020 è stata pari a 109 mln, con un incremento sul precedente esercizio di 11,7 mln (+12,0%).

*"Spese per l'acquisto di servizi professionali specialistici a supporto dei sistemi informativi"* (capitolo 5U1104075)

La somma impegnata nel 2020 è stata pari a 57,6 mln, con un incremento sul precedente esercizio di 11 mln (+23,6%).

L'aumento della spesa afferente ai sopra citati capitoli è da ricondurre essenzialmente all'ampliamento delle risorse destinate, nel corso dell'anno 2020, al contratto "Servizi di *application development and maintenance* dell'Istituto", suddiviso in 7 lotti funzionali. Tale contratto, come noto, garantisce il costante aggiornamento, anche con appropriati interventi di reingegnerizzazione delle procedure, del parco applicativo dell'INPS in coerenza con l'evoluzione normativa del welfare nazionale, permettendo il corretto svolgimento delle funzioni istituzionali dell'Ente e l'erogazione delle prestazioni all'utenza.

Come è noto, per far fronte alle esigenze sanitarie e socioeconomiche derivanti dall'emergenza epidemiologica Covid-19, sviluppatasi nel corso dell'anno 2020, il Governo ha adottato una serie di provvedimenti normativi d'urgenza che hanno avuto un elevato impatto sul sistema del welfare nazionale e che hanno individuato l'INPS quale soggetto erogatore delle correlate prestazioni.

Per permettere all'Istituto di svolgere gli adempimenti affidati dal legislatore, si è reso necessario incrementare le prestazioni insistenti sul contratto in argomento, integrando con variazioni compensative ai sensi del vigente Regolamento di amministrazione e contabilità dell'Istituto le risorse finanziarie originariamente stanziare.

*"Spese per i servizi di trasmissione dati forniti dal sistema pubblico di connettività"* (capitolo 5U1104055)

L'importo impegnato nell'esercizio 2020 risulta pari a 66,3 mln, con un aumento rispetto alla spesa registrata nel 2019 di 20,6 mln (+45,1%). L'incremento della spesa è da ricondurre principalmente all'adesione al Contratto Quadro Consip Servizio Pubblico di Connettività - SPC Cloud 4, "Servizi di realizzazione e gestione di Portali e Servizi on-line".

L'adesione al predetto contratto è stata dettata dalla necessità di potenziare il



portale istituzionale dell'INPS al fine di permettere la fruizione da remoto di un ampio elenco di prestazioni attivate dal Governo per far fronte all'emergenza epidemiologica da Covid-19. Gli eventi pandemici hanno determinato la chiusura delle sedi dell'Istituto e, correlativamente, l'assunzione di un ruolo di sempre maggiore centralità da parte del portale INPS, che è divenuto uno dei canali di accesso principali per l'erogazione di contenuti e servizi vitali per il Paese (indennità Covid 600 euro, Congedi Covid 19, Bonus baby-sitting, Reddito di Emergenza e Bonus colf e badanti, cassa integrazione in deroga, anticipo cassa integrazione). Con l'emergenza, il portale ha, infatti, registrato un forte incremento di visitatori, richiedendo un impegno notevole dal punto di vista organizzativo per l'aggiornamento continuo dello stesso.

Sono state inoltre considerate le nuove esigenze intervenute insistenti sulle attività oggetto del contratto in esame, fra le quali i progetti innovativi promossi dal Consiglio di Amministrazione ed il nuovo percorso di evoluzione ed innovazione di cui al Piano triennale ICT dell'INPS, volti alla semplificazione della navigazione del portale, al miglioramento della fruibilità dei contenuti e ad una più estesa accessibilità degli stessi.

Sempre a carico del medesimo capitolo di spesa è stata finanziata l'adesione al Contratto Quadro Consip SPC Cloud Lotto 3 per la fornitura dei "Servizi di interoperabilità per i dati e di cooperazione applicativa", resasi necessaria per procedere ai servizi di reingegnerizzazione degli applicativi SIN (Sistema informativo normalizzato ex-Inpdap) verso un'architettura a micro-servizi, nonché per l'evoluzione del sistema di gestione a supporto delle attività inerenti al patrimonio immobiliare dell'Istituto (quali l'asset management, il property management, il facility management, il disegno, la migrazione e l'integrazione dei dati).

*"Spese per il servizio di garanzia dei sistemi informatici contro eventi distruttivi (business continuity / disaster recovery)" (capitolo 5U1104056)*

La spesa registrata nell'esercizio 2020, pari a 10,7 mln, risulta in diminuzione di 7,3 mln (-40,7%), rispetto al precedente esercizio.

Detta riduzione è da ricondurre alla conclusione delle attività di fornitura e installazione degli apparati presso i siti di *disaster recovery*, acquisiti dall'Istituto in adesione alla Convenzione Consip Reti "Locali 6". Il piano di realizzazione dei predetti apparati, sviluppatosi sul biennio 2019-2020, ha visto concentrarsi le forniture sul primo anno e concludersi nel 2020.

PARTE II  
GESTIONE FINANZIARIA DI COMPETENZA

Tabella 35 - Spese correnti ICT

Capitolo finanziario INPS	Codice DPR 432/2013	Descrizione capitolo finanziario	in euro							
			Media consuntivo 2016-2018 (A)	Consuntivo 2019 (B)	Preventivo assostato 2020 con variazioni compensative (C)	Consuntivo 2020 (D)	Differenza Consuntivo Media 2016-2018 (F=D-A) %	Variazione Consuntivo 2020/Consuntivo 2019 (G=D-B) %		
5U1104039	U.1.03.02.19.004	Spese per la trasmissione dati canonici per rete fonia-dati, videoconferenze e teleaudioconferenze	3.334.624,21	3.928.306,35	4.714.838,59	2.759.413,33	-575.210,88	-17,2%	-1.168.895,02	-29,8%
5U1104040	U.1.03.01.02.006	Stampati, nastri magnetici, pellicole ed altro materiale di consumo per la elaborazione automatica dei dati	1.832.692,58	1.444.241,29	2.500.000,00	775.859,62	-1.056.832,96	-57,7%	-668.381,67	-46,3%
5U1104041	U.1.03.02.09.006	Manutenzione macchine e attrezzature connesse con la elaborazione automatica dati	10.396.963,83	16.255.305,58	15.800.000,00	14.133.001,12	3.736.037,29	35,9%	-2.122.304,46	-13,1%
5U1104042	U.1.03.02.05.003	Spese per l'accesso ai sistemi informativi di altri enti (Corte di cassazione, Istat, Istituto poligrafico e zecca dello Stato, ecc.)	363.443,21	31.171,08	1.981.171,08	1.679.533,33	1.316.090,12	362,1%	1.648.362,25	5288,1%
5U1104049	U.1.03.02.07.004	Noleggio apparecchiature elettroniche e canone per licenze d'uso prodotti software	10.316.470,72	12.915.845,88	15.000.000,00	14.800.830,12	4.484.359,40	43,5%	1.884.984,24	14,6%
5U1104050	U.1.03.02.19.001	Assistenza tecnico specialistica, manutenzione software e altri servizi informatici	79.517.632,91	97.262.651,46	110.085.161,41	108.955.125,18	29.437.492,27	37,0%	11.692.473,72	12,0%
5U1104051	U.1.03.02.19.008	Spese attività monitoraggio per esecuzione contratti per progettazione, realizzazione, manutenzione, gest. e conduzione operativa di sistemi informatici automatizzati	422.571,60	0,00	100.000,00	0,00	-422.571,60	-100,0%	0,00	=
5U1104055	U.1.03.02.19.003 U.1.03.02.19.004	Spese per i servizi di trasmissione dati forniti dal sistema pubblico di connettività (SPC)	44.988.814,39	45.698.167,18	72.000.000,00	66.288.481,23	21.299.666,84	47,3%	20.590.314,05	45,1%
5U1104056	U.1.03.02.19.006	Spese per il servizio di garanzia dei sistemi informatici contro eventi distruttivi (business continuity / disaster recovery)	11.925.484,67	17.958.001,34	13.500.000,00	10.657.779,63	-1.267.705,04	-10,6%	-7.300.221,71	-40,7%
5U1104075	U.1.03.02.19.001	Spese per l'acquisto di servizi professionali specialistici a supporto dei sistemi informativi	34.164.067,00	46.571.204,52	58.000.000,00	57.560.431,67	23.396.364,67	68,5%	10.989.227,15	23,6%
<b>TOTALE SPESE ICT CORRENTI</b>			<b>197.262.765,13</b>	<b>242.064.896,88</b>	<b>283.681.171,08</b>	<b>277.610.455,23</b>	<b>80.347.690,10</b>	<b>40,7%</b>	<b>35.545.558,55</b>	<b>14,7%</b>

**Altre spese correnti non soggette all'art. 1, c. 591, L. 160/2019**

Nell'ambito della presente tipologia di spese rientrano oneri non soggetti alle misure di contenimento dell'art. 1, comma 591 della legge n. 160/2019, afferenti a diverse categorie che, sulla base della classificazione del piano dei conti previsto dal D.P.R. n. 132/2013, non rientrano nel novero delle spese per acquisto di beni e servizi.

Complessivamente dette spese si sono attestate ad euro 289.501.126,93 e presentano, rispetto al 2019, una riduzione pari ad euro 11.379.676,31 (-3,8%), riconducibile in massima parte alla diminuzione degli oneri per le prestazioni integrative a favore del personale in quiescenza erogate dal fondo di previdenza integrativa la cui operatività è stata cristallizzata a favore degli iscritti al 30 settembre 1999 dall'art. 64 della legge n. 144/1999 (-10,4 mln).

## GESTIONE FINANZIARIA DI COMPETENZA

## PARTE II

Tabella 36 - Altre spese correnti non soggette all'art. 1, c. 591, L. 160/2019

Capitolo finanziario INPS	Codice DPR 132/2013	Descrizione capitolo finanziario	Media consuntivo 2016-2018 (A)	Consuntivo 2019 (B)	Preventivo assestato 2020 (C)	Consuntivo 2020 (D)	Differenza Consuntivo Media 2016-2018 (F=D-A)		Variazione Consuntivo 2020/Consuntivo 2019 (G=D-B)	
							%	%		
4U1104052	U.1.01.01.02.999	Spese per la sicurezza e la salute sui luoghi di lavoro (sorveglianza sanitaria)	555.588,73	370.159,81	1.500.000,00	741.442,39	185.853,66	33,5%	371.282,58	100,3%
4U1206061	U.1.04.01.01.010	Contrib. dell'Agenzia per le relazioni sindac. delle pubbliche amministrazioni (Aras) ai sensi dell'art. 50, c. 8, lett. a)	90.988,10	86.787,60	100.000,00	83.532,60	-7.455,50	-8,2%	-3.255,00	-3,8%
4U1206063	U.1.04.02.05.999	Borsa di studio per praticanti legali	640.138,89	1.100.000,00	1.100.000,00	585.950,00	-54.188,89	-8,5%	-514.050,00	-46,7%
4U1206075	U.1.01.01.02.001	Interventi assist. a favore dei portieri	17.000,00	17.000,00	17.000,00	17.000,00	0,00	0,0%	0,00	0,0%
4U1206081	U.1.01.01.02.001	Fondo per interventi assistenziali a favore del personale	18.134.562,80	18.250.419,00	18.741.771,88	18.741.771,88	607.209,08	3,3%	491.352,88	2,7%
4U1206084	U.1.04.02.05.999	Risarcimenti al personale per danni biologici e patrimoniali, contratti per causa di servizio ed equo indennizzo	63.716,34	19.784,13	500.000,00	-	-63.716,34	-100,0%	-19.784,13	-100,0%
4U1403001	U.1.04.02.01.001	Indennità integrativa speciale al personale in quiescenza	143.374.932,14	133.387.743,68	145.162.518,00	126.459.540,62	-16.915.391,52	-11,8%	-6.928.203,06	-5,2%
4U1403005	U.1.04.02.01.001	Oneri per i tratt. pensionistici integrativi a favore del personale dell'Istituto art. 64, comma 4, legge n. 144/1999	144.748.173,69	133.685.006,50	147.140.183,00	130.128.268,35	-14.619.905,34	-10,1%	-3.556.738,15	-2,7%
4U1403006	U.1.04.02.01.001	Oneri per i tratt. pensionistici integr. a favore del pers. della SPORTASS	142.250,52	151.526,50	160.000,00	139.818,84	-2.431,68	-1,7%	-11.707,66	-7,7%
5U1104044	U.1.10.04.01.001	Premi di assicurazione	2.231.891,21	2.584.695,73	4.133.507,00	2.453.846,58	221.955,37	9,9%	-130.849,15	-5,1%
5U1206067	U.1.04.02.05.999	Premi speciali Inps in materia di tutela previd. e legalità nel mondo del lavoro	2.333,33	0,00	0,00	0,00	-2.333,33	-100,0%	0,00	=
5U1206082	U.1.04.04.01.001	Contributi e quote associative a istituzioni svolgenti attività attinenti a compiti di Istituto (importo parziale unica voce 00, per associazioni minon)	33.672,38	0,00	35.000,00	26.193,00	-7.479,38	-22,2%	26.193,00	=
5U1208005	U.1.02.01 U.1.04.01 U.1.10.05	Tributi diversi	13.705.221,04	11.227.680,29	13.463.275,00	10.087.762,67	-3.617.458,37	-26,4%	-1.139.917,62	-10,2%
8U1104052	U.1.03.02.99.999	Spese per la sicurezza e la salute sui luoghi di lavoro	447.984,68	0,00	0,00	0,00	-447.984,68	-100,0%	0,00	=
8U1206034	U.1.10.99.99.999	Spese relative al progetto di ricerca socio-economica, denominato VisiInps Scholars	126.239,57	0,00	250.000,00	36.000,00	-90.239,57	-71,5%	36.000,00	=
<b>TOTALE ALTRE SPESE CORRENTI NON SOGGETTE ALL'ART. 1, C. 591, L. 160/2019</b>			<b>324.314.693,43</b>	<b>300.880.803,24</b>	<b>332.303.264,88</b>	<b>289.501.126,93</b>	<b>-34.813.566,50</b>	<b>-10,7%</b>	<b>-11.379.676,31</b>	<b>-3,8%</b>

Rendiconto generale 2020

Nota integrativa

Uscite correnti non classificabili in altre voci (non soggette all'art. 1, c. 591, L. 160/2019)

Nell'ambito della presente tipologia di spese rientrano oneri afferenti a uscite non classificabili in altre tipologie e non soggette alle misure di contenimento dell'art. 1, comma 591 della legge n. 160/2019, dal momento che, sulla base della classificazione del piano dei conti previsto dal D.P.R. n. 132/2013, non rientrano nel novero delle spese per acquisto di beni e servizi.

La somma complessivamente impegnata per la presente classe di oneri è stata pari ad euro 800.880.857,73 e presenta una riduzione di euro 45.219.882,90 rispetto al 2019. Si riportano nel prosieguo gli importi maggiormente significativi.

*"Spese per servizi svolti da altri enti ed organismi nazionali per l'accertamento e la riscossione dei contributi"* (capitolo 1U1210020)

La voce in esame con un ammontare di 130,0 mln sostanzialmente in linea con l'esercizio 2019, rappresenta una delle poste più consistenti e riguarda le spese per i servizi di riscossione coattiva dei crediti, soprattutto contributivi, dell'Istituto resi da Agenzia delle Entrate Riscossione (AdER), ente pubblico non economico costituito per effetto della trasformazione di Equitalia S.p.A. ed il rimborso delle spese delle procedure esecutive sostenute dagli Agenti della riscossione ex articolo 17, commi 6 e 6-bis, del d.lgs. 13 aprile 1999, n. 112.

*"Spese per i servizi svolti dai CAF per la determinazione dell'indicatore della situazione economica equivalente (Isee)"* (capitolo 3U1210024)

La spesa pari a 133,1 mln risulta in incremento di 5,1 mln (+4,0%) rispetto al 2019. In particolare, le somme sono state impegnate per remunerare l'attività dei CAF in convenzione con l'Istituto necessarie per i servizi ISEE (127,1 mln), RdC (5,8 mln) e Rem (0,2 mln).

*"Spese per visite mediche di controllo in attuazione dell'art 5 commi 12<sup>^</sup> e 13<sup>^</sup> del dl 463/1983 convertito nella legge n 638/83"* (capitolo 3U1210027)

L'importo impegnato è risultato pari a 17,7 mln, con una riduzione di 13,3 mln (-43,0%) sul 2019, per effetto del più basso numero di visite disposte, per effetto della pandemia, sia su richiesta dei datori di lavoro che di iniziativa dell'Istituto con una minor spesa rispettivamente di 10,7 mln e 2,6 mln.

*"Spese per l'espletamento delle visite mediche di controllo nell'ambito del Polo Unico per le visite fiscali - artt. 18 e 22 del Decreto legislativo n. 75 del 27/05/2017"* (capitolo 3U1210044)

In analogia con il capitolo di spesa che precede, anche nel caso in esame si è registrata una minor spesa di 15,9 mln (-54,1%) rispetto al 2019, con un importo totale impegnato pari a 13,5 mln per il 2020.

*"Spese legali connesse al recupero dei crediti contributivi e alla concessione e al recupero prestazioni"* (capitolo 5U1210001)

Il capitolo ha registrato nel 2020 spese legali correlate a giudizi in materia istituzionale per 198 mln, in diminuzione di 30,4 mln (-13,3%) rispetto al 2019.

## PARTE II

## GESTIONE FINANZIARIA DI COMPETENZA

Lo svolgimento dell'attività giudiziaria nell'anno 2020 è stato fortemente condizionato dalle misure straordinarie adottate a partire dall'8 marzo 2020 e dai successivi interventi normativi, finalizzati a contrastare l'emergenza epidemiologica da COVID-19 e contenerne gli effetti negativi.

I suddetti provvedimenti hanno disposto, in via generale, la sospensione delle attività giudiziarie nel periodo dal 9 marzo (8 marzo per TAR e Corte dei Conti) - decreti-legge 2 marzo 2020, n. 9, 8 marzo 2020, n. 11, 9 marzo 2020, n. 14, 17 marzo 2020, n. 18 convertito in L. 24 aprile 2020, n. 27, 8 aprile 2020, n.23 convertito in L. 19 giugno 2020, n.59; 16 maggio 2020 n.33, convertito in L. 14 luglio 2020 n. 74, etc. - all'11 maggio 2020. In tale arco temporale, salve le eccezioni contemplate dai richiamati decreti, sono stati previsti il rinvio d'ufficio a data successiva al giorno 11 maggio 2020 delle udienze nei procedimenti civili e penali pendenti presso tutti gli uffici giudiziari d'Italia, la sospensione dei termini per il compimento di ogni atto giudiziario dal 9 marzo (8 marzo per TAR e Corte dei Conti) all'11.05.2020 e altre misure limitative di accesso agli uffici giudiziari, di compimento e ricezione degli atti.

Tali disposizioni normative eccezionali, anche dopo il periodo di sospensione, hanno inciso particolarmente sulle attività giudiziarie, comportando quindi la drastica riduzione in ordine all'introduzione di giudizi in tutti i vari gradi e dinanzi a qualsiasi giurisdizione, alla decisione delle cause pendenti, alla notifica di atti di precetto intimati e all'attivazione di azioni esecutive.

A causa della situazione emergenziale da COVID-19 si è perciò verificato un ristagno dei procedimenti giudiziari in tutte le varie fasi, determinando nei riguardi dell'Istituto una contrazione nel numero dei ricorsi notificati, delle cause introdotte, dei giudizi definiti, oltre che delle azioni di esecuzioni contro l'Istituto, senza che però ciò possa ritenersi come riduzione consolidata del contenzioso.

Per completezza si riportano alcuni dati che evidenziano una contrazione (-27,12%) del totale del contenzioso pervenuto con n.79.395 nuovi giudizi nel 2020, rispetto ai n.108.938 del 2019.

La riduzione delle definizioni dei giudizi - si è passati dalle n.129.542 cause decise del 2019 alle n.110.668 del 2020 - e la contestuale diminuzione degli esiti sfavorevoli rispetto all'anno precedente, sia in termini percentuali (-22,46%) che numerici (-8.634), hanno determinato il calo significativo delle spese legali liquidate per la soccombenza dell'Istituto nei giudizi.

Ancora più marcata risulta l'incidenza della situazione emergenziale da COVID-19 nell'ambito del contenzioso dei giudizi di Accertamento Tecnico Preventivo obbligatorio dinanzi al Giudice Ordinario. L'articolo n. 445 bis del Codice di Procedura Civile prevede infatti per le controversie in materia di invalidità civile - cecità civile - sordità civile - handicap e disabilità e per quelle relative alle prestazioni di cui agli artt. 1 e 2 della legge n. 222/84, l'obbligatorietà dell'accertamento tecnico preventivo ai fini della verifica delle condizioni sanitarie addotte a sostegno delle pretese che si intendono far valere in giudizio. I dati dell'andamento rilevati espongono una netta flessione dei giudizi di A.T.P. ex art. 445 bis cpc iniziati nel 2020 (n.134.724) rispetto a quelli del 2019 (n.182.131), come pure risulta evidente una riduzione nel numero dei giudizi definiti: n.130.278

nel 2020 a fronte dei n.154.755 nell'anno precedente.

Anche in tale ambito la riduzione dei flussi sia del contenzioso pervenuto che delle cause definite ha inciso notevolmente sul numero complessivo dei giudizi conclusi sfavorevolmente per l'Istituto, che sono risultati nel 2020 n.40.516 giudizi di A.T.P. favorevoli alle controparti rispetto ai n.49.914 del precedente anno, con una diminuzione percentuale del -8,8% e di complessive n.9.398 soccombenze in meno. Occorre inoltre considerare che nei giudizi per A.T.P. ex art.445 bis cpc, in particolare nelle controversie in materia di invalidità civile – cecità civile – sordità civile – handicap e disabilità, le spese di consulenza tecnica del C.T.U. medico-legale vengono poste a carico dell'Istituto nelle quasi totalità dei giudizi, anche nel caso di esito favorevole alla parte pubblica. Di conseguenza, anche la contrazione del numero dei giudizi definiti favorevolmente (n.80.131 nel 2020 rispetto ai 93.917 del 2019) con una riduzione di complessivi n.13.786, incide sulla diminuzione dei costi per spese legali nell'anno 2020.

*"Spese per l'invio di posta massiva, per la gestione della corrispondenza in E/U e per i servizi di dematerializzazione"* (capitolo 5U1210029)

La spesa per il capitolo in esame risulta impegnata per 79 mln, in aumento di 6,8 mln (+9,4%) rispetto al dato del 2019, ed ha riguardato i servizi di gestione integrata e recapito della corrispondenza automatizzata dell'Istituto.

*"Spese per la conduzione e la vendita degli immobili già cartolarizzati ai sensi dell'art. 3 del d.l. n. 351/2002 convertito nella legge n. 410/2002 in gestione diretta"* (capitolo 8U121008) e *"Spese per la gestione e la vendita degli immobili già cartolarizzati ai sensi dell'art. 3 del d.l. n. 351/2001 convertito nella legge n. 410/2001"* (capitolo 8U1210017)

I capitoli in esame registrano rispettivamente una diminuzione di 4,5 mln (-31%) ed un incremento di 4,5 mln (+14,2%). Dette variazioni costituiscono il riflesso finanziario del piano di dismissione del patrimonio immobiliare a reddito messo in atto e del trasferimento, della parte non dismessa, in gestione alla società aggiudicatrice già nel 2020 del relativo servizio. Attraverso tale strategia l'Istituto concentra le sue risorse professionali, sulla valorizzazione del patrimonio immobiliare strumentale, anche attraverso l'adozione di acquisizioni e di interventi di riqualificazione di quelli già di proprietà.

*"Compensi ai componenti esterni delle Commissioni mediche per l'accertamento dell'invalidità civile, delle situazioni di handicap e di disabilità per l'espletamento delle attività in convenzione con le Regioni"* (capitolo 8U1210018)

Il capitolo espone un importo impegnato di 17 mln, con un aumento di 7 mln (+69,4%) rispetto allo scorso esercizio. A partire dal 2019 sono stati stipulati gli accordi in base ai quali i costi del servizio reso dall'Istituto sono rimborsati dalle Regioni convenzionate.

*"Spese per servizi svolti da altri enti ed organismi nazionali per l'erogazione delle prestazioni"* (capitolo 8U1210021)

Il capitolo ha registrato impegni per 93,3 mln, con un aumento nel complesso di 7,7 mln (+9,0%) che va ascritto all'incremento dei pagamenti derivanti dalle

## PARTE II

## GESTIONE FINANZIARIA DI COMPETENZA

prestazioni vigenti e dalle nuove prestazioni introdotte dalla legislazione del 2020 quali misure economiche per fronteggiare gli effetti sociali e occupazionali della Pandemia.

*"Compensi ai componenti esterni delle commissioni mediche per l'accertamento dell'invalidità civile, delle situazioni di handicap e di disabilità"* (capitolo 8U1210028)

Per il presente capitolo la spesa si è attestata in 40 mln, in decremento di 4,2 mln (-9,6%) rispetto al 2019, per la riduzione dell'attività in relazione alla situazione determinatasi per effetto della citata emergenza sanitaria verificatasi nell'anno 2020.



## GESTIONE FINANZIARIA DI COMPETENZA

## PARTE II

Tabella 37 - Uscite correnti non classificabili in altre voci non soggette all'art. 1, c. 591, l. 160/2019

Capitolo finanziario INPS	Codice DPR 132/2013	Descrizione capitolo finanziario	In euro							
			Media consuntivo 2016-2018 (A)	Consuntivo 2019 (B)	Preventivo assettato 2020 (C)	Consuntivo 2020 (D)	Differenza Consuntivo 2020 - Media 2016-2018 (F=D-A) %	Variazione Consuntivo 2020/Consuntivo 2019 (G=D-E) %		
1U1210020	U.1.10.99.99.999	Spese per servizi svolti da altri enti ed organismi nazionali per l'accertamento e la riscossione dei contributi	94.483.759,68	130.351.565,22	239.500.000,00	130.030.002,08	35.546.242,40	37,6%	-331.563,14	-0,3%
2U1210021	U.1.10.99.99.999	Spese per servizi svolti da altri enti ed organismi nazionali per l'erogazione delle prestazioni	24.766.888,67	17.500.000,00	17.500.000,00	17.500.000,00	-7.266.888,67	-29,3%	0,00	0,0%
2U1210022	U.1.10.99.99.999	Spese per servizi svolti dalle banche e dagli uffici dei conti correnti postali per il pagamento delle prestazioni all'estero	2.527.405,70	7.584.180,91	6.400.000,00	7.684.000,00	5.156.594,30	204,0%	99.819,09	1,3%
3U1210024	U.1.10.99.99.999	Spese per i servizi svolti dal CAF per la determinazione dell'indicatore della situazione economica equivalente (ISEE)	90.940.682,33	128.000.000,00	137.000.000,00	133.093.293,61	42.152.811,28	46,4%	5.093.293,61	4,0%
3U1210025	U.1.10.99.99.999	Compensi a istituti di meteorologia ai fini del riconoscimento di prestazioni a sostegno reddito	2.106,00	-	-	-	-2.106,00	-100,0%	0,00	=
3U1210027	U.1.10.99.99.999	Spese per visite mediche di controllo in attuazione dell'art. 5 commi 12° e 13° del 463/1983 convertito nella legge n. 638/83	32.316.836,30	31.012.636,71	38.300.000,00	17.682.874,83	-14.633.761,47	-45,3%	-13.329.761,88	-43,0%
3U1210040	U.1.10.05.04.001	Spese legali commesse al contenzioso in materia di credito e welfare	33.830,55	59.107,94	200.000,00	44.065,08	10.237,53	30,3%	-15.039,86	-25,4%
3U1210044	U.1.10.99.99.999	Spese per l'esplicitamento delle visite mediche di controllo nell'ambito del Polo Unico per le visite fiscali - art. 18 e 22 del Decreto legislativo n. 75 del 27/05/2017	9.677.449,40	29.432.172,82	50.000.000,00	13.507.048,10	3.829.598,70	39,6%	-15.925.124,72	-54,1%
5U1210001	U.1.10.05.04.001	Spese legali commesse al recupero dei crediti contributivi e alla concessione e al recupero delle prestazioni	250.294.862,35	228.474.943,17	231.669.066,00	198.042.412,36	-52.252.449,99	-20,9%	-30.432.530,81	-13,3%
5U1210003	U.1.10.05.04.001	Oneri per iscrizioni ipotecarie commesse ad azioni giudiziarie per recupero dei crediti contributivi	6.810,26	0,00	10.000,00	0,00	-6.810,26	-100,0%	0,00	=
5U1210004	U.1.10.05.04.001	Spese legali diverse	917.792,69	1.203.797,24	950.000,00	898.848,21	-18.946,48	-2,1%	-304.951,03	-25,3%
5U1210009	U.1.10.05.02.001	Spese per risarcimenti commesse e controverse varie di ordine patrimoniale	236.004,82	2.270.906,03	850.000,00	37.831,69	-198.173,13	-84,0%	-2.233.074,34	-96,3%
5U1210016	U.1.10.99.99.999	Spese legali derivanti da incarchi ad evocati domiciliari	1.691.950,68	1.646.132,16	2.000.000,00	1.322.866,33	-369.084,35	-21,8%	-323.265,83	-19,6%
5U1210028	U.1.10.99.99.999	Spese per l'invio di posta massiva, per la gestione della corrispondenza in EU e per i servizi di dematerializzazione	86.846.406,93	72.242.815,89	82.289.438,99	79.036.901,64	-9.609.505,29	-10,8%	6.794.265,95	9,4%
5U1210036	U.1.10.99.99.999	Spese di gestione del progetto europeo SAFE "Social Agencies for future Europe"	8.454,40	0,00	0,00	0,00	-8.454,40	-100,0%	0,00	=
5U1210038	U.1.10.99.99.999	Spese per la gestione del progetto Eu-China Social Protection Reform Project (SPRP)	149.466,53	2.610,80	0,00	0,00	-149.466,53	-100,0%	-2.610,80	-100,0%

Il Segretario


 Rendiconto generale 2020  
 Nota integrativa

III

PARTE II  
GESTIONE FINANZIARIA DI COMPETENZA

Capitolo finanziario INPS	Codice DPR 132/2013	Descrizione capitolo finanziario	Media consuntivo 2016-2018 (A)	Consuntivo 2019 (B)	Preventivo assestato 2020 (C)	Consuntivo 2020 (D)	Differenza Consuntivo 2020 - Media 2016-2018 (F=D-A)	% (G=D-B)	Variazione Consuntivo 2020/Consuntivo 2019 (H=D-B)	% (I=G-D-B)
5U1210047	U.1.10.99.99.999	Spese per la gestione del progetto Europeo "NATIONAL GATEWAY FOR EUROPEAN DATA EXCHANGE"	0,00	374,00	0,00	0,00	0,00	=	-374,00	-100,0%
8U1210006	U.1.10.99.99.999	Spese per la conduzione e la vendita degli immobili già cartolarizzati ai sensi dell'art. 3 del d.l. n. 351/2001 convertito nella legge n. 410/2001 in gestione diretta	17.119.939,24	14.523.899,32	16.940.000,00	10.025.217,79	-7.094.721,45	-41,4%	-4.498.681,53	-31,0%
8U1210010	U.1.10.05.04.001	Spese legali connesse al patrimonio immobiliare non cartolarizzato in gestione diretta	18.713,29	4.934,54	200.000,00	2.630,45	-16.082,84	-85,9%	-2.304,09	-46,7%
8U1210017	U.1.10.99.99.999	Spese per la gestione e la vendita degli immobili già cartolarizzati ai sensi dell'art. 3 del d.l. n. 351/2001 convertito nella legge n. 410/2001	35.871.288,32	31.497.253,47	42.899.500,00	35.976.554,49	305.286,17	0,9%	4.479.301,02	14,2%
8U1210018	U.1.10.99.99.999	Compensi ai componenti esterni delle Commissioni mediche per l'accertamento dell'invaldit� civile, delle situazioni di handicap e di disabilit� per l'espletamento delle attivit� in convenzione con le Regioni	0,00	10.015.532,97	19.101.480,77	16.982.734,92	16.982.734,92	=	8.947.201,95	89,4%
8U1210021	U.1.10.99.99.999	Spese per servizi svolti da altri enti ed organismi nazionali per l'erogazione delle prestazioni	93.920.385,74	85.594.019,57	91.160.000,00	93.288.935,03	-631.450,71	-0,7%	7.694.915,46	9,0%
8U1210022	U.1.10.99.99.999	Spesa per servizi necessari per l'erogazione delle prestazioni	4.207.608,86	0,00	0,00	0,00	-4.207.608,86	-100,0%	0,00	=
8U1210023	U.1.10.99.99.999	Spese per servizi svolti dalle banche degli uffici dei conti correnti postali per il pagamento delle prestazioni sul territorio nazionale ed altre spese bancarie (voce 08)	2.002.376,60	2.632.226,38	700.000,00	885.873,25	-1.136.505,35	-56,8%	-1.786.353,13	-67,1%
8U1210026	U.1.10.99.99.999	Spese per i servizi svolti dai Caf per la raccolta e la trasmissione delle dichiarazioni per invalidit� civile (ICRIC)	13.168.666,67	7.800.000,00	4.840.000,00	4.840.000,00	-8.328.666,67	-63,2%	-2.960.000,00	-37,9%
8U1210028	U.1.10.99.99.999	Compensi ai componenti esterni delle commissioni mediche per l'accertamento dell'invaldit� civile, delle situazioni di handicap e di disabilit�	44.671.170,95	44.176.069,56	53.655.760,00	39.956.851,48	-4.714.319,47	-10,6%	-4.219.208,06	-9,6%
8U1210039	U.1.10.05.04.001	Spese legali connesse al contenzioso derivante dalla concessione dai mutui alle Cooperative edilizie, agli Enti locali, ad altri Enti e alle Cooperative di iscritti	55.728,94	65.772,13	120.000,00	81.915,39	26.186,45	47,0%	16.143,26	24,5%
8U1210042	U.1.10.99.99.999	Spese per la gestione del progetto Europeo "PAWEU - POLICIES FOR AN AGED WORKFORCE IN EU"	165,00	0,00	0,00	0,00	-165,00	-100,0%	0,00	=
<b>TOTALE USCITE CORRENTI NON CLASSIFICABILI IN ALTRE VOCI NON SOGGETTE ALL'ART. 1, C. 591, L. 160/2019</b>			<b>807.534.330,90</b>	<b>846.100.740,83</b>	<b>1.038.105.246,76</b>	<b>800.880.887,73</b>	<b>-6.663.473,17</b>	<b>-0,8%</b>	<b>-46.219.882,90</b>	<b>-5,3%</b>

Rendiconto generale 2020

Nota integrativa

L12



### Investimenti ICT

Gli investimenti in esame hanno registrato spese per complessivi euro 102.129.247,93, con un incremento di euro 39.599.948,79 (+63,3%) rispetto all'esercizio 2019.

#### *"Acquisto macchine e attrezzature connesse con l'elaborazione automatica dati"* (capitolo 5U2112008)

La spesa risulta pari a 30,9 mln con un aumento di 13,8 mln (+80,9%) rispetto al 2019. Tale incremento è da ricondurre essenzialmente all'acquisto, in Convenzione Consip, di nuovi PC portatili, con relativi accessori, per permettere al personale INPS di poter svolgere la propria attività lavorativa in "modalità agile", senza necessità di accedere fisicamente agli uffici in conseguenza dell'applicazione delle misure governative di contenimento del diffondersi degli agenti patogeni da Covid-19.

A ciò occorre aggiungere che, per la stessa motivazione, è stata autorizzata l'estensione, entro il quinto d'obbligo, del contratto di "Fornitura e manutenzione di apparati storage per l'ambiente Mainframe e Server Farm del Centro Elettronico Nazionale". Come rappresentato, infatti, l'emergenza epidemiologica ha impegnato l'Istituto sia nei riguardi dei numerosi e nuovi servizi legati alle prestazioni a sostegno dei lavoratori e delle famiglie, sia sul piano organizzativo delle modalità di lavoro "agile". Ciò ha avuto un impatto significativo sull'infrastruttura tecnologica dell'Ente, che ha dovuto fronteggiare un incremento del consumo di risorse (elaborative, di storage e di licensing). Si è avuto, pertanto, un elevato utilizzo delle apparecchiature Storage per l'ampliamento dell'infrastruttura delle postazioni virtuali per supportare la modalità in smart working, per le applicazioni e basi dati messe in produzione per la realizzazione dei nuovi servizi legati all'emergenza, per la migrazione dello spazio disco di alcuni sottosistemi storage obsoleti.

Si è resa, inoltre, necessaria l'acquisizione di nuovi server, al fine di potenziare le strutture già in essere, mediante due adesioni alla Convenzione Consip "Tecnologie Server 2" per la fornitura dapprima di n. 69 e successivamente di n. 127 server con relativi accessori.

Si evidenzia infine che sul medesimo capitolo incide, tra l'altro, anche l'aggiudicazione della procedura negoziata per il Piano di Mantenimento e Adeguamento infrastruttura IT hardware, mainframe, software e relativi servizi accessori IBM per il Centro Elettronico Nazionale dell'INPS.

#### *"Spese per l'acquisizione di prodotti programma software connessi con la realizzazione di procedure automatizzate"* (capitolo 5U2112009)

L'importo impegnato sul capitolo è stato pari a 71,2 mln in aumento di 25,8 mln (+57,0%) rispetto al consuntivo 2019.

L'aumento della spesa, anche per il capitolo in esame, è da ricondurre alle necessità di ampliamento delle risorse destinate, nel corso dell'anno 2020, all'adeguamento del parco applicativo dell'INPS per far fronte alle esigenze

## PARTE II

## GESTIONE FINANZIARIA DI COMPETENZA

sanitarie e socioeconomiche derivanti dall'emergenza epidemiologica Covid-19, oltre che la fornitura e manutenzione di licenze software.

GESTIONE FINANZIARIA DI COMPETENZA

PARTE II

Tabella 38 - Investimenti ICT

Capitolo finanziario INPS	Codice DPR 132/2013	Descrizione capitolo finanziario	Media consuntivo 2016-2018		Consuntivo 2019 (B)	Preventivo assestato 2020 (C)	Consuntivo 2020 (D)	Differenza Consuntivo 2020 - Media 2016-2018		Variazione Consuntivo 2020/Consuntivo 2019	
			(A)	(A)				(F=D-A)	%	(G=D-B)	%
5U2112008	U.2.02.01.07.001	Acquisito macchine e attrezzature commesse con l'elaborazione automatica dati	22.897.790,33	17.089.919,21	51.500.000,00	30.916.870,52	8.019.080,19	35,0%	13.826.951,31	80,9%	
5U2112009	U.2.02.03.02.001	Spese per l'acquisizione di prodotti programma (software) connessi con la realizzazione di procedure automatizzate	101.458.647,22	45.352.396,19	80.000.000,00	71.197.797,62	-30.260.849,60	-29,8%	25.845.401,43	57,0%	
5U2112012	U.2.02.03.02.002	Licenze d'uso prodotti software (costo d'ingresso)	53.195,23	86.983,74	500.000,00	14.579,79	-38.615,44	-72,6%	-72.403,95	-83,2%	
<b>TOTALE INVESTIMENTI ICT</b>			<b>124.409.632,78</b>	<b>62.529.299,14</b>	<b>132.000.000,00</b>	<b>102.129.247,93</b>	<b>-22.280.384,85</b>	<b>-17,9%</b>	<b>39.599.948,79</b>	<b>63,3%</b>	


 Rendiconto generale 2020  
 Nota integrativa

115

Il Segretario

## PARTE II

## ANALISI VOCI DEL CONTO DI BILANCIO

Altre spese in conto capitale

Le altre spese in conto capitale, diverse da quelle di natura informatica, sono state impegnate, per l'esercizio 2020, nella misura complessiva di euro 164.024.226,73, in calo di euro -101.396.001,47 (-38,20%) rispetto al 2019. Di seguito si espongono le variazioni maggiormente significative.

*"Indennità di buonuscita al personale cessato dal servizio"* (capitolo 4U2115001)

L'importo impegnato nel 2020 è stato pari a 99,4 mln in aumento di 20,5 (+26%) in ragione delle maggiori cessazioni dal servizio del personale che ha maturato i requisiti per il pensionamento.

*"Spese di manutenzione straordinaria per la sicurezza e l'igiene sul posto di lavoro degli stabili di proprietà adibiti ad uffici e degli stabili strumentali, già di proprietà, trasferiti al "Fip - Fondo Immobili Pubblici" ai sensi dell'art. n. 4 del d.l. n. 351/2001 convertito nella legge n. 410/2001"* (capitolo 5U2112014)

La spesa del capitolo in esame ha registrato impegni pari a 18,4 mln in aumento di 10,8 mln (+143,9%) rispetto al 2019.

Detto incremento è da attribuirsi principalmente alle spese per adeguare i lavori in corso di svolgimento alle misure richieste dall'emergenza pandemica da Covid-19, alla contrattualizzazione degli interventi di bonifica presso il sito di Lacchiarella (MI), all'accordo quadro per interventi di prevenzione incendio nello stabile di Via Ciro il Grande 21 in Roma nonché alla definizione dei piani di rilascio degli immobili FIP, che impongono, sovente, rilevanti adeguamenti agli immobili di proprietà.

*"Sottoscrizione di quote di fondi comuni di investimento immobiliare"* (capitolo 8U2113003)

L'importo impegnato nel 2020 è stato pari a 24,5 mln, in netta diminuzione, pari a 130,4 mln (-80,2%), rispetto al 2019.

La sottoscrizione autorizzata con deliberazione del Consiglio di Amministrazione n.47 del 29 luglio 2020 ha riguardato l'acquisto di quote del Fondo i3 - INPS attraverso il trasferimento di n.5 immobili per il valore di apporto complessivo sopra indicato corrispondente all'emissione di n.39 quote emesse a favore dell'Istituto.

## GESTIONE FINANZIARIA DI COMPETENZA

## PARTE II

Tabella 39 - Altre spese in conto capitale

Capitolo finanziario INPS	Codice DPR 132/2013	Descrizione capitolo finanziario	in euro							
			Media consuntivo 2016-2018 (A)	Consuntivo 2019 (B)	Preventivo assestato 2020 (C)	Consuntivo 2020 (D)	Differenza Consuntivo Media 2016-2018 (F=D-A) %	Consuntivo 2020/Consuntivo 2019 (G=D-B) %	Variazione Consuntivo 2020/Consuntivo 2019	
4U2115001	U.1.04.02.01.002	Indennità di buonuscita al personale cessato dal servizio	75.348.796,45	78.895.995,04	106.000.000,00	99.390.845,59	24.042.049,14	31,9%	20.494.850,55	26,0%
4U2115002	U.1.04.02.01.002	Premio di operosità a medici liberi professionisti con incanto a capitolato cessati dal rapporto professionale	63.114,93	0,00	0,00	0,00	-63.114,93	-100,0%	0,00	=
4U2115003	U.1.04.02.01.002	Treatmento di fine rapporto a portieri e pulitori degli stabili da reddito cessati dal servizio	90.273,27	138.633,62	31.000,00	81.155,31	-9.117,96	-10,1%	-57.478,31	-41,5%
4U2115004	U.1.04.02.01.002	Treatmento di fine rapporto al personale cessato dal servizio	3.377.268,87	3.639.528,59	5.000.000,00	4.133.347,48	756.078,61	22,4%	493.818,89	13,6%
4U2115005	U.1.04.02.01.002	Treatmento di fine rapporto ai fondi di pensione complementare per il personale dipendente aderente cessato dal servizio	12.146,63	36.453,03	150.000,00	31.304,77	19.158,14	157,7%	-5.148,26	-14,1%
5U2112001	U.2.02.01.09.002	Acquisto e costruzioni di immobili strumentali	0,00	0,00	25.000.000,00	0,00	0,00	=	0,00	=
5U2112002	U.2.02.01.09.002	Spese di manutenzione straordinaria per le strutture sociali	916.820,64	1.077.439,19	5.038.000,00	492.057,42	-424.763,22	-46,3%	-565.381,77	-54,3%
5U2112003	U.2.02.01.03.001	Acquisto di mobili, macchine, arredi e apparecchiature sanitarie (uffici ed istituzioni sanitarie)	1.467.217,98	2.468.127,69	9.226.178,50	2.294.592,99	827.375,01	56,4%	-173.534,70	-7,0%
5U2112005	U.2.02.01.09.002	Spese di manutenzione straordinaria per adeguamenti normativi in materia di sicurezza delle strutture sociali	660.019,80	560.603,15	2.030.500,00	260.064,71	-399.955,09	-60,6%	-300.538,44	-53,6%
5U2112006	U.2.02.01.05.999	Acquisto di dispositivi per la sicurezza sui luoghi di lavoro	99.483,33	109.759,65	377.863,00	40.793,86	-58.689,47	-59,0%	-68.965,79	-62,8%
5U2112010	U.2.02.01.09.002	Spese per manutenzione degli stabili strumentali di proprietà	10.031.651,90	11.092.426,46	40.700.000,00	9.905.107,60	-126.544,30	-1,3%	-1.187.318,86	-10,7%
5U2112011	U.2.02.03.06.999	Spese di adattamento funzionale degli stabili strumentali di terzi	1.930.414,57	1.296.067,94	6.500.000,00	1.121.966,05	-808.448,52	-41,9%	-174.101,89	-13,4%
5U2112013	U.2.02.03.06.999	Spese di manutenzione straordinaria e adattamento degli stabili strumentali, già di proprietà, trasferiti al Fip - art. 4 della legge 410/2001	1.779.212,42	1.268.421,77	5.970.280,00	526.715,39	-1.252.497,03	-70,4%	-761.706,38	-59,1%
5U2112014	U.2.02.01.09.002	Spese di manutenzione straordinaria per la sicurezza e l'igiene sul posto di	9.738.538,90	7.529.870,42	47.107.247,00	18.365.468,61	8.626.929,71	88,6%	10.835.598,19	143,9%

Il Segretario



## GESTIONE FINANZIARIA DI COMPETENZA

## PARTE II

Capitolo finanziario INPS	Codice DPR 132/2013	Descrizione capitolo finanziario	Media consuntivo 2016-2018 (A)	Consuntivo 2019 (B)	Preventivo assestato 2020 (C)	Consuntivo 2020 (D)	Differenza Consuntivo 2020 - Media 2016-2018 (F=D-A) %	Variazione Consuntivo 2020/Consuntivo 2019 (G=D-B) %
		lavoro degli stabili di proprietà adibiti ad uffici e degli stabili strumentali, già di proprietà, trasferiti al "Fip" ai sensi dell'art. n. 4 del d.l. n. 351/2001 convertito nella legge n. 410/2001	3.213.259,70	2.346.482,24	7.630.000,00	2.880.371,13	-332.888,57 -10,4%	533.888,89 22,8%
	8U211007	Spese di manutenzione straordinaria degli stabili da reddito non caratterizzati in gestione diretta						
		Sottoscrizione di quote di Fondi comuni di investimento immobiliare	97.526.349,15	154.940.419,41	200.000.000,00	24.500.435,82	-73.025.913,33 -74,9%	-130.439.983,59 -84,2%
	8U2113003							
		<b>TOTALE ALTRE SPESE IN CONTO CAPITALE</b>	<b>206.254.568,56</b>	<b>265.420.228,20</b>	<b>460.761.068,50</b>	<b>164.024.226,73</b>	<b>-42.230.341,83 -20,477%</b>	<b>-101.396.001,47 -38,20%</b>



Rendiconto generale 2020

Nota integrativa



## GESTIONE FINANZIARIA DI COMPETENZA

## PARTE II

## INTERVENTI DIVERSI

Nella categoria degli *interventi diversi* rientrano la maggior parte delle uscite correnti dell'Istituto, riconducibili in prevalenza alle spese per prestazioni istituzionali. Nel 2020 le uscite accertate per interventi diversi sono state pari a 374.253 mln, con un incremento di 28.422 mln rispetto al 2019 (345.831 mln).

## PRESTAZIONI ISTITUZIONALI

Le uscite per prestazioni istituzionali ammontano a 359.517 mln, con un incremento di 28.461 mln rispetto al precedente esercizio (331.056 mln).

Tabella 40 - Prestazioni istituzionali

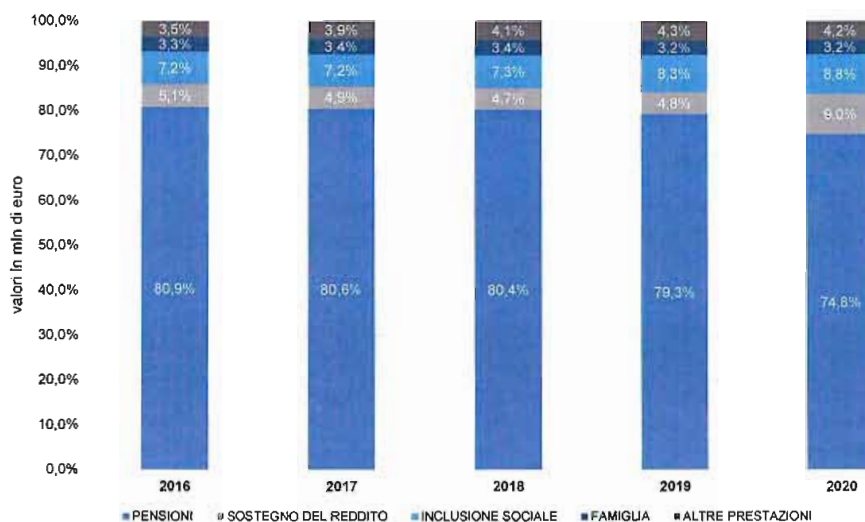
in mln di euro

	Rendiconto 2020	Preventivo ass. 2020	var. ass.	var. %	Rendiconto 2019	var. ass.	var. %
<b>PENSIONI</b>							
Pensioni gestioni private	192.492	192.328	166	0,1%	189.078	3.414	1,8%
Pensioni gestioni pubbliche	76.563	75.583	980	1,3%	73.573	2.990	4,1%
<b>Totale pensioni</b>	<b>269.055</b>	<b>267.909</b>	<b>1.146</b>	<b>0,4%</b>	<b>262.651</b>	<b>6.404</b>	<b>2,4%</b>
<b>SOSTEGNO DEL REDDITO</b>							
Trattamenti di disoccupazione (con proroghe Covid-19)	13.346	13.416	-70	-0,5%	12.672	674	5,3%
Integrazioni salariali a carico Stato	5.974	10.754	-4.780	-44,4%	570	5.404	948,1%
Integrazioni salariali a carico Inps (incluso Covid-19)	4.320	9.370	-5.050	-53,9%	426	3.894	914,1%
Indennità economiche Covid-19	6.002	7.079	-1.077	-15,2%	0	6.002	
Trattamenti di malattia	2.684	2.530	154	6,1%	2.337	347	14,8%
Quarantena Covid-19	1	286	-285	-99,7%	0	1	
<b>Totale sostegno al reddito</b>	<b>32.327</b>	<b>43.435</b>	<b>-11.108</b>	<b>-25,6%</b>	<b>16.005</b>	<b>16.322</b>	<b>102,0%</b>
<b>INCLUSIONE SOCIALE</b>							
Assegni e pensioni sociali	4.938	5.023	-85	-1,7%	4.855	83	1,7%
Prestazioni di invalidità civile	18.699	19.230	-531	-2,8%	18.832	-133	-0,7%
Reddito e pensione di cittadinanza	7.198	7.140	58	0,8%	3.825	3.373	88,2%
Reddito di Emergenza	825	955	-130	-13,6%	0	825	
<b>Totale InCLUSIONE sociale</b>	<b>31.660</b>	<b>32.348</b>	<b>-688</b>	<b>-2,1%</b>	<b>27.512</b>	<b>4.148</b>	<b>15,1%</b>
<b>FAMIGLIA</b>							
Assegni al nucleo familiare	5.197	5.495	-298	-5,4%	5.440	-243	-4,5%
Trattamenti di maternità	2.709	2.731	-22	-0,8%	2.852	-143	-5,0%
Assegni di Natalità	624	801	-177	-22,1%	892	-268	-30,0%
Rette di Asili Nido-ordinarie	203	520	-317	-61,0%	223	-20	-9,0%
Congedi parentali ordinari	1.405	1.326	79	6,0%	1.311	94	7,2%
Congedi parentali covid-19	458	1.618	-1.160	-71,7%	0	458	
Bonus baby-sitting Covid-19	738	466	272	58,4%	0	738	
<b>Totale famiglia</b>	<b>11.334</b>	<b>12.957</b>	<b>-1.623</b>	<b>-12,5%</b>	<b>10.718</b>	<b>616</b>	<b>5,7%</b>
<b>ALTRE PRESTAZIONI</b>							
TFS/TFR dipendenti pubblici	8.095	7.542	553	7,3%	7.193	902	12,5%
TFR dipendenti privati	4.198	4.707	-509	-10,8%	4.548	-350	-7,7%
Assegni straordinari fondi solidarietà	1.073	895	178	19,9%	1.148	-73	-6,4%
Prestazioni creditizie e sociali	418	504	-86	-17,1%	425	-7	-1,6%
Altro	1.357	1.435	-78	-5,4%	858	499	58,2%
<b>Totale altre prestazioni</b>	<b>15.141</b>	<b>15.083</b>	<b>58</b>	<b>0,4%</b>	<b>14.170</b>	<b>971</b>	<b>6,9%</b>
<b>TOTALE PRESTAZIONI ISTITUZIONALI</b>	<b>359.517</b>	<b>371.732</b>	<b>-12.215</b>	<b>-3,3%</b>	<b>331.056</b>	<b>28.461</b>	<b>8,6%</b>

## PARTE II

## GESTIONE FINANZIARIA DI COMPETENZA

Grafico 22 - Composizione delle prestazioni istituzionali nel periodo 2016-2020



Il rilevante aumento rispetto al precedente esercizio è principalmente dovuto ai maggiori oneri per prestazioni a sostegno del reddito. In alcuni casi si è in presenza di maggiori oneri per prestazioni già erogate dall'Istituto, in altri di nuove voci di spesa per prestazioni introdotte dai provvedimenti normativi finalizzati a contrastare gli effetti economici e sociali della pandemia, che hanno posto a carico dell'Istituto, direttamente o per il tramite di altri enti, l'attuazione di gran parte delle misure in materia di lavoro e welfare varate nel corso del 2020.

Le pensioni ammontano complessivamente a 269.055 mln (comprensivi di 56.504 mln di trattenute fiscali) e registrano un incremento di 6.404 mln, pari a +2,4% rispetto al rendiconto 2019 (262.651 mln).

Oltre che alla perequazione delle pensioni per il 2020, determinata in misura dello 0,4%, l'aumento della spesa è in gran parte riconducibile al maggior onere rispetto al precedente esercizio per le misure di cui agli articoli 14 ("quota 100") e 15 del decreto-legge n. 4/2019 (convertito con legge n. 26/2019).

Le prestazioni a sostegno del reddito sono rilevate in 32.327 mln (16.005 mln nel 2019). Come riportato nella tabella delle prestazioni istituzionali, l'incremento è quasi interamente dovuto al maggior ricorso, rispetto al 2019, alle integrazioni salariali (+ 5.404 mln per quelle a carico dello Stato e + 3.894 mln per quelle a carico delle gestioni dell'Istituto) e ai nuovi oneri per le indennità introdotte per contrastare gli effetti della pandemia (+6.002 mln). La spesa complessiva per integrazioni salariali è risultato molto più contenuta rispetto alle previsioni contenute nel budget assestato 2020 (-9.830 mln). In effetti, le aziende hanno fatto ricorso agli interventi di integrazione salariale in misura minore alle previsioni incorporate nelle relazioni tecniche dei provvedimenti Covid-19 che si sono susseguiti nel corso dell'anno passato.

Le prestazioni di inclusione sociale presentano un incremento nella misura del 15,1% (31.660 mln nel 2020 rispetto a 27.512 mln nel 2019) dovuto

## GESTIONE FINANZIARIA DI COMPETENZA

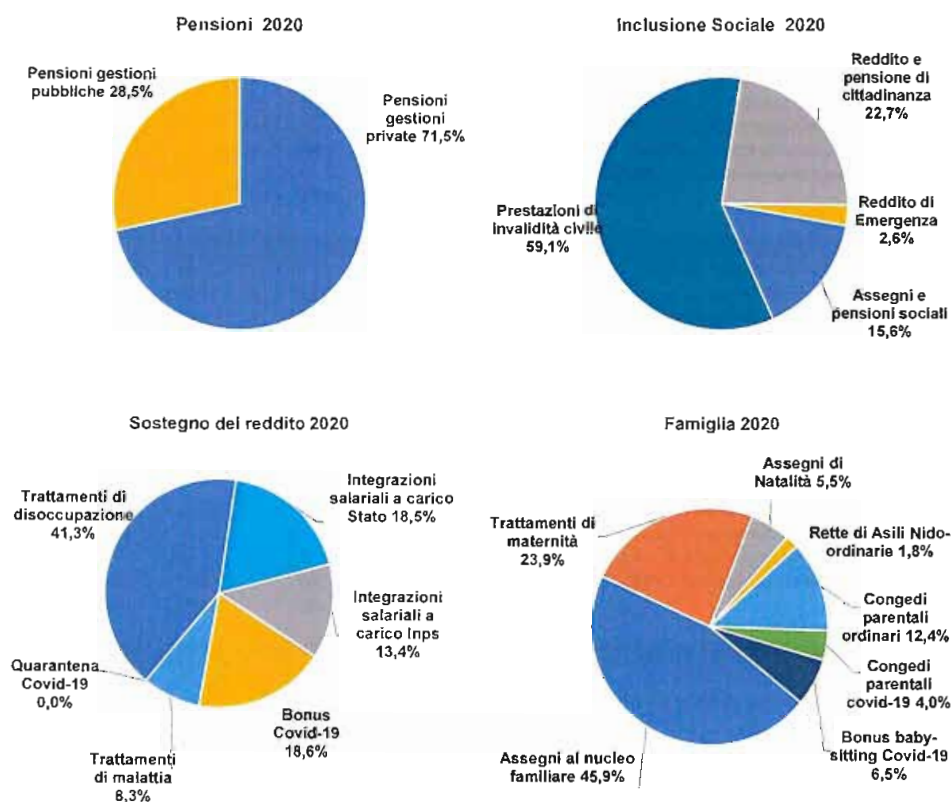
## PARTE II

all'incremento della spesa per Reddito e pensione di cittadinanza (+3.373 mln rispetto al 2019) e al Reddito di emergenza (introdotto nel 2020) per 825 mln. Si è trattato di interventi dettati dalla necessità di assistere una fascia sempre ampia della popolazione nell'attuale fase di crisi sociale ed economica.

Risultano più contenute le variazioni delle prestazioni in materia di sostegno alla famiglia, tra le quali occorre registrare l'introduzione di nuove prestazioni "Covid 19" (Congedi parentali per 458 mln e Bonus baby-sitting per 738 mln).

Tra le altre prestazioni, infine, la voce "TFS/TFR dipendenti pubblici", pari a 8.095 mln, risulta in aumento del 12,5% rispetto al 2019 (7.193 mln).

Grafico 23 - Prestazioni istituzionali per macroaggregati



## PARTE II

## GESTIONE FINANZIARIA DI COMPETENZA

Tabella 41 - Rate di pensione e relativi trattamenti per carichi familiari  
(Capitoli 2U1205001 – 2U1205091)

in mln di euro

Aggregati	Rendiconto 2020	Rendiconto 2019	Variazioni assolute	Var. %
<b>Gestioni pensionistiche dell'A.G.O.</b>				
1. Fondo pensioni dei lavoratori dipendenti.	116.708	115.844	863,8	0,7
2. Gest. contributi. prev. dei coltivatori diretti, coloni e mezzadri	3.476	3.747	-270,3	-7,2
3. Gestione contributi previdenziali artigiani	11.774	11.783	-8,8	-0,1
4. Gestione contributi previdenziali commercianti	10.124	10.075	49,2	0,5
<b>Totale</b>	<b>142.082</b>	<b>141.448</b>	<b>634,0</b>	<b>0,4</b>
<b>Gestioni pensionistiche esclusive dell'A.G.O.</b>				
1. Gest spec prev amm pubbl-art.21,c.1 l.214/2011	62.955	62.068	886,4	1,4
<b>Gestioni pensionistiche sostitutive dell'A.G.O.</b>				
1. Personale addetto alle abolite imposte di consumo	120	126	-5,3	-4,2
2. Fondo di previdenza per il personale di volo dipendente	331	325	6,4	2,0
3. Gest spec prev e ass lav spett-art21,c1 l.214/2011	948	942	6,3	0,7
4. Gest.spec.fondo spedizionieri doganali l. 230/97	25	26	-1,0	-3,8
5. Gest.spec.previd.pers.poste-art.7 c.3 l.122/2010	1.895	1.843	51,9	2,8
6. Fondo spec.pens.dip.ferrovie stato-art.43 l.488/99	4.905	4.879	25,7	0,5
7. Fondo spec.prev.sportivi-art.28 d.l.159/2007	6	6	0,1	2,3
<b>Totale</b>	<b>8.231</b>	<b>8.147</b>	<b>84,2</b>	<b>1,0</b>
<b>Gestioni pensionistiche integrative dell'A.G.O.</b>				
1. Personale dipendente dalle esattorie e ricevitorie	4	4	0,0	-0,7
2. Gest. spec. per i tratt. Pens. integr.del pers. degli enti disciolti	66	70	-4,2	-5,9
3. Fondo di prev. per pers. del cons. aut. porti Genova e Trieste	40	42	-1,8	-4,4
4. Fondo integr. dell'AGO pers. Dip. Aziende gas	9	9	-0,3	-3,2
5. Gest. Spec. prev. per i dip. Imprese eserc. miniere, cave e torbiere	20	22	-2,2	-9,9
<b>Totale</b>	<b>139</b>	<b>147</b>	<b>-8,5</b>	<b>-5,8</b>
<b>Gestioni pensionistiche diverse</b>				
1. Fondo di previdenza per il clero secolare	87	91	-3,6	-4,0
2. Assicurazione facoltativa per l'invalidita' e vecchiaia	1	1	0,2	29,2
3. Gestione trattamenti previdenziali vari	0	0	0,0	-12,2
4. Fondo di previdenza delle iscrizioni collettive	0	0	0,0	-52,0
5. Fondo prev.per lavori non retrib.da respons.fam.	0	0	0,1	24,7
6. Gestione tutela prev.soggetti art.2,c.26, l.335/95	1.349	1.190	159,4	13,4
<b>Totale</b>	<b>1.438</b>	<b>1.282</b>	<b>156,0</b>	<b>12,2</b>
<b>Trattamenti pensionistici a carico dello Stato</b>				
1. Gestione degli oneri pensionistici	59.646	54.779	4.867,1	8,9
2. Gestione pens.Inv.civili-art.130 d.l.vo n.112/1998	3.898	3.964	-66,0	-1,7
<b>Totale</b>	<b>63.544</b>	<b>58.743</b>	<b>4.801,1</b>	<b>8,2</b>
<b>TOTALE RATE DI PENSIONE</b>	<b>278.388</b>	<b>271.835</b>	<b>6.553,1</b>	<b>2,4</b>
<b>Trattamenti per carichi familiari</b>				
1. Gestione degli oneri per trattamenti di famiglia	214	217	-3,7	-1,7
2. Gest. prestazioni temporanee ai lav. dipendenti	384	426	-41,5	-9,8
<b>Totale trattamenti di famiglia</b>	<b>598</b>	<b>643</b>	<b>-45,3</b>	<b>-7,0</b>
<b>TOTALE GENERALE</b>	<b>278.986</b>	<b>272.478</b>	<b>6.507,8</b>	<b>2,4</b>

Trasferimenti passivi

I trasferimenti passivi del 2020 sono pari a 4.634 mln e sono riferibili principalmente a:

- 1.611 mln per contributi per l'erogazione del TFR di cui all'art. 1, co. 755, della legge n. 296/2006 (cap. 8U1206026);
- 646 mln per contributi di cui all'art. 25, legge n. 845/78 ai fondi paritetici interprofessionali – art. 118 legge n. 388/2000 (cap. 8U1206077);
- 387 mln per il finanziamento degli istituti di patronato e assistenza sociale (cap. 8U1206080);
- 343 mln per contributi già destinati al soppresso ONPI (cap. 8U1206008).

In questa categoria trovano collocazione, tra l'altro gli interventi assistenziali a favore del personale (cap. 4U1206081), per un importo complessivo pari a 18,74 mln, distinto in:

- erogazione di sussidi straordinari e contributi di solidarietà ai dipendenti (10,60 mln);
- pagamento del premio relativo alla polizza sanitaria in favore di tutti i dipendenti e dei loro familiari a carico (8,14 mln).

Si evidenzia, infine, l'importo di 743,13 mln relativo ai trasferimenti al bilancio dello Stato delle riduzioni operate per effetto delle norme di contenimento delle spese (capitoli 8U1206024, 8U1206025 e 8U1206027) in aumento di 27,78 mln (+3,9%) rispetto al 2019 (715,35 mln) come riportato nel paragrafo sul trasferimento al bilancio dello Stato nel contenimento delle spese per il funzionamento dell'Ente.

	in mln di euro		
	Rendiconto 2020	Rendiconto 2019	Variazione
Trasferimenti passivi	4.634	4.518	115,3
<b>Totale</b>	<b>4.634</b>	<b>4.518</b>	<b>115,3</b>

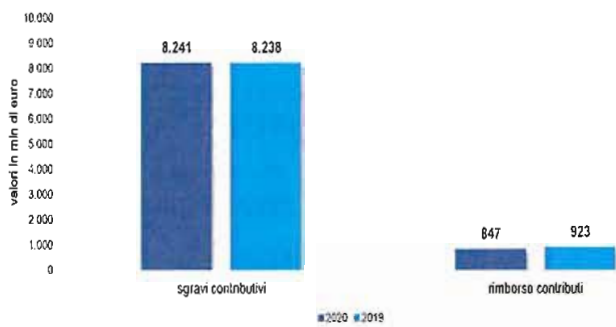
Poste correttive e compensative di entrate correnti

Nel 2020, l'importo degli sgravi contributivi, che costituiscono la parte preponderante delle poste correttive delle entrate è pari a 8.241 mln e risulta sostanzialmente in linea con il dato del 2019. Al riguardo, si ricorda che, lato entrate, gli sgravi contributivi vengono rilevati nell'ambito delle entrate contributive e anche nei trasferimenti dal bilancio dello Stato, per cui la loro rilevazione fra le poste correttive delle entrate correnti è finalizzata a correggere la duplicazione di calcolo che si verifica nelle entrate correnti.

L'altra voce che compone le poste correttive delle entrate correnti è costituita dal rimborso della contribuzione indebita, pari nel 2020 a 847 mln.

**PARTE II** **GESTIONE FINANZIARIA DI COMPETENZA**

Grafico 24 - Poste correttive e compensative di entrate correnti

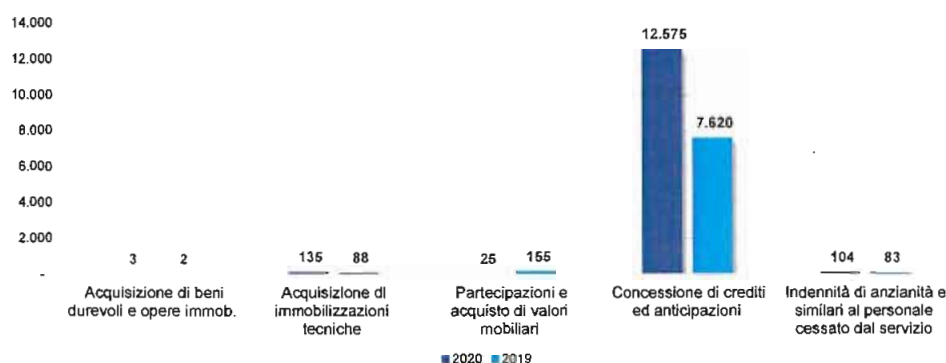


**USCITE IN CONTO CAPITALE**

Nel 2020 le *uscite in conto capitale* ammontano complessivamente a 29.208 mln, con un incremento di 17.180 mln rispetto al consuntivo 2019 (12.028 mln).

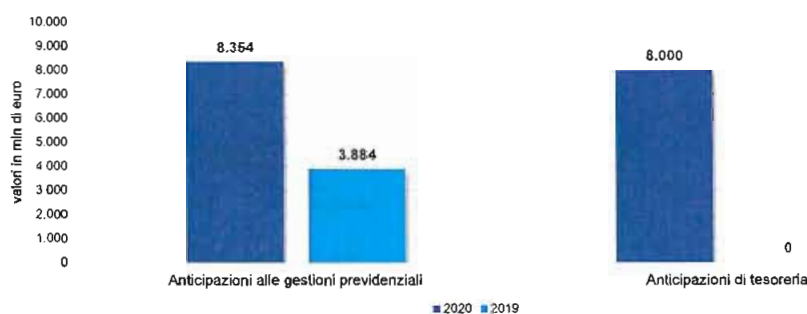
L'incremento dell'aggregato in esame, la cui voce principale è rappresentata dalle attività svolte dall'Istituto in qualità di sostituto di imposta (rimborsi 730), è quasi interamente ascrivibile all'anticipazione, a partire dal 28 dicembre 2020 al 2 gennaio 2021 -disposta dalla Ordinanza del Capo del Dipartimento della Protezione Civile n. 723 del 10 dicembre 2021 ("Ulteriori interventi urgenti di protezione civile in relazione all'emergenza relativa al rischio sanitario connesso all'insorgenza di patologie derivanti da agenti virali trasmissibili")- della mensilità di competenza di gennaio 2021 corrisposta da Poste S.p.A., pari a 4.744 mln, altrimenti in pagamento il 4 gennaio 2021.

Grafico 25 - Investimenti



Fra gli oneri comuni, il maggior importo rilevato nell'esercizio 2020 è riconducibile all'incremento rispetto al 2019 (+12.470 mln) dell'impegno per il rimborso delle anticipazioni dello Stato sul fabbisogno finanziario delle gestioni previdenziali di cui all'art. 35, co. 3 della legge 448/1998 (+ 4.470 mln) e al rimborso dell'anticipazione di tesoreria (+8.000 mln).

Grafico 26 - Oneri comuni



## PARTE II

## GESTIONE FINANZIARIA DI COMPETENZA

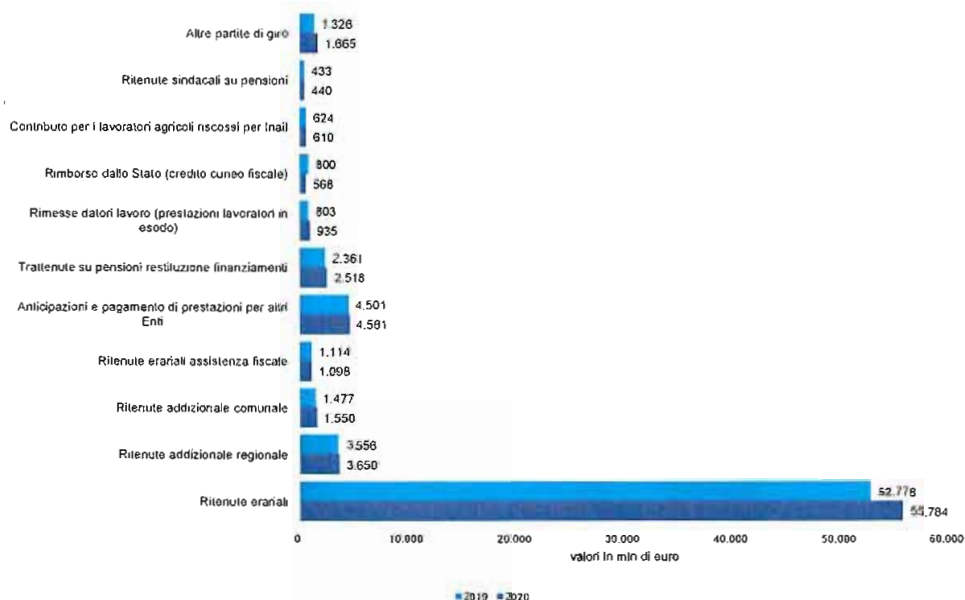
## PARTITE DI GIRO

Le entrate per partite di giro sono pari a 73.400 mln, con un incremento di 3.626 mln rispetto all'anno precedente, dei quali gran parte per maggiori ritenute erariali (3.006 mln – cap. 8E4122001). L'andamento delle uscite per partite di giro è esattamente speculare al dato rilevato lato entrate.

Tabella 42 - Partite di giro

	in mln di euro	
	Rendiconto 2020	Rendiconto 2019
Ritenute erariali	55.784	52.778
Ritenute per addizionale regionale	3.650	3.558
Ritenute per addizionale comunale	1.550	1.477
Ritenute erariali da assistenza fiscale	1.098	1.114
Anticipazioni e pagamento di prestazioni per altri Enti	4.581	4.501
Trattenute su pensioni restituzione finanziamenti	2.518	2.361
Rimesse datori di lavoro per l'erogazione prestazioni ai lavoratori in esodo	935	803
Rimborso dallo Stato del credito cuneo fiscale	568	800
Contributo per i lavoratori agricoli riscossi per Inail	610	624
Ritenute sindacali su pensioni	440	433
Altre partite di giro	1.665	1.326
<b>Totale</b>	<b>73.400</b>	<b>69.774</b>

Grafico 27 - Partite di giro





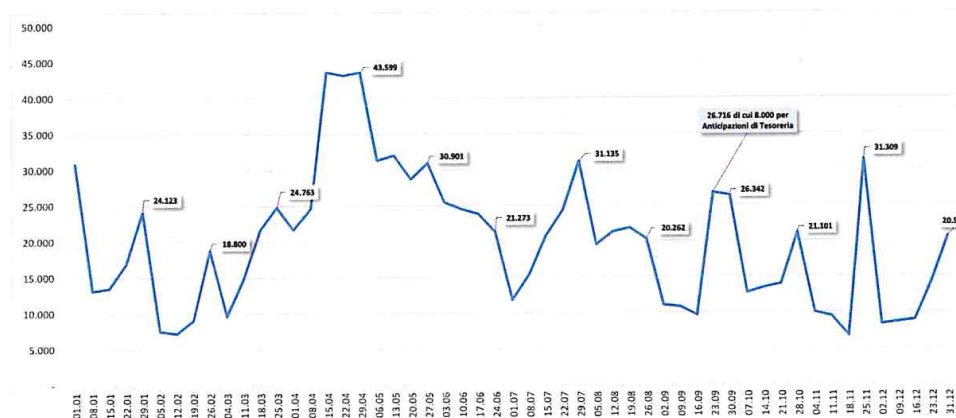
### Parte III – GESTIONE FINANZIARIA DI CASSA

#### QUADRO GENERALE

La gestione finanziaria di cassa dell'anno 2020, di cui nel prospetto che segue si fornisce il quadro riassuntivo, si è chiusa nel complesso con una diminuzione delle disponibilità liquide di -10.676 mln, quale differenza tra 459.322 mln di riscossioni e 469.998 mln di pagamenti. Ciò in ragione della contrazione delle entrate e dell'aumento delle prestazioni a carico del bilancio dell'Istituto determinati dalla situazione economica indotta dalla pandemia.

Il grafico seguente, che mostra l'andamento delle disponibilità liquide dell'Istituto (detenute per la gran parte su conti di tesoreria dello Stato), mette in evidenza come, a partire dal secondo semestre dell'anno, in coincidenza con il pagamento mensile delle rate di pensione, la misura del saldo della liquidità risulti via via più contenuta.

Grafico 28 - Saldi disponibilità liquide (01/01/2020 - 31/12/2020)



Nelle seguenti tabelle, ordinate per quadri riepilogativi e di dettaglio, si forniscono la quantificazione sintetica delle riscossioni e dei pagamenti per tipologia e la quantificazione analitica per Centri di responsabilità dei dati contabili di cassa.

## PARTE III

## GESTIONE FINANZIARIA DI CASSA

Tabella 43 - Gestione finanziaria di cassa

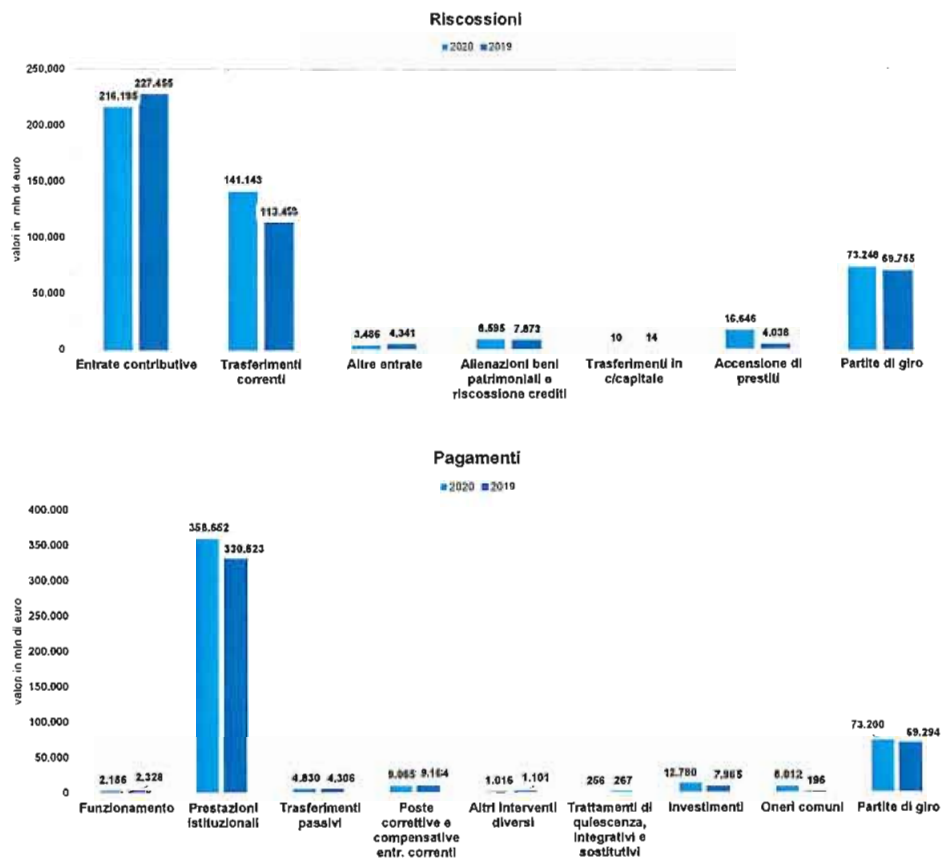
in mln di euro

Aggregati	Rendiconto 2020	Rendiconto 2019	Variazione Assoluta	Var. %
<b>RISCOSSIONI</b>				
<b>Riscossioni correnti</b>				
Entrate contributive	216.195	227.455	-11.260,7	-5,0
Trasferimenti correnti	141.143	113.459	27.683,6	24,4
Altre entrate	3.486	4.341	-855,2	-19,7
<b>Totale</b>	<b>360.823</b>	<b>345.256</b>	<b>15.567,8</b>	<b>4,5</b>
<b>Riscossioni in conto capitale</b>				
Alienazioni beni patrimoniali e riscossione crediti	8.595	7.873	721,8	9,2
Trasferimenti in conto capitale	10	14	-3,7	-25,9
Accensione di prestiti	16.646	4.038	12.607,1	312,2
<b>Totale</b>	<b>25.251</b>	<b>11.925</b>	<b>13.325,2</b>	<b>111,7</b>
<i>Entrate aventi natura di partite di giro</i>	<i>73.248</i>	<i>69.755</i>	<i>3.492,3</i>	<i>5,0</i>
<b>Totale delle Riscossioni</b>	<b>459.322</b>	<b>426.937</b>	<b>32.385,4</b>	<b>7,6</b>
<b>PAGAMENTI</b>				
<b>Pagamenti correnti</b>				
Funzionamento	2.186	2.328	-142,5	-6,1
Interventi diversi	373.563	345.094	28.468,7	8,2
- Uscite per prestazioni istituzionali	358.652	330.523	28.129,2	8,5
- Trasferimenti passivi	4.830	4.306	524,3	12,2
- Poste correttive e compensative di entrate correnti	9.065	9.164	-99,3	-1,1
- Altri interventi diversi	1.016	1.101	-85,4	-7,8
Trattamenti di quiescenza, integrativi e sostitutivi	256	267	-10,3	-3,9
<b>Totale</b>	<b>376.005</b>	<b>347.689</b>	<b>28.316,0</b>	<b>8,1</b>
<b>Pagamenti in conto capitale</b>				
Investimenti	12.780	7.965	4.814,9	60,5
Oneri comuni	8.012	196	7.816,8	3997,0
<b>Totale</b>	<b>20.792</b>	<b>8.160</b>	<b>12.631,7</b>	<b>154,8</b>
<i>Uscite aventi natura di partite di giro</i>	<i>73.200</i>	<i>69.294</i>	<i>3.906,8</i>	<i>5,6</i>
<b>Totale dei Pagamenti</b>	<b>469.998</b>	<b>425.143</b>	<b>44.854,4</b>	<b>10,6</b>
<b>Saldi</b>				
1. di parte corrente	-15.182	-2.434	-12.748,2	523,8
2. in conto capitale	4.459	3.765	693,6	18,4
3. per partite di giro	47	462	-414,5	-89,7
4. sul complesso	-10.676	1.793	-12.469,1	-695,3

GESTIONE FINANZIARIA DI CASSA

PARTE III

Grafico 29 - Gestione finanziaria di cassa



Il Segretario



## GESTIONE FINANZIARIA DI CASSA

## PARTE III

Tabella 44 - Gestione finanziaria di cassa. Quadro riassuntivo per UPB

in mln di euro

AGGREGATI	Centri di responsabilità								TOTALE
	UPB 1	UPB 2	UPB 3	UPB 4	UPB 5	UPB 8	Altre attività di Direzione Generale		
	Entrate	Pensioni	Prestazioni non pensionistiche	Risorse Umane	Risorse Strumentali				
<b>Riscossioni</b>									
<i>Entrate correnti</i>									
Entrate contributive	214.121	840	1.228	5	-				216.195
Trasferimenti correnti	1	13	61	0	-				141.143
Altre entrate	456	1.576	1.018	36	100				3.486
<b>Totale</b>	<b>214.577</b>	<b>2.429</b>	<b>2.307</b>	<b>41</b>	<b>100</b>				<b>360.823</b>
<i>Entrate in conto capitale</i>									
Alienazioni di beni patrimoniali e riscossione crediti	-	-	1.169	165	82				8.595
Trasferimenti in conto capitale	-	-	-	-	-				10
Accensione di prestiti	-	-	-	0	-				16.646
<b>Totale</b>	<b>-</b>	<b>-</b>	<b>1.169</b>	<b>166</b>	<b>82</b>				<b>25.251</b>
<i>Entrate aventi natura di partite di giro</i>	854	2.960	5.698	134	0				73.248
<b>Totale delle Riscossioni</b>	<b>215.431</b>	<b>5.389</b>	<b>9.175</b>	<b>341</b>	<b>182</b>				<b>459.322</b>
<b>Pagamenti</b>									
<i>Uscite correnti</i>									
Funzionamento	-	-	-	1.678	502				2.186
Interventi diversi	9.463	293.299	65.836	20	272				373.563
Trattamenti di quiescenza, integrativi e sostitutivi	-	-	-	256	-				256
<b>Totale</b>	<b>9.463</b>	<b>293.299</b>	<b>65.836</b>	<b>1.954</b>	<b>774</b>				<b>376.005</b>
<i>Uscite in conto capitale</i>									
Investimenti	-	-	505	240	95				12.780
Oneri comuni	-	-	-	-	-				8.012
<b>Totale</b>	<b>-</b>	<b>-</b>	<b>505</b>	<b>240</b>	<b>95</b>				<b>20.792</b>
<i>Uscite aventi natura di partite di giro</i>	1.020	2.960	5.700	134	0				73.200
<b>Totale dei Pagamenti</b>	<b>10.482</b>	<b>296.259</b>	<b>72.041</b>	<b>2.328</b>	<b>869</b>				<b>469.998</b>
<b>Saldi</b>									
1. di parte corrente	205.114	-290.869	-63.529	-1.913	-674				-15.182
2. in conto capitale	-	-	664	-74	-13				4.459
3. per partite di giro	-166	-1	-1	1	214				47
<b>4. sul complesso</b>	<b>204.949</b>	<b>-290.870</b>	<b>-62.866</b>	<b>-1.987</b>	<b>-667</b>				<b>-10.676</b>

Rendiconto generale 2020

Nota integrativa

## GESTIONE FINANZIARIA DI CASSA

## PARTE III

Tabella 45 - Gestione finanziaria di cassa. Quadro riassuntivo per UPB. Rendiconto 2020 / Rendiconto 2019

AGGREGATI	Centri di responsabilità										in mln di euro
	Entrate			Pensioni			Prestazioni non pensionistiche				
	Rendiconto 2020	Rendiconto 2019	Variazioni	Rendiconto 2020	Rendiconto 2019	Variazioni	Rendiconto 2020	Rendiconto 2019	Variazioni		
<b>Riscossioni</b>											
Entrate correnti	214.121	225.466	-11.345	840	785	56	1.228	1.200	29		
Entrate contributive	1	1	0	13	21	-8	61	43	18		
Trasferimenti correnti	456	913	-457	1.576	1.737	-161	1.018	1.104	-86		
Altre entrate	214.577	226.379	-11.802	2.429	2.543	-114	2.307	2.346	-39		
<b>Totale</b>											
<b>Entrate in conto capitale</b>											
Alienazioni di beni patrimoniali e riscossione crediti	-	-	-	-	-	-	1.169	1.271	-102		
Trasferimenti in conto capitale	-	-	-	-	-	-	-	-	-		
Accensione di prestiti	-	-	-	-	-	-	-	-	-		
<b>Totale</b>	854	1.053	-199	2.960	2.796	164	1.169	1.271	-102		
<b>Entrate aventi natura di partite di giro</b>											
<b>Totale delle Riscossioni:</b>	215.431	227.431	-12.001	5.389	5.339	50	9.175	9.082	93		
<b>Pagamenti</b>											
<b>Uscite correnti</b>											
Funzionamento	9.463	9.794	-332	293.299	286.878	6.420	65.836	44.149	21.688		
Interventi diversi	-	-	-	-	-	-	-	-	-		
Trattamenti di quiescenza, integrativi e sostitutivi	9.463	9.794	-332	293.299	286.878	6.420	65.836	44.149	21.688		
<b>Totale</b>											
<b>Uscite in conto capitale</b>											
Investimenti	-	-	-	-	-	-	505	798	-293		
Oneri comuni	-	-	-	-	-	-	505	798	-293		
<b>Totale</b>	1.020	1.069	-50	2.960	2.808	152	5.700	5.472	228		
<b>Uscite aventi natura di partite di giro</b>											
<b>Totale dei Pagamenti:</b>	10.482	10.864	-382	296.259	289.687	6.572	72.041	50.418	21.623		
<b>Saldi</b>											
1. di parte corrente	205.114	216.584	-11.470	-290.869	-284.335	-6.534	-63.529	-41.802	-21.727		
2. in conto capitale	-	-	-	-	-	-	664	473	191		
3. per partite di giro	-166	-17	-149	-1	-12	12	-1	-7	6		
4. sul complesso	204.949	216.568	-11.619	-290.870	-284.348	-6.522	-62.866	-41.336	-21.531		

Rendiconto generale 2020  
Nota integrativa

PARTE III  
GESTIONE FINANZIARIA DI CASSA

Segue Tabella 45 - Gestione finanziaria di cassa. Quadro riassuntivo per UPB. Rendiconto 2020/ Rendiconto 2019

AGGREGATI	Centri di responsabilità										In mln di euro			
	Risorse Umane			Risorse Strumentali			Altre attività di Direzione Generale				Rendiconto 2019	Variazioni		
	Rendiconto 2020	Rendiconto 2019	Variazioni	Rendiconto 2020	Rendiconto 2019	Variazioni	Rendiconto 2020	Rendiconto 2019	Variazioni	Rendiconto 2020			Rendiconto 2019	Variazioni
<b>Riscossioni</b>														
<b>Entrate correnti</b>														
Entrate contributive	5	5	-0	-	-	-	-	-	-	-	-	-	-	-
Trasferimenti correnti	0	0	-0	-	-	-	-	-	-	-	-	-	-	-
Altre entrate	36	42	-6	100	153	-53	141.088	113.394	27.674	141.088	113.394	27.674	-92	-92
<b>Totale</b>	<b>41</b>	<b>47</b>	<b>-6</b>	<b>100</b>	<b>153</b>	<b>-53</b>	<b>141.088</b>	<b>113.394</b>	<b>27.674</b>	<b>141.088</b>	<b>113.394</b>	<b>27.674</b>	<b>-92</b>	<b>-92</b>
<b>Entrate in conto capitale</b>														
Alienazioni di beni patrimoniali e riscossione crediti	165	196	-30	82	211	-129	7.178	6.195	983	7.178	6.195	983	-4	-4
Trasferimenti in conto capitale	0	-	-	-	-	-	10	14	-4	10	14	-4	12.607	12.607
Accensione di prestiti	166	196	-30	82	211	-129	23.834	10.248	13.586	23.834	10.248	13.586	3.298	3.298
<b>Entrate aventi natura di partite di giro</b>	<b>134</b>	<b>137</b>	<b>-3</b>	<b>0</b>	<b>2</b>	<b>-2</b>	<b>63.602</b>	<b>60.304</b>	<b>3.298</b>	<b>63.602</b>	<b>60.304</b>	<b>3.298</b>	<b>44.466</b>	<b>44.466</b>
<b>Totale delle Riscossioni</b>	<b>341</b>	<b>380</b>	<b>-39</b>	<b>182</b>	<b>366</b>	<b>-184</b>	<b>228.804</b>	<b>184.338</b>	<b>44.466</b>	<b>228.804</b>	<b>184.338</b>	<b>44.466</b>	<b>8</b>	<b>-2</b>
<b>Pagamenti</b>														
<b>Uscite correnti</b>														
Funzionamento	1.678	1.737	-59	502	584	-82	5	8	-2	5	8	-2	748	748
Interventi diversi	20	17	3	272	330	-58	4.674	3.926	748	4.674	3.926	748	-	-
Treatamenti di quiescenza, integrativi e sostitutivi	256	287	-10	-	-	-	-	-	-	-	-	-	-	-
<b>Totale</b>	<b>1.954</b>	<b>2.021</b>	<b>-67</b>	<b>774</b>	<b>913</b>	<b>-140</b>	<b>4.679</b>	<b>3.933</b>	<b>746</b>	<b>4.679</b>	<b>3.933</b>	<b>746</b>	<b>-</b>	<b>-</b>
<b>Uscite in conto capitale</b>														
Investimenti	240	252	-12	95	96	-1	11.940	6.818	5.121	11.940	6.818	5.121	7.817	7.817
Oneri comuni	-	0	-0	-	-	-	8.012	195	7.817	8.012	195	7.817	12.338	12.338
<b>Totale</b>	<b>240</b>	<b>252</b>	<b>-12</b>	<b>95</b>	<b>96</b>	<b>-1</b>	<b>19.952</b>	<b>7.014</b>	<b>12.935</b>	<b>19.952</b>	<b>7.014</b>	<b>12.935</b>	<b>3.581</b>	<b>3.581</b>
<b>Uscite aventi natura di partite di giro</b>	<b>134</b>	<b>136</b>	<b>-3</b>	<b>0</b>	<b>2</b>	<b>-2</b>	<b>63.387</b>	<b>59.806</b>	<b>3.581</b>	<b>63.387</b>	<b>59.806</b>	<b>3.581</b>	<b>17.265</b>	<b>17.265</b>
<b>Totale dei Pagamenti</b>	<b>2.328</b>	<b>2.409</b>	<b>-82</b>	<b>869</b>	<b>1.012</b>	<b>-143</b>	<b>88.019</b>	<b>70.754</b>	<b>17.265</b>	<b>88.019</b>	<b>70.754</b>	<b>17.265</b>	<b>26.836</b>	<b>26.836</b>
<b>Saldi</b>														
1. di parte corrente	-1.913	-1.973	60	-674	-760	87	136.689	109.853	26.836	136.689	109.853	26.836	648	648
2. in conto capitale	-74	-56	-18	-13	114	-127	3.882	3.234	648	3.882	3.234	648	-283	-283
3. per partite di giro	1	0	0	-	-	-	214	498	-283	214	498	-283	27.201	27.201
<b>4. sul complesso</b>	<b>-1.987</b>	<b>-2.029</b>	<b>42</b>	<b>-687</b>	<b>-646</b>	<b>-41</b>	<b>140.786</b>	<b>113.585</b>	<b>27.201</b>	<b>140.786</b>	<b>113.585</b>	<b>27.201</b>	<b>27.201</b>	<b>27.201</b>

Rendiconto generale 2020

Note integrative

1.32



## GESTIONE FINANZIARIA DI CASSA

## PARTE III

Tabella 46 - Differenziale delle gestioni previdenziali

in mln di euro

Aggregati	Rendiconto 2020	Rendiconto 2019	Variazione Assoluta	Var. %
<b>Totale Riscossioni</b>	<b>453.643</b>	<b>421.259</b>	<b>32.384,3</b>	<b>7,7</b>
- Riscossioni nette (1)	301.859	309.613	-7.754,0	-2,5
- Trasf. Stato finanz prestazioni assistenziali	141.109	113.440	27.669,2	24,4
- Anticipazioni di tesoreria	8.000	0	8.000,0	0,0
- Anticipazioni di tesoreria per il fondo di riserva	0	0	0,0	0,0
Aumento (-) Diminuzione (+) disponibilità liquide	10.676	-1.793	12.469,1	-695,4
<b>Totale Pagamenti</b>	<b>469.998</b>	<b>425.143</b>	<b>44.854,4</b>	<b>10,6</b>
- Pagamenti (2)	461.998	425.143	36.854,4	8,7
- Rimborso anticipazioni di tesoreria	8.000	0	8.000,0	0,0
Anticipazioni sul fabbisogno finanziario delle gestioni previdenziali	8.354	3.884	4.470,2	115,1

(1) Al netto dei trasferimenti e delle anticipazioni di tesoreria/sul fabbisogno finanziario delle gestioni.

(2) Al netto dei rimborsi anticipazioni di tesoreria.

## PARTE III

## GESTIONE FINANZIARIA DI CASSA

## RISCOSSIONI

Le riscossioni complessive si dividono in riscossioni correnti, pari complessivamente a 360.823 mln, con un aumento di 15.567 mln rispetto al 2019 (345.256 mln) e in riscossioni in conto capitale, pari a 17.251 mln, con un incremento di 13.326 mln rispetto al 2019.

In particolare, nell'ambito delle entrate correnti si registrano le seguenti dinamiche:

- le entrate contributive, pari a 216.195 mln, evidenziano un decremento di 11.260 mln rispetto al 2019 (227.455 mln), da attribuire, in massima parte, ai contributi versati per i lavoratori dipendenti, a carico dei datori di lavoro e degli iscritti (-11.302 mln) dovuto principalmente ai diversi decreti di sospensione dei versamenti contributivi descritti nella gestione finanziaria di competenza;
- le quote di partecipazione degli iscritti all'onere di specifiche gestioni passano da 1.236 mln dell'anno precedente a 1.278 mln del consuntivo 2019 con un incremento di 42 mln;
- le riscossioni per trasferimenti correnti pari a 141.143 mln evidenziano un aumento di 27.684 mln rispetto al rendiconto 2019 di 113.459 mln. L'aumento è dovuto essenzialmente ai maggiori trasferimenti per i numerosi interventi Covid-19 a sostegno delle imprese, dei lavoratori e delle famiglie introdotti nel corso del 2020 (23.420 mln);
- le riscossioni per altre entrate correnti sono accertate in 3.486 mln con un incremento di 48 mln rispetto al rendiconto 2019 di 4.341 mln.

Nel corso del 2020 l'Istituto ha dovuto ricorrere a un'anticipazione di tesoreria, autorizzata dal Ministero dell'economia e delle finanze, per 8.000 mln. Prima della conclusione dell'esercizio, il Ministero del lavoro e delle politiche sociali ha ripianato la predetta anticipazione mediante il versamento alla Banca d'Italia di somme dovute a titolo di trasferimenti, fino a concorrenza dell'importo complessivo dell'anticipazione stessa, emettendo ordinativi su capitoli di spesa destinati ai trasferimenti all'Istituto. In particolare, l'estinzione della predetta anticipazione di tesoreria è stata effettuata attraverso il versamento allo Stato di trasferimenti a copertura di oneri pensionistici (€ 973 mln) e di anticipazioni sul fabbisogno delle gestioni previdenziali dell'Istituto (€ 7.027 mln).

L'aumento delle riscossioni in conto capitale, pari a 13.325 mln, è imputabile oltre alla sopra descritta anticipazione di tesoreria, anche ai trasferimenti a titolo anticipatorio sul fabbisogno finanziario delle gestioni previdenziali di cui all'art. 35, co. 3 della legge n. 448/1998 (+ 4.470 mln).

Le entrate contributive delle aziende private si attestano a 102.731 mln, con una riduzione di 12.600 mln rispetto al corrispondente periodo del 2019 (-10,9%). Il calo del gettito contributivo è in realtà ascrivibile anche ai conguagli che le aziende hanno operato per l'anticipazione delle integrazioni salariali Covid-19 ai propri dipendenti, conguagliate in sede di pagamento dei contributi (3.713 mln) e alla sospensione dei versamenti contributivi disposta per favorire il contrasto degli effetti economici della pandemia in atto ancora da riversare all'Istituto, stimata in 1.253 mln di euro.



## GESTIONE FINANZIARIA DI CASSA

## PARTE III

La tabella seguente evidenzia, per categorie produttive, la misura del ricorso al differimento degli obblighi contributivi, peraltro inferiore rispetto alle attese incorporate nelle relazioni tecniche dei provvedimenti legislativi e l'ammontare dei contributi già riversati all'istituto entro il 31 dicembre 2020. Malgrado l'ampia possibilità data dal legislatore di posticipare gli adempimenti contributivi e di regolarizzare la propria posizione, senza aggravio di oneri, attraverso forme di rateazione protratte nel tempo (fino a 24 mesi), la maggior parte delle aziende e dei lavoratori autonomi hanno continuato ad adempiere con regolarità agli obblighi contributivi e, laddove abbiano fruito della possibilità di differimento, hanno ottemperato alla regolarizzazione prima della scadenza dei termini di legge.

La tabella seguente mostra, per gestione previdenziale, l'andamento degli incassi lordi e con la neutralizzazione degli effetti dovuti ai conguagli di integrazioni salariali anticipate dalle aziende e alle sospensioni contributive non ancora riversate.

Tabella 47 - Flussi delle entrate effettive e neutralizzate degli effetti delle sospensioni contributive e dei conguagli CIG/ASO.

in mln di euro

Tipologia di contribuenti	Flussi di cassa effettivi				Flussi di cassa neutralizzati (*)						
	2020 effettivo	2019	Diff. in mln.	Diff. in %	Sosp.ni contr.ve	Rivers.to sosp.ni contr.ve	Cong. CIG/ASO	2020 neutralizzato	2019	Diff. in mln.	Diff. in %
Aziende	102.731	115.331	-12.600	-10,9%	2.706	1.453	3.731	107.715	115.331	-7.616	-6,6%
Lavoratori autonomi	14.394	15.119	-725	-4,8%	397	288	-	14.503	15.119	-616	-4,1%
Gestione separata	7.788	7.853	65	0,8%	225	161	-	7.852	7.853	-1	0,0%
Lavoratori domestici	1.016	1.013	3	0,3%	-	-	-	1.016	1.013	3	0,3%
Gestioni ex INPDAP	57.239	56.953	286	0,5%	-	-	-	57.239	56.953	286	0,5%
Mutui e prestiti ex INPDAP	998	1.146	-148	-12,9%	-	-	-	996	1.146	-148	-12,9%
Altre riscossioni	5.511	4.541	970	21,3%	-	354	-	5.157	4.541	616	13,6%
<b>TOT. RISC. CORRENTI</b>	<b>189.678</b>	<b>201.956</b>	<b>-12.278</b>	<b>-6,1%</b>	<b>3.328</b>	<b>2.266</b>	<b>3.731</b>	<b>194.480</b>	<b>201.956</b>	<b>-7.476</b>	<b>-3,7%</b>
Rec. crediti via Amministr.	4.741	4.802	-61	-1,3%	-	-	-	4.741	4.802	-61	-1,3%
Rec. crediti Concessionari	1.955	3.035	-1.080	-35,6%	-	-	-	1.955	3.035	-1.080	-35,6%
<b>TOT. RISC. PRODUZIONE</b>	<b>196.374</b>	<b>209.792</b>	<b>-13.419</b>	<b>-6,4%</b>	<b>3.328</b>	<b>2.256</b>	<b>3.731</b>	<b>201.176</b>	<b>209.792</b>	<b>-8.616</b>	<b>-4,1%</b>

(\*) dati ricavati sulla base delle informazioni gestionali e di specifiche stime.

## PARTE III

## GESTIONE FINANZIARIA DI CASSA

## PAGAMENTI

I pagamenti correnti sono pari 376.005 mln con un incremento di 28.316 mln rispetto al consuntivo 2019 quando si erano attestati a 347.689 mln.

L'incremento è da attribuire, in massima parte, alle uscite per prestazioni istituzionali dovuto principalmente all'erogazione delle prestazioni istituite per far fronte all'emergenza Covid-19. (+ 14.415 mln).

I pagamenti per il finanziamento delle spese di funzionamento risultano pari a 2.186 mln e presentano una diminuzione di 142 mln rispetto al consuntivo 2019.

Le uscite per prestazioni istituzionali risultano pari a 358.652 mln e presentano un aumento di 28.129 (l'aumento, al netto delle prestazioni Covid, si attesta a 13.714) mln rispetto al consuntivo 2019 ed è dovuto essenzialmente a:

- + 3.601 mln per maggiori pensioni e relativi trattamenti per carichi familiari, che si attestano a 202.196 mln (cap. 2U1205001);
- + 3.378 mln per pensione e reddito di cittadinanza che si attestano a 7.198 mln (cap. 3U1205118);
- + 2.933 mln per maggiori pensioni e relativi trattamenti per carichi familiari agli iscritti all'Istituto nazionale di previdenza per i dipendenti dell'amministrazione pubblica (INPDAP), che si attestano a 76.557 mln (cap. 2U1205091);
- + 1.429 mln per prestazioni anticipate dalle aziende tenute alla presentazione delle denunce rendiconto che si attestano 15.549 mln (cap 3U1205002).

I *trasferimenti passivi* risultano pari a 4.830 mln con un incremento di 524 mln rispetto al rendiconto 2019 di 4.305 mln.

Gli *altri interventi diversi* risultano pari a 10.081 mln con un decremento di 184 mln rispetto al consuntivo 2019 di 10.266 mln e sono dovuti in massima parte a poste correttive e compensative di spese correnti (-99 mln) e uscite non classificabili in altre voci (-68 mln).

I pagamenti in conto capitale sono pari a 20.792 mln con un incremento di 12.631 mln rispetto ai corrispondenti valori dell'anno precedente di 8.160 mln, da riferire in gran parte agli effetti del ripianamento dell'anticipazione di tesoreria.

## ANALISI VOCI DEL CONTO DI BILANCIO

## PARTE II

Tabella 48 - Quadro di sintesi dei flussi di cassa

AGGREGATI	RISCOSSIONI/ PAGAMENTI		SCOSTAMENTO SU ANNO PRECEDENTE		SCOSTAMENTO SU ANNO PRECEDENTE %		PREVENTIVO ASSESTATO 2020		SCOSTAMENTO SU PREVENTIVO		SCOSTAMENTO SU PREVENTIVO %	
	2020	2019	SU ANNO PRECEDENTE	SU ANNO PRECEDENTE %	2020	SU PREVENTIVO	SU PREVENTIVO	2020	SU PREVENTIVO	SU PREVENTIVO	SU PREVENTIVO %	
<b>1-RISCOSSIONI</b>												
- aziende	102.731	115.332	-12.601	-10,9	97.778	4.953	5,1					
- lavoratori autonomi	14.394	15.119	-725	-4,8	13.602	792	5,8					
- gestione separata	7.788	7.853	-65	-0,8	7.934	-146	-1,8					
- lavoratori domestici	1.016	1.013	3	0,3	1.027	-11	-1,1					
- contributi ex INPDAP	57.239	56.953	286	0,5	56.986	253	0,4					
- mutui e prestiti ex INPDAP	998	1.146	-148	-12,9	1.264	-266	-21,0					
- altre riscossioni	5.511	4.541	970	21,4	5.347	164	3,1					
<b>TOTALE RISCOSSIONI CORRENTI</b>	<b>189.678</b>	<b>201.956</b>	<b>-12.278</b>	<b>-6,1</b>	<b>183.938</b>	<b>5.740</b>	<b>3,1</b>					
- recupero crediti via Amministrativa	4.741	4.802	-61	-1,3	4.044	697	17,2					
- recupero crediti Concessionari	1.955	3.035	-1.080	-35,6	2.556	-601	-23,5					
<b>TOTALE RISCOSSIONI DELLA PRODUZIONE</b>	<b>196.374</b>	<b>209.792</b>	<b>-13.419</b>	<b>-6,4</b>	<b>190.538</b>	<b>5.836</b>	<b>3,1</b>					
- riscossione per provvista pag.rendite INAIL	4.200	4.295	-95	-2,2	4.295	-95	-2,2					
- riscossione per SCCL in conto crediti ceduti	2	4	-2	-47,8	0	2	100,0					
- anticipazioni di Tesoreria (*)	8.000	0	8.000	100,0	8.000	0	0,0					
- anticipazioni Gestioni Prev. II	1.327	3.884	-2.557	-65,8	1.327	0	0,0					
- trasferimenti dallo Stato	139.946	113.260	26.685	23,6	139.946	0	0,0					
<b>TOTALE RISCOSSIONI</b>	<b>349.848</b>	<b>331.236</b>	<b>18.612</b>	<b>5,6</b>	<b>344.106</b>	<b>5.743</b>	<b>1,7</b>					
<b>2-PAGAMENTI</b>												
- complesso pensioni	245.006	235.185	9.821	4,2	234.747	10.259	4,4					
a) pensioni al netto invalidi civili	168.561	161.307	7.254	4,5	161.486	7.075	4,4					
b) assegni agli invalidi civili	18.995	18.578	417	2,3	17.735	1.260	7,1					
c) pensioni ex INPDAP	57.449	55.299	2.150	3,9	55.526	1.923	3,5					
- prestazioni temporanee a pagamento diretto	34.496	18.383	16.113	87,7	46.706	-12.210	-26,1					
- TFS e TFR ex INPDAP	6.937	6.186	752	12,2	7.541	-604	-8,0					
- mutui e prestiti ex INPDAP	484	760	-276	-36,4	1.601	-1.117	-69,8					
- altri pagamenti	11.319	9.350	1.969	21,1	17.321	-6.002	-34,7					
- trasferimenti passivi	58.050	55.264	2.785	5,0	58.692	-642	-1,1					
<b>TOTALE PAGAMENTI CORRENTI</b>	<b>356.291</b>	<b>325.128</b>	<b>31.163</b>	<b>9,6</b>	<b>366.608</b>	<b>-10.317</b>	<b>-2,8</b>					
- pagamenti rendite INAIL	4.232	4.313	-81	-1,9	4.295	-63	-1,5					
<b>TOTALE PAGAMENTI</b>	<b>360.524</b>	<b>329.441</b>	<b>31.082</b>	<b>9,4</b>	<b>370.903</b>	<b>-10.380</b>	<b>-2,8</b>					
<b>VARIAZIONI DISPONIBILITA' LIQUIDE</b>	<b>-10.675</b>	<b>1.794</b>	<b>-12.470</b>	<b>-</b>	<b>-26.798</b>	<b>16.122</b>	<b>-</b>					

(\*) "L'anticipazione di tesoreria, pari a € 8.000 min, erogata dal Ministero dell'Economia e delle Finanze per far fronte alle esigenze di liquidità dell'Istituto, risulta esenta a valere sugli ordinari stanziamenti per trasferimenti a copertura di oneri pensionistici (€ 973 min) e per anticipazioni di bilancio dello Stato (€ 7.027 min)."



## PARTE III

## GESTIONE FINANZIARIA DI CASSA

I box seguenti riportano i principali provvedimenti adottato al fine di differire i termini delle scadenze contributive e di favorire il sostegno all'occupazione attraverso forme di riduzione dell'onere contributivo.

Sospensioni dei versamenti contributivi
<b>Decreto-legge n. 9/2020, n. 18/2020, n. 23/2020 e n. 34/2020 e ss.mm.ii.</b>
Per fronteggiare l'emergenza epidemiologica da Covid-19 i decreti-legge n. 9/2020, n. 18/2020, n. 23/2020, n. 34/2020 e ss.mm.ii. hanno introdotto alcune misure concernenti la sospensione degli adempimenti di natura contributiva.
Nello specifico, l'articolo 5 del D.L. n. 9/2020 (abrogato dalla L. n. 27/2020, che ne ha fatti, tuttavia, salvi gli effetti), ha previsto, nei comuni individuati nell'allegato 1 al D.P.C.M. del 1° marzo 2020, la sospensione dei termini relativi agli adempimenti ed ai versamenti dei contributi previdenziali ed assistenziali e dei premi per l'assicurazione obbligatoria in scadenza nel periodo decorrente dal 23 febbraio 2020 al 30 aprile 2020.
Le disposizioni di cui all'articolo 61, comma 2, del D.L. n. 18/2020 e s.m.i. hanno esteso la sospensione dei termini relativi agli adempimenti e ai versamenti dei contributi previdenziali e assistenziali, in scadenza dal 2 marzo 2020 al 30 aprile 2020 – introdotta, originariamente, dall'articolo 8 dell'abrogato D.L. n. 9/2020 con riferimento alle imprese turistico-ricettive, le agenzie di viaggio e turismo e i tour operator, aventi il domicilio fiscale, la sede legale o la sede operativa nel territorio dello Stato – ad una platea di soggetti, annoverati, dalla lettera a) alla lettera r), nel medesimo comma 2. In sede di conversione del predetto D.L. n. 18/2020, il disposto del comma 2 dell'articolo 61 è stato novellato. In particolare, è stato introdotto, specificatamente, alla lettera a) il riferimento alle "imprese turistico-ricettive, agenzie di viaggio e turismo e tour operator". Sono stati, altresì, previsti, ex novo, nell'alveo dei soggetti beneficiari della sospensione degli adempimenti informativi e contributivi in argomento, ulteriori destinatari – indicati nella lettera s) dell'elencazione contenuta nel comma 2 dell'articolo 61 – coincidenti, nello specifico, con gli "esercenti di librerie che non risultano ricomprese in gruppi editoriali dagli stessi direttamente gestite".
Gli organismi sportivi (cfr. "federazioni sportive nazionali, enti di promozione sportiva, associazioni e società sportive, professionistiche e dilettantistiche" di cui al sopracitato articolo 61, comma 2, lettera b), primo periodo del D.L. n. 18/2020 e s.m.i.) hanno beneficiato, invece, della sospensione dei termini relativi agli adempimenti e ai versamenti dei contributi previdenziali e assistenziali dal 2 marzo 2020 al 30 giugno 2020, in quanto destinatari di una disposizione specifica che ha previsto un più lungo termine di sospensione (cfr. comma 5 del medesimo articolo 61, come novellato dalle previsioni di cui all'articolo 127 del D.L. n. 34/2020).
L'articolo 78, comma 2-quinquiesdecies, del D.L. n. 18/2020, introdotto in sede di conversione dalla legge n. 27/2020, ha previsto per le imprese del settore florovivaistico la sospensione dei contributi previdenziali ed assistenziali con scadenza legale di adempimento e di versamento nell'arco temporale dal 30 aprile 2020 (data di entrata in vigore della L. n. 27/2020) al 15 luglio 2020 compreso.
La ripresa degli adempimenti e dei versamenti è fissata entro il 31 luglio 2020. I versamenti sospesi sono effettuati in un'unica soluzione, senza applicazioni di sanzioni e interessi, o mediante rateizzazione fino ad un massimo di cinque rate mensili di pari importo, con il versamento della prima rata entro il 31 luglio 2020.
L'articolo 18 del D.L. n. 23/2020 ha previsto, ai commi 1 e 2, che: "Per i soggetti esercenti attività d'impresa, arte o professione, che hanno il domicilio fiscale, la sede legale o la sede operativa nel territorio dello Stato con ricavi o compensi non superiori a 50 milioni di euro nel periodo di imposta precedente a quello in corso alla data di entrata in vigore del presente decreto, che hanno subito una diminuzione del fatturato o dei corrispettivi di almeno il 33 per cento nel mese di marzo 2020 rispetto allo stesso mese del precedente periodo d'imposta e nel mese di aprile 2020 rispetto allo stesso mese del precedente periodo d'imposta" siano sospesi, rispettivamente per i mesi di aprile e di maggio 2020, i termini dei versamenti dei contributi previdenziali e assistenziali e dei premi per l'assicurazione obbligatoria.
I successivi commi 3 e 4 del medesimo articolo 18 dispongono, analogamente, che: "Per i soggetti esercenti attività d'impresa, arte o professione, che hanno il domicilio fiscale, la sede legale o la sede operativa nel territorio dello Stato con ricavi o compensi superiori a 50 milioni di euro nel periodo di imposta precedente a quello in corso alla data di entrata in vigore del presente decreto, che hanno subito una diminuzione del fatturato o dei corrispettivi di almeno il 50 per cento nel mese di marzo 2020 rispetto allo stesso mese del precedente periodo d'imposta e nel mese di aprile 2020 rispetto allo stesso mese del precedente periodo d'imposta", vengano sospesi, rispettivamente per i mesi di aprile e di maggio 2020, i termini dei versamenti dei contributi previdenziali e assistenziali e dei premi per l'assicurazione obbligatoria.
In applicazione delle disposizioni di cui al comma 5, infine, sono sospesi, analogamente, i versamenti, per i predetti mesi di aprile e di maggio 2020, anche per i soggetti esercenti attività d'impresa, arte o professione sopra riportati che abbiano intrapreso la relativa attività in data successiva al 31 marzo 2019 e, altresì, per gli enti non commerciali, compresi gli enti del terzo settore e gli enti religiosi civilmente riconosciuti, che svolgono attività istituzionale di interesse generale non in regime d'impresa.
<b>Decreto-legge n. 104/2020 e s.m.i., articolo 97: ulteriore rateizzazione dei versamenti sospesi ai sensi dei decreti-legge n. 9/2020, n. 18/2020, n. 23/2020, n. 34/2020 e s.m.i.</b>
Il termine per la ripresa degli adempimenti e dei versamenti contributivi sospesi in trattazione era stato, in primis, prorogato dalle disposizioni di cui agli articoli 126 e 127 del D.L. n. 34/2020 e s.m.i. alla data del 16 settembre 2020. Detti adempimenti, in particolare, dovevano essere effettuati in unica soluzione entro il 16 settembre 2020, senza applicazione di sanzioni e interessi, o mediante rateizzazione fino ad un massimo di quattro rate mensili di

**Sospensioni dei versamenti contributivi**

pari importo, con il versamento della prima rata entro la medesima data.

Si rappresenta, al riguardo, che l'articolo 97, comma 1, del D.L. n. 104/2020 ha introdotto una ulteriore rateizzazione dei versamenti sospesi prevedendo la possibilità per i contribuenti di effettuare i versamenti beneficiando di una diversa modulazione dell'adempimento rateale. Nel dettaglio, il citato art. 97 ha disposto che i versamenti di cui agli articoli 126 e 127 del decreto-legge n. 34/2020 e s.m.i., possono essere effettuati, senza applicazione di sanzioni e interessi, per un importo pari al 50 per cento delle somme oggetto di sospensione, in un'unica soluzione entro il 16 settembre 2020, o mediante rateizzazione, fino ad un massimo di quattro rate mensili di pari importo, con il versamento della prima rata entro il 16 settembre 2020. Con riferimento al versamento del restante 50 per cento delle somme dovute, la norma in esame prevede, inoltre, che il medesimo versamento possa essere effettuato, senza applicazione di sanzioni e interessi, mediante rateizzazione, fino ad un massimo di ventiquattro rate mensili di pari importo, con il versamento della prima rata entro il 16 gennaio 2021.

**Decreto-legge n. 137/2020 e decreto-legge n. 149/2020**

Il comma 2 dell'articolo 13 del decreto-legge n. 137/2020, così come precisato dall'articolo 11 del decreto-legge n. 149/2020, ha introdotto la sospensione dei termini relativi ai versamenti dei contributi previdenziali e assistenziali in scadenza nel mese di novembre 2020, per i datori di lavoro privati la cui sede operativa è ubicata nel territorio dello Stato, che svolgono come attività prevalente una di quelle riferite ai codici ATECO riportati nell'Allegato 1 al decreto-legge n. 149/2020.

Ai sensi del comma 2 del citato articolo 11 del decreto-legge n. 149/2020, sono altresì destinatari della sospensione dei termini relativi ai versamenti dei contributi previdenziali e assistenziali, in scadenza nel mese di novembre 2020, i datori di lavoro privati la cui unità produttiva od operativa è ubicata nelle c.d. zone rosse, che svolgono come attività prevalente una di quelle riferite ai codici ATECO riportati nell'Allegato 2 al decreto-legge n. 149/2020.

I versamenti dei contributi previdenziali e assistenziali (ivi compresi quelli relativi alla quota a carico dei lavoratori), sospesi ai sensi delle disposizioni normative sopra richiamate, dovranno essere effettuati in un'unica soluzione entro il 16 marzo 2021, senza applicazione di sanzioni e interessi. La ripresa dei versamenti potrà avvenire anche mediante rateizzazione, fino ad un massimo di quattro rate mensili di pari importo, senza applicazione di sanzioni e interessi, con il versamento della prima rata entro il 16 marzo 2021. Si rappresenta, a tal proposito, che il mancato pagamento di due rate, anche non consecutive, determina la decadenza dal beneficio della rateazione.

**Decreto-legge n. 157/2020**

L'articolo 2, comma 1, del decreto-legge n. 157/2020, prevede che "per i soggetti esercenti attività d'impresa, arte o professione, che hanno il domicilio fiscale, la sede legale o la sede operativa nel territorio dello Stato, con ricavi o compensi non superiori a 50 milioni di euro nel periodo di imposta precedente a quello in corso e che hanno subito una diminuzione del fatturato o dei corrispettivi di almeno il 33 per cento nel mese di novembre dell'anno 2020 rispetto allo stesso mese dell'anno precedente" sono sospesi i termini, relativi ai versamenti dei contributi previdenziali e assistenziali, che scadono nel mese di dicembre 2020.

Il terzo comma dell'art. 2 del decreto-legge n. 157/2020 in trattazione estende l'applicazione delle disposizioni di cui al comma 1 del medesimo articolo - vale a dire la sospensione dei termini che scadono nel mese di dicembre 2020, relativi ai versamenti dei contributi previdenziali e assistenziali - ad altri soggetti, a prescindere dal possesso dei requisiti concernenti l'ammontare dei ricavi e la riduzione del fatturato.

I versamenti dei contributi previdenziali e assistenziali sospesi dovranno essere effettuati in un'unica soluzione entro il 16 marzo 2021, senza applicazione di sanzioni e interessi. La ripresa dei versamenti potrà avvenire anche mediante rateizzazione, fino ad un massimo di quattro rate mensili di pari importo, senza applicazione di sanzioni e interessi, con il versamento della prima rata entro il 16 marzo 2021.

**Decreto-legge n. 104/2020, decreto-legge n. 149/2020 e ss.mm.ii.**

Si prevede che per i soggetti che hanno il domicilio fiscale, la sede legale o la sede operativa nel territorio del Comune di Lampedusa e Linosa, i versamenti dei contributi previdenziali ed assistenziali e dei premi per l'assicurazione obbligatoria, in scadenza entro il 21 dicembre 2020 o scaduti nelle annualità 2018 e 2019, sono effettuati, nel limite del 40% dell'importo dovuto, entro il 21 dicembre 2020, senza applicazione di sanzioni e interessi.

**Decreto-legge n. 125/2020 e ss.mm.ii.**

In ragione della emergenza derivante dal sequestro di imbarcazioni, ad opera delle autorità libiche, verificatosi in data 1° settembre 2020, ha introdotto interventi, ai fini contributivi, nei confronti dei relativi armatori.

Ha disposto, per i citati armatori, la sospensione dei termini per gli adempimenti e i versamenti dei contributi previdenziali ed assistenziali dal 1° settembre 2020 al 31 dicembre 2020. La ripresa dei versamenti dei contributi sospesi (ivi compresi quelli relativi alla quota a carico dei lavoratori) deve essere effettuata, mediante corresponsione del 70% dell'importo dovuto, in unica soluzione a decorrere dal 10 gennaio 2021. Oppure mediante rateizzazione, fino ad un massimo di 120 rate mensili senza applicazione di sanzioni e interessi.

**Articolo 1, comma 36, Legge n. 178/2020**

Ha previsto la sospensione dei termini, dal 1° gennaio 2021 al 28 febbraio 2021, relativi agli adempimenti e ai versamenti dei contributi previdenziali e assistenziali per le federazioni sportive

## PARTE III

## GESTIONE FINANZIARIA DI CASSA

## Sospensioni dei versamenti contributivi

nazionali, gli enti di promozione sportiva, le associazioni e società sportive professionistiche e dilettantistiche.

Gli adempimenti e i versamenti dei contributi previdenziali e assistenziali sospesi dovranno essere effettuati, senza applicazione di sanzioni e interessi e in unica soluzione entro il 30 maggio 2021. La ripresa dei versamenti potrà avvenire anche mediante rateizzazione, fino ad un massimo di ventiquattro rate mensili di pari importo, senza applicazione di sanzioni e interessi, con il versamento della prima rata entro il 30 maggio 2021.

## Sgravi Contributivi

## Articolo 222, c. 2, del D.L. 34/2020

**Esonero contributivo per datori di lavoro agricoli**

Introduce un esonero dal versamento dei contributi previdenziali e assistenziali a carico dei datori di lavoro di alcuni comparti, dovuti per il periodo dal 1° gennaio 2020 al 30 giugno 2020. I beneficiari della misura sono le imprese appartenenti al comparto agrituristico, apistico, brassicolo, cerealicolo, fiorovivaistico, vitivinicolo, dell'allevamento, dell'ippicoltura, della pesca e dell'acquacoltura, ferma restando l'aliquota di computo delle prestazioni pensionistiche. I criteri e le modalità attuative della predetta misura sono definitive nel DM 15 settembre 2020.

Un ulteriore sgravio è stato poi introdotto dall'art. 16 del D.L. 137/2020, che ha riconosciuto a favore delle aziende appartenenti alle filiere agricole, della pesca e dell'acquacoltura, comprese le aziende produttrici di vino e birra, l'esonero dal versamento dei contributi previdenziali e assistenziali per la quota a carico dei datori di lavoro per la mensilità relativa a novembre 2020. Il medesimo esonero è riconosciuto agli imprenditori agricoli professionali, ai coltivatori diretti, ai mezzadri e ai coloni con riferimento alla contribuzione dovuta per il medesimo mese di novembre 2020.

Tale ultimo sgravio è stato esteso anche con riferimento alla contribuzione dovuta per il mese di dicembre 2020 (art. 16-bis del D.L. 137/2020) e per il mese di gennaio 2021 (art. 19 del D.L. 41/2021).

## Articolo 3, decreto-legge 14 agosto 2020, n. 104

**Esonero dal versamento dei contributi previdenziali per aziende che non richiedono trattamenti di cassa integrazione**

Prevede, in favore dei datori di lavoro del settore privato, un esonero dal versamento dei contributi previdenziali a loro carico, fruibile entro il 31 dicembre 2020 e a condizione che i medesimi datori non richiedano i nuovi interventi di integrazione salariale. Più in particolare, possono accedere all'esonero in trattazione i datori di lavoro che abbiano già fruito, nei mesi di maggio e giugno 2020, dei trattamenti ordinari di integrazione salariale, degli assegni ordinari e dei trattamenti di integrazione salariale in deroga, riconosciuti secondo la disciplina posta in relazione all'emergenza epidemiologica da COVID-19.

Prevede l'estensione della misura anche ai datori di lavoro che hanno richiesto periodi di integrazione salariale ai sensi del citato decreto-legge n. 18 del 2020, collocati, anche parzialmente, in periodi successivi al 12 luglio 2020.

## Articoli 6 e 7, decreto-legge 14 agosto 2020, n. 104

**Esonero totale dal versamento dei contributi previdenziali a carico del datore del datore di lavoro per nuove assunzioni**

L'articolo 6, recante misure urgenti per il sostegno e il rilancio dell'economia, ha previsto l'esonero totale dal versamento dei contributi previdenziali a carico del datore di lavoro per le nuove assunzioni a tempo indeterminato, nonché in caso di trasformazione del contratto di lavoro a tempo determinato in contratto di lavoro a tempo indeterminato, effettuate a decorrere dall'entrata in vigore del decreto (15 agosto 2020) e sino al 31 dicembre 2020, con esclusione dei contratti di apprendistato e di lavoro domestico, di lavoratori che non abbiano avuto un contratto a tempo indeterminato nei sei mesi precedenti all'assunzione presso la medesima impresa.

L'esonero ha una durata massima di sei mesi decorrenti dall'assunzione/trasformazione a tempo indeterminato ed è cumulabile con altri esoneri o riduzioni delle aliquote di finanziamento previsti dalla normativa vigente, nei limiti della contribuzione previdenziale dovuta. Ai sensi dell'articolo 7, comma 1, del citato decreto, l'esonero contributivo di cui al precedente articolo 6 viene esteso alle assunzioni a tempo determinato o con contratto di lavoro stagionale nei settori del turismo e degli stabilimenti termali, effettuate nel periodo ricompreso tra il 15 agosto 2020 e il 31 dicembre 2020. In tali ipotesi, l'incentivo ha una durata pari al periodo dei contratti stipulati, in ogni caso non superiore ai tre mesi.

## Articolo 27, decreto-legge 14 agosto 2020, n. 104

**Agevolazione contributiva per l'occupazione in aree svantaggiate (c.d. "Decontribuzione Sud")**

Introduce un'agevolazione contributiva per l'occupazione in aree svantaggiate (c.d. "Decontribuzione Sud"), consistente in un esonero dal versamento dei contributi pari al 30% della contribuzione previdenziale complessivamente dovuta dai datori di lavoro privati.

GESTIONE FINANZIARIA DI CASSA

PARTE III

**Sgravi Contributivi**

L'agevolazione, ferma restando l'aliquota di computo delle prestazioni pensionistiche, è riconosciuta, dal 1° ottobre 2020 al 31 dicembre 2020, in riferimento ai rapporti di lavoro subordinato, sia instaurati che instaurandi, con esclusione del settore agricolo e dei contratti di lavoro domestico, laddove "la sede di lavoro sia situata in regioni che nel 2018 presentavano un prodotto interno lordo pro capite inferiore al 75 per cento della media EU27 o comunque compreso tra il 75 per cento e il 90 per cento, e un tasso di occupazione inferiore alla media nazionale". Pertanto, l'agevolazione spetta a condizione che l'unità operativa in cui è denunciato il lavoratore, tramite flusso Uniemens, sia in una delle seguenti regioni: Abruzzo, Basilicata, Calabria, Campania, Molise, Puglia, Sardegna, Sicilia.

## PARTE IV

## CONTO ECONOMICO

## Parte IV – CONTO ECONOMICO

## QUADRO GENERALE

Il *valore della produzione* accertato nell'esercizio è complessivamente pari a 360.516 mln, con un incremento di 16.877 mln rispetto al 2019 (343.639 mln).

Le entrate contributive, comprensive degli sgravi contributivi e rettifiche da ratei e risconti, sono pari a 223.665 mln, con un decremento di 13.383 mln rispetto al 2019 (237.048 mln). Le previsioni 2020 assestate per effetto del contesto economico recato dalla pandemia recavano una previsione di entrate contributive pari 219.888 mln.

I trasferimenti attivi a copertura di misure finanziarie adottate negli anni dal legislatore e poste a carico del bilancio dello Stato - interventi di natura pensionistica, trattamenti a favore degli invalidi civili, misure per il sostegno del reddito, riduzioni e sgravi della contribuzione per finalità di ordine generale, ecc. - sono pari a 145.096 mln, con un incremento di 30.650 mln rispetto al 2019 (114.446 mln), dovuto essenzialmente alle misure socio-economiche poste in essere nel 2020 per fronteggiare gli effetti economici della pandemia.

Il *costo della produzione* è stato accertato in 385.981 mln, con un incremento di 34.678 mln rispetto al consuntivo 2019 (351.303 mln).

L'aggregato in argomento tiene conto delle seguenti componenti:

- prestazioni istituzionali per 358.580 mln, che aumentano di 30.110 mln rispetto al 2019 (328.470 mln);
- spese per l'acquisto di beni di consumo e di servizi pari a 630 mln (584 mln nel consuntivo 2019);
- costi del personale per un importo di 1.993 mln, con un decremento di 84 mln (2.077 mln nel consuntivo 2019);
- ammortamenti e svalutazioni per un importo di 12.851 mln, con un incremento di 147 mln (12.704 mln nel consuntivo 2019), dovuto in massima parte all'incremento dell'accantonamento annuale al fondo svalutazione dei crediti contributivi;
- assegnazioni e prelievi che determinano un apporto complessivo netto ai fondi per rischi pari a 150 mln, dovuto principalmente all'assegnazione al Fondo di accantonamento dei risparmi sui trattamenti pensionistici di importo elevato per 144 mln;
- assegnazione ai fondi per oneri per un importo di 6.366 mln. Nel merito, si tratta prevalentemente (5.304 mln.) di trasferimenti correnti effettuati sulla base della stima degli oneri per prestazioni e sgravi contributivi da Covid-19 a carico dello Stato la cui erogazione è prevista nell'esercizio 2021. In tal caso, l'Istituto ha operato l'accantonamento dei predetti trasferimenti in attesa della manifestazione finanziaria dei relativi oneri;
- oneri diversi di gestione pari a 5.410 mln (5.138 mln nel consuntivo 2019),



CONTO ECONOMICO

PARTE IV

dove la voce più rilevante è data dai trasferimenti passivi, il cui aumento da 4.518 mln a 4.634 mln è in gran parte dovuto all'aumento del trasferimento allo Stato dei contributi del Fondo per l'erogazione ai lavoratori dipendenti del settore privato dei trattamenti di fine rapporto di cui all'articolo 2120 del codice civile di cui all'art. 1, comma 755, della legge 296/2006.

La differenza tra il valore ed il costo della produzione si attesta a -25.465 mln (-7.664 nel consuntivo 2019).

I *proventi e oneri finanziari* hanno un saldo positivo di 183 mln (258 mln nel consuntivo 2019) e sono la risultante di proventi finanziari per 216 mln, minori di 55 mln rispetto al consuntivo 2019, ed interessi passivi ed altri oneri finanziari per 33 mln, maggiori di 19 mln rispetto al precedente esercizio. Tra le principali voci dei proventi finanziari sono presenti gli interessi sui mutui (126 mln), l'affitto di immobili (27 mln), i dividendi e altri proventi su titoli azionari e altre partecipazioni (27 mln).

Le *rettifiche di valore di attività finanziarie* presentano un importo di -6 mln.

I *proventi ed oneri straordinari* hanno un saldo positivo di 203 mln e sono la risultante della somma algebrica tra:

- proventi straordinari per 130 mln ascrivibili principalmente alle voci eccedenza fondo svalutazione prestazioni da recuperare (62 mln), eccedenza fondo svalutazione crediti (32 mln) ed eccedenza del fondo ammortamento immobili (17 mln);
- oneri straordinari per 1 mln;
- sopravvenienze attive per 65 mln conseguenti alla eliminazione di residui passivi e, in minima parte, al riaccertamento di residui attivi;
- sopravvenienze passive per 9 mln, risultanti dalla eliminazione di residui attivi (-13.434 mln) e dai prelievi dal Fondo svalutazione crediti contributivi (13.379 mln) e dal Fondo svalutazione crediti per prestazioni da recuperare (64 mln).

Per effetto delle componenti economiche sopra riportate, il risultato d'esercizio netto dell'Istituto si attesta a -25.200 mln, con un peggioramento di 17.917 mln rispetto al 2019 (-7.283 mln). La maggiore differenza rispetto al saldo della gestione finanziaria di competenza è dovuta soprattutto alle maggiori entrate per trasferimenti correnti accantonate per far fronte agli oneri Covid-19 che vedranno la manifestazione finanziaria nel 2021.

## PARTE IV

## CONTO ECONOMICO

Tabella 49 - Conto Economico

Denominazione Conto	In mln di euro		
	Rendiconto 2020	Rendiconto 2019	Variazioni
<b>A Valore della produzione</b>	<b>360.516</b>	<b>343.639</b>	<b>16.877,4</b>
Entrate contributive accertate nell'esercizio di cui:	216.062	227.050	-10.988,0
<i>Entrate contributive</i>	225.150	236.211	-11.060,4
<i>Poste compensative e correttive</i>	-9.088	-9.161	72,4
Rettifica entrate per ratei e risconti	-1.485	837	-2.321,9
Trasferimenti da parte dello stato	145.096	114.446	30.650,3
Trasferimenti da altri enti pubblici e altre entrate	843	1.306	-463,0
<b>B Costo della produzione</b>	<b>-385.981</b>	<b>-351.303</b>	<b>-34.678,4</b>
Prestazioni istituzionali	-358.580	-328.470	-30.109,8
Spese per acquisto beni di consumo e servizi	-630	-584	-46,8
Costi per il personale	-1.993	-2.077	84,0
Ammortamenti e Svalutazioni di cui:	-12.851	-12.704	-146,8
<i>Ammortamenti immobilizzazioni immateriali</i>	-38	-49	10,8
<i>Ammortamenti immobilizzazioni materiali</i>	-68	-63	-5,2
<i>Svalutazione dei crediti compresi nell'attivo circolante</i>	-12.744	-12.592	-152,4
Accantonamenti ai fondi per rischi	-150	-211	61,2
Accantonamenti ai fondi per oneri futuri	-6.366	-2.118	-4.248,1
Oneri diversi di gestione	-5.410	-5.138	-272,0
<i>Differenza tra valori e costi della produzione</i>	<i>-25.465</i>	<i>-7.664</i>	<i>-17.801,0</i>
<b>C Proventi e oneri finanziari</b>	<b>183</b>	<b>258</b>	<b>-74,2</b>
Altri proventi finanziari	216	271	-55,0
Interessi passivi ed altri oneri finanziari	-33	-14	-19,2
<b>D Rettifiche di valore di attività finanziarie</b>	<b>-6</b>	<b>2</b>	<b>-8,0</b>
Rivalutazione di attività finanziarie	0	4	-4,2
Svalutazioni di attività finanziarie	-6	-2	-3,8
<b>E Proventi e oneri straordinari</b>	<b>203</b>	<b>283</b>	<b>-80,1</b>
Proventi straordinari	130	151	-20,3
Oneri straordinari	-1	-35	33,0
Sopravvenienze attive ed insussistenze del passivo derivanti da gestione residui	65	200	-134,8
Sopravvenienze passive ed insussistenze dell'attivo derivanti da gestione residui	9	-33	42,0
<i>Risultato di esercizio (ante imposte)</i>	<i>-25.085</i>	<i>-7.122</i>	<i>-17.963,0</i>
Imposte dell'esercizio	-115	-161	46,2
<i>Risultato d'esercizio netto</i>	<i>-25.200</i>	<i>-7.283</i>	<i>-17.917,1</i>
<i>Assegnazioni e prelievi da riserve legali e altre riserve</i>	<i>-2.470</i>	<i>-3.702</i>	<i>1.231,9</i>
<i>Avanzo/disavanzo economico di esercizio</i>	<i>-27.670</i>	<i>-10.985</i>	<i>-16.685,2</i>

## CONTO ECONOMICO

## PARTE IV

Tabella 50 - Situazione economico-patrimoniale

In mln di euro

Aggregati	Rendiconto 2020	Rendiconto 2019	Variazione Assoluta	Var. %
Situazione patrimoniale netta all'inizio dell'esercizio	39.759	47.042	-7.282,9	-15,5
Valore della produzione	360.516	343.639	16.877,4	4,9
Costo della produzione	-385.981	-351.303	-34.678,4	9,9
<b>Differenza produzione</b>	<b>-25.465</b>	<b>-7.664</b>	<b>-17.801,0</b>	<b>232,3</b>
Proventi e oneri finanziari	183	258	-74,2	-28,8
Rettifiche di valore di attività finanziarie	-6	2	-8,0	-432,6
Proventi e oneri straordinari	203	283	-80,1	-29,9
Imposte dell'esercizio	-115	-161	46,2	-28,6
<b>Risultato dell'esercizio</b>	<b>-25.200</b>	<b>-7.283</b>	<b>-17.917,1</b>	<b>246,0</b>
Situazione patrimoniale netta alla fine dell'esercizio	14.559	39.759	-25.200,0	-63,4

Tabella 51 - Gestione economico-patrimoniale. Quadro riassuntivo

In mln di euro

Aggregati	Rendiconto 2020	Rendiconto 2019	Variazione Assoluta	Var. %
<b>1. Situazione patrimoniale netta all'inizio dell'esercizio</b>				
. Disavanzo patrimoniale	-126.202	-115.217	-10.984,5	10
. Riserve obbligatorie	76.654	73.446	3.208,0	4
. Avanzo patrimoniale Gestione ordinaria ex sSCAU	43	44	-0,1	0
. Contributo copertura disavanzi	86.985	86.985	0,0	0
. Costituzione riserva fondo di solidarietà residuale	2.278	1.785	492,9	28
<b>Totale</b>	<b>39.759</b>	<b>47.042</b>	<b>-7.282,9</b>	<b>-15</b>
<b>2. Conto economico</b>				
. Valore della produzione	360.516	343.639	16.877,4	5
. Costo della produzione	-385.981	-351.303	-34.678,4	10
. Altri proventi ed oneri	265	381	-116,0	-30
. Risultato dell'esercizio	-25.200	-7.283	-17.917,1	246
<b>3. Situazione patrimoniale netta alla fine dell'esercizio</b>				
. Disavanzo patrimoniale	-153.871	-126.202	-27.669,6	22
. Riserve obbligatorie	79.666	76.654	3.012,0	4
. Avanzo patrimoniale Gestione ordinaria ex SCAU	43	43	0,0	-2
. Contributo copertura disavanzi	86.985	86.985	0,0	0
- Contributo per ripiano disavanzi	25.198	25.198	0,0	0
- Contributo per ripiano anticipazioni di bilancio	61.787	61.787	0,0	0
. Costituzione riserva fondo di solidarietà residuale	1.735	2.278	-542,2	-24
<b>Totale</b>	<b>14.559</b>	<b>39.759</b>	<b>-25.200,0</b>	<b>-63</b>

## PARTE IV

## CONTO ECONOMICO

## ACCANTONAMENTI AL FONDO SVALUTAZIONE CREDITI

Prestazioni da recuperare

L'importo dell'accantonamento è pari a 41 mln.

Le percentuali di svalutazione applicate sono del 45% per le prestazioni pensionistiche e del 35% per le prestazioni temporanee, come stabilito nella determinazione del Direttore Generale n. 12 del 22 ottobre 2008.

Crediti contributivi

Come previsto dall'articolo 41 del Regolamento di amministrazione e contabilità dell'Istituto, con determinazione del Direttore generale n. 29 del 23 marzo 2021 sono state adeguate le percentuali di svalutazione dei crediti contributivi.

La misura dell'adeguamento è stata effettuata mediante l'ausilio di un'apposita procedura informatica finalizzata alla valutazione del rischio di insolvenza, attualmente operante per i soli crediti delle aziende risultanti dal sistema UniEmens. L'adeguamento dei coefficienti tiene conto, altresì, del rilevante utilizzo del Fondo svalutazione crediti conseguente alle eliminazioni effettuate nel corso del 2020 ai sensi dell'articolo 4 del decreto-legge n. 119/2018, i cui effetti sono stati illustrati nella parte generale della presente nota integrativa.

La predetta determina sconta gli effetti sociali ed economici del particolare contesto macroeconomico che ha caratterizzato l'esercizio in questione. Infatti, come è noto, nel corso dell'anno 2020 sono stati emanati numerosi provvedimenti normativi (decreti-legge n.18, n.23, n.34, n.104, n.111, n.137, n.149 e n.157) finalizzati alla salvaguardia dei livelli occupazionali e di stabilità delle aziende, che hanno previsto la sospensione dei pagamenti relativi ai contributi previdenziali ed assistenziali per un ammontare complessivo pari a 3.328 mln di euro. In aggiunta agli effetti normativi il 2020 ha fatto registrare anche una riduzione delle riscossioni derivanti dalla contrazione dei livelli delle attività economiche del paese.

Pertanto, la tabella seguente mostra l'adeguamento dei predetti coefficienti di svalutazione dall'esercizio 2019 all'esercizio 2020 sulla base dell'anno di accertamento del credito e in funzione delle principali categorie di soggetti contribuenti.

Tabella 52 - Coefficienti di svalutazione dei crediti contributivi

Anno accertamento del credito	Aziende UniEmens (incluso ex Enpals)		Aziende agricole (Oti-Otd)		CD, mezzadri e coloni		Artigiani e Commercianti		Gestione separata	
	2020	2019	2020	2019	2020	2019	2020	2019	2020	2019
es. ex-6 e precedenti	99,0%	99,0%	99,0%	99,0%	99,0%	99,0%	99,0%	99,0%	99,0%	99,0%
es. x-5	99,0%	73,9%	99,0%	73,9%	99,0%	80,0%	99,0%	80,0%	99,0%	80,0%
es. x-4	84,6%	73,9%	84,6%	73,9%	80,0%	70,0%	80,0%	70,0%	80,0%	70,0%
es. x-3	71,6%	61,2%	71,6%	61,2%	70,0%	60,0%	70,0%	60,0%	70,0%	60,0%
es. x-2	56,7%	49,6%	56,7%	49,6%	60,0%	50,0%	60,0%	50,0%	60,0%	50,0%
es. x-1	37,1%	36,5%	37,1%	36,5%	50,0%	25,0%	50,0%	25,0%	50,0%	25,0%
es. in corso (x)	18,5%	18,5%	18,5%	18,5%	25,0%	10,0%	25,0%	10,0%	25,0%	10,0%

CONTO ECONOMICO

PARTE IV

I nuovi coefficienti di svalutazione adottati il 23 marzo 2021 comportano un generale incremento della misura dei crediti svalutati, con particolare riguardo alle gestioni dei lavoratori autonomi, maggiormente interessate dai provvedimenti di cancellazione dei contributi da cartelle esattoriali previsti dall'art. 4 del decreto-legge n. 41/2021, non ancora convertito in legge alla data di redazione della presente nota integrativa.

La percentuale media di svalutazione dei predetti crediti passa dal 75,4% (31.12.2019) al 77,7% (31.12.2020), assicurando così ai dati patrimoniali del bilancio 2020 un più elevato livello di copertura contro il rischio di inesigibilità di una parte decisamente significativa dell'attivo circolante.

Ai fini del conto economico generale e delle singole gestioni, l'adozione dei nuovi coefficienti di svalutazione porta la misura complessiva dell'accantonamento al fondo svalutazione crediti per il 2020 a 12.703 mln di euro, con un incremento di 215 mln, rispetto al 2019 (12.488 mln).

Per una analisi dettagliata dei crediti per gestione si rimanda a quanto illustrato nell'analisi delle voci dello stato patrimoniale, in cui si riporta, fra l'altro, l'ammontare complessivo dei crediti contributivi ai quali è stato applicato il coefficiente di svalutazione nella misura del 99% ai fini dell'adeguamento del relativo fondo di svalutazione.

## PARTE IV

## CONTO ECONOMICO

## COSTI DI AMMINISTRAZIONE

A completamento delle informazioni riguardanti l'andamento delle spese, si ritiene utile fornire alcune indicazioni in merito ai costi di amministrazione rilevati dall'Istituto nell'esercizio 2020 per l'assolvimento dei propri compiti istituzionali. Si evidenzia che tutti gli oneri e le spese relativi ai costi di gestione sono al netto di quelli afferenti agli stabili da reddito, alla Casa di riposo di Camogli, alle strutture sociali (ex IPOST ed ex INPDAP) nonché all'acquisto di strumenti finanziari.

I costi di gestione, dal punto di vista economico, ammontano a mln 4.251,2 con una diminuzione di 69,7 mln (- 1,61%) rispetto all'anno precedente (4.320,9 mln). Le principali voci dei costi di gestione sono le seguenti:

- 2.017,5 mln i costi del personale, in diminuzione (-4,26%) rispetto al precedente consuntivo 2019 (2.107,2 mln);
- 1.246,1 mln le spese per l'acquisto di beni e servizi, in aumento di 3,5 mln (+0,29%) rispetto al 2019 (1.242,6 mln);
- 3,5 mln le spese per gli Organi dell'Ente e le Commissioni, in aumento del 3,27% rispetto al precedente esercizio (3,4 mln);
- 743 mln i trasferimenti delle economie di spesa al bilancio dello Stato, con un incremento di 28 mln (+ 3,9%);
- 984 mln gli altri oneri di funzionamento, che, rispetto all'esercizio 2019 (967,8 mln), presentano un incremento dell'1,67%.

Per l'analisi delle singole voci aventi natura finanziaria, si rinvia al commento delle spese finanziarie di competenza di parte corrente.

I costi di amministrazione, aventi natura meramente economica, ammontano a 114,6 mln (180,4 mln nel rendiconto 2019) e riguardano principalmente:

- 30,3 mln l'accantonamento al Fondo indennità di quiescenza del personale (90,3 nel 2019);
- 15 mln l'accantonamento al Fondo per il trattamento di fine rapporto per il personale (12,5 mln nel 2019);
- 13,2 mln l'onere per canone d'uso dei locali di proprietà adibiti ad uffici (11,5 mln nel 2019);
- 0,04 mln l'onere del soppresso Fondo di previdenza (0,7 mln nel 2019);
- 52,3 mln le quote di ammortamento dei mobili, arredi, manutenzioni straordinarie, apparecchiature varie, automezzi, macchine ed attrezzature connesse con l'elaborazione automatica dei dati e software per la realizzazione di procedure automatizzate (63,6 mln nel 2019).

Non è stato effettuato alcun accantonamento per l'adeguamento della consistenza del "Fondo rischi per il contenzioso giudiziario" a copertura del rischio di soccombenza derivante dall'esito delle controversie legali instaurate nell'ambito del settore delle spese di funzionamento, con riferimento ai giudizi in essere al mese di dicembre 2020. Per l'aggiornamento del valore della consistenza è stata

applicata la medesima metodologia adottata per la costituzione del Fondo stesso, giungendo ad una quantificazione di 50,2 mln. Come evidenziato nella tabella che segue, relativa ai recuperi delle spese di amministrazione, è stato registrato un prelievo di 4,2 mln a titolo di eccedenza di assegnazione al Fondo.

Va altresì evidenziato che l'Istituto registra dei ricavi a vario titolo ed in particolare a seguito di convenzioni in ragione delle quali offre servizi in outsourcing ad altre organizzazioni. Questi ricavi pari, per l'esercizio 2020, a 283,6 mln, come rappresentato nell'apposita tabella, riducono di un pari importo le spese di amministrazione da porre a carico delle Gestioni e dei Fondi amministrati dall'Istituto.

In altra successiva tabella, si forniscono, inoltre, per ciascuna gestione:

- i costi di gestione lordi 2020;
- le somme recuperate;
- i residui passivi insussistenti eliminati;
- i residui attivi inesigibili eliminati;
- i costi netti alle stesse attribuiti;
- la quota relativa al versamento al bilancio dello Stato delle riduzioni di spesa operate;
- l'onere totale posto a carico di ciascuna gestione.

PARTE IV  
CONTO ECONOMICOTabella 53 - Costi di gestione. Quadro riassuntivo  
(in termini finanziari di competenza ed economici) (\*)

Tipologia e descrizione dei costi	Rendiconto 2020		Rendiconto 2019		in euro
	Impegni Finanziari	Oneri economici	Impegni Finanziari	Oneri economici	
<b>1 - Personale</b>	<b>2.075.079.344,97</b>	<b>2.017.519.968,96</b>	<b>2.086.175.921,21</b>	<b>2.107.182.629,45</b>	
1.1. - Personale in Servizio	1.719.478.430,73	1.719.478.430,73	1.741.415.045,67	1.741.415.045,67	
1.1.1. - Erolamenti fissi ed accessori	1.719.478.430,73	1.719.478.430,73	1.741.415.045,67	1.741.415.045,67	
1.1.2. - Oneri miglioramento rinnovo contratto	0,00	0,00	0,00	0,00	
1.2. - Buonsuscita al personale cessato dal servizio	103.636.663,15	46.032.889,17	82.710.610,28	103.053.145,26	
1.3. - Personale in quiescenza	251.964.261,09	252.008.649,06	262.050.265,26	262.714.438,52	
<b>2 - Acquisto di beni di consumo, servizi ed immobilizzazioni tecniche</b>	<b>1.314.640.167,66</b>	<b>1.246.147.747,91</b>	<b>1.253.745.810,74</b>	<b>1.242.551.198,21</b>	
2.1. - Elaborazione automatica dati	379.738.703,16	299.603.018,00	304.594.195,82	273.210.532,73	
- Beni e servizi	277.610.455,23	277.610.455,23	242.064.896,68	242.064.896,68	
- Immobilizzazioni tecniche	102.129.247,93	21.992.562,77	62.529.299,14	31.145.636,05	
2.2. - Altri acquisti per il funzionamento degli uffici	468.143.288,95	479.787.554,36	496.952.604,10	517.141.654,66	
- Beni e servizi	436.218.801,23	436.218.801,23	473.218.737,81	473.218.737,81	
- Immobilizzazioni tecniche	31.924.487,72	43.568.753,13	23.733.866,29	43.922.916,85	
<b>Totale (2.1 e 2.2)</b>	<b>847.882.992,11</b>	<b>779.390.572,36</b>	<b>801.546.799,92</b>	<b>790.352.187,39</b>	
2.3. - Servizi affidati ad altri Enti	466.757.175,55	466.757.175,55	452.199.010,82	452.199.010,82	
<b>3 - Altri oneri di funzionamento</b>	<b>984.494.751,73</b>	<b>987.485.202,84</b>	<b>969.543.745,27</b>	<b>971.180.130,33</b>	
3.1. - Organi e Commissioni dell'Ente	3.505.917,70	3.505.917,70	3.394.961,47	3.394.961,47	
3.2. - Altre spese **	980.988.834,03	983.979.285,14	966.148.783,80	967.785.168,86	
<b>Complesso costi di gestione</b>	<b>4.374.214.264,36</b>	<b>4.251.152.919,71</b>	<b>4.309.465.477,22</b>	<b>4.320.913.957,99</b>	

\*Tutti gli oneri e spese relativi ai costi di gestione sono al netto di quelli afferenti agli stabili da reddito, alla Casa di riposo di Camogli, alle strutture sociali (ex IPOST ed ex INPDAP) nonché all'acquisto di strumenti finanziari.

\*\* Comprensive dei risparmi da versare allo Stato ai sensi delle normative di contenimento delle spese (743 mln nel consuntivo 2020; 715 mln nel consuntivo 2019)

Rendiconto generale 2020

Nota integrativa



## CONTO ECONOMICO

## PARTE IV

Tabella 54 - Costi di gestione. Spese per il personale  
(in termini finanziari di competenza ed economici)

Tipologia e descrizione dei costi	Rendiconto 2020		Rendiconto 2019	
	Impiegni Finanziari	Oneri economici	Impiegni Finanziari	Oneri economici
<b>1.1. - Personale in servizio</b>				
1.1.1. - Emolumenti fissi ed accessori				
. Emolumenti fissi	813.173.774,12	813.173.774,12	823.460.676,95	823.460.676,95
. Compensi accessori	506.985.439,86	506.985.439,86	504.799.805,98	504.799.805,98
. Oneri al personale ruolo professionale	28.050.565,48	28.050.565,48	29.399.413,53	29.399.413,53
. Oneri previdenziali-assistenziali	318.327.035,67	318.327.035,67	326.536.385,08	326.536.385,08
. Indennità sostitutiva del preavviso	888.879,12	888.879,12	917.056,34	917.056,34
. Formazione ed addestramento	384.791,55	384.791,55	593.776,00	593.776,00
. Servizio mensa per il personale	31.159.194,75	31.159.194,75	31.265.556,23	31.265.556,23
. Spese personale comandato	665.207,66	665.207,66	950.000,00	950.000,00
. Interventi assistenziali	19.758.912,43	19.758.912,43	19.296.759,00	19.296.759,00
. Equo indennizzo al personale	0,00	0,00	19.784,13	19.784,13
. Spese per lavoro a tempo determinato	84.630,09	84.630,09	4.175.832,43	4.175.832,43
<b>Totale</b>	<b>1.719.478.430,73</b>	<b>1.719.478.430,73</b>	<b>1.741.415.045,67</b>	<b>1.741.415.045,67</b>
1.1.2. - Oneri miglioramento rinnovo contratto	0,00	0,00	0,00	0,00
<b>Totale 1.1.</b>	<b>1.719.478.430,73</b>	<b>1.719.478.430,73</b>	<b>1.741.415.045,67</b>	<b>1.741.415.045,67</b>
<b>1.2. - Buonuscita al personale cessato dal servizio</b>				
. Indennità di buonuscita (*)	103.605.346,38	45.413.960,31	82.674.157,25	102.777.801,19
. Fondo Perseo Sirio	31.304,77	456.573,06	36.453,03	275.344,07
. Rimborso di quote di trattamento di fine servizio erroneamente recuperate	0,00	162.355,80	0,00	0,00
<b>Totale</b>	<b>103.636.653,15</b>	<b>46.032.889,17</b>	<b>82.710.610,28</b>	<b>103.053.145,26</b>
<b>1.3. - Personale in quiescenza</b>				
. Quote pensioni ed on. ex LL. 336/70 e 824/71 - Tratt. pensionistici integrativi	251.964.261,09	251.964.261,09	262.050.265,26	262.050.265,26
. Oneri soppresso Fondo interno di previdenza	0,00	44.387,97	0,00	664.173,26
<b>Totale</b>	<b>251.964.261,09</b>	<b>252.008.649,06</b>	<b>262.050.265,26</b>	<b>262.714.438,52</b>
<b>Complesso</b>	<b>2.075.079.344,97</b>	<b>2.017.519.968,96</b>	<b>2.086.175.921,21</b>	<b>2.107.182.629,45</b>

(\*) Dato economico: quota di accantonamento dell'anno.

Rendiconto generale 2020  
Nota integrativa

151

Il Segretario

PARTE IV  
CONTO ECONOMICOTabella 55 - Costi di gestione. Spese per acquisto di beni di consumo, servizi e immobilizzazioni tecniche  
(in termini finanziari di competenza ed economici)

Tipologia e descrizione dei costi	Rendiconto 2020		Rendiconto 2019		in euro
	Impegni Finanziari	Oneri economici	Impegni Finanziari	Oneri economici	
<b>2.1. - Elaborazioni automatiche dati</b>					
2.1.1. - Noleggio ed assistenza tecnica elaboratori, apparecchiature ausiliarie, sottosistemi terminali, linee telefoniche e materiale di consumo e collegamenti telematici altri Enti	277.610.455,23	277.610.455,23	242.064.896,68	242.064.896,68	
2.1.2. - Acquisto macchine e prodotti programma (*)	102.129.247,93	21.992.562,77	62.529.299,14	31.145.636,05	
<b>Totale</b>	<b>379.739.703,16</b>	<b>299.603.018,00</b>	<b>304.594.195,82</b>	<b>273.210.532,73</b>	
<b>2.2.1. - Acquisto, manutenzione e noleggio: mobili macchine ed automezzi</b>					
. Manutenzione e noleggio macchine, mobili ed automezzi	2.128.514,92	2.128.514,92	2.415.324,77	2.415.324,77	
. Acquisto mobili, macchine, automezzi e grandi manutenzioni	2.314.770,07	2.085.627,00	2.577.079,70	2.560.830,63	
<b>Totale</b>	<b>4.443.284,99</b>	<b>4.214.141,92</b>	<b>4.992.404,47</b>	<b>4.976.155,40</b>	
<b>2.2.2. - Locali ed utenze</b>					
. Affitto locali	84.815.658,04	84.815.658,04	85.591.758,93	85.591.758,93	
. Manutenzione ed adattamento locali	5.628.748,26	5.628.748,26	6.156.126,46	6.156.126,46	
. Conduzione, pulizia, vigilanza	100.852.109,20	100.852.109,20	97.102.954,93	97.102.954,93	
. Illuminazione e forza motrice	21.841.756,68	21.841.756,68	26.328.632,42	26.328.632,42	
. Riscaldamento e condizionamento	9.365.561,57	9.365.561,57	12.084.811,87	12.084.811,87	
. Acquisto, costruzioni immobili strumentali	0,00	0,00	0,00	0,00	
. Spese per la conduzione degli stabili da reddito	0,00	0,00	0,00	0,00	
. Spese per la manutenzione ordinaria Stabili da reddito	0,00	0,00	0,00	0,00	
. Spese manutenzione straordinaria e adattamento funzionale (*)	29.609.717,65	28.233.570,84	21.166.786,59	29.845.925,26	
. Onere canone d'uso stabili di proprietà (**)	0,00	13.249.555,29	0,00	11.516.160,96	
<b>Totale</b>	<b>252.113.551,40</b>	<b>263.986.959,88</b>	<b>248.421.071,20</b>	<b>268.626.370,83</b>	
<b>2.2.3. - Postali, telefoniche, trasporti e factoring</b>					
. Spese per servizi di contact center	17.072.982,73	17.072.982,73	16.647.583,18	16.647.583,18	
. Spese per i servizi di outsourcing finalizzati al recupero di contributi	98.563.781,66	98.563.781,66	90.725.483,90	90.725.483,90	
<b>Totale</b>	<b>115.636.764,39</b>	<b>115.636.764,39</b>	<b>107.373.067,08</b>	<b>107.373.067,08</b>	

(\*) Dato economico: quota di accantonamento dell'anno

(\*\*) Dato economico: Canone d'uso

## CONTO ECONOMICO

## PARTE IV

Segue Tabella 55 - Costi di gestione. Spese per acquisto di beni di consumo, servizi e immobilizzazioni tecniche  
(in termini finanziari di competenza ed economici)

Tipologia e descrizione dei costi	Rendiconto 2020		Rendiconto 2019		in euro
	Impegni Finanziari	Oneri economici	Impegni Finanziari	Oneri economici	
<b>2.2.4. - Stampati, cancelleria e lavori di tipografia</b>	<b>166.241,26</b>	<b>166.241,26</b>	<b>322.559,26</b>	<b>322.559,26</b>	
Totale	166.241,26	166.241,26	322.559,26	322.559,26	
<b>2.2.5. - Accertamenti sanitari per concessione di prestazioni</b>					
. Compensi ai medici liberi professionisti a capitolato, ai medici specialisti esterni ed ai laboratori di analisi	214.826,51	214.826,51	14.147,15	14.147,15	
. Compensi ai componenti esterni commissioni mediche per l'accertamento dell'invaldit� civile	56.919.586,40	56.919.586,40	54.191.592,53	54.191.592,53	
. Premio di operosit� ai medici liberi professionisti con incarico a capitolato cessati dal servizio	0,00	0,00	0,00	0,00	
Totale	57.134.412,91	57.134.412,91	54.205.739,68	54.205.739,68	
<b>2.2.6. - Altri beni e servizi</b>					
. Spese rappresentanza	0,00	0,00	6.069,92	6.069,92	
. Consulenze e collaborazioni	0,00	0,00	0,00	0,00	
. Convegni, congressi, conferenze mostre ecc.	606,92	606,92	19.152,28	19.152,28	
Spese per la comunicazione istituzionale dell'utenza, spese per relazioni pubbliche	654.554,38	654.554,38	1.152.352,81	1.152.352,81	
. Altre spese per l'acquisto di beni di consumo e servizi degli uffici (archivi, pubblicit� legale, etc)	6.478.232,32	6.478.232,32	19.941.797,36	19.941.797,36	
Totale	7.133.393,62	7.133.393,62	21.119.372,37	21.119.372,37	
<b>2.2.7. - Concorsi</b>					
<b>2.2.8. - Visite mediche di controllo</b>	<b>325.717,45</b>	<b>325.717,45</b>	<b>73.580,51</b>	<b>73.580,51</b>	
<b>2.2.9. - Visite mediche di controllo art. 18 e 22 del Dlgs. N. 75/2017</b>	<b>17.682.874,83</b>	<b>17.682.874,83</b>	<b>31.012.636,71</b>	<b>31.012.636,71</b>	
Totale altri acquisti per il funzionamento degli uffici (2.2.)	13.507.048,10	13.507.048,10	29.432.172,82	29.432.172,82	
	458.143.288,95	479.787.554,36	496.952.604,10	517.141.654,66	

(\*) Dato economico: quota di accantonamento dell'anno (\*\*\*) Dato economico: Canone d'uso



PARTE IV  
CONTO ECONOMICO

Segue Tabella 55 - Costi di gestione. Spese per acquisto di beni di consumo, servizi e immobilizzazioni tecniche  
(in termini finanziari di competenza ed economici)

Tipologia e descrizione dei costi	Rendiconto 2020		Rendiconto 2019		in euro
	Impegni Finanziari	Oneri economici	Impegni Finanziari	Oneri economici	
<b>2.3. - Servizi affidati ad altri Enti</b>					
- Amministrazione Poste (pagamento pensioni)	45.307.609,58	45.307.609,58	38.991.568,93	38.991.568,93	
- Invio comunicazioni postali all'utenza	79.036.901,64	79.036.901,64	72.242.615,69	72.242.615,69	
- Banche pagamento pensioni - commissioni bancarie e postali	55.219.368,64	55.219.368,64	55.563.260,98	55.563.260,98	
- Consorzio esattori, esattori e ricevitore	0,00	0,00	0,00	0,00	
- Casse marittime ed altri Enti	0,00	0,00	0,00	0,00	
- Spese per servizi svolti CAF (ISEE, RED, DETR, ICRIC)	155.433.293,61	155.433.293,61	153.300.000,00	153.300.000,00	
- Aggió ai concessionari, Onere F24 ad Agenzia entrate, Istituti di meteorologia, fornitura voucher, spese di notifica	55.850.072,68	55.850.072,68	129.218.659,98	129.218.659,98	
- Aggió per riscossione fitti e crediti su fitti (Equitalia, Agenzia Entrate)	50.000,00	50.000,00	60.000,00	60.000,00	
- Spese per il servizio di riscossione svolto dalle società di gestione di servizi aeroportuali - art. 2, comma 49, della legge 28 giugno 2012, n. 92	498.578,11	498.578,11	1.142.905,24	1.142.905,24	
- Spese convenzione INPS-Stae	0,00	0,00	0,00	0,00	
- Unità sanitarie locali	0,00	0,00	0,00	0,00	
- Spese per servizi svolti dalla soc. SISPI	1.680.000,00	1.680.000,00	1.680.000,00	1.680.000,00	
- Rimborso spese di notifica degli agenti della riscossione	73.681.351,29	73.681.351,29	0,00	0,00	
<b>Totale</b>	<b>466.757.175,55</b>	<b>466.757.175,55</b>	<b>452.199.010,82</b>	<b>452.199.010,82</b>	
<b>Complesso</b>	<b>1.314.640.167,66</b>	<b>1.246.147.747,91</b>	<b>1.253.745.810,74</b>	<b>1.242.651.198,21</b>	

Rendiconto generale 2020

Nota integrativa



## CONTO ECONOMICO

## PARTE IV

Tabella 56 - Costi di gestione. Altri oneri di funzionamento  
(in termini finanziari di competenza ed economici)

Tipologia e descrizione dei costi	Rendiconto 2020		Rendiconto 2019		in euro
	Impegni Finanziari	Oneri economici	Impegni Finanziari	Oneri economici	
3.1.1. - Presidenza, Organi collegiali centrali di amministrazione, Comitati regionali e provinciali, altre Commissioni e Comitati centrali e periferici	1.091.917,70	1.091.917,70	980.961,47	980.961,47	980.961,47
3.1.2. - Collegio dei Sindaci	2.414.000,00	2.414.000,00	2.414.000,00	2.414.000,00	2.414.000,00
Totale 3.1.	3.505.917,70	3.505.917,70	3.394.961,47	3.394.961,47	3.394.961,47
3.2.1. - Spese legali connesse al recupero di contributi, concessione di prestazioni ed altre controversie	200.608.515,18	200.608.515,18	233.821.555,51	233.821.555,51	233.821.555,51
3.2.2. - Altri oneri					
. Trasferimento economie al bilancio dello Stato	743.129.444,14	743.129.444,14	715.353.444,14	715.353.444,14	715.353.444,14
. Premi di assicurazione, risarcimenti, ecc.	27.335.330,36	27.342.133,69	6.067.592,21	6.068.041,89	6.068.041,89
. Progetti Europol	0,00	0,00	62.984,80	62.984,80	62.984,80
. Progetto Visitings	36.000,00	36.000,00	0,00	0,00	0,00
. Tributi diversi	9.879.544,35	9.879.544,35	10.843.207,14	10.843.207,14	10.843.207,14
. Minusvalenze dismissione beni mobili	0,00	2.166,78	0,00	0,00	4.918,38
Totale 3.2.2.	780.380.318,85	780.389.288,96	732.327.228,29	732.332.596,35	732.332.596,35
Accantonamento al fondo imposte (1)		2.981.481,00		1.631.017,00	1.631.017,00
Assegnazione al Fondo rischi per copertura del contenzioso giudiziario		0,00		0,00	0,00
Assegnazione al Fondo rischi per adeguamento delle stime					
Totale 3.2.	980.988.834,03	983.979.285,14	966.148.783,80	967.785.168,86	967.785.168,86
Complesso	984.494.751,73	987.485.202,84	969.543.745,27	971.180.130,33	971.180.130,33

(1) Dato economico.

Il Segretario



## PARTE IV

## CONTO ECONOMICO

Tabella 57 - Recupero spese di amministrazione

Descrizione	Rendiconto 2020
Contributo dell'Unione Europea per il finanziamento nell'ambito del Programma Operativo Nazionale "Legalità", 2014-2020, del progetto "Nuovi sistemi di business intelligence - Decreto del Ministero dell'Interno, n. 357 del 19.1.2018 PON LEGALITA'	2.561.410,34
Contributo da parte dello stato a copertura degli oneri derivanti dalle attività in convenzione con i Centri di Assistenza Fiscale - art. 12, comma 5 del D.L. 28 gennaio 2019, n. 4	17.654.537,66
Contributo dello Stato a copertura degli oneri derivanti dall'assunzione di personale da assegnare alle strutture dell'INPS - art. 12, comma 6 del D.L. 28 gennaio 2019, n. 4	48.900.000,00
Contributo da parte dello Stato a copertura degli oneri derivanti dalle attività svolte dal Polo Unico per le visite fiscali nei confronti dei dipendenti delle P.A. - artt. 18 e 22 del Decreto Legislativo n. 75 del 27/05/2017	18.771.199,23
Proventi derivanti dalla vendita di pubblicazioni dell'Istituto e da inserzioni pubblicitarie nelle pubblicazioni medesime	122.428,34
Rimborsi di spese relative alla riscossione di contributi ed altri servizi svolti per conto di enti ed organismi vari	18.286.439,64
Rimborsi di spese relative all'erogazione di prestazioni pensionistiche ed altri servizi svolti per conto di enti ed organismi vari	32.329.333,28
Rimborsi di spese relative all'erogazione di prestazioni a sostegno del reddito ed altri servizi svolti per conto di enti ed organismi vari	2.122.020,37
Rimborso spese per visite di controllo per conto dei datori di lavoro e enti previdenziali art. 5 comma 12 e 13, D.L. 463/83 convertito nella Legge n. 638/83	3.541.298,56
Rimborso spese per servizi vari svolti per conto di altri Enti	1.724.817,12
Proventi derivanti dall'attività libero-professionale svolta dai medici dipendenti ai sensi dell'art. 87 del DPR n. 270/87	51,66
Proventi derivanti dall'attività di gestione e di riscossione dei crediti contributivi ceduti ai sensi dell'art.13, L.448/1998 come modificato dall'art. 1 D.L. 308/99 convertito nella L. 402/99	351.084,01
Recupero e rimborsi di spese al personale	9.197.189,20
E.V. - risarcimento per danno erariale	642.071,65
Recupero di spese per acquisto di beni di consumo e di servizi	26.053.263,99
Recupero di spese legali	3.164.786,38
Recupero di spese per l'erogazione di buoni pasto al personale dipendente	2.330,22
Recupero di spese per la gestione di asili nido per i figli dei dipendenti e degli utenti esterni	150.183,07
Onorari di avvocato, competenze di procuratore e competenze giudizialmente riscosse di pertinenza del personale appartenente al ruolo professionale	9.135.422,71
Compensi dovuti da terzi per incarichi conferiti al personale dirigente	48.498,78
Rivalsa verso le amministrazioni locali per quote di trattamento di quiescenza e di TFR relative al personale dipendente che ricopre cariche elettive	15.311,32
Multe disciplinari comminate al personale dipendente	53.187,32
Quota di indennità di buonuscita e di Trattamento di Fine Rapporto maturata dal personale di altri enti trasferito all'Istituto	92.403,64
Proventi derivanti da sponsorizzazioni	36.000,00
Onorari di avvocato, competenze di procuratore e competenze giudizialmente riscosse, destinati al finanziamento di borse di studio ai praticanti legali	507.523,48
Acquisizione delle somme versate a garanzia per la partecipazione alle procedure di gara - Decreto Legislativo del 18 aprile 2016, n. 50, modificato dal Decreto Legislativo del 19 aprile 2017, n. 56	3.759.608,12
Proventi per le attività afferenti l'erogazione di servizi svolti per conto delle regioni a seguito delle convenzioni sottoscritte ai sensi dell'art. 18, comma 22 del Decreto Legge 6 luglio 2011, n. 98, convertito con modificazioni dalla Legge 15 luglio 2011, n. 111	11.923.363,09
<b>Totale recuperi conti finanziari</b>	<b>211.145.763,18</b>
Rifusione da parte della Gias degli oneri per spese relative al funzionamento dell'ente posti a carico dello Stato	62.674.595,31
Quote di trasferimento fine servizio e fine rapporto maturate dal personale di altri enti già iscritto trasferito all'Istituto	350.672,13
Gestione trattamenti pensionistici integrativi a favore del personale	5.050.931,73
Prelievo dal fondo per la liquidazione di fine rapporto ai portieri degli stabili da reddito del soppresso INPDAI	165.900,08
Prelievo per eccedenze di assegnazione al Fondo rischi per contenzioso giudiziario	4.236.749,97
<b>Totale recuperi conti economici</b>	<b>72.478.849,22</b>
<b>Totale recuperi</b>	<b>283.624.612,40</b>

## CONTO ECONOMICO

## PARTE IV

Tabella 58 - Spese di amministrazione

Gestioni	Totale spese di amministrazione		Recuperi spese di amministrazione	Residui passivi insussistenti	Eliminazione residui attivi	Totale spese di ammine. al netto dei recuperi e residui insussistenti + eliminazione residui attivi		Trasferimento allo Stato	Totale spese di amministrazione	
	A	B				C 1	C 2		D=A-B-C1+C2	E
Fondo pensioni lav. Dipendenti	1.042.250.067,75	56.922.143,68	9.636.292,57	6.186.510,58	981.878.142,08	234.898.273,03	1.216.776.415,11			
Fondo prev. pers. Telefoni	5.694.587,92	258.319,00	87.230,00	0,00	5.349.038,92	1.204.592,37	6.553.631,29			
Fondo spedizionieri doganali	155.910,99	5.115,00	838,00	0,00	149.957,99	32.980,29	182.938,28			
Gestione immobili del Fondo spedizionieri doganali	36.828,00	1.088,00	0,00	0,00	35.740,00	7.544,77	43.284,77			
Fondo prev.pers.lav.da resp.famil.	100.977,10	3.855,00	1.103,00	0,00	96.019,10	21.359,97	117.379,07			
<b>Prestazioni temporanee</b>										
Gest. dei trattam. dell'Aspi - Art.2,c.1,L.92/12	184.493.921,82	6.031.028,00	1.170.972,00	0,00	177.291.921,82	39.026.523,81	216.318.445,63			
Gest. dei trattam. di famiglia	47.611.367,75	1.966.485,00	442.247,00	0,00	45.202.635,75	10.071.367,98	55.274.003,73			
Gest. integraz.sal.lav.edilizia	28.639.252,61	877.148,00	79.787,00	0,00	27.682.319,61	6.058.142,53	33.740.462,14			
Gest. integraz.sal.lav.lapideo ind.	229.284,30	13.319,00	8.954,00	0,00	207.011,30	48.501,16	255.512,46			
Gest. integraz.sal.lav.lapideo art.	193.818,02	11.490,00	8.434,00	0,00	173.894,02	40.998,88	214.892,90			
Gest. integraz.sal.lav. industria	24.646.145,94	778.551,00	117.408,00	0,00	23.750.186,94	4.684.637,21	28.434.824,15			
Gest. tratt.sost.retr.lav.agricolt.	7.772.338,67	323.077,00	136.531,00	0,00	7.312.730,67	1.644.104,90	8.956.835,57			
Fondo rimp.lav.extram.l.94/86	55.487,05	5.915,00	778,00	0,00	48.794,05	11.737,33	60.531,38			
Gest. dei tratt. di disoccupazione	13.515.164,02	611.152,00	58.642,00	0,00	12.845.370,02	2.858.901,07	15.704.271,09			
Gest.Fondo gar.tratt. fine rapporto	28.083.490,29	1.275.150,00	196.372,00	0,00	26.671.968,29	5.940.590,54	32.612.548,83			
Gest.prest.econ.temp. ex ee.dis.	200.041.882,28	10.797.648,56	1.051.003,00	0,00	188.193.232,72	42.315.428,09	230.508.660,81			
Gest.tratt. di richiamo alle armi	14.402,46	482,00	78,00	0,00	13.862,46	3.046,59	16.909,05			
<b>totale prestazioni temporanee</b>	<b>535.286.555,21</b>	<b>22.691.421,56</b>	<b>3.211.206,00</b>	<b>0,00</b>	<b>509.393.927,65</b>	<b>112.703.970,09</b>	<b>622.097.897,74</b>			
Prestiaz. ibc - Gestione immobili	4.856,00	144,00	0,00	0,00	4.712,00	994,91	5.706,91			
Fondo educaz. orfani pers. Inps	18.360,17	542,00	37,00	0,00	17.781,17	3.883,78	21.664,95			



## PARTE IV

## CONTO ECONOMICO

Gestioni	Totale	Recuperi	Residui	Eliminazione	Totale spese di ammine	Trasferimento allo	Totale
	A	B	C 1	C 2	D=A-B-C1+C2	Stato	F=D+E
	spese di amministrazione	spese di amministrazione	passivi insussistenti	residui attivi	al netto dei recuperi e residui insussistenti + eliminazione residui attivi		spese di amministrazione
Fondo prev. pers. enel e az.priv.	9.254.412,84	426.848,00	187.894,00	0,00	8.639.670,84	1.957.612,26	10.597.283,10
Fondo prev. pers. Trasporti	8.256.586,29	335.154,00	94.257,00	0,00	7.827.175,29	1.746.539,17	9.573.714,46
Gestione immobili del Fondo prev. pers. trasporti	19.426,00	574,00	0,00	0,00	18.852,00	3.979,66	22.831,66
Fondo prev. pers. imp. consumo	827.519,69	61.067,00	10.677,00	0,00	755.775,69	175.047,59	930.823,28
Fondo prev. personale volo	2.312.205,47	120.514,00	42.803,00	0,00	2.148.888,47	489.107,40	2.637.995,87
Gest. spec. prev. minatori	360.968,63	13.424,00	2.120,00	0,00	345.424,63	76.356,72	421.781,35
Fondo prev.pers.esatt.-Fondo spec.	737.582,49	33.593,00	16.212,00	0,00	687.777,49	156.022,92	843.800,41
Fondo prev.pers.esatt.-pr.capit.	359.190,67	17.402,00	6.528,00	0,00	335.260,67	75.980,62	411.241,29
Fondo solidarieta' esattoriali	476.043,46	23.654,00	14.435,00	0,00	437.954,46	100.698,83	538.653,29
Gest.spec.tratt.pens.e. disciolti	449.882,20	17.407,00	3.369,00	0,00	429.106,20	95.164,86	524.271,06
Fondo prev.pers.p.genova-rieste	399.532,30	19.425,00	8.267,00	0,00	371.840,30	84.514,20	456.354,50
Fondo prev. iscriz. collettive	28.208,47	832,00	53,00	0,00	27.323,47	5.967,02	33.290,49
Fondo prev. clero e culti diversi	1.007.416,37	36.120,00	8.599,00	0,00	962.697,37	213.101,65	1.175.799,02
Assicurazioni facoltative i.v.	165.090,72	5.200,00	557,00	0,00	159.333,72	34.922,11	194.255,83
Fondi vari - Ices	11.107,34	329,00	24,00	0,00	10.754,34	2.349,57	13.103,91
Fondi vari - Incis	11.062,22	327,00	21,00	0,00	10.714,22	2.340,02	13.054,24
Fondi vari - Iacp	11.059,22	327,00	20,00	0,00	10.712,22	2.339,39	13.051,61
Fondo sost.reddito pers. credito	4.451.828,93	152.158,00	28.170,00	0,00	4.271.600,93	941.729,18	5.213.330,11
Fondo sost.reddito pers. cred.coop.	355.326,32	12.155,00	2.755,00	0,00	340.416,32	75.163,19	415.579,51
Fondo prev. dirigenti aziende industr.	7.459.040,75	305.119,00	93.596,00	0,00	7.060.325,75	1.577.832,10	8.638.157,85
Gestione immobili Inpdai	2.388.145,00	70.583,00	0,00	0,00	2.317.563,00	489.249,07	2.806.812,07
Gest.contr. e prestaz. od/cm	107.767.086,74	9.397.577,61	1.305.005,00	0,00	97.064.504,13	23.103.000,87	120.167.505,00
Gest.contr. e prestaz. artigiani	165.795.794,06	6.183.966,00	1.214.129,00	0,00	158.398.299,06	35.071.255,68	193.469.554,74
Gest.contr. e prestaz. commerc.	196.143.869,51	7.085.755,00	1.292.730,00	0,00	187.765.384,51	41.490.870,36	229.256.254,87





## CONTO ECONOMICO PARTE IV

Gestioni	Totale	Recuperi	Residui	Eliminazione	Totale spese di ammine	Trasferimento allo	Totale
	A	B	C 1	C 2	D=A-B-C1+C2	Stato	F=D+E
	spese di amministrazione	spese di amministrazione	passivi insistenti	residui attivi	al netto dei recuperi e residui insistenti + eliminazione residui attivi		spese di amministrazione
Gest. lavoratori parasubordinati	34.193.390,17	1.236.930,00	264.085,00	0,00	32.692.375,17	7.233.025,04	39.925.400,21
Fondo integr. pers. aziende gas	942.160,95	43.262,00	16.638,00	0,00	882.260,95	199.297,98	1.081.558,93
Gestione immobili del Fondo integr. pers. aziende gas	4.047,00	120,00	0,00	0,00	3.927,00	829,10	4.756,10
Fondo cop. ass. prev. per. non cop. cont.	57.160,49	1.861,00	357,00	0,00	54.942,49	12.091,32	67.033,81
Casa di riposo di Carnogli	391.347,12	11.414,00	570,00	0,00	379.363,12	82.782,77	462.145,89
Gest. inv. patrim. immobiliari	1.368.298,62	40.441,00	8.103,00	0,00	1.319.754,62	280.317,07	1.600.071,69
Gestione invest. patrimoniali enti disciolti	12.141,00	359,00	0,00	0,00	11.782,00	2.487,29	14.269,29
Gestione immobili scau	809,00	24,00	0,00	0,00	785,00	165,82	950,82
Gest. inv. patrim. mobiliari	1.453.895,97	43.126,00	3.047,00	0,00	1.407.722,97	307.546,75	1.715.269,72
Fondo tratt. pens. personale ff. ss.	12.268.392,76	10.776.496,98	92.767,00	0,00	1.399.128,78	2.595.168,00	3.994.296,78
<b>Gias</b>							
Gias - tratt. ec. denv. da rid. contr. prev.	7.481.638,98	262.360,00	108.147,00	0,00	7.111.131,98	1.582.612,36	8.693.744,34
Gias - erogazioni pensionistiche	126.735.352,77	4.232.945,00	886.999,00	0,00	121.615.408,77	27.977.465,56	149.592.874,33
Gias - erogaz. mantenim. salario	193.705.438,77	5.240.848,00	369.322,00	0,00	188.095.268,77	40.975.062,18	229.070.330,95
Gias - erogaz. trattam. famiglia	8.933.207,32	288.708,00	73.435,00	0,00	8.571.064,32	1.889.666,74	10.460.731,06
Gias - sgravi oneri sociali	21.995.409,11	7.144.544,00	228.455,00	0,00	21.052.500,11	4.652.751,42	25.705.251,53
Gias - interventi diversi	273.847,41	7.980,00	1.680,00	0,00	264.187,41	57.927,72	322.115,13
Gias - gestione degli oneri per il reddito e la pensione di cittadinanza - art. da 1 a 13 del decreto legge del 28 gennaio 2019, n. 4	66.554.537,66	66.554.537,66	0,00	0,00	0,00	0,00	0,00
<b>totale Gias</b>	<b>425.679.432,02</b>	<b>77.301.832,66</b>	<b>1.668.038,00</b>	<b>0,00</b>	<b>346.709.561,36</b>	<b>77.135.485,98</b>	<b>423.845.047,34</b>
Gest. risc. cont. serv. san. naz. regioni	43.758,06	2.614,00	468,00	0,00	40.686,06	0,00	40.686,06
Gest. risc. cont. serv. san. naz. 1/80	79.962,16	4.082,00	962,00	0,00	74.918,16	0,00	74.918,16
Gest. risc. cont. serv. san. naz. 12/79	10.506,28	346,00	69,00	0,00	10.091,28	0,00	10.091,28

Rendiconto generale 2020

Nota integrativa



## PARTE IV

## CONTO ECONOMICO

Gestioni	Totale spese di amministrazione		Recuperi spese di amministrazione	Residui passivi insussistenti	Eliminazione residui attivi	Totale spese di ammine. al netto dei recuperi o residui insussistenti + eliminazione residui attivi	Trasferimento allo Stato	Totale spese di amministrazione
	A	B						
Gest.c/terzi - ex e.n.a.o.I.I	2.715,53	79,00	4,00	0,00	2.632,53	0,00	0,00	2.632,53
Gest.c/terzi - ex gescal	1.811,12	52,00	3,00	0,00	1.756,12	0,00	0,00	1.756,12
Gest.c/terzi - asili nido	6.531,01	216,00	12,00	0,00	6.303,01	0,00	0,00	6.303,01
Gest.c/terzi - Fondo rotaz. prog. spec.	504.312,26	48.257,00	4.873,00	0,00	451.182,26	106.678,61	0,00	557.860,87
Fondo formaz. interprofessionale	1.288.476,04	70.430,00	25.098,00	0,00	1.192.948,04	272.555,00	0,00	1.465.503,04
Fondo naz. polit., mig. e Fondo for. prof.	126.240,18	3.821,00	327,00	0,00	122.092,18	26.703,94	0,00	148.796,12
Fondo invalidi civili	475.692.228,01	69.014.388,54	5.602.485,76	0,00	401.075.353,71	100.624.529,40	0,00	501.699.883,11
Fondo solidarietà poste italiane spa	687.225,17	26.701,00	10.350,00	0,00	650.174,17	145.370,69	0,00	795.544,86
Fondo solidarietà trasporto aereo	1.065.480,32	38.130,00	11.471,00	0,00	1.015.879,32	225.384,08	0,00	1.241.263,40
Trattamento di fine rapporto	15.306.436,29	744.785,00	331.028,00	0,00	14.230.623,29	3.237.813,99	0,00	17.468.437,28
Fondo speciale di previdenza per gli sportivi	271.713,64	8.157,00	711,00	0,00	262.845,64	57.476,36	0,00	320.322,00
Gestione provvisoria della soppressa cassa di previdenza delle assicurazioni sportive	59.339,60	929,00	64,00	0,00	58.346,60	5.720,76	0,00	64.067,36
Gestione speciale di previdenza per il personale delle "poste italiane s.p.a."	8.350.967,39	2.054.945,00	92.711,00	0,00	6.203.311,39	1.766.503,87	0,00	7.969.815,26
Gestione cassa integrativa del personale dell'ex asst (ex Ipost)	182.871,35	6.301,00	1.626,00	0,00	174.944,35	38.663,30	0,00	213.627,65
Gestione mutualità (ex IPOST)	749.101,36	25.024,00	5.558,00	0,00	718.519,36	158.459,54	0,00	876.978,90
Gestione assistenza (ex IPOST)	1.994.388,72	61.911,00	8.161,00	0,00	1.924.316,72	421.878,72	0,00	2.346.195,44
Fondo credito (ex IPOST)	2.220.242,93	68.679,00	8.735,00	0,00	2.142.828,93	469.654,30	0,00	2.612.483,23
Fondo di solidarietà per il sostegno del reddito, dell'occupazione e della riconversione e riqualificazione professionale del personale dipendente dalle imprese assicuratrici	479.403,85	15.113,00	1.889,00	0,00	462.401,85	101.409,66	0,00	563.811,51



## CONTO ECONOMICO

## PARTE IV

Gestioni	Totale	Recuperi	Residui	Eliminazione	Totale spese di ammine	Trasferimento allo	Totale
	A	B	C 1	C 2	D=A-B-C1+C2	Stato	F=D+E
	spese di amministrazione	spese di amministrazione	passivi insussistenti	residui attivi	al netto dei recuperi e residui insussistenti + eliminazione residui attivi		spese di amministrazione
Gestione per gli investimenti patrimoniali della gestione speciale di previdenza per il personale delle Poste Italiane S.p.A.	163.904,00	4.844,00	0,00	0,00	159.060,00	33.578,35	192.638,35
Gestione per gli investimenti patrimoniali della gestione Mutualità ex IPOST	6.475,00	191,00	0,00	0,00	6.284,00	1.326,55	7.610,55
Gestione per gli investimenti patrimoniali della gestione Assistenza ex IPOST	14.165,00	419,00	0,00	0,00	13.746,00	2.901,83	16.647,83
Gestione per l'assistenza magistrato	5.786.213,48	224.014,00	57.711,00	0,00	5.504.488,48	1.223.974,19	6.728.462,67
Gestione per il trattamento di fine servizio al personale dipendente dalle amministrazioni statali	33.438.636,85	1.764.559,09	294.855,00	0,00	31.379.222,76	7.073.369,92	38.452.592,68
Gestione autonoma delle prestazioni creditizie e sociali	22.456.017,00	720.021,00	122.277,00	0,00	21.613.719,00	4.750.185,12	26.363.904,12
Gestione per il trattamento di fine servizio ai dipendenti degli enti locali	11.699.259,62	1.371.163,62	103.967,00	0,00	10.224.129,00	2.474.777,65	12.698.906,65
Gestione per la previdenza al personale dipendente dagli enti di diritto pubblico	251.947,07	8.329,00	1.626,00	0,00	241.992,07	53.295,08	295.287,15
Cassa pensioni dipendenti enti locali	110.450.901,13	4.807.562,16	1.029.332,00	0,00	104.614.006,97	23.363.993,13	127.978.000,10
Cassa trattamenti pensionistici statali	207.821.345,61	7.559.748,00	1.952.060,00	0,00	198.309.537,61	43.961.040,08	242.270.577,69
Cassa pensioni sanitari	17.025.557,83	655.730,50	154.244,00	0,00	16.215.583,33	3.601.464,65	19.817.047,98
Cassa pensioni ufficiali giudiziari e aiutanti ufficiali giudiziari	714.750,42	23.013,00	3.213,00	0,00	688.524,42	151.193,19	839.717,61
Cassa insegnanti di asili nido e scuole elementari parificate	1.873.022,03	67.201,00	15.898,00	0,00	1.789.923,03	396.205,68	2.186.128,71
Fondo assistenza e previdenza pittori, scultori, musicisti e autori drammatici	354.799,50	11.509,00	2.149,00	0,00	341.141,50	75.051,75	416.193,25
Fondo pensioni sportivi professionisti	878.414,83	33.096,00	11.009,00	0,00	834.309,83	185.813,59	1.020.123,42

Rendiconto generale 2020

Nota integrativa



161

Il Segretario

PARTE IV  
CONTO ECONOMICO

Gestioni	Totale spese di amministrazione		Recuperi		Residui passivi insussistenti		Eliminazione residui attivi		Totale spese di amm.ne al netto dei recuperi e residui insussistenti + eliminazione residui attivi		Trasferimento allo Stato		Totale spese di amministrazione	
	A	B	C 1	C 2	D=A-B-C1+C2	E	F=D+E							
Fondo pensioni lavoratori dello spettacolo	10.404.093,98	347.662,00	53.718,00	0,00	10.002.713,98	2.200.807,58	12.203.521,56							
Gest.inv.pat. Gestione per l'assistenza magistrale	119.410,22	3.555,00	270,00	0,00	115.585,22	25.259,18	140.844,40							
Gest.inv.pat. Gestione per il trattamento di fine servizio al personale dipendente dalle amministrazioni statali	318.469,40	9.414,00	639,00	0,00	308.416,40	67.366,74	375.783,14							
Gest.inv.pat. Fondo pensioni sportivi professionisti	10.095,60	299,00	20,00	0,00	9.776,60	2.135,55	11.912,15							
Gest.inv.pat. Gestione per il trattamento di fine servizio ai dipendenti degli enti locali	488.316,33	14.433,00	978,00	0,00	472.905,33	103.294,94	576.200,27							
Gest.inv.pat. Cassa trattamenti pensionistici statali	11.015,10	326,00	21,00	0,00	10.668,10	2.330,06	12.998,16							
Gest.inv.pat. Gestione per la previdenza al personale dipendente dagli enti di diritto pubblico	122.671,66	3.632,00	247,00	0,00	118.792,66	25.949,09	144.741,75							
Gest.inv.pat. Cassa insegnanti di asili nido e scuole elementari parificate	124.579,62	3.688,00	251,00	0,00	120.640,62	26.352,68	146.993,30							
Gest.inv.pat. Cassa pensioni sanitarie	309.631,99	9.166,00	623,00	0,00	299.842,99	65.497,34	365.340,33							
Gest.inv.pat. Cassa pensioni dipendenti enti locali	790.819,60	23.333,00	1.530,00	0,00	765.956,60	167.284,32	933.240,92							
Gest.inv.pat. Gestione autonoma delle prestazioni creditizie e sociali	20.849,06	617,00	41,00	0,00	20.191,06	4.410,26	24.601,32							
Gest.inv.pat. Fondo pensioni lavoratori dello spettacolo	156.996,55	4.648,00	316,00	0,00	152.032,55	33.209,93	185.242,48							
Gest.inv.pat. Fondo assistenza e previdenza pittori, scultori, musicisti e autori drammatici	13.294,03	393,00	27,00	0,00	12.874,03	2.812,12	15.686,15							
Gestione del pensionato/studentato presso hotel Diamond	96.369,27	2.853,00	194,00	0,00	93.322,27	20.385,27	113.707,54							
Gestione delle strutture sociali ex INPDAP	1.125.392,58	33.185,00	2.144,00	0,00	1.090.063,58	238.057,49	1.328.121,07							



## CONTO ECONOMICO

## PARTE IV

Gestioni	Totale	Recuperi	Residui	Eliminazione	Totale spese di ammine	Trasferimento allo	Totale
	A	B	C 1	C 2	al netto dei recuperi e residui insussistenti + eliminazione residui attivi	Stato	F=D+E
	1.252.763,11	15.592,00	8.100,00	0,00	1.239.071,11	102.391,88	1.341.462,99
Fondo di solidarietà residuale di cui all'art. 3, comma 19, della legge 28 giugno 2012, n. 92 - art. 1, comma 1, del decreto ministeriale n. 79141 del 7 febbraio 2014	465.738,55	13.969,00	534,00	0,00	451.235,55	98.619,00	549.754,55
Fondo per il perseguimento di politiche attive a sostegno del reddito e dell'occupazione per il personale delle società del gruppo Ferrovie dello Stato Italiano (D.I. N. 86984/2015)	484.176,83	14.590,00	1.321,00	0,00	468.265,83	102.419,30	570.685,13
Fondo solidarietà bilaterale del settore marittimo - SOLIMARE	137.801,16	4.124,00	347,00	0,00	133.330,16	29.149,47	162.479,63
Fondo solidarietà bilaterale omeggiatori e barcaioli dei porti italiani	20.198,02	592,00	33,00	0,00	19.573,02	4.272,54	23.845,56
Fondi di solidarietà del Trentino	249.058,66	7.335,00	460,00	0,00	241.262,66	52.684,09	293.946,75
Fondo solidarietà bilaterale della Provincia Autonoma di Bolzano - Alto Adige decreto Interministeriale N. 98187 del 20 Dicembre 2016	254.908,68	7.439,00	370,00	0,00	247.099,68	53.921,56	301.021,24
<b>Totale generale</b>	<b>3.508.023.475,57</b>	<b>283.624.612,40</b>	<b>29.249.653,33</b>	<b>6.186.510,58</b>	<b>3.201.335.720,42</b>	<b>743.129.444,14</b>	<b>3.944.465.164,55</b>

Il Segretario



PARTE V

STATO PATRIMONIALE

**Parte V – STATO PATRIMONIALE****QUADRO GENERALE**

La seguente tabella mette a confronto lo stato patrimoniale al 31 dicembre 2020 derivante dal consuntivo 2020 con lo stato patrimoniale risultante dal consuntivo 2019.

Il totale delle attività si attesta a 125.867,4 mln, con una diminuzione di -7.819,6 rispetto al dato del consuntivo 2019 (133.686,9 mln), mentre il totale delle passività si attesta a 111.308,7 mln con un aumento rispetto al consuntivo 2019 (93.928,2 mln) di 17.380,4 mln.

Il patrimonio netto si attesta a 14.558,7 mln è composto dai seguenti elementi di segno opposto:

- riserve obbligatorie per 79.666,4 mln (76.654,4 mln nel consuntivo 2019);
- disavanzi economici degli esercizi precedenti (-126.158,2 mln) e disavanzo economico d'esercizio (-27.669,8 mln);
- contributo per ripiano disavanzi, ex art. 1, co. 5 della legge di stabilità per il 2014, per 25.198 mln;
- contributo per ripiano anticipazioni di bilancio, ex art. 1, co. 178/179 della legge di bilancio per il 2018, per 61.786,6 mln;
- fondo di riserva dei risultati di esercizio dei Fondi di solidarietà per 1.735,3 mln (2.277,5 mln nel consuntivo 2019).

STATO PATRIMONIALE

PARTE V

Tabella 59 - Stato Patrimoniale

Attività			
Descrizione	Consistenza al 31/12/2020	Consistenza al 31/12/2019	Differenza
<b>IMMOBILIZZAZIONI</b>			
<i>Immobilizzazioni Immateriali</i>			
Concessioni, licenze, marchi e diritti simili	0,2	0,5	-0,3
Immobilizzazioni in corso e acconti	124,3	108,6	15,7
Manutenzioni straordinarie e migliorie su beni di terzi	9,4	13,3	-3,9
<i>Totale</i>	<i>133,9</i>	<i>122,3</i>	<i>11,6</i>
<i>Immobilizzazioni Materiali</i>			
Terreni e fabbricati	1.800,7	1.909,1	-108,4
Impianti e macchinari	190,7	188,3	2,4
Automezzi e motomezzi (meno fondo ammortamento)	0,0	0,0	0,0
Immobilizzazioni in corso ed acconti	566,8	491,2	75,6
Allri beni	126,9	138,3	-11,4
<i>Totale</i>	<i>2.685,1</i>	<i>2.726,9</i>	<i>-41,9</i>
<i>Immobilizzazioni Finanziarie</i>			
Partecipazioni in:			
altri enti	24,0	28,6	-4,6
Crediti			
verso lo Stato ed altri soggetti pubblici	881,7	883,6	-2,0
verso altri	5.939,5	6.651,3	-711,8
Altri titoli	1597,3	1.581,3	15,9
Crediti finanziari diversi	6.527,5	1.777,2	4.750,3
Impieghi in oro	0,0	0,0	0,0
<i>Totale</i>	<i>14.970,0</i>	<i>10.922,1</i>	<i>4.047,9</i>
<b>Totale Immobilizzazioni</b>	<b>17.789,0</b>	<b>13.771,4</b>	<b>4.017,6</b>
<b>ATTIVO CIRCOLANTE</b>			
Materie prime, sussidiarie e di consumo	2,9	2,9	0,0
Prestazioni in attesa di valori di copertura	311,5	305,1	6,4
<i>Totale</i>	<i>314,4</i>	<i>308,0</i>	<i>6,4</i>
<i>Residui attivi</i>			
Crediti verso utenti, clienti, ecc.	181,6	191,0	-9,5
Crediti verso iscritti, soci e terzi	33.097,8	36.841,5	-3.743,7
Crediti verso lo Stato ed altri soggetti pubblici	25.218,5	21.137,3	4.081,3
Crediti verso altri	327,8	344,6	-16,8
<i>Totale</i>	<i>58.825,7</i>	<i>58.514,4</i>	<i>311,3</i>
<i>Attività finanziarie che non costituiscono immobilizzazioni</i>			
Altre partecipazioni	225,0	225,0	0,0
<i>Totale</i>	<i>225,0</i>	<i>225,0</i>	<i>0,0</i>
<i>Disponibilità liquide</i>			
Depositi bancari e postali	727,1	726,8	0,3
Depositi presso le Tesorerie dello Stato	21.176,7	31.852,6	-10.676,0
<i>Totale</i>	<i>21.903,8</i>	<i>32.579,4</i>	<i>-10.675,6</i>
<b>Totale Attivo circolante</b>	<b>81.268,9</b>	<b>91.626,8</b>	<b>-10.357,9</b>
<i>Ratei e Risconti</i>			
Ratei attivi	26.809,5	28.288,8	-1.479,3
<i>Totale</i>	<i>26.809,5</i>	<i>28.288,8</i>	<i>-1.479,3</i>
<b>Totale Ratei e risconti</b>	<b>26.809,5</b>	<b>28.288,8</b>	<b>-1.479,3</b>
<b>Totale Attivo</b>	<b>125.867,4</b>	<b>133.686,9</b>	<b>-7.819,6</b>

## PARTE V

## STATO PATRIMONIALE

Segue Tabella 60 - Stato Patrimoniale

In mln di euro

Descrizione	Passività		
	Consistenza al 31/12/2020	Consistenza al 31/12/2019	Differenza
<b>PATRIMONIO NETTO</b>			
Riserve obbligatorie e derivanti da legge	79.666,4	76.654,4	3.012,0
Contributi per ripiano disavanzi	86.985,0	86.985,0	0,0
Altre riserve distintamente indicate	1.735,3	2.277,5	-542,2
Avanzi (Disavanzi) economici portati a nuovo	-126.158,2	-115.173,6	-10.984,6
Avanzo (Disavanzo) economico d'esercizio	-27.669,8	-10.984,6	-16.685,2
<b>Totale Patrimonio netto</b>	<b>14.558,7</b>	<b>39.758,7</b>	<b>-25.200,0</b>
<b>Fondi per Rischi ed oneri</b>			
per imposte	11,4	11,4	0,0
per altri rischi e oneri futuri	16.834,7	10.470,3	6.364,4
Fondo rischi per il contenzioso giudiziario	50,2	54,4	-4,2
Fondo di accantonamento della dotazione iniziale a carico dello Stato - art. 1, commi 173 - 176 Legge n 232/ 2016	70,0	70,0	0,0
Fondo di accantonamento della Commissione di accesso al Fondo di Garanzia - art. 1, commi 173 della Legge 11 dicembre 2016, n. 232 - art. 13, comma 4 del D.P.C.M. 4.09 2017, n. 150	4,6	4,3	0,4
Fondo risparmio sui trattamenti pensionistici di importo elevato - art. 1, commi da 261 a 263 della Legge 30 dicembre 2018, n. 145	273,7	130,0	143,7
Fondo di accantonamento della dotazione iniziale a garanzia dell'anticipo Tfs/Tfr - art. 23, comma 3, del Decreto legge 28 gennaio 2019, n. 4 convertito, con modificazioni, dalla Legge 28 marzo 2019, n. 26	75,0	75,0	0,0
<b>Totale Fondi rischi ed oneri</b>	<b>17.319,7</b>	<b>10.815,5</b>	<b>6.504,2</b>
Trattamento di Fine Rapporto di Lavoro Subordinato	1.942,0	1.999,9	-57,9
<b>Totale Trattamento di fine rapporto di lavoro subordinato</b>	<b>1.942,0</b>	<b>1.999,9</b>	<b>-57,9</b>
<b>Debiti</b>			
Debiti verso fornitori	935,3	779,7	155,6
Rappresentati da titoli di credito	28,5	28,5	0,0
Debiti tributari	10,4	15,4	-5,0
Debiti verso istituti di previdenza e sicurezza sociale	2.582,1	2.687,0	-104,9
Debiti verso iscritti, soci e terzi per prestazioni dovute	7.282,2	6.447,1	835,1
Debiti verso lo Stato ed altri soggetti pubblici	65.835,3	57.291,4	8.543,9
Debiti diversi	8.914,3	8.727,3	187,0
<b>Totale Debiti</b>	<b>85.588,0</b>	<b>75.976,3</b>	<b>9.611,7</b>
<b>Ratei e Risconti</b>			
Ratei passivi	6.044,9	4.724,5	1.320,4
Risconti passivi	6,3	7,5	-1,2
Riserve tecniche	407,8	404,6	3,2
<b>Totale Ratei e risconti</b>	<b>6.459,0</b>	<b>5.136,6</b>	<b>1.322,4</b>
<b>Totale Passivo</b>	<b>125.867,4</b>	<b>133.686,9</b>	<b>-7.819,6</b>



## ATTIVITÀ

### Immobilizzazioni materiali e immateriali

Le immobilizzazioni sono pari a 17.789,0 mln e si distinguono in immobilizzazioni immateriali, materiali e finanziarie.

Le immobilizzazioni immateriali sono pari a 133,9 mln.

Le immobilizzazioni materiali, al netto dei fondi di ammortamento, sono pari a 2.685,1 mln. Tale valore è composto per la maggior parte dal patrimonio di immobili da reddito, strumentali e da strutture sociali.

Gli immobili sono iscritti nello stato patrimoniale al netto dei fondi di ammortamento per un valore pari a 1.800,7 mln. Il valore al lordo degli ammortamenti è pari complessivamente a 2.878,59 mln così ripartiti:

- immobili da reddito 2.117,71 mln;
- immobili strumentali 627,28 mln;
- strutture sociali 61,05 mln.

Nelle pagine seguenti è riportato il prospetto riassuntivo della gestione degli immobili.

Nell'“Allegato D)” è riportato l'elenco completo degli immobili.

Le immobilizzazioni materiali sono, altresì composte da impianti e macchinari per un valore al netto del fondo di ammortamento di 190,7 mln, da immobilizzazioni in corso ed acconti per 566,8 mln e altri beni per 126,9 mln.

PARTE V  
STATO PATRIMONIALE

Tabella 60 - Consistenza immobili al 31 dicembre 2020

Gestioni	In euro			
	Immobili da reddito	Immobili strumentali	Strutture sociali	Totale
Gestione investimenti mobiliari ed immobiliari	112.192.622,45	124.716.678,48	0,00	236.909.300,93
<b>Fondo pensioni lavoratori dipendenti</b>				
<i>Ex Fondo Trasporti</i>	8.628.675,53	0,00	0,00	8.628.675,53
<i>Ex INPDAl</i>	969.395.563,26	7.189.980,00	0,00	976.585.543,26
	978.024.238,79	7.189.980,00	0,00	985.214.218,79
Gestione Spedizionieri Doganali	9.225.928,93	0,00	0,00	9.225.928,93
Gestione Enti disciolti	0,00	653.458,04	0,00	653.458,04
Gestione provvisoria ordinaria ex SCAU	746.641,33	1.561.710,05	0,00	2.308.351,38
Gestione Prestazioni Temporanee	313.525,08	67,24	0,00	313.592,32
	10.286.095,34	2.215.235,33	0,00	12.501.330,67
<b>Gestione ex IPOST</b>				
<i>Ex Ipost quiescenza</i>	47.271.680,38	0,00	0,00	47.271.680,38
<i>Ex Ipost mutualita'</i>	3.219.765,13	0,00	0,00	3.219.765,13
<i>Ex Ipost assistenza</i>	8.237.130,15	0,00	2.261.005,82	10.498.135,97
	58.728.575,66	0,00	2.261.005,82	60.989.581,48
<b>Gestione EX INPDAP</b>				
ex ENAM	0,00	1.134.848,54	39.257.593,03	40.392.441,57
ENPAS	224.324.737,62	170.103.485,97	8.091.986,71	402.520.210,30
Credito	0,00	0,00	8.490.313,80	8.490.313,80
INADEL	211.019.763,80	30.594.754,55	2.952.117,31	244.566.635,66
ENPDEP	3.323.601,05	0,00	0,00	3.323.601,05
CPDEL	438.494.190,57	271.080.735,69	0,00	709.574.926,26
CPS	60.687.862,36	0,00	0,00	60.687.862,36
CPI	17.483.458,40	0,00	0,00	17.483.458,40
	955.333.613,80	472.913.824,75	58.792.010,85	1.487.039.449,40
<b>Gestione lavoratori dello spettacolo</b>				
Enappsad	241.885,17	0,00	0,00	241.885,17
Fondo pensioni lavoratori dello spettacolo	2.927.008,75	20.241.625,61	0,00	23.168.634,36
	3.168.893,92	20.241.625,61	0,00	23.410.519,53
<b>TOTALE GENERALE</b>	<b>2.117.734.039,96</b>	<b>627.277.344,17</b>	<b>61.053.016,67</b>	<b>2.806.064.400,80</b>

\*Sono inclusi i valori riportati nello Stato patrimoniale come "Immobili destinati a istituzioni sanitarie (Casa di riposo di Camogli)". Tutti gli importi sono al lordo del Fondo amm.to Immobili.

STATO PATRIMONIALE

PARTE V

Immobilizzazioni finanziarie

Le immobilizzazioni finanziarie ammontano a 14.970,0 mln con una variazione positiva rispetto al consuntivo 2019 (10.922,1 mln) di 4.047,9 mln.

Le partecipazioni azionarie nelle società, quotate e non quotate, Intesa San Paolo S.p.A., I.Ge.I. S.p.A. in liquidazione e SISPI S.p.A. ammontano a 23,953 mln (28,585 mln nel 2019).

Nella tabella seguente sono riportati i dettagli delle partecipazioni azionarie dell'Istituto al 31 dicembre 2020.

Tabella 61 - Partecipazioni in altri enti

Enti	n. azioni possedute	percentuale del capitale	valore al 31/12/20 (in euro)
I.Ge.I. S.p.A in liquidazione	7.650	51	1.032.216
INTESA SAN PAOLO S.p.A.	10.276.705	0,06	19.655.226
S.I.S.P.I. S.p.A.	500.000	100	500.000
Imp. da perf. I.Ge.I. S.p.A in liquidazione			2.765.626
<b>Totale</b>			<b>23.953.068</b>

Nel corso del 2020 i titoli azionari di proprietà dell'Istituto non hanno prodotto dividendi.

I crediti rientranti tra le immobilizzazioni finanziarie ammontano a 6.821,2 mln. Di questi 881,7 mln sono crediti verso lo Stato o altri soggetti pubblici in massima parte riferiti a crediti verso l'erario a titolo di Irpef. I rimanenti crediti pari a 5.939,5 mln sono vantati nei confronti di altri soggetti. Si tratta per la grande maggioranza di crediti nei confronti degli iscritti alla Gestione ex Inpdap - credito e welfare a titolo di mutui e prestiti il cui importo è pari, rispettivamente, a 2.860,5 mln e 1.413,0 mln.

Fra gli altri titoli, il bilancio dell'Istituto registra titoli di Stato, buoni postali fruttiferi, polizze vita e quote di fondi immobiliari. Il valore iscritto in bilancio per titoli di Stato è pari a euro 45.958.211,10. Si tratta di due diversi portafogli di titoli. Il primo del valore di euro 2.401.059,48, acquisito dall'Istituto all'atto dell'acquisizione dello SCAU, è gestito da Eurizon Capital SGR. Questi titoli non distribuiscono dividendi, ma prevedono l'incremento del valore complessivo della stessa, realizzabile al momento del disinvestimento, comprensivo della quota parte spettante all'INAIL pari a 10%. Il secondo portafoglio di titoli è costituito da BTP depositati su un dossier titoli acceso presso BNL-BNP Paribas del valore complessivo di euro 43.557.151,62. Nel corso dell'anno 2020 sono stati rimborsati titoli arrivati a scadenza per un importo complessivo pari ad euro 5.532.000,00 realizzando un plusvalore di euro 11.585,00. Inoltre, sono state incassate cedole per un importo pari ad euro 1.493.677,12 al netto delle imposte che ammontano ad euro 213.382,47. A seguito della soppressione dell'ex IPOST, l'Istituto ha acquisito buoni postali fruttiferi per un ammontare di 16 mln di euro e polizze vita per un ammontare di 8 mln di euro della durata di 10 anni scadenti nel 2025.

## PARTE V

## STATO PATRIMONIALE

Le partecipazioni nei fondi immobiliari sono pari a euro 1.501.616.046,15 e sono costituite da:

- partecipazione nei fondi immobiliari "i3-INPS" e "i3-SILVER", istituiti e gestiti da Invimit Sgr S.p.A.;
- quote di fondi chiusi immobiliari costituiti con apporto di immobili (Fondi Alpha, Senior e Gamma);
- quote di fondi chiusi immobiliari costituiti con apporto di liquidità (Fondo Aristotele).

Tabella 62 - Partecipazioni nei fondi di investimento immobiliare

in euro		
Fondo immobiliare	n. quote possedute	Consistenza al 31/12/2020
ALPHA	31.289	48.372.794,00
GAMMA	10.206	261.898.163,48
ARISTOTELE	2.520	630.000.000,00
SENIOR	377	94.250.000,00
I3-INPS	821	444.728.235,10
I3-SILVER	45	22.366.853,57
<b>Totale</b>		<b>1.501.616.046,15</b>

Come già accennato in precedenza, nel corso dell'esercizio 2020 è proseguita l'acquisizione di quote di partecipazione nel fondo immobiliare i3-INPS, a fronte del conferimento di immobili al fondo medesimo da parte dell'Istituto.

FONDO ALPHA – L'Istituto possiede il 30% del totale delle quote del Fondo che nel corso degli anni ha conseguito una significativa performance nei rendimenti. Al fine di evitare la concentrazione della dismissione nell'attuale fase negativa del mercato immobiliare, la durata del fondo è stata prorogata di ulteriori 15 anni rispetto alla scadenza originaria stabilita al giugno 2015, ferma restando la facoltà della SGR di completare anticipatamente la liquidazione del fondo, nell'interesse dei partecipanti. Non sono comunque previsti ulteriori investimenti immobiliari e verrà avviata l'attività di graduale dismissione degli asset. In data 18 dicembre 2020 il Consiglio di Amministrazione di DeA Capital Real Estate SGR S.p.A. ha deliberato un rimborso parziale pro-quota pari ad euro 97,00, non soggetto a ritenuta fiscale, per un importo complessivo pari ad euro 3.035.033, ripartiti come da tabella seguente:

Tabella 63 - Ripartizione rimborso Fondo Alpha

in euro	
Gestioni – contabilità autonome	Importo
EX INPDAP-ENPAS	761.547,00
EX INPDAP-INADEL	766.009,00
EX INPDAP-CPDEL	1.335.690,00
EX INPDAP-CPS	171.787,00
<b>Totale</b>	<b>3.035.033,00</b>

STATO PATRIMONIALE

PARTE V

FONDO GAMMA – L’Istituto possiede n. 10.206 quote del Fondo, pari al 99,6% del totale. Il Consiglio di Amministrazione di DeA Capital Real Estate SGR SpA ha approvato la Relazione di gestione al 31 dicembre 2020 del Fondo “Gamma Immobiliare”. Il valore unitario della quota al 31 dicembre 2020 ammonta a 24.222,31 euro. Nel corso del 2020, il Fondo non ha distribuito proventi.

FONDO ARISTOTELE – L’Istituto possiede la totalità delle 2.520 quote del Fondo, costituito a seguito delle previsioni della L. 498/92 per l’effettuazione di investimenti in via indiretta nel settore dell’edilizia universitaria e degli istituti di ricerca. Nel 2020 il Fondo ha erogato un provento unitario lordo di euro 4.157,00 per ciascuna quota, per un totale, al netto delle imposte, che ammonta ad euro 7.751.973,60, imputato al capitolo finanziario 8E1308003 (“Dividendi e altri proventi su titoli azionari, partecipazioni ed altri titoli”).

Tabella 64 - Ripartizione proventi Fondo Aristotele

Gestioni – contabilità autonome	in euro	
	Importo	
EX INPDAP-ENPAS	2.583.991,20	
EX INPDAP-INADEL	2.583.991,20	
EX INPDAP-CPS	2.583.991,20	
<b>Totale</b>	<b>7.751.973,60</b>	

FONDO SENIOR – L’Istituto possiede n. 377 quote del Fondo, pari al 69% del totale. Nel corso del 2020 il Fondo non ha distribuito proventi.

La tabella seguente mostra l’imputazione delle partecipazioni nei fondi immobiliari alle diverse Gestioni dell’Istituto.

## PARTE V

## STATO PATRIMONIALE

Tabella 65 - Partecipazioni nei fondi di investimento immobiliare per Gestione

GESTIONI	in mln di euro					
	FONDO ALPHA	FONDO GAMMA	FONDO ARISTOTELE	FONDO SENIOR	i3-INPS	i3-SILVER
Investimenti patrimoniali unitari					266	
FPLD-trasporti					12	
FPLD-INPDAI					81	
GPT						7
Fondo aziende del gas					15	
Gestione spedizionieri doganali					4	
Fondo enti disciolti					9	
ENPAS	7.851		840	15	105	19
INADEL	7.897		840	5	136	
ENPDEP				3	1	
CPDEL	13.770			345	153	
CPI				9	3	
CPS	1.771		840		6	
ENAM					16	19
Fondo pensioni lavoratori spettacolo		6.555			12	
Fondo pensioni sportivi professionisti		3.651				
Fondo Enappsmsad					2	
<b>Totale</b>	<b>31.289</b>	<b>10.206</b>	<b>2.520</b>	<b>377</b>	<b>821</b>	<b>45</b>

Nel prospetto seguente si riepiloga, infine, la consistenza dei valori mobiliari dell'Istituto.

Tabella 66 - Investimenti mobiliari. Quadro Riepilogativo

Descrizione	in euro
	consistenza al 31/12/2020
<b>PARTECIPAZIONI</b>	<b>23.953.068,48</b>
Titoli azionari	21.187.441,79
Impieghi mobiliari da perfezionare *	2.765.626,69
<b>ALTRI TITOLI</b>	<b>1.597.290.180,25</b>
Titoli di Stato	45.958.211,10
Buoni fruttiferi postali e polizze vita	24.000.000,00
Impieghi in titoli diversi da perfezionare	25.715.923,00
Fondi immobiliari	1.501.616.046,15
<b>TOTALE INPS</b>	<b>1.621.243.248,73</b>

(\* ) Euro 2.765.627 costituiscono i decimi della Società I.GEI Impegnati e non richiamati

STATO PATRIMONIALE

PARTE V

## ATTIVO CIRCOLANTE

L'attivo circolante è costituito dalle rimanenze, dai residui attivi e dalle disponibilità liquide ed ammonta complessivamente a 81.268,9 mln (nel 2019 è pari a 91.626,8 mln).

### Rimanenze

Le rimanenze attive iscritte in 314,4 mln (+ 6,4 mln rispetto al consuntivo 2019) sono costituite quasi interamente da oneri sospesi per prestazioni in attesa di valori di copertura.

### Residui attivi al netto del fondo di svalutazione

I residui attivi al netto del fondo di svalutazione sono pari a 58.825,7, mln quale differenza di 150.056,9 mln di residui e 91.231,2 mln di consistenza dei Fondi svalutazione crediti. Il valore in esame è in aumento di 311,3 mln rispetto all'analogo dato del consuntivo 2019 che era pari a 58.514,4 mln.

Sulla predetta variazione influiscono principalmente due fenomeni di segno opposto: l'aumento dei crediti per trasferimenti verso lo Stato e la diminuzione dei crediti contributivi.

I crediti verso lo Stato per trasferimenti, non soggetti a svalutazione, aumentano a 25.218,5 mln con una differenza di 4.081,3 mln rispetto al consuntivo 2019 mentre i crediti verso iscritti, soci e terzi, al netto del fondo svalutazione, si attestano a 33.097,8 mln di euro con una riduzione di 3.743,7 mln rispetto al dato del consuntivo 2019.

In ordine ai crediti contributivi, occorre segnalare, come già illustrato nel quadro generale, che la consistenza iniziale all'1.1.2020 risulta ridotta, rispetto al corrispondente valore al 31.12.2019 del consuntivo 2019, per effetto dell'eliminazione dei residui attivi dovuta all'annullamento automatico dei debiti contributivi di cui all'art. 4, d.l. 119/2018.

La suddetta eliminazione ha comportato, altresì, la diminuzione del valore del fondo svalutazione dei crediti contributivi, in forza del prelievo dal fondo medesimo, per i debiti eliminati, degli importi che in precedenza erano stati all'uopo accantonati.

Per contro, però, a seguito dell'assegnazione al fondo -svolta in esecuzione della determinazione del Direttore generale del 23 marzo 2021, n. 29- in misura analoga a quella operata nel precedente esercizio, il fondo svalutazione dei crediti contributivi al 31.12.2020 presenta un valore inferiore di soli 708 mln di euro rispetto al medesimo valore dell'anno precedente e risulta pari a 89.064 mln. Sul punto si precisa che, a fronte della riduzione della consistenza dei crediti contributivi, la percentuale media di svalutazione degli stessi a fine esercizio passa dal 75,4% del 2019 al 77,7% del 2020, con una variabilità che va dal 75,1% per le gestioni dei lavoratori autonomi al 79,5% per quelle dei dipendenti.

Nei prospetti che seguono si riportano l'analisi dei residui attivi all'inizio ed alla fine dell'anno nonché le analisi, dettagliate per gestione, del Fondo svalutazione crediti

Il Segretario



## PARTE V

## STATO PATRIMONIALE

contributivi (nella quale sono riportati, al fine di agevolare il confronto con il precedente esercizio, anche i corrispondenti dati dell'anno 2019) e del Fondo svalutazione crediti per prestazioni da recuperare.

Tabella 67 - Crediti

In mln di euro

Aggregati	Consistenza al 31/12/2020	Consistenza al 31/12/2019	Variazione assoluta	Var. %
<b>1. Crediti verso utenti, clienti, ecc.</b>	<b>182</b>	<b>191</b>	<b>-9,5</b>	<b>-5,0%</b>
Crediti per entr. derivanti da vendita beni e prestazione di servizi	182	191	-9,5	-5,0%
<b>2. Crediti verso iscritti, soci e terzi</b>	<b>124.320</b>	<b>128.856</b>	<b>-4.536,3</b>	<b>-3,5%</b>
Crediti per aliq. contrib. a carico dator di lavoro e/o degli iscritti	114.619	119.019	-4.400,0	-3,7%
Crediti per quote di partecip degli iscritti all'onere di spec gestioni	8	8	0,1	0,7%
Crediti per poste correttive e compensative di spese correnti	5.317	5.507	-190,0	-3,4%
Crediti v/iscritti soci e terzi per entr. non classificabili in altre voci	2.188	2.193	-4,6	-0,2%
Crediti per alienazione di immobili e diritti reali	71	71	0,0	0,0%
Crediti per contributi riscossi per conto di altri Enti	2.117	2.058	58,3	2,8%
<b>3. Crediti verso lo Stato ed altri soggetti pubblici</b>	<b>25.219</b>	<b>21.137</b>	<b>4.081,3</b>	<b>19,3%</b>
Crediti per trasferimenti da parte dello Stato	19.184	15.197	3.987,0	26,2%
Crediti per trasferimenti da parte delle Regioni	655	655	0,0	0,0%
Crediti per trasferimenti da parte di altri Enti del settore pubblico	4.971	4.912	59,1	1,2%
Crediti v/Stato e altri Enti per entr. aventi natura di partite di giro	409	373	35,1	9,4%
<b>4. Crediti verso altri</b>	<b>337</b>	<b>354</b>	<b>-16,8</b>	<b>-4,8%</b>
Crediti per redditi e proventi patrimoniali	161	176	-14,6	-8,3%
Crediti verso altri per entrate non classificabili in altre voci	84	84	-0,1	-0,1%
Crediti per altre riscossioni	78	81	-3,2	-4,0%
Crediti per altre entrate aventi natura di partite di giro	14	13	1,1	8,6%
<b>Totale Crediti</b>	<b>150.057</b>	<b>150.538</b>	<b>-481,3</b>	<b>-0,3%</b>

Crediti soggetti a svalutazione	Importo Fondo svalutazione	Importo netto
Crediti contributivi	89.064	25.555
Crediti per prestazioni da recuperare	2.158	3.160
Crediti verso locatari di immobili da reddito	9	152



## STATO PATRIMONIALE

## PARTE V

Tabella 68 - Fondo Svalutazione Crediti Contributivi

AGGREGATI	2019						2020						In mln di euro Crediti contributivi al netto della svalutazione al 31.12.2020
	Crediti contributivi lordi al 31.12.2019	Fondo svalutazione crediti all'inizio dell'anno 2019	Prelevi dell'anno 2019	Assegnazioni dell'anno 2019	Fondo svalutazione crediti alla fine dell'anno 2019	Crediti contributivi al netto della svalutazione al 31.12.2019	Crediti contributivi lordi al 31.12.2020	Fondo svalutazione crediti all'inizio dell'anno 2020	Prelevi dell'anno 2020	Assegnazioni dell'anno 2020	Fondo svalutazione crediti alla fine dell'anno 2020		
<b>Gestioni Amministrate:</b>													
FPLD	56.656	38.089	122	6.164	44.131	12.525	59.271	44.131	1.559	4.537	47.109	12.161	
GPT	7.567	5.418	15	694	6.097	1.470	8.466	6.097	181	720	6.636	1.830	
CD-CM	2.278	1.532	31	201	1.701	577	2.326	1.701	99	289	1.892	433	
Artigiani	18.084	12.156	374	1.775	13.556	4.528	13.351	13.556	5.913	2.492	10.135	3.216	
Commercianti	26.042	15.455	620	3.121	17.957	8.085	22.958	17.957	5.434	4.450	16.972	5.986	
Parasubordinati	2.057	1.485		212	1.697	370	1.767	1.697	187	0	1.510	256	
Contributi di malattia SSN	2.108	2.089	2	0	2.087	21	2.096	2.087	12	0	2.075	21	
GIAS	953	409	1	20	428	525	944	428	18	12	422	521	
Fondo TFR	1.362	901	0	171	1.072	290	1.463	1.072	147	147	1.219	245	
Ex ENPALS	446	357	2	68	424	22	445	424	18	18	441	4	
Riscossioni conto terzi	574	420	0	46	465	109	600	465	6	38	497	103	
Riscoss. contrib. malattia	101	100	0		100	1	101	100	0	0	100	1	
Fondo Volo	100	37	0	16	53	47	90	53	2	0	51	40	
Fondo previdenza del Clero	34	3		0	3	30	34	3	0	0	3	31	
Fondo Dazieri	2					2	0	0	0	0	0	0	
Fondo MImatori	0	0	0	0	0	0	0	0	0	0	0	0	
Fondo pers. aziende Gas	1	0	0	0	0	0	1	0	0	0	0	0	
Fondo Esattoriali	0	0	0	0	0	0	0	0	0	0	0	0	
Altre	644					644	707	0	0	0	0	707	
<b>Totale</b>	<b>119.019</b>	<b>78.452</b>	<b>1.167</b>	<b>12.488</b>	<b>89.772</b>	<b>29.247</b>	<b>114.619</b>	<b>89.772</b>	<b>13.411</b>	<b>12.703</b>	<b>89.064</b>	<b>25.555</b>	
% media di svalutazione						75,4						77,7	

Rendiconto generale 2020  
Nota integrativa

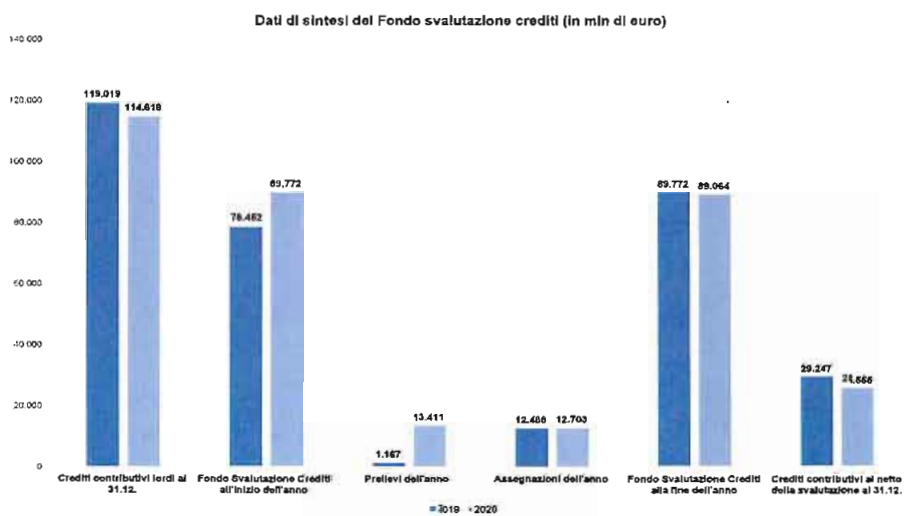
175

PARTE V STATO PATRIMONIALE

Sul piano contabile, i crediti contributivi sono di norma iscritti in bilancio in relazione alla parte capitale, costituita dall'importo dei contributi dovuti. Gli oneri accessori (sanzioni civili, interessi, ecc.), la cui misura varia tempo per tempo in funzione della data di riscossione della contribuzione previdenziale cui sono riferiti, vengono accertati all'atto della loro riscossione e registrati contabilmente in conto competenza. Detta prassi ha consentito, da un lato, di attenuare gli effetti delle numerose norme che hanno introdotto in via ordinaria<sup>4</sup> e in via straordinaria<sup>5</sup> la riduzione o l'abbattimento degli oneri accessori in caso di regolarizzazione del debito contributivo, dall'altro, di limitare l'incremento anomalo dell'avanzo di amministrazione.

A partire dall'anno 2020, per le gestioni degli artigiani e dei commercianti, è stato attivato l'accertamento contabile dei contributi sul reddito eccedente il minimale all'atto della formazione del ruolo esattoriale.

Grafico 30 - Fondo Svalutazione Crediti Contributivi

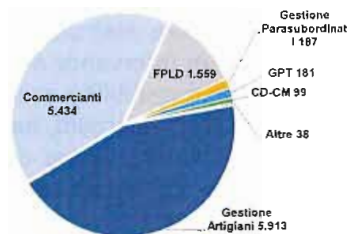


<sup>4</sup> Riduzione sanzioni civili per oggettive incertezze connesse a contrastanti orientamenti giurisprudenziali e amministrativi e a situazioni di crisi aziendale (art. 116, comma 15, legge 388/2000), per le aziende agricole colpite da calamità naturali (art. 116, comma 15-bis, legge 388/2000), per transazione previdenziale (art. 183-ter L.F.), ecc.

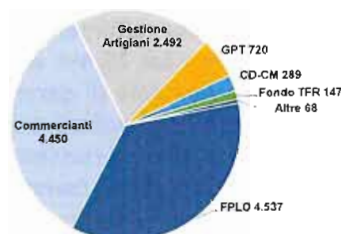
<sup>5</sup> Definizione agevolata dei crediti gestiti dall'agente della riscossione di cui al decreto-legge 193/2016 (cd. "rottamazione"), al decreto-legge 147/2017 (cd. "rottamazione bis"), al decreto-legge 119/2018 (cd. "rottamazione ter"), ecc..

STATO PATRIMONIALE **PARTE V**

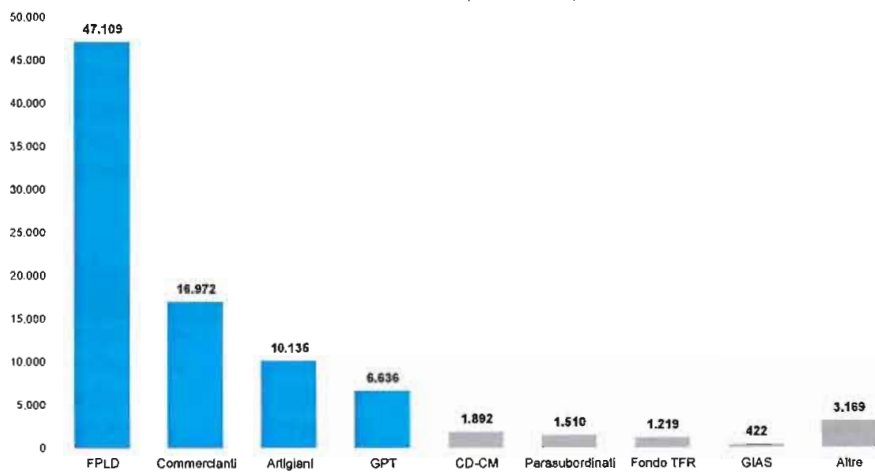
Prelievi dell'anno dettagliati per gestione 2020 (in mln di euro)



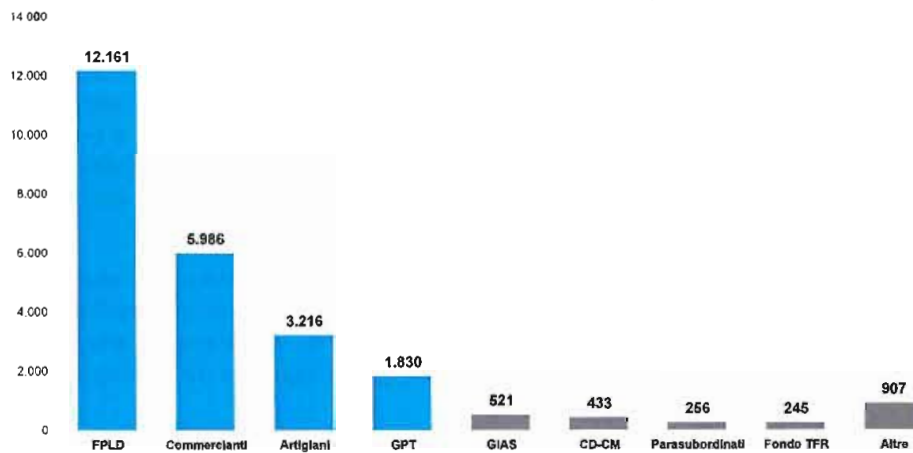
Assegnazioni dell'anno dettagliati per gestione 2020 (in mln di euro)



Crediti finali 2020 (in mln di euro)



Crediti Contributivi netti 2020 (in mln di euro)



*Il Segretario*

## PARTE V

## STATO PATRIMONIALE

In ordine a quella che costituisce la componente maggiormente significativa dell'attivo circolante - vale a dire i residui attivi di natura contributiva - appare utile ribadire come il citato rafforzamento del livello di copertura assicurato dal fondo svalutazione crediti (dal 75,4% al 77,7%) costituisca un intervento di politica di bilancio in grado non solo di garantire per il futuro la sostenibilità economica di eventi che comportino la definitiva irrecuperabilità dei predetti crediti, bensì anche di prefigurare iniziative di riassetto complessivo della composizione degli asset dell'Istituto preordinate a favorire l'instaurazione di condizioni di maggiore coerenza fra il patrimonio netto, che, come noto, rileva i crediti al netto del relativo fondo di svalutazione e l'avanzo di amministrazione, che invece assume il valore lordo dei predetti crediti.

Al riguardo, il prospetto seguente evidenzia, per le principali gestioni previdenziali, l'ammontare lordo complessivo dei crediti contributivi e l'ammontare lordo di quelli che, sulla base della soprarichiamata determinazione del Direttore generale del 23 marzo 2021, n. 29, sono stati svalutati sulla base di un coefficiente pari al 99%, vale a dire i crediti che l'Istituto considera di fatto difficilmente recuperabili.

Tabella 69 - Crediti dell'istituto difficilmente recuperabili

Categoria di soggetto contribuente	Residui contributivi	in euro
		Residui contributivi svalutati al 99%
Cap. 1E1101001 - Aziende Uniemens	65.806.530.793,55	42.239.132.969,13
Cap. 1E1101003 - Aziende agricole	5.094.558.638,41	4.077.509.563,74
Cap. 1E1101057 - Gestioni ex ENPALS	445.443.914,27	445.443.914,27
Cap. 1E1101035 - Contributi SSN	1.264.509.022,14	1.264.478.493,77
Cap. 1E1101022 - CD, coloni e mezzadri	2.402.176.331,70	1.524.447.691,56
Cap. 1E1101023 - Artigiani	13.370.193.985,37	6.423.750.749,64
Cap. 1E1101024 - Commercianti	22.967.513.463,78	10.041.422.730,91
Cap. 1E1101043 - Gestione separata	1.766.667.718,03	1.268.543.267,19
<b>TOTALE</b>	<b>113.117.593.867,25</b>	<b>67.284.729.380,21</b>

Si noti come l'ammontare totale lordo dei crediti cui è stato applicato il coefficiente di svalutazione pari al 99%, vale a dire i crediti accertati prima dell'esercizio 2015, sia pari a 67.285 mln e costituisca più della metà del totale dei crediti contributivi dell'Istituto. Pertanto, sul piano economico-contabile, ove tutti i crediti svalutati al 99% risultassero nel corso dello stesso esercizio non più recuperabili e quindi da abbattere, l'attuale dotazione del fondo svalutazione crediti (89.064 mln) risulterebbe assolutamente sufficiente a sopportare il relativo effetto economico, senza alcun maggior onere sul bilancio dell'esercizio.

L'allegato B/1 alla presente nota integrativa riporta, nell'ambito dei capitoli del rendiconto finanziario gestionale, i residui contributivi soggetti a svalutazione evidenziati per anno di accertamento.<sup>6</sup> In particolare, nel predetto allegato, in riscontro alla deliberazione del Consiglio di Indirizzo e Vigilanza del 9 giugno 2020,

<sup>6</sup> La ripartizione dei crediti contributivi per anno di accertamento è acquisita dalle procedure gestionali e rielaborata allo scopo di rilevare la misura dell'adeguamento del fondo svalutazione crediti in funzione dell'importo dei crediti e delle aliquote di svalutazione fissate anno per anno.

STATO PATRIMONIALE

PARTE V

è riportato:

- a) l'importo dei crediti contributivi accertati nel corso degli ultimi 5 esercizi (2016-2020), la cui percentuale di svalutazione si attesta, a seconda dell'anno di accertamento del credito e del capitolo di bilancio, nella misura variabile dal 10% all'84,6%;
- b) l'importo dei crediti contributivi accertati nel corso dell'esercizio 2015 e anni precedenti, la cui percentuale di svalutazione si attesta, a prescindere dall'anno di accertamento del credito e dal capitolo di bilancio, nella misura fissa del 99%.

Tabella 70 - Fondo svalutazione crediti per prestazioni da recuperare

Gestioni	In mln di euro			
	Consistenza al 1.1.2020	Accantonamenti dell'anno	Prelievi dell'anno	Consistenza al 31.12.2020
1. Fondo pensioni dei lavoratori dipendenti.	516.051	0	60.214	455.838
2. CD - CM	22.288	0	2.276	20.012
3. Gestione Artigiani	46.167	0	8.097	38.071
4. Commercianti	46.880	0	8.854	38.026
5. Ex ENPALS	1.923	388	8	2.304
6. Personale addetto alle abolite imposte di consumo	584	0	54	531
7. Fondo Minatori	43	0	1	42
8. Gestione ad esaurimento del fondo GAS	50	0	11	40
9. Personale dipendente dalle esattorie e ricevitorie	55	7	13	49
10. Fondo di previdenza per il clero secolare	157	21	2	177
11. Assicurazione facoltativa per l'invalidità e vecchiaia	311	12	16	307
12. Gestione prestazioni temporanee	294.756	25.424	11.288	308.893
13. GIAS	721.047	12.004	25.352	707.698
14. Gestione invalidi civili	575.301	3.597	7.983	570.915
15. Fondo dipendenti ferrovie di Stato-art.43 l.488/99	12.940	0	1.108	11.833
16. Gestione parasubordinati	3.656	0	874	2.781
<b>TOTALE</b>	<b>2.242.211</b>	<b>41.454</b>	<b>126.149</b>	<b>2.157.515</b>

Infine, negli allegati B4/A e B4/B sono riportati i dati di riepilogo delle attività di recupero coattivo dei crediti contributivi svolte per conto dell'Istituto dagli Agenti della riscossione, con dettaglio per anno degli importi trasmessi per l'iscrizione a ruolo, degli importi riscossi e di sgravi, annullamenti e sospensioni.

## PARTE V

## STATO PATRIMONIALE

Altre partecipazioni

Rientra in questa voce la partecipazione posseduta dall'Istituto al capitale sociale della Banca d'Italia, rivalutato ai sensi del decreto-legge 30 novembre 2013, n. 133. Nell'anno 2020, la partecipazione ha prodotto un reddito di euro 10.200.000 pari a circa il 4,5 % del valore delle quote pari a 225 mln di euro.

Disponibilità liquide

Le disponibilità liquide, al 31 dicembre 2020, sono pari a 21.903,8 mln e risultano costituite da:

- 21.176,7 mln di depositi presso la Tesoreria dello Stato;
- 245,6 mln di depositi nei conti correnti postali;
- 458,7 mln di depositi nei conti correnti bancari;
- 22,7 mln di fondi in giro ed altre disponibilità liquide.

Tabella 71 - Disponibilità Liquide

Periodo	in mln euro		
	Giacenze di tesoreria e c/c postali	C/c bancari ed altre disponibilità	Totale
al 1 gennaio 2020	32.048	531	32.579
al 31 dicembre 2020	21.422	481	21.903
<b>Variazione</b>	<b>-10.626</b>	<b>-50</b>	<b>-10.676</b>

Per tutte le voci sopra indicate si assiste ad una complessiva diminuzione, rispetto all'inizio dell'anno di valori per 10.676 mln come somma algebrica di minori depositi presso la Tesoreria e conti correnti postali (-10.626 mln), minori disponibilità sui conti correnti bancari (-50 mln) e costanza di altre disponibilità liquide.

Ratei e risconti

Evidenziano 26.809,5 mln di ratei attivi (28.288,8 mln nel consuntivo 2019) e sono costituiti quasi interamente da contributi delle gestioni amministrate, economicamente pertinenti all'esercizio 2020 il cui accertamento, in competenza finanziaria, avverrà nell'anno 2021.

STATO PATRIMONIALE

PARTE V

## PASSIVITÀ

Le passività dello Stato patrimoniale sono costituite dagli elementi di seguito indicati.

### Fondi per rischi e oneri futuri

I fondi in questione passano in corso d'anno da 10.815,5 mln a 17.319,7 mln, con un incremento di 6.504,2 mln.

### Trattamento di fine rapporto di lavoro subordinato

Si rileva per l'anno 2020 un importo di 1.942,0 mln minore di 57,9 mln rispetto al consuntivo 2019 (1.999,9 mln).

### Debiti

I debiti complessivi risultanti dallo stato patrimoniale al 31/12/2020 ammontano a 85.588,0 mln (75.976,3 nel 2019). Di questi 83.546 mln provengono da residui passivi iscritti nel rendiconto finanziario. La differenza, pari a 2.042 mln, è rappresentata da debiti diversi non costituenti residui, i quali non richiedono giuridicamente l'iscrizione di un impegno nei capitoli di bilancio.

Nell'ambito di questo importo la voce più rilevante si riferisce per 65.835,3 mln ai debiti verso lo Stato e verso gli altri enti pubblici per anticipazioni di tesoreria e anticipazioni ai sensi dell'art. 35 della legge n. 448/1998 a copertura del fabbisogno finanziario delle gestioni previdenziali, nonché alle somme da riversare per ritenute erariali e per trasferimenti passivi disposti per legge.

### Ratei e risconti

Risultano iscritti in 6.459,0 mln e presentano un incremento di 1.322,4 mln rispetto alla consistenza del consuntivo 2019 di 5.136,6 mln.

Sono costituiti quasi interamente da prestazioni delle gestioni amministrate economicamente pertinenti all'esercizio 2020 il cui impegno, in competenza finanziaria, avverrà nell'anno 2021.

Fanno parte dell'aggregato le *riserve tecniche* (407,8 mln) delle gestioni pensionistiche rette con il sistema tecnico-finanziario della capitalizzazione o della copertura di capitali, destinate alla copertura di prevedibili futuri oneri, la cui valutazione è stata effettuata sulla base delle norme che governano le gestioni interessate.

### Residui passivi

Il valore finale dei residui passivi alla fine del 2020 risulta di 85.588,0 mln e risente dell'operazione di eliminazione di cui all'art. 36 del Regolamento di contabilità ed amministrazione dell'Istituto.

Nel prospetto che segue viene riportata l'analisi dei debiti.

## PARTE V

## STATO PATRIMONIALE

Tabella 72 - Debiti

In mln di euro

Aggregati	Consistenza al 31/12/2020	Consistenza al 1/1/2020	Variazione assoluta	Var. %
<b>1. Debiti verso fornitori</b>	<b>935</b>	<b>780</b>	<b>155,6</b>	<b>20,0</b>
Debiti per spese per l'acquisto di beni di consumo e di servizi	734	614	120,0	19,6
Debiti per l'acquisizione beni di uso durevole e opere immob.	8	8	-0,3	-3,2
Debiti per l'acquisizione di immobilizzazioni tecniche	194	158	35,9	22,8
<b>2. Rappresentati da titoli di credito</b>	<b>29</b>	<b>29</b>	<b>0,0</b>	<b>0,0</b>
Debiti per sottoscrizioni di partecip. e acquisto valori mobiliari	29	29	0,0	0
<b>3. Debiti tributari</b>	<b>10</b>	<b>15</b>	<b>-5,0</b>	<b>-32,7</b>
Debiti per oneri tributari	10	15	-5,0	-32,7
<b>4. Debiti verso istituti di previdenza e sicurezza sociale</b>	<b>2.582</b>	<b>2.687</b>	<b>-104,9</b>	<b>-3,9</b>
Debiti verso Istituti di previdenza per trasferimenti passivi	5	5	0,0	0,9
Debiti verso Istituti di previdenza per oneri finanziari	0	0	0,0	0,0
Debiti vs Istituti di prev. per spese aventi natura di partite di giro	2.578	2.683	-105,0	-3,9
<b>5. Debiti verso iscritti, soci e terzi per prestazioni dovute</b>	<b>7.282</b>	<b>6.447</b>	<b>835,1</b>	<b>13,0</b>
Debiti per le spese per prestazioni istituzionali	7.282	6.447	835,1	13,0
<b>6. Debiti verso lo Stato ed altri soggetti pubblici</b>	<b>65.835</b>	<b>57.291</b>	<b>8.543,9</b>	<b>14,9</b>
Anticipazioni di tesoreria	32.155	32.155	0,0	0,0
Anticipazioni Stato alle gest. Prev. Art. 35, c. 3 e 4, L. 448/1998	20.052	11.698	8.354,2	71,4
Debiti per trasf. passivi allo Stato e ad altri soggetti pubblici	2.464	2.637	-173,7	-6,6
Presunta insussist. debito per trasf. passivi allo Stato e ad altri sogg. pubbl.	-999	-998	0,9	0,1
Debiti per rimborsi	2.379	2.379	0,0	0,0
Debiti vs Stato ed altri sogg. pubbl. per spese aventi natura di partite di giro	9.566	9.201	364,3	4,0
Debito verso regioni per assegni familiari	9	9	0,0	0,0
Debito verso I.N.A.D.E.L. - Legge 303/74	3	3	0,0	0,0
Debiti verso altri Enti conseguenti alla regolazione dei rapporti finanziari in applicazione dell'art. 43-bis del Decreto febbraio 2009, n. 14, a chiusura delle operazioni SCIP 1 e SCIP 2.	207	207	0,0	0,0
<b>7. Debiti diversi</b>	<b>8.914</b>	<b>8.727</b>	<b>187,0</b>	<b>2,1</b>
Debiti per spese per gli organi dell'ente	7	6	1,2	20,2
Debiti per oneri per il personale in attività di servizio	261	230	31,0	13,5
Debiti per oneri per il personale in quiescenza	7	6	0,3	4,0
Debiti per altri trasferimenti passivi	338	361	-23,0	-6,4
Debiti per oneri finanziari	2.391	2.391	-0,0	0,0
Debiti per poste correttive e compensative di entrate correnti	647	624	23,2	3,7
Debiti per spese non classificabili in altre voci	385	386	-1,1	-0,3
Debiti per le concessioni di crediti e anticipazioni	119	125	-6,1	-4,9
Debiti per indenn. di anzianità e similari al pers. cessato dal servizio	0	0	0,0	0,0
Debiti per altre spese aventi natura di partite di giro	1.938	2.056	-117,5	-5,7
Depositi cauzionali	13	13	0,1	0,4
Debiti diversi	2.567	2.398	169,5	7,1
Debiti vs le aziende per depositi ai sensi dell'art.1, c. 1223, L. n.296/2006 e del D.P.C.M. del 23 maggio	5	8	-2,4	-30,8
Anticipaz. ricevute per pagamenti di prest. per conto di altri Enti	213	103	109,2	105,7
Deb. per le anticip. ricevute per l'erogaz. prestaz. di lavoro occas. da Libretto Famiglia	24	22	2,5	11,5
<b>Totale Debiti</b>	<b>85.588</b>	<b>75.976</b>	<b>9.611,7</b>	<b>12,7</b>



STATO PATRIMONIALE

PARTE V

Tabella 73 - Andamento della situazione debitoria  
verso lo stato e della tesoreria al 31.12.2021

In mln di euro

Anno	Anticipazioni ex art. 16 legge 370/74	Anticipazioni ex art. 35 legge 488/98	Fondi giacenti in tesoreria	Debito netto
1	2	3	4	5=2+3-4
2006	32.155	13.722	27.145	18.732
2007	32.155	14.848	31.663	15.340
2008	32.155	16.934	39.645	9.444
2009	32.155	19.248	40.869	10.534
2010	32.155	20.553	28.587	24.121
2011	32.155	23.193	23.943	31.405
2012	35.655	56.939	26.126	66.468
2013	35.655	73.944	23.835	85.764
2014	35.655	71.310	24.724	82.241
2015	32.155	88.879	37.652	83.381
2016	32.155	92.872	32.706	92.320
2017	32.155	94.179	32.455	93.878
2018	32.155	7.814	30.275	9.694
2019	32.155	11.698	32.048	11.805
2020	32.155	20.052	21.422	30.785

\*= l'importo delle anticipazioni ex art. 35, l. 448/98 per l'anno 2018 è ridotto di 88.878 mln a seguito dell'applicazione dell'art. 1, co. 178-179, l. 205/2017

## PARTE VI

## ANALISI DELLE PRINCIPALI GESTIONI DI BILANCIO

**Parte VI – ANALISI DELLE PRINCIPALI GESTIONI DI BILANCIO****ANALISI DELLE PRINCIPALI GESTIONI DI BILANCIO: ANDAMENTO DEL RISULTATO ECONOMICO E PATRIMONIALE NEGLI ANNI 2014 - 2020**

In questa parte della Nota integrativa, è stata sviluppata una sintetica analisi dei risultati di bilancio delle principali Gestioni dell'Istituto:

- Fondo Pensioni Lavoratori Dipendenti;
- Gestione prestazioni temporanee ai lavoratori dipendenti;
- Gestione ex INPDAP;
- Gestione ex ENPALS;
- Gestione ex IPOST;
- Gestione separata (lavoratori "parasubordinati");
- Gestione "artigiani";
- Gestione "commercianti";
- Gestione CD/CM;
- Fondo di integrazione salariale.

Dall'analisi del risultato economico e della conseguente variazione della situazione patrimoniale dei soprariportati Fondi e Gestioni emerge una conferma delle già consolidate tendenze anche con riferimento al periodo preso in considerazione (anni 2014-2020).

Con riferimento a FPLD, si evidenzia che il risultato di esercizio positivo, che costituisce un fenomeno costante dal 2016, subisce una significativa riduzione nell'esercizio 2020.

I risultati di esercizio positivi hanno contribuito a ridurre il deficit patrimoniale che, nel 2018, aveva altresì beneficiato dell'operazione di ripiano delle anticipazioni di bilancio di cui all'art. 1, comma 178, della legge 205/2017 (28.755 mln).

La Gestione prestazioni temporanee, dopo avere registrato fino all'esercizio 2019 risultati economici positivi e in continuo miglioramento, nel 2020 ha subito le conseguenze economiche negative derivate dall'emergenza epidemiologica, che ha comportato un consistente incremento delle prestazioni a sostegno del reddito rimaste a carico della gestione stessa.

Il saldo economico dell'anno 2020, pertanto, è risultato negativo (-3.803 mln), con un peggioramento di 9.386 mln rispetto al 2019, con corrispondente riduzione dell'avanzo patrimoniale che, tuttavia, resta superiore a 200 mld.

Il trend di peggioramento dei risultati economici della Gestione ex Inpdap, ascrivibile in primo luogo alla persistente situazione di deficit di esercizio della Cassa per le pensioni ai dipendenti degli enti locali (CPDEL), risulta confermato anche nel 2020 (-14.023 mln), con conseguente incremento del disavanzo patrimoniale della Gestione (-36.267 mln).

Per le Gestioni dei lavoratori autonomi, nel periodo considerato, il risultato economico si è mantenuto di segno negativo, con conseguente incremento del disavanzo patrimoniale. In particolare, al 31 dicembre 2020:

- la gestione artigiani tocca il suo massimo livello di disavanzo patrimoniale

(-81.277 mln);

- la gestione commercianti presenta un più contenuto disavanzo patrimoniale di -18.270;
- la gestione dei coltivatori diretti registra un divanzo patrimoniale di dimensioni particolarmente significative (-92.427 mln).

Di converso, la Gestione dei lavoratori "parasubordinati" ha esposto costantemente risultati economici positivi per tutto l'arco temporale considerato, con miglioramento dell'avanzo patrimoniale. In particolare, anche nell'anno 2020, la Gestione dei lavoratori parasubordinati ha un risultato di esercizio positivo (+6.855 mln), con contribuisce a migliorare l'enorme avanzo patrimoniale al 31.12.2020 (+137.778 mln).

Le Gestioni ex IPOST hanno mantenuto nel periodo considerato risultati economici negativi, con peggioramento della situazione patrimoniale al 31.12.2020 (-1.289 mln).

Le Gestioni dello spettacolo e dello sport professionistico (ex ENPALS) hanno mantenuto nel periodo considerato risultati economici positivi in tutto il periodo considerato, incluso il 2020 (+155 mln), con un avanzo patrimoniale al 31.12.2020 pari a +5.551 mln, pari a circa cinque volte il gettito contributivo annuo.

Il Fondo d'integrazione salariale, infine, dopo anni di risultati economici di segno positivo, nel 2020 ha registrato un disavanzo economico derivante dall'incremento delle prestazioni ordinarie rivolte ad integrare il reddito dei lavoratori interessati, per effetto della pandemia, da sospensioni e/o riduzioni dell'orario di lavoro. Il patrimonio netto è, tuttavia, rimasto ampiamente positivo (+1.567 mln).

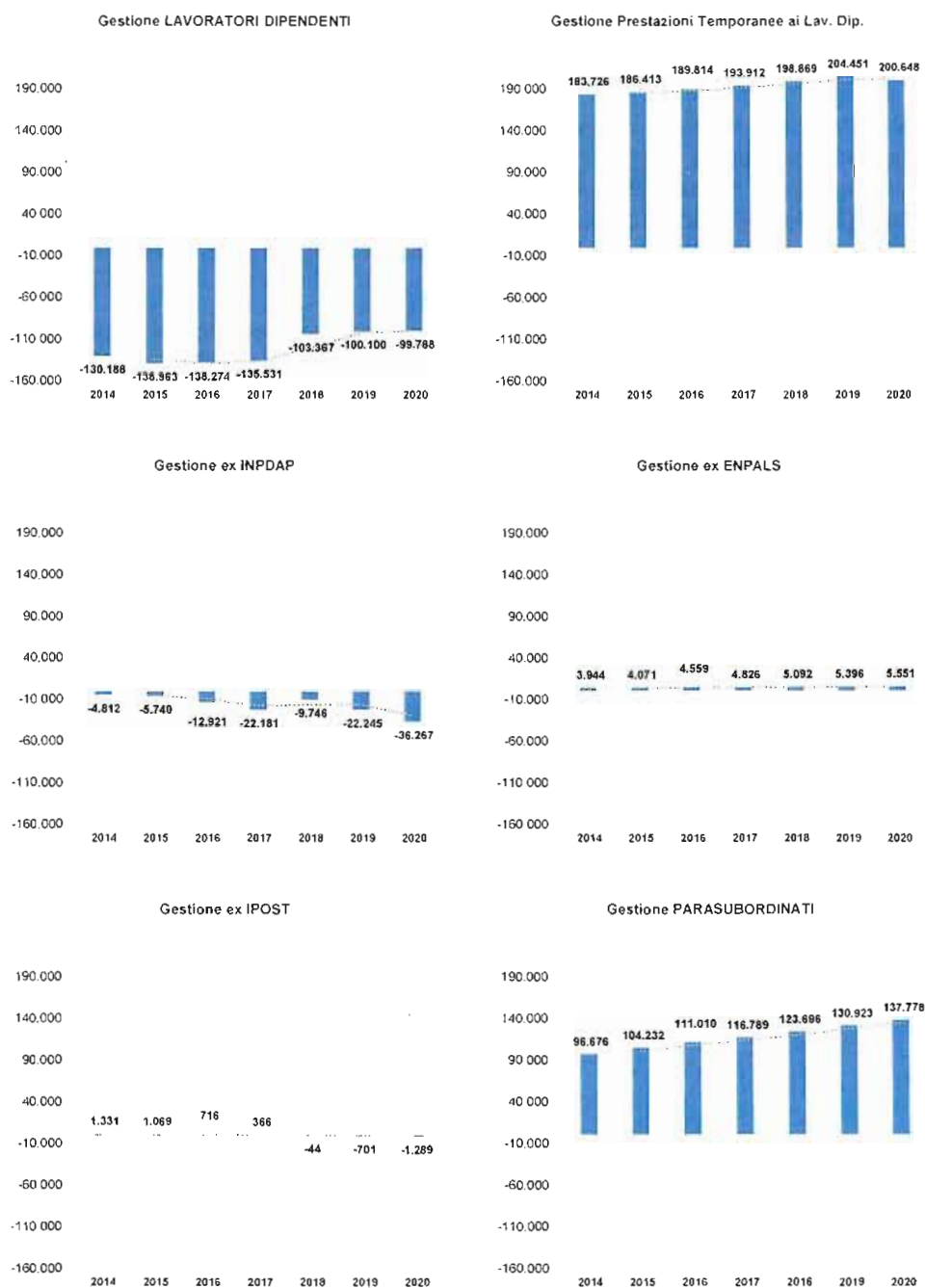
I seguenti grafici forniscono l'andamento dei risultati di esercizio e della situazione patrimoniale delle predette gestioni nell'arco temporale 2014 - 2020 ed evidenziano con efficacia le criticità e le potenzialità del sistema previdenziale del Paese.

PARTE VI

ANALISI DELLE PRINCIPALI GESTIONI DI BILANCIO

Gráfico 31 - Andamento situazione patrimoniale di esercizio (2014 - 2020)

- in mln di euro -

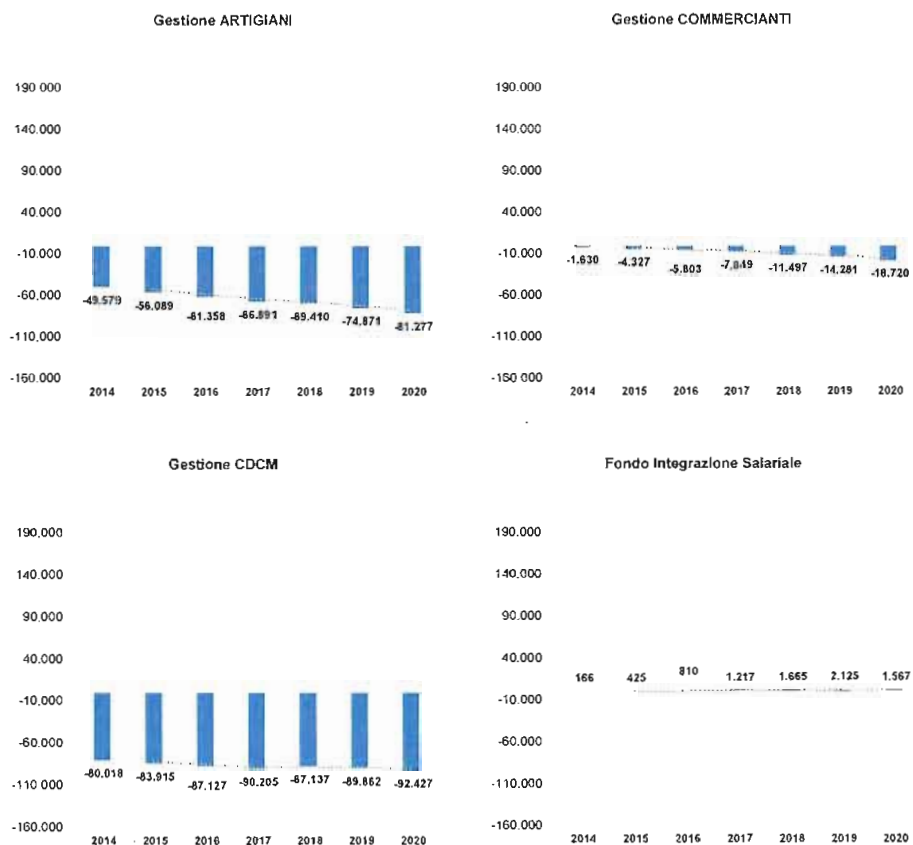


ANALISI DELLE PRINCIPALI GESTIONI DI BILANCIO

PARTE VI

Segue Grafico 31 - Andamento situazione patrimoniale di esercizio (2014 - 2020)

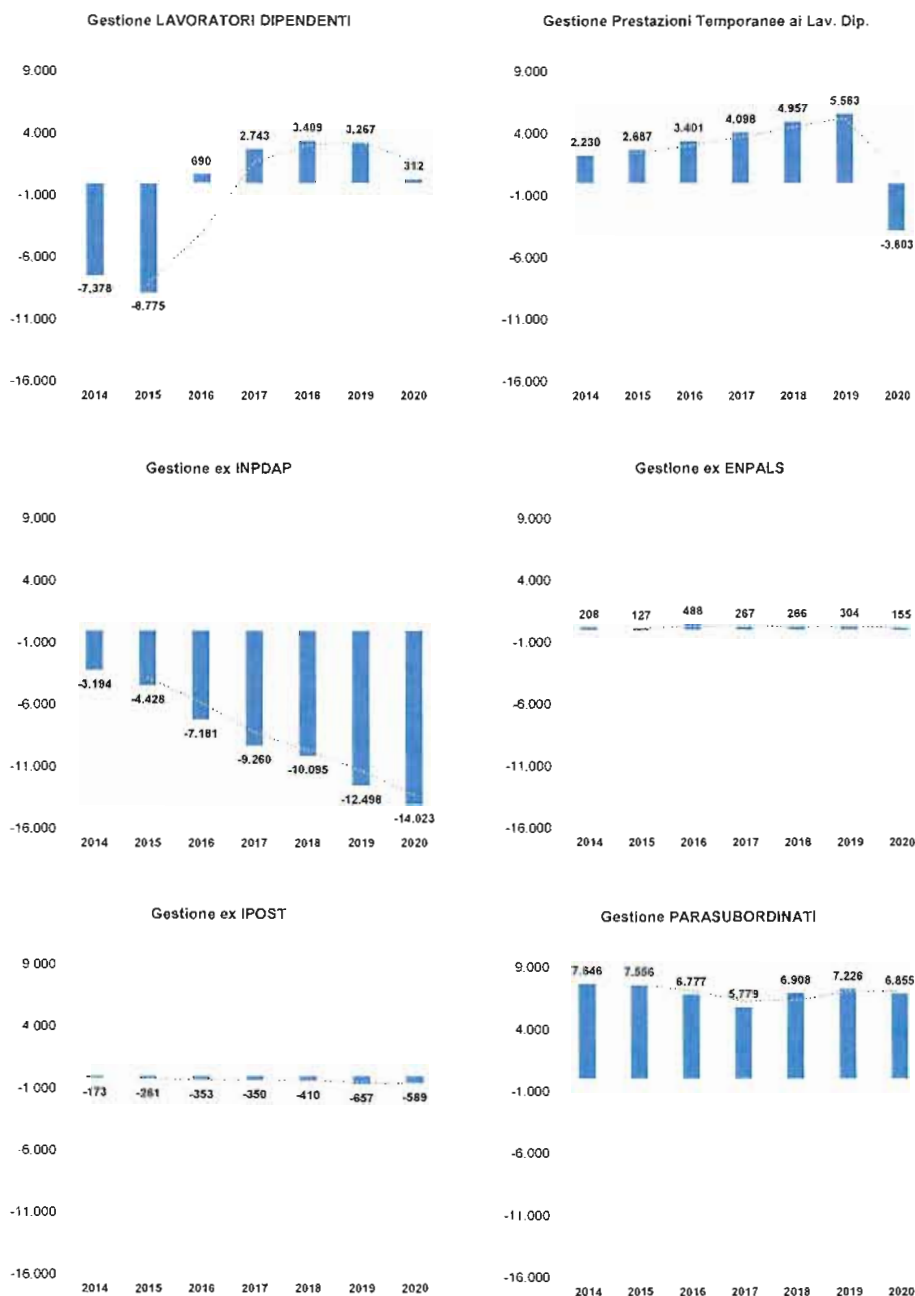
- in mln di euro -



**PARTE VI** ANALISI DELLE PRINCIPALI GESTIONI DI BILANCIO

Grafico 32 - Andamento risultato economico di esercizio (2014 - 2020)

- in mln di euro -

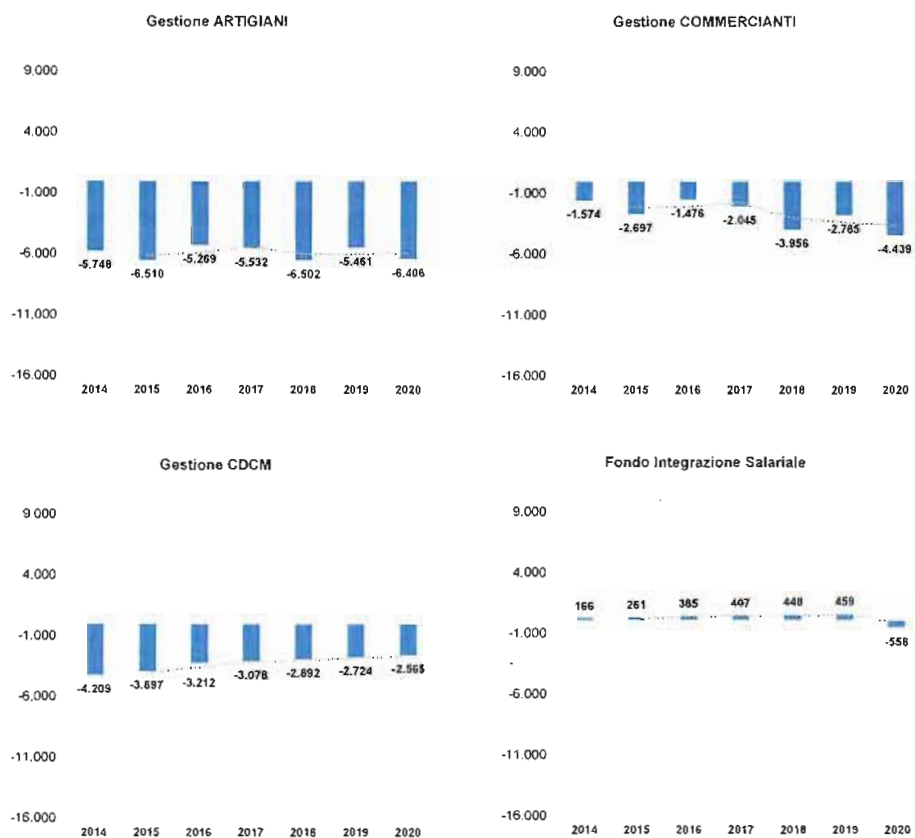


ANALISI DELLE PRINCIPALI GESTIONI DI BILANCIO

PARTE VI

Segue Grafico 32 - Andamento risultato economico di esercizio (2014 - 2020)

- In mln di euro -



## PARTE VI

## ANALISI DELLE PRINCIPALI GESTIONI DI BILANCIO

**PRINCIPALI FONDI E GESTIONI: CONFRONTO DEGLI AGGREGATI DI BILANCIO DEGLI ESERCIZI 2019 E 2020***Fondo pensioni lavoratori dipendenti*

Il rendiconto dell'anno 2020 del FPLD, presenta un risultato di esercizio positivo di 312 mln (3.267 mln nel 2019).

La consistente riduzione è da ascrivere alla grave crisi economica provocata dalla pandemia che ha comportato una contrazione della produzione con conseguente riduzione dell'occupazione alle dipendenze e dei corrispondenti monti retributivi e contributivi.

Per effetto del citato risultato di esercizio, il disavanzo patrimoniale al 31 dicembre 2020 ammonta a 99.788 mln.

Il valore della produzione, pari complessivamente a 123.685 mln, risulta principalmente composto:

- per 103.469 mln, da entrate contributive, con una diminuzione di 9.393 mln rispetto all'anno precedente;
- per 19.470 mln, da trasferimenti da GIAS, GPT e Fondi di solidarietà, con un aumento di 6.140 mln rispetto all'anno precedente, riferito alla copertura figurativa correlata alle prestazioni a sostegno del reddito erogate dalle predette gestioni.

Il costo della produzione, pari complessivamente a 123.355 mln, risulta composto, prevalentemente, per 116.802 mln, da prestazioni pensionistiche, con un incremento di 996 mln rispetto al 2019.

*Gestione Prestazioni temporanee*

Il rendiconto dell'anno 2020 della Gestione Prestazioni Temporanee, presenta un risultato di esercizio negativo di -3.803 mln, in diminuzione di 9.386 mln rispetto al risultato di esercizio del 2019 (+5.583 mln).

La consistente riduzione è determinata dalla generalizzata crisi economica che si è manifestata nel corso del 2020, provocata dall'epidemia da Covid-19, con una contrazione della produzione che ha riguardato la maggior parte delle aziende del Paese.

Per effetto del citato risultato di esercizio, l'avanzo patrimoniale al 31 dicembre 2020 si riduce a 200.648 mln.

Il valore della produzione, pari complessivamente a 23.053 mln, risulta principalmente composto:

- per 21.037 mln, da entrate contributive, con una diminuzione di 2.675 mln rispetto all'anno precedente;
- per 2.062 mln, da trasferimenti dalla GIAS ad integrazione di minori entrate contributive.

Il costo della produzione, pari complessivamente a 26.839 mln, risulta composto:

- per 19.560 mln, da prestazioni a sostegno del reddito, con un incremento di



## ANALISI DELLE PRINCIPALI GESTIONI DI BILANCIO

## PARTE VI

3.985 mln rispetto al 2019, da ascrivere alla cassa integrazione ordinaria (ampio ricorso alla prestazione con causale COVID 19), rientrante negli ordinari limiti di fruizione, mentre le prestazioni eccedenti tali limiti sono stati posti a carico della fiscalità generale;

- per 6.497 mln, da copertura figurativa correlata alle prestazioni a sostegno del reddito erogate dalla Gestione e trasferita al FPLD con un incremento di 2.375 mln rispetto all'anno precedente.

#### Gestione ex INPDAP

Il rendiconto dell'anno 2020 della Gestione speciale ex INPDAP presenta un disavanzo economico di esercizio di -14.023 mln (-12.498 nel 2019).

Il disavanzo patrimoniale al 31 dicembre 2020 è di -36.267 mln (-22.245 mln nel 2019).

Le entrate contributive ammontano a 58.379 mln (58.028 mln nel 2019).

Le prestazioni istituzionali si attestano a 72.548 mln, in aumento rispetto al 2019 (70.716 mln), per effetto dell'incremento del numero delle pensioni vigenti.

#### Le Gestioni dei lavoratori autonomi

Il rendiconto dell'anno 2020 delle gestioni dei lavoratori autonomi e dei "parasubordinati" presentano i seguenti risultati di esercizio:

- artigiani: disavanzo economico di esercizio pari a -6.406 mln (-5.461 mln nel 2019);
- commercianti: disavanzo economico di esercizio pari a -4.439 mln (-2.784 mln nel 2019);
- coltivatori diretti, coloni e mezzadri: disavanzo economico di esercizio pari a -2.565 mln (-2.724 mln nel 2019);
- "parasubordinati": avanzo economico di esercizio pari a 6.855 mln (7.226 mln nel 2019).

Il patrimonio netto al 31 dicembre 2020 risulta, pertanto, pari a:

- artigiani: disavanzo patrimoniale di -81.277 mln;
- commercianti: disavanzo patrimoniale di -18.720 mln;
- coltivatori diretti, coloni e mezzadri: disavanzo patrimoniale di -92.427 mln;
- "parasubordinati": avanzo patrimoniale di 137.778 mln.

Tutte le gestioni sono state interessate da una contrazione degli accertamenti contributivi, dovuta alla pandemia:

- artigiani: 8.047 mln (8.199 mln nel 2019);
- commercianti: 10.435 mln (10.684 nel 2019);
- coltivatori diretti, coloni e mezzadri: 1.265 mln (1.273 mln nel 2019);

## PARTE VI

## ANALISI DELLE PRINCIPALI GESTIONI DI BILANCIO

- "parasubordinati": 7.980 mln (8.284 mln nel 2019).

Le prestazioni istituzionali, invece, sono rimaste sostanzialmente invariate rispetto all'anno precedente:

- artigiani: 11.786 mln (11.794 mln nel 2019);
- commercianti: 10.224 mln (10.162 nel 2019);
- coltivatori diretti, coloni e mezzadri: 3.480 mln (3.750 mln nel 2019);
- "parasubordinati": 1.421 mln (1.248 mln nel 2019).

Nel corso dell'anno 2020, inoltre, l'Istituto ha provveduto a registrare per le gestioni in esame l'eliminazione dei crediti contributivi di cui all'art. 4 del decreto-legge 199/2018 ("Stralcio dei debiti fino a mille euro affidati agli agenti della riscossione dal 2000 al 2010"), con conseguente riduzione della consistenza dei crediti medesimi.

Rilevante, infine è risultato l'onere per assegnazione al fondo svalutazione crediti contributivi, che quindi ha contribuito al peggioramento del risultato di esercizio dell'anno.

#### Gestione ex IPOST

Il rendiconto dell'anno 2020 della gestione ex IPOST presenta un disavanzo economico di esercizio di -589 mln (-657 mln nel 2019).

Per effetto del risultato di esercizio negativo, il disavanzo patrimoniale al 31 dicembre 2020 è di -1.289 mln (-701 mln nel 2019).

Le entrate contributive ammontano a 1.325 mln (1.193 mln nel 2019).

Le prestazioni istituzionali ammontano a 1.902 mln (1.853 mln nel 2020), l'incremento deve ascriversi all'aumento del numero delle pensioni vigenti e al maggiore valore medio delle prestazioni stesse.

#### Gestione ex ENPALS

Il rendiconto dell'anno 2020 della gestione ex ENPALS, presenta un risultato di esercizio positivo di 155 mln rispetto a 304 mln del 2019. La riduzione è da ascriversi alla grave crisi economica provocata dall'epidemia da COVID 19 che, nel corso del 2020, ha interessato in particolare il settore dello spettacolo.

Per effetto del citato risultato di esercizio, l'avanzo patrimoniale al 31 dicembre 2020 ammonta a 5.591 mln.

Le entrate contributive, infatti, hanno registrato una diminuzione di 243 mln rispetto all'anno precedente. Le prestazioni istituzionali ammontano a 948 mln, sostanzialmente invariate rispetto al 2019.

#### Fondo integrazione salariale

Il rendiconto per l'anno 2020 evidenzia un risultato di esercizio negativo (-558 mln), a fronte di un risultato di esercizio positivo dell'anno precedente pari a 459 mln.

L'avanzo patrimoniale della gestione si riduce pertanto a 1.567 mln (2.124 mln nel 2019).

Le entrate contributive ammontano a 431 mln (494 mln nel 2019).

Gli assegni ordinari a carico della gestione ammontano a 623 mln (22 mln nel 2019), mentre la contribuzione correlata all'erogazione delle prestazioni risulta pari a 381 mln (11 mln nel 2019). Si noti come le prestazioni autorizzate a carico del Fondo, sulla base delle istanze presentate dalle aziende, sono risultate molto più ampie di quelle effettivamente erogate, tanto che, nel corso del 2020, sulla base delle ore di integrazione salariale autorizzate, il patrimonio del Fondo risultava integralmente impegnato per il loro finanziamento. Nei fatti, esattamente come è avvenuto per la cassa integrazione ordinaria e in deroga, le ore di sospensione dell'attività lavorativa disposte dalle aziende sono risultate di gran lunga inferiori rispetto a quelle autorizzate.

Ciò ha determinato l'intervento dello Stato per il finanziamento delle istanze di assegno ordinario nei periodi in cui il patrimonio del Fondo risultava integralmente posto a copertura delle istanze già autorizzate.

Gli assegni ordinari finanziati dal bilancio dello Stato ammontano a 2.803 mln, mentre la contribuzione correlata alla loro erogazione, parimenti a carico della fiscalità generale, è risultata essere 1.697 mln.

La gestione, al pari degli altri fondi di solidarietà, ha registrato fino all'annualità 2019, un limitato ricorso alle prestazioni ordinarie; le motivazioni possono ricercarsi, oltre che in una congiuntura economica generale non sfavorevole, anche nella presenza di regole specifiche e peculiari che, di fatto, ha limitato l'accesso alle prestazioni (tetti aziendali, durata delle prestazioni, causali integrabili).

Da ultimo, invece, nel corso del 2020, a causa dell'emergenza epidemiologica causata dal COVID 19, il ricorso da parte delle aziende alle integrazioni salariali disciplinate dai Fondi, è aumentato in misura esponenziale.

Sono stati, infatti, adottati importanti interventi che hanno riconosciuto il diritto alla concessione degli assegni ordinari, anche al di fuori dell'ordinario regime previsto dal d.lgs. n. 148/2015, per quei datori di lavoro che abbiano dovuto interrompere o ridurre l'attività produttiva per eventi riconducibili all'emergenza sanitaria in corso, ponendo i relativi oneri a carico dello Stato.

La copertura degli oneri delle prestazioni di sostegno al reddito rientranti, invece, nel regime ordinario, pur se determinati dall'emergenza epidemiologica, è stata assicurata dai Fondi di solidarietà di appartenenza.

Il sistema d'imputazione degli oneri (a carico Stato/a carico Fondi) determinato dall'impianto sopra descritto, oltre a generare complessità applicative, ha determinato per il FIS un importante depauperamento delle disponibilità finanziarie per l'accoglimento delle prestazioni ordinarie.

PARTE VI

ANALISI DELLE PRINCIPALI GESTIONI DI BILANCIO

Grafico 33 - Situazione patrimoniale di esercizio (2019 - 2020)

- in mln di euro -

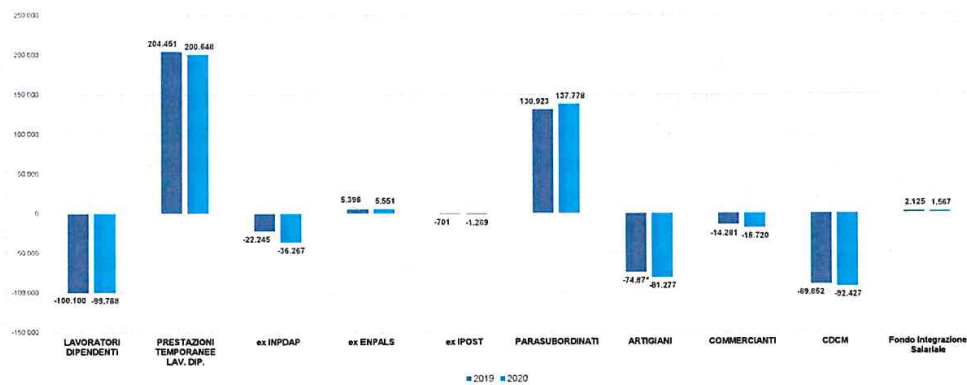
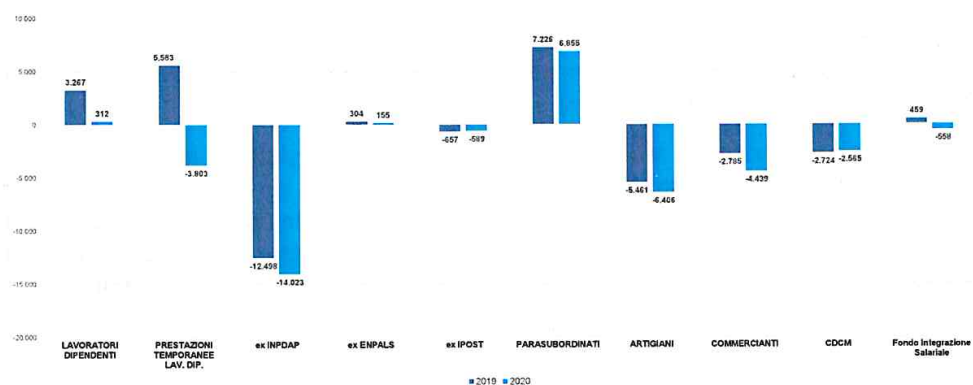


Grafico 34 - Risultato economico di esercizio (2019 - 2020)

- in mln di euro -



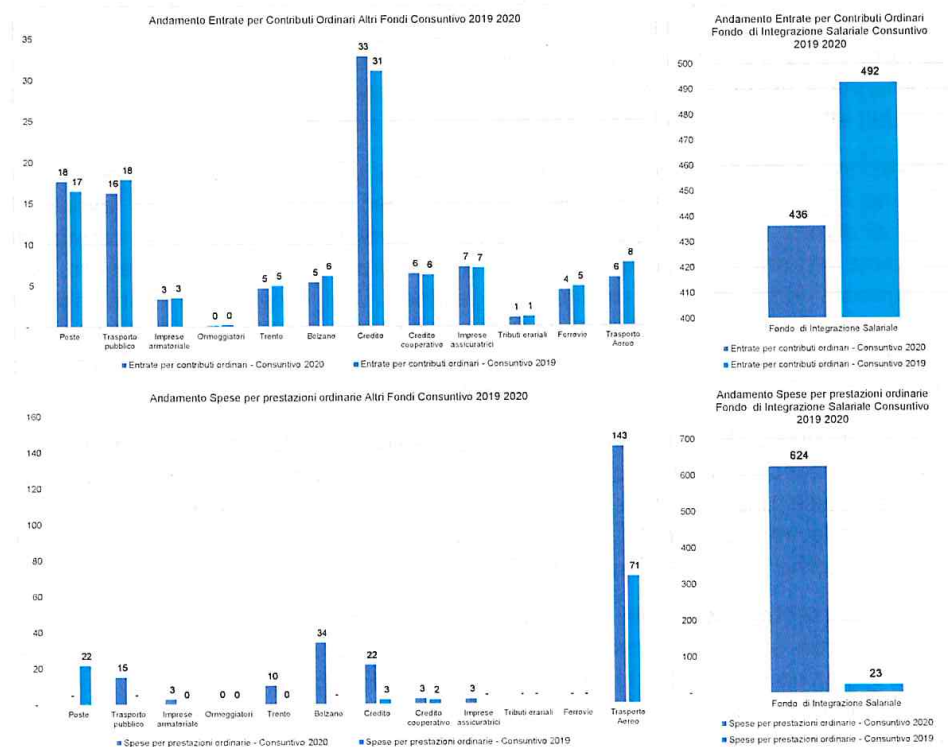
## FONDI DI SOLIDARIETÀ

Il sistema dei Fondi di solidarietà, introdotto per la prima volta dalla legge n. 662/96, è stato sistematizzato e rafforzato dalla legge n. 92/2012 e dal d.lgs. n. 148/2015; tali disposizioni hanno previsto, in particolare, che le organizzazioni sindacali e imprenditoriali comparativamente più rappresentative a livello nazionale possano stipulare accordi e contratti collettivi, anche intersettoriali, aventi ad oggetto la costituzione di Fondi di solidarietà per il sostegno del reddito per i settori non coperti dalla normativa in materia di integrazione salariale.

Tali accordi, in cui le parti concordano modalità di finanziamento e tipologie di prestazioni pur nell'alveo tracciato dal d.lgs. n. 148/2015, vengono poi recepiti, una volta verificata la sostenibilità finanziaria, in decreti interministeriali Lavoro/MEF che dispongono l'istituzione dei Fondi di solidarietà presso l'Inps, quali gestioni prive di personalità giuridica ma dotate di autonoma gestione finanziaria e patrimoniale. Nell'allegato "A" alla presente Nota integrativa si fornisce un quadro sinottico rappresentativo dei Fondi di solidarietà istituiti presso l'INPS con indicazione del decreto istitutivo, dei contributi e delle prestazioni previsti dagli accordi e della tipologia di lavoratori interessati.

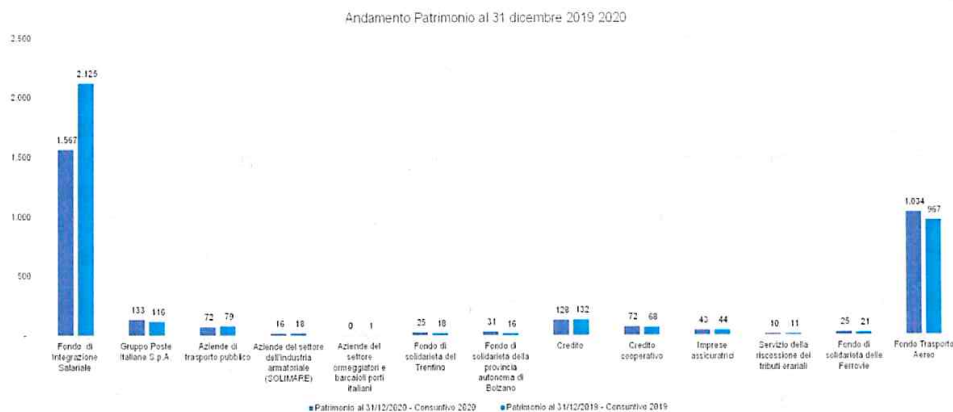
Grafico 35 - Fondi di solidarietà

- in mln di euro -



## PARTE VI

## ANALISI DELLE PRINCIPALI GESTIONI DI BILANCIO



Occorre poi evidenziare che i Fondi di solidarietà hanno la possibilità di garantire prestazioni ordinarie, integrative della disoccupazione, finanziamenti alla formazione e prestazioni straordinarie nel quadro di processi di agevolazione all'esodo per lavoratori che raggiungono i requisiti per il pensionamento nei successivi cinque anni.

A tal fine detti Fondi possono essere istituiti anche in settori già coperti dalle integrazioni salariali ordinarie o straordinarie, come già avvenuto per i settori del trasporto aereo e chimico e farmaceutico, a testimonianza del diffuso interesse e dell'affermata esigenza di avere strumenti di integrazione del reddito flessibili e adattabili alle proprie specificità, per così dire "su misura".

L'attivazione, tuttavia, sia di prestazioni integrative differenziate, sia di prestazioni ordinarie ma con regole specifiche e peculiari per ciascuna platea di lavoratori iscritti ai diversi Fondi, comporta un impegno notevole per l'Istituto, in termini di procedure informatiche dedicate, normazione di attuazione e carichi di lavoro, con conseguente forte impatto sui costi di gestione. Nel corso degli ultimi anni il numero delle risorse professionali dedicate alla complessiva gestione dei Fondi di solidarietà risulta assolutamente sproporzionato rispetto alla dimensione patrimoniale ed operativa dei predetti Fondi.

Peraltro, ancorché l'Istituto, in linea con le previsioni legislative, imputi al bilancio dei Fondi di solidarietà gli oneri gestionali relativi, la misura dei costi di gestione non costituisce una variabile indipendente, essendo soggetta al contenimento stabilito dalle norme vigenti, con particolare riguardo alla legge 160/2019 per quanto concerne i costi per l'acquisto di beni e servizi.

Sarebbe, pertanto, auspicabile che le ipotesi di riforma e di razionalizzazione degli ammortizzatori sociali in corso di discussione prefigurino maggiore uniformità e standardizzazione nell'individuazione delle prestazioni di ciascun Fondo, secondo linee ed indirizzi omogenei e parametri comuni così da contemperare le esigenze dei settori con quelle di funzionamento dell'Istituto.

Auspicabile sarebbe, altresì, in quella sede, disegnare il superamento, in via definitiva, del sistema emergenziale di finanziamento dei trattamenti di cassa

integrazione guadagni in deroga a carico della fiscalità generale, mediante, ad esempio, la rimozione del limite dimensionale dei 5 dipendenti che consentirebbe l'accesso ai Fondi di solidarietà anche per quei datori di lavoro attualmente esclusi.

Fra gli accadimenti del 2020, si segnala anche la pubblicazione, nella Gazzetta Ufficiale n. 53 del 2 marzo 2020, del Decreto n. 104125 del 27 dicembre 2019 del Ministro del lavoro e delle politiche sociali, di concerto con il Ministro dell'Economia e delle Finanze, con il quale è stato costituito il "Fondo bilaterale di solidarietà per il sostegno del reddito del personale dei datori di lavoro dei servizi ambientali" ai sensi dell'articolo 26 del D.Lgs. n. 148/2015. Detto fondo ha lo scopo di fornire al personale dei datori di lavoro del settore delle attività professionali, che occupano mediamente più di tre dipendenti, interventi a tutela del reddito, nei casi di riduzione o sospensione dell'attività lavorativa per le causali previste in materia di integrazioni salariali ordinarie e/o straordinarie, finanziati con il contributo dello 0,65% (aziende con più di 15 dipendenti) o dello 0,45% (aziende da 3 a 15 dipendenti) della retribuzione imponibile ai fini previdenziali.

Tanto si rappresenta ai sensi dell'art. 37 del Regolamento per l'amministrazione e la contabilità dell'istituto.

Il Direttore centrale

Bilanci, Contabilità e Servizi fiscali

(Ferdinando Montaldi)

Il Direttore Generale

(Gabriella Di Michele)

## APPENDICE

## Appendice

## Bilanci

1. Gestione provvisoria ordinaria ex SCAU
2. Fondo per l'assistenza e l'educazione degli orfani del personale dell'INPS
3. Gestione per i trattamenti pensionistici integrativi a favore del personale, art. 64, legge 17 maggio 1999, n. 144
4. Gestione provvisoria della soppressa cassa di previdenza delle assicurazioni sportive (SPORTASS)
5. Gestione per il contributo dello stato per il finanziamento del fondo di garanzia, di cui all'art. 1, comma 32, della legge 23 dicembre 2014, n. 190
6. Fondo di garanzia per l'accesso all'anticipo finanziario a garanzia pensionistica (APE) di cui all'art. 1, comma 173, della legge 11 dicembre 2016, n. 232
7. Fondo di garanzia per l'accesso all'anticipo del TFS/TFR, art. 23, d.l. 4/2019



APPENDICE

Rendiconto 2020

GESTIONE PROVVISORIA ORDINARIA EX SCAU

## APPENDICE

## Relazione del Direttore generale

Con delibera del 16 luglio 1996, n. 1182, il Consiglio di Amministrazione, ha disposto la gestione, mediante contabilità separate nell'ambito della contabilità unica dell'Istituto, di tutte le partite di cui allo stato patrimoniale dello schema di bilancio predisposto dallo SCAU al 30 giugno 1995, attinenti la gestione del patrimonio mobiliare e immobiliare, in attesa che siano definiti i rapporti con l'INAIL, di cui all'art. 3 del Decreto Ministeriale 23 gennaio 1996.

A seguito dei pareri espressi dai Ministeri interessati e degli accordi intervenuti con l'INAIL, in sede di formazione del consuntivo dell'anno 2003, si è provveduto a dare definitiva collocazione alle partite di pertinenza della gestione provvisoria del Fondo di previdenza del personale e della gestione provvisoria del Fondo di quiescenza del personale con la conseguente soppressione delle due separate contabilità.

E' rimasta in essere la Gestione provvisoria ordinaria.

Nell'anno 2020 le entrate complessive della suddetta gestione sono state accertate in € 35 mgl ed attengono essenzialmente al canone d'uso corrisposto dalle gestioni assicurative per l'utilizzo degli immobili di proprietà della gestione stessa per € 32 mgl ed ai redditi e ai proventi patrimoniali, relativi ad immobili da reddito e da interessi bancari, secondo i criteri stabiliti dal vigente Regolamento di amministrazione e contabilità, per € 3 mgl.

Le uscite complessive risultano pari a € 254,8 mgl e attengono essenzialmente a spese per gestioni di contratti immobiliari per 194,3 mgl, per ammortamenti (31,2 mgl), per oneri di gestione (13,3 mgl) e infine per imposte dell'esercizio (16 mgl) determinando un disavanzo d'esercizio pari a € 219,8 mgl, l'avanzo patrimoniale al 31 dicembre risulta pari a € 43.224 mgl.

Il Direttore centrale

Bilanci, contabilità e servizi fiscali

(Ferdinando Montaldi)

Il Direttore generale

(Gabriella Di Michele)

APPENDICE

## GESTIONE PROVVISORIA ORDINARIA EX SCAU

Stato patrimoniale al 31.12.2020

ATTIVO				
Codice Conto	Denominazione conto	Rendiconto 2020	Rendiconto 2019	Variazioni
<b>B</b>	<b>IMMOBILIZZAZIONI</b>			
<i>II</i>	<i>Immobilizzazioni Materiali</i>			
1	Terreni e fabbricati			
	Fondo ammortamento immobili	-796.472,11	-765.237,91	-31.234,20
	Immobili da reddito	746.641,33	746.641,33	0,00
	Immobili strumentali	1.561.710,05	1.561.710,05	0,00
	<i>Totale Immobilizzazioni Materiali</i>	<i>1.511.879,27</i>	<i>1.543.113,47</i>	<i>-31.234,20</i>
<i>III</i>	<i>Immobilizzazioni Finanziarie</i>			
4	Crediti finanziari diversi			
	Depositi cauzionali	53.093,57	53.093,57	0,00
	Quota di partecipazione agli invest. patr. unitari	157.352,83	89.689,37	67.663,46
	<i>Totale Immobilizzazioni Finanziarie</i>	<i>210.446,40</i>	<i>142.782,94</i>	<i>67.663,46</i>
	<b>TOTALE IMMOBILIZZAZIONI</b>	<b>1.722.325,67</b>	<b>1.685.896,41</b>	<b>36.429,26</b>
<b>C</b>	<b>ATTIVO CIRCOLANTE</b>			
<i>II</i>	<i>Residui attivi</i>			
4	Crediti verso lo Stato ed altri soggetti pubblici			
	Crediti per trasferimenti da parte di altri Enti del settore pubblico	18.247.971,62	18.247.971,62	0,00
5	Crediti verso altri			
	Crediti per altre entrate aventi natura di partite di giro	575.410,80	575.410,80	0,00
	Crediti per redditi e proventi patrimoniali	3.444,77	3.444,77	0,00
	<i>Totale Residui attivi</i>	<i>18.826.827,19</i>	<i>18.826.827,19</i>	<i>0,00</i>
<i>IV</i>	<i>Disponibilità liquide</i>			
3	Denaro e valori in cassa			
	Rapporti di c/c tra le gestioni e la gest. per la prod. dei servizi	43.699.475,65	43.872.889,28	-173.413,63
	<b>TOTALE ATTIVO CIRCOLANTE</b>	<b>62.526.302,84</b>	<b>62.699.716,47</b>	<b>-173.413,63</b>
	<b>TOTALE ATTIVO</b>	<b>64.248.628,51</b>	<b>64.385.612,88</b>	<b>-136.984,37</b>

## APPENDICE

PASSIVO				
Codice Conto	Denominazione conto	Rendiconto 2020	Rendiconto 2019	Variazioni
<b>A</b>	<b>PATRIMONIO NETTO</b>			
VIII	Avanzi (Disavanzi) economici portati a nuovo			
1	Avanzi (Disavanzi) economici portati a nuovo			
	Avanzi esercizi precedenti	43.444.226,91	43.575.341,84	-131.114,93
	Disavanzo economico esercizi precedenti	0,00	0,00	0,00
IX	Avanzo (Disavanzo) economico d'esercizio			
1	Avanzo (Disavanzo) economico d'esercizio			
	Disavanzo economico d'esercizio	-219.757,32	-131.114,93	-88.642,39
	<b>Totale Patrimonio netto</b>	<b>43.224.469,59</b>	<b>43.444.226,91</b>	<b>-219.757,32</b>
<b>C</b>	<b>FONDI PER RISCHI ED ONERI</b>			
I	Fondi per Rischi ed oneri			
3	per altri rischi e oneri futuri			
	Fondo accantonamenti vari	159.745,31	159.745,31	0,00
	Fondo per la definizione dei rapporti con l'Inail	1.446.079,32	1.446.079,32	0,00
	<b>Totale Fondi per rischi ed oneri</b>	<b>1.605.824,63</b>	<b>1.605.824,63</b>	<b>0,00</b>
<b>E</b>	<b>DEBITI</b>			
I	Debiti			
5	Debiti verso fornitori			
	Debiti per l'acquisizione di immobilizzazioni tecniche	31,63	31,63	0,00
	Debiti per spese per l'acquisto di beni di consumo e di servizi	267.576,36	183.081,02	84.495,34
8	Debiti tributari			
	Debiti per oneri tributari	0,00	0,00	0,00
12	Debiti diversi			
	Debiti diversi	370.298,73	370.298,73	0,00
	Debiti per altre spese aventi natura di partite di giro	18.247.971,62	18.247.971,62	0,00
	Debiti per altri trasferimenti passivi	169.460,46	169.460,46	0,00
	Debiti per spese non classificabili in altre voci	362.404,14	362.404,14	0,00
	Depositi cauzionali	591,35	591,35	0,00
	<b>Totale Debiti</b>	<b>19.418.334,29</b>	<b>19.333.838,95</b>	<b>84.495,34</b>
<b>F</b>	<b>RATEI E RISCONTI</b>			
I	Ratei e Risconti			
2	Risconti passivi			
	Risconti passivi	0,00	1.722,39	-1.722,39
	<b>Totale Ratei e risconti</b>	<b>0,00</b>	<b>1.722,39</b>	<b>-1.722,39</b>
	<b>TOTALE PASSIVO</b>	<b>64.248.628,51</b>	<b>64.385.612,88</b>	<b>-136.984,37</b>

APPENDICE

GESTIONE PROVVISORIA ORDINARIA  
EX SCAU

## Conto economico 2020

Denominazione conto	Rendiconto 2020	Rendiconto 2019	Variazioni
<b>B COSTO DELLA PRODUZIONE</b>			
<b>B.06</b> Costi per acquisto materie prime, sussidiarie, consumo e merci			
Spese per acquisto di beni di consumo e di servizi	-194.358,15	-162.978,00	-31.380,15
<b>B.10</b> Ammortamenti e svalutazioni			
Ammortamento immobili	-31.234,20	-31.234,20	0,00
<b>B.14</b> Oneri diversi di gestione			
Oneri per il trasferimento allo Stato delle economie derivanti dalla riduzione degli stanziamenti relativi a spese di amministrazione	-165,82	-165,82	0,00
Oneri tributari	-12.293,00	-14.578,00	2.285,00
Spese di amministrazione	-785,00	-811,00	26,00
<b>Totale Costo della produzione</b>	<b>-238.836,17</b>	<b>-209.767,02</b>	<b>-29.069,15</b>
<b>C PROVENTI E ONERI FINANZIARI</b>			
<b>C.16</b> Altri proventi finanziari			
Interessi sulle disponibilità nei c/c bancari	42,00	500,00	-458,00
Proventi per canone d'uso di immobili strumentali di proprietà	32.015,06	43.727,88	-11.712,82
Redditi degli investimenti patrimoniali	1.363,00	1.067,00	296,00
Redditi e proventi patrimoniali	0,00	3.444,77	-3.444,77
Redditi e proventi patrimoniali (Risconti passivi finali)	0,00	-1.722,39	1.722,39
Redditi e proventi patrimoniali (Risconti passivi iniziali)	1.722,39	0,00	1.722,39
<b>Totale Proventi e oneri finanziari</b>	<b>35.142,45</b>	<b>47.017,26</b>	<b>-11.874,81</b>
<b>D RETTIFICHE DI VALORE DI ATTIVITÀ FINANZIARIE</b>			
Svalutazioni di attività finanziarie			
Inesigibilità di crediti	0,00	-588,11	588,11
<b>Totale Rettifiche di valore di attività finanziarie</b>	<b>0,00</b>	<b>-588,11</b>	<b>588,11</b>
<b>E PROVENTI E ONERI STRAORDINARI</b>			
<b>E.22</b> Sopravvenienze attive ed insussistenze del passivo derivanti dalla gestione dei residui			
Eliminazione residui passivi	0,00	38.238,66	-38.238,66
<b>Totale Proventi e oneri straordinari</b>	<b>0,00</b>	<b>38.238,66</b>	<b>-38.238,66</b>
<b>F IMPOSTE DELL'ESERCIZIO</b>			
<b>F.01</b> Imposte dell'esercizio			
Imposte su operazioni commerciali ed altri oneri tributari	-266,60	-443,72	177,12
Assegnazione al Fondo imposte	-15.797,00	-5.572,00	-10.225,00
<b>Totale Imposte dell'esercizio</b>	<b>-16.063,60</b>	<b>-6.015,72</b>	<b>-10.047,88</b>
<b>Risultato di esercizio</b>	<b>-219.757,32</b>	<b>-131.114,93</b>	<b>-88.642,39</b>
<b>AVANZO ECONOMICO</b>	<b>-219.757,32</b>	<b>-131.114,93</b>	<b>-88.642,39</b>

APPENDICE

**Rendiconto 2020**

**FONDO PER L'ASSISTENZA E L'EDUCAZIONE DEGLI ORFANI DEL PERSONALE DELL'INPS**

### Relazione del Direttore generale

Il Fondo per l'assistenza e l'educazione degli orfani del personale dell'INPS è privo di autonomia contabile e giuridica e pertanto costituisce evidenza contabile nell'ambito del bilancio generale dell'Istituto.

Il "Fondo" ha la finalità di assicurare un aiuto economico agli orfani di ex dipendenti dell'Istituto che versino in condizione di bisogno.

Dal 1° dicembre 2016 è entrato in vigore il nuovo regolamento del "Fondo per l'assistenza e l'educazione degli orfani del personale dell'INPS", adottato con determinazione presidenziale n. 151 del 29 novembre 2016, che contestualmente abroga il testo previgente, approvato con deliberazione del Consiglio di Amministrazione del 24 marzo 1958 e pertanto, le prestazioni tengono conto degli importi determinati dal nuovo regolamento.

Inoltre, dato il tassativo vincolo di destinazione del Fondo alle finalità di assistenza di cui all'art. 3 del nuovo regolamento, dalla data di vigenza dello stesso non trova più applicazione quanto disposto con deliberazione del Consiglio di Amministrazione n. 355 del 24.03.1998, di modifica del precedente regolamento, che consentiva l'utilizzo di parte delle eccedenze annuali del Fondo orfani a favore del Fondo di previdenza del personale a rapporto d'impiego.

La gestione del "Fondo" nell'esercizio 2020 registra, come negli anni precedenti, un andamento positivo; infatti, a fronte di un complesso di entrate pari a 738 mgl, le uscite ammontano a 682 mgl, con una eccedenza positiva di 56 mgl, che costituisce il nuovo accantonamento dell'anno.

I movimenti di entrata e di uscita rilevati per l'esercizio 2020 sono rappresentati nel prospetto che segue per un opportuno raffronto con le risultanze dell'anno precedente.

## APPENDICE

**Fondo per l'assistenza e l'educazione degli orfani del personale dell'I.N.P.S.**  
**Sintesi della situazione economica e patrimoniale**

Denominazione conto		Rendiconto 2020	Rendiconto 2019	Variazioni
Avanzo/disavanzo patrimoniale all'inizio dell'esercizio		0,00	0,00	0,00
<b>A VALORE DELLA PRODUZIONE</b>				
A.01	<i>Proventi e corrispettivi per la produzione prestazioni e/o servizi</i>			
	Entrate accertate nell'esercizio			
	Aliquote contrib. a carico dei datori di lavoro e/o degli iscritti	228.820,92	232.300,87	-3.479,95
	<i>Totale Proventi e corrispettivi per la produzione delle prestazioni e/o servizi</i>	228.820,92	232.300,87	-3.479,95
A.05	<i>Altri ricavi e proventi</i>			
	Entrate accertate nell'esercizio			
	Entrate non classificabili in altre voci	507.523,48	629.013,03	-121.489,55
	<i>Totale Altri ricavi e proventi</i>	507.523,48	629.013,03	-121.489,55
	<b>Totale Valore della produzione</b>	<b>736.344,40</b>	<b>861.313,90</b>	<b>-124.969,50</b>
<b>B COSTO DELLA PRODUZIONE</b>				
B.06	<i>Costi per acquisto materie prime, sussidiarie, consumo e merci</i>			
B.06 A	<i>Prestazioni istituzionali</i>			
	Spese impegnate nell'esercizio			
	Spese per prestazioni	-659.350,00	-240.500,00	-418.850,00
	<i>Totale Costi per acquisto materie prime, sussidiarie, consumo e merci</i>	-659.350,00	-240.500,00	-418.850,00
B.09	<i>Costi per il personale</i>			
	Spese impegnate nell'esercizio			
	Poste correttive e compensative di spese correnti per il personale	0,00	8.000,00	-8.000,00
	<i>Totale Costi per il personale</i>		8.000,00	-8.000,00
B.14	<i>Oneri diversi di gestione</i>			
	Spese impegnate nell'esercizio			
	Oneri per il trasferimento allo Stato delle economie derivanti dalla riduzione degli stanziamenti relativi a spese di amministrazione	-3.883,78	-3.593,62	-290,16
	Spese di amministrazione	-17.781,17	-17.479,72	-301,45
	<i>Totale Oneri diversi di gestione</i>	-21.664,95	-21.073,34	-591,61
	<b>Totale Costo della produzione</b>	<b>-681.014,95</b>	<b>-253.573,34</b>	<b>-427.441,61</b>
	<b>Differenza tra valore e costi della produzione (A) + (-B)</b>	<b>55.329,45</b>	<b>607.740,56</b>	<b>-552.411,11</b>
<b>C PROVENTI E ONERI FINANZIARI</b>				
C.16	<i>Altri proventi finanziari</i>			
	Entrate accertate nell'esercizio			
	Interessi sulle disponibilità nei c/c bancari	61,00	725,00	-664,00
	Redditi degli investimenti patrimoniali	2.002,00	1.546,00	456,00
	<i>Totale Altri proventi finanziari</i>	2.063,00	2.271,00	-208,00
	<b>Totale Proventi e oneri finanziari</b>	<b>2.063,00</b>	<b>2.271,00</b>	<b>-208,00</b>
	<b>Risultato prima delle imposte (A) + (-B) + (C)</b>	<b>57.392,45</b>	<b>610.011,56</b>	<b>-552.619,11</b>
<b>F IMPOSTE DELL'ESERCIZIO</b>				
	Imposte dell'esercizio			
	Spese impegnate nell'esercizio			
	Imposte su operazioni commerciali ed altri oneri tributari	-1.142,39	-1.404,70	262,31
	<i>Totale imposte dell'esercizio</i>	-1.142,39	-1.404,70	262,31
	Accantonamento ai fondi per oneri			
	Assegnazione al fondo educazione orfani del personale dell'Istituto	-56.250,06	-608.606,86	552.356,80
	<i>Totale accantonamento ai fondi per oneri</i>	-56.250,06	-608.606,86	552.356,80
	<b>Risultato di esercizio</b>	<b>0,00</b>	<b>0,00</b>	<b>0,00</b>
<b>Avanzo / disavanzo patrimoniale al termine dell'esercizio</b>		<b>0,00</b>	<b>0,00</b>	<b>0,00</b>



Si procede ora all'esame delle poste del bilancio.

#### Valore della produzione

Risulta pari a 736 mgl in base alle seguenti componenti:

##### "Aliquote contributive a carico dei datori di lavoro e/o degli iscritti"

Risultate pari a 229 mgl derivano dal contributo dello 0,3 per mille, posto per un terzo a carico del personale dipendente e per due terzi a carico dell'Amministrazione (2019: 232 mgl);

##### "Entrate non classificabili in altre voci"

Costituite da 508 mgl sono relative alla quota destinata al Fondo prelevata dagli importi riscossi per onorari di avvocato e competenze di procuratore (2019: 629 mgl).

#### Costo della produzione

Determinato in 681 mgl in base alle seguenti componenti:

##### "Spese per prestazioni"

Determinate in 659 mgl (2019: 240 mgl). Detto importo ha consentito la corresponsione delle seguenti provvidenze:

assegno di mantenimento	€ 172.250,00
assegno di studio	€ 351.100,00
sussidio di primo intervento	€ 136.000,00.

##### "Assegnazione al Fondo educazione orfani del personale dell'Istituto"

Determinata in 56 mgl (2019: 609 mgl), quale eccedenza delle entrate rispetto alle uscite.

##### "Oneri diversi di gestione"

Determinati in 22 mgl comprendono le spese di amministrazione che risultano imputate al Fondo sulla base dei costi individuati direttamente e di quelli indiretti, attribuiti in proporzione (2019: 21 mgl).

#### Proventi e oneri finanziari

Costituiti da 2,1 mgl, sono relativi alla quota dei rendimenti conseguiti dall'Istituto, attribuita in rapporto alla consistenza patrimoniale del Fondo (2019: 2,3 mgl).

L'importo come già nel consuntivo 2019, ai sensi dell'art. 1, comma 185, della legge 27.12.2017 n. 05 (Legge di bilancio 2018), non comprende più alcuna remunerazione per le anticipazioni corrisposte alle gestioni finanziariamente passive.

Per effetto dei movimenti illustrati, il "Risultato prima delle imposte" corrisponde all'importo degli oneri tributari definiti in 1,1 mgl, con conseguente

## APPENDICE

pareggio del Fondo.

Con riguardo alla situazione patrimoniale, per effetto dell'eccedenza dei movimenti di entrata su quelli di uscita, anche per l'esercizio 2020, come già anticipato, si registra un ulteriore accantonamento al Fondo educazione orfani pari a 56 mgl, per cui la consistenza finale dello stesso Fondo si attesta al 31.12.2020 a 64.514 mgl (Consuntivo 2019: 64.458 mgl).

Si precisa, infine, che i movimenti finanziari sopra illustrati trovano evidenza nell'ambito del bilancio consuntivo 2020, rispettivamente nei capitoli di entrata 4E1101011 (contributi) e 4E1310011 (onorari di avvocato), nonché nel capitolo di uscita 4U1205014 (prestazioni), mentre l'accantonamento dell'esercizio 2020 e la consistenza del Fondo orfani alla fine dello stesso anno sono rappresentati rispettivamente nel Conto economico generale, fra le uscite, sotto la voce "Assegnazione al Fondo educazione orfani del personale dell'Istituto" e nella Situazione patrimoniale dell'Istituto, fra le passività, sotto la voce "Fondo educazione orfani".

Il Direttore centrale

Bilanci, contabilità e servizi fiscali

(Ferdinando Montaldi)

Il Direttore generale

(Gabriella Di Michele)

## APPENDICE

## Fondo per l'assistenza e l'educazione degli orfani del personale dell'I.N.P.S.

## Stato patrimoniale al 31.12.2020

ATTIVO				
	Denominazione conto	Rendiconto 2020	Rendiconto 2019	Variazioni
<b>B</b>	<b>IMMOBILIZZAZIONI</b>			
<i>III</i>	<i>Immobilizzazioni Finanziarie</i>			
4	Crediti finanziari diversi			
	Quota di partecipazione agli invest. patr. unitari	231.122,79	129.952,92	101.169,87
	<i>Totale Immobilizzazioni Finanziarie</i>	231.122,79	129.952,92	101.169,87
	<b>Totale Immobilizzazioni</b>	231.122,79	129.952,92	101.169,87
<b>C</b>	<b>ATTIVO CIRCOLANTE</b>			
<i>IV</i>	<i>Disponibilità liquide</i>			
3	Denaro e valori in cassa			
	Rapporti di c/c tra le gestioni e la gest. per la prod. dei servizi	64.282.965,54	64.327.885,35	-44.919,81
	<b>Totale Attivo circolante</b>	64.282.965,54	64.327.885,35	-44.919,81
	<b>TOTALE ATTIVO</b>	64.514.088,33	64.457.838,27	56.250,06
PASSIVO				
Codice Conto	Denominazione conto	Rendiconto 2020	Rendiconto 2019	Variazioni
<b>C</b>	<b>FONDI PER RISCHI ED ONERI</b>			
<i>I</i>	<i>Fondi per Rischi ed oneri</i>			
3	per altri rischi e oneri futuri			
	Fondo educazione orfani	64.514.088,33	64.457.838,27	56.250,06
	<b>Totale Fondi per rischi ed oneri</b>	64.514.088,33	64.457.838,27	56.250,06
	<b>TOTALE PASSIVO</b>	64.514.088,33	64.457.838,27	56.250,06

## APPENDICE

Fondo per l'assistenza e l'educazione degli orfani del personale dell'I.N.P.S.  
Conto economico 2020

Codice Conto	Denominazione conto	Rendiconto 2020	Rendiconto 2019	Variazioni
<b>A</b>	<b>VALORE DELLA PRODUZIONE</b>			
A.01	Proventi e corrispettivi per la produzione delle prestazioni e/o servizi			
	Entrate accertate nell'esercizio			
	Aliquote contributive a carico dei datori di lavoro e/o degli iscritti	228.820,92	232.300,87	-3.479,95
	<i>Totale Proventi e corrispettivi per la produzione delle prestazioni e/o servizi</i>	<i>228.820,92</i>	<i>232.300,87</i>	<i>-3.479,95</i>
A.05	Altri ricavi e proventi			
	Entrate accertate nell'esercizio			
	Entrate non classificabili in altre voci	507.523,48	629.013,03	-121.489,55
	<i>Totale Altri ricavi e proventi</i>	<i>507.523,48</i>	<i>629.013,03</i>	<i>-121.489,55</i>
	<b>Totale Valore della produzione</b>	<b>736.344,40</b>	<b>861.313,90</b>	<b>-124.969,50</b>
<b>B</b>	<b>COSTO DELLA PRODUZIONE</b>			
B.06	Costi per acquisto materie prime, sussidiarie, consumo e merci			
B.06 A	PRESTAZIONI ISTITUZIONALI			
	Spese impegnate nell'esercizio			
	Spese per prestazioni	-659.350,00	-240.500,00	-418.850,00
	<i>Totale Costi per acquisto materie prime, sussidiarie, consumo e merci</i>	<i>-659.350,00</i>	<i>-240.500,00</i>	<i>-418.850,00</i>
B.09	Costi per il personale			
	Spese impegnate nell'esercizio			
	Poste correttive e compensative di spese correnti per il personale	0,00	8.000,00	-8.000,00
	<i>Totale Costi per il personale</i>	<i>0,00</i>	<i>8.000,00</i>	<i>-8.000,00</i>
B.13	Accantonamenti ai fondi per oneri			
	Quote di accantonamento dell'esercizio			
	Assegnazioni e prelievi da riserve tecniche e fondi per la copertura di oneri futuri	-56.250,06	-608.606,86	552.356,80
	<i>Totale Accantonamenti ai fondi per oneri</i>	<i>-56.250,06</i>	<i>-608.606,86</i>	<i>552.356,80</i>
B.14	Oneri diversi di gestione			
	Spese impegnate nell'esercizio			
	Oneri per il trasferimento allo Stato delle economie derivanti dalla riduzione degli stanziamenti relativi a spese di amministrazione	-3.883,78	-3.593,62	-290,16
	Spese di amministrazione	-17.781,17	-17.479,72	-301,45
	<i>Totale Oneri diversi di gestione</i>	<i>-21.664,95</i>	<i>-21.073,34</i>	<i>-591,61</i>
	<b>Totale Costo della produzione</b>	<b>-737.265,01</b>	<b>-862.180,20</b>	<b>124.915,19</b>
	<b>Differenza tra valore e costi della produzione (A) + (-B)</b>	<b>-920,61</b>	<b>-866,30</b>	<b>-54,31</b>
<b>C</b>	<b>PROVENTI E ONERI FINANZIARI</b>			
C.16	Altri proventi finanziari			
	Entrate accertate nell'esercizio			
	Interessi sulle disponibilità nei c/c bancari	61,00	725,00	-664,00
	Redditi degli investimenti patrimoniali	2.002,00	1.546,00	456,00
	<i>Totale Altri proventi finanziari</i>	<i>2.063,00</i>	<i>2.271,00</i>	<i>-208,00</i>
	<b>Totale Proventi e oneri finanziari</b>	<b>2.063,00</b>	<b>2.271,00</b>	<b>-208,00</b>
	<b>Risultato prima delle imposte (A) + (-B) + (-C) + (-D) + (E)</b>	<b>1.142,39</b>	<b>1.404,70</b>	<b>-262,31</b>
<b>F</b>	<b>IMPOSTE DELL'ESERCIZIO</b>			
F.01	Imposte dell'esercizio			
	Spese impegnate nell'esercizio			
	Imposte su operazioni commerciali ed altri oneri tributari	-1.142,39	-1.404,70	262,31
	<i>Totale Imposte dell'esercizio</i>	<i>-1.142,39</i>	<i>-1.404,70</i>	<i>262,31</i>
	<b>Risultato di esercizio</b>	<b>-0,00</b>	<b>0,00</b>	<b>0</b>
	<b>AVANZO / DISAVANZO ECONOMICO</b>	<b>0,00</b>	<b>0,00</b>	<b>-0,00</b>

APPENDICE

**Rendiconto 2020**

**GESTIONE PER I TRATTAMENTI PENSIONISTICI INTEGRATIVI A FAVORE DEL  
PERSONALE, ART. 64, LEGGE 17 MAGGIO 1999, N. 144**

## APPENDICE

## Relazione del Direttore generale

L'art. 64 della legge 17.5.1999 n. 144 ha soppresso, dal 1° ottobre 1999, il "Fondo integrativo per la copertura degli oneri relativi alla previdenza del personale a rapporto d'impiego" con contestuale cessazione della relativa contribuzione; in favore del personale iscritto, ancora in servizio, è stato riconosciuto il diritto al trattamento pensionistico integrativo maturato alla suddetta data.

Per la rilevazione degli oneri relativi ai trattamenti pensionistici in essere e ai trattamenti erogati successivamente, che restano a carico del bilancio dell'Istituto è stata istituita un'apposita evidenza contabile denominata "Gestione per i trattamenti pensionistici integrativi a favore del personale".

In generale, a partire dalla suddetta data del 1° ottobre 1999:

- è cessata la contribuzione dovuta al predetto Fondo integrativo;
- è riconosciuto il diritto al trattamento pensionistico maturato sulla base delle anzianità acquisite al 30.9.1999 che, peraltro, viene posto in pagamento all'atto della cessazione dal servizio, in aggiunta al trattamento pensionistico obbligatorio di base;
- è stato introdotto un contributo di solidarietà del 2% in favore del bilancio dell'Ente, determinato, per il personale iscritto, sull'importo dell'integrazione maturata e, per i pensionati, sull'importo del trattamento integrativo in pagamento.

Nell'ambito della nuova contabilità vengono inoltre rilevate le somme che a qualsiasi titolo risultano a credito del soppresso Fondo integrativo del personale INPS.

Dall'anno 2003, è stata prevista la rideterminazione del suddetto contributo di solidarietà per escludere dalla base di calcolo l'importo dell'Indennità Integrativa Speciale di cui alla Legge 27.5.1959, n. 324 e successive modificazioni, poiché quest'ultima non può essere ricompresa nel concetto di prestazione integrativa.

◦ ◦ ◦

Prima di procedere all'esame delle voci più significative concernenti i proventi e gli oneri della gestione, è opportuno ricordare che, a partire dall'esercizio 2012, la Gestione recepisce anche i trattamenti pensionistici integrativi a favore del personale ex Inpdap ed ex Enpals, a seguito della soppressione dei due Istituti e dell'attribuzione delle relative funzioni all'Inps dal 1° gennaio 2012, ai sensi dell'articolo 21 del decreto legge n. 201/2011 (convertito in legge n. 214/2011).

Si ritiene utile segnalare che alla fine dell'anno 2020 si è riscontrato il seguente andamento:

- in questo esercizio il numero degli iscritti risulta pari a n. 1, con una riduzione di ulteriori 6 unità, consolidando il trend negativo che aveva già caratterizzato gli esercizi precedenti (n. 7 nel 2019);
- con riferimento ai pensionati, pari a n. 27.661, si evidenzia una diminuzione del numero di unità aventi diritto alla prestazione integrativa, con un decremento di 901 unità rispetto all'esercizio passato (n. 28.562 nel 2019).

#### Valore della produzione

Tale voce risulta quantificata in 128.120 mgl ed è determinata sulla base delle seguenti componenti principali:

##### “Contributo di solidarietà”

A favore del bilancio dell'Ente è stato introdotto, a partire dal 1° ottobre 1999, un contributo di solidarietà, pari al 2% delle prestazioni integrative dell'Ago maturate o erogate alla medesima data, che è stato determinato in complessivi 3.941 mgl di cui 16 mgl a carico degli iscritti al disciolto Fondo e 3.925 mgl a carico dei pensionati.

Rispetto al consuntivo 2019 (4.282 mgl) si rileva una diminuzione di 341 mgl.

##### “Recupero a carico dell'Istituto degli oneri del soppresso Fondo di previdenza del personale a rapporto di impiego”

Nel consuntivo 2020 si rileva un'eccedenza delle spese (129.226 mgl) sulle entrate (5.051 mgl) pari a 124.175 mgl, con un aumento di 7.484 mgl rispetto al consuntivo 2019 (116.691 mgl).

In attuazione delle norme di cui all'art. 64 della legge n. 144/1999, il predetto saldo negativo viene fronteggiato iscrivendo a pareggio tra le entrate un recupero pari a 124.175 mgl posto a carico delle spese di funzionamento dell'Istituto.

## APPENDICE

Costo della produzione

Tale voce risulta quantificata in 128.284 mgl ed è determinata sulla base delle seguenti componenti principali:

## "Oneri per il personale in quiescenza"

Quantificati in complessivi 129.181 mgl, con una riduzione di 3.492 mgl rispetto al consuntivo 2019 (132.673 mgl), si riferiscono agli oneri per i trattamenti pensionistici integrativi a favore del personale in quiescenza dell'Istituto.

## "Poste correttive e compensative di spese correnti"

Iscritte per 897 mgl si riferiscono al recupero di prestazioni, con un decremento di 2.492 mgl rispetto al dato indicato nel consuntivo 2019 (3.389 mgl).

Proventi e oneri finanziari

Iscritti per 8 mgl rappresentano essenzialmente interessi attivi sulla riscossione di rate di ammortamento di mutui ipotecari, con una diminuzione di 38 mgl rispetto al corrispondente dato del 2019 (46 mgl).

Proventi e oneri straordinari

Nell'anno 2020 risultano iscritti in 157 mgl (8.865 mgl nel consuntivo 2019), derivanti dalla somma algebrica fra le eliminazioni di residui attivi e le entrate di pertinenza dell'esercizio accertate nell'esercizio (il plusvalore derivante dall'alienazione di immobili, titoli e l'eccedenza relativa al Fondo ammortamento immobili).

Per effetto dei movimenti illustrati il "Risultato prima delle imposte" coincide con l'importo dell'assegnazione dell'anno al relativo fondo per 0,1 mgl, con conseguente pareggio della Gestione.

Il Direttore centrale

Bilanci, contabilità e servizi fiscali

(Ferdinando Montaldi)

Il Direttore generale

(Gabriella Di Michele)



APPENDICE

## Gestione per i trattamenti pensionistici integrativi a favore del personale art. 64 legge 17.05.99, n. 144

## Stato Patrimoniale al 31.12.2020

ATTIVO				
Codice Conto	Situazione dei crediti	Rendiconto 2020	Rendiconto 2019	Variazioni
<b>B</b>	<b>IMMOBILIZZAZIONI</b>			
<i>I</i>	<i>Immobilizzazioni Immateriali</i>			
9	Altre			
	Oneri per liquidazione in capitale di prestazioni pensionistiche del Fondo di previdenza del personale a rapporto d'impiego	0,00	0,00	0,00
	<i>Totale Immobilizzazioni Immateriali</i>	<i>0,00</i>	<i>0,00</i>	<i>0,00</i>
<i>III</i>	<i>Immobilizzazioni Finanziarie</i>			
2	Crediti			
2d	verso altri			
	Mutui ipotecari al personale art. 37 da perfezionare	0,00	0,00	0,00
	Mutui ipotecari al personale art. 37, Regolamento del Fondo di previdenza	253.100,47	353.489,44	-100.388,97
	<i>Totale Immobilizzazioni Finanziarie</i>	<i>253.100,47</i>	<i>353.489,44</i>	<i>-100.388,97</i>
	<b>Totale Immobilizzazioni</b>	<b>253.100,47</b>	<b>353.489,44</b>	<b>-100.388,97</b>
<b>C</b>	<b>ATTIVO CIRCOLANTE</b>			
<i>II</i>	<i>Residui attivi</i>			
2	Crediti verso iscritti, soci e terzi			
	Crediti per poste correttive e compensative di spese correnti	4.311.443,17	4.794.414,39	-482.971,22
	Crediti per quote di partecipazione degli iscritti all'onere di specifiche gestioni	206,48	206,48	0,00
4	Crediti verso lo Stato ed altri soggetti pubblici			
	Crediti per trasferimenti da parte di altri Enti del settore pubblico	17.559.534,57	17.559.534,57	0,00
5	Crediti verso altri			
	Crediti per altre riscossioni	1.139,21	1.856,67	-717,46
	Crediti per redditi e proventi patrimoniali	989,46	1.047,08	-57,62
	<i>Totale Residui attivi</i>	<i>21.873.312,89</i>	<i>22.357.059,19</i>	<i>-483.746,30</i>
	<b>Totale Attivo circolante</b>	<b>21.873.312,89</b>	<b>22.357.059,19</b>	<b>-483.746,30</b>
	<b>TOTALE ATTIVO</b>	<b>22.126.413,36</b>	<b>22.710.548,63</b>	<b>-584.135,27</b>

PASSIVO				
Codice Conto	Situazione dei debiti	Rendiconto 2020	Rendiconto 2019	Variazioni
<b>E</b>	<b>DEBITI</b>			
<i>I</i>	<i>Debiti</i>			
12	Debiti diversi			
	Debiti per oneri per il personale in quiescenza	3.640.132,40	3.483.859,52	156.272,88
	<i>Totale</i>	<i>3.640.132,40</i>	<i>3.483.859,52</i>	<i>156.272,88</i>
	<b>Totale Debiti</b>	<b>3.640.132,40</b>	<b>3.483.859,52</b>	<b>156.272,88</b>
	<b>TOTALE PASSIVO</b>	<b>3.640.132,40</b>	<b>3.483.859,52</b>	<b>156.272,88</b>

## APPENDICE

Gestione per i trattamenti pensionistici integrativi a favore del personale art. 64 Legge 17.5.99, n. 144  
Conto economico 2020

Codice Conto	Conto economico	Rendiconto 2020	Rendiconto 2019	Variazioni
<b>A</b>	<b>VALORE DELLA PRODUZIONE</b>			
A.01	Proventi e corrispettivi per la produzione delle prestazioni e/o servizi Entrate accertate nell'esercizio Quote di partecip. degli iscritti all'onere di specif. gestioni	3.940.508,57	4.281.773,42	-341.264,85
	<i>Totale Proventi e corrispettivi per la produzione delle prestazioni e/o servizi</i>	3.940.508,57	4.281.773,42	-341.264,85
A.05	Altri ricavi e proventi Entrate accertate nell'esercizio Entrate non classificabili in altre voci Recupero a carico dell'Istituto degli oneri del soppresso Fondo di prev. del personale a rapporto d'impiego Recup. Contrib. in conto interessi sui mutui concessi ai conduttori per l'acq. immobili dell'istituto (Investimenti unitari) ai sensi dell'art.6, c. 9, D.LGS. n.104/1996	405,04 124.174.614,72 4.694,85	0,00 116.690.172,92 2.932,66	405,04 7.484.441,80 1.762,19
	<i>Totale Altri ricavi e proventi</i>	124.179.714,61	116.693.105,58	7.486.609,03
	<b>Totale Valore della produzione</b>	<b>128.120.223,18</b>	<b>120.974.879,00</b>	<b>7.145.344,18</b>
<b>B</b>	<b>COSTO DELLA PRODUZIONE</b>			
B.06	Costi per acquisto materie prime, sussidiarie, consumo e merci			
B.06 A	Prestazioni istituzionali Rettificazione delle spese impegnate nell'esercizio con i movimenti dei ratei, dei risconti e delle rimanenze Oneri pluriennali per liquid. in c/capitale delle prestaz. Pens. del Fondo di prev. del pers. a rapporto d'impiego (quota dell'anno)	0,00	-596.550,19	596.550,19
	<i>Totale Costi per acquisto materie prime, sussidiarie, consumo e merci</i>	0,00	-596.550,19	596.550,19
B.09	Costi per il personale Spese impegnate nell'esercizio Oneri per il personale in quiescenza Poste corr. e comp. di spese correnti per il personale	-129.181.158,48 896.704,92	-132.673.238,01 3.388.532,55	3.492.079,53 -2.491.827,63
	<i>Totale Costi per il personale</i>	-128.284.453,56	-129.284.705,46	1.000.251,90
	<b>Totale Costo della produzione</b>	<b>-128.284.453,56</b>	<b>-129.881.255,65</b>	<b>1.596.802,09</b>
	<b>Differenza tra valore e costi della produzione (A) + (-B)</b>	<b>-164.230,38</b>	<b>-8.906.376,65</b>	<b>8.742.146,27</b>
<b>C</b>	<b>PROVENTI E ONERI FINANZIARI</b>			
C.16	Altri proventi finanziari Entrate accertate nell'esercizio Redditi e proventi patrimoniali	7.821,71	46.058,28	-38.236,57
	<i>Totale Altri proventi finanziari</i>	7.821,71	46.058,28	-38.236,57
	<b>Totale Proventi e oneri finanziari</b>	<b>7.821,71</b>	<b>46.058,28</b>	<b>-38.236,57</b>
<b>E</b>	<b>PROVENTI E ONERI STRAORDINARI</b>			
E.20	Proventi straordinari Proventi straordinari dell'esercizio Eccedenza del Fondo ammortamento immobili Plusvalore immobili	18.916,71 181.879,93	417.656,21 8.510.285,23	-398.739,50 -8.328.405,30
	<i>Totale Proventi straordinari</i>	200.796,64	8.927.941,44	-8.727.144,80
E.23	Sopravvenienze passive ed insuss. dell'attivo derivanti dalla gestione dei residui Sopravvenienze pass. ed insussist. dell'attivo derivanti dalla gestione dei residui Eliminazione residui attivi	-44.242,97	-62.586,07	18.343,10
	<i>Totale Sopravvenienze passive ed insussistenze</i>	-44.242,97	-62.586,07	18.343,10
	<b>Totale Proventi e oneri straordinari</b>	<b>156.553,67</b>	<b>8.865.355,37</b>	<b>-8.708.801,70</b>
	<b>Risultato prima delle imposte (A) + (-B) + (C) + (E)</b>	<b>145,00</b>	<b>5.037,00</b>	<b>-4.892,00</b>
<b>F</b>	<b>IMPOSTE DELL'ESERCIZIO</b>			
F.01	Imposte dell'esercizio Assegnazioni al fondo imposte Assegnazione al Fondo imposte	-145,00	-5.037,00	4.892,00
	<i>Totale Imposte dell'esercizio</i>	-145,00	-5.037,00	4.892,00
	<b>Totale Imposte dell'esercizio</b>	<b>-145,00</b>	<b>-5.037,00</b>	<b>4.892,00</b>
	<b>Risultato d'esercizio</b>	<b>-0,00</b>	<b>-0,00</b>	<b>-0,00</b>

APPENDICE

**Rendiconto 2020**

**GESTIONE PROVVISORIA DELLA SOPPRESSA CASSA DI PREVIDENZA DELLE ASSICURAZIONI SPORTIVE  
(SPORTASS)**

## APPENDICE

## Relazione del Direttore generale

L'art. 28 del decreto-legge 1° ottobre 2007, n. 159, convertito con modificazioni dalla legge 29 novembre 2007, n. 222, ha disposto, con effetto dal 3 ottobre 2007, la soppressione della Cassa di previdenza per l'assicurazione degli sportivi (SPORTASS) stabilendo, dalla medesima data, il subentro dell'INPS in tutti i rapporti pendenti, attivi e passivi, relativi al ramo previdenziale, incluso il Fondo dei medagliati olimpici e dell'INAIL per il ramo assicurativo.

La stessa disposizione ha demandato a successivi decreti interministeriali la definizione delle modalità attuative del trasferimento del personale, dei beni mobili ed immobili all'INPS e all'INAIL, nonché ogni altro adempimento conseguente alla soppressione dell'Ente.

Nelle more dell'adozione dei necessari provvedimenti ministeriali è stata istituita, nell'ambito della Gestione per la produzione dei servizi, la contabilità separata denominata Gestione provvisoria della soppressa Cassa di previdenza delle assicurazioni sportive (SPORTASS) per la rilevazione unitaria dei fatti amministrativi riconducibili al soppresso Ente e comuni sia alla gestione assicurativa che a quella previdenziale.

E' stato predisposto il rendiconto per l'anno 2020 con riferimento ai movimenti finanziari ed economici e lo stato patrimoniale con le sole poste conseguenti ai movimenti economici.

Valore della produzione – 2,5 mgl

- Proventi e corrispettivi per la produzione delle prestazioni e/dei servizi, riguardano le quote di partecipazione degli iscritti.

Costo della produzione – 495,2 mgl

- Costi per l'acquisto di materie prime, sussidiarie, consumo e merci – rilevati in 154,9 mgl attengono alle spese per l'acquisto di beni di consumo e servizi.
- Costi per il personale – relativi agli oneri per il personale in quiescenza dell'ex SPORTASS, sono stati rilevati in 139,8 mgl.
- Oneri diversi di gestione – sono composti dagli oneri tributari, dalla quota delle spese d'amministrazione attribuita alla gestione e dagli oneri per il trasferimento allo Stato delle economie derivanti dalle riduzioni degli stanziamenti per spese d'amministrazione, per un totale di 200,5 mgl.

Proventi ed oneri finanziari – 276,5 mgl per proventi relativi al canone di affitto degli stabili da reddito.

Proventi ed oneri straordinari – 33 mgl per residui insussistenti di spese correnti.

Imposte dell'esercizio – 244,5 mgl attinenti alla quota degli oneri tributari per 2,5 mgl e all'assegnazione al fondo imposte per 242 mgl.

APPENDICE

Risultato di esercizio – La gestione provvisoria chiude con un risultato d'esercizio negativo di 427,7 mgl.

Il Direttore centrale

Bilanci, contabilità e servizi fiscali

(Ferdinando Montaldi)

Il Direttore Generale

(Gabriella Di Michele)

## APPENDICE

Gestione provvisoria della soppressa cassa di previdenza delle  
Assicurazioni sportive (Sportass)

## Situazione patrimoniale al 31.12.2020

ATTIVO				
Codice Conto	Denominazione conto	Rendiconto 2020	Rendiconto 2019	Variazioni
<b>C</b>	<b>ATTIVO CIRCOLANTE</b>			
<i>II</i>	<i>Residui attivi</i>			
2	Crediti verso iscritti, soci e terzi			
	Crediti per poste correttive e compensative di spese correnti	16.956,01	17.815,91	-859,90
	<b>TOTALE ATTIVO</b>	<b>16.956,01</b>	<b>17.815,91</b>	<b>-859,90</b>
PASSIVO				
Codice Conto	Denominazione conto	Rendiconto 2020	Rendiconto 2019	Variazioni
<b>A</b>	<b>PATRIMONIO NETTO</b>			
1	Avanzi (Disavanzi) economici portati a nuovo			
	Disavanzo economico esercizi precedenti	-4.264.503,55	-4.200.870,11	-63.633,44
1	Avanzo (Disavanzo) economico d'esercizio			
	Disavanzo economico d'esercizio	-427.719,37	-63.633,44	-364.085,93
	<b>TOTALE PATRIMONIO NETTO</b>	<b>-4.692.222,92</b>	<b>-4.264.503,55</b>	<b>-427.719,37</b>
<b>E</b>	<b>DEBITI</b>			
1	Debiti verso fornitori			
	Debiti per spese per l'acquisto di beni di consumo e di servizi	160.405,08	89.251,62	71.153,46
12	Debiti diversi			
	Debiti per oneri per il personale in quiescenza	7.656,60	7.656,60	0,00
	Depositi cauzionali	7.420,00	7.420,00	0,00
	Rapporti di c/c tra le gestioni e la gestione per la produzione dei servizi	4.533.697,25	4.177.991,24	355.706,01
	<b>TOTALE DEBITI</b>	<b>4.708.178,93</b>	<b>4.282.319,46</b>	<b>426.859,47</b>
	<b>TOTALE PASSIVO</b>	<b>16.956,01</b>	<b>17.815,91</b>	<b>-859,90</b>

APPENDICE

**GESTIONE PROVVISORIA DELLA SOPPRESSA  
CASSA DI PREVIDENZA DELLE ASSICURAZIONI SPORTIVE (SPORTASS)**

**Conto economico 2020**

Codice Conto	Denominazione conto	Rendiconto 2020	Rendiconto 2019	Variazioni
<b>A</b>	<b>VALORE DELLA PRODUZIONE</b>			
A.01	Proventi e corrispettivi per la produzione delle prestazioni e/o servizi			
	Quote di partecipazione degli iscritti all'onere di specifiche gestioni	2.572,27	2.562,45	9,82
	<b>Totale Valore della produzione</b>	<b>2.572,27</b>	<b>2.562,45</b>	<b>9,82</b>
<b>B</b>	<b>COSTO DELLA PRODUZIONE</b>			
B.06	Costi per acquisto materie prime, sussidiarie, consumo e merci			
B.06 A	<b>PRESTAZIONI ISTITUZIONALI</b>			
	Poste correttive e compensative di spese correnti per prestazioni istituzionali	1.997,48	2.943,98	-946,50
B.06 B	<b>SPESE PER ACQUISTO BENI DI CONSUMO E SERVIZI</b>			
	Poste correttive e compensative di spese correnti per acquisto beni di consumo e servizi	4.480,18	6.268,00	-1.787,82
	Spese per acquisto di beni di consumo e di servizi	-161.400,00	-148.389,00	-13.011,00
B.09	Costi per il personale			
	Oneri per il personale in quiescenza	-139.818,84	-151.526,50	11.707,66
B.14	Oneri diversi di gestione			
	Oneri per il trasferimento allo Stato delle economie derivanti dalla riduzione degli stanziamenti relativi a spese di amministrazione	-5.720,76	-11.919,19	6.198,43
	Oneri tributari	-136.484,00	-136.484,00	0,00
	Spese di amministrazione	-58.346,60	-58.100,60	-246,00
	<b>Totale Costo della produzione</b>	<b>-495.292,54</b>	<b>-497.207,31</b>	<b>1.914,77</b>
<b>C</b>	<b>PROVENTI E ONERI FINANZIARI</b>			
C.16	Altri proventi finanziari			
	Redditi e proventi patrimoniali	276.485,81	408.456,82	-131.971,01
	<b>Totale Proventi e oneri finanziari</b>	<b>276.485,81</b>	<b>408.456,82</b>	<b>-131.971,01</b>
<b>E</b>	<b>PROVENTI E ONERI STRAORDINARI</b>			
E.22	Sopravvenienze attive ed insussistenze del passivo derivanti dalla gestione dei residui			
	Eliminazione residui passivi	33.134,89	25.260,25	7.874,64
	<b>Totale Proventi e oneri straordinari</b>	<b>33.134,89</b>	<b>25.260,25</b>	<b>7.874,64</b>
<b>F</b>	<b>IMPOSTE DELL'ESERCIZIO</b>			
F.01	Imposte dell'esercizio			
	Imposte su operazioni commerciali ed altri oneri tributari	-2.609,80	-2.705,65	95,85
	Assegnazione al Fondo imposte	-242.010,00	0,00	-242.010,00
	<b>Totale Imposte dell'esercizio</b>	<b>-244.619,80</b>	<b>-2.705,65</b>	<b>-241.914,15</b>
	<b>Risultato d'esercizio</b>	<b>-427.719,37</b>	<b>-63.633,44</b>	<b>-364.085,93</b>
	<b>DISAVANZO ECONOMICO</b>	<b>-427.719,37</b>	<b>-63.633,44</b>	<b>-364.085,93</b>

APPENDICE

**Rendiconto 2020**

**GESTIONE PER IL CONTRIBUTO DELLO STATO PER IL FINANZIAMENTO DEL FONDO DI GARANZIA, DI CUI ALL'ART. 1, COMMA 32, DELLA LEGGE 23 DICEMBRE 2014, N. 190**



## Relazione del Direttore generale

L'articolo 1, commi da 26 a 34, della legge 23 dicembre 2014, n. 190 prevede che, in via sperimentale e in relazione ai periodi di paga decorrenti dal 1° marzo 2015 al 30 giugno 2018, i lavoratori dipendenti del settore privato - ad eccezione dei lavoratori domestici e di quelli del settore agricolo - con un rapporto di lavoro in essere da almeno sei mesi, possano richiedere al datore di lavoro la liquidazione della quota maturanda del trattamento di fine rapporto (TFR), di cui alla legge n. 297/1982, sotto forma di integrazione della retribuzione mensile (Quota integrativa della retribuzione - Qu.I.R.)

Ai fini della relativa corresponsione, i datori di lavoro con meno di cinquanta addetti e non tenuti all'obbligo del versamento al fondo per l'erogazione ai lavoratori dipendenti del settore privato dei trattamenti di fine rapporto di cui all'art. 2120 c.c. - costituito ai sensi dell'art. 1, comma 755, della legge n. 296/2006 ("Fondo di Tesoreria") - possono accedere a un finanziamento assistito da garanzia. Detta garanzia è rilasciata da uno specifico fondo appositamente costituito presso l'INPS e, in ultima istanza, dallo Stato.

Il decreto del Presidente del Consiglio dei Ministri di concerto con il Ministro dell'economia e delle finanze e con il Ministro del lavoro e delle politiche sociali 20 febbraio 2015, n. 29, emanato ex art. 1, comma 33 della citata legge n. 190/2014, disciplina le modalità di attuazione della liquidazione della Qu.I.R. in busta paga, nonché i criteri, le condizioni e il funzionamento del Fondo di garanzia.

La richiesta di finanziamento può essere presentata presso una delle banche o degli intermediari finanziari che aderiscono all'apposito accordo-quadro sottoscritto tra Associazione bancaria italiana (ABI) e i Ministeri dell'economia e delle finanze e del lavoro e delle politiche sociali in data 20 marzo 2015.

La Qu.I.R. è pari alla misura della quota maturanda del TFR determinata secondo le disposizioni di cui all'articolo 2120 del codice civile, al netto della detrazione operata dal datore di lavoro ai sensi dell'articolo 3, ultimo comma, della legge n. 297/82 (0,50%), ove dovuto e non oggetto di agevolazioni contributive. Nel merito, si ricorda che il predetto contributo dello 0,50% non opera per i lavoratori con qualifica di apprendista e che, con riferimento ai lavoratori assunti con misure agevolate, il datore di lavoro applicherà la detrazione esclusivamente nei limiti della contribuzione effettivamente versata, dopo l'applicazione delle misure di agevolazione.

Per i lavoratori aderenti a forme pensionistiche complementari che optano per la liquidazione della Qu.I.R., la relativa misura è pari all'intera quota del TFR maturando, anche laddove abbiano esercitato, ricorrendone le condizioni di legge, la scelta del conferimento parziale del TFR alle citate forme pensionistiche.

Lo specifico Fondo di garanzia - istituito presso l'INPS, in forza della previsione contenuta nell'articolo 1, comma 32 della legge di stabilità 2015, con dotazione iniziale, a carico del bilancio dello Stato, in misura pari, per l'anno 2015, a 100

## APPENDICE

milioni di euro - è alimentato dal gettito di un contributo in misura pari allo 0,20% della retribuzione imponibile ai fini previdenziali dei lavoratori per i quali i datori di lavoro utilizzano il finanziamento assistito da garanzia ai fini dell'erogazione della Qu.I.R.

Il legislatore non ha adottato alcun provvedimento di proroga delle disposizioni normative sopra richiamate, pertanto, a decorrere dal periodo di paga luglio 2018 i datori di lavoro non sono più tenuti ad erogare in busta paga la quota maturanda di trattamento di fine rapporto per i dipendenti che ne abbiano fatto richiesta.

L'art. 1, comma 173 della legge 11 dicembre 2018, ha poi disposto il trasferimento di 70 milioni di euro dal Fondo di garanzia in argomento a quello istituito a garanzia della c.d. "Ape volontaria", quale dotazione iniziale.

Nello stato patrimoniale del Fondo risulta iscritto il Fondo di accantonamento con una consistenza, al 31 dicembre 2020, di € 30.022.979,46 con un incremento di € 218,70 rispetto all'ammontare rilevato al 31 dicembre 2019.

Il Direttore centrale

Bilanci, contabilità e servizi fiscali

(Ferdinando Montaldi)

Il Direttore Generale

(Gabriella Di Michele)

## APPENDICE

## F.DO DI GARANZIA ACCESSO FINANZ. ART. 1 C. 30 L n. 190/14

## Situazione patrimoniale al 31.12.2020

ATTIVO				
	Denominazione conto	Rendiconto 2020	Rendiconto 2019	Variazioni
<b>C</b>	<b>ATTIVO CIRCOLANTE</b>			
<b>IV</b>	<b>Disponibilità liquide</b>			
<b>3</b>	Denaro e valori in cassa			
	Rapporti di c/c tra le gestioni e la gestione per la produzione dei servizi	30.022.979,46	30.022.760,76	218,70
	<b>TOTALE ATTIVO CIRCOLANTE</b>	<b>30.022.979,46</b>	<b>30.022.760,76</b>	<b>218,70</b>
	<b>TOTALE ATTIVO</b>	<b>30.022.979,46</b>	<b>30.022.760,76</b>	<b>218,70</b>
PASSIVO				
	Denominazione conto	Rendiconto 2020	Rendiconto 2019	Variazioni
<b>C</b>	<b>FONDI PER RISCHI ED ONERI</b>			
<b>I</b>	<b>Fondi per Rischi ed oneri</b>			
<b>3</b>	per altri rischi e oneri futuri			
	Fondo di accantonamento a garanzia dei finanziamenti di cui all'art. 1, comma 30, della legge 23 dicembre 2014, n. 190	30.022.979,46	30.022.760,76	218,70
	<b>Totale Fondi per rischi ed oneri</b>	<b>30.022.979,46</b>	<b>30.022.760,76</b>	<b>218,70</b>
	<b>TOTALE PASSIVO</b>	<b>30.022.979,46</b>	<b>30.022.760,76</b>	<b>218,70</b>

## Conto economico 2020

Codice conto	Denominazione conto	Rendiconto 2020	Rendiconto 2019	Variazioni
<b>A</b>	<b>VALORE DELLA PRODUZIONE</b>			
<b>A.01</b>	Proventi e corrispettivi per la produzione delle prestazioni e/o servizi			
	Aliquote contributive a carico dei datori di lavoro e/o degli iscritti	287,88	131,93	155,95
	Poste correttive e compensative di entrate correnti per proventi e corrispettivi derivanti dalla vendita di beni e/o prestazione di servizi	-69,18	-2.841,01	2.771,83
	<b>Totale Valore della produzione</b>	<b>218,70</b>	<b>-2.709,08</b>	<b>2.927,78</b>
<b>B</b>	<b>COSTO DELLA PRODUZIONE</b>			
<b>B.13</b>	Accantonamenti ai fondi per oneri			
	Assegnazioni e prelievi da riserve tecniche e fondi per la copertura di oneri futuri	-218,70	2.709,08	-2.927,78
	<b>Totale Costo della produzione</b>	<b>-218,70</b>	<b>2.709,08</b>	<b>-2.927,78</b>
	<b>Risultato di esercizio</b>	<b>0,00</b>	<b>-0,00</b>	<b>0,00</b>
	<b>AVANZO ECONOMICO</b>	<b>0,00</b>	<b>-0,00</b>	<b>0,00</b>

APPENDICE

**Rendiconto 2020**

**FONDO DI GARANZIA PER L'ACCESSO ALL'ANTICIPO FINANZIARIO A GARANZIA PENSIONISTICA (APE),  
DI CUI ALL' ART. 1, COMMA 173, DELLA LEGGE 11 DICEMBRE 2016, N. 232**

### Relazione del Direttore generale

L'articolo 1, comma 166, della legge 11 dicembre 2016, n. 232, come modificato dall'articolo 1, comma 162, della legge 27 dicembre 2017, n. 205, ha istituito, in via sperimentale dal 1° maggio 2017 al 31 dicembre 2019, l'anticipo finanziario a garanzia pensionistica (c.d. APE).

La possibilità di accedere all'anticipo finanziario a garanzia pensionistica è cessata definitivamente il 31 dicembre 2019.

L'anticipo finanziario a garanzia pensionistica è un prestito corrisposto a quote mensili dall'istituto finanziatore scelto dal richiedente, iscritto a determinate forme previdenziali, con almeno sessantatré anni di età e venti anni di contribuzione, che matura il diritto alla pensione di vecchiaia di cui all'articolo 24, commi 6 e 7, del decreto legge del 6 dicembre 2011, n. 201, convertito con modificazioni, dalla legge del 22 dicembre 2011, n. 214, entro tre anni e sette mesi dalla domanda. La restituzione del prestito, coperto da una polizza assicurativa obbligatoria per il rischio di premorienza, avviene a partire dalla maturazione del diritto alla pensione di vecchiaia, con rate di ammortamento mensili per una durata di venti anni.

Ai sensi del comma 175, dell'articolo 1, della legge 11 dicembre 2016, n. 232, è stato pubblicato il Decreto del Presidente del Consiglio dei Ministri 4 settembre 2017, n. 150 "Regolamento recante norme attuative delle disposizioni in materia di anticipo finanziario a garanzia pensionistica (APE)", entrato in vigore il 18 ottobre 2017. Il Decreto ha disciplinato le modalità di accesso all'APE nonché i criteri, le condizioni e le modalità di funzionamento del Fondo di garanzia e l'operatività della garanzia di ultima istanza da parte dello Stato.

Come previsto dall'articolo 11 del citato decreto, il Ministro dell'economia e delle finanze e il Ministro del lavoro e delle politiche sociali hanno stipulato gli accordi quadro con l'Associazione Bancaria Italiana (ABI) e con l'Associazione Nazionale fra le Imprese Assicuratrici (ANIA) e altre imprese assicurative primarie per definire le modalità, i termini e le condizioni attuative delle disposizioni in materia di APE.

L'articolo 1, comma 176 della legge 11 dicembre 2016, n. 232, ha previsto l'affidamento della gestione del Fondo di garanzia all'INPS sulla base di un'apposita convenzione stipulata tra l'Istituto, il Ministro dell'economia e delle finanze e il Ministro del lavoro e delle politiche sociali.

Il Fondo di garanzia, ai sensi dell'art. 13, comma 2 del Decreto del Presidente del Consiglio dei Ministri 4 settembre 2017, n. 150, costituisce patrimonio autonomo e separato rispetto a quello dell'INPS e opera nei limiti delle risorse disponibili e fino ad esaurimento delle stesse.

Per il funzionamento del Fondo in argomento è stata autorizzata l'apertura di un conto corrente dedicato presso la Tesoreria Provinciale dello Stato, in virtù dell'art. 1, comma 173, della legge n.232 del 2016, sul quale sono state accreditate nell'anno 2017 le somme relative alla dotazione iniziale pari a 70 milioni di euro, nonché le ulteriori somme versate dagli Istituti finanziatori nel 2018, nel 2019 e

## APPENDICE

nel 2020 relative alle commissioni di accesso, commisurate a 1,6% del prestito concesso al richiedente.

L'art. 4, lettera k), della Convenzione stipulata per l'affidamento della gestione del Fondo di garanzia prevede che, nei casi di cui all'art. 3, comma 5, del D.P.C.M. (liquidazione di trattamenti pensionistici diretti prima del perfezionamento del diritto alla pensione di vecchiaia), l'INPS debba corrispondere al soggetto finanziato la quota parte non utilizzata della commissione versata per l'accesso al Fondo, secondo le modalità previste dalle istruzioni operative, le quali sono state disposte con la circolare n. 63 del 27 maggio 2020.

L'art. 5 della stessa Convenzione stipulata per la gestione del Fondo di garanzia prevede che entro il mese di marzo di ogni anno, l'INPS è tenuto a trasmettere al Ministero dell'economia e delle finanze e alla Corte dei Conti una relazione sull'attività gestionale del Fondo ed il connesso rendiconto (ove disponibile) che evidenzia le movimentazioni di entrata e di uscita, i previsti accantonamenti effettuati a copertura del rischio e le risultanze di fine esercizio.

Nella tabella sottostante si riepilogano alcuni dati gestionali relativi al 3° anno di funzionamento del Fondo di garanzia, affidato in gestione all'INPS.

ESERCIZIO 2020					
ISTITUTI FINANZIATORI	n. richiedenti il prestito (riferiti al 2019)	n. pensionati	attivazione del Fondo di Garanzia	Commissione d'accesso	Trattenute su pensioni
				(Importi in euro)	
UNICREDIT S.P.A.	225	193	-	122.163,80	261.410,21
INTESA SAN PAOLO S.p.A.	470	1.717	-	286.596,32	4.775.591,08
<b>Totale</b>	<b>695</b>	<b>1.910</b>	<b>-</b>	<b>408.760,12</b>	<b>5.037.001,29</b>

Il totale delle domande di accesso all'APE, acquisite dall'Istituto fino 31 dicembre 2020 è pari a n. 7.901 di cui n. 695 lavorate nel corso del 2020.

Nel 2020 le somme versate dagli Istituti finanziatori quali commissioni di accesso al Fondo di Garanzia sono state registrate per un importo pari a € 408.760,12, riferite comunque a domande di accesso al Fondo presentate nell'ultimo periodo del 2019.

L'attivazione dei piani di ammortamento da parte degli Istituti finanziatori ha riguardato n. 3.653 pensionati, di cui n. 1.910 nell'anno 2020.

L'INPS ha trattenuto sulle pensioni erogate nel 2020 la somma di € 5.037.001,29 riversata agli Istituti finanziatori a titolo di restituzione dei prestiti, ai sensi dell'art. 1, comma 171 della legge 11 dicembre 2016, n. 232.

Le somme riconosciute come credito d'imposta ai percettori di APE, ai sensi dell'art. 1, comma 177 della Legge 11 dicembre 2016, n. 232, nella misura del 50% dell'importo pari a un ventesimo degli interessi e dei premi assicurativi pattuiti nel contratto di finanziamento, sono state € 992.349,58. L'Istituto ha la facoltà di

APPENDICE

rivalersi sul monte ritenute da versare mensilmente all'Erario, quale sostituto d'imposta.

Il Direttore centrale

Bilanci, contabilità e servizi fiscali

(Ferdinando Montaldi)

Il Direttore Generale

(Gabriella Di Michele)

## APPENDICE

FONDO GARANZIA ACCESSO APE - ART.1 C. 173 I. n. 232/2016  
Stato Patrimoniale al 31.12.2020

ATTIVO				
Codice Conto	Denominazione conto	Rendiconto 2020	Rendiconto 2019	Variazioni
<b>B</b>	<b>IMMOBILIZZAZIONI</b>			
<i>III</i>	<i>Immobilizzazioni Finanziarie</i>			
2	Crediti			
2c	verso lo Stato ed altri soggetti pubblici			
	Fondi presso la Tesoreria Provinciale dello Stato (c.s. n. 6066) a garanzia dell'APE - art. 1, commi 173 - 176 della Legge del 11 dicembre 2016, n. 232	74.647.271,24	74.255.520,42	391.750,82
	<i>Totale Immobilizzazioni Finanziarie</i>	74.647.271,24	74.255.520,42	391.750,82
	<b>TOTALE IMMOBILIZZAZIONI</b>	<b>74.647.271,24</b>	<b>74.255.520,42</b>	<b>391.750,82</b>
	<b>TOTALE ATTIVO</b>	<b>74.647.271,24</b>	<b>74.255.520,42</b>	<b>391.750,82</b>

PASSIVO				
Codice Conto	Denominazione conto	Rendiconto 2020	Rendiconto 2019	Variazioni
<b>C</b>	<b>FONDI PER RISCHI ED ONERI</b>			
<i>I</i>	<i>Fondi per Rischi ed oneri</i>			
	Fondo di accantonamento della dotazione iniziale a carico dello Stato - art. 1, commi 173 - 176 della Legge 11 dicembre 2016, n. 232	70.000.000,00	70.000.000,00	0,00
	Fondo di accantonamento della Commissione di accesso al Fondo di Garanzia - art. 1, comma 173 della Legge 11 dicembre 2016, n. 232 - art. 13, comma 4 del Decreto del Presidente del Consiglio dei Ministri 4 settembre 2017, n. 150	4.647.271,24	4.255.520,42	391.750,82
	<i>Totale Fondi per rischi ed oneri</i>	<i>74.647.271,24</i>	<i>74.255.520,42</i>	<i>391.750,82</i>
<b>E</b>	<b>DEBITI</b>			
<i>I</i>	<i>Debiti</i>			
12	Debiti diversi			
	Debiti per spese non classificabili in altre voci	0,00	0,00	0,00
	<i>Totale Debiti</i>	<i>0,00</i>	<i>0,00</i>	<i>0,00</i>
	<b>TOTALE PASSIVO</b>	<b>74.647.271,24</b>	<b>74.255.520,42</b>	<b>391.750,82</b>

## Conto economico 2020

Codice conto	Denominazione conto	Rendiconto 2020	Rendiconto 2019	Variazioni
<b>A</b>	<b>VALORE DELLA PRODUZIONE</b>			
A.05	Altri ricavi e proventi			
	Trasferimenti da parte dello Stato	408.760,12	1.152.801,94	-744.041,82
	<i>Totale Valore della produzione</i>	<i>408.760,12</i>	<i>1.152.801,94</i>	<i>-744.041,82</i>
<b>B</b>	<b>COSTO DELLA PRODUZIONE</b>			
B.12	Accantonamenti ai fondi per rischi			
	Assegn. al Fondo di acc. delle commissioni d'accesso al Fondo di Garanzia - art. 1, c. 173 della L. 11 dicembre 2016, n. 232 - art. 13, c. 3 del DPCM 4 settembre 2017, n. 150	-408.760,12	-1.152.801,94	744.041,82
	Prelievo dal Fondo di accantonamento della Commissione d'accesso al Fondo di Garanzia - art. 1, comma 173 della Legge 11 dicembre 2016, n. 232	17.009,30	0,00	17.009,30
B.14	Oneri diversi di gestione			
	Spese non classificabili in altre voci	-17.009,30	0,00	-17.009,30
	<i>Totale Costo della produzione</i>	<i>-408.760,12</i>	<i>-1.152.801,94</i>	<i>744.041,82</i>
	<b>Risultato di esercizio</b>	<b>0</b>	<b>0</b>	<b>0</b>
	<b>AVANZO ECONOMICO</b>	<b>0,00</b>	<b>0,00</b>	<b>0,00</b>



APPENDICE

**Rendiconto 2020**

**FONDO DI GARANZIA PER L'ACCESSO ALL'ANTICIPO DEL TFS/TFR, ART. 23, D.L. 4/2019**

## APPENDICE

## Relazione del Direttore generale

L'articolo 23, comma 3 del decreto-legge 28 gennaio 2019, n. 4, convertito, con modificazioni, dalla Legge 28 marzo 2019, n. 26, ha istituito il Fondo di garanzia per l'accesso ai finanziamenti, quale anticipo di indennità di fine servizio, comunque denominata, che possono essere richiesti dai dipendenti delle amministrazioni pubbliche, cessati dal servizio, alle banche o agli intermediari finanziari.

In base alla previsione normativa, l'ente responsabile dell'erogazione del trattamento di fine servizio rilascia apposita certificazione affinché i dipendenti delle amministrazioni pubbliche possano presentare richiesta di finanziamento, nella misura massima dell'indennità di fine servizio maturata, alle banche o agli altri intermediari finanziari che aderiscono alla convenzione quadro tra ABI e i Ministeri Vigilanti entro 60 giorni dalla pubblicazione del Regolamento, adottato con un Decreto del Presidente del Consiglio dei Ministri.

Il finanziamento è garantito dalla cessione del credito derivante dal trattamento di fine servizio, comunque denominato, maturato e vantato nei confronti degli enti responsabili e dal Fondo di garanzia istituito nello stato di previsione del Ministero dell'Economia e delle finanze a cui è stata attribuita una dotazione iniziale, per l'anno 2019, pari a 75 milioni di euro.

Il Fondo di garanzia copre l'80% del finanziamento e dei relativi interessi ed assistito da garanzia di ultima istanza da parte dello Stato.

La gestione del Fondo di garanzia è stata affidata all'Inps (art. 23, comma 8) sulla base della convenzione stipulata tra l'Istituto e il Ministro dell'Economia e delle finanze, il Ministro del Lavoro e delle politiche sociali e il Ministro per la Pubblica amministrazione.

Per il funzionamento del Fondo in argomento è stata autorizzata l'istituzione di un apposito conto corrente acceso presso la Tesoreria dello Stato, in virtù dell'art. 23, comma 8 del Decreto-legge 28 gennaio 2019, n. 4, convertito, con modificazioni, dalla Legge 28 marzo 2019, n. 26, sul quale nell'anno 2019 sono state accreditate le somme relative alla dotazione iniziale pari a 75 milioni di euro.

Sulla Gazzetta Ufficiale n.221 del 5 settembre 2020, è stato pubblicato il DPCM 19 agosto 2020, che ha approvato l'Accordo quadro per il finanziamento verso l'anticipo della liquidazione dell'indennità di fine servizio, comunque denominata.

E' stata, inoltre, stipulata la Convenzione tra l'Istituto e il Ministro dell'Economia e delle Finanze, il Ministro del lavoro e delle politiche sociali e il Ministro della Pubblica amministrazione, in osservanza al comma 8 dell'art. 23 del richiamato Decreto legge.

Successivamente, con la circolare n. 131 del 17 novembre 2020 sono state disciplinate le modalità per il rilascio della garanzia del Fondo e per il riversamento delle commissioni d'accesso. Le modalità per le richieste di intervento del Fondo, invece, sono state demandate ad una successiva circolare.

## APPENDICE

Nel 2020, il Fondo non è stato ancora alimentato da ulteriori somme versate a cura degli Istituti finanziatori, quali commissioni di accesso al Fondo di garanzia, per i prestiti concessi.

L'unica movimentazione finanziaria che ha interessato il Fondo, è quella avvenuta nell'esercizio 2019 e relativa all'accredito, sul conto corrente della contabilità speciale n. 6167 delle Tesoreria dello Stato, della dotazione iniziale pari a € 75.000.000,00.

Lo Stato patrimoniale al 31/12/2020 non ha subito variazioni rispetto al 2019 e il conto economico non presenta alcuna movimentazione nell'esercizio 2020.

Il Direttore centrale

Bilanci, contabilità e servizi fiscali

(Ferdinando Montaldi)

Il Direttore Generale

(Gabriella Di Michele)

## APPENDICE

FONDO DI GARANZIA PER L'ACCESSO ALL'ANTICIPO DEL TFS/TFR, ART. 23, D.L. 4/2019 Stato Patrimoniale al 31.12.2020				
ATTIVO				
Denominazione conto	Rendiconto 2020	Rendiconto 2019	Variazioni	
<b>B</b>	<b>IMMOBILIZZAZIONI</b>			
<i>III</i>	<i>Immobilizzazioni Finanziarie</i>			
2	Crediti			
2c	verso lo Stato ed altri soggetti pubblici			
	Fondi presso la Tesoreria Provinciale dello Stato (c.s. n. 6167) a garanzia dell'Anticipo Tfs/Tfr - art. 23 del decreto-legge 28 gennaio 2019, n. 4 convertito, con modificazioni, dalla Legge 28 marzo 2019, n. 26			
	75.000.000,00	75.000.000,00	0,00	
	Totale Immobilizzazioni Finanziarie			
	75.000.000,00	75.000.000,00	0,00	
	<b>TOTALE IMMOBILIZZAZIONI</b>			
	75.000.000,00	75.000.000,00	0,00	
	<b>TOTALE ATTIVO</b>			
	75.000.000,00	75.000.000,00	0,00	
PASSIVO				
Codice Conto	Denominazione conto	Rendiconto 2020	Rendiconto 2021	Variazioni
<b>C</b>	<b>FONDI PER RISCHI ED ONERI</b>			
<i>I</i>	<i>Fondi per Rischi ed oneri</i>			
9	Fondo di accantonamento della dotazione iniziale a garanzia dell'anticipo Tfs/Tfr			
	Fondo di accantonamento della dotazione iniziale a garanzia dell'anticipo Tfs/Tfr - art. 23, comma 3, del Decreto legge 28 gennaio 2019, n. 4 convertito, con modificazioni, dalla Legge 28 marzo 2019, n. 26			
	75.000.000,00	75.000.000,00	0,00	
	Totale Fondi per rischi ed oneri			
	75.000.000,00	75.000.000,00	0,00	
	<b>TOTALE PASSIVO</b>			
	75.000.000,00	75.000.000,00	0,00	
Conto economico 2020				
Denominazione conto	Rendiconto 2020	Rendiconto 2019	Variazioni	
<b>A</b>	<b>VALORE DELLA PRODUZIONE</b>			
A.05	Altri ricavi e proventi			
	Trasferimenti da parte dello Stato			
	0,00	75.000.000,00	-75.000.000,00	
	Totale Valore della produzione			
	0,00	75.000.000,00	-75.000.000,00	
<b>B</b>	<b>COSTO DELLA PRODUZIONE</b>			
B.12	Accantonamenti ai fondi per rischi			
	Assegnazione al Fondo di accantonamento della dotazione iniziale a carico dello Stato - art. 23, comma 3, del Decreto legge 28 gennaio 2019, n. 4 convertito, con modificazioni, dalla Legge 28 marzo 2019, n. 26			
	0,00	-75.000.000,00	75.000.000,00	
	Totale Costo della produzione			
	0,00	-75.000.000,00	75.000.000,00	
	<b>Risultato di esercizio</b>			
	0,00	0,00	0,00	
	<b>AVANZO ECONOMICO</b>			
	0,00	0,00	0,00	

ALLEGATI

## ALLEGATI

## Indice

<b>Allegato A</b>	– Fondi di solidarietà.....	3
<b>Allegato B</b>	– B1/A – Rendiconto finanziario Gestionale con residui per anno di Insorgenza.....	21
	B1/B Situazione Amministrativa analitica.....	248
	B2. Crediti contributivi ceduti.....	249
	B3. Crediti per prestazioni indebite.....	250
	B4/A Crediti trasmessi agli ADR per anno di riferimento e per agente della riscossione.....	251
	B4/B Analisi della gestione dei carichi affidati ai concessionari..	252
<b>Allegato C</b>	– Elenco dei capitoli delle spese obbligatorie che presentano un’eccedenza degli impegni sulle previsioni definitive.....	254
<b>Allegato D</b>	– Elenco degli immobili.....	270
<b>Allegato E</b>	– Residui passivi di spese non obbligatorie per capitolo e per esercizio di insorgenza.....	338
<b>Allegato F</b>	– I bilanci delle società partecipate Sispi e Igei, nonché quello di Fondinps, non ancora approvati, saranno allegati al presente Rendiconto a seguito della trasmissione da parte dei predetti enti che si sono avvalsi della previsione di cui all’art.106 del decreto-legge n. 18/2020 (come modificato dal decreto-legge n. 183/2020, convertito con legge n. 21/2021), che per l’approvazione del bilancio al 31 dicembre 2020 ha portato il termine per la convocazione dell’assemblea a centottanta giorni dalla chiusura dell’esercizio	
<b>Allegato G</b>	– Attestazione di tempestività dei pagamenti anno 2020 con Nota metodologica.....	354
<b>Allegato H</b>	– Spese di funzionamento – dettaglio per capitoli.....	366
<b>Allegato I</b>	– Pensioni liquidate e vigenti alla fine dell’anno 2020.....	377

Il Segretario

ALLEGATI

**Rendiconto 2020**  
**Allegato A**  
**Fondi di solidarietà**

ALLEGATO A ALLEGATI

Allegato A – Fondi di solidarietà

PRESTAZIONI	MODALITÀ DI CALCOLO	DURATA PRESTAZIONI	TETTO APPLICABILE	LAVORATORI QUALIFICHE	CONTRIBUTO ORDINARIO	CONTRIBUTO ADDIZIONALE	CONTRIBUTO STRAORDINARIO	CONTRIBUTO EMERGENZIALE/INTEGRATIVO
<b>Fondo di Integrazione Salariale</b>								
Decreto interministeriale 3 febbraio 2016, n. 94343								
>Assegno ordinario	80% per cento della retribuzione globale che sarebbe spettata al lavoratore per le ore di lavoro non prestate con massimale	26 settimane biennio mobile	10 volte la contribuzione dovuta al netto delle prestazioni già deliberate nel biennio mobile	tutti i dipendenti, esclusi i dirigenti, di imprese che occupano mediamente più di cinque dipendenti	> 5 - 15 dip.: 0,45%	4%		
>Assegno di solidarietà		12 mesi biennio mobile			> 15 dip.: 0,65%			
<b>Imprese assicuratrici</b>								
Decreto interministeriale 17 gennaio 2014, n. 78459								
>Assegno ordinario	80% per cento della retribuzione globale che sarebbe spettata al lavoratore per le ore di lavoro non prestate con massimale	durata CIGO CIGS in base alla causale invocata	1,4 volte la contribuzione dovuta	tutti i dipendenti a tempo indeterminato esclusi i dirigenti	0,30%	1,50%		
>Formazione	retribuzione oraria lorda per il numero di ore di formazione	12 mesi	la contribuzione dovuta		0,30%			

*Il Segretario*



ALLEGATI

ALLEGATO A

PRESTAZIONI	MODALITA' DI CALCOLO	DURATA PRESTAZIONI	TETTO APPLICABILE	LAVORATORI QUALIFICHE	CONTRIBUTO ORDINARIO	CONTRIBUTO ADDIZIONALE	CONTRIBUTO STRAORDINARIO	CONTRIBUTO EMERGENZIALE/INTEGRATIVO
>Assegno straordinario	importo del trattamento pensionistico (anticipato o di vecchiaia) che spetterebbe al beneficiario al momento della risoluzione del rapporto di lavoro, con l'aggiunta del periodo per il quale il datore di lavoro si impegna a versare la contribuzione correlata	massimo 60 mesi		lavoratori che perfezionano i requisiti contributivi e anagrafici, a carico della gestione previdenziale di appartenenza, previsti dalla vigente normativa (e adeguati agli incrementi dell'aspettativa di vita), utili per il conseguimento della pensione anticipata o di vecchiaia entro il periodo massimo di fruizione della prestazione			provvista versata aziende esodanti	
<b>Gruppo Poste Italiane S.p.A.</b>								
Decreto interministeriale 24 gennaio 2014, n. 78642 - Decreto interministeriale 26 novembre 2020, n. 108450								
>Assegno ordinario	80% per cento della retribuzione globale che sarebbe spettata al lavoratore per le ore di lavoro non prestate con massimale	durata CIGO CIGS in base alla causale invocata	nessuno	tutti i dipendenti a tempo indeterminato esclusi i dirigenti	0,50%	1,50%		
>Formazione	retribuzione oraria lorda per il numero di ore di formazione	nessun limite di durata	nessuno		0,50%			





ALLEGATO A		ALLEGATI						
PRESTAZIONI	MODALITA' DI CALCOLO	DURATA PRESTAZIONI	TETTO APPLICABILE	LAVORATORI QUALIFICHE	CONTRIBUTO ORDINARIO	CONTRIBUTO ADDIZIONALE	CONTRIBUTO STRAORDINARIO	CONTRIBUTO EMERGENZIALE/INTEGRATIVO
>Assegno straordinario	Il valore dell'assegno straordinario è pari all'importo del trattamento pensionistico (anticipato o di vecchiaia) che spetterebbe al beneficiario al momento della risoluzione del rapporto di lavoro, con l'aggiunta del periodo per il quale il datore di lavoro si impegna a versare la contribuzione correlata	massimo 60 mesi		lavoratori che perfezionano i requisiti contributivi e anagrafici, a carico della gestione previdenziale di appartenenza, previsti dalla vigente normativa (e adeguati agli incrementi dell'aspettativa di vita), utili per il conseguimento della pensione anticipata o di vecchiaia entro il periodo massimo di fruizione della prestazione			provvista versata aziende esodanti	
<b>Credito cooperativo</b>								
Decreto interministeriale n. 82761, del 20 giugno 2014; Decreto interministeriale del 3 aprile 2017, n. 98988								
>Assegno ordinario	80% per cento della retribuzione globale che sarebbe spettata al lavoratore per le ore di lavoro non prestate con massimale	durata CIGO CIGS in base alla causale invocata	doppio della contribuzione dovuta al netto delle prestazioni già deliberate di qualunque tipo (assegno ordinario e formazione)	tutti i dipendenti inclusi i dirigenti	0,36%	1,50%		
>Formazione	retribuzione oraria lorda per il numero di ore di formazione	12 mesi	metà della contribuzione dovuta al netto delle prestazioni di formazione già deliberate		0,36%			

*Il segretario*

Allegati alla Nota integrativa del Rendiconto 2020



## ALLEGATI

## ALLEGATO A

PRESTAZIONI	MODALITA' DI CALCOLO	DURATA PRESTAZIONI	TETTO APPLICABILE	LAVORATORI QUALIFICHE	CONTRIBUTO ORDINARIO	CONTRIBUTO ADDIZIONALE	CONTRIBUTO STRAORDINARIO	CONTRIBUTO EMERGENZIALE/INTEGRATIVO
>Contratti di solidarietà espansiva	80% della retribuzione lorda mensile che sarebbe spettata al lavoratore per le ore di lavoro non prestato, le quali non possono essere complessivamente superiori al 60% dell'orario di lavoro settimanale in base alla retribuzione tabellare annua, 80%, 70%, 60% dell'ultima retribuzione tabellare lorda mensile spettante al lavoratore (con massimali)	24 mesi, prorogabili per ulteriori 12 mesi, e comunque nel limite complessivo di 36 mesi nel quinquennio			0,36%			
>Assegno Emergenziale	metà costo del programma	24 mesi	risorse del Fondo		0,36%			50% dell'importo deliberato
>Outplacement		12 mesi	risorse del Fondo	lavoratori che perfezionano i requisiti contributivi e anagrafici, a carico della gestione previdenziale di appartenenza, previsti dalla vigente normativa (e adeguati agli incrementi dell'aspettativa di vita), utili per il conseguimento della pensione anticipata o di vecchiaia entro il periodo massimo di fruizione della prestazione	0,36%		provvista versata aziende esodanti	trasferimenti Stato
>Assegno straordinario	importo del trattamento pensionistico (anticipato o di vecchiaia) che spetterebbe al beneficiario al momento della risoluzione del rapporto di lavoro, con l'aggiunta del periodo per il quale il datore di lavoro si impegna a versare la contribuzione correlata	massimo 60 mesi						

ALLEGATO A ALLEGATI

PRESTAZIONI	MODALITA' DI CALCOLO	DURATA PRESTAZIONI	TETTO APPLICABILE	LAVORATORI QUALIFICHE	CONTRIBUTO ORDINARIO	CONTRIBUTO ADDIZIONALE	CONTRIBUTO STRAORDINARIO	CONTRIBUTO EMERGENZIALE/INTEGRATIVO
<b>Credito</b>								
Decreto interministeriale n. 85486 28 luglio 2014; Decreto interministeriale 26 settembre 2016, 37220; Decreto interministeriale 3 aprile 2017, n. 98998; Decreto interministeriale 26 luglio 2017, n. 99789;								
>Assegno ordinario	60% della retribuzione lorda mensile che sarebbe spettata per i periodi non lavorati	durata CIGO CIGS in base alla causale invocata	doppio della contribuzione dovuta al netto delle prestazioni già deliberate di qualunque tipo (assegno ordinario, formazione e solidarietà intergenerazionale)	tutti i dipendenti inclusi i dirigenti	0,20%	1,50%		
>Formazione	retribuzione oraria lorda per il numero di ore di formazione	12 mesi	la contribuzione dovuta al netto delle prestazioni già deliberate di qualunque tipo (assegno ordinario, formazione, solidarietà intergenerazionale)		0,20%			
>Assegno Emergenziale	in base alla retribuzione tabellare annua, 80%, 70%, 60% dell'ultima retribuzione tabellare lorda mensile spettante al lavoratore (con massimali)	24 mesi	nessuno		0,20%			50% dell'importo deliberato

Il Segretario



ALLEGATI

ALLEGATO A

PRESTAZIONI	MODALITA' DI CALCOLO	DURATA PRESTAZIONI	TETTO APPLICABILE	LAVORATORI QUALIFICHE	CONTRIBUTO ORDINARIO	CONTRIBUTO ADDIZIONALE	CONTRIBUTO STRAORDINARIO	CONTRIBUTO EMERGENZIALE/INTEGRATIVO
>Contribuzione correlata in presenza di solidarietà espansiva	aliquota di finanziamento tempo per tempo vigente della forma di previdenza obbligatoria di appartenenza del lavoratore, applicata alla retribuzione che sarebbe spettata al lavoratore per le ore di lavoro non lavorate	48 mesi	doppio della contribuzione dovuta al netto delle prestazioni già deliberate di qualunque tipo (assegno ordinario, formazione e solidarietà intergenerazionale)		0,20%			
>Outplacement	costo del programma	12 mesi	nessuno		0,20%			50% dell'importo deliberato
>Assegno straordinario	il valore dell'assegno straordinario è pari all'importo del trattamento pensionistico (anticipato o di vecchiaia) che spetterebbe al beneficiario al momento della risoluzione del rapporto di lavoro, con l'aggiunta del periodo per il quale il datore di lavoro si impegna a versare la contribuzione correlata	massimo 60 mesi		lavoratori che perfezionano i requisiti contributivi e anagrafici, a carico della gestione previdenziale di appartenenza, previsti dalla vigente normativa (e adeguati agli incrementi dell'aspettativa di vita), utili per il conseguimento della pensione anticipata o di vecchiaia entro il periodo massimo di fruizione della prestazione			provvisoria versata aziende esodanti	trasferimenti Stato

**Servizio della riscossione dei tributi erariali**

Decreto interministeriale del 18 aprile 2016, n. 95439

Allegati alla Nota integrativa del Rendiconto 2020



ALLEGATO A ALLEGATI

PRESTAZIONI	MODALITA' DI CALCOLO	DURATA PRESTAZIONI	TETTO APPLICABILE	LAVORATORI QUALIFICHE	CONTRIBUTO ORDINARIO	CONTRIBUTO ADDIZIONALE	CONTRIBUTO STRAORDINARIO	CONTRIBUTO EMERGENZIALE/INTEGRATIVO
>Assegno ordinario	60% della retribuzione lorda mensile che sarebbe spettata per i periodi non lavorati	durata CIGO CIGS in base alla causale invocata	nessuno	tutti i dipendenti inclusi i dirigenti	0,30%	1,50%		
>Formazione			nessuno	lavoratori che perfezionano i requisiti contributivi e anagrafici, a carico della gestione previdenziale di appartenenza, previsti dalla vigente normativa (e adeguati agli incrementi dell'aspettativa di vita), utili per il conseguimento della pensione anticipata o di vecchiaia entro il periodo massimo di fruizione della prestazione	0,30%			provvista versata aziende esodanti e/o risorse del Fondo
>Assegno straordinario	importo del trattamento pensionistico (anticipato o di vecchiaia) che spetterebbe al beneficiario al momento della risoluzione del rapporto di lavoro, con l'aggiunta del periodo per il quale il datore di lavoro si impegna a versare la contribuzione correlata	massimo 60 mesi						
<b>Aziende di trasporto pubblico</b>								
Decreto interministeriale 5 gennaio 2016, n. 86985; Decreto interministeriale 17 ottobre 2016, n. 97510; Decreto interministeriale 5 febbraio 2019, n. 102661								

*Il Segretario*



ALLEGATI		ALLEGATO A						
PRESTAZIONI	MODALITA' DI CALCOLO	DURATA PRESTAZIONI	TETTO APPLICABILE	LAVORATORI QUALIFICHE	CONTRIBUTO ORDINARIO	CONTRIBUTO ADDIZIONALE	CONTRIBUTO STRAORDINARIO	CONTRIBUTO EMERGENZIALE/INTEGRATIVO
>Assegno ordinario	80% per cento della retribuzione globale che sarebbe spettata al lavoratore per le ore di lavoro non prestate con massimale	Durata CIGO CIGS in base alla causale invocata	4 volte la contribuzione versata nell'ultimo anno precedente la data della domanda al netto delle prestazioni già deliberate nell'anno precedente	tutti i dipendenti esclusi i dirigenti di imprese che occupano mediamente più di cinque dipendenti.	0,50%	1,50%		
>Formazione (solo in convenzione)					0,50%	1,50%		
>Assegno Integrativo	integrazione importo e durata dell'indennità di disoccupazione NASPI	tutta la durata di percezione dell'indennità NASPI		perceptor indennità NASPI				per le prestazioni di integrazione della NASPI (cfr. art 5, comma 5, del D.l. n. 102661/2019) è pari al 77% dell'integrazione alla NASPI medesima



ALLEGATO A ALLEGATI

PRESTAZIONI	MODALITA' DI CALCOLO	DURATA PRESTAZIONI	TETTO APPLICABILE	LAVORATORI QUALIFICHE	CONTRIBUTO ORDINARIO	CONTRIBUTO ADDIZIONALE	CONTRIBUTO STRAORDINARIO	CONTRIBUTO EMERGENZIALE/INTEGRATIVO
>Assegno straordinario (previsto ma non attivo)	importo del trattamento pensionistico (anticipato o di vecchiaia) che spetterebbe al beneficiario al momento della risoluzione del rapporto di lavoro, con l'aggiunta del periodo per il quale il datore di lavoro si impegna a versare la contribuzione correlata	massimo 60 mesi		lavoratori che perfezionano i requisiti contributivi e anagrafici, a carico della gestione previdenziale di appartenenza, previsti dalla vigente normativa (e adeguati agli incrementi dell'aspettativa di vita), utili per il conseguimento della pensione anticipata o di vecchiaia entro il periodo massimo di fruizione della prestazione			provvista versata aziende esodanti	

*Il Segretario*

Aziende del settore armergiatori e barcaioli porti italiani								
Decreto Interministeriale del 18 aprile 2016, n. 95440								
	80% per cento della retribuzione globale che sarebbe spettata al lavoratore per le ore di lavoro non prestate con massimale		nessuno	tutti i dipendenti esclusi i dirigenti	0,30%	1,50%		
>Assegno ordinario								
l'assegno ordinario può essere erogato (per ciascun Gruppo) a non più di 40 unità lavorative all'anno, per un periodo non superiore a 80 giorni lavorativi ciascuno e per un massimo di 3200 giorni di cassa integrazione complessivi annui								
Aziende del settore dell'industria armatoriale (SOLIMARE)								
Decreto interministeriale del 8 giugno 2015, n. 90401; Decreto interministeriale 23 maggio 2016, n. 95933; Decreto interministeriale 17 maggio 2017, n. 99295								



ALLEGATI

ALLEGATO A

PRESTAZIONI	MODALITA' DI CALCOLO	DURATA PRESTAZIONI	TETTO APPLICABILE	LAVORATORI QUALIFICHE	CONTRIBUTO ORDINARIO	CONTRIBUTO ADDIZIONALE	CONTRIBUTO STRAORDINARIO	CONTRIBUTO EMERGENZIALE/INTEGRATIVO
>Assegno ordinario	80% per cento della retribuzione globale che sarebbe spettata al lavoratore per le ore di lavoro non prestate con massimale	12 mesi	nel 2021 5 volte la contribuzione dovuta al netto delle prestazioni già deliberate	tutti i dipendenti esclusi i dirigenti di imprese che occupano mediamente più di cinque dipendenti	0,30%	1,50%		
<b>Fondo di solidarietà delle Ferrovie</b>								
Decreto Interministeriale del 9 gennaio 2015 n. 86984; Decreto interministeriale 18 maggio 2017, n. 99296								
>Assegno ordinario	80% della retribuzione lorda mensile che sarebbe spettata al lavoratore per le prestazioni non rese	durata CIGO CIGS in base alla causale invocata nel limite massimo di 24 mesi nel quinquennio mobile	nessuno	tutti i dipendenti a tempo indeterminato esclusi i dirigenti	0,20%	1,50%		
>Formazione	il valore dell'assegno straordinario è pari all'importo del trattamento pensionistico (anticipato o di vecchiaia) che spetterebbe al beneficiario al momento della risoluzione del rapporto di lavoro, con l'aggiunta del periodo per il quale il datore di lavoro si impegna a versare la contribuzione correlata	periodo massimo di 60 mesi		lavoratori che perfezionano i requisiti contributivi e anagrafici, a carico della gestione previdenziale di appartenenza, previsti dalla vigente normativa (e adeguati agli incrementi dell'aspettativa di vita), utili per il conseguimento della pensione anticipata o di vecchiaia entro il periodo massimo di fruizione della prestazione			>provvista versata aziende esodanti >risorse del Fondo	trasferimenti Stato
<b>Fondo Trasporto Aereo</b> Fondo destinato a soggetti che già rientrano nel campo di applicazione della normativa in materia di CIGO/CIGS ex titolo I d.lgs 148/2015								

Allegati alla Nota integrativa del Rendiconto 2020





ALLEGATO A ALLEGATI

PRESTAZIONI	MODALITA' DI CALCOLO	DURATA PRESTAZIONI	TETTO APPLICABILE	LAVORATORI QUALIFICHE	CONTRIBUTO ORDINARIO	CONTRIBUTO ADDIZIONALE	CONTRIBUTO STRAORDINARIO	CONTRIBUTO EMERGENZIALE/INTEGRATIVO
<p>Art. 1-ter del decreto-legge 5 ottobre 2004, n. 249, convertito, con modificazioni, dalla legge 3 dicembre 2004, n. 291; decreto interministeriale del 7 aprile 2016, n. 95269</p> <p>&gt; Trattamenti integrativi delle prestazioni Aspi/Naspi, Indennità di mobilità, CIGS, contratti di solidarietà, cassa integrazione in deroga</p> <p>&gt; Formazione</p>	<p>80% della retribuzione lorda di riferimento</p>	<p>stesso periodo della prestazione che integrano per le integrazioni d'importo. 24 mesi per le integrazioni di durata</p>	<p>nessuno</p>	<p>tutti i dipendenti</p>	<p>0,50%</p>			<p>&gt;trasferimenti Stato &gt; incremento addizionale comunale diritti d'imbarco</p>
<p>&gt;Assegno straordinario (previsto ma non attivo)</p>	<p>importo del trattamento pensionistico (anticipato o di vecchiaia) che spetterebbe al beneficiario al momento della risoluzione del rapporto di lavoro, con l'aggiunta del periodo per il quale il datore di lavoro si impegna a versare la contribuzione correlata</p>	<p>periodo massimo di 60 mesi</p>		<p>lavoratori che perfezionano i requisiti contributivi e anagrafici, a carico della gestione previdenziale di appartenenza, previsti dalla vigente normativa (e adeguati agli incrementi dell'aspettativa di vita), utili per il conseguimento della pensione anticipata o di vecchiaia entro il periodo massimo di fruizione della prestazione</p>			<p>provvista versata aziende esodanti</p>	

Fondo di solidarietà della provincia autonoma di Bolzano

Decreto interministeriale del 20 dicembre 2016, n. 98187



ALLEGATI

ALLEGATO A

PRESTAZIONI	MODALITA' DI CALCOLO	DURATA PRESTAZIONI	TETTO APPLICABILE	LAVORATORI QUALIFICHE	CONTRIBUTO ORDINARIO	CONTRIBUTO ADDIZIONALE	CONTRIBUTO STRAORDINARIO	CONTRIBUTO EMERGENZIALE/INTEGRATIVO
>Assegno ordinario	80% per cento della retribuzione globale che sarebbe spettata al lavoratore per le ore di lavoro non prestate con massimale	13 settimane prorogabili fino ad un massimo di 26 settimane in un biennio mobile	4 volte la contribuzione dovuta al netto delle prestazioni già deliberate nel biennio mobile	tutti i dipendenti esclusi i dirigenti di imprese che occupano mediamente più di cinque dipendenti (adesione facoltativa sotto i 5 dipendenti)	0,45%	4%		
Cassa integrazione in deroga								Trasferimenti statali
<b>Fondo di solidarietà del Trentino</b>								
Decreto interministeriale 1 giugno 2016, n. 96077; Decreto interministeriale del 9 agosto 2019, n. 103593								
>Assegno ordinario	80% per cento della retribuzione globale che sarebbe spettata al lavoratore per le ore di lavoro non prestate con massimale	13 settimane prorogabili fino ad un massimo di 26 settimane in un biennio mobile	nessuno	tutti i dipendenti esclusi i dirigenti	0,45%	4%		
>Formazione (ancora non disciplinata)								
>Assegno Integrativo	integrazione di durata dell'indennità di disoccupazione NASPI	al termine del periodo di percezione dell'indennità NASPI per una durata massimo fino a un mese						



ALLEGATO A		ALLEGATI						
PRESTAZIONI	MODALITA' DI CALCOLO	DURATA PRESTAZIONI	TETTO APPLICABILE	LAVORATORI QUALIFICHE	CONTRIBUTO ORDINARIO	CONTRIBUTO ADDIZIONALE	CONTRIBUTO STRAORDINARIO	CONTRIBUTO EMERGENZIALE/INTEGRATIVO
>Assegno straordinario (previsto ma non attivo)	importo del trattamento pensionistico (anticipato o di vecchiaia) che spetterebbe al beneficiario al momento della risoluzione del rapporto di lavoro, con l'aggiunta del periodo per il quale il datore di lavoro si impegna a versare la contribuzione correlata	massimo 60 mesi		lavoratori che perfezionano i requisiti contributivi e anagrafici, a carico della gestione previdenziale di appartenenza, previsti dalla vigente normativa (e adeguati agli incrementi dell'aspettativa di vita), utili per il conseguimento della pensione anticipata o di vecchiaia entro il periodo massimo di fruizione della prestazione			provvista versata aziende esodanti	
Cassa integrazione in deroga								Trasferimenti statali
<p><b>Fondo TRIS - Fondo di solidarietà biaterale per il sostegno del reddito del personale del settore chimico e farmaceutico.</b> Fondo destinato a soggetti che già rientrano nel campo di applicazione della normativa in materia di CIGO/CIGS ex titolo I d.lgs. 148/2015</p> <p>Decreto interministeriale del 4 dicembre 2020, n. 108526</p>								

*Il Segretario*



ALLEGATI

ALLEGATO A

PRESTAZIONI	MODALITA' DI CALCOLO	DURATA PRESTAZIONI	TETTO APPLICABILE	LAVORATORI QUALIFICHE	CONTRIBUTO ORDINARIO	CONTRIBUTO ADDIZIONALE	CONTRIBUTO STRAORDINARIO	CONTRIBUTO EMERGENZIALE/INTEGRATIVO
>Assegno straordinario (previsto ma non attivo)	importo del trattamento pensionistico (anticipato o di vecchiaia) che spetterebbe al beneficiario al momento della risoluzione del rapporto di lavoro, con l'aggiunta del periodo per il quale il datore di lavoro si impegna a versare la contribuzione correlata	massimo 60 mesi		lavoratori che perfezionano i requisiti contributivi e anagrafici, a carico della gestione previdenziale di appartenenza, previsti dalla vigente normativa (e adeguati agli incrementi dell'aspettativa di vita), utili per il conseguimento della pensione anticipata o di vecchiaia entro il periodo massimo di fruizione della prestazione	tutti i dipendenti: 3 euro contributo ordinario annuale, in cifra fissa per ciascun dipendente con qualsiasi qualifica e categoria legale, inclusi i dirigenti		provvista versata aziende esodanti	
<b>Fondo di solidarietà bilaterale per le attività professionali</b>								
Decreto interministeriale del 27 dicembre 2019, n. 104125								
>Assegno ordinario	80% per cento della retribuzione globale che sarebbe spettata al lavoratore per le ore di lavoro non prestate con massimale	12 mesi nel biennio mobile; maggiore di 15 dipendenti; ulteriore intervento 26 settimane nel biennio mobile	nessuno	tutti i dipendenti esclusi i dirigenti, di imprese che occupano mediamente più di tre dipendenti	> 3-15 dip.: 0,45% > 15 dip.: 0,65%	4%		
<b>Fondo di solidarietà per il sostegno del reddito del personale delle aziende del settore dei servizi ambientali</b>								
Decreto interministeriale del 9 agosto 2019, n. 103594								



ALLEGATO A ALLEGATI

PRESTAZIONI	MODALITA' DI CALCOLO	DURATA PRESTAZIONI	TETTO APPLICABILE	LAVORATORI QUALIFICHE	CONTRIBUTO ORDINARIO	CONTRIBUTO ADDIZIONALE	CONTRIBUTO STRAORDINARIO	CONTRIBUTO EMERGENZIALE/INTEGRATIVO
>Assegno ordinario	80% per cento della retribuzione globale che sarebbe spettata al lavoratore per le ore di lavoro non prestate con massimale	13 settimane nel biennio mobile	la contribuzione dovuta	tutti i lavoratori dipendenti, esclusi i dirigenti, di imprese che occupano mediamente più di cinque dipendenti.	>5-15 dip 0,45%;	1,50%		
					>15 dip 0,65%			

Il Segretario

ALLEGATI		ALLEGATO A						
PRESTAZIONI	MODALITA' DI CALCOLO	DURATA PRESTAZIONI	TETTO APPLICABILE	LAVORATORI QUALIFICHE	CONTRIBUTO ORDINARIO	CONTRIBUTO ADDIZIONALE	CONTRIBUTO STRAORDINARIO	CONTRIBUTO EMERGENZIALE/INTEGRATIVO
> Prestazioni integrative	integrazione importo e durata dell'indennità di disoccupazione NASPI	tutta la durata di percezione dell'indennità NASPI al termine del periodo di percezione dell'indennità NASPI e una durata massima di ulteriori 6 mesi						contributo straordinario mensile 3% retribuzione per le prestazioni di integrazione alla Naspi; contributo aggiuntivo 10 euro mensili per 12 mensilità per ciascun dipendente a tempo indeterminato non in prova; contributo aggiuntivo pari al 50% delle somme trattenute ai sensi delle normative contrattuali in materia di malattia di breve durata.



ALLEGATO A ALLEGATI

PRESTAZIONI	MODALITÀ DI CALCOLO	DURATA PRESTAZIONI	TETTO APPLICABILE	LAVORATORI QUALIFICHE	CONTRIBUTO ORDINARIO	CONTRIBUTO ADDIZIONALE	CONTRIBUTO STRAORDINARIO	CONTRIBUTO EMERGENZIALE/INTEGRATIVO
>Assegno straordinario (previsto ma non attivo)	importo del trattamento pensionistico (anticipato o di vecchiaia) che spetterebbe al beneficiario al momento della risoluzione del rapporto di lavoro, con l'aggiunta del periodo per il quale il datore di lavoro si impegna a versare la contribuzione correlata	massimo 60 mesi		lavoratori che perfezionano i requisiti contributivi e anagrafici, a carico della gestione previdenziale di appartenenza, previsti dalla vigente normativa (e adeguati agli incrementi dell'aspettativa di vita), utili per il conseguimento della pensione anticipata o di vecchiaia entro il periodo massimo di fruizione della prestazione			provista versata aziende esodanti	
> Programmi formativi (tramite Convenzioni con fondi interprofessionali)								

Il Segretario



ALLEGATI

**Rendiconto 2020**  
**Allegato B**



ALLEGATO B1/A

ALLEGATI

Allegato B1/A

### Rendiconto Finanziario Gestionale Esercizio 2020

#### Parte I - Entrate

CAPITOLO	DESCRIZIONE	ANNO DI INSORGENZA	RESIDUI INIZIALI	VARIAZIONI	ACCERTAMENTI	RISCOSSIONI A.C.	RISCOSSIONI A.P.	RISCOSSIONI TOTALI	RESIDUI FINALI
		2014 e anni precedenti	40.647.267,903,82	-1.657.721,441,96	0,00	0,00	312.695.462,95	312.695.462,95	38.876.850.996,69
		2015	3.557.498,196,45	-7.509.689,18	0,00	0,00	187.304.537,05	187.304.537,05	3.362.281.970,24
		2018	3.256.617,283,76	-4.217.790,88	0,00	0,00	180.904,713,62	180.904,713,62	3.073.494,779,16
		2017	3.137.227,787,88	-1.171,363,90	0,00	0,00	225.978,16	225.978,16	3.135.830,425,62
1E1101001	CONTRIBUTI PER I LAVORATORI DIPENDENTI DA AZIENDE TENUTE ALLA PRESENTAZIONE DELLE DENUNGE RENDICONTO	2018	3.962.871,008,26	-700,183,24	0,00	0,00	686.513,887,99	686.513,887,99	3.275.758,937,03
		2019	7.617.514,141,78	-1.195.640,94	0,00	0,00	1.910.939,549,79	1.910.939,549,79	5.705.378,951,05
		2020	0,00	0,00	133.452,316,899,35	125.075,380,167,79	0,00	125.075,380,167,79	6.376.806,731,56
	<b>TOTALE</b>	2014 e anni precedenti	62.381.094,301,75	-1.672.916,110,20	133.452,316,899,35	125.075,380,167,79	3.278.584,123,56	128.353,964,297,35	64.806,630,793,55
		2015	19.805,249,96	0,00	0,00	0,00	0,00	0,00	19.805,249,96
		2016	11.160,297,16	0,00	0,00	0,00	0,00	0,00	11.160,297,16
		2017	12.978,181,57	0,00	0,00	0,00	0,00	0,00	12.978,181,57
		2018	8.157,506,04	0,00	0,00	0,00	0,00	0,00	8.157,506,04
		2019	6.605,093,30	0,00	0,00	0,00	0,00	0,00	6.605,093,30
		2020	3.313,488,73	0,00	0,00	0,00	0,00	0,00	3.313,488,73
1E1101002	CONTRIBUTI PER I LAVORATORI DOMESTICI	2014 e anni precedenti	62.019,816,76	0,00	1.030.560,979,92	1.030.557,959,18	0,00	1.030,557,959,18	3.020,74
		2015	3.994,914,221,94	-82.098,515,06	0,00	0,00	626,702,41	826,702,41	3.932,189,004,45
		2016	146,577,284,09	-413,748,74	0,00	0,00	842,976,06	842,976,06	145,320,559,29
		2017	129,001,585,62	-307,863,28	0,00	0,00	1,463,374,67	1,463,374,67	127,230,527,69
		2018	118,340,094,82	-593,523,45	0,00	0,00	1,876,341,50	1,876,341,50	115,870,229,67
		2019	200,458,219,56	-1,443,474,47	0,00	0,00	32,810,341,54	32,810,341,54	166,204,403,57
		2020	317,414,032,11	-2,056,609,00	0,00	0,00	100,095,386,18	100,095,386,18	215,262,054,93
1E1101003	CONTRIBUTI PER GLI OPERAI AGRICOLI DIPENDENTI E PER I MEZZADRI E COLONI REINSERITI NELLA AGO	2014 e anni precedenti	3.994,914,221,94	-82.098,515,06	0,00	0,00	626,702,41	826,702,41	3.932,189,004,45
		2015	146,577,284,09	-413,748,74	0,00	0,00	842,976,06	842,976,06	145,320,559,29
		2016	129,001,585,62	-307,863,28	0,00	0,00	1,463,374,67	1,463,374,67	127,230,527,69
		2017	118,340,094,82	-593,523,45	0,00	0,00	1,876,341,50	1,876,341,50	115,870,229,67
		2018	200,458,219,56	-1,443,474,47	0,00	0,00	32,810,341,54	32,810,341,54	166,204,403,57
		2019	317,414,032,11	-2,056,609,00	0,00	0,00	100,095,386,18	100,095,386,18	215,262,054,93

Il Segretario

ALLEGATI

ALLEGATO B1/A

### Rendiconto Finanziario Gestionale Esercizio 2020

#### Parte I - Entrate

CAPITOLO	DESCRIZIONE	ANNO DI INSORGENZA	RESIDUI INIZIALI	VARIAZIONI	ACCERTAMENTI	RISCOSSIONI AC	RISCOSSIONI AP	RISCOSSIONI TOTALI	RESIDUI FINALI
	<b>TOTALE</b>	2020	0,00	0,00	1.877.193.688,90	1.484.711.810,09	0,00	1.484.711.810,09	392.481.858,81
1E1101004	CONTRIBUTI PER I LAVORATORI ADDETTI AI PUBBLICI SERVIZI DI TRASPORTO	2014 e anni precedenti 2020	4.908.705.437,96	-66.913.554,00	1.877.193.688,90	1.484.711.810,09	137.715.104,36	1.622.428.914,45	5.094.558.639,41
	<b>TOTALE</b>		22.688.936,41	0,00	0,00	0,00	0,00	0,00	22.688.936,41
1E1101005	CONTRIBUTI PER I LAVORATORI ADDETTI AI PUBBLICI SERVIZI DI TELEFONIA	2014 e anni precedenti 2020	393.992,90	0,00	0,00	0,00	0,00	0,00	393.992,90
	<b>TOTALE</b>		393.992,90	0,00	0,00	0,00	0,00	0,00	393.992,90
1E1101006	CONTRIBUTI PER I LAVORATORI DELL'ENEL E DELLE AZIENDE ELETTRICHE PRIVATE	2014 e anni precedenti 2020	102.648,87	0,00	0,00	0,00	0,00	0,00	102.648,87
	<b>TOTALE</b>		102.648,87	0,00	0,00	0,00	0,00	0,00	102.648,87
1E1101007	CONTRIBUTI PER IL PERSONALE DI VOLO DIPENDENTE DA AZIENDE DI NAVIGAZIONE AEREA	2014 e anni precedenti 2020	1.818.084,77	0,00	0,00	0,00	0,00	0,00	1.818.084,77
	<b>TOTALE</b>		1.818.084,77	0,00	27.511,28	27.511,28	0,00	27.511,28	1.818.084,77
		2014 e anni precedenti 2015	25.965.215,45	0,00	0,00	0,00	0,00	0,00	25.965.215,45
		2016	365.999,67	0,00	0,00	0,00	0,00	0,00	365.999,67
		2017	596.956,34	0,00	0,00	0,00	0,00	0,00	596.956,34
		2018	663.281,18	0,00	0,00	0,00	0,00	0,00	663.281,18
		2019	458.717,77	0,00	0,00	0,00	0,00	0,00	458.717,77
		2020	5.735.843,57	0,00	0,00	0,00	0,00	0,00	5.735.843,57
	<b>TOTALE</b>		33.786.913,98	0,00	30.851.594,07	30.723.303,01	0,00	30.723.303,01	33.914.095,04

Allegati alla Nota integrativa del Rendiconto 2020



ALLEGATO B1/A

ALLEGATI

### Rendiconto Finanziario Gestionale Esercizio 2020

#### Parte I - Entrate

CAPITOLO	DESCRIZIONE	ANNO DI INSERENZA	RESIDUI INIZIALI	VARIAZIONI	ACCERTAMENTI	RISCOSSIONI AC	RISCOSSIONI AP	RISCOSSIONI TOTALI	RESIDUI FINALI
		2015	0,00		0,00	0,00	0,00	0,00	0,00
		2016	0,00		0,00	0,00	0,00	0,00	0,00
		2017	0,00		0,00	0,00	0,00	0,00	0,00
		2018	0,00		0,00	0,00	0,00	0,00	0,00
		2019	0,00		0,00	0,00	0,00	0,00	0,00
		2020	0,00		434.357,672,64	434.357,672,64	0,00	434.357,672,64	0,00
	<b>TOTALE</b>		<b>0,00</b>		<b>434.357,672,64</b>	<b>434.357,672,64</b>	<b>0,00</b>	<b>434.357,672,64</b>	<b>0,00</b>
		2014 e anni precedenti	12.033.393,99		0,00	0,00	0,00	0,00	12.033.393,99
	CONTRIBUTI PROVENIENTI TRAMITE LE CASSE MARITTIME (MALATTIA, ASG. DI MALATTIA, MATERNITÀ E GESCAL)	2015	3.730.448,80		0,00	0,00	0,00	0,00	3.730.448,80
		2020	0,00		0,00	0,00	0,00	0,00	0,00
	<b>TOTALE</b>		<b>16.763.840,79</b>		<b>0,00</b>	<b>0,00</b>	<b>0,00</b>	<b>0,00</b>	<b>16.763.840,79</b>
	CONTRIBUTI PER LAVORATORI MARITTIMI IMBARCATI SU NAVI ESTERE E CONTRIBUTI PER LAVORATORI MARITTIMI RELATIVI A PERIODI FINO AL 31/12/1979	2020	0,00		34.773.795,74	34.773.795,74	0,00	34.773.795,74	0,00
	<b>TOTALE</b>		<b>0,00</b>		<b>34.773.795,74</b>	<b>34.773.795,74</b>	<b>0,00</b>	<b>34.773.795,74</b>	<b>0,00</b>
		2014 e anni precedenti	1.481.534.810,31	-70.469.031,40	0,00	0,00	20.309.969,50	20.309.969,50	1.390.725.809,41
		2015	138.946.789,32	-2.016.718,91	0,00	0,00	3.211.168,36	3.211.168,36	133.721.882,15
		2016	148.952.484,14	-2.886.076,56	0,00	0,00	4.309.540,46	4.309.540,46	142.756.865,10
		2017	155.161.192,32	-4.165.393,06	0,00	0,00	6.420.613,01	6.420.613,01	144.575.188,23
		2018	166.178.000,72	-6.712.495,91	0,00	0,00	7.473.908,92	7.473.908,92	153.991.595,89
		2019	260.937.051,20	-12.291.265,40	0,00	0,00	81.354.631,57	81.354.631,57	167.291.154,23
		2020	0,00		1.264.641,476,04	995.727.637,35	0,00	995.727.637,35	268.113.838,68
	<b>TOTALE</b>		<b>2.354.713.308,01</b>	<b>-98.670.983,18</b>	<b>1.264.641,476,04</b>	<b>995.727.637,35</b>	<b>123.078.831,84</b>	<b>1.118.807.468,19</b>	<b>2.402.178.331,70</b>
		2014 e anni precedenti	10.943.374.197,37	-5.663.814.355,20	0,00	0,00	38.198.827,08	38.198.827,08	5.240.561.015,09
		2015	1.219.240.708,28	-30.920.935,86	0,00	0,00	5.130.037,85	5.130.037,85	1.183.169.734,55
		2016	1.437.591.339,84	-42.498.234,79	0,00	0,00	110.286.484,35	110.286.484,35	1.284.805.820,80
		2017	1.433.326.316,01	-50.657.036,07	0,00	0,00	110.354.341,96	110.354.341,96	1.272.314.937,98
		2018	1.509.141.533,75	-57.783.076,91	0,00	0,00	153.418.616,41	153.418.616,41	1.297.941.840,43

Allegati alla Nota Integrativa del Rendiconto 2020

23

Il Segretario



## ALLEGATI

## ALLEGATO B1/A

Rendiconto Finanziario Gestionale  
Esercizio 2020

## Parte I - Entrate

CAPITOLO	DESCRIZIONE	ANNO DI INSORGENZA	RESIDUI INIZIALI	VARIAZIONI	ACCERTAMENTI	RISCOSSIONI AC	RISCOSSIONI AP	RISCOSSIONI TOTALI	RESIDUI FINALI
		2019	1.563.976.570,35	-70.473.651,18	0,00	0,00	193.971.517,26	193.971.517,26	1.299.533.402,11
		2020	0,00	0,00	6.046.708.762,42	6.254.851.328,01	0,00	6.254.851.328,01	1.791.847.434,41
	<b>TOTALE</b>	2014 e anni precedenti	18.106.862.665,30	-5.915.948.290,03	8.048.708.762,42	6.254.881.328,01	612.337.824,91	6.867.219.152,92	13.370.193.985,37
		2015	13.226.325.158,43	-5.068.683.482,36	0,00	0,00	210.510.334,45	210.510.334,45	7.947.131.341,62
		2016	2.251.375.980,91	-41.082.754,23	0,00	0,00	116.001.847,39	116.001.847,39	2.094.291.389,29
		2017	2.485.722.506,40	-56.391.361,55	0,00	0,00	114.926.209,93	114.926.209,93	2.315.404.834,92
		2018	2.407.082.841,99	-86.990.723,58	0,00	0,00	120.345.676,97	120.345.676,97	2.217.746.239,46
		2019	2.774.284.223,46	-86.088.560,28	0,00	0,00	139.854.952,03	139.854.952,03	2.546.380.691,19
		2020	2.910.029.126,61	-117.207.980,96	0,00	0,00	209.354.194,45	209.354.194,45	2.593.466.951,20
	<b>TOTALE</b>	2014 e anni precedenti	26.054.819.647,82	-5.437.424.882,92	10.435.647.086,78	7.174.535.170,68	910.993.217,22	8.086.528.387,90	22.967.513.463,78
		2019	0,00	0,00	0,00	0,00	0,00	0,00	0,00
		2020	0,00	0,00	2.470.882,01	2.470.882,01	0,00	2.470.882,01	0,00
	<b>TOTALE</b>	2014 e anni precedenti	0,00	0,00	2.470.882,01	2.470.882,01	0,00	2.470.882,01	0,00
		2020	55.524.329,99	0,00	0,00	0,00	0,00	0,00	55.524.329,99
	<b>TOTALE</b>	2014 e anni precedenti	55.524.329,99	0,00	0,00	0,00	0,00	0,00	55.524.329,99
		2019	1.284.982.733,70	0,00	0,00	0,00	464.239,93	464.239,93	1.284.478.493,77
		2020	0,00	0,00	0,00	0,00	0,00	0,00	0,00
	<b>TOTALE</b>	2014 e anni precedenti	1.284.982.733,70	0,00	0,00	0,00	464.239,93	464.239,93	1.284.478.493,77
		2016	0,00	0,00	0,00	0,00	0,00	0,00	0,00
		2017	246,61	0,00	0,00	0,00	0,00	0,00	246,61
		2018	11.435,80	0,00	0,00	0,00	3.005,17	3.005,17	8.430,63
		2019	0,00	0,00	21.851,13	0,00	0,00	0,00	21.851,13
		2020	0,00	0,00	21.851,13	0,00	0,00	0,00	0,00
	<b>TOTALE</b>	2014 e anni precedenti	1.284.974.416,11	0,00	21.851,13	0,00	467.245,10	467.245,10	1.264.509.022,14
		2014 e anni precedenti	1.557.060.394,63	-163.261.441,16	0,00	0,00	159.947.766,28	159.947.766,28	1.233.671.187,19

Allegati alla Nota integrativa del Rendiconto 2020



ALLEGATO BI/A

ALLEGATI

### Rendiconto Finanziario Gestionale Esercizio 2020

#### Parte I - Entrate

CAPITOLO	DESCRIZIONE	ANNO DI INSORGENZA	RESIDUI INIZIALI	VARIAZIONI	ACCERTAMENTI	RISCOSSIONI AC	RISCOSSIONI AP	RISCOSSIONI TOTALI	RESIDUI FINALI
	APPROVATO CON DPR N. 917/1988 E ALTRE ATTIVITÀ DI CUI ALL'ART. 2, COMMA 28, LEGGE N. 335/1995	2015	36.043.573,06	0,00	0,00	0,00	1.371.473,06	1.371.473,06	34.672.100,00
		2018	220.856.566,70	0,00	0,00	0,00	63.289.866,70	63.289.866,70	157.566.700,00
		2017	12.915.032,81	0,00	0,00	0,00	5.000.000,00	5.000.000,00	7.915.032,81
		2018	65.762.129,03	0,00	0,00	0,00	14.335.529,03	14.335.529,03	51.426.600,00
		2019	174.529.413,75	0,00	0,00	0,00	89.313.413,75	89.313.413,75	85.216.000,00
		2020	0,00	0,00	7.979.516.091,89	7.789.515.973,86	0,00	7.789.515.973,86	190.000.119,03
<b>TOTALE</b>			<b>2.067.187.109,98</b>	<b>-163.261.441,16</b>	<b>7.979.516.091,89</b>	<b>7.789.515.973,86</b>	<b>327.258.088,82</b>	<b>8.116.774.042,88</b>	<b>1.766.667.718,03</b>
1E1101045	CONTRIBUTI DOVUTI DAGLI ARTIGIANI E DAGLI ESERCIZI COMMERCIALI APPARTENENTI A FRANCIA PER LA RIFORMA DEL SISTEMA CONCORDATO PER ADESIONE DI CUI ALL'ART. 20 DELLA LEGGE N. 724/1994	2020	0,00	0,00	0,00	0,00	0,00	0,00	0,00
<b>TOTALE</b>			<b>0,00</b>	<b>0,00</b>	<b>0,00</b>	<b>0,00</b>	<b>0,00</b>	<b>0,00</b>	<b>0,00</b>
1E1101047	CONTRIBUTO STRAORDINARIO A CARICO DEI DATORI DI LAVORO PER LA RIFORMA PRESSO I TRIBUNALI PER LE AZIENDE ELETTRICHE PRIVATE DELL'ENEL E DELLE AZIENDE ELETTRICHE PRIVATE - ART. 41, C. 2, LETT. A) DELLA LEGGE N. 48/69	2014 e anni precedenti	27.921.005,73	0,00	0,00	0,00	0,00	0,00	27.921.005,73
		2020	0,00	0,00	0,00	0,00	0,00	0,00	0,00
<b>TOTALE</b>			<b>27.921.005,73</b>	<b>0,00</b>	<b>0,00</b>	<b>0,00</b>	<b>0,00</b>	<b>0,00</b>	<b>27.921.005,73</b>

Allegati alla Nota Integrativa del Rendiconto 2020

25

Il Segretario



ALLEGATI

ALLEGATO B1/A

### Rendiconto Finanziario Gestionale Esercizio 2020

#### Parte I - Entrate

CAPITOLO	DESCRIZIONE	ANNO DI INSORGENZA	RESIDUI INIZIALI	VARIAZIONI	ACCERTAMENTI	RISCOSSIONI AC	RISCOSSIONI AP	RISCOSSIONI TOTALI	RESIDUI FINALI
1E1101048	CONTRIBUTO A CARICO DEI DATORI DI LAVORO GIÀ ISCRITTI AL SOPPRESSO FONDO DI PREVIDENZA PER IL PERSONALE ADDETTO AI PUBBLICI SERVIZI DI TELEFONIA - ART. 41, C. 2, LETT. B) DELLA LEGGE N. 488/1989	2014 e anni precedenti	555.707,64	0,00	0,00	0,00	0,00	0,00	555.707,64
	TOTALE	2020	0,00	0,00	0,00	0,00	0,00	0,00	0,00
		2014 e anni precedenti	422.353.833,91	-174.206,90	0,00	0,00	0,00	0,00	422.179.427,01
1E1101057	CONTRIBUTI PER I LAVORATORI DIPENDENTI DA DATORI DI LAVORO GIÀ ISCRITTI ALL'ENTE NAZIONALE DI PREVIDENZA E DI ASSISTENZA PER I LAVORATORI DELLO SPETTACOLO (ENPALS); CONTRIBUTI PER I LAVORATORI DIPENDENTI DEL DECRETO LEGGE 6 DICEMBRE 2011, N. 201, CONVERTITO CON MODIFICAZIONI, DALLA LEGGE 22 DICEMBRE 2011, N. 214.	2015	23.427.886,56	-163.401,30	0,00	0,00	0,00	0,00	23.264.487,26
	TOTALE	2020	0,00	0,00	1.098.380.101,28	1.098.380.101,28	0,00	1.098.380.101,28	0,00
		2014 e anni precedenti	445.781.622,47	-337.608,20	1.098.380.101,28	1.098.380.101,28	0,00	1.098.380.101,28	445.443.914,27
		2014 e anni precedenti	7.207.143,04	0,00	0,00	0,00	0,00	0,00	7.207.143,04
1E1101058	CONTRIBUTI PER I LAVORATORI DIPENDENTI DA DATORI DI LAVORO GIÀ ISCRITTI ALL'ISTITUTO NAZIONALE DI PREVIDENZA PER I DIPENDENTI DELL'AMMINISTRAZIONE PUBBLICA (INPDAP), SOPPRESSO AI SENSI DELL'ARTICOLO 21 DEL DECRETO LEGGE 6 DICEMBRE 2011, N. 201, CONVERTITO CON MODIFICAZIONI, DALLA LEGGE 22 DICEMBRE 2011, N. 214.	2015	18.025.888,65	0,00	0,00	0,00	282.714,26	282.714,26	16.743.172,39
	TOTALE	2016	190.838.877,65	0,00	0,00	0,00	2.347.466,97	2.347.466,97	168.491.410,68

Allegati alla Nota integrativa del Rendiconto 2020



ALLEGATO B1/A

ALLEGATI

Rendiconto Finanziario Gestionale  
Esercizio 2020

## Parte I - Entrate

CAPITOLO	DESCRIZIONE	ANNO DI INSORGENZA	RESIDUI INIZIALI	VARIAZIONI	ACCERTAMENTI	RISCOSSIONI AC	RISCOSSIONI AP	RISCOSSIONI TOTALI	RESIDUI FINALI
		2017	130.739.131,01	0,00	0,00	0,00	659.966,55	659.966,55	130.079.164,46
		2018	96.451.281,99	0,00	0,00	0,00	2.703.490,02	2.703.490,02	96.747.791,97
		2019	151.496.055,99	0,00	0,00	0,00	7.249.303,49	7.249.303,49	174.246.782,50
		2020	0,00	0,00	57.141.307.932,43	57.065.821.869,15	0,00	57.065.821.869,15	75.486.063,28
<b>TOTALE</b>	<b>INCREMENTO DEL MONTANTE CONTRIBUTIVO INDIVIDUALE MATURATO DALLAVORATORE RICHIEDENTE L'APE VOLONTARIO - ART. 1, COMMA 172 DELLA LEGGE 11 DICEMBRE 2016, N. 232</b>		<b>628.758.406,33</b>	<b>0,00</b>	<b>57.141.307.932,43</b>	<b>57.065.821.869,15</b>	<b>11.242.941,29</b>	<b>57.079.064.810,44</b>	<b>691.001.526,32</b>
1E1101079	TOTALE	2020	0,00	0,00	849.441,99	849.441,99	0,00	849.441,99	0,00
		2014 e anni precedenti	6.751.033,05	0,00	0,00	0,00	19.138,15	19.138,15	6.731.894,90
1E1101099	CONTRIBUTI DIVERSI (CONTRIBUTI PER GLI ALLIEVI DEGLI ISTITUTI NAUTICI, CONTRIBUTI ACCREDITATI SENZA APPLICAZIONI DI MARCHE, CONTRIBUTI EX ART. 10, LEGGE N. 86784 SU INTEGRAZIONI SALARIALI EROGATE DIRETTAMENTE PER PERIODI PREGRESSI, CONTRIBUTI TBC PER I MAESTRI ELEMENTARI E DIRETTORI DIDATTICI)	2017	0,00	0,00	0,00	0,00	0,00	0,00	0,00

Il Segretario



## ALLEGATI

## ALLEGATO B1/A

Rendiconto Finanziario Gestionale  
Esercizio 2020

## Parte I - Entrate

CAPITOLO	DESCRIZIONE	ANNO DI INSORGENZA	RESIDUI INIZIALI	VARIAZIONI	ACCERTAMENTI	RISCOSSIONI AC	RISCOSSIONI A.P.	RISCOSSIONI TOTALI	RESIDUI FINALI
	TOTALE	2020	0,00	0,00	4.977.262,00	4.977.262,00	0,00	4.977.262,00	0,00
1E1102001	CONTRIBUTI DEI PROSECUTORI VOLONTARI DELLE ASSICURAZIONI SOCIALI OBBLIGATORIE	2018	6.751.033,05	0,00	4.977.262,00	4.977.262,00	19.138,15	4.995.400,15	6.731.894,90
		2020	852,18	0,00	0,00	0,00	737,88	737,88	114,30
	TOTALE		0,00	0,00	189.098.537,82	189.098.799,74	0,00	189.098.799,74	737,88
1E1102002	CONTRIBUTI DEGLI ISCRITTI ALL'ASSICURAZIONE FACOLTATIVA	2020	852,18	0,00	189.098.537,82	189.098.799,74	737,88	189.099.537,62	852,18
	TOTALE		0,00	0,00	870.105,00	870.105,00	0,00	870.105,00	0,00
1E1102003	CONTRIBUTI PER MUTUALITÀ PENSIONI ALLE CASALINGHE	2020	0,00	0,00	870.105,00	870.105,00	0,00	870.105,00	0,00
	TOTALE		0,00	0,00	958.140,81	958.140,81	0,00	958.140,81	0,00
1E1102007	CONTRIBUTI DI MALATTIA DOVUTI DAI CITTADINI NON TENUTI ALLESCRIZIONI PRESSO GLI EX ENTI MUTUALISTICI	2020	0,00	0,00	958.140,81	958.140,81	0,00	958.140,81	0,00
	TOTALE		0,00	0,00	0,00	0,00	0,00	0,00	0,00
		2014 e anni precedenti	336.273,19	0,00	0,00	0,00	0,00	0,00	336.273,19
		2018	55,36	0,00	0,00	0,00	0,00	0,00	55,36
1E1102010	CONTRIBUTI PER LA GESTIONE MUTUALITÀ DEI DIPENDENTI E DEI PENSIONATI POSTELEGRAFONICI	2017	91,04	0,00	0,00	0,00	0,00	0,00	91,04
	TOTALE	2020	0,00	0,00	681.525,46	681.525,46	0,00	681.525,46	0,00
			336.419,59	0,00	681.525,46	681.525,46	0,00	681.525,46	336.419,59
1E1102019	CONTRIBUTO DI SOLIDARIETÀ A CARICO DEGLI ISCRITTI ALLE GESTIONI PREVIDENZIALI CONFLUITE NEL FONDO DI PREVIDENZA PER IL PERSONALE DI VOLO DIPENDENTE DA AZIENDE DI NAVIGAZIONE AEREA, AI SENSI DELL'ART. 21, COMMA 2), D.L. 20/2011, CONVERTITO NELLA LEGGE N. 2/14/2011	2020	0,00	0,00	10.158,52	10.158,52	0,00	10.158,52	0,00
	TOTALE		0,00	0,00	10.158,52	10.158,52	0,00	10.158,52	0,00





ALLEGATO B1/A

ALLEGATI

### Rendiconto Finanziario Gestionale Esercizio 2020

#### Parte I - Entrate

CAPITOLO	DESCRIZIONE	ANNO DI INSCORRENZA	RESIDUI INIZIALI	VARIAZIONI	ACCERTAMENTI	RISCOSSIONI AC	RISCOSSIONI AP	RISCOSSIONI TOTALI	RESIDUI FINALI
1E1102020	CONTRIBUTI ASSOCIATIVI DEL FONDO ASSISTENZA E PREVIDENZA PITTORI, SCULTORI, MUSICISTI E AUTORI DRAMMATICI	2020	0,00	0,00	64.355,80	64.355,80	0,00	64.355,80	0,00
	TOTALE		0,00	0,00	64.355,80	64.355,80	0,00	64.355,80	0,00
1E1102021	CONTRIBUTI A CARICO DEGLI ISCRITTI DELLA GESTIONE ASSISTENZA MAGISTRALE EX ENAM	2020	0,00	0,00	47.679.456,00	47.679.456,00	0,00	47.679.456,00	0,00
	TOTALE		0,00	0,00	47.679.456,00	47.679.456,00	0,00	47.679.456,00	0,00
1E1102022	CONTRIBUTI DEI PROSECUTORI VOLONTARI DELL'ASSICURAZIONE SOCIALE VITA	2020	0,00	0,00	396.322,90	396.322,90	0,00	396.322,90	0,00
	TOTALE		0,00	0,00	396.322,90	396.322,90	0,00	396.322,90	0,00
1E1203902	CONTRIBUTO DELLO STATO A FAVORE DEL FONDO ASSISTENZA E PREVIDENZA DEI PITTORI, SCULTORI, MUSICISTI, SCRITTORI E AUTORI DRAMMATICI (PMSAD) EX ART. 196 DELLA LEGGE 22 APRILE 1941, N. 633 E SUCCESSIVE INTEGRAZIONI	2020	0,00	0,00	0,00	0,00	0,00	0,00	0,00
	TOTALE		0,00	0,00	0,00	0,00	0,00	0,00	0,00
1E1206001	CONTRIBUTI DELLE REGIONI PER LA COPERTURA ASSICURATIVA DEGLI APPRENDISTI ARTIGIANI OCCUPATI NEI TERRITORI DELLE REGIONI STATUTO ORDINARIO - ART. 16, LEGGE N. 845/1978	2014 e anni precedenti	579.048.837,63	0,00	0,00	0,00	0,00	0,00	579.048.837,63
	TOTALE		579.048.837,63	0,00	0,00	0,00	0,00	0,00	579.048.837,63
1E1206007	CONTRIBUTO SUI PROVENTI DEI DIRITTI D'INGRESSO NEI MUSEI, GALLERIE E ZONE ARCHEOLOGICHE, A FAVORE DEL FONDO ASSISTENZA E PREVIDENZA DEI PITTORI, SCULTORI, MUSICISTI, SCRITTORI E AUTORI DRAMMATICI (PMSAD), EROGATO DALLE SOPRINTENZE	2014 e anni precedenti	221.634,25	0,00	0,00	0,00	0,00	0,00	221.634,25
	TOTALE		221.634,25	0,00	0,00	0,00	0,00	0,00	221.634,25
1E1206008	CONTRIBUTI DOVUTI DA ALTRI PER LE SANITATE OPERATE SULLE PENSIONI LOCALI ADESIONE FACOLTATIVA ESERCITATA DAGLI ADERENTI ALLA GESTIONE DELLE PRESTAZIONI CREDITIZIE E SOCIALI	2020	0,00	0,00	2.832,77	2.832,77	0,00	2.832,77	0,00

Il Segretario



## ALLEGATI

## ALLEGATO B1/A

Rendiconto Finanziario Gestionale  
Esercizio 2020

CAPITOLO	DESCRIZIONE	ANNO DI INSORGENZA	RESIDUI INIZIALI	VARIAZIONI	ACCERTAMENTI	RISCOSSIONI AC	RISCOSSIONI AP	RISCOSSIONI TOTALI	RESIDUI FINALI
	<b>TOTALE</b>		0,00	0,00	2.832,77	2.832,77	0,00	2.832,77	0,00
		2014 e anni precedenti	104.616.981,11	0,00	0,00	0,00	0,00	0,00	104.616.981,11
		2015	431.820,03	0,00	0,00	0,00	0,00	0,00	431.820,03
		2016	7.309.406,51	0,00	0,00	0,00	0,00	0,00	7.309.406,51
1E1307004	RIMBORSI SPESE RELATIVE A RISCOSSIONE CONTRIBUTIVE E ALTRI SERVIZI SVOLTI PER CONTO DI ENTI E ORGANISMI VARI	2018	847.838,61	0,00	0,00	0,00	149,43	149,43	847.887,18
		2019	0,00	0,00	0,00	0,00	0,00	0,00	0,00
		2020	0,00	0,00	18.286.439,64	18.133.036,53	0,00	18.133.036,53	153.403,11
	<b>TOTALE</b>		113.206.044,26	0,00	18.286.439,64	18.133.036,53	149,43	18.133.185,96	113.369.297,94
	PROVENTI DERIVANTI DALL'ATTIVITÀ DI GESTIONE E DI RISCOSSIONE DEI CREDITI CONTRIBUTIVI CEDUTI AI SENSI DELL'ART. 30, LEGGE N. 448/98 COME MODIFICATO DALL'ART. 1, LEGGE N. 30/99 CONVERTITO NELLA LEGGE N. 402/1999	2020	0,00	0,00	351.084,01	351.084,01	0,00	351.084,01	0,00
1E1307013	<b>TOTALE</b>		0,00	0,00	351.084,01	351.084,01	0,00	351.084,01	0,00
	RECUPERO DI SGRAVI CONTRIBUTIVI E DI ALTRE AGEVOLAZIONI CONTRIBUTIVE PER EVENTI CALAMITOSI E PER INTERVENTI A SOSTEGNO DELL'OCCUPAZIONE E DI SPECIFICI SETTORI PRODUTTIVI	2020	0,00	0,00	95.191.874,41	95.191.874,41	0,00	95.191.874,41	0,00
1E1308012	<b>TOTALE</b>		0,00	0,00	95.191.874,41	95.191.874,41	0,00	95.191.874,41	0,00
		2014 e anni precedenti	1.874.714.252,00	0,00	0,00	0,00	0,00	0,00	1.874.714.252,00
		2015	54.806.870,60	-13.346.277,37	0,00	0,00	27.507.190,33	27.507.190,33	13.953.202,90
		2016	86.781.887,81	-1.011.822,20	0,00	0,00	360.494,74	360.494,74	85.409.350,87
		2017	47.098.977,12	-1.181.159,35	0,00	0,00	883.133,14	883.133,14	45.034.884,63
		2018	37.621.830,10	-1.765.927,86	0,00	0,00	734.888,38	734.888,38	35.121.013,86
		2019	83.714.187,10	-1.953.260,89	0,00	0,00	21.059.334,89	21.059.334,89	60.701.591,32
		2020	0,00	0,00	287.600.789,69	203.056.114,18	0,00	203.056.114,18	64.544.656,51
	<b>TOTALE</b>		2.184.737.864,73	-19.255.447,67	287.600.789,69	203.056.114,18	50.545.041,98	263.601.165,66	2.179.478.751,09
1E1310003	INTERESSI PER LA RISCOSSIONE DILAZIONATA O DIFFERITA DEI CONTRIBUTI	2015	0,00	0,00	0,00	0,00	0,00	0,00	0,00
		2018	0,00	0,00	0,00	0,00	0,00	0,00	0,00

Allegato alla Nota Integrativa del Rendiconto 2020

ALLEGATO B1/A

ALLEGATI

Rendiconto Finanziario Gestionale  
Esercizio 2020

## Parte I - Entrate

CAPITOLO	DESCRIZIONE	ANNO DI INSORGENZA	RESIDUI INIZIALI	VARIAZIONI	ACCERTAMENTI	RISCOSSIONI AC	RISCOSSIONI AP	RISCOSSIONI TOTALI	RESIDUI FINALI
		2017	0,00	0,00	0,00	0,00	0,00	0,00	0,00
		2018	0,00	0,00	0,00	0,00	0,00	0,00	0,00
		2019	0,00	0,00	0,00	0,00	0,00	0,00	0,00
		2020	0,00	0,00	86.224.846,25	86.224.846,25	0,00	86.224.846,25	0,00
	<b>TOTALE</b>		<b>0,00</b>	<b>0,00</b>	<b>86.224.846,25</b>	<b>86.224.846,25</b>	<b>0,00</b>	<b>86.224.846,25</b>	<b>0,00</b>
	CONTRIBUTI AL FONDO ASSISTENZA E PREVIDENZA DEI PITTORI, SCULTORI, MUSICISTI, SCRITTORI E AUTORI DRAMMATICI (FSMSAD) EX ARTT. 149, 154 E 171-TER DELLA LEGGE 22 APRILE 1941, N. 633E SUCCESSIVE INTEGRAZIONI	2020	0,00	0,00	5.714,37	5.714,37	0,00	5.714,37	0,00
	<b>TOTALE</b>		<b>0,00</b>	<b>0,00</b>	<b>5.714,37</b>	<b>5.714,37</b>	<b>0,00</b>	<b>5.714,37</b>	<b>0,00</b>
	RISCOSSIONE DEI CREDITI VERSO LO STATO CEDUTI DA IMPRESE EDITRICI PER REGOLARIZZAZIONI CONTRIBUTIVE AI SENSI DELL'ART. 3 DELLA LEGGE N. 411/1988	2020	0,00	0,00	0,00	0,00	0,00	0,00	0,00
	<b>TOTALE</b>		<b>0,00</b>	<b>0,00</b>	<b>0,00</b>	<b>0,00</b>	<b>0,00</b>	<b>0,00</b>	<b>0,00</b>
		2015	0,00	0,00	0,00	0,00	0,00	0,00	0,00
		2016	0,00	0,00	0,00	0,00	0,00	0,00	0,00
		2017	0,00	0,00	0,00	0,00	0,00	0,00	0,00
		2018	0,00	0,00	0,00	0,00	0,00	0,00	0,00
		2019	0,00	0,00	0,00	0,00	0,00	0,00	0,00
		2020	0,00	0,00	158.157.722,72	158.157.722,72	0,00	158.157.722,72	0,00
	<b>TOTALE</b>		<b>0,00</b>	<b>0,00</b>	<b>158.157.722,72</b>	<b>158.157.722,72</b>	<b>0,00</b>	<b>158.157.722,72</b>	<b>0,00</b>
		2015	0,00	0,00	0,00	0,00	0,00	0,00	0,00
		2016	0,00	0,00	0,00	0,00	0,00	0,00	0,00
		2017	0,00	0,00	0,00	0,00	0,00	0,00	0,00
		2018	10.659.281,51	0,00	0,00	0,00	0,00	10.659.281,51	0,00
		2019	373.347,38	0,00	0,00	0,00	373.347,38	373.347,38	0,00
		2020	0,00	0,00	108.900.022,26	95.819.315,36	0,00	95.819.315,36	13.280.706,90



Allegati alla Nota Integrativa del Rendiconto 2020

## ALLEGATI

## ALLEGATO B1/A

Rendiconto Finanziario Gestionale  
Esercizio 2020

## Parte I - Entrate

CAPITOLO	DESCRIZIONE	ANNO DI INSORGENZA	RESIDUI INIZIALI	VARIAZIONI	ACCERTAMENTI	RISCOSSIONI AC	RISCOSSIONI AP	RISCOSSIONI TOTALI	RESIDUI FINALI
TOTALE			11.032.608,89	0,00	108.800.022,26	95.619.316,36	11.032.608,89	106.651.924,25	13.280.705,90
		2014 e anni precedenti	1.673.042.902,95	-51.120.801,50	0,00	0,00	7.853.111,23	7.853.111,23	1.814.088.890,22
		2015	74.155.479,85	-588.369,56	0,00	0,00	761.748,27	761.748,27	72.807.354,00
		2016	66.690.011,24	-659.301,49	0,00	0,00	1.105.288,47	1.105.288,47	67.925.441,28
	CONTRIBUTI PER LAVORATORI AGRICOLI (SUBORDINATI E AUTONOMI)/RISCOSSI PER CONTO DELL'INAIL	2017	55.664.684,76	-922.104,60	0,00	0,00	1.413.605,22	1.413.605,22	53.328.954,76
		2018	70.437.448,37	-1.528.570,09	0,00	0,00	8.891.234,00	8.891.234,00	62.017.644,28
		2019	104.248.924,87	-2.734.882,56	0,00	0,00	18.339.059,96	18.339.059,96	85.174.982,15
		2020	0,00	0,00	810.319.963,38	480.379.603,60	0,00	480.379.603,60	148.940.359,76
TOTALE			2.047.239.431,86	-57.552.130,02	610.319.963,38	450.379.603,60	38.364.025,15	486.745.628,75	2.105.253.658,47
1E4122027	CONTRIBUTI ASSOCIATIVI INTEGRATIVI E DI ASSISTENZA CONTRATTUALE RISCOSSI PER CONTO DELLE ORGANIZZAZIONI SINDACALI DEL SETTORE AGRICOLO	2020	0,00	0,00	88.662.528,75	88.662.528,75	0,00	88.662.528,75	0,00
TOTALE			0,00	0,00	88.662.528,75	88.662.528,75	0,00	88.662.528,75	0,00
1E4122035	RISCOSSIONI PER CONTO DELLA SOCIETÀ CESSIONARIA DI SOMME RELATIVE A CREDITI CONTRIBUTIVI CEDUTI AI SENSI DELL'ART. 13 DELLA LEGGE N. 448/98 COME RISULTA MODIFICATO DALL'ART. 1 DEL D.L. N. 308/99 CONVERTITO NELLA LEGGE N. 402/99	2020	0,00	0,00	1.881.529,47	1.881.529,47	0,00	1.881.529,47	0,00
TOTALE			0,00	0,00	1.881.529,47	1.881.529,47	0,00	1.881.529,47	0,00
1E4122036	RIMBORSO DA PARTE DELL'INAIL DEGLI ONERI FINANZIARI DERIVANTI DALLA CESSIONE DI CREDITI CONTRIBUTIVI DI CUI ALL'ART. 13, LEGGE N. 448/98 COME RISULTA MODIFICATO DALL'ART. 1, DL N. 308/99 E LEGGE N. 402/99	2014 e anni precedenti	62.573.693,30	0,00	0,00	0,00	0,00	0,00	62.573.693,30
TOTALE			62.573.693,30	0,00	0,00	0,00	0,00	0,00	62.573.693,30
1E4122039	RECUPERO A CARICO DELL'INAIL DEL RIMBORSO DI CONTRIBUTI RELATIVI AI LAVORATORI AGRICOLI (DIPENDENTI E AUTONOMI)	2014 e anni precedenti	31.687.794,60	0,00	0,00	0,00	0,00	0,00	31.687.794,60

Allegati alla Nota integrativa del Rendiconto 2020



ALLEGATO B1/A ALLEGATI

### Rendiconto Finanziario Gestionale Esercizio 2020

#### Parte I - Entrate

CAPITOLO	DESCRIZIONE	ANNO DI INSORGENZA	RESIDUI INIZIALI	VARIAZIONI	ACCERTAMENTI	RISCOSSIONI A.C.	RISCOSSIONI A.P.	RISCOSSIONI TOTALI	RESIDUI FINALI
		2015	1.032.247,80	0,00	0,00	0,00	0,00	0,00	1.032.247,80
		2016	1.403.648,39	0,00	0,00	0,00	0,00	0,00	1.403.648,39
		2017	1.277.079,48	0,00	0,00	0,00	0,00	0,00	1.277.079,48
		2018	1.007.151,90	0,00	0,00	0,00	0,00	0,00	1.007.151,90
		2019	1.065.209,57	0,00	0,00	0,00	0,00	0,00	1.065.209,57
		2020	0,00	0,00	3.465.574,45	1.592.083,54	0,00	1.592.083,54	1.863.490,91
	<b>TOTALE</b>		<b>37.473.131,74</b>	<b>0,00</b>	<b>3.465.574,45</b>	<b>1.592.083,54</b>	<b>0,00</b>	<b>1.592.083,54</b>	<b>39.336.622,65</b>
1E4122041	RIMESSE DA STATO PER RIMBORSO DEL CONTRIBUTO ART. 7 C. 1. D.LGS N. 91/2000 A COPIERTURA ONERE CONTRIBUTIVO - ART. 7, C. 8 DEL D.LGS N. 91/2000	2020	0,00	0,00	0,00	0,00	0,00	0,00	0,00
	<b>TOTALE</b>		<b>0,00</b>	<b>0,00</b>	<b>0,00</b>	<b>0,00</b>	<b>0,00</b>	<b>0,00</b>	<b>0,00</b>
	<b>TOTALE UPB</b>		<b>123.473.892.286,65</b>	<b>-13.432.183.447,36</b>	<b>224.516.141.892,92</b>	<b>209.929.227.425,02</b>	<b>5.501.980.084,08</b>	<b>215.430.907.489,10</b>	<b>119.126.943.222,11</b>
		2014 e anni precedenti	25.123.413,04	0,00	0,00	0,00	0,00	0,00	25.123.413,04
2E1101012	VALORI CAPITALI E INTERESSI PER LA COPERTURA DEGLI ONERI A CARICO DELLE GESTIONI PENSIONISTICHE DERIVANTI DALL'APPLICAZIONE DELLE LEGGI N. 336/1970 E N. 824/1971 (QUOTA DELL'ESERCIZIO)	2018	236.115,12	0,00	0,00	0,00	0,00	0,00	236.115,12
		2020	0,00	0,00	0,00	0,00	0,00	0,00	0,00
	<b>TOTALE</b>		<b>26.358.628,16</b>	<b>0,00</b>	<b>0,00</b>	<b>0,00</b>	<b>0,00</b>	<b>0,00</b>	<b>26.358.628,16</b>
2E1101028	CONTRIBUTO DOVUTO DALLE AZIENDE A COPERTURA DEGLI ONERI DERIVANTI DAL RICONOSCIMENTO DELLA MAGGIORE ANZIANITÀ CONTRIBUTIVA E DALLE RATE DI PENSIONAMENTO ANTICIPATO RELATIVAMENTE AI RAPPORTI DI	2014 e anni precedenti	8.592.296,92	0,00	0,00	0,00	0,00	0,00	8.592.296,92

Il Segretario

## ALLEGATI

## ALLEGATO B1/A

Rendiconto Finanziario Gestionale  
Esercizio 2020

## Parte I - Entrate

CAPITOLO	DESCRIZIONE	ANNO DI INSORGENZA	RESIDUI INIZIALI	VARIAZIONI	ACCERTAMENTI	RISCOSSIONI AC	RISCOSSIONI AP	RISCOSSIONI TOTALI	RESIDUI FINALI
	LAVORO CESSATI DAL 1° MARZO 1989 ART. 4, COMMA 5, DL N. 337/1989	2020	0,00	0,00	0,00	0,00	0,00	0,00	0,00
	<b>TOTALE</b>	2014 e anni precedenti	8.592.296,92	0,00	0,00	0,00	0,00	0,00	8.592.296,92
		2014 e anni precedenti	6.270.542,70	0,00	0,00	0,00	0,00	0,00	6.270.542,70
2E1101031	CONTRIBUTI DELLE AZIENDE A COPERTURA DEGLI ONERI DERIVANTI DAL RICONOSCIMENTO DELLA MAGGIORE ANZIANITÀ CONTRIBUTIVA E DALLE RATE DI PENSIONAMENTO ANTICIPATO AI SENSI DELL'ART. 27, COMMA 5, LEGGE N. 223/1991	2017	14,27	0,00	0,00	0,00	0,00	0,00	14,27
	<b>TOTALE</b>	2020	0,00	0,00	0,00	0,00	0,00	0,00	0,00
		2014 e anni precedenti	6.270.556,97	0,00	0,00	0,00	0,00	0,00	6.270.556,97
2E1101032	CONTRIBUTI DELLE AZIENDE A COPERTURA DEGLI ONERI DERIVANTI DAL RICONOSCIMENTO DELLA MAGGIORE ANZIANITÀ CONTRIBUTIVA E DALLE RATE DI PENSIONAMENTO ANTICIPATO AI SENSI DELL'ART. 29 DELLA LEGGE N. 223/1991	2020	0,00	0,00	0,00	0,00	12,24	12,24	0,00
	<b>TOTALE</b>	2014 e anni precedenti	8.588.375,63	0,00	0,00	0,00	12,24	12,24	8.588.367,39
		2020	0,00	0,00	0,00	0,00	0,00	0,00	0,00
	<b>TOTALE</b>	2014 e anni precedenti	8.688.379,63	0,00	0,00	0,00	12,24	12,24	8.688.367,39
2E1101033	CONTRIBUTI DELLE AZIENDE A COPERTURA DEGLI ONERI DERIVANTI DAL RICONOSCIMENTO DELLA MAGGIORE ANZIANITÀ CONTRIBUTIVA E DALLE RATE DI PENSIONAMENTO ANTICIPATO AI SENSI DELL'ART. 1, COMMA 2 DEL DL N. 384/1992 CONVERTITO NELLA LEGGE N. 408/1992	2020	0,00	0,00	0,00	0,00	0,00	0,00	0,00
	<b>TOTALE</b>	2014 e anni precedenti	18.320.016,13	0,00	0,00	0,00	0,00	0,00	18.320.016,13
		2020	18.320.016,13	0,00	0,00	0,00	0,00	0,00	18.320.016,13
	<b>TOTALE</b>	2020	18.320.016,13	0,00	0,00	0,00	0,00	0,00	18.320.016,13

ALLEGATO B1/A

ALLEGATI

### Rendiconto Finanziario Gestionale Esercizio 2020

#### Parte I - Entrate

CAPITOLO	DESCRIZIONE	ANNO DI INSORGENZA	RESIDUI INIZIALI	VARIAZIONI	ACCERTAMENTI	RISCOSSIONI AC	RISCOSSIONI AP	RISCOSSIONI TOTALI	RESIDUI FINALI
2E1101034	CONTRIBUTI DELLE AZIENDE A COPERTURA DEGLI ONERI DERIVANTI DAL RICONOSCIMENTO DELLA MAGGIORE ANZIANITÀ CONTRIBUTIVA E DALLE RATE DI PENSIONAMENTO ANTICIPATO AI SENSI DELL'ART. 13, COMMA 10 DELLA LEGGE N. 257/1992	2014 e anni precedenti 2020	246.096,95 0,00	0,00	0,00	0,00	0,00	0,00	246.096,95 0,00
	TOTALE		246.096,95	0,00	0,00	0,00	0,00	0,00	246.096,95
2E1101036	CONTRIBUTI DELL'ENI E DELLE SOCIETÀ DEL GRUPPO A COPERTURA DEGLI ONERI DERIVANTI DAL RICONOSCIMENTO DELLA MAGGIORE ANZIANITÀ CONTRIBUTIVA E DALLE RATE DI PENSIONAMENTO ANTICIPATO AI SENSI DELL'ART. 9-TER, COMMA 5 DEL D.L. N. 148/1993 CONVERTITO NELLA LEGGE N. 235/1993	2014 e anni precedenti 2020	459.886,00 0,00	0,00	0,00	0,00	0,00	0,00	459.886,00 0,00
	TOTALE		459.886,00	0,00	0,00	0,00	0,00	0,00	459.886,00
2E1101037	CONTRIBUTI DELLE AZIENDE A COPERTURA DEGLI ONERI DERIVANTI DAL RICONOSCIMENTO DELLA MAGGIORE ANZIANITÀ CONTRIBUTIVA E DALLE RATE DI PENSIONAMENTO ANTICIPATO AI SENSI DELL'ART. 10, COMMA 7 DEL D.L. N. 289/1994 CONVERTITO NELLA LEGGE N. 45/1994	2014 e anni precedenti 2020	17.077.961,89 0,00	0,00	0,00	0,00	0,00	0,00	17.077.961,89 0,00
	TOTALE		17.077.961,89	0,00	0,00	0,00	0,00	0,00	17.077.961,89
2E1101038	CONTRIBUTI DELLE AZIENDE DEL GRUPPO EPIM A COPERTURA DEGLI ONERI DERIVANTI DAL RICONOSCIMENTO DELLA MAGGIORE ANZIANITÀ CONTRIBUTIVA E DALLE RATE DI PENSIONAMENTO ANTICIPATO AI SENSI DELL'ART. 5, COMMA 5 DEL D.L. N. 516/1994	2014 e anni precedenti 2020	3.054.950,09 0,00	0,00	0,00	0,00	0,00	0,00	3.054.950,09 0,00
	TOTALE		3.054.950,09	0,00	0,00	0,00	0,00	0,00	3.054.950,09

Il Segretario



## ALLEGATI

## ALLEGATO B1/A

Rendiconto Finanziario Gestionale  
Esercizio 2020

## Parte I - Entrate

CAPITOLO	DESCRIZIONE	ANNO DI INSORGENZA	RESIDUI INIZIALI	VARIAZIONI	ACCERTAMENTI	RISCOSSIONI AC	RISCOSSIONI AP	RISCOSSIONI TOTALI	RESIDUI FINALI
TOTALE			3.064.960,09	0,00	0,00	0,00	0,00	0,00	3.064.960,09
2E1101039	VALORI CAPITALI PER LA COSTITUZIONE DI UN'UNICA POSIZIONE ASSICURATIVA NEL FONDO DI PREVIDENZA PER IL PERSONALE ADDETTI AI PUBBLICI SERVIZI DI TELEFONIA AI SENSI DELL'ART. 5 DELLA LEGGE N. 58/1982	2014 e anni precedenti	41.549.151,19	0,00	0,00	0,00	1.445.527,96	1.445.527,96	40.203.623,23
		2020	0,00	0,00	312.930,00	312.930,00	0,00	312.930,00	0,00
TOTALE			41.549.151,19	0,00	312.930,00	312.930,00	1.445.527,96	1.758.457,96	40.203.623,23
2E1101042	CONTRIBUTI DELLE AZIENDE ESERCENTI PUBBLICI SERVIZI DI TRASPORTO A COPERTURA DEGLI ONERI DERIVANTI DALLE RATE DI PENSIONAMENTO ANTICIPATO AI SENSI DELL'ART. 4, COMMI 4 E 5 DEL DL N. 403/1995	2014 e anni precedenti	1.139.324,85	0,00	0,00	0,00	0,00	0,00	1.139.324,85
		2020	0,00	0,00	0,00	0,00	0,00	0,00	0,00
TOTALE			1.139.324,85	0,00	0,00	0,00	0,00	0,00	1.139.324,85
2E1101061	CONTRIBUTO A CARICO DEGLI ENTI DATORI DI LAVORO A COPERTURA DI ONERI PENSIONISTICI ED INDENNITA' AD ONERE RIPARTITO	2016	1.276.360,76	0,00	0,00	0,00	0,00	0,00	1.276.360,76
		2017	3.013.103,63	0,00	0,00	0,00	0,00	0,00	3.013.103,63
		2018	7.142.165,87	0,00	0,00	0,00	339.734,21	339.734,21	6.802.431,66
		2019	0,00	0,00	0,00	0,00	0,00	0,00	0,00
		2020	0,00	0,00	673.771,93	332.886,24	0,00	332.886,24	340.886,69
TOTALE			11.431.830,26	0,00	673.771,93	332.886,24	338.734,21	672.520,45	11.432.781,74
2E1102004	RISERVE E VALORI CAPITALI DI RISCATTO VERSATI DAGLI ISCRITTI	2014 e anni precedenti	117.456,40	0,00	0,00	0,00	25.662,64	25.662,64	91.793,76
		2015	0,00	0,00	0,00	0,00	0,00	0,00	0,00
		2016	586.000,06	0,00	0,00	0,00	2.192,18	2.192,18	585.807,88

Allegati alla Nota integrativa del Rendiconto 2020



ALLEGATO B1/A ALLEGATI

Rendiconto Finanziario Gestionale  
Esercizio 2020

## Parte I - Entrate

CAPITOLO	DESCRIZIONE	ANNO DI INSORGENZA	RESIDUI INIZIALI	VARIAZIONI	ACCERTAMENTI	RISCOSSIONI AC	RISCOSSIONI AP	RISCOSSIONI TOTALI	RESIDUI FINALI
		2017	1.142.162,46	0,00	0,00	0,00	4.588,14	4.588,14	1.137.574,32
		2018	1.280.186,06	0,00	0,00	0,00	6.592,81	6.592,81	1.271.593,25
		2019	441.524,53	0,00	0,00	0,00	9.388,21	9.388,21	432.136,32
		2020	0,00	0,00	567.264.712,36	567.159.578,23	0,00	567.159.578,23	105.134,15
	TOTALE	2014 e anni precedenti	3.589.379,51	0,00	567.264.712,36	567.159.578,23	50.423,98	567.210.002,21	3.524.039,68
		2016	923.208,20	0,00	0,00	0,00	0,00	0,00	923.208,20
		2019	91.712,11	0,00	0,00	0,00	0,00	0,00	91.712,11
		2020	0,00	0,00	0,00	0,00	0,00	0,00	0,00
2E1102005	PROVENTI DERIVANTI DAL DIVIETO DI CUMULO TRA PENSIONE E REDDITI DA LAVORO		0,00	0,00	0,00	0,00	0,00	0,00	0,00
	TOTALE		1.014.320,31	0,00	122.488.453,55	122.488.453,55	0,00	122.488.453,55	1.014.320,31
2E1102016	PROVENTI CONNESSI CON ESTENSIONE DEL REGIME DI TOTALE CUMULABILITÀ PENSIONE DI ANZIANITÀ CON REDDITI DA LAVORO - ART. 44, C. 2, L. 28/9/2002	2020	0,00	0,00	185.315,90	185.315,90	0,00	185.315,90	0,00
	TOTALE		0,00	0,00	185.315,90	185.315,90	0,00	185.315,90	0,00
2E1102019	CONTRIBUTO DI SOLIDARIETÀ A CARICO DEI PENSIONATI DELLE GESTIONI PREVIDENZIALI CONFLUITE NEL FONDO PENSIONI LAVORATORI DIPENDENTI E DEL FONDO DI PREVIDENZA PER IL PERSONALE DI VOLO DIPENDENTE DA AZIENDE DI NAVIGAZIONE AEREA, AI SENSI DELL'ART. 24, COMMA 21, D.L. 20/1/2011, CONVERTITO NELLA LEGGE N. 21/4/2011	2020	0,00	0,00	105.988,78	105.988,78	0,00	105.988,78	0,00
	TOTALE		0,00	0,00	105.988,78	105.988,78	0,00	105.988,78	0,00
2E1102023	CONTRIBUTO DI SOLIDARIETÀ A CARICO DEI CONFLUENTI DELLE GESTIONI PREVIDENZIALI OBLIGATORIE AI SENSI DELL'ART. 1, COMMA 486, DELLA LEGGE 27 DICEMBRE 2013, N. 147	2020	0,00	0,00	20.266,75	20.266,75	0,00	20.266,75	0,00
	TOTALE		0,00	0,00	20.266,75	20.266,75	0,00	20.266,75	0,00
2E1102024	RISERVE E VALORI CAPITALI DI RICONGIUNZIONE E RISCATTO VERSATI DAI DATORI DI LAVORO PER IL PERSONALE IN ESODO DEI FONDI DI SOLIDARIETÀ DEL CREDITO E DEL CREDITO COOPERATIVO* ART. 1, COMMI 234 E 237 DELLA LEGGE N. 232/2018 E ART. 2 D.M. 9/6/98/2017	2020	0,00	0,00	4.052.260,71	4.052.260,71	0,00	4.052.260,71	0,00

Il Segretario



ALLEGATI

ALLEGATO B1/A

### Rendiconto Finanziario Gestionale Esercizio 2020

#### Parte I - Entrate

CAPITOLO	DESCRIZIONE	ANNO DI INSORGENZA	RESIDUI INIZIALI	VARIAZIONI	ACCERTAMENTI	RISCOSSIONI AC	RISCOSSIONI AP	RISCOSSIONI TOTALI	RESIDUI FINALI
	<b>TOTALE</b>		0,00	0,00	4.052.260,71	4.052.260,71	0,00	4.052.260,71	0,00
2E1102025	RIDUZIONE DEI TRATTAMENTI PREVIDENZIALI EROGATI DALLE GESTIONI E FONDI OBBLIGATORI - ART. 1, COMMI DA 261 A 263 DELLA LEGGE 30 DICEMBRE 2018, N. 145	2020	0,00	0,00	143.679.235,09	143.679.235,09	0,00	143.679.235,09	0,00
	<b>TOTALE</b>		0,00	0,00	143.679.235,09	143.679.235,09	0,00	143.679.235,09	0,00
2E1200066	CONTRIBUTO DELLO STATO PER LA RICONGIUNZIONE DELLE POSIZIONI PREGRESSE RELATIVE AL PERSONALE DEGLI ENTI DISCIOLTI - ART. 1, COMMA 486, DELLA LEGGE N. 296/2006	2020	0,00	0,00	0,00	0,00	0,00	0,00	0,00
	<b>TOTALE</b>		0,00	0,00	0,00	0,00	0,00	0,00	0,00
		2016	1.251,88	0,00	0,00	0,00	0,00	0,00	1.251,88
		2017	1.937,31	0,00	0,00	0,00	1.735,42	1.735,42	201,89
2E1200315	RIMBORSO DA PARTE DELLO STATO DEI MAGGIORI ONERI PENSIONISTICI, DERIVANTI DALL'APPLICAZIONE DELLA LEGGE N. 336/1970 E SUCCESSIVE MODIFICAZIONI ED INTEGRAZIONI	2016	544,85	0,00	0,00	0,00	0,00	0,00	544,85
		2019	96,63	0,00	0,00	0,00	0,00	0,00	96,63
		2020	0,00	0,00	4.499,88	2.898,28	0,00	2.898,28	1.603,80
	<b>TOTALE</b>		3.830,67	0,00	4.499,88	2.898,28	1.735,42	4.631,70	3.698,85
		2015	1.005.696,33	0,00	0,00	0,00	0,00	0,00	1.005.696,33
2E1200781	RIMBORSO DALLO STATO PER PROVVIDENZE IN FAVORE DI GRANDI INVALIDI DI CUI ALL'ART. 1, COMMA 4, DELLA LEGGE 27 DICEMBRE 2002 N. 286 (ASSEGNO SOSTITUTIVO DELL'ACCOMPAGNATORE MILITARE)	2016	1.125,00	0,00	0,00	0,00	0,00	0,00	1.125,00
		2020	0,00	0,00	59.011,27	0,00	0,00	0,00	59.011,27
	<b>TOTALE</b>		1.006.361,33	0,00	59.011,27	0,00	0,00	0,00	1.065.372,60
2E1206001	VALORI TRASFERITI DA ALTRI ENTI DI PREVIDENZA PER LA COPERTURA DI PERIODI ASSICURATIVI	2014 e anni precedenti	206.062.535,04	0,00	0,00	0,00	0,00	0,00	206.062.535,04

Allegati alla Nota integrativa del Rendiconto 2020

ALLEGATO B1/A ALLEGATI

Rendiconto Finanziario Gestionale  
Esercizio 2020

## Parte I - Entrate

CAPITOLO	DESCRIZIONE	ANNO DI INSOGENZA	RESIDUI INIZIALI	VARIAZIONI	ACCERTAMENTI	RISCOSSIONI AC	RISCOSSIONI AP	RISCOSSIONI TOTALI	RESIDUI FINALI
	TOTALE	2020	0,00	0,00	11.244.953,19	11.244.953,19	0,00	11.244.953,19	0,00
		2014 e anni precedenti	206.062.525,04	0,00	11.244.953,19	11.244.953,19	0,00	11.244.953,19	206.062.525,04
		2015	4.148.851.309,10	0,00	0,00	0,00	0,00	0,00	4.148.851.309,10
		2016	97.816.894,47	0,00	0,00	0,00	0,00	0,00	97.816.894,47
		2017	84.321.726,53	0,00	0,00	0,00	0,00	0,00	84.321.726,53
	VALORI CAPITALI PER COPERTURA DI TRATTAMENTI PENSIONISTICI GIÀ EROGATI DA FONDI INTEGRATIVI DI PREVIDENZA ESISTENTI PRESSO GLI ENTI DISCIOLTI	2017	62.286.899,21	0,00	0,00	0,00	0,00	0,00	62.286.899,21
		2018	65.719.353,64	0,00	0,00	0,00	0,00	0,00	65.719.353,64
		2019	61.961.818,73	0,00	0,00	0,00	0,00	0,00	61.961.818,73
		2020	0,00	0,00	58.945.095,77	0,00	0,00	0,00	58.945.095,77
	TOTALE	2016	4.621.958.001,68	0,00	58.945.095,77	0,00	0,00	0,00	4.680.903.101,45
		2017	306.913,22	0,00	0,00	0,00	0,00	0,00	306.913,22
		2018	1.361.803,95	0,00	0,00	0,00	0,00	0,00	1.361.803,95
	RIMBORSO DA PARTE DEGLI ENTI DEL SETTORE PUBBLICO DEI MAGGIORI ONERI PENSIONISTICI, DERIVANTI DALL'APPLICAZIONE DELLA LEGGE N. 336/70 E SUCCESSIVE MODIFICAZIONI ED INTEGRAZIONI	2018	821.050,43	0,00	0,00	0,00	107.517,29	107.517,29	713.565,14
		2019	28.758,00	0,00	0,00	0,00	0,00	0,00	28.758,00
		2020	0,00	0,00	1.879.022,55	1.613.560,09	0,00	1.813.560,09	265.462,46



## ALLEGATI

## ALLEGATO B1/A

Rendiconto Finanziario Gestionale  
Esercizio 2020

## Parte I - Entrate

CAPITOLO	DESCRIZIONE	ANNO DI INSORGENZA	RESIDUI INIZIALI	VARIAZIONI	ACCERTAMENTI	RISCOSSIONI AC	RISCOSSIONI AP	RISCOSSIONI TOTALI	RESIDUI FINALI
	TOTALE		2.518.826,80	0,00	1.879.022,66	1.613.560,09	107.517,29	1.721.077,38	2.676.470,77
		2014 e anni precedenti	14.359.164,14	0,00	0,00	0,00	2.393.170,81	2.393.170,81	11.965.993,33
2E1307004	RIMBORSI SPESE PER L'EROGAZIONE DI PRESTAZIONI PENSIONISTICHE E ALTRI SERVIZI SVOLTI PER CONTO DI ENTI E ORGANISMI VARI	2015	8.705.715,56	-6.185.979,22	0,00	0,00	0,00	0,00	2.519.738,34
		2020	0,00	0,00	32.329.333,28	32.329.333,28	0,00	32.329.333,28	0,00
	TOTALE	2014 e anni precedenti	23.064.879,70	-6.185.979,22	32.329.333,28	32.329.333,28	2.393.170,81	34.722.504,09	14.485.729,67
		2015	1.766.291.478,03	-10.000.000,00	0,00	0,00	20.000.000,00	20.000.000,00	1.796.291.478,03
		2016	390.004.479,78	-13.060.728,12	0,00	0,00	45.456.176,91	45.456.176,91	331.467.574,75
		2017	514.104.575,78	-2.837.467,49	0,00	0,00	48.489.333,86	48.489.333,86	462.777.754,41
		2018	456.728.161,52	-3.516.389,88	0,00	0,00	34.688.889,86	34.688.889,86	396.723.921,78
		2019	479.885.710,39	-2.984.935,09	0,00	0,00	104.695.476,50	104.695.476,50	372.205.298,80
		2020	590.943.132,15	-4.701.297,48	0,00	0,00	116.627.887,99	116.627.887,99	469.613.946,68
	TOTALE	2014 e anni precedenti	4.177.956.537,63	-36.920.818,06	1.202.913.718,14	1.049.220.064,48	389.957.745,12	1.419.177.809,60	3.924.773.628,11
2E1309005	RIMBORSI DA ORGANISMI ESTERI DI PRESTAZIONI PENSIONISTICHE EROGATE IN REGIME DI CONVENZIONE INTERNAZIONALE	2014 e anni precedenti	11.352,90	0,00	0,00	0,00	0,00	0,00	11.352,90
		2020	0,00	0,00	0,00	0,00	0,00	0,00	0,00
	TOTALE		11.352,90	0,00	0,00	0,00	0,00	0,00	11.352,90
2E1309925	RECUPERO DI PRESTAZIONI PENSIONISTICHE AD ISCRITTI ALL'ISTITUTO NAZIONALE DI PREVIDENZA PER LA PENSIONE PER ANZIANITÀ CHE PIÙ DI UNA VOLTA SONO STATI COLPITI DALL'ARTICOLO 21 DEL DECRETO LEGGE 8 DICEMBRE 2011, N. 201, CONVERTITO CON MODIFICAZIONI, DALLA LEGGE 22 DICEMBRE 2011, N. 214	2014 e anni precedenti	9.608.327,36	-160.881,47	0,00	0,00	0,00	0,00	9.447.445,89
		2015	522.600,04	-8.808,38	0,00	0,00	0,00	0,00	513.791,68



ALLEGATO B1/A ALLEGATI

Rendiconto Finanziario Gestionale  
Esercizio 2020

## Parte I - Entrate

CAPITOLO	DESCRIZIONE	ANNO DI INSORGENZA	RESIDUI INIZIALI	VARIAZIONI	ACCERTAMENTI	RISCOSSIONI A C	RISCOSSIONI A P	RISCOSSIONI TOTALI	RESIDUI FINALI
		2016	964.373,47	0,00	0,00	0,00	0,00	0,00	964.373,47
		2017	2.361.437,31	-32.735,40	0,00	0,00	84.116,51	84.116,51	2.284.955,40
		2018	1.531.246,07	-14.643,38	0,00	0,00	78.580,32	78.580,32	1.438.022,37
		2019	1.956.605,04	-93.655,40	0,00	0,00	219.297,64	219.297,64	1.643.952,00
		2020	0,00	0,00	103.771.581,07	102.771.091,81	0,00	102.771.091,81	1.000.489,26
TOTALE			16.944.589,29	-310.724,01	103.771.681,07	102.771.091,81	361.994,47	103.133.086,28	17.272.360,07
2E1310002	SANZIONI CIVILI, AMMINISTRATIVE, MULTE E AMMENDE	2020	0,00	0,00	22.547,27	22.547,27	0,00	22.547,27	0,00
TOTALE			0,00	0,00	22.547,27	22.547,27	0,00	22.547,27	0,00
2E1310003	INTERESSI PER LA RISCOSSIONE DILAZIONATA O DIFFERITA	2020	0,00	0,00	74.846,58	74.846,58	0,00	74.846,58	0,00
TOTALE			0,00	0,00	74.846,58	74.846,58	0,00	74.846,58	0,00
2E1310009	VALORI CAPITALI E SOMME CONNESSE RELATIVI A ONERI PER ASSEgni DI INVALIDITA' E PENSIONI DI INABILITA' A SEGUITO DELL'AZIONE DI SOSPENSIONE AI SENSI DELL'ART. 14, LEGGE N. 222/1964	2015	0,00	0,00	0,00	0,00	0,00	0,00	0,00
		2020	0,00	0,00	18.619.759,43	18.619.759,43	0,00	18.619.759,43	0,00

Il Segretario



ALLEGATI

ALLEGATO B1/A

### Rendiconto Finanziario Gestionale Esercizio 2020

#### Parte I - Entrate

CAPITOLO	DESCRIZIONE	ANNO DI INSORGENZA	RESIDUI INIZIALI	VARIAZIONI	ACCERTAMENTI	RISCOSSIONI AC	RISCOSSIONI AP	RISCOSSIONI TOTALI	RESIDUI FINALI
<b>TOTALE</b>			0,00	0,00	18.619.759,43	18.619.759,43	0,00	18.619.759,43	0,00
	INTERESSI PER LA RISCOSSIONE DILAZIONATA DEI VALORI CAPITALI RELATIVI ALLA COSTITUZIONE DI UN'UNICA POSIZIONE ASSICURATIVA NEL FONDO DI RENDITA PER IL PERSONALE ADDETTO AI SERVIZI DI TELEFONIA AI SENSI DELL'ART. 5 DELLA LEGGE N. 38/1992	2020	0,00	0,00	450.881,69	450.881,69	0,00	450.881,69	0,00
2E4122006	<b>TOTALE</b>		0,00	0,00	450.881,69	450.881,69	0,00	450.881,69	0,00
	RITENUTE EX ONIPI SU PENSIONI PER CONTO DELLO STATO ART. 1 DUDODECIES, LEGGE N. 64/1978	2019 2020	0,00 0,00	0,00 0,00	0,00 1.852.751,14	0,00 1.852.751,14	0,00 0,00	0,00 1.852.751,14	0,00 0,00
2E4122007	<b>TOTALE</b>		0,00	0,00	1.852.751,14	1.852.751,14	0,00	1.852.751,14	0,00
	RITENUTE SU PENSIONI DI CONTRIBUTI ASSOCIATIVI PER CONTO DELLE ORGANIZZAZIONI SINDACALI	2019 2020	0,00 0,00	0,00 0,00	0,00 439.729.848,69	0,00 439.729.848,69	0,00 0,00	0,00 439.729.848,69	0,00 0,00
2E4122040	<b>TOTALE</b>		0,00	0,00	439.729.848,69	439.729.848,69	0,00	439.729.848,69	0,00
	RITENUTE SU PENSIONI DEL CONTRIBUTO DI SOLIDARIETA' DI CUI ALL'ART. 3, C. 102, LEGGE N. 350/2003	2020	0,00	0,00	0,00	0,00	0,00	0,00	0,00
2E4122049	<b>TOTALE</b>		0,00	0,00	0,00	0,00	0,00	0,00	0,00
	RITENUTE SU PENSIONI E PROVVIDENZE DI NATURA ASSISTENZIALE DEL CANONE DI ABBONAMENTO RAI RATEIZZATO DI CUI ALL'ART. 38, C. 8 DL 31/5/2010 N. 78 CONVERTITO IN LEGGE 30/7/2010 N. 122.	2020	0,00	0,00	6.033,98	6.033,98	0,00	6.033,98	0,00
2E4122050	<b>TOTALE</b>		0,00	0,00	6.033,98	6.033,98	0,00	6.033,98	0,00
	CONTRIBUTO DI PEREQUAZIONE SU TRATTAMENTI PENSIONISTICI DI CUI ALL'ART. 18, COMMA 22 BIS DELLA LEGGE 15 LUGLIO 2011, N. 111 DI CONVERSIONE CON MODIFICAZIONI DEL DECRETO LEGGE 18 MARZO 2011, N. 38 ART. 2, COMMA 11, LETTERA C) DEL D.D. 11 MARZO 2011, CONVERTITO IN LEGGE N. 148/2011	2020	0,00	0,00	15,42	15,42	0,00	15,42	0,00
2E4122050	<b>TOTALE</b>		0,00	0,00	15,42	15,42	0,00	15,42	0,00
	<b>TOTALE</b>		0,00	0,00	15,42	15,42	0,00	15,42	0,00

ALLEGATO B1/A

ALLEGATI

Rendiconto Finanziario Gestionale  
Esercizio 2020

## Parte I - Entrate

CAPITOLO	DESCRIZIONE	ANNO DI INSORGENZA	RESIDUI INIZIALI	VARIAZIONI	ACCERTAMENTI	RISCOSSIONI AC	RISCOSSIONI AP	RISCOSSIONI TOTALI	RESIDUI FINALI
2E4122066	RIMBORSO DALLO STATO DEL CONTRIBUTO DI PEREQUAZIONE SUI TRATTAMENTI PENSIONISTICI, DI CUI ALL'ART. 16, COMMA 22 BIS DEL DECRETO LEGGE 06 LUGLIO 2011, N. 98, CONVERTITO, CON MODIFICAZIONI, DALLA LEGGE 31 LUGLIO 2011, N. 111, E DAL DECRETO LEGGE 6 DICEMBRE 2011, N. 201, CONVERTITO, CON MODIFICAZIONI, DALLA LEGGE 22 DICEMBRE 2011, N. 214 - SENTENZA DELLA CORTE COSTITUZIONALE N. 118/2013	2020	0,00	0,00	15,42	15,42	0,00	15,42	0,00
	TOTALE	2018	37.021,87	0,00	0,00	0,00	0,00	0,00	37.021,87
2E4122065	RIMBORSO DAI MINISTERI E DAGLI ALTRI ENTI PUBBLICI PER I TRATTAMENTI DI FINE SERVIZIO E DI FINE RAPPORTO EROGATI AL PERSONALE NON ISCRITTO - ART. 14, COMMA 17 DL 98/2011 - ART. 23 QUATER DL 95/2012 - ART. 12, COMMA 49 DL 95/2012	2019	614.890,20	0,00	0,00	0,00	0,00	0,00	614.890,20
	TOTALE	2020	0,00	0,00	769.751,55	201.267,83	0,00	201.267,83	568.483,72
	TOTALE		651.912,07	0,00	769.751,55	201.267,83	0,00	201.267,83	1.220.395,79
2E4122066	TRATTENUTE SU PENSIONI PER L'ESTINZIONE, TRAMITE CESSIONE DEL QUINTO DELLA PENSIONE, DI PRODOTTI FINANZIARI	2020	0,00	0,00	2.518.074,183,79	2.518.074,183,79	0,00	2.518.074,183,79	0,00
	TOTALE	2020	0,00	0,00	2.518.074,183,79	2.518.074,183,79	0,00	2.518.074,183,79	0,00
	TOTALE UPB		9.095.965.148,77	-43.417.521,29	5.229.530.789,40	5.014.550.965,82	374.657.851,50	5.389.208.827,32	6.893.859.589,66
3E1101015	CONTRIBUTI A CARICO DI AZIENDE PER FINANZIAMENTO DEL TRATTAMENTO SPECIALE DI DISOCCUPAZIONE AI SENSI DELL'ART. 9, LETT.B), LEGGE N. 115/1988	2020	0,00	0,00	2.875,02	2.875,02	0,00	2.875,02	0,00
	TOTALE	2020	0,00	0,00	2.875,02	2.875,02	0,00	2.875,02	0,00
3E1101017	RSA VERSO I DATORI DI LAVORO PER SOMME EROGATE (ART. 5, C. 3, L. 297/1982) A FAVORE ISCRITTI AI FONDI DI PREVIDENZA DAZIERI ED ESATTORIALI	2014 e anni precedenti	6.249,41	0,00	0,00	0,00	0,00	0,00	6.249,41
	TOTALE	2020	0,00	0,00	0,00	0,00	0,00	0,00	0,00
	TOTALE		6.249,41	0,00	0,00	0,00	0,00	0,00	6.249,41

Il Segretario

## ALLEGATI

## ALLEGATO B1/A

Rendiconto Finanziario Gestionale  
Esercizio 2020

## Parte I - Entrate

CAPITOLO	DESCRIZIONE	ANNO DI INSORGENZA	RESIDUI INIZIALI	VARIAZIONI	ACCERTAMENTI	RISCOSSIONI AC	RISCOSSIONI AP	RISCOSSIONI TOTALI	RESIDUI FINALI
		2014 e anni precedenti	127.547.083,40	0,00	0,00	0,00	0,00	0,00	127.547.083,40
		2015	2.260.446,53	0,00	0,00	0,00	0,00	0,00	2.260.446,53
		2016	3.013.065,42	0,00	0,00	0,00	0,00	0,00	3.013.065,42
	CONTRIBUTO ADDIZIONALE EX ART. 12, LEGGE N. 164/1975 ED EX ART. 8, LEGGE N. 427/75 SU INTEGRAZIONI SALARIALI ORDinarie E STRAGORDinarie EROGATE DIRETTAMENTE AI LAVORATORI O RIMBORSATE AD AZIENDE SOSPENSE O CESSATE	2017	6.444.977,95	0,00	0,00	0,00	0,00	0,00	6.444.977,95
3E1101027		2018	30.741.814,26	0,00	0,00	0,00	0,00	0,00	30.741.814,26
		2019	4.764.416,82	0,00	0,00	0,00	38.139,28	38.139,28	4.726.277,54
		2020	0,00	0,00	11.244.563,21	8.625.588,42	0,00	8.625.588,42	2.618.974,79
	<b>TOTALE</b>	2014 e anni precedenti	174.771.604,38	0,00	11.244.563,21	8.625.588,42	38.139,28	8.663.727,70	177.352.439,89
		2015	67.545.236,26	0,00	0,00	0,00	0,00	0,00	87.545.236,26
3E1101030	CONTRIBUTO A CARICO DI AZIENDE PER FINANZIAMENTO DELL'INDENNITA' DI MOBILITA' AI SENSI DELL'ART. 5, C. 4, LEGGE N. 223/1991	2015	8.562.437,24	0,00	0,00	0,00	0,00	0,00	8.562.437,24
		2016	0,00	0,00	0,00	0,00	0,00	0,00	0,00

Allegati alla Nota integrativa del Rendiconto 2020



ALLEGATO B1/A ALLEGATI

Rendiconto Finanziario Gestionale  
Esercizio 2020

## Parte I - Entrate

CAPITOLO	DESCRIZIONE	ANNO DI INSORGENZA	RESIDUI INIZIALI	VARIAZIONI	ACCERTAMENTI	RISCOSSIONI AC	RISCOSSIONI AP	RISCOSSIONI TOTALI	RESIDUI FINALI
		2017	0,00	0,00	0,00	0,00	0,00	0,00	0,00
		2018	0,00	0,00	0,00	0,00	0,00	0,00	0,00
		2019	306.860,41	-134.999,76	0,00	0,00	0,00	0,00	171.860,65
		2020	0,00	0,00	2.067.328,68	1.086.058,43	0,00	1.086.058,43	981.270,25
		2014 e anni precedenti	76.414.553,91	-134.999,76	2.067.328,68	1.086.058,43	0,00	1.086.058,43	77.260.824,40
	<b>TOTALE</b>								
3E1101040	CONTRIBUTO ADDIZIONALE SUL TRATTAMENTO SOSTITUTIVO DELLA RETRIBUZIONE AI LAVORATORI AGRICOLI PER RICONVERSIONE E RISTRUTTURAZIONE AZIENDALE DI CUI ALL'ART. 21, COMMA 3 DELLA LEGGEN. 223/1991	2020	0,00	0,00	0,00	0,00	0,00	0,00	0,00
	<b>TOTALE</b>		664,21	0,00	0,00	0,00	0,00	0,00	664,21
		2014 e anni precedenti	154.043.178,89	0,00	0,00	0,00	0,00	0,00	154.043.178,89
3E1101046	CONTRIBUTI DELLE AZIENDE A COPERTURA DEGLI ONERI PER INDENNITÀ DI MOBILITÀ RELATIVA A PERIODI ECCEDENTI LA MOBILITÀ ORDINARIA - ART. 4, C. 27 DEL D.L. N. 510/1996 CONVERTITO NELLA LEGG. N. 606/96 E SUCCESSIVE INTEGRAZIONI	2015	14.016.807,46	0,00	0,00	0,00	0,00	0,00	14.016.807,46
		2016	14.828.587,47	0,00	0,00	0,00	0,00	0,00	14.828.587,47
		2018	2.685.253,90	0,00	0,00	0,00	0,00	0,00	2.685.253,90

Il Segretario



## ALLEGATI

## ALLEGATO B1/A

Rendiconto Finanziario Gestionale  
Esercizio 2020

## Parte I - Entrate

CAPITOLO	DESCRIZIONE	ANNO DI INSORGENZA	RESIDUI INIZIALI	VARIAZIONI	ACCERTAMENTI	RISCOSSIONI AC	RISCOSSIONI AP	RISCOSSIONI TOTALI	RESIDUI FINALI
		2019	628.302,18	-13.227,42	0,00	0,00	4.716,46	4.716,46	610.358,30
		2020	0,00	0,00	13.321,98	13.321,98	0,00	13.321,98	0,00
	<b>TOTALE</b>		<b>186.202.129,90</b>	<b>-13.227,42</b>	<b>13.321,98</b>	<b>13.321,98</b>	<b>4.716,46</b>	<b>18.039,44</b>	<b>186.184.185,02</b>
3E1101050	CONTRIBUTO STRAORDINARIO DELLE IMPRESE DEL CREDITO A COPERTURA DEGLI ASSEgni STRAORDINARI PER IL SOSTEGNO DEL REDDITO DI CUI ALL'ART. 5, C. 1, LETT. B) DEL D.L. N. 158/2000 - ART. 6, C. 3 DEL D.L. N. 158/2000	2020	0,00	0,00	886.446.886,56	886.446.886,56	0,00	886.446.886,56	0,00
	<b>TOTALE</b>		<b>0,00</b>	<b>0,00</b>	<b>886.446.886,56</b>	<b>886.446.886,56</b>	<b>0,00</b>	<b>886.446.886,56</b>	<b>0,00</b>
3E1101051	CONTRIBUTO STRAORDINARIO DELLE IMPRESE DEL CREDITO COOPERATIVO A COPERTURA DEGLI ASSEgni STRAORDINARI PER IL SOSTEGNO DEL REDDITO - ART. 6, C. 3 DEL D.L. N. 157/2000 E ART. 6, COMMA 3, DEL D.L. N. 92/161 DEL 20 GIUGNO 2014	2020	0,00	0,00	36.598.358,31	36.598.358,31	0,00	36.598.358,31	0,00
	<b>TOTALE</b>		<b>0,00</b>	<b>0,00</b>	<b>36.598.358,31</b>	<b>36.598.358,31</b>	<b>0,00</b>	<b>36.598.358,31</b>	<b>0,00</b>
		2014 e anni precedenti	317.651,80	0,00	0,00	0,00	0,00	0,00	317.651,80
3E1101053	CONTRIBUTO STRAORDINARIO DOVUTO DALL'ETIA COPERTURA DELLE PRESTAZIONI (ASSEgni STRAORDINARI) SOSTEGNO DEL REDDITO, CUI ALL'ART. 5, C. 1, LETT. B) DEL D.L. N. 158/2000 E ART. 6, C. 3 DEL D.L. N. 157/2000 - ART. 6, C. 1, LETT. B) DEL D.L. N. 98/2002	2015	352.654,50	0,00	0,00	0,00	0,00	0,00	352.654,50
	<b>TOTALE</b>		<b>0,00</b>	<b>0,00</b>	<b>0,00</b>	<b>0,00</b>	<b>0,00</b>	<b>0,00</b>	<b>0,00</b>
		2020	0,00	0,00	0,00	0,00	0,00	0,00	0,00
	<b>TOTALE</b>		<b>670.305,30</b>	<b>0,00</b>	<b>0,00</b>	<b>0,00</b>	<b>0,00</b>	<b>0,00</b>	<b>670.305,30</b>
3E1101080	CONTRIBUTO A COPERTURA DELLE MAGGIORAZIONI DELLE INDENNITA' DI BUONUSCITA E DELLE INDENNITA' PREMIO DI FINE SERVIZIO	2016	215.406,16	0,00	0,00	0,00	1.318,10	1.318,10	214.088,06
		2017	139.997,24	0,00	0,00	0,00	2.318,70	2.318,70	137.678,54

Allegati alla Nota integrativa del Rendiconto 2020



ALLEGATO BI/A ALLEGATI

### Rendiconto Finanziario Gestionale Esercizio 2020

#### Parte I - Entrate

CAPITOLO	DESCRIZIONE	ANNO DI INSORGENZA	RESIDUI INIZIALI	VARIAZIONI	ACCERTAMENTI	RISCOSSIONI AC	RISCOSSIONI AP	RISCOSSIONI TOTALI	RESIDUI FINALI
		2018	271.601,60	0,00	0,00	0,00	21.867,31	21.867,31	249.734,29
		2019	38.090,36	0,00	0,00	0,00	3.804,42	3.804,42	34.285,94
		2020	0,00	0,00	369.727,57	352.098,46	0,00	352.098,46	17.629,11
	<b>TOTALE</b>		<b>689.695,36</b>	<b>0,00</b>	<b>369.727,57</b>	<b>352.098,46</b>	<b>29.306,53</b>	<b>381.406,99</b>	<b>653.415,94</b>
	CONTRIBUTO STRAORDINARIO DELLE IMPRESE ASSICURATRICI E DELLE SOCIETA' DI ASSISTENZA, A COPERTURA DEGLI ASSEgni STRAORDINARI PER IL SOSTEGNO DEL REDDITO, DI CUI ALL'ART. 6, COMMA 3 DEL DECRETO INTERMINISTERIALE N. 3320/11 E ALL'ART. 1, LETTERA C), DEL D.L. N. 764/09	2020	0,00	0,00	65.969.374,99	65.969.374,99	0,00	65.969.374,99	0,00
3E1101062									
	<b>TOTALE</b>		<b>0,00</b>	<b>0,00</b>	<b>65.969.374,99</b>	<b>65.969.374,99</b>	<b>0,00</b>	<b>65.969.374,99</b>	<b>0,00</b>
	CONTRIBUTO STRAORDINARIO DELLE SOCIETA' DEL GRUPPO IRI PER IL SOSTEGNO DEL REDDITO, DI CUI ALL'ART. 5, COMMA 1, LETTERA C), DEL D.L. 9 GENNAIO 2015, N. 86964	2020	0,00	0,00	25.495.361,64	25.495.361,64	0,00	25.495.361,64	0,00
3E1101063									
	<b>TOTALE</b>		<b>0,00</b>	<b>0,00</b>	<b>25.495.361,64</b>	<b>25.495.361,64</b>	<b>0,00</b>	<b>25.495.361,64</b>	<b>0,00</b>
	CONTRIBUTO A PARZIALE COPERTURA DELLE PRESTAZIONI A SOSTEGNO DEL REDDITO IN VIA EMERGENZIALE E DELLA CONTRIBUZIONE CORRELATA, A CARICO DEI DATORI DI LAVORO CHE ACCEDONO AI FONDI DI SOLIDARIETA' DI CUI ALL'ART. 3, COMMI 4 E 5S, DELLA LEGGE 28 GIUGNO 2012, N. 92	2020	0,00	0,00	1.931.013,62	1.931.013,62	0,00	1.931.013,62	0,00
3E1101064									
	<b>TOTALE</b>		<b>0,00</b>	<b>0,00</b>	<b>1.931.013,62</b>	<b>1.931.013,62</b>	<b>0,00</b>	<b>1.931.013,62</b>	<b>0,00</b>
	CONTRIBUTO STRAORDINARIO DELLE IMPRESE DEL SETTORE DEI SERVIZI DELLA RISCOSSIONE DEI TRIBUTI ERARIALI, A COPERTURA DEGLI ASSEgni STRAORDINARI PER IL SOSTEGNO DEL REDDITO - ART. 6, COMMA 4, DEL D.L. N. 954/09 DEL 19 APRILE 2016	2020	0,00	0,00	6.050.635,22	8.050.635,22	0,00	6.050.635,22	0,00
3E1101069									
	<b>TOTALE</b>		<b>0,00</b>	<b>0,00</b>	<b>6.050.635,22</b>	<b>6.050.635,22</b>	<b>0,00</b>	<b>6.050.635,22</b>	<b>0,00</b>
	CONTRIBUZIONE ADDIZIONALE, AI SENSI DELL'ART. 33 DEL DECRETO LEGISLATIVO DEL 14 SETTEMBRE 1999, N. 218, PER LA COPERTURA DEL SOSTEGNO STRAORDINARIO E DELL'ASSEGNO DI SOLIDARIETA' DI CUI ALL'ART. 1	2016	486.026,73	0,00	0,00	0,00	0,00	0,00	486.026,73
3E1101074									



Allegati alla Nota Integrativa del Rendiconto 2020

n.7

Il Segretario

## ALLEGATI

## ALLEGATO B1/A

Rendiconto Finanziario Gestionale  
Esercizio 2020

## Parte I - Entrate

CAPITOLO	DESCRIZIONE	ANNO DI INSORGENZA	RESIDUI INIZIALI	VARIAZIONI	ACCERTAMENTI	RISCOSSIONI AC	RISCOSSIONI AP	RISCOSSIONI TOTALI	RESIDUI FINALI
39	COMMA 1 E 31 DEL DECRETO LEGISLATIVO 148/2015	2019	12.580,30	0,00	0,00	0,00	0,00	0,00	12.580,30
		2020	0,00	0,00	222.268,67	194.840,20	0,00	194.840,20	27.428,47
	TOTALE	2014 e anni precedenti	498.607,03	0,00	222.268,67	194.840,20	0,00	194.840,20	526.035,50
		2014 e anni precedenti	4.884,44	0,00	0,00	0,00	0,00	0,00	4.884,44
		2016	588.399,77	0,00	0,00	0,00	10,58	10,58	588.399,19
		2017	1.845.612,92	0,00	0,00	0,00	130,39	130,39	1.845.482,53
3E1102004	RISERVE E VALORI CAPITALI DI RISCATTO, VERSATI DEGLI ISCRITTI AI FONDI PER IL TRATTAMENTO DI FINE SERVIZIO DEI DIPENDENTI STATALI (EX LIMPAS) E DEI DIPENDENTI DEGLI ENTI LOCALI (EX INADEL).	2018	165.531,71	0,00	0,00	0,00	825,22	825,22	164.706,49
		2019	20.422,62	0,00	0,00	0,00	1.323,30	1.323,30	19.099,32
		2020	0,00	0,00	42.901.983,45	42.901.924,86	0,00	42.901.924,86	38,59
	TOTALE		2.624.851,46	0,00	42.901.983,45	42.901.924,86	2.289,49	42.904.214,35	2.622.600,56
3E1102008	QUOTE DI PARTECIPAZIONE DEGLI ISCRITTI ALL'ONERE PER IL TRATTAMENTO DI FINE RAPPORTO AI SENSI DELL'ART. 3, ULTIMO COMMA, LEGGE N. 297/1982	2020	0,00	0,00	463.247,36	463.247,36	0,00	463.247,36	0,00
	TOTALE		0,00	0,00	463.247,36	463.247,36	0,00	463.247,36	0,00
3E1102018	CONTRIBUTO DI SOLIDARIETA' SU PRESTAZIONI DI DISOCCUPAZIONE AI LAVORATORI AGRICOLI - ART. 1, COMMA 57, DELLA LEGGE N. 247/2007	2020	0,00	0,00	152.095.000,28	152.095.000,28	0,00	152.095.000,28	0,00

Allegati alla Nota integrativa del Rendiconto 2020



ALLEGATO BI/A ALLEGATI

### Rendiconto Finanziario Gestionale Esercizio 2020

#### Parte I - Entrate

CAPITOLO	DESCRIZIONE	ANNO DI INSORGENZA	RESIDUI INIZIALI	VARIAZIONI	ACCERTAMENTI	RISCOSSIONI AC	RISCOSSIONI AP	RISCOSSIONI TOTALI	RESIDUI FINALI
TOTALE			0,00	0,00	152.095,000,28	152.095,000,28	0,00	152.095,000,28	0,00
3E1203318	RIMBORSO DA PARTE DELLO STATO DEI MAGGIORI ONERI PER L'INDENNITA' DI BUONASCITA' PER LA COPERTURA DELL'ART. 23 DELLA LEGGE N. 75/1980 E DELLA LEGGE N. 87/1984	2020	0,00	0,00	6.335,87	6.335,87	0,00	6.335,87	0,00
TOTALE			0,00	0,00	6.335,87	6.335,87	0,00	6.335,87	0,00
3E1203754	CONTRIBUTO DA PARTE DELLO STATO A COPERTURA DEGLI ONERI DERIVANTI DALLE ATTIVITA' SVOLTE DAL POLO UNICO PER LE VISITE FISCALI NEI CONFRONTI DEI DIPENDENTI DELLE P.A. - ART. 18 E 22 DEL DECRETO LEGISLATIVO N.75 DEL 27/05/2017	2019	41.391.660,50	0,00	0,00	0,00	41.391.660,50	41.391.660,50	0,00
TOTALE			41.391.660,50	0,00	18.771.199,23	0,00	0,00	41.391.660,50	18.771.199,23
3E1204008	RIMBORSO DA PARTE DELLE REGIONI DELLE SPESE PER ASSISTENZA INTEGRATIVA E PER LA CHEMO-PROFILASSI ANTITUBERCOLARE - ART. 52, LEGGE N. 833/76	2014 e anni precedenti 2020	34.913,14	0,00	0,00	0,00	0,00	0,00	34.913,14
TOTALE			34.913,14	0,00	0,00	0,00	0,00	0,00	0,00
3E1204009	RIMBORSO DA PARTE DELLE REGIONI UMBRIA E MARCHE DEGLI ONERI PER LA COPERTURA FIGURATIVA DEI PERIODI DI GOIOMENTO DELL'INDENNITA' A FAVORE DEI LAVORATORI DEI SERVIZI SANITARI DEL SETTEMBRE 1987 - ART. 3, COMMA 3 QUATER DEL DL N. 132/1988 CONVERTITO NELLA LEGGE N. 225/1989	2014 e anni precedenti 2020	1.251.114,33	0,00	0,00	0,00	0,00	0,00	1.251.114,33
TOTALE			1.251.114,33	0,00	0,00	0,00	0,00	0,00	1.251.114,33
3E1205004	TRASFERIMENTI DELLA PROVINCIA AUTONOMA DI BOLZANO AL FONDO DI SOVVENIRE PER LE ATTIVITA' DI RICERCA E SVILUPPO IN ECONOMIA E FINANZA - ART. 28, DECRETO LEGISLATIVO 5 MARZO 2013, N. 28 IN ATTUAZIONE DELL'ART. 2, COMMA 124, DELLA LEGGE 23 OTTOBRE 2009, N. 191, E DELL'ART. 40 DEL DECRETO LEGISLATIVO 14 SETTEMBRE 2015, N. 148	2020	0,00	0,00	20.000.000,00	20.000.000,00	0,00	20.000.000,00	0,00

Il Segretario

## ALLEGATI

## ALLEGATO B1/A

Rendiconto Finanziario Gestionale  
Esercizio 2020

## Parte I - Entrate

CAPITOLO	DESCRIZIONE	ANNO DI INSORGENZA	RESIDUI INIZIALI	VARIAZIONI	ACCERTAMENTI	RISCOSSIONI AC	RISCOSSIONI AP	RISCOSSIONI TOTALI	RESIDUI FINALI
TOTALE			0,00	0,00	20.000.000,00	20.000.000,00	0,00	20.000.000,00	0,00
3E1206004	RIMBORSO DA PARTE DELLE USL DELLE SPESE PER LA PREVENZIONE E CURA DELL'INVALIDITÀ (QUOTA RELATIVA ALLE PRESTAZIONI TERAPEUTICHE FRUITE DAI BENEFICIARI PRESSO GLI STABILIMENTI TERMINALI IN GESTIONE DIRETTA) E CONNESSE QUOTE DI SPESE GENERALI	2014 e anni precedenti 2020	10.851,90	0,00	0,00	0,00	0,00	0,00	10.851,90
TOTALE			10.851,80	0,00	0,00	0,00	0,00	0,00	10.851,90
3E1206008	RIMBORSO DA PARTE DEGLI ENTI DEL SETTORE PUBBLICO DEI MAGGIORI ONERI PREVIDENZIALI, DERIVANTI DALL'APPLICAZIONE DELLA LEGGE N. 336/70 E SUCCESSIVE MODIFICAZIONI ED INTEGRAZIONI	2014 e anni precedenti 2020	262.834,18	0,00	0,00	0,00	0,00	0,00	262.834,18
TOTALE			262.834,18	0,00	0,00	0,00	0,00	0,00	262.834,18
3E1307004	RIMBORSI DI SPESE RELATIVE ALL'EROGAZIONE DI PRESTAZIONI A SOSTEGNO DEL REDDITO E ALTRI SERVIZI SVOLTI PER CONTO DI ENTI E ORGANISMI VARI	2020	0,00	0,00	2.122.020,37	2.122.020,37	0,00	2.122.020,37	0,00
TOTALE			0,00	0,00	2.122.020,37	2.122.020,37	0,00	2.122.020,37	0,00
3E1307015	QUOTE DI PARTECIPAZIONE DEGLI ISCRITTI PER L'EROGAZIONE DELLE PRESTAZIONI DI NATURA SOCIALE	2014 e anni precedenti 2019 2020	90.989,52	0,00	0,00	0,00	0,00	0,00	90.989,52
TOTALE			27.546,01	0,00	0,00	0,00	0,00	0,00	27.546,01
3E1309004	INTERESSI VERSATI DAGLI ISCRITTI BENEFICIARI DI MUTUI E PRESTITI ANNUALI E PLURIENNALI DELLE PRESTAZIONI CREDITIZIE E SOCIALI	2020	118.837,63	0,00	1.875.187,99	1.865.216,86	0,00	1.865.216,86	13.951,13
TOTALE			54.011.869,11	0,00	1.875.187,99	1.865.216,86	0,00	1.865.216,86	13.951,13
3E1309008	INTERESSI VERSATI DAGLI ISCRITTI BENEFICIARI DI MUTUI E PRESTITI ANNUALI E PLURIENNALI DELLE PRESTAZIONI CREDITIZIE E SOCIALI	2014 e anni precedenti 2015 2016	1.354.350,31	0,00	0,00	0,00	0,00	0,00	1.354.350,31
TOTALE			2.320.148,25	0,00	0,00	0,00	0,00	0,00	2.320.148,25

Allegati alla Nota integrativa del Rendiconto 2020



ALLEGATO B1/A

ALLEGATI

### Rendiconto Finanziario Gestionale Esercizio 2020

#### Parte I - Entrate

CAPITOLO	DESCRIZIONE	ANNO DI INSORGENZA	RESIDUI INIZIALI	VARIAZIONI	ACCERTAMENTI	RISCOSSIONI AC	RISCOSSIONI AP	RISCOSSIONI TOTALI	RESIDUI FINALI
		2017	302.765,23	0,00	0,00	0,00	0,00	0,00	302.765,23
		2019	3.359.482,01	0,00	0,00	0,00	0,00	0,00	3.359.482,01
		2020	0,00	0,00	125.259.216,86	110.215.463,11	0,00	110.215.463,11	15.043.753,75
	<b>TOTALE</b>		<b>61.346.614,91</b>	<b>0,00</b>	<b>125.259.216,86</b>	<b>110.216.463,11</b>	<b>16.167.290,39</b>	<b>128.382.753,60</b>	<b>60.225.078,27</b>
	INTERESSI SUI PRESTITI CONCESSI DAL FONDO CREDITO AL PERSONALE DIPENDENTE DA POSTE ITALIANE S.P.A. E SOCIETA' DEL GRUPPO	2014 e anni precedenti	84.947,90	0,00	0,00	0,00	0,00	0,00	84.947,90
3E1306012		2020	0,00	0,00	399.235,98	399.235,98	0,00	399.235,98	0,00
	<b>TOTALE</b>		<b>84.947,90</b>	<b>0,00</b>	<b>399.235,98</b>	<b>399.235,98</b>	<b>0,00</b>	<b>399.235,98</b>	<b>84.947,90</b>
	INTERESSI SUI PRESTITI CONCESSI DALLA GESTIONE MUTUALITA' AGLI ISCRITTI	2020	0,00	0,00	6.515,84	6.515,84	0,00	6.515,84	0,00
3E1306013			0,00	0,00	6.515,84	6.515,84	0,00	6.515,84	0,00
	<b>TOTALE</b>		<b>0,00</b>	<b>0,00</b>	<b>6.515,84</b>	<b>6.515,84</b>	<b>0,00</b>	<b>6.515,84</b>	<b>0,00</b>
	INTERESSI VERSATI DAGLI ISCRITTI BENEFICIARI DI PRESTITI CONCESSI DALLA GESTIONE PER L'ASSISTENZA MAGISTRALE	2020	0,00	0,00	84,42	84,42	0,00	84,42	0,00
3E1306015			0,00	0,00	84,42	84,42	0,00	84,42	0,00
	<b>TOTALE</b>		<b>0,00</b>	<b>0,00</b>	<b>84,42</b>	<b>84,42</b>	<b>0,00</b>	<b>84,42</b>	<b>0,00</b>
	2014 e anni precedenti	316.392.014,27	-5.000.000,00	0,00	0,00	0,00	4.000.000,00	4.000.000,00	309.392.014,27
	2015	29.481.553,93	-2.188.565,73	0,00	0,00	0,00	4.467.159,42	4.467.159,42	22.605.825,79
	2016	82.379.145,71	-1.404.948,68	0,00	0,00	0,00	4.955.146,88	4.955.146,88	76.019.051,15
	2017	59.709.725,26	-1.577.079,11	0,00	0,00	0,00	8.092.499,08	8.092.499,08	48.040.147,07
	2018	267.234.622,04	-1.795.185,83	0,00	0,00	0,00	97.044.324,05	97.044.324,05	168.385.132,16
	2019	416.676.479,95	-3.350.966,53	0,00	0,00	0,00	211.369.216,62	211.369.216,62	201.956.296,70
	2020	0,00	0,00	922.788.657,22	512.546.823,80	0,00	0,00	512.546.823,80	409.941.633,42
	<b>TOTALE</b>		<b>1.172.853.642,06</b>	<b>-16.316.726,88</b>	<b>922.788.657,22</b>	<b>512.546.823,80</b>	<b>323.926.346,06</b>	<b>842.875.169,66</b>	<b>1.237.450.303,55</b>
	RIMBORSI DA ORGANISMI ESTERI DI PRESTAZIONI A SOSTEGNO DEL REDDITO EROGATE IN REGIME DI CONVENZIONE INTERNAZIONALE	2014 e anni precedenti	29.019.991,22	0,00	0,00	0,00	0,00	0,00	29.019.991,22
3E1306005			29.019.991,22	0,00	0,00	0,00	0,00	0,00	29.019.991,22

Il Segretario



## ALLEGATI

## ALLEGATO B1/A

Rendiconto Finanziario Gestionale  
Esercizio 2020

## Parte I - Entrate

CAPITOLO	DESCRIZIONE	ANNO DI INSORGENZA	RESIDUI INIZIALI	VARIAZIONI	ACCERTAMENTI	RISCOSSIONI AC	RISCOSSIONI AP	RISCOSSIONI TOTALI	RESIDUI FINALI
		2015	20.195.781,71	0,00	0,00	0,00	0,00	0,00	20.195.781,71
		2016	7.622.996,07	0,00	0,00	0,00	0,00	0,00	7.622.996,07
		2017	4.027.565,63	0,00	0,00	0,00	0,00	0,00	4.027.565,63
		2018	9.609.333,20	0,00	0,00	0,00	0,00	0,00	9.609.333,20
		2019	6.245.039,92	0,00	0,00	0,00	0,00	0,00	6.245.039,92
		2020	0,00	0,00	12.818.166,17	11.195.165,11	0,00	11.195.165,11	1.623.001,06
<b>TOTALE</b>	<b>RECUPERO DI PROVVIDENZE EROGATE A FAVORE DELLE POPOLAZIONI COLPITE DA EVENTI CALAMITOSI</b>	2020	<b>76.720.727,76</b>	<b>0,00</b>	<b>12.818.166,17</b>	<b>11.195.165,11</b>	<b>0,00</b>	<b>11.195.165,11</b>	<b>78.343.728,81</b>
3E1309007	<b>TOTALE</b>	2020	<b>0,00</b>	<b>0,00</b>	<b>11.878,05</b>	<b>11.878,05</b>	<b>0,00</b>	<b>11.878,05</b>	<b>0,00</b>
3E1309024	<b>RECUPERO DI CONTRIBUTI TRASFERITE ACCREDITI CONSEGUENTI ALL'AZIONE DI SURROGAZIONE ART. 5, COMMA 3 DECRETO LEGISLATIVO N. 80/1982</b>	2020	<b>0,00</b>	<b>0,00</b>	<b>1.624.070,21</b>	<b>1.624.070,21</b>	<b>0,00</b>	<b>1.624.070,21</b>	<b>0,00</b>
<b>TOTALE</b>			<b>0,00</b>	<b>0,00</b>	<b>1.624.070,21</b>	<b>1.624.070,21</b>	<b>0,00</b>	<b>1.624.070,21</b>	<b>0,00</b>
	<b>RECUPERO DI PRESTAZIONI DIVERSE (INDENNITA' DI BUONUSCITA, INDENNITA' DI FINE SERVIZIO, TFR, ASSISTENZIALI, ASSICURAZIONE SOCIALE VITA) AD ISCRITTI ALL'ISTITUTO NAZIONALE DI PREVIDENZA PUBBLICA (INPDAP), SOPPRESSO AI SENSI DELL'ARTICOLO 21 DEL DECRETO LEGGE 6 DICEMBRE 2011, N. 201, CONVERTITO CON MODIFICAZIONI, DALLA LEGGE 22 DICEMBRE 2011, N. 214</b>	2014, e anni precedenti	7.375.499,14	-4.107,37	0,00	0,00	0,00	0,00	7.371.391,77
3E1309026		2015	1.120.854,37	-2.830,76	0,00	0,00	0,00	0,00	1.117.923,61



ALLEGATO BI/A

ALLEGATI

Rendiconto Finanziario Gestionale  
Esercizio 2020

## Parte I - Entrate

CAPITOLO	DESCRIZIONE	ANNO DI INSORGENZA	RESIDUI INIZIALI	VARIAZIONI	ACCERTAMENTI	RISCOSSIONI AC	RISCOSSIONI AP	RISCOSSIONI TOTALI	RESIDUI FINALI
		2016	2.304.305,03	-2.430,48	0,00	0,00	0,00	0,00	2.301.874,55
		2017	88.957,35	-131,03	0,00	0,00	63.041,13	63.041,13	25.785,19
		2018	346.580,31	-6.530,88	0,00	0,00	0,00	0,00	340.049,43
		2019	441.533,44	-10.357,70	0,00	0,00	0,00	0,00	431.175,74
		2020	0,00	0,00	8.604.540,04	8.555.504,80	0,00	8.555.504,80	48.035,24
	<b>TOTALE</b>		<b>11.677.729,64</b>	<b>-26.523,22</b>	<b>8.604.540,04</b>	<b>8.555.504,80</b>	<b>63.041,13</b>	<b>8.618.545,93</b>	<b>11.637.195,53</b>
3E1300099	RECUPERI DIVERSI	2020	0,00	0,00	48.262,56	48.262,56	0,00	48.262,56	0,00
	<b>TOTALE</b>		<b>0,00</b>	<b>0,00</b>	<b>48.262,56</b>	<b>48.262,56</b>	<b>0,00</b>	<b>48.262,56</b>	<b>0,00</b>
3E1310002	SANZIONI CIVILI, AMMINISTRATIVE, MULTEE AMMENDE	2020	0,00	0,00	1.646,40	1.646,40	0,00	1.646,40	0,00
	<b>TOTALE</b>		<b>0,00</b>	<b>0,00</b>	<b>1.646,40</b>	<b>1.646,40</b>	<b>0,00</b>	<b>1.646,40</b>	<b>0,00</b>

Allegati alla Nota Integrativa del Rendiconto 2020

53

## ALLEGATI

## ALLEGATO B1/A

Rendiconto Finanziario Gestionale  
Esercizio 2020

## Parte I - Entrate

CAPITOLO	DESCRIZIONE	ANNO DI INSORGENZA	RESIDUI INIZIALI	VARIAZIONI	ACCERTAMENTI	RISCOSSIONI AC	RISCOSSIONI AP	RISCOSSIONI TOTALI	RESIDUI FINALI
3E1310003	INTERESSI PER LA RISCOSSIONE DILAZIONATA O DIFFERTA	2020	0,00	0,00	6.971,95	6.971,95	0,00	6.971,95	0,00
	TOTALE		0,00	0,00	6.971,95	6.971,95	0,00	6.971,95	0,00
3E1310017	CONTRIBUTO PER IL FINANZIAMENTO DEL FONDO SPECIALE PER IL SOSTEGNO DEL REDDITO, DELL'OCCUPAZIONE E DELLA RICONVERSIONE E RIQUALIFICAZIONE DEL PERSONALE DEL SETTORE DEL TRASPORTO AEREO E RELATIVE SANZIONI - ART. 6 QUATER, C. 2, DL N. 722095 CONVERTITO IN LEGGE N. 43/2005	2020	0,00	0,00	15.078.288,43	15.078.288,43	0,00	15.078.288,43	0,00
	TOTALE		0,00	0,00	15.078.288,43	15.078.288,43	0,00	15.078.288,43	0,00
3E1310030	RECUPERO DI SPESE PER RIVALSE CONNESSE ALLE PRESTAZIONI CREDITIZIE E DI WELFARE	2020	0,00	0,00	35,00	35,00	0,00	35,00	0,00
	TOTALE		0,00	0,00	35,00	35,00	0,00	35,00	0,00
3E1310034	RISCOSSIONE DEL CONTRIBUTO AL FONDO DI GARANZIA A COPERTURA DEI RISCHI PER L'EROGAZIONE DEI PRESTITI CONCESSI O GARRANTI DALL'ISTITUTO	2014 e anni precedenti	5.537,97	0,00	0,00	0,00	0,00	0,00	5.537,97
		2017	54,15	0,00	0,00	0,00	0,00	0,00	54,15
		2020	0,00	0,00	4.707.010,71	4.707.010,71	0,00	4.707.010,71	0,00
	TOTALE		5.592,12	0,00	4.707.010,71	4.707.010,71	0,00	4.707.010,71	5.592,12
3E1310040	RECUPERO DELLE PRESTAZIONI DI DISOCCUPAZIONE A SEGUITO DELL'EMMISSIONE DI PROVVEDIMENTI SANZIONATORI DA PARTE DEI CENTRIPER L'IMPIEGO - ART. 21 DEL DECRETO LEGISLATIVO 14 SETTEMBRE 2015, N. 150, COME MODIFICATO DAL DECRETO LEGISLATIVO 24 SETTEMBRE 2016, N. 185	2018	0,00	0,00	0,00	0,00	0,00	0,00	0,00
	TOTALE		0,00	0,00	32.204,11	32.204,11	0,00	32.204,11	0,00
3E1310099	ENTRATE DIVERSE	2014 e anni precedenti	1.326.733,80	0,00	0,00	0,00	0,00	0,00	1.326.733,80
		2016	45.530,89	0,00	0,00	0,00	1.945,78	1.945,78	43.585,11
		2017	206.237,73	0,00	0,00	0,00	1.035,13	1.035,13	205.202,60
		2018	78.958,27	0,00	0,00	0,00	9.906,05	9.906,05	70.052,22
		2019	203.609,83	0,00	0,00	0,00	5.040,35	5.040,35	198.569,48

Allegati alla Nota integrativa del Rendiconto 2020



ALLEGATO B1/A ALLEGATI

Rendiconto Finanziario Gestionale  
Esercizio 2020

## Parte I - Entrate

CAPITOLO	DESCRIZIONE	ANNO DI INSORGENZA	RESIDUI INIZIALI	VARIAZIONI	ACCERTAMENTI	RISCOSSIONI AC	RISCOSSIONI AP	RISCOSSIONI TOTALI	RESIDUI FINALI
	TOTALE	2020	0,00	0,00	3.317.465,18	2.668.445,46	0,00	2.668.445,46	649.039,72
		2014 e anni precedenti	1.862.070,52	0,00	3.317.465,18	2.668.445,46	17.927,31	2.686.372,77	2.493.102,93
		2016	19.419.762,53	0,00	0,00	0,00	517.046,68	517.046,68	18.902.715,85
		2017	40.957.955,80	0,00	0,00	0,00	37.964.634,49	37.964.634,49	2.993.321,31
		2019	7.583.439,86	0,00	0,00	0,00	2.689.429,53	2.689.429,53	4.894.010,33
		2020	6.376.369,88	0,00	0,00	0,00	0,00	0,00	6.376.369,88
	TOTALE	2020	0,00	0,00	351.329.277,96	313.456.216,13	0,00	313.456.216,13	37.873.061,83
		2014 e anni precedenti	74.337.627,05	0,00	351.329.277,96	313.456.216,13	41.171.110,70	364.627.326,83	71.039.478,18
		2020	3.090.534,32	0,00	0,00	0,00	0,00	0,00	3.090.534,32
	TOTALE	2020	0,00	0,00	0,00	0,00	0,00	0,00	0,00
		2014 e anni precedenti	3.090.534,32	0,00	0,00	0,00	0,00	0,00	3.090.534,32
		2020	0,00	0,00	25.829.867,50	25.829.867,50	0,00	25.829.867,50	0,00
	TOTALE	2020	0,00	0,00	25.829.867,60	25.829.867,60	0,00	25.829.867,60	0,00
		2014 e anni precedenti	177.376,29	0,00	0,00	0,00	0,00	0,00	177.376,29
		2016	3.766,01	0,00	0,00	0,00	0,00	0,00	3.766,01
		2020	0,00	0,00	139.526,64	139.526,64	0,00	139.526,64	0,00
	TOTALE	2020	181.142,30	0,00	139.526,64	139.526,64	0,00	139.526,64	181.142,30
		2014 e anni precedenti	1.094.944,12	0,00	0,00	0,00	6.211,95	6.211,95	1.099.732,17
		2015	0,00	0,00	0,00	0,00	0,00	0,00	0,00
		2016	0,00	0,00	0,00	0,00	0,00	0,00	0,00
		2019	0,00	0,00	0,00	0,00	0,00	0,00	0,00

Allegati alla Nota integrativa del Rendiconto 2020



55

Il Segretario

## ALLEGATI

## ALLEGATO B1/A

Rendiconto Finanziario Gestionale  
Esercizio 2020

## Parte I - Entrate

CAPITOLO	DESCRIZIONE	ANNO DI INSURGENZA	RESIDUI INIZIALI	VARIAZIONI	ACCERTAMENTI	RISCOSSIONI AC	RISCOSSIONI AP	RISCOSSIONI TOTALI	RESIDUI FINALI
	TOTALE	2020	0,00	0,00	786.741.160,69	786.741.160,69	0,00	786.741.160,69	0,00
	PRESTITI NON RISCOSSI DAI BENEFICIARI ISCRITTI ALLA GESTIONE UNITARIA DELLE PRESTAZIONI CREDITIZIE E SOCIALI - ALLA GESTIONE PER L'ASSISTENZA MAGISTRALE - ALLA GESTIONE FACCENDIERA PER IL PERSONALE DELLE POSTE ITALIANE SPA	2020	1.094.944,12	0,00	786.741.160,69	786.741.160,69	6.211,95	786.747.372,64	1.088.732,17
3E2114022	TOTALE		0,00	0,00	1.553.045,05	1.553.045,05	0,00	1.553.045,05	0,00
		2018	0,00	0,00	1.553.045,05	1.553.045,05	0,00	1.553.045,05	0,00
	RITENUTE SU PRESTAZIONI ECONOMICHE TEMPORANEE DI CONTRIBUITI ASSOCIATIVI PER CONTO DELLE ORGANIZZAZIONI SINDACALI	2019	0,00	0,00	0,00	0,00	0,00	0,00	0,00
3E4122007	TOTALE	2020	0,00	0,00	185.236.542,77	185.236.542,77	0,00	185.236.542,77	0,00
		2014 e anni precedenti	0,00	0,00	185.236.542,77	185.236.542,77	0,00	185.236.642,77	0,00
		2016	63.664.475,68	0,00	0,00	0,00	0,00	0,00	63.664.475,68
	ANTICIPAZIONI E RIMESSE PER PAGAMENTO DI PRESTAZIONI PER CONTO DI ALTRI ENTI	2017	0,00	0,00	0,00	0,00	0,00	0,00	0,00
3E4122011	TOTALE	2019	16.125.693,31	0,00	0,00	0,00	0,00	0,00	16.125.693,31
		2020	0,00	0,00	4.574.438.790,62	4.574.683.394,05	0,00	4.574.683.394,05	6.755.396,57
		2020	78.790.188,99	0,00	4.551.438.790,62	4.574.683.394,05	0,00	4.574.683.394,05	86.545.565,56
3E4122055	RISCOSSIONE DEL CONTRIBUTO A CARICO DELLO STATO QUALE DATORE DI LAVORO PER IL FINANZIAMENTO DELLA PREVIDENZA COMPLEMENTARE AI SENSI DELL'ART. 74 DELLA LEGGE N. 388/2000	2020	0,00	0,00	0,00	0,00	0,00	0,00	0,00
	TOTALE		0,00	0,00	0,00	0,00	0,00	0,00	0,00
3E4122059	RIMESSE DEI DATORI DI LAVORO PER L'EROGAZIONE DELLE PRESTAZIONI AI LAVORATORI POSTI IN ESDDO PER LOORO CONTO, AI SENSI	2017	0,00	0,00	0,00	0,00	0,00	0,00	0,00



ALLEGATO B1/A

ALLEGATI

### Rendiconto Finanziario Gestionale Esercizio 2020

#### Parte I - Entrate

CAPITOLO	DESCRIZIONE	ANNO DI INSORGENZA	RESIDUI INIZIALI	VARIAZIONI	ACCERTAMENTI	RISCOSSIONI A.C.	RISCOSSIONI A.P.	RISCOSSIONI TOTALI	RESIDUI FINALI
	DELL'ART. 4, COMMI DA 1 A 7-TER, DELLA LEGGE 28 GIUGNO 2012, N. 92	2018	590.194,38	0,00	0,00	0,00	590.194,38	590.194,38	0,00
		2019	0,00	0,00	0,00	0,00	0,00	0,00	0,00
		2020	0,00	0,00	934.775.924,24	934.775.924,24	0,00	934.775.924,24	0,00
<b>TOTALE</b>			<b>590.194,38</b>	<b>0,00</b>	<b>934.775.924,24</b>	<b>934.775.924,24</b>	<b>590.194,38</b>	<b>935.366.118,62</b>	<b>0,00</b>
	RECUPERO DI PRESTAZIONI PAGATE PER CONTO DI ALTRI ENTI	2018	0,00	0,00	0,00	0,00	0,00	0,00	0,00
		2019	0,00	0,00	0,00	0,00	0,00	0,00	0,00
		2020	0,00	0,00	2.966.004,05	2.966.004,05	0,00	2.966.004,05	0,00
<b>TOTALE</b>			<b>0,00</b>	<b>0,00</b>	<b>2.966.004,05</b>	<b>2.966.004,05</b>	<b>0,00</b>	<b>2.966.004,05</b>	<b>0,00</b>
<b>TOTALE UPB</b>			<b>1.966.661.709,60</b>	<b>-15.497.481,28</b>	<b>9.239.385.038,67</b>	<b>8.745.099.425,51</b>	<b>429.410.238,17</b>	<b>9.174.609.661,68</b>	<b>2.017.926.606,31</b>
	CONTRIBUTI DEL FONDO ORFANI DEL PERSONALE DELL'ISTITUTO	2020	0,00	0,00	228.820,92	228.820,92	0,00	228.820,92	0,00
<b>TOTALE</b>			<b>0,00</b>	<b>0,00</b>	<b>228.820,92</b>	<b>228.820,92</b>	<b>0,00</b>	<b>228.820,92</b>	<b>0,00</b>
	2014 e anni precedenti		206,48	0,00	0,00	0,00	0,00	0,00	206,48
	CONTRIBUTO DI SOLIDARIETÀ SULLE PRESTAZIONI INTEGRATIVE DELL'ASSICURAZIONE GENERALE OBBLIGATORIA GIÀ A CARICO DEL SOPPRESSO FONDO DI PREVIDENZA PER IL PERSONALE A RAPPORTO D'IMPIEGO - ART. 84, C. 5 DELLA LEGGE N. 1444/1989	2019	0,00	0,00	0,00	0,00	0,00	0,00	0,00
		2020	0,00	0,00	3.940.508,57	3.940.508,57	0,00	3.940.508,57	0,00
<b>TOTALE</b>			<b>206,48</b>	<b>0,00</b>	<b>3.940.608,57</b>	<b>3.940.508,57</b>	<b>0,00</b>	<b>3.940.608,57</b>	<b>206,48</b>

Il Segretario



## ALLEGATI

## ALLEGATO B1/A

Rendiconto Finanziario Gestionale  
Esercizio 2020

## Parte I - Entrate

CAPITOLO	DESCRIZIONE	ANNO DI INSORGENZA	RESIDUI INIZIALI	VARIAZIONI	ACCERTAMENTI	RISCOSSIONI AC	RISCOSSIONI AP	RISCOSSIONI TOTALI	RESIDUI FINALI
4E1102013	CONTRIBUTO DI SOLIDARIETÀ SULLE PRESTAZIONI INTEGRATIVE DELL'ASSICURAZIONE GENERALE OBBLIGATORIA GIÀ A CARICO DELLA SOPPRESSA GESTIONE SPECIALE EX ART. 75 DEL DPR N. 761/79 - ART. 64, C. 5 DELLA LEGGE N. 144/1999	2019	0,00	0,00	0,00	0,00	0,00	0,00	0,00
		2020	0,00	0,00	853.082,85	853.082,85	0,00	853.082,85	0,00
	<b>TOTALE</b>		<b>0,00</b>	<b>0,00</b>	<b>853.082,85</b>	<b>853.082,85</b>	<b>0,00</b>	<b>853.082,85</b>	<b>0,00</b>
4E1102016	CONTRIBUTO DI SOLIDARIETÀ: SU PRESTAZIONI INTEGRATIVE DELL'ASSICURAZIONE GENERALE OBBLIGATORIA DEL PERSONALE IN QUIESCENZA DELLA SOPPRESSA SPORTASS - ART. 64, COMMA 5, DELLA LEGGE N. 144/1999	2020	0,00	0,00	2.572,27	2.572,27	0,00	2.572,27	0,00
			0,00	0,00	2.572,27	2.572,27	0,00	2.572,27	0,00
	<b>TOTALE</b>		<b>0,00</b>	<b>0,00</b>	<b>2.572,27</b>	<b>2.572,27</b>	<b>0,00</b>	<b>2.572,27</b>	<b>0,00</b>
4E1206011	VALORI TRASFERITI AL FONDO PREVIDENZA PERSONALE A RAPPORTO D'IMPIEGO DA PARTE DI ALTRI FONDI DI PREVIDENZA PER COPERTURA DI PERIODI ASSICURATIVI	2014 e anni precedenti	17.559.534,57	0,00	0,00	0,00	0,00	0,00	17.559.534,57
		2020	0,00	0,00	0,00	0,00	0,00	0,00	0,00
	<b>TOTALE</b>		<b>17.559.534,57</b>	<b>0,00</b>	<b>0,00</b>	<b>0,00</b>	<b>0,00</b>	<b>0,00</b>	<b>17.559.534,57</b>
4E1206016	QUOTA DI INDENNITÀ BUONSCITA E TRATTAMENTO FINE RAPPORTO MATURATA DAL PERSONALE DI ALTRI ENTI TRASFERITO ALL'ISTITUTO	2020	0,00	0,00	92.403,64	92.403,64	0,00	92.403,64	0,00
			0,00	0,00	92.403,64	92.403,64	0,00	92.403,64	0,00
	<b>TOTALE</b>		<b>0,00</b>	<b>0,00</b>	<b>92.403,64</b>	<b>92.403,64</b>	<b>0,00</b>	<b>92.403,64</b>	<b>0,00</b>
4E1307008	PROVENTI DERIVANTI DA ATTIVITÀ LIBERO PROFESSIONALE SVOLTA DA MEDICI DIPENDENTI AI SENSI DELL'ART. 87 DEL DPR N. 270/1987	2014 e anni precedenti	13.721,49	0,00	0,00	0,00	0,00	0,00	13.721,49
		2020	0,00	0,00	51,66	51,66	0,00	51,66	0,00
	<b>TOTALE</b>		<b>13.721,49</b>	<b>0,00</b>	<b>51,66</b>	<b>51,66</b>	<b>0,00</b>	<b>51,66</b>	<b>13.721,49</b>
4E1307011	PROVENTI DERIVANTI DALL'ATTIVITÀ DI ISTRUTTORIA PER CONTO DELLO STATO DELLE DOMANDE PER INDENNITÀ AI CITTADINI E IMPRESE OPERANTI NEI TERRITORI DELLA EX JUGOSLAVIA, GIÀ SOGGETTI ALLA SOVRANITÀ ITALIANA, DI CUI	2014 e anni precedenti	309.219,95	0,00	0,00	0,00	0,00	0,00	309.219,95

ALLEGATO B1/A

ALLEGATI

### Rendiconto Finanziario Gestionale Esercizio 2020

#### Parte I - Entrate

CAPITOLO	DESCRIZIONE	ANNO DI INSORGENZA	RESIDUI INIZIALI	VARIAZIONI	ACCERTAMENTI	RISCOSSIONI AC	RISCOSSIONI AP	RISCOSSIONI TOTALI	RESIDUI FINALI
	ALLA LEGGE N. 137/2001, ART.3, COMMA 22 E 23, LEGGE N. 350/2003	2020	0,00	0,00	0,00	0,00	0,00	0,00	0,00
	TOTALE		309.219,95	0,00	0,00	0,00	0,00	0,00	309.219,95
	PROVENTI DERIVANTI DALL'ATTIVITÀ DI RICERCA E SERVIZI PER IL TERZIO SETTORE PUBBLICO E PRIVATO E DA ALTRE ORGANIZZAZIONI PUBBLICHE E PRIVATE	2015	275,00	0,00	0,00	0,00	0,00	0,00	275,00
4E1307012		2020	0,00	0,00	0,00	0,00	0,00	0,00	0,00
	TOTALE		275,00	0,00	0,00	0,00	0,00	0,00	275,00
		2015	0,00	0,00	0,00	0,00	0,00	0,00	0,00
		2016	196,55	0,00	0,00	0,00	0,00	0,00	196,55
	INTERESSI SU PRESTITI CONCESSI AL PERSONALE DIPENDENTE AI SENSI DELL'ART. 56, DPR N. 508/1979	2018	0,00	0,00	0,00	0,00	0,00	0,00	0,00
4E1308006		2019	0,00	0,00	0,00	0,00	0,00	0,00	0,00
		2020	0,00	0,00	2.814,891,05	2.814,891,05	0,00	2.814,891,05	0,00
	TOTALE		196,55	0,00	2.814,891,05	2.814,891,05	0,00	2.814,891,05	196,55
		2014 e anni precedenti	861,13	0,00	0,00	0,00	57,62	57,62	803,51
	INTERESSI SU MUTUI IPOTECARI CONCESSI A DIPENDENTI ISCRITTI AL FONDO DI PREVIDENZA DEL PERSONALE A RAPPORTO D'IMPIEGO	2017	21,68	0,00	0,00	0,00	0,00	0,00	21,68
4E1308007		2019	164,27	0,00	0,00	0,00	0,00	0,00	164,27
		2020	0,00	0,00	7.821,71	7.821,71	0,00	7.821,71	0,00
	TOTALE		1.047,08	0,00	7.821,71	7.821,71	57,62	7.879,33	985,46
4E1308008		2014 e anni precedenti	478.567,21	0,00	0,00	0,00	7.649,04	7.649,04	470.918,17

Il Segretario



## ALLEGATI

## ALLEGATO B1/A

Rendiconto Finanziario Gestionale  
Esercizio 2020

## Parte I - Entrate

CAPITOLO	DESCRIZIONE	ANNO DI INSORGERZA	RESIDUI INIZIALI	VARIAZIONI	ACCERTAMENTI	RISCOSSIONI AC	RISCOSSIONI AP	RISCOSSIONI TOTALI	RESIDUI FINALI
		2015	12.600,97	0,00	0,00	0,00	12.600,97	12.600,97	0,00
		2016	3.309,41	0,00	0,00	0,00	3.309,41	3.309,41	0,00
	INTERESSI SUI MUTUI EDILIZI CONCESSI AL PERSONALE DIPENDENTE AI SENSI ART. 59 DEL DPR N. 308/1979	2018	1.291,83	0,00	0,00	0,00	1.291,83	1.291,83	0,00
		2019	19.905,12	0,00	0,00	0,00	19.905,12	19.905,12	0,00
		2020	0,00	0,00	8.694.493,87	8.694.493,87	0,00	8.694.493,87	0,00
	<b>TOTALE</b>		<b>616.674,54</b>	<b>0,00</b>	<b>6.694.493,87</b>	<b>8.694.493,87</b>	<b>44.759,37</b>	<b>8.739.250,24</b>	<b>470.919,17</b>
		2014 e anni precedenti	8.119.946,50	0,00	0,00	0,00	1.581.154,42	1.581.154,42	6.538.792,08
		2015	0,00	0,00	0,00	0,00	0,00	0,00	0,00
		2016	0,00	0,00	0,00	0,00	0,00	0,00	0,00
		2017	52.566,49	0,00	0,00	0,00	11.624,29	11.624,29	40.942,20
	RECUPERI E RIMBORSI DI SPESE AL PERSONALE	2018	17.370.634,06	0,00	0,00	0,00	1.074.941,47	1.074.941,47	16.295.692,59
		2019	5.482.247,25	0,00	0,00	0,00	141.775,36	141.775,36	5.340.471,89
		2020	0,00	0,00	9.197.189,20	9.197.189,20	0,00	9.197.189,20	0,00
	<b>TOTALE</b>		<b>31.025.194,90</b>	<b>0,00</b>	<b>9.197.189,20</b>	<b>9.197.189,20</b>	<b>2.803.495,54</b>	<b>12.006.684,74</b>	<b>28.216.699,36</b>
		2014 e anni precedenti	4.923,07	0,00	0,00	0,00	0,00	0,00	4.923,07
	RECUPERO DI SPESE LEGALI RELATIVE AL PERSONALE DELL'ISTITUTO	2020	0,00	0,00	0,00	0,00	0,00	0,00	0,00
	<b>TOTALE</b>		<b>4.923,07</b>	<b>0,00</b>	<b>0,00</b>	<b>0,00</b>	<b>0,00</b>	<b>0,00</b>	<b>4.923,07</b>
		2014 e anni precedenti	1.353.178,37	-20.000,00	0,00	0,00	100.000,00	100.000,00	1.233.178,37
		2016	2.825.495,25	-16.395,19	0,00	0,00	173.180,10	173.180,10	2.655.919,86
	RECUPERO DI PRESTAZIONI DEL FONDO DI PREVIDENZA PER IL PERSONALE A RAPPORTO D'IMPIEGO	2018	208.435,05	-2.348,18	0,00	0,00	129.166,17	129.166,17	76.919,72
		2019	407.304,72	-5.499,62	0,00	0,00	196.702,35	196.702,35	205.102,75
		2020	0,00	0,00	896.704,92	736.382,55	0,00	736.382,55	160.322,37
	<b>TOTALE</b>		<b>4.794.414,39</b>	<b>-44.242,97</b>	<b>896.704,92</b>	<b>736.382,55</b>	<b>699.060,62</b>	<b>1.336.433,17</b>	<b>4.311.443,17</b>



ALLEGATO B1/A ALLEGATI

### Rendiconto Finanziario Gestionale Esercizio 2020

#### Parte I - Entrate

CAPITOLO	DESCRIZIONE	ANNO DI INSORGENZA	RESIDUI INIZIALI	VARIAZIONI	ACCERTAMENTI	RISCOSSIONI AC	RISCOSSIONI AP	RISCOSSIONI TOTALI	RESIDUI FINALI
		2014 e anni precedenti	6.880,96	0,00	0,00	0,00	0,00	0,00	8.880,96
		2015	0,00	0,00	0,00	0,00	0,00	0,00	0,00
		2016	0,00	0,00	0,00	0,00	0,00	0,00	0,00
		2017	0,00	0,00	0,00	0,00	0,00	0,00	0,00
		2018	0,00	0,00	0,00	0,00	0,00	0,00	0,00
		2019	0,00	0,00	0,00	0,00	0,00	0,00	0,00
		2020	0,00	0,00	9.135.422,71	9.135.422,71	0,00	9.135.422,71	0,00
			6.880,96	0,00	9.135.422,71	9.135.422,71	0,00	9.135.422,71	8.880,96
<b>TOTALE</b>	<b>ONORARI DI AVVOCATO, COMPETENZE DI PROCURATORE E COMPETENZE GIUDIZIALMENTE RISCOSE DI PERTINENZA FONDO ORFANI DEL PERSONALE DI ISTITUTO</b>	2020	0,00	0,00	507.523,48	507.523,48	0,00	507.523,48	0,00
<b>TOTALE</b>	<b>COMPENSI DOVUTI DA TERZI PER INCARICHI CONFERITI AL PERSONALE DIRIGENTE</b>	2020	0,00	0,00	48.498,78	48.498,78	0,00	48.498,78	0,00
<b>TOTALE</b>	<b>RIVALSA VERSO LE AMMINISTRAZIONI LOCALI PER QUOTE DI TRATTAMENTO DI QUIESCENZA E DI IFR RELATIVE AL PERSONALE DIPENDENTE CHE RICEVONO CARICHE ELETTIVE</b>	2020	0,00	0,00	15.311,32	15.311,32	0,00	15.311,32	0,00
<b>TOTALE</b>	<b>ONORARI DI AVVOCATO, COMPETENZE DI PROCURATORE E COMPETENZE GIUDIZIALMENTE RISCOSE, DESTINATI AL FINANZIAMENTO DI BORSE DI STUDIO AI PRATICANTI LEGALI</b>	2020	0,00	0,00	507.523,48	507.523,48	0,00	507.523,48	0,00
<b>TOTALE</b>			6.880,96	0,00	9.696.344,99	9.696.344,99	0,00	9.696.344,99	8.880,96

Il Segretario

Allegati alla Nota integrativa del Rendiconto 2020

61



ALLEGATI

ALLEGATO B1/A

### Rendiconto Finanziario Gestionale Esercizio 2020

#### Parte I - Entrate

CAPITOLO	DESCRIZIONE	ANNO DI INSORGENZA	RESIDUI INIZIALI	VARIAZIONI	ACCERTAMENTI	RISCOSSIONI AC	RISCOSSIONI AP	RISCOSSIONI TOTALI	RESIDUI FINALI
4E1310097	RECUPERO COMPENSI PERCEPITI DAL PERSONALE NON DIRIGENTE IN VIOLAZIONE DEL DIVIETO DI IMPIEGHI ED INCARICHI EX ART. 53, C.7, DEL D.LVO 165/2001	2014 e anni precedenti	125.908,00	0,00	0,00	0,00	0,00	0,00	125.908,00
		2020	0,00	0,00	0,00	0,00	0,00	0,00	0,00
	TOTALE	2014 e anni precedenti	125.908,00	0,00	0,00	0,00	0,00	0,00	125.908,00
4E1310098	RISARCIMENTO PER DANNO ERARIALE	2014 e anni precedenti	6.268.493,76	0,00	0,00	0,00	84.740,25	84.740,25	6.183.753,51
		2015	1.739.625,39	0,00	0,00	0,00	0,00	0,00	1.739.625,39
		2018	3.855.564,30	0,00	0,00	0,00	0,00	0,00	3.855.564,30
		2018	930.651,83	0,00	0,00	0,00	0,00	0,00	930.651,83
		2019	328.260,12	0,00	0,00	0,00	4.074,71	4.074,71	324.185,41
2020	0,00	0,00	0,00	642.071,65	642.071,65	0,00	642.071,65	0,00	
	TOTALE	2014 e anni precedenti	13.122.496,40	0,00	642.071,65	642.071,65	88.814,96	730.896,61	13.033.680,44
2015	0,00	0,00	0,00	0,00	0,00	0,00	0,00	0,00	
2018	0,00	0,00	0,00	0,00	0,00	0,00	0,00	0,00	
2019	122.848,11	0,00	0,00	0,00	0,00	517,62	517,62	122.330,49	
2020	0,00	0,00	0,00	100.278.188,61	100.278.670,99	0,00	100.278.670,99	517,62	
	TOTALE	2014 e anni precedenti	122.848,11	0,00	100.278.188,61	100.278.670,99	517,62	100.279.188,61	122.848,11
2015	1.687,56	0,00	0,00	0,00	0,00	0,00	717,46	970,10	
2017	82,91	0,00	0,00	0,00	0,00	0,00	0,00	82,91	
2019	86,20	0,00	0,00	0,00	0,00	0,00	0,00	86,20	
2020	0,00	0,00	0,00	100.386,97	100.386,97	0,00	100.386,97	0,00	

Integrati alla nota integrativa all'Rendiconto 2020

ALLEGATO B1/A

ALLEGATI

### Rendiconto Finanziario Gestionale Esercizio 2020

#### Parte I - Entrate

CAPITOLO	DESCRIZIONE	ANNO DI INSORGENZA	RESIDUI INIZIALI	VARIAZIONI	ACCERTAMENTI	RISCOSSIONI A.C.	RISCOSSIONI A.P.	RISCOSSIONI TOTALI	RESIDUI FINALI
TOTALE			1.856,67	0,00	100.386,97	100.386,97	717,46	101.106,43	1.139,21
		2014 e anni precedenti	1.006.321,14	0,00	0,00	0,00	0,00	0,00	1.006.321,14
		2015	12.565,67	0,00	0,00	0,00	0,00	0,00	12.565,67
		2016	20.409,58	0,00	0,00	0,00	0,00	0,00	20.409,58
	RISCOSSIONE MUTUI EDILIZI (Q. CAPITALE) CONCESSI AL PERSONALE DIPENDENTE AI SENSI DELL'ART. 59 DEL DPR N. 509/1979	2017	44.626,30	0,00	0,00	0,00	0,00	0,00	44.626,30
4E2114007		2018	53.985,61	0,00	0,00	0,00	0,00	0,00	53.985,61
		2019	0,00	0,00	0,00	0,00	0,00	0,00	0,00
		2020	0,00	0,00	65.203.595,16	65.119.615,64	0,00	65.119.615,64	63.979,52
TOTALE			1.137.806,30	0,00	66.203.696,16	66.119.616,64	0,00	66.119.616,64	1.221.887,82
		2019	0,00	0,00	0,00	0,00	0,00	0,00	0,00
4E2320099	ASSUNZIONE DI DEBITI VERSO I DIPENDENTI	2020	0,00	0,00	49.967,72	49.967,72	0,00	49.967,72	0,00
TOTALE			0,00	0,00	49.967,72	49.967,72	0,00	49.967,72	0,00
		2015	0,00	0,00	0,00	0,00	0,00	0,00	0,00
		2016	0,00	0,00	0,00	0,00	0,00	0,00	0,00
		2017	0,00	0,00	0,00	0,00	0,00	0,00	0,00
		2018	0,00	0,00	0,00	0,00	0,00	0,00	0,00
		2019	0,00	0,00	0,00	0,00	0,00	0,00	0,00
		2020	0,00	0,00	123.986.546,11	123.986.546,11	0,00	123.986.546,11	0,00
TOTALE			0,00	0,00	123.986.546,11	123.986.546,11	0,00	123.986.546,11	0,00
4E4122003	ALTRE RITENUTE EFFETTUATE AL PERSONALE	2020	0,00	0,00	5.823.344,35	5.823.344,35	0,00	5.823.344,35	0,00
TOTALE			0,00	0,00	5.823.344,35	5.823.344,35	0,00	5.823.344,35	0,00

Il Segretario



ALLEGATI

ALLEGATO B1/A

Rendiconto Finanziario Gestionale  
Esercizio 2020

## Parte I - Entrate

CAPITOLO	DESCRIZIONE	ANNO DI INSORGENZA	RESIDUI INIZIALI	VARIAZIONI	ACCERTAMENTI	RISCOSSIONI AC	RISCOSSIONI AP	RISCOSSIONI TOTALI	RESIDUI FINALI
4E4122004	RETRIBUZIONI PER I SERVIZI EFFETTUATI AI MEDICI LIBERI PROFESSIONISTI CON INCARICO A CAPITOLATO	2020	0,00	0,00	17.124,63	17.124,63	0,00	17.124,63	0,00
	TOTALE	2015	0,00	0,00	17.124,63	17.124,63	0,00	17.124,63	0,00
		2016	0,00	0,00	0,00	0,00	0,00	0,00	0,00
		2017	0,00	0,00	0,00	0,00	0,00	0,00	0,00
4E4122053	QUOTE DI RETRIBUZIONI O DI EMOLUMENTI A CARICO DELL'ISTITUTO, ECCEDENTI IL LIMITE MASSIMO RETRIBUTIVO STABILITO NELL'AMBITO DEI RAPPORTI DI LAVORO CON LE PUBBLICHE AMMINISTRAZIONI, PER IL DECRETO LEGGI N. 17/2012/011, CONVERTITO IN LEGGE N. 21/4/2011	2018	0,00	0,00	0,00	0,00	0,00	0,00	0,00
		2019	0,00	0,00	0,00	0,00	0,00	0,00	0,00
		2020	0,00	0,00	3.888.109,74	3.888.109,74	0,00	3.888.109,74	0,00
	TOTALE		0,00	0,00	3.888.109,74	3.888.109,74	0,00	3.888.109,74	0,00
4E4122072	RIMBORSO DA PARTE DELLO STATO DEL PREMIO EROGATO AL PERSONALE DIPENDENTE DELL'ISTITUTO # ART. 83 DEL DECRETO LEGGE 17 MARZO 2020, N. 18, CONVERTITO CON MODIFICAZIONI IN LEGGE 24 APRILE 2020, N. 27	2020	0,00	0,00	558.988,28	558.988,28	0,00	558.988,28	0,00
	TOTALE		0,00	0,00	558.988,28	558.988,28	0,00	558.988,28	0,00
5E1307002	TOTALE UPB PROVENTI VARI PER LA GESTIONE DIRETTA DELLA CASA DI RIPOSO DI CAMOGGI	2020	88.744.962,50	-44.262,97	337.492.145,85	337.247.336,14	3.543.410,19	340.790.736,33	65.402.128,86
			0,00	0,00	103.972,72	103.972,72	0,00	103.972,72	0,00

Megat alla Nota integrativa del Rendiconto 2020

ALLEGATO B1/A

ALLEGATI

### Rendiconto Finanziario Gestionale Esercizio 2020

#### Parte I - Entrate

CAPITOLO	DESCRIZIONE	ANNO DI INSORGENZA	RESIDUI INIZIALI	VARIAZIONI	ACCERTAMENTI	RISCOSSIONI AC	RISCOSSIONI AP	RISCOSSIONI TOTALI	RESIDUI FINALI
TOTALE			0,00	0,00	103.972,72	103.972,72	0,00	103.972,72	0,00
5E1307003	PROVENTI DERIVANTI DALLA VENDITA DI PUBBLICAZIONI DELL'ISTITUTO E DA INSERZIONI PUBBLICITARIE NELLE PUBBLICAZIONI MEDESIME	2019	0,00	0,00	0,00	0,00	0,00	0,00	0,00
		2020	0,00	0,00	122.428,34	122.428,34	0,00	122.428,34	0,00
TOTALE		2014 e anni precedenti	19.189.999,83	-531,36	122.428,34	122.428,34	0,00	122.428,34	0,00
		2015	96.624,62	0,00	0,00	0,00	766,11	766,11	95.858,51
		2016	231.391,74	0,00	0,00	0,00	1.194,65	1.194,65	230.197,09
5E1307007	RIMBORSO SPESE PER VISITE DI CONTROLLO PER CONTO DEI DATORDI LAVORO E ENTI PREVIDENZIALI ART. 5, COMMA 12 E 13, DL N.463/1983 CONVERTITO NELLA LEGGE N. 638/1983	2017	0,00	0,00	0,00	0,00	0,00	0,00	0,00
		2018	0,00	0,00	0,00	0,00	0,00	0,00	0,00
		2019	0,00	0,00	0,00	0,00	0,00	0,00	0,00
		2020	0,00	0,00	3.541.298,56	3.541.298,56	0,00	3.541.298,56	0,00
TOTALE		2014 e anni precedenti	19.497.418,19	-531,36	3.641.298,66	3.541.298,66	2.717.246,37	6.266.643,93	16.779.839,46
5E1307008	RETTE DI ASILO NIDO PER I FIGLI DEI DIPENDENTI E DEGLI UTENTI ESTERNI	2020	0,00	0,00	150.183,07	150.183,07	0,00	150.183,07	0,00
TOTALE			0,00	0,00	150.183,07	150.183,07	0,00	150.183,07	0,00
5E1307008	CORRISPETTIVO PER L'ATTIVITÀ DI GESTIONE E DI VENDITA DEGLI IMMOBILI CEDUTI ALLA SOCIETÀ PUBBLICA PER LA GESTIONE DEI SERVIZI PUBBLICI CONVENZIONATI ART. 3 DEL DL N. 33/2001 CONVERTITO NELLA LEGGE N. 410/2001	2014 e anni precedenti	34.497.651,28	0,00	0,00	0,00	0,00	0,00	34.497.651,28

Il Segretario



## ALLEGATI

## ALLEGATO B1/A

Rendiconto Finanziario Gestionale  
Esercizio 2020

## Parte I - Entrate

CAPITOLO	DESCRIZIONE	ANNO DI INSORGENZA	RESIDUI INIZIALI	VARIAZIONI	ACCERTAMENTI	RISCOSSIONI AC	RISCOSSIONI AP	RISCOSSIONI TOTALI	RESIDUI FINALI
		2020	0,00	0,00	0,00	0,00	0,00	0,00	0,00
	<b>TOTALE</b>		<b>34.497.651,28</b>	<b>0,00</b>	<b>0,00</b>	<b>0,00</b>	<b>0,00</b>	<b>0,00</b>	<b>34.497.651,28</b>
	PROVENTI VARI DELLA GESTIONE ASSISTENZA EX IPOST - HOTEL DIAMOND	2016	15.755,00	0,00	0,00	0,00	0,00	0,00	15.755,00
		2017	6.530,00	0,00	0,00	0,00	0,00	0,00	6.530,00
		2018	9.800,00	0,00	0,00	0,00	1.921,72	1.921,72	7.878,28
5E1308014		2020	0,00	0,00	54.578,28	54.578,28	0,00	54.578,28	0,00
	<b>TOTALE</b>		<b>32.085,00</b>	<b>0,00</b>	<b>54.578,28</b>	<b>54.578,28</b>	<b>1.921,72</b>	<b>56.500,00</b>	<b>30.163,28</b>
	2014 e anni precedenti		70.274.974,54	-1.880,85	0,00	0,00	7.341.271,05	7.341.271,05	62.931.622,64
	2018		0,00	0,00	0,00	0,00	0,00	0,00	0,00
	2019		0,00	0,00	0,00	0,00	0,00	0,00	0,00
5E1308001		2020	0,00	0,00	26.622.770,08	26.622.770,08	0,00	28.622.770,08	0,00
	<b>TOTALE</b>		<b>70.274.974,54</b>	<b>-1.880,85</b>	<b>26.622.770,08</b>	<b>26.622.770,08</b>	<b>7.341.271,05</b>	<b>33.964.041,13</b>	<b>62.931.622,64</b>
	2014 e anni precedenti		714.846,88	0,00	0,00	0,00	0,00	0,00	714.846,88
5E1308002		2020	0,00	0,00	0,00	0,00	0,00	0,00	0,00
	<b>TOTALE</b>		<b>714.846,88</b>	<b>0,00</b>	<b>0,00</b>	<b>0,00</b>	<b>0,00</b>	<b>0,00</b>	<b>714.846,88</b>
	DIVIDENDI E ALTRI PROVENTI SU TITOLI AZIONARI E PARTECIPAZIONI	2020	0,00	0,00	10.200.000,00	10.200.000,00	0,00	10.200.000,00	0,00
5E1308003		2020	0,00	0,00	10.200.000,00	10.200.000,00	0,00	10.200.000,00	0,00
	<b>TOTALE</b>		<b>0,00</b>	<b>0,00</b>	<b>10.200.000,00</b>	<b>10.200.000,00</b>	<b>0,00</b>	<b>10.200.000,00</b>	<b>0,00</b>
	2014 e anni precedenti		147.831,49	0,00	0,00	0,00	963,03	963,03	146.868,46
5E1308004		2020	0,00	0,00	0,00	0,00	0,00	0,00	0,00
	<b>TOTALE</b>		<b>147.831,49</b>	<b>0,00</b>	<b>0,00</b>	<b>0,00</b>	<b>963,03</b>	<b>963,03</b>	<b>146.868,46</b>
	PROVENTI DERIVANTI DALLA GESTIONE DEL PATRIMONIO IMMOBILIARE DA REDDITO	2014 e anni precedenti	33.441.075,65	0,00	0,00	0,00	4.048.098,09	4.048.098,09	29.394.977,56
5E1308009		2020	0,00	0,00	0,00	0,00	0,00	0,00	0,00
	<b>TOTALE</b>		<b>33.441.075,65</b>	<b>0,00</b>	<b>0,00</b>	<b>0,00</b>	<b>4.048.098,09</b>	<b>4.048.098,09</b>	<b>29.394.977,56</b>

Allegati alla Nota Integrativa del Rendiconto 2020

ALLEGATO B1/A ALLEGATI

Rendiconto Finanziario Gestionale  
Esercizio 2020

## Parte I - Entrate

CAPITOLO	DESCRIZIONE	ANNO DI INSORGENZA	RESIDUI INIZIALI	VARIAZIONI	ACCERTAMENTI	RISCOSSIONI AC	RISCOSSIONI AP	RISCOSSIONI TOTALI	RESIDUI FINALI
	TOTALE		33.441.075,85	0,00	0,00	0,00	4.046.098,09	4.046.098,09	29.394.977,56
5E13090014	INTERESSI ATTIVI SU TITOLI DIVERSI	2014 e anni precedenti 2020	6.429.250,61	0,00	0,00	0,00	0,00	0,00	6.429.250,61
	TOTALE		6.429.250,61	0,00	0,00	0,00	0,00	0,00	6.429.250,61
		2014 e anni precedenti 2015	86.401,19	0,00	0,00	0,00	0,00	0,00	86.401,19
		2015	0,00	0,00	0,00	0,00	0,00	0,00	0,00
		2017	0,00	0,00	0,00	0,00	0,00	0,00	0,00
		2016	0,00	0,00	0,00	0,00	0,00	0,00	0,00
		2019	0,00	0,00	0,00	0,00	0,00	0,00	0,00
		2020	0,00	0,00	0,00	0,00	0,00	0,00	0,00
5E13090003	RECUPERO DI SPESE PER ACQUISTO DI BENI DI CONSUMO E DI SERVIZI	2014 e anni precedenti 2015	86.401,19	0,00	28.506.367,69	28.506.367,69	0,00	28.506.367,69	86.401,19
	TOTALE		1.485.523,21	0,00	0,00	0,00	29.911,58	29.911,58	1.455.611,63
		2015	2.742,99	0,00	0,00	0,00	0,00	0,00	2.742,99
		2016	23.323,67	0,00	0,00	0,00	3.370,62	3.370,62	19.953,05
		2017	0,00	0,00	0,00	0,00	0,00	0,00	0,00
		2018	10.551,78	0,00	0,00	0,00	0,00	0,00	10.551,78
		2019	12.920,73	0,00	0,00	0,00	1.397,67	1.397,67	11.523,06
		2020	0,00	0,00	3.164.821,38	3.134.130,43	0,00	3.134.130,43	30.690,95
5E13090004	RECUPERO DI SPESE LEGALI	2014 e anni precedenti 2015	1.535.052,38	0,00	3.164.821,38	3.134.130,43	34.675,87	3.168.810,30	1.531.073,46
	TOTALE		13.244.639,56	0,00	0,00	0,00	0,00	0,00	13.244.639,56
		2017	113.151,37	0,00	0,00	0,00	12.742,00	12.742,00	100.409,37
		2018	0,00	0,00	0,00	0,00	0,00	0,00	0,00
5E13090006	RECUPERO DI SPESE PER LA CONDIZIONE DEGLI STABILI DA REDDITO	2014 e anni precedenti 2017	113.151,37	0,00	0,00	0,00	0,00	0,00	113.151,37
	TOTALE		13.357.990,93	0,00	6.633.757,21	6.630.133,40	12.742,00	6.642.875,40	13.346.872,74

Il Segretario

Allegati alla Nota Integrativa del Rendiconto 2020

6,7



## ALLEGATI

## ALLEGATO B1/A

Rendiconto Finanziario Gestionale  
Esercizio 2020

## Parte I - Entrate

CAPITOLO	DESCRIZIONE	ANNO DI INSORGENZA	RESIDUI INIZIALI	VARIAZIONI	ACCERTAMENTI	RISCOSSIONI AC	RISCOSSIONI AP	RISCOSSIONI TOTALI	RESIDUI FINALI
5E1309020	RECUPERO DI SPESE PER L'EROGAZIONE DI BUONI PASTO AL PERSONALE DIPENDENTE	2015	0,00	0,00	0,00	0,00	0,00	0,00	0,00
		2020	0,00	0,00	2.330,22	2.330,22	0,00	2.330,22	0,00
	<b>TOTALE</b>		<b>0,00</b>	<b>0,00</b>	<b>2.330,22</b>	<b>2.330,22</b>	<b>0,00</b>	<b>2.330,22</b>	<b>0,00</b>
5E1309022	RECUPERO DEL CONTRIBUTO IN C/INTERESSI SUI MUTUI CONCESSI AI CONDUTTORI PER ACQUISTO IMMOBILI DELL'ISTITUTO ART. 6, COMMA 9, D.LGS N. 104/1996	2020	0,00	0,00	533.747,35	533.747,35	0,00	533.747,35	0,00
			<b>0,00</b>	<b>0,00</b>	<b>533.747,35</b>	<b>533.747,35</b>	<b>0,00</b>	<b>533.747,35</b>	<b>0,00</b>
5E1309028	CONTRIBUTO DELL'UNIONE EUROPEA PER IL FINANZIAMENTO NELL'AMBITO DEL PROGRAMMA OPERATIVO NAZIONALE "LEGALITA'", 2014-2020, DEL PROGETTO "NUOVI SISTEMI DI BUSINESS INTELLIGENCE - DECRETO DEL MINISTERO DELL'INTERNO, N. 357 DEL 19.1.2016	2020	0,00	0,00	2.561.410,34	2.561.410,34	0,00	2.561.410,34	0,00
			<b>0,00</b>	<b>0,00</b>	<b>2.561.410,34</b>	<b>2.561.410,34</b>	<b>0,00</b>	<b>2.561.410,34</b>	<b>0,00</b>
5E1310008	RSA VERSO GLI AFRITTUARI PER LA QUOTA A LORO CARICO DEL TRATTAMENTO DI FINE RAPPORTO MATURATA NELL'ANNO DAI PORTIERI E DAI PULITORI DEGLI STABILI DA REDDITO	2014 e anni precedenti	160.189,07	0,00	0,00	0,00	0,00	0,00	160.189,07
		2020	0,00	0,00	0,00	0,00	0,00	0,00	0,00
	<b>TOTALE</b>		<b>160.189,07</b>	<b>0,00</b>	<b>0,00</b>	<b>0,00</b>	<b>0,00</b>	<b>0,00</b>	<b>160.189,07</b>
5E2110037	ACQUISIZIONE DELLE SOMME VERSE A GARANZIA PER LA PARTECIPAZIONE ALLE PROCEDURE DI GARA - DECRETO LEGISLATIVO DEL 18 APRILE 2016, N. 50, MODIFICATO DAL DECRETO LEGISLATIVO DEL 19 APRILE 2017, N. 56	2020	0,00	0,00	3.759.608,12	3.759.608,12	0,00	3.759.608,12	0,00
			<b>0,00</b>	<b>0,00</b>	<b>3.759.608,12</b>	<b>3.759.608,12</b>	<b>0,00</b>	<b>3.759.608,12</b>	<b>0,00</b>
5E211001	ALIENAZIONE DI IMMOBILI DA REDDITO	2014 e anni precedenti	56.779.039,43	0,00	0,00	0,00	0,00	0,00	56.779.039,43
		2015	36.786,75	0,00	0,00	0,00	0,00	0,00	36.786,75
		2016	14.036.700,73	0,00	0,00	0,00	0,00	0,00	14.036.700,73
		2020	0,00	0,00	81.883.565,90	81.883.565,90	0,00	81.883.565,90	0,00
	<b>TOTALE</b>		<b>70.852.526,91</b>	<b>0,00</b>	<b>81.883.565,90</b>	<b>81.883.565,90</b>	<b>0,00</b>	<b>81.883.565,90</b>	<b>70.852.526,91</b>
5E2112001	ALIENAZIONE IMMOBILI STRUMENTALI ADIBITI A UFFICI	2020	0,00	0,00	0,00	0,00	0,00	0,00	0,00
			<b>0,00</b>	<b>0,00</b>	<b>0,00</b>	<b>0,00</b>	<b>0,00</b>	<b>0,00</b>	<b>0,00</b>
	<b>TOTALE</b>		<b>0,00</b>	<b>0,00</b>	<b>0,00</b>	<b>0,00</b>	<b>0,00</b>	<b>0,00</b>	<b>0,00</b>

Allegati alla Nota integrativa del Rendiconto 2020





ALLEGATO B1/A ALLEGATI

Rendiconto Finanziario Gestionale  
Esercizio 2020

## Parte I - Entrate

CAPITOLO	DESCRIZIONE	ANNO DI INSCORRENZA	RESIDUI INIZIALI	VARIAZIONI	ACCERTAMENTI	RISCOSSIONI A C	RISCOSSIONI A P	RISCOSSIONI TOTALI	RESIDUI FINALI
5E2113002	CESSIONE DI TITOLI AZIONARI E PARTECIPAZIONI	2020	0,00	0,00	153.000,00	153.000,00	0,00	153.000,00	0,00
	TOTALE		0,00	0,00	153.000,00	153.000,00	0,00	153.000,00	0,00
5E2114002	RISCOSSIONE DI MUTUI	2014 e anni precedenti 2020	861.426,09	0,00	0,00	0,00	8.018,70	8.018,70	873.407,39
	TOTALE		861.426,09	0,00	0,00	0,00	8.018,70	8.018,70	873.407,39
	TOTALE UPB		261.908.828,21	-2.412,21	187.993.959,46	187.999.546,70	14.162.939,93	182.122.484,53	237.777.790,93
8E1203001	CONTRIBUTO DELLO STATO A COPERTURA DI ONERI PENSIONISTICI A CARICO DEL SOPRESSO FONDO SOCIALE DI CUI ALL'ART. 1, LEGGE N. 153/1989 E DI ONERI PER ASSEgni SOCIALI DI CUI ALL'ART. 3, COMMA 6, LEGGE N. 335/1995	2020	0,00	0,00	3.800.307,074,47	3.744.876.417,09	0,00	3.744.876.417,09	55.430.657,38
	TOTALE		0,00	0,00	3.800.307,074,47	3.744.876.417,09	0,00	3.744.876.417,09	55.430.657,38
8E1203002	CONTRIBUTO DELLO STATO PER LA COPERTURA DI ONERI PENSIONISTICI DEL FONDO DI PREVIDENZA DEL CLERO SECOLARE E DEI MINISTRI DI CULTO NON CATTOLICI - ART. 21, COMMA 2, DELLA LEGGE N. 903/1973	2020	0,00	0,00	5.646.527,02	5.646.527,02	0,00	5.646.527,02	0,00
	TOTALE		0,00	0,00	5.646.527,02	5.646.527,02	0,00	5.646.527,02	0,00
8E1203003	CONTRIBUTO DELLO STATO A COPERTURA DI MAGGIORI ONERI DERIVANTI DA CONFERMA MIGLIORAMENTI PENSIONISTICI ART. 11, DL N. 79/1981 CONV. IN L. 54/1982	2020	0,00	0,00	1.032.914,00	1.032.914,00	0,00	1.032.914,00	0,00
	TOTALE		0,00	0,00	1.032.914,00	1.032.914,00	0,00	1.032.914,00	0,00
8E1203004	RIMBORSO DELLO STATO PER PROVVIDENZE A FAVORE DEI CITTADINI ITALIANI RIMPATRIATI DALLA LIBIA ART. 23 BIS, LEGGE N. 485/1972	2020	0,00	0,00	347.400,00	347.400,00	0,00	347.400,00	0,00
	TOTALE		0,00	0,00	347.400,00	347.400,00	0,00	347.400,00	0,00
8E1203005	CONTRIBUTI DELLO STATO A COPERTURA DEGLI ONERI DERIVANTI DAL CUMULO TRA PENSIONI E REDDITTO LAVORO PER LE PENSIONI DIVERGENTI E PER LE PENSIONI A CARICO DELLA COPERTURA E PER LE PENSIONI A CARICO DELLA COPERTURA LEGGE N. 448/1988 E ART. 72 DELLA LEGGE N. 388/2000	2020	0,00	0,00	132.491.339,00	132.491.339,00	0,00	132.491.339,00	0,00
	TOTALE		0,00	0,00	132.491.339,00	132.491.339,00	0,00	132.491.339,00	0,00
8E1203006	CONTRIBUTO DELLO STATO A COPERTURA DEGLI ONERI DERIVANTI DAL CUMULO TRA PENSIONI E REDDITTO LAVORO PER LE PENSIONI DIVERGENTI E PER LE PENSIONI A CARICO DELLA COPERTURA LEGGE N. 448/1988 E ART. 72 DELLA LEGGE N. 388/2000	2020	0,00	0,00	30.165.350.000,00	30.165.350.000,00	0,00	30.165.350.000,00	0,00
	TOTALE		0,00	0,00	30.165.350.000,00	30.165.350.000,00	0,00	30.165.350.000,00	0,00

Il Segretario

## ALLEGATI

## ALLEGATO B1/A

Rendiconto Finanziario Gestionale  
Esercizio 2020

## Parte I - Entrate

CAPITOLO	DESCRIZIONE	ANNO DI INSORGENZA	RESIDUI INIZIALI	VARIAZIONI	ACCERTAMENTI	RISCOSSIONI AC	RISCOSSIONI AP	RISCOSSIONI TOTALI	RESIDUI FINALI
	TOTALE		0,00	0,00	30.165.350,00	30.165.350,00	0,00	30.165.350,00	0,00
8E1203007	CONTRIBUTO DELLO STATO PER LA COPERTURA DEGLI ONERI PER PRESTAZIONI PENSIONISTICHE EROGATE IN REGIME DI CONVENZIONE CONIL VENEZUELA	2020	0,00	0,00	19.089.899,00	19.089.899,00	0,00	19.089.899,00	0,00
	TOTALE		0,00	0,00	19.089.899,00	19.089.899,00	0,00	19.089.899,00	0,00
8E1203008	CONTRIBUTO DELLO STATO PER LA COPERTURA DEGLI ONERI PER PRESTAZIONI PENSIONISTICHE EROGATE IN REGIME DI CONVENZIONE CONLA REPUBBLICA DI SAN MARINO	2020	0,00	0,00	232.406,00	232.406,00	0,00	232.406,00	0,00
	TOTALE		0,00	0,00	232.406,00	232.406,00	0,00	232.406,00	0,00
8E1203009	CONTRIBUTO DELLO STATO A COPERTURA DEGLI ONERI PER PRESTAZIONI PENSIONISTICHE EROGATE IN REGIME DI CONVENZIONE CON L'AUSTRALIA	2020	0,00	0,00	2.183.292,00	2.183.292,00	0,00	2.183.292,00	0,00
	TOTALE		0,00	0,00	2.183.292,00	2.183.292,00	0,00	2.183.292,00	0,00
8E1203010	CONTRIBUTO DELLO STATO A COPERTURA DEGLI ONERI PER PRESTAZIONI PENSIONISTICHE EROGATE IN REGIME DI CONVENZIONE CON LA SANTA SEDE	2020	0,00	0,00	316.182,00	316.182,00	0,00	316.182,00	0,00
	TOTALE		0,00	0,00	316.182,00	316.182,00	0,00	316.182,00	0,00
8E1203012	CONTRIBUTO DELLO STATO A COPERTURA DELLE SPESE DI FUNZIONAMENTO CONNESSE CON ONERI PENSIONISTICI	2020	0,00	0,00	145.317.053,15	145.317.053,15	0,00	145.317.053,15	0,00
	TOTALE		0,00	0,00	145.317.053,15	145.317.053,15	0,00	145.317.053,15	0,00
8E1203013	CONTRIBUTO DELLO STATO A COPERTURA DI ONERI DERIVANTI DA TRATTAMENTI PENSIONISTICI A FAVORE DELLE OSTETRICHE - ART. 5, COMMA 1, DELLA LEGGE N. 249/1990	2020	0,00	0,00	792.538,73	792.538,73	0,00	792.538,73	0,00
	TOTALE		0,00	0,00	792.538,73	792.538,73	0,00	792.538,73	0,00
8E1203014	CONTRIBUTO DELLO STATO PER LA COPERTURA DEGLI ONERI PENSIONISTICI DI CUI ALL'ART. 5,2 BIS DEL D.L. N. 408/1990 CONVERTITO NELLA LEGGE N. 59/1991	2020	0,00	0,00	578.933.101,00	578.933.101,00	0,00	578.933.101,00	0,00
	TOTALE		0,00	0,00	578.933.101,00	578.933.101,00	0,00	578.933.101,00	0,00
8E1203015	CONTRIBUTO DELLO STATO PER LA COPERTURA PROGRESSIVA DEGLI ONERI DERIVANTI DAI PENSIONAMENTI ANTICIPATI AI SENSI DELL'ART. 37, COMMA 5, DELLA LEGGE N. 88/1999	2020	0,00	0,00	12.216.000,00	12.216.000,00	0,00	12.216.000,00	0,00
	TOTALE		0,00	0,00	12.216.000,00	12.216.000,00	0,00	12.216.000,00	0,00

ALLEGATO B1/A

ALLEGATI

### Rendiconto Finanziario Gestionale Esercizio 2020

#### Parte I - Entrate

CAPITOLO	DESCRIZIONE	ANNO DI INSORGENZA	RESIDUI INIZIALI	VARIAZIONI	ACCERTAMENTI	RISCOSSIONI AC	RISCOSSIONI AP	RISCOSSIONI TOTALI	RESIDUI FINALI
8E1203016	CONTRIBUTO DELLO STATO PER LA COPERTURA DEGLI ONERI DERIVANTI DALLA PEREQUAZIONE DEL FONDAMENTO DI CUI ALL'ART. 3, COMMA 1, DELLA LEGGE N. 544/1988	2020	0,00	0,00	335.696.984,00	335.696.984,00	0,00	335.696.984,00	0,00
	TOTALE		0,00	0,00	335.696.984,00	335.696.984,00	0,00	335.696.984,00	0,00
8E1203017	CONTRIBUTO DELLO STATO A COPERTURA DEGLI ONERI PER PENSIONI DERIVANTI DALLA GESTIONE SPECIALE DEI COLTIVATORI DIRETTI, MEZZADRI E COLONI E DELLE RELATIVE SPESE DI AMMINISTRAZIONE DI CUI ALL'ART. 37, COMMA 6, DELLA LEGGE N. 58/1989	2020	0,00	0,00	1.954.234.381,00	1.954.234.381,00	0,00	1.954.234.381,00	0,00
	TOTALE		0,00	0,00	1.954.234.381,00	1.954.234.381,00	0,00	1.954.234.381,00	0,00
8E1203019	CONTRIBUTO DELLO STATO A COPERTURA DEGLI ONERI PENSIONISTICI DERIVANTI DALLA ESTENSIONE DEI BENEFICI PREVIDENZIALI PREVISTI PER I LAVORATORI DELL'AMBITO ART. 13, COMMA 2, DELLA LEGGE N. 30/1990, PER I LAVORATORI A RISCHIO CHIMICO DI CARO NITRO E ANCHE AI SENSI DELL'ART. 3, COMMA 133, DELLA LEGGE N. 350/2003	2020	0,00	0,00	1.186.762,00	1.186.762,00	0,00	1.186.762,00	0,00
	TOTALE		0,00	0,00	1.186.762,00	1.186.762,00	0,00	1.186.762,00	0,00
8E1203020	RIMBORSO DA PARTE DELLO STATO DEL DISANZO DI GESTIONE DELLA GESTIONE SPECIALE PER I TRATTAMENTI PENSIONISTICI GIÀ EROGATI DAL SOPPRESSO FONDO PREVIDENZIALE E ASSISTENZIALE DEGLI SPEDIZIONIERI DOGANALI - ART. 3, COMMA 3, DELLA LEGGE N. 230/1997	2020	0,00	0,00	25.105.642,33	25.105.642,33	0,00	25.105.642,33	0,00
	TOTALE		0,00	0,00	25.105.642,33	25.105.642,33	0,00	25.105.642,33	0,00
8E1203021	CONTRIBUTO DELLO STATO A COPERTURA DEGLI ONERI DERIVANTI DALLA PEREQUAZIONE AUTOMATICA DELLE PENSIONI E DALLE MODIFICHE DEI REQUISITI REDDITUALI PER L'INTEGRAZIONE AL TRATTAMENTO MINIMO AI SENSI DELL'ART. 11, C. 5 E 36 DELLA LEGGE N. 537/1993	2020	0,00	0,00	161.480.965,00	161.480.965,00	0,00	161.480.965,00	0,00
	TOTALE		0,00	0,00	161.480.965,00	161.480.965,00	0,00	161.480.965,00	0,00
8E1203022	CONTRIBUTO DELLO STATO A COPERTURA DEGLI ONERI PENSIONISTICI DERIVANTI DALLA PEREQUAZIONE AUTOMATICA E DALLA RIVALUTAZIONE DEI CONTRIBUTI NELL'ASSICURAZIONE FACOLTATIVA E NELLA MUTUALITÀ PENSIONI DI CUI ALL'ART. 66, COMMI 1, 2 E 5, DELLA LEGGE N. 388/2000	2020	0,00	0,00	99.281.943,29	99.281.943,29	0,00	99.281.943,29	0,00
	TOTALE		0,00	0,00	99.281.943,29	99.281.943,29	0,00	99.281.943,29	0,00

Il Segretario



## ALLEGATI

## ALLEGATO B1/A

Rendiconto Finanziario Gestionale  
Esercizio 2020

## Parte I - Entrate

CAPITOLO	DESCRIZIONE	ANNO DI INSORGENZA	RESIDUI INIZIALI	VARIAZIONI	ACCERTAMENTI	RISCOSSIONI AC	RISCOSSIONI AP	RISCOSSIONI TOTALI	RESIDUI FINALI
		2016	89.932.023,87	0,00	0,00	0,00	0,00	0,00	89.932.023,87
		2018	179.577.301,55	0,00	0,00	0,00	0,00	0,00	179.577.301,55
8E1203024	CONTRIBUTO DELLO STATO A COPERTURA DEGLI ONERI DERIVANTI DAI BENEFICI PENSIONISTICI A FAVORE DEI SORDOMUTI E DEGLI INVALIDI CON INVALIDITA' SUPERIORE AL 74 PER CENTO DI CUI ALL'ART. 88, COMMA 3, DELLA LEGGE N. 388/2000	2019	19.790.606,28	0,00	0,00	0,00	0,00	0,00	19.790.606,28
		2020	0,00	0,00	247.916.397,80	22.000.000,00	0,00	22.000.000,00	225.816.397,80
	<b>TOTALE</b>		<b>289.300.131,70</b>	<b>0,00</b>	<b>247.916.397,80</b>	<b>22.000.000,00</b>	<b>0,00</b>	<b>22.000.000,00</b>	<b>616.116.628,60</b>
8E1203025	CONTRIBUTO DELLO STATO A COPERTURA DEGLI ONERI PER L'INTEGRAZIONE PARZIALE AL TRATTAMENTO MINIMO IN DEROGA ALL'ART. 4, COMMA 1, DEL D.LGS. N. 503/1992 - ART. 1, COMMA 6, DELLA LEGGE N. 388/2000	2020	0,00	0,00	8.184.384,00	8.184.384,00	0,00	6.184.384,00	0,00
	<b>TOTALE</b>		<b>0,00</b>	<b>0,00</b>	<b>8.184.384,00</b>	<b>8.184.384,00</b>	<b>0,00</b>	<b>8.184.384,00</b>	<b>0,00</b>
8E1203028	CONTRIBUTO DELLO STATO A COPERTURA DEGLI ONERI DERIVANTI DAI PENSIONAMENTI ANTICIPATI NEL SETTORE SIDERURGICO DI CUI ALL'ART. 8 DEL D.L. N. 298/1994 CONVERTITO NELLA LEGGE N. 451/1994	2020	0,00	0,00	7.129.100,00	7.129.100,00	0,00	7.129.100,00	0,00
	<b>TOTALE</b>		<b>0,00</b>	<b>0,00</b>	<b>7.129.100,00</b>	<b>7.129.100,00</b>	<b>0,00</b>	<b>7.129.100,00</b>	<b>0,00</b>
8E1203029	CONTRIBUTO DELLO STATO A COPERTURA DEGLI ONERI DERIVANTI DALL'INCREMENTO DELLE MAGGIORAZIONI SOCIALI DEI TRATTAMENTI PENSIONISTICI DI CUI ALL'ART. 38 DELLA LEGGE N. 448/2001 A FAVORE DEI CITTADINI ITALIANI RESIDENTI ALL'ESTERO ART. 38, COMMA 8, OELLA LEGGE N. 289/2002	2020	0,00	0,00	1.816.780,75	1.816.780,75	0,00	1.816.780,75	0,00
	<b>TOTALE</b>		<b>0,00</b>	<b>0,00</b>	<b>1.816.780,75</b>	<b>1.816.780,75</b>	<b>0,00</b>	<b>1.816.780,75</b>	<b>0,00</b>
8E1203030	CONTRIBUTO DELLO STATO A COPERTURA DEGLI ONERI PENSIONISTICI DERIVANTI DALLA ESTENSIONE DELL'ART. 18, C. 8 DELLA LEGGE N. 179/2002 IN MATERIA DI BENEFICI PREVIDENZIALI PER I LAVORATORI ESPOSTI ALL'AMBIANTO ART. 39, C. 3 DELLA LEGGE N. 289/2002	2020	0,00	0,00	665.650.671,54	885.850.671,54	0,00	685.650.671,54	0,00

Allegati alla Nota integrativa del Rendiconto 2020



ALLEGATO B1/A

ALLEGATI

Rendiconto Finanziario Gestionale  
Esercizio 2020

## Parte I - Entrate

CAPITOLO	DESCRIZIONE	ANNO DI INSORGENZA	RESIDUI INIZIALI	VARIAZIONI	ACCERTAMENTI	RISCOSSIONI IAC	RISCOSSIONI AP	RISCOSSIONI TOTALI	RESIDUI FINALI
TOTALE			0,00	0,00	666.850.671,54	666.850.671,54	0,00	666.850.671,54	0,00
8E1203032	CONTRIBUTO DELLO STATO A COPERTURA DEGLI ONERI DERIVANTI DALL'ART. N. 43, COMMA 3, DELLA LEGGE N. 448/2001 RELATIVAMENTE AL TRATTAMENTO DELLE MAGGIORAZIONI SOCIALI DEI TRATTAMENTI PENSIONISTICI IN FAVORE DEI SOGGETTI DISAGIATI ART. 39 DELLA LEGGE N. 448/2001	2020	0,00	0,00	1.150.246.331,62	988.928.484,31	0,00	988.928.484,31	161.317.847,31
TOTALE			0,00	0,00	1.150.246.331,62	988.928.484,31	0,00	988.928.484,31	161.317.847,31
8E1203033	CONTRIBUTO DELLO STATO A COPERTURA DEGLI ONERI DERIVANTI DALL'ART. N. 43, COMMA 3, DELLA LEGGE N. 448/2001 RELATIVAMENTE AI LAVORATORI DELLA PICCOLA PESCA MARRITIMA E DELLE ACQUE INTERNE DI CUI ALLA LEGGE N. 250/1958	2020	0,00	0,00	1.032.914,00	1.032.914,00	0,00	1.032.914,00	0,00
TOTALE			0,00	0,00	1.032.914,00	1.032.914,00	0,00	1.032.914,00	0,00
8E1203034	CONTRIBUTO DELLO STATO A COPERTURA DEGLI ONERI RELATIVI ALLE MAGGIORAZIONI SOCIALI - COMMA 1, DELLA LEGGE N. 388/2000 DERIVANTI DALLA MODIFICA DEI REQUISITI REDDITUALI DI CUI ALL'ART. 38, COMMA 6, DELLA LEGGE N. 448/2001	2020	0,00	0,00	882.304.457,59	882.304.457,59	0,00	882.304.457,59	0,00
TOTALE			0,00	0,00	882.304.457,59	882.304.457,59	0,00	882.304.457,59	0,00
8E1203036	CONTRIBUTO DELLO STATO A COPERTURA DEGLI ONERI PENSIONISTICI DERIVANTI DALLA TOTALIZZAZIONE DEI PERIODI ASSICURATIVI AISENSI DELL'ART. 8 DEL D. LGS. 42/2006	2020	0,00	0,00	160.000.000,00	160.000.000,00	0,00	160.000.000,00	0,00
TOTALE			0,00	0,00	160.000.000,00	160.000.000,00	0,00	160.000.000,00	0,00
8E1203037	CONTRIBUTI DELLO STATO A COPERTURA DEGLI ONERI DERIVANTI DALL'EROGAZIONE DI UNA ULTRA SESSANTACINQUE ANNI DI CUI ALL'ART. 5, COMMA 1, 2, 3 E 4, DEL D.L. N. 81/2007 CONVERTITO NELLA LEGGE N. 127/2007	2019 2020	102.389.836,69 0,00	0,00	0,00	0,00	102.389.836,69	102.389.836,69	0,00
TOTALE			102.389.836,69	0,00	0,00	0,00	102.389.836,69	102.389.836,69	0,00
8E1203038	CONTRIBUTI DELLO STATO A COPERTURA DEGLI ONERI DERIVANTI DALLA MODIFICA DELLA RIVALUTAZIONE AUTOMATICA DELLE PENSIONI DI CUI ALL'ART. 5, COMMA 6, DEL D.L. N. 81/2007 CONVERTITO NELLA LEGGE N. 127/2007	2020	0,00	0,00	137.000.000,00	137.000.000,00	0,00	137.000.000,00	0,00
TOTALE			0,00	0,00	137.000.000,00	137.000.000,00	0,00	137.000.000,00	0,00

Il Segretario



Allegati alla Nota integrativa del Rendiconto 2020

73

## ALLEGATI

## ALLEGATO B1/A

Rendiconto Finanziario Gestionale  
Esercizio 2020

## Parte I - Entrate

CAPITOLO	DESCRIZIONE	ANNO DI INSORGERZA	RESIDUI INIZIALI	VARIAZIONI	ACCERTAMENTI	RISCOSSIONI A C	RISCOSSIONI A P	RISCOSSIONI TOTALI	RESIDUI FINALI
		2019	199.978.540,24	0,00	0,00	0,00	0,00	0,00	199.978.540,24
8E1203042	CONTRIBUTO DELLO STATO A COPERTURA DELL'ONERE DERIVANTE DALL'EROGAZIONE DELLE PRESTAZIONI DI INVALIDITA' CIVILE AI CITTADINI STRANIERI, TITOLARI DI CARTA DI SOGGIORNO O PERMESSO DI SOGGIORNO UE PER SOGGIORNANTI DI LUNGO PERIODO, RIFUGIATI POLITICI, BENEFICIARI DI PROTEZIONE SUSSIDIARIA, FAMILIARI (COMPRESI I CONIUGATI E I CITTADINI COMUNITARI) CHE NON POSSONO TROVARE DALL'ART. 3 DEL D.LGS. N. 32/2007, DALL'ART. 24 DEL D.LGS. N. 30/2007 E DAL D.LGS. N. 25/2007	2019	328.557.391,82	0,00	0,00	0,00	0,00	0,00	328.557.391,82
		2020	0,00	0,00	472.212.390,88	56.771.369,94	0,00	56.771.369,94	415.441.020,94
	<b>TOTALE</b>		<b>628.634.932,06</b>	<b>0,00</b>	<b>472.212.390,88</b>	<b>56.771.369,94</b>	<b>0,00</b>	<b>56.771.369,94</b>	<b>943.976.983,00</b>
8E1203043	CONTRIBUTO DELLO STATO A COPERTURA DELL'ONERE DERIVANTE DALL'EROGAZIONE DEGLI ASSEgni SOCIALI AI CITTADINI STRANIERI, TITOLARI DI CARTA DI SOGGIORNO O PERMESSO DI SOGGIORNO UE PER SOGGIORNANTI DI LUNGO PERIODO, RIFUGIATI POLITICI, BENEFICIARI DI PROTEZIONE SUSSIDIARIA, FAMILIARI DI CITTADINI COMUNITARI E CITTADINI COMUNITARI, NEL CONFRONTO DEI QUALI TROVANO APPLICAZIONE LE DISPOSIZIONI PREVISTE DALL'ART. 3 DEL D.LGS. N.	2016	78.565.388,36	0,00	0,00	0,00	0,00	0,00	78.565.388,36

ALLEGATO B1/A ALLEGATI

### Rendiconto Finanziario Gestionale Esercizio 2020

#### Parte I - Entrate

CAPITOLO	DESCRIZIONE	ANNO DI INSORGENZA	RESIDUI INIZIALI	VARIAZIONI	ACCERTAMENTI	RISCOSSIONI AC	RISCOSSIONI AP	RISCOSSIONI TOTALI	RESIDUI FINALI
3/2007, DALL'ART. 24, DEL D.LGS. N. 30/2007 E DM L. D.LGS. N. 25/2007		2017	65.467.553,75	0,00	0,00	0,00	0,00	0,00	65.467.553,75
		2018	135.057.876,03	0,00	0,00	0,00	0,00	0,00	135.057.876,03
		2019	152.265.913,75	0,00	0,00	0,00	0,00	0,00	152.265.913,75
		2020	0,00	0,00	265.853.265,66	120.372.024,00	0,00	120.372.024,00	145.481.241,68
<b>TOTALE</b>			<b>431.356.731,89</b>	<b>0,00</b>	<b>265.853.265,66</b>	<b>120.372.024,00</b>	<b>0,00</b>	<b>120.372.024,00</b>	<b>576.637.973,67</b>
	CONTRIBUTO DELLO STATO A COPERTURA DEGLI ONERI DERIVANTI DAL PENSIONAMENTO DEL PERSONALE DEGLI ENTI LIRICI E DELLE ISTITUZIONI CONCERTISTICHE DELL'EX ENPALS AI SENSI DELL'ART. 1, COMMA 150 DELLA LEGGE DEL 30 DICEMBRE 2004, N. 311.	2020	0,00	0,00	1.000.000,00	1.000.000,00	0,00	1.000.000,00	0,00
<b>8E1203048</b>			<b>0,00</b>	<b>0,00</b>	<b>1.000.000,00</b>	<b>1.000.000,00</b>	<b>0,00</b>	<b>1.000.000,00</b>	<b>0,00</b>

*Il Segretario*

Allegati alla Nota Integrativa del Rendiconto 2020



ALLEGATI

ALLEGATO B1/A

### Rendiconto Finanziario Gestionale Esercizio 2020

#### Parte I - Entrate

CAPITOLO	DESCRIZIONE	ANNO DI INSORGENZA	RESIDUI INIZIALI	VARIAZIONI	ACCERTAMENTI	RISCOSSIONI P.C.	RISCOSSIONI A.P.	RISCOSSIONI TOTALI	RESIDUI FINALI
		2018	41.336.070,58	0,00	0,00	0,00	0,00	0,00	41.336.070,58
8E1203049	APPORTO DELLO STATO A FAVORE DELLA GESTIONE SEPARATA PER I TRATTAMENTI PENSIONISTICI AI DIPENDENTI DELLO STATO, NONCHÉ ALTRI CATEGORIE SPECIFICHE, PER LE QUALI I TRATTAMENTI DI PENSIONE SONO CARICATI SUL BILANCIO DELLO STATO (DI CUI ALL'ART.2, COMMA 5 DELLA LEGGE N. 183/2011)	2019	1.230.232.154,79	0,00	0,00	0,00	0,00	0,00	1.230.232.154,79
	<b>TOTALE</b>	2020	0,00	0,00	6.205.400.000,00	6.205.400.000,00	0,00	6.205.400.000,00	0,00
8E1203050	CONTRIBUTO DELLO STATO A COPERTURA DEGLI ONERI PENSIONISTICI, DERIVANTI DAL CUMULO TRA PENSIONE DI REVERSIBILITA' E REDDITO INAL, DI CUI ALL'ART. 1, COMMA 2, DEL DECRETO LEGGE N.346/2000, I CUI EFFETTI SONO STATI FATTI SALVI DALL'ART.73,COMMA 1, DELLA LEGGE N. 368/2000	2020	1.271.570.225,37	0,00	6.205.400.000,00	6.205.400.000,00	0,00	6.205.400.000,00	1.271.570.225,37
	<b>TOTALE</b>	2020	0,00	0,00	102.776.750,00	102.776.750,00	0,00	102.776.750,00	0,00
8E1203051	CONTRIBUTO DELLO STATO A COPERTURA DEGLI ONERI DERIVANTI DAL PENSIONAMENTO ANTICIPATO DEI LAVORATORI ADDETTI A LAVORI PARTICOLARMENTE FATICOSI E PESANTI, DI CUI AL D.LGS. 21 APRILE 2011, N. 67, MODIFICATO DAL DECRETO LEGGE N. 201/2011, CONVERTITO, CON MODIFICAZIONI, DALLA LEGGE N. 214/2011	2020	0,00	0,00	102.776.750,00	102.776.750,00	0,00	102.776.750,00	0,00
	<b>TOTALE</b>	2020	0,00	0,00	128.537.929,78	128.537.929,78	0,00	128.537.929,78	0,00
8E1203052	CONTRIBUTO DELLO STATO A COPERTURA DEGLI ONERI DERIVANTI DAGLI INTERVENTI E DALLE MISURE AGEVOLATIVE PER LA COSTITUZIONE DELLA POSIZIONE ASSICURATIVA, RELATIVA AI PERIODI MATURATIVI IN DIVERSI REGIMI PENSIONISTICI, AI SENSI DELL'ART. 1, COMMA 238, DELLA LEGGE N. 228/2012 (LEGGE DI STABILITA' 2013)	2020	0,00	0,00	359.000.000,00	359.000.000,00	0,00	359.000.000,00	0,00
	<b>TOTALE</b>	2016	159.896.441,95	0,00	359.000.000,00	359.000.000,00	0,00	359.000.000,00	159.896.441,95
8E1203053	CONTRIBUTO DELLO STATO A COPERTURA DEGLI ONERI DERIVANTI DALL'AMPLIAMENTO DELLE MISURE DI SALVAGUARDIA PER L'ACCESSO AL	2016	159.896.441,95	0,00	0,00	0,00	159.896.441,95	159.896.441,95	0,00

Allegati alla Nota integrativa del Rendiconto 2020



ALLEGATO BI/A ALLEGATI

Rendiconto Finanziario Gestionale  
Esercizio 2020

CAPITOLO	DESCRIZIONE	ANNO DI INSORGENZA	RESIDUI INIZIALI	VARIAZIONI	ACCERTAMENTI	RISCOSSIONI AC	RISCOSSIONI AP	RISCOSSIONI TOTALI	RESIDUI FINALI
		2019	54.474.354,69	0,00	0,00	0,00	54.474.354,69	54.474.354,69	0,00
		2020	0,00	0,00	485.755.645,31	485.755.645,31	0,00	485.755.645,31	0,00
	<b>TOTALE</b>		<b>214.370.796,64</b>	<b>0,00</b>	<b>485.755.645,31</b>	<b>485.755.645,31</b>	<b>214.370.796,64</b>	<b>700.126.441,95</b>	<b>0,00</b>
8E1203054	CONTRIBUTO DELLO STATO A COPERTURA DEGLI ONERI PENSIONISTICI RELATIVI ALLA GESTIONE DIPENDENTI PUBBLICI, DERIVANTI DALL'ESTENSIONE DELL'ART. 16, COMMA 8, DELLA LEGGE N. 779/2002, IN MATERIA DI BENEFICI PREVIDENZIALI PER I LAVORATORI ESPOSTI ALL'AMianto - ART. 39, COMMA 3, DELLA LEGGE N. 289/2002	2020	0,00	0,00	5.460.543,66	5.460.543,66	0,00	5.460.543,66	0,00
	<b>TOTALE</b>		<b>0,00</b>	<b>0,00</b>	<b>5.460.543,66</b>	<b>5.460.543,66</b>	<b>0,00</b>	<b>5.460.543,66</b>	<b>0,00</b>
8E1203055	CONTRIBUTO DELLO STATO A COPERTURA DEGLI ONERI PENSIONISTICI, DERIVANTI DALLA RIVALUTAZIONE AUTOMATICA DELLE PENSIONI DI CUI ALL'ART. 1, DEL DECRETO LEGGE 21 MAGGIO 2015, N. 65, A SEGUITO DELLA SENTENZA DELLA CORTE COSTITUZIONALE N. 70/2015	2020	0,00	0,00	521.286.363,12	521.286.363,12	0,00	521.286.363,12	0,00
	<b>TOTALE</b>		<b>0,00</b>	<b>0,00</b>	<b>521.286.363,12</b>	<b>521.286.363,12</b>	<b>0,00</b>	<b>521.286.363,12</b>	<b>0,00</b>
8E1203056	CONTRIBUTO DELLO STATO A COPERTURA DELL'ONERE PER L'ESTENSIONE DEL REGIME SPERIMENTALE DI CUI ALL'ART. 1, COMMA 9, DELLA LEGGE N. 243/2004, PER LE LAVORATRICI PENSIONATE IN DATA 31 DICEMBRE 2018 - ART. 16 DEL DECRETO LEGGE 28 GENNAIO 2019, N. 4	2020	0,00	0,00	1.001.900.000,00	1.001.900.000,00	0,00	1.001.900.000,00	0,00
	<b>TOTALE</b>		<b>0,00</b>	<b>0,00</b>	<b>1.001.900.000,00</b>	<b>1.001.900.000,00</b>	<b>0,00</b>	<b>1.001.900.000,00</b>	<b>0,00</b>
8E1203057	CONTRIBUTO DELLO STATO A COPERTURA DEGLI ONERI PENSIONISTICI DERIVANTI DALL'ABOLIZIONE DELLA FACOLTA' DI TRATTAMENTO IN SERVIZIO DI ALCUNE CATEGORIE DI PERSONALE AI SENSI DEL DECRETO LEGGE 24 GIUGNO 2014, N. 90 CONVERTITO CON MODIFICAZIONI DALLA LEGGE DELL'11 AGOSTO 2014, N. 114	2020	0,00	0,00	208.549.000,00	208.549.000,00	0,00	208.549.000,00	0,00
	<b>TOTALE</b>		<b>0,00</b>	<b>0,00</b>	<b>208.549.000,00</b>	<b>208.549.000,00</b>	<b>0,00</b>	<b>208.549.000,00</b>	<b>0,00</b>
8E1203059	CONTRIBUTO DELLO STATO A COPERTURA DELL'ONERE DERIVANTE DALLA ESTENSIONE DELL'ABOLIZIONE DELLA PENALIZZAZIONE PER COLORO CHE ACCEDONO ALLA PENSIONE ANTICIPATA - ART. 6, CO. 2-QUATER, D.L. 29 DICEMBRE 2011, N. 201 CONVERTITO, CON MODIFICAZIONI, DALLA LEGGE 24 FEBBRAIO 2012, N. 14 - ART. 1, COMMA 289, LEGGE 20/2015	2020	0,00	0,00	207.000.000,00	207.000.000,00	0,00	207.000.000,00	0,00

Il Segretario



ALLEGATI

ALLEGATO B1/A

### Rendiconto Finanziario Gestionale Esercizio 2020

#### Parte I - Entrate

CAPITOLO	DESCRIZIONE	ANNO DI INSORGENZA	RESIDUI INIZIALI	VARIAZIONI	ACCERTAMENTI	RISCOSSIONI A.C.	RISCOSSIONI A.P.	RISCOSSIONI TOTALI	RESIDUI FINALI
<b>TOTALE</b>			<b>0,00</b>	<b>0,00</b>	<b>207.000.000,00</b>	<b>207.000.000,00</b>	<b>0,00</b>	<b>207.000.000,00</b>	<b>0,00</b>
	CONTRIBUTO DELLO STATO A COPERTURA DEGLI ONERI PENSIONISTICI DERIVANTI DALLA RIDUZIONE DEI QUOTIZI CONTRIBUTIVI PER I RIFORMATORI PRECEDENTI L'ART. 1, COMMA 12, DELLA LEGGE N. 135/1995 - ART. 1, COMMA DA 198 A 205 DELLA LEGGE 11 DICEMBRE 2018, N. 232	2020	0,00	0,00	590.000.000,00	590.000.000,00	0,00	590.000.000,00	0,00
8E1203060									
<b>TOTALE</b>			<b>0,00</b>	<b>0,00</b>	<b>590.000.000,00</b>	<b>590.000.000,00</b>	<b>0,00</b>	<b>590.000.000,00</b>	<b>0,00</b>
	CONTRIBUTO DELLO STATO A COPERTURA DEGLI ONERI PENSIONISTICI DERIVANTI DALLA STIPULAZIONE DI ACCORDI INTERAZIONALI SULLA COOPERAZIONE SOCIALE (LEGGE 16/09/2015, N. 83) E GARANZIONE (LEGGE 18/06/2015, N. 97) ED ISRAELE (LEGGE 18/06/2015, N. 98)	2020	0,00	0,00	2.555.500,00	2.555.500,00	0,00	2.555.500,00	0,00
8E1203062									
<b>TOTALE</b>			<b>0,00</b>	<b>0,00</b>	<b>2.555.500,00</b>	<b>2.555.500,00</b>	<b>0,00</b>	<b>2.555.500,00</b>	<b>0,00</b>
	CONTRIBUTO DELLO STATO A COPERTURA DEGLI ONERI PENSIONISTICI DERIVANTI DALL'ABROGAZIONE DEL RICONFERMATO ABILITA' FRA DISCIPLINE IN MATERIA DI STATO DEL CONGEDO PARENTALE AL DI FUORI DEL RAPPORTO DI LAVORO - ART. 1, COMMA 298 DELLA LEGGE 28 DICEMBRE 2015, N. 208	2020	0,00	0,00	2.300.000,00	2.300.000,00	0,00	2.300.000,00	0,00
8E1203064									
<b>TOTALE</b>			<b>0,00</b>	<b>0,00</b>	<b>2.300.000,00</b>	<b>2.300.000,00</b>	<b>0,00</b>	<b>2.300.000,00</b>	<b>0,00</b>
	CONTRIBUTO DELLO STATO A COPERTURA DEGLI ONERI PENSIONISTICI DERIVANTI DALL'ACCESSO ALLA PENSIONE ANTICIPATA DEFINITA "QUOTA 100" - ART. 14 DEL DECRETO LEGGE 28 GENNAIO 2019, N. 4	2020	0,00	0,00	5.134.875,762,37	4.274.294,809,31	0,00	4.274.294,809,31	860.380,953,06
8E1203068									
<b>TOTALE</b>			<b>0,00</b>	<b>0,00</b>	<b>6.134.875,762,37</b>	<b>4.274.294,809,31</b>	<b>0,00</b>	<b>4.274.294,809,31</b>	<b>860.380,953,06</b>
	CONTRIBUTO DELLO STATO A COPERTURA DEGLI ONERI PENSIONISTICI DERIVANTI DALL'ACCESSO ALLA PENSIONE ANTICIPATA PER L'ACCESSO AL PENSIONAMENTO ANTICIPATO INDIPENDENTE DALL'ETA' ANAGRAFICA - ART. 15 DEL DECRETO LEGGE 28 GENNAIO 2018, N. 4	2020	0,00	0,00	953.888,520,63	953.888,520,63	0,00	953.888,520,63	0,00
8E1203069									
<b>TOTALE</b>			<b>0,00</b>	<b>0,00</b>	<b>953.888,520,63</b>	<b>953.888,520,63</b>	<b>0,00</b>	<b>953.888,520,63</b>	<b>0,00</b>
	CONTRIBUTO DELLO STATO A COPERTURA DEGLI ONERI RELATIVI ALL'INCREMENTO DELLE PENSIONI PER I RIFORMATORI PRECEDENTI PENSIONISTI A FAVORE DEI SOGGETTI SVANTAGGIATI DI ETA' MAGGIORE AI 18 ANNI - ART. 38, COMMA 4, DELLA LEGGE N. 448/2001, COME MODIFICATO DALL'ART. 15 DEL DECRETO-LEGGE 14 AGOSTO 2020, N. 104, CONVERTITO IN LEGGE 13 OTTOBRE 2020, N. 126	2020	0,00	0,00	498.418,557,78	178.000,000,00	0,00	178.000,000,00	318.418,557,78
8E1203070									
<b>TOTALE</b>			<b>0,00</b>	<b>0,00</b>	<b>498.418,557,78</b>	<b>178.000,000,00</b>	<b>0,00</b>	<b>178.000,000,00</b>	<b>318.418,557,78</b>

Allegati alla Nota Integrativa del Rendiconto 2020

ALLEGATO B1/A

ALLEGATI

Rendiconto Finanziario Gestionale  
Esercizio 2020

## Parte I - Entrate

CAPITOLO	DESCRIZIONE	ANNO DI INSORGENZA	RESIDUI INIZIALI	VARIAZIONI	ACCERTAMENTI	RISCOSSIONI AC	RISCOSSIONI AP	RISCOSSIONI TOTALI	RESIDUI FINALI
8E1203203	CONTRIBUTO DELLO STATO A COPERTURA DELLE SPESE DI FUNZIONAMENTO CONNESSE CON ONERI PER IL MANTENIMENTO DEL SALARIO	2020	0,00	0,00	215.359.830,34	215.359.830,34	0,00	215.359.830,34	0,00
	TOTALE		0,00	0,00	215.359.830,34	215.359.830,34	0,00	215.359.830,34	0,00
8E1203204	CONTRIBUTO DELLO STATO A COPERTURA DEGLI ONERI DERIVANTI DALLA PROROGA DEI TRATTAMENTI DI DISOCCUPAZIONE ORDINARIA, DI MOBILITA' E DI DISOCCUPAZIONE SPECIALE PER LE DONNE DI CUI ALL'ART. 4 DELLA LEGGE N. 510/1996 CONVERTITA NELLA LEGGE N. 608/1996	2020	0,00	0,00	68.763.779,36	68.763.779,36	0,00	68.763.779,36	0,00
	TOTALE		0,00	0,00	68.763.779,36	68.763.779,36	0,00	68.763.779,36	0,00
8E1203205	RIMBORSO DA PARTE DELLO STATO PER RETRIBUZIONI AL VOLONTARIO DEL CORPO NAZIONALE SOCCORSO ALPINO SPELEOLOGICO DEL CLUB ALPINO ITALIANO - ART. 1, COMMA 4, DELLA LEGGE N. 162/1992	2019 2020	39.746,27 0,00	0,00 0,00	0,00 128.847,90	0,00 81.500,00	39.746,27 0,00	39.746,27 81.500,00	0,00 47.347,90
	TOTALE		39.746,27	0,00	128.847,90	81.500,00	39.746,27	121.246,27	47.347,90
8E1203212	CONTRIBUTO DELLO STATO A COPERTURA DEGLI ONERI DELL'INDENNITA' DI MOBILITA' DI CUI ALL'ART. 3, COMMA 4, E 5, COMMI 3 E 4, DEL D.L. N. 299/1994 CONVERTITO NELLA LEGGE N. 451/1994	2019 2020	5.420.361,73 0,00	0,00 0,00	0,00 15.825.841,27	0,00 13.725.200,00	5.420.361,73 0,00	5.420.361,73 13.725.200,00	0,00 1.900.641,27
	TOTALE		5.420.361,73	0,00	15.825.841,27	13.725.200,00	5.420.361,73	19.145.661,73	1.900.641,27
8E1203213	CONTRIBUTO DELLO STATO A FAVORE DELLA GESTIONE DEGLI INTERVENTI ASSISTENZIALI E DI SOSTEGNO ALLE GESTIONI PREVIDENZIALI PER LA INTEGRALE COPERTURA DEGLI ONERI CONNESSI CON IL MANTENIMENTO DEL SALARIO DI CUI ALL'ART. 37 DELLA LEGGE N. 86/1989	2016 2017 2020	80.917.986,46 90.231.881,59 0,00	0,00 0,00 0,00	0,00 0,00 0,00	0,00 0,00 0,00	0,00 0,00 0,00	0,00 0,00 0,00	80.917.986,46 90.231.881,59 0,00

Il Segretario



ALLEGATI

ALLEGATO B1/A

### Rendiconto Finanziario Gestionale Esercizio 2020

#### Parte I - Entrate

CAPITOLO	DESCRIZIONE	ANNO DI INSORGENZA	RESIDUI INIZIALI	VARIAZIONI	ACCERTAMENTI	RISCOSSIONI IAC	RISCOSSIONI AP	RISCOSSIONI TOTALI	RESIDUI FINALI
	TOTALE		171.149.666,05	0,00	0,00	0,00	0,00	0,00	171.149.666,05
	CONTRIBUTO DELLO STATO A COPERTURA DEGLI ONERI DERIVANTI DALLE INDENNITA' CORRISPONTE AI DONATORI DI MIDOLLO OSSEO - ART. 11 DELLA LEGGE N. 52/2001	2019	200.893,75	0,00	0,00	0,00	200.893,75	200.893,75	0,00
8E1203215		2020	0,00	0,00	566.897,73	321.400,00	0,00	321.400,00	245.297,73
	TOTALE		200.893,75	0,00	566.897,73	321.400,00	200.893,75	522.293,75	245.297,73
	CONTRIBUTI DELLO STATO A COPERTURA DEI MAGGIORI ONERI PER INOENITA' DI DISOCCUPAZIONE AGRICOLA CON REQUISITI NORMALI AI SENSI DELL'ART. 1, COMMI 55 E 56, DELLA LEGGE N. 24/2007	2020	0,00	0,00	181.575.629,96	167.181.220,64	0,00	167.181.220,64	14.394.409,32
8E1203216			0,00	0,00	181.575.629,96	167.181.220,64	0,00	167.181.220,64	14.394.409,32
	TOTALE		0,00	0,00	181.575.629,96	167.181.220,64	0,00	167.181.220,64	14.394.409,32
	CONTRIBUTO DELLO STATO A COPERTURA DEGLI ONERI DERIVANTI DALL'ABOLIZIONE DELLA DISCIPLINA DELL'IMPORTO MASSIMO PER LE COLTIVAZIONI DI CEREALI, DI CEREALI AGRICOLA DI CUI ALL'ART. 1, COMMA 15, DEL D.L. N.2/2008 CONVERTITO NELLA LEGGE N. 81/2008	2020	0,00	0,00	70.000.000,00	70.000.000,00	0,00	70.000.000,00	0,00
8E1203218			0,00	0,00	70.000.000,00	70.000.000,00	0,00	70.000.000,00	0,00
	TOTALE		0,00	0,00	70.000.000,00	70.000.000,00	0,00	70.000.000,00	0,00
	Contributo dello Stato a copertura dell'onere relativo all'elevazione dei tetti dei trattamenti di disoccupazione agraria - art. 2, comma 150 della Legge n. 181 del 23 dicembre 2009	2020	0,00	0,00	680.400,00	680.400,00	0,00	680.400,00	0,00
8E1203221			0,00	0,00	680.400,00	680.400,00	0,00	680.400,00	0,00
	TOTALE		0,00	0,00	680.400,00	680.400,00	0,00	680.400,00	0,00
	CONTRIBUTO DELLO STATO A COPERTURA DELL'ONERE PER L'ESTENSIONE AI PARTITI E AI GRUPPI PARLAMENTARI DELLE SEZIONI TERRITORIALI DELLE DISPOSIZIONI IN MATERIA DI TRATTAMENTO STRAORDINARIO DI INTEGRAZIONE SALARIALE E DEI RELATIVI OBBLIGHI CONTRIBUTIVI, NONCHE' DELLA DISCIPLINA IN MATERIA DI CONTRATTI DI SOLIDARIETA' - ART. 16, DEL DECRETO LEGGE 28 DICEMBRE 2013, N. 149, CONVERTITO, CON MODIFICAZIONI, DALLA LEGGE 21 FEBBRAIO 2014, N. 13	2020	0,00	0,00	24.800,00	24.800,00	0,00	24.800,00	0,00
8E1203223			0,00	0,00	24.800,00	24.800,00	0,00	24.800,00	0,00
	TOTALE		0,00	0,00	24.800,00	24.800,00	0,00	24.800,00	0,00
	CONTRIBUTO DELLO STATO A COPERTURA DELL'ONERE PER L'INDENNITA' DI DISOCCUPAZIONE NASPI, CORRISPONTE AI LAVORATORI DIPENDENTI NON AGRICOLI, AI SENSI DEGLI ARTICOLI DA 1 A 14, DEL DECRETO LEGISLATIVO 4 MARZO 2015, N. 22	2020	0,00	0,00	4.624.687.665,22	4.624.687.665,22	0,00	4.624.687.665,22	246.899.019,11
8E1203224			0,00	0,00	4.624.687.665,22	4.624.687.665,22	0,00	4.624.687.665,22	246.899.019,11

Allegati alla Nota integrativa del Rendiconto 2020

80



ALLEGATO B1/A ALLEGATI

Rendiconto Finanziario Gestionale  
Esercizio 2020

## Parte I - Entrate

CAPITOLO	DESCRIZIONE	ANNO DI INSOGENZA	RESIDUI INIZIALI	VARIAZIONI	ACCERTAMENTI	RISCOSSIONI AC	RISCOSSIONI AP	RISCOSSIONI TOTALI	RESIDUI FINALI
TOTALE			0,00	0,00	4.873.586.684,33	4.624.687.665,22	0,00	4.624.687.665,22	248.899.019,11
		2018	55.078.279,20	0,00	0,00	0,00	55.078.279,20	55.078.279,20	0,00
8E1203228	CONTRIBUTO DELLO STATO PER LA COPERTURA DEGLI ONERI PER L'EROGAZIONE DELL'INDENNITA' "APE-SOCIALE" PER I BENEFICIARI INDIVIDUATI DALLA LEGGE - ART. 1, COMMI DA 179 A 188 DELLA LEGGE 1 DICEMBRE 2016, N. 232	2019	20.919.825,39	0,00	0,00	0,00	20.919.825,39	20.919.825,39	0,00
		2020	0,00	0,00	54.231.544,59	41.440.500,00	0,00	41.440.500,00	12.791.044,59
TOTALE			75.998.104,59	0,00	54.231.544,59	41.440.500,00	75.998.104,59	117.438.604,59	12.791.044,59
		2019	138.729.490,84	0,00	0,00	0,00	138.729.490,84	138.729.490,84	0,00
8E1203227	CONTRIBUTO DELLO STATO A COPERTURA DEGLI ONERI PER L'EROGAZIONE DELL'INDENNITA' "APE-SOCIALE" PER I BENEFICIARI INDIVIDUATI DALLA LEGGE - ART. 1, COMMI DA 179 A 188 DELLA LEGGE 1 DICEMBRE 2016, N. 232	2020	0,00	0,00	623.270.509,16	623.270.509,16	0,00	623.270.509,16	0,00
TOTALE			138.729.490,84	0,00	623.270.509,16	523.270.509,15	138.729.490,84	763.000.000,00	0,00

Il Segretario



ALLEGATI

ALLEGATO B1/A

### Rendiconto Finanziario Gestionale Esercizio 2020

#### Parte I - Entrate

CAPITOLO	DESCRIZIONE	ANNO DI INSORGENZA	RESIDUI INIZIALI	VARIAZIONI	ACCERTAMENTI	RISCOSSIONI AC	RISCOSSIONI AP	RISCOSSIONI TOTALI	RESIDUI FINALI
8E1203228	CONTRIBUTO DELLO STATO A COPERTURA DELL'ONERE PER L'EROGAZIONE DELL'INDENNITA' NASPI AI LAVORATORI STAGIONALI DEI SETTORI PRODUTTIVI DEL TURISMO E DEGLI STABILIMENTI TERMALI - ART. 43, COMMA 4 DEL DECRETO LEGISLATIVO N. 148/2015	2020	0,00	0,00	26.400,00	26.400,00	0,00	26.400,00	0,00
	TOTALE		0,00	0,00	26.400,00	26.400,00	0,00	26.400,00	0,00
8E1203230	CONTRIBUTO DELLO STATO A COPERTURA DEGLI ONERI CONSEGUENTI ALL'EMERGENZA EPIDEMIOLOGICA COVID-19 RELATIVI AI TRATTAMENTI DI INTEGRAZIONE SALARIALE IN DEROGA DESTINATI AI LAVORATORI DIPENDENTI DAL TERRITORIO NAZIONALE COLPITI DALL'EMERGENZA COVID-19 - ART. 22, COMMA 3 DEL DECRETO LEGGE 17 MARZO 2020, N. 18, CONVERTITO, CON MODIFICAZIONI IN LEGGE 24 APRILE 2020, N. 27 - DECRETO INTERMINISTRIALE DEL 24 MARZO 2020, N. 3	2020	0,00	0,00	4.125.195.077,90	3.744.154.835,00	0,00	3.744.154.835,00	381.040.242,90
	TOTALE		0,00	0,00	4.125.195.077,90	3.744.154.835,00	0,00	3.744.154.835,00	381.040.242,90
8E1203231	CONTRIBUTO DELLO STATO A COPERTURA DEGLI ONERI CONSEGUENTI ALL'EMERGENZA EPIDEMIOLOGICA COVID-19, RELATIVI AI TRATTAMENTI DI INTEGRAZIONE SALARIALE DESTINATI AI LAVORATORI DIPENDENTI DAL TERRITORIO NAZIONALE COLPITI DALL'EMERGENZA COVID-19 - ART. 19, COMMA 1 DEL DECRETO LEGGE 17 MARZO 2020, N. 18, CONVERTITO CON MODIFICAZIONI, IN LEGGE 24 APRILE 2020, N. 27	2020	0,00	0,00	849.417.905,88	548.630.135,00	0,00	548.630.135,00	300.787.830,88
	TOTALE		0,00	0,00	849.417.905,88	548.630.135,00	0,00	548.630.135,00	300.787.830,88
8E1203232	CONTRIBUTO DELLO STATO A COPERTURA DEGLI ONERI CONSEGUENTI ALL'EMERGENZA EPIDEMIOLOGICA COVID-19, RELATIVI AGLI ASSEGNI ORDINARI CORRISPONDI AI LAVORATORI DIPENDENTI DAL TERRITORIO NAZIONALE COLPITI DALL'EMERGENZA COVID-19 - ART. 16, COMMA 1 DEL DECRETO LEGGE 17 MARZO 2020, N. 18, CONVERTITO CON MODIFICAZIONI IN LEGGE 24 APRILE 2020, N. 27	2020	0,00	0,00	4.905.527.563,00	4.905.527.563,00	0,00	4.905.527.563,00	0,00
	TOTALE		0,00	0,00	4.905.527.563,00	4.905.527.563,00	0,00	4.905.527.563,00	0,00
8E1203233	CONTRIBUTO DELLO STATO A COPERTURA DEGLI ONERI CONSEGUENTI ALL'EMERGENZA EPIDEMIOLOGICA COVID-19, PER I TRATTAMENTI DI INTEGRAZIONE SALARIALE CONCESSI AI LAVORATORI DIPENDENTI DELLE AZIENDE GIA' IN CASSA INTEGRAZIONE STRAORDINARIA - ART. 20, DEL DECRETO LEGGE 17 MARZO 2020, N. 18, CONVERTITO CON MODIFICAZIONI IN LEGGE 24 APRILE 2020, N. 27	2020	0,00	0,00	338.200.000,00	338.200.000,00	0,00	338.200.000,00	0,00

Allegati alla Nota integrativa del Rendiconto 2020



ALLEGATO B1/A

ALLEGATI

### Rendiconto Finanziario Gestionale Esercizio 2020

#### Parte I - Entrate

CAPITOLO	DESCRIZIONE	ANNO DI INSORGENZA	RESIDUI INIZIALI	VARIAZIONI	ACCERTAMENTI	RISCOSSIONI AC	RISCOSSIONI AP	RISCOSSIONI TOTALI	RESIDUI FINALI
	<b>TOTALE</b>		0,00	0,00	338.200.000,00	338.200.000,00	0,00	338.200.000,00	0,00
	CONTRIBUTO DELLO STATO A COPERTURA DEGLI ONERI CONSEQUENTIALI EMERGENZA EPIDEMIOLOGICA COVID-19, RELATIVI AL PROLUNGAMENTO DI DUE MESI DELLA NASPIE DELLA DIS-COLL. - ART. 92 DEL DECRETO LEGGE 19 MAGGIO 2020, N. 34	2020	0,00	0,00	828.569.633,50	828.569.633,50	0,00	828.569.633,50	0,00
8E1203234	<b>TOTALE</b>		0,00	0,00	828.569.633,50	828.569.633,50	0,00	828.569.633,50	0,00
	CONTRIBUTO DELLO STATO A COPERTURA DEGLI ONERI CONSEQUENTIALI EMERGENZA EPIDEMIOLOGICA COVID-19, RELATIVI ALLE INDENNITA' - ARTICOLI 27, 28, 29, 30 E 38 DEL DECRETO LEGGE 17 MARZO 2020, N. 18, CONVERTITO CON MODIFICAZIONI IN LEGGE 24 APRILE 2020, N. 27 - ART. 84 DEL DECRETO LEGGE 19 MAGGIO 2020, N. 34	2020	0,00	0,00	5.401.484.466,45	5.260.011.265,00	0,00	5.260.011.265,00	141.473.201,45
8E1203235	<b>TOTALE</b>		0,00	0,00	5.401.484.466,45	5.260.011.265,00	0,00	5.260.011.265,00	141.473.201,45
	CONTRIBUTO DELLO STATO A COPERTURA DEGLI ONERI CONSEQUENTIALI EMERGENZA EPIDEMIOLOGICA COVID-19, RELATIVI ALLE INDENNITA' CORRISPONTE AI LAVORATORI DANNEGGIATI, NON COPERTI DA ALTRI INTERVENTI - ARTICOLO 44 DEL DECRETO LEGGE 17 MARZO 2020, N. 18, CONVERTITO CON MODIFICAZIONI IN LEGGE 24 APRILE 2020, N. 27 - ARTICOLO 84, COMMA 8 DEL DECRETO LEGGE 19 MAGGIO 2020, N. 34	2020	0,00	0,00	388.341.827,76	277.245.100,00	0,00	277.245.100,00	111.096.727,76
8E1203236	<b>TOTALE</b>		0,00	0,00	388.341.827,76	277.245.100,00	0,00	277.245.100,00	111.096.727,76
	CONTRIBUTO DELLO STATO A COPERTURA DEGLI ONERI CONSEQUENTIALI EMERGENZA EPIDEMIOLOGICA COVID-19, RELATIVI ALLE INDENNITA' A FAVORE DEI LAVORATORI DOMESTICI - ARTICOLO 65 DEL DECRETO LEGGE 19 MAGGIO 2020, N. 34	2020	0,00	0,00	208.028.579,03	208.028.579,00	0,00	208.028.579,00	668.897,03
8E1203237	<b>TOTALE</b>		0,00	0,00	208.028.579,03	208.028.579,00	0,00	208.028.579,00	668.897,03
	CONTRIBUTO DELLO STATO A COPERTURA DEGLI ONERI CONSEQUENTIALI EMERGENZA EPIDEMIOLOGICA COVID-19, RELATIVI AL REDDITO D'EMERGENZA (REM) - ARTICOLO 82 DEL DECRETO LEGGE 19 MAGGIO 2020, N. 34	2020	0,00	0,00	966.300.000,00	966.300.000,00	0,00	966.300.000,00	0,00
8E1203238	<b>TOTALE</b>		0,00	0,00	966.300.000,00	966.300.000,00	0,00	966.300.000,00	0,00
	CONTRIBUTO DELLO STATO A COPERTURA DEGLI ONERI RELATIVI AI TRATTAMENTI STRAORDINARI DI INTEGRAZIONE SALARIALE E DEL CONTRIBUTO ADDIZIONALE A FAVORE DEI LAVORATORI DANNEGGIATI - ARTICOLO 43 DEL DECRETO LEGGE 14 AGOSTO 2020, N. 104, CONVERTITO IN LEGGE 13 OTTOBRE 2020, N. 126	2020	0,00	0,00	3.381.695,24	0,00	0,00	0,00	3.381.695,24
8E1203239	<b>TOTALE</b>		0,00	0,00	3.381.695,24	0,00	0,00	0,00	3.381.695,24

Il Segretario

## ALLEGATI

## ALLEGATO B1/A

Rendiconto Finanziario Gestionale  
Esercizio 2020

## Parte I - Entrate

CAPITOLO	DESCRIZIONE	ANNO DI INSORGENZA	RESIDUI INIZIALI	VARIAZIONI	ACCERTAMENTI	RISCOSSIONI AC	RISCOSSIONI AP	RISCOSSIONI TOTALI	RESIDUI FINALI
	TOTALE		0,00	0,00	3.381.695,24	0,00	0,00	0,00	3.381.695,24
8E1203241	CONTRIBUTO DELLO STATO A COPERTURA DEGLI ASSEGNI FAMILIARI AI COLTIVATORI DIRETTI, MEZZADRI E COLONI DI CUI ALL'ART. 2 DELLA LEGGE N. 568/1971 - ART. 14 BIS DELLA LEGGE N. 114/1974	2020	0,00	0,00	41.316.552,00	41.316.552,00	0,00	41.316.552,00	0,00
	TOTALE		0,00	0,00	41.316.552,00	41.316.552,00	0,00	41.316.552,00	0,00
		2016	93.999,62	0,00	0,00	0,00	0,00	0,00	93.999,62
		2017	31.353,02	0,00	0,00	0,00	0,00	0,00	31.353,02
8E1203242	CONTRIBUTO DELLO STATO A COPERTURA DELLE SPESSE DI FUNZIONAMENTO CONNESSE CON ONERI PER INTERVENTI A SOSTEGNO DELLA FAMIGLIA	2018	405.289,85	0,00	0,00	0,00	0,00	0,00	405.289,85
		2019	1.243.087,68	0,00	0,00	0,00	0,00	0,00	1.243.087,68
		2020	0,00	0,00	8.571.054,32	6.353.568,00	0,00	5.353.566,00	3.217.488,32
	TOTALE		1.773.730,17	0,00	8.571.054,32	5.353.566,00	0,00	6.363.666,00	4.991.228,49
8E1203243	CONTRIBUTO DELLO STATO A COPERTURA DI MAGGIORI ONERI DELL'ASSEGNO PER NUCLEO FAMILIARE - ART. 3, COMMA 3, LEGGE N. 550/1995 E SUCCESSIVE DISPOSIZIONI	2020	0,00	0,00	1.704.672.241,00	1.704.672.241,00	0,00	1.704.672.241,00	0,00
	TOTALE		0,00	0,00	1.704.672.241,00	1.704.672.241,00	0,00	1.704.672.241,00	0,00
		2018	1.364.343,48	0,00	0,00	0,00	0,00	0,00	1.364.343,48
8E1203244	CONTRIBUTO DELLO STATO A FAVORE DELLA GESTIONE DEI SERVIZI ASSISTENZIALI E DI SOSTEGNO ALLE GESTIONI PREVIDENZIALI PER LA INTEGRALE COPERTURA DEGLI ONERI PER INTERVENTI A SOSTEGNO DELLA FAMIGLIA DI CUI ALL'ART. 37 DELLA LEGGE N. 88/1989	2017	1.381.456,76	0,00	0,00	0,00	0,00	0,00	1.381.456,76
		2018	3.852.777,46	0,00	0,00	0,00	0,00	0,00	3.852.777,46



ALLEGATO B1/A

ALLEGATI

Rendiconto Finanziario Gestionale  
Esercizio 2020

## Parte I - Entrate

CAPITOLO	DESCRIZIONE	ANNO DI INSORGENZA	RESIDUI INIZIALI	VARIAZIONI	ACCRETAMENTI	RISCOSSIONI AC	RISCOSSIONI AP	RISCOSSIONI TOTALI	RESIDUI FINALI
		2019	1.918.184,53	0,00	0,00	0,00	0,00	0,00	1.918.184,53
		2020	0,00	0,00	2.717.482,11	0,00	0,00	0,00	2.717.482,11
		2020	8.516.762,23	0,00	2.717.482,11	0,00	0,00	0,00	11.234.244,34
TOTALE	CONTRIBUTO DELLO STATO A COPERTURA DEGLI ONERI CONSEGUENTI ALL'EMERGENZA EPIDEMIOLOGICA COVID-19 RELATIVI ALL'INDENNITA' A FAVORE DEI LAVORATORI DIPENDENTI DEL SETTORE PRIVATO IN QUARANTENA CON SORVEGLIANZA ATTIVA E PER I LAVORATORI DIPENDENTI PUBBLICI E PRIVATI CON DISABILITA' O IMMUNODEPRESSI - ARTICOLO 28 DEL DECRETO LEGGE 17 MARZO 2020, N. 18, CONVERTITO CON MODIFICAZIONI IN LEGGE 24 APRILE 2020, N. 21, ART. 17,4 DEL DECRETO LEGGE 19 MAGGIO 2020, N. 34		0,00	0,00	663.100.000,00	663.100.000,00	0,00	663.100.000,00	0,00
TOTALE		2018	16.825.566,13	0,00	0,00	0,00	8.256.065,97	8.256.065,97	8.969.490,16
8E1203261	CONTRIBUTI STATO A COPERTURA DELLE PRESTAZIONI ECONOMICHE PER LA TUBERCOLOSI ART. 3, C. 14, LEGGE N. 448/1988	2019	4.573.222,81	0,00	0,00	0,00	0,00	0,00	4.573.222,81
		2020	0,00	0,00	22.635.029,03	22.635.029,03	0,00	22.635.029,03	0,00
TOTALE			21.398.776,74	0,00	22.635.029,03	22.635.029,03	8.256.065,97	30.891.095,00	13.142.712,77
8E1203282	CONTRIBUTO DELLO STATO A COPERTURA DEGLI ONERI PER PRESTAZIONI ECONOMICHE PER LA TUBERCOLOSI ART. 45, COMMI 1 E 2, LEGGE N. 468/1988	2020	0,00	0,00	447.042.400,00	447.042.400,00	0,00	447.042.400,00	0,00
TOTALE			0,00	0,00	447.042.400,00	447.042.400,00	0,00	447.042.400,00	0,00
8E1203283	CONTRIBUTO DELLO STATO PER LA COPERTURA DEGLI ONERI RELATIVI A PRESTAZIONI ECONOMICHE A FAVORE DEI TUBERCOLOTICI - ART.9 DELLA LEGGE N. 98/1987	2020	0,00	0,00	19.108.905,00	19.108.905,00	0,00	19.108.905,00	0,00
TOTALE			0,00	0,00	19.108.905,00	19.108.905,00	0,00	19.108.905,00	0,00

Il Segretario

## ALLEGATI

## ALLEGATO B1/A

Rendiconto Finanziario Gestionale  
Esercizio 2020

## Parte I - Entrate

CAPITOLO	DESCRIZIONE	ANNO DI INSORGENZA	RESIDUI INIZIALI	VARIAZIONI	ACCERTAMENTI	RISCOSSIONI AC	RISCOSSIONI AP	RISCOSSIONI TOTALI	RESIDUI FINALI
8E1203284	CONTRIBUTO DELLO STATO A COPERTURA DELLE SPESE DI FUNZIONAMENTO CONNESSE CON ONERI PER PRESTAZIONI ECONOMICHE TEMPORANEE DERIVANTI DALLA RIDUZIONE DEI CORRISPONDENTI ONERI PREVIDENZIALI	2020	0,00	0,00	7.111.131,98	7.111.131,98	0,00	7.111.131,98	0,00
	TOTALE	2018	1.995.790,59	0,00	0,00	0,00	0,00	0,00	1.995.790,59
8E1203285	CONTRIBUTO DELLO STATO A FAVORE DELLA GESTIONE DEGLI INTERVENTI ASSISTENZIALI E DI SOSTEGNO ALLE GESTIONI PREVIDENZIALI PER LA INTEGRALE COPERTURA DEGLI ONERI PER PRESTAZIONI ECONOMICHE DERIVANTI DALLA RIDUZIONE DI ONERI PREVIDENZIALI DI CUI ALL'ART. 37 DELLA LEGGE N. 88/1989	2017	1.492.273,83	0,00	0,00	0,00	0,00	0,00	1.492.273,83
	TOTALE	2020	0,00	0,00	0,00	0,00	0,00	0,00	0,00
	TOTALE	2016	3.488.064,42	0,00	0,00	0,00	0,00	0,00	3.488.064,42
		2016	58.920.606,73	0,00	0,00	0,00	58.920.606,73	58.920.606,73	0,00
8E1203281	CONTRIBUTO DELLO STATO A COPERTURA DEGLI ONERI DERIVANTI DALLA RIDUZIONE ECONOMICA DEI CONTRIBUTI A CARICO DEI CONTRIBUENTI PUBBLICI SERVIZI DI TRASPORTO ART. 1, COMMA 2, DEL D.L. N. 45/1/1998 CONVERTITO NELLA LEGGE N. 40/1999 E SUCCESSIVE DISPOSIZIONI	2017	55.727.177,00	0,00	0,00	0,00	55.727.177,00	55.727.177,00	0,00
	TOTALE	2018	56.724.657,00	0,00	0,00	0,00	56.724.657,00	56.724.657,00	0,00



ALLEGATO B1/A

ALLEGATI

**Rendiconto Finanziario Gestionale  
Esercizio 2020**

**Parte I - Entrate**

CAPOGLO	DESCRIZIONE	ANNO DI INSORGENZA	RESIDUI INIZIALI	VARIAZIONI	ACCERTAMENTI	RISCOSSIONI AC	RISCOSSIONI AP	RISCOSSIONI TOTALI	RESIDUI FINALI
		2019	51.947.897,00	0,00	0,00	0,00	51.947.697,00	51.947.897,00	0,00
		2020	0,00	0,00	301.493.760,00	164.543.086,27	0,00	164.543.086,27	136.950.693,73
	<b>TOTALE</b>		<b>223.320.137,73</b>	<b>0,00</b>	<b>301.493.760,00</b>	<b>164.543.086,27</b>	<b>223.320.137,73</b>	<b>387.893.224,00</b>	<b>136.950.693,73</b>
		2016	1.978.493,36	0,00	0,00	0,00	0,00	0,00	1.978.493,36
		2017	57.162,94	0,00	0,00	0,00	0,00	0,00	57.162,94
8E1203284	RIMBORSO DELLO STATO A COPERTURA DEGLI ONERI PER SGRAVI CONTRIBUTIVI NEL MEZZOGIORNO - ART. 19 DEL D.L. N. 918/1968 CONVERTITO NELLA LEGGE N. 1069/1969	2018	480.830,05	0,00	0,00	0,00	0,00	0,00	480.830,05
		2020	0,00	0,00	103.964,57	0,00	0,00	0,00	103.964,57
	<b>TOTALE</b>		<b>2.516.486,35</b>	<b>0,00</b>	<b>103.964,57</b>	<b>0,00</b>	<b>0,00</b>	<b>0,00</b>	<b>2.620.470,92</b>
		2016	15.400.542,05	0,00	0,00	0,00	0,00	0,00	15.400.542,05
		2017	13.631.760,49	0,00	0,00	0,00	0,00	0,00	13.631.760,49
8E1203287	RIMBORSO DELLO STATO DEGLI ONERI PER RIDUZIONI CONTRIBUTIVE A FAVORE DEI DATORI DI LAVORO ITALIANI OPERANTI ALL'ESTERO NEI PAESI EXTRACOMUNITARI - ART. 4, COMMA 2 LETT. A), DEL D.L. N. 31/1987 CONVERTITO NELLA LEGGE N. 399/1987	2018	51.547.287,81	0,00	0,00	0,00	0,00	0,00	51.547.287,81
		2019	13.584.470,82	0,00	0,00	0,00	0,00	0,00	13.584.470,82

Il Segretario

Allegati alla Nota integrativa del Rendiconto 2020

87



## ALLEGATI

## ALLEGATO BI/A

Rendiconto Finanziario Gestionale  
Esercizio 2020

## Parte I - Entrate

CAPITOLO	DESCRIZIONE	ANNO DI INSORGENZA	RESIDUI INIZIALI	VARIAZIONI	ACCERTAMENTI	RISCOSSIONI AC	RISCOSSIONI AP	RISCOSSIONI TOTALI	RESIDUI FINALI
		2020	0,00	0,00	44.810.715,16	37.000.000,00	0,00	37.000.000,00	7.810.715,16
	<b>TOTALE</b>		<b>94.144.081,17</b>	<b>0,00</b>	<b>44.810.715,16</b>	<b>37.000.000,00</b>	<b>0,00</b>	<b>37.000.000,00</b>	<b>101.954.776,33</b>
8E1203290	CONTRIBUTO DELLO STATO A COPERTURA DELLE SPESE DI FUNZIONAMENTO CONNESSE CON ONERI PER SGRAVI E ALTRE AGEVOLAZIONI CONTRIBUTIVE	2020	0,00	0,00	21.052.500,11	21.052.500,11	0,00	21.052.500,11	0,00
	<b>TOTALE</b>		<b>0,00</b>	<b>0,00</b>	<b>21.052.500,11</b>	<b>21.052.500,11</b>	<b>0,00</b>	<b>21.052.500,11</b>	<b>0,00</b>
	CONTRIBUTO DELLO STATO PER LA COPERTURA PROGRESSIVA DEGLI ONERI DERIVANTI DALLE AGEVOLAZIONI CONTRIBUTIVE AI SENSI DELL'ART. 37, COMMA 5, DELLA LEGGE N. 86/1989	2019	147.680.945,66	0,00	0,00	0,00	147.680.945,66	147.680.945,66	0,00
8E1203291		2020	0,00	0,00	5.621.281.366,51	5.621.281.366,51	0,00	5.621.281.366,51	0,00
	<b>TOTALE</b>		<b>147.680.945,66</b>	<b>0,00</b>	<b>5.621.281.366,51</b>	<b>5.621.281.366,51</b>	<b>147.680.945,66</b>	<b>5.768.962.312,17</b>	<b>0,00</b>
		2017	320.718.145,71	0,00	0,00	0,00	0,00	0,00	320.718.145,71
8E1203293	CONTRIBUTO DELLO STATO A COPERTURA DEGLI ONERI DERIVANTI DAGLI ESONERI CONTRIBUTIVI DI CUI ALL'ART. 1, COMMI 361 E 362 DELLA LEGGE N. 537/1993	2018	1.272.274.893,28	0,00	0,00	0,00	0,00	0,00	1.272.274.893,28
	<b>TOTALE</b>		<b>970.949.499,70</b>	<b>0,00</b>	<b>0,00</b>	<b>0,00</b>	<b>0,00</b>	<b>0,00</b>	<b>970.949.499,70</b>
		2020	0,00	0,00	3.158.617.106,81	2.855.573.632,00	0,00	2.855.573.632,00	501.043.474,81
	<b>TOTALE</b>		<b>2.663.942.538,89</b>	<b>0,00</b>	<b>3.158.617.106,81</b>	<b>2.855.573.632,00</b>	<b>0,00</b>	<b>2.855.573.632,00</b>	<b>3.064.986.013,60</b>
8E1203295	RIMBORSO DELLO STATO A COPERTURA DEGLI ONERI DERIVANTI DALLE AGEVOLAZIONI CONTRIBUTIVE AI DATORI DI LAVORO AGRICOLO DI CUI ALL'ART. 11, COMMA 27, DELLA LEGGE N. 537/1993	2016	40.170.273,89	0,00	0,00	0,00	40.170.273,89	40.170.273,89	0,00
	<b>TOTALE</b>		<b>49.996.656,99</b>	<b>0,00</b>	<b>0,00</b>	<b>0,00</b>	<b>49.996.656,99</b>	<b>49.996.656,99</b>	<b>0,00</b>

ALLEGATO B1/A

ALLEGATI

### Rendiconto Finanziario Gestionale Esercizio 2020

#### Parte I - Entrate

CAPITOLO	DESCRIZIONE	ANNO DI INSORGENZA	RESIDUI INIZIALI	VARIAZIONI	ACCERTAMENTI	RISCOSSIONI AC	RISCOSSIONI AP	RISCOSSIONI TOTALI	RESIDUI FINALI
		2018	62.501.613,93	0,00	0,00	0,00	62.501.613,93	62.501.613,93	0,00
		2019	69.644.906,29	0,00	0,00	0,00	69.644.906,29	69.644.906,29	0,00
		2020	0,00	0,00	0,00	0,00	0,00	0,00	0,00
	<b>TOTALE</b>		<b>222.313.851,10</b>	<b>0,00</b>	<b>0,00</b>	<b>0,00</b>	<b>222.313.851,10</b>	<b>222.313.851,10</b>	<b>0,00</b>
		2018	474.775.655,42	0,00	0,00	0,00	0,00	0,00	474.775.655,42
8E1203296	CONTRIBUTO DELLO STATO A COPERTURA DEGLI ONERI DERIVANTI DAI INCENTIVI ALL'OCCUPAZIONE DEI LAVORATORI ANZIANI DI CUI ALL'ART. 75 E DAGLI ESONERI CONTRIBUTIVI DI CUI ALL'ART. 120, COMMI 1 E 2, DELLA LEGGE N. 388/2000	2019	340.644.101,41	0,00	0,00	0,00	0,00	0,00	340.644.101,41
		2020	0,00	0,00	2.614.214.594,23	2.395.407.854,00	0,00	2.395.407.854,00	218.806.730,23
	<b>TOTALE</b>		<b>815.419.756,83</b>	<b>0,00</b>	<b>2.614.214.594,23</b>	<b>2.395.407.854,00</b>	<b>0,00</b>	<b>2.395.407.854,00</b>	<b>1.034.226.487,06</b>
		2016	7.727.504,84	0,00	0,00	0,00	7.727.504,84	7.727.504,84	0,00
8E1203300	CONTRIBUTO DELLO STATO A FAVORE DELLA GESTIONE DEGLI INTERVENTI ASSISTENZIALI E DI SOSTEGNO ALLE GESTIONI PREVIDENTIVE PER LE ATTIVITÀ DI RICERCA SCIENTIFICA E ALTECOSTE CATEGORIE CONTRIBUTIVE DI CUI ALL'ART. 37 DELLA LEGGE N. 88/1989	2017	7.412.879,82	0,00	0,00	0,00	7.412.879,82	7.412.879,82	0,00
		2016	21.273.433,78	0,00	0,00	0,00	21.273.433,78	21.273.433,78	0,00

Il Segretario



### Rendiconto Finanziario Gestionale Esercizio 2020

#### Parte I - Entrate

CAPITOLO	DESCRIZIONE	ANNO DI INSORGENZA	RESIDUI INIZIALI	VARIAZIONI	ACCERTAMENTI	RISCOSSIONI IAC	RISCOSSIONI AP	RISCOSSIONI TOTALI	RESIDUI FINALI
		2019	523.672,29	0,00	0,00	0,00	523.672,29	523.672,29	0,00
		2020	0,00	0,00	0,00	0,00	0,00	0,00	0,00
	<b>TOTALE</b>		<b>36.937.490,73</b>	<b>0,00</b>	<b>0,00</b>	<b>0,00</b>	<b>36.937.490,73</b>	<b>36.937.490,73</b>	<b>0,00</b>
	CONTRIBUTO DELLO STATO A COPERTURA DEGLI ONERI DERIVANTI DALL'OGGETTO DEL CONTRIBUTO DEL FONDO DI GARANZIA EX ART. 2 DEL REGOLAMENTO 2018/2019 DELL'ART. 1, COMMA 764, LETTERA A), PUNTO 2) DELLA LEGGE N. 286/2006	2020	0,00	0,00	368.661.626,36	368.661.626,36	0,00	368.661.626,36	0,00
8E1203303									
	<b>TOTALE</b>		<b>0,00</b>	<b>0,00</b>	<b>368.661.626,36</b>	<b>368.661.626,36</b>	<b>0,00</b>	<b>368.661.626,36</b>	<b>0,00</b>
	CONTRIBUTO DELLO STATO A COPERTURA DEGLI ONERI DERIVANTI DAGLI SGRAVI CONTRIBUTIVI RELATIVI A PRESTAZIONI TEMPORANEE DICUI ALL'ART. 1, COMMA 768, LETT. A), DELLA LEGGE 286/2006	2020	0,00	0,00	484.932.000,00	484.932.000,00	0,00	484.932.000,00	0,00
8E1203305									
	<b>TOTALE</b>		<b>0,00</b>	<b>0,00</b>	<b>484.932.000,00</b>	<b>484.932.000,00</b>	<b>0,00</b>	<b>484.932.000,00</b>	<b>0,00</b>
	CONTRIBUTO DELLO STATO A COPERTURA DEGLI ONERI DERIVANTI DALLE AGEVOLAZIONI CONTRIBUTIVE PER GLI APPRENDISTI ARTIGIANI E NON ARTIGIANI A FAVORE DEI DATORI DI LAVORO NON UN NUMERO DI ADDETTI PARLO INFERIORE A QUELLO DI QUELLO CHE SI RIFERISCE A QUEL LI ALL'ART. 1, COMMA 773, DELLA LEGGE N. 286/2006	2020	0,00	0,00	340.000.000,00	340.000.000,00	0,00	340.000.000,00	0,00
8E1203308									
	<b>TOTALE</b>		<b>0,00</b>	<b>0,00</b>	<b>340.000.000,00</b>	<b>340.000.000,00</b>	<b>0,00</b>	<b>340.000.000,00</b>	<b>0,00</b>
	CONTRIBUTO DELLO STATO A COPERTURA DEGLI SGRAVI DI ONERI CONTRIBUTIVI SU QUOTE DI RETRIBUZIONE COMESSE CON LA REGIONE PER IL TERRITORIALE AI SENSI DELL'ART. 1, COMMA 67, DELLA LEGGE N. 247/2007	2016	377.401.341,66	0,00	0,00	0,00	0,00	0,00	377.401.341,66
		2018	9.857.774,34	0,00	0,00	0,00	0,00	0,00	9.857.774,34
8E1203311									
	<b>TOTALE</b>		<b>15.212.112,74</b>	<b>0,00</b>	<b>0,00</b>	<b>0,00</b>	<b>0,00</b>	<b>0,00</b>	<b>15.212.112,74</b>

ALLEGATO B1/A ALLEGATI

Rendiconto Finanziario Gestionale  
Esercizio 2020

## Parte I - Entrate

CAPITOLO	DESCRIZIONE	ANNO DI INSORGENZA	RESIDUI INIZIALI	VARIAZIONI	ACCERTAMENTI	RISCOSSIONI AC	RISCOSSIONI AP	RISCOSSIONI TOTALI	RESIDUI FINALI
		2020	0,00	0,00	10.045.967,70	0,00	0,00	0,00	10.045.967,70
	<b>TOTALE</b>		402.471.228,74	0,00	10.045.967,70	0,00	0,00	0,00	412.517.196,44
		2019	1.726,80	0,00	0,00	0,00	1.726,80	1.726,80	0,00
8E1203313	MANCATO DELLO STATO A COPERTURA DEL PREVIDENZIALE DERIVANTI DALLE GESTIONI CONTRIBUTIVE DI CUI AGLI ARTICOLI 6, COMMA 2 E 35, COMMA 9, DELLA LEGGE N. 223/1991 AI DATORI DI LAVORO CHE ASSUMONO LAVORATORI BENEFICIARI DELL'INDEMNITA' DI DISOCCUPAZIONE NON AGRICOLA CON REQUISITI NORMALI E IN MOBILITA' AGRICOLA CON REQUISITI NORMALI PER IL SECONDO PERIODO, DELLA LEGGE 23 DICEMBRE 2008, N. 191	2020	0,00	0,00	0,00	0,00	0,00	0,00	0,00
	<b>TOTALE</b>		1.726,80	0,00	0,00	0,00	1.726,80	1.726,80	0,00
		2019	6.092,13	0,00	0,00	0,00	8.092,13	6.092,13	0,00
8E1203314	CONTRIBUTO DELLO STATO A COPERTURA DEGLI ONERI DERIVANTI DALLE AGEVOLAZIONI PER IL LAVORO CHE ASSUMONO I LAVORATORI BENEFICIARI DELL'INDEMNITA' DI DISOCCUPAZIONE NON AGRICOLA, CON REQUISITI NORMALI O DEL TRATTAMENTO DI DISOCCUPAZIONE EDILE, AI SENSI DELL'ART. 2, COMMA 151, DELLA LEGGE 23 DICEMBRE 2008, N. 191	2020	0,00	0,00	5.600,00	0,00	0,00	0,00	5.600,00
	<b>TOTALE</b>		6.092,13	0,00	5.600,00	0,00	6.092,13	6.092,13	5.600,00
		2020	0,00	0,00	127.151.513,34	127.151.513,34	0,00	127.151.513,34	0,00
8E1203316	CONTRIBUTO DELLO STATO A COPERTURA DEGLI ONERI DERIVANTI DALLE AGEVOLAZIONI CONTRIBUTIVE AI DATORI DI LAVORO, PER L'ASSUNZIONE DI LAVORATORI CON ETA' NON SUPERIORE A CINQUANTA ANNI, QUALUNQUE ETA' DI SENSI DELL'ART. 4, COMMI 6-11, DELLA LEGGE N. 62/2012								

Il Segretario



## ALLEGATI

## ALLEGATO B1/A

Rendiconto Finanziario Gestionale  
Esercizio 2020

## Parte I - Entrate

CAPITOLO	DESCRIZIONE	ANNO DI INSORGENZA	RESIDUI INIZIALI	VARIAZIONI	ACCERTAMENTI	RISCOSSIONI AC	RISCOSSIONI AP	RISCOSSIONI TOTALI	RESIDUI FINALI
TOTALE			0,00	0,00	127.151.513,34	127.151.513,34	0,00	127.151.513,34	0,00
		2018	21.517.444,06	0,00	0,00	0,00	0,00	0,00	21.517.444,06
8E1203319	CONTRIBUTO DELLO STATO A COPERTURA DELL'ONERE DERIVANTE DALL'ESONERO DAI COMPLESSIVI CONTRIBUTI PREVIDENZIALI A CARICO DEI DATORI DI LAVORO, NELLA MISURA DELL'80 PER CENTO E IN RELAZIONE AI CONDUCENTI ESERCITANTI LA PROPRIA ATTIVITA' CON VEICOLI EQUIPAGGIATI CON TACHIGRAFO DIGITALE, IN SERVIZI DI TRASPORTO INTERNAZIONALE - ART. 1, COMMA 651, DELLA LEGGE 28 DICEMBRE 2015, N. 208	2019	340.562,16	0,00	0,00	0,00	0,00	0,00	340.562,16
		2020	0,00	0,00	0,00	0,00	0,00	0,00	0,00
TOTALE			21.858.006,22	0,00	0,00	0,00	0,00	0,00	21.858.006,22
		2018	726.364,49	0,00	0,00	0,00	0,00	0,00	726.364,49
8E1203321	CONTRIBUTO DELLO STATO A COPERTURA DELL'ONERE DERIVANTE DALL'ESONERO DAI COMPLESSIVI CONTRIBUTI PREVIDENZIALI A CARICO DEI DATORI DI LAVORO, IN RELAZIONE ALLE NUOVE ASSUNZIONI CON CONTRATTO DI LAVORO A TEMPO INDETERMINATO - ART. 1, COMMI 308, 309 E 310 DELLA LEGGE 11 DICEMBRE 2016, N. 232	2019	912.044,49	0,00	0,00	0,00	0,00	0,00	912.044,49
		2020	0,00	0,00	391.769,39	0,00	0,00	0,00	391.769,39





ALLEGATO B1/A ALLEGATI

Rendiconto Finanziario Gestionale  
Esercizio 2020

## Parte I - Entrate

CAPITOLO	DESCRIZIONE	ANNO DI INSORGENZA	RESIDUI INIZIALI	VARIAZIONI	ACCERTAMENTI	RISCOSSIONI AC	RISCOSSIONI AP	RISCOSSIONI TOTALI	RESIDUI FINALI
TOTALE			1.538.408,98	0,00	391.768,39	0,00	0,00	0,00	2.030.178,37
	CONTRIBUTO DELLO STATO A COPERTURA DELL'ONERE DERIVANTE DALL'ESONERO DAL VERSAMENTO CONTRIBUTIVO PRESSO L'ASSICURAZIONE OBBLIGATORIA PER L'INVALIDITA', LA VECCHIAIA ED I SUPERSTITI DEI COLTIVATORI DIRETTI E DEGLI IMPRENDITORI AGRICOLI PROFESSIONALI, PER NUOVE ISCRIZIONI NELLA PREVIDENZA AGRICOLA CON ETÀ INFERIORE A QUARANT'ANNI - ART. 1, COMMI 341, 345 DELLA LEGGE 11 DICEMBRE 2018, N. 232	2018	16.651.400,16	0,00	0,00	0,00	16.651.400,19	16.651.400,19	0,00
8E1203322		2019	81.012.205,97	0,00	0,00	0,00	40.148.599,81	40.148.599,81	40.863.606,16
		2020	0,00	0,00	62.783.331,20	0,00	0,00	0,00	62.783.331,20
TOTALE			97.663.606,16	0,00	62.783.331,20	0,00	56.800.000,00	56.800.000,00	103.646.537,36
	CONTRIBUTO DELLO STATO A COPERTURA DELL'ONERE DERIVANTE DALL'ESONERO DAL VERSAMENTO CONTRIBUTIVO PRESSO L'ASSICURAZIONE OBBLIGATORIA PER L'INVALIDITA', LA VECCHIAIA ED I SUPERSTITI DEI COLTIVATORI NUOVE ASSUNZIONI DEI GIOVANI CON CONTRATTO DI LAVORO A TEMPO INDETERMINATO - ART. 1, COMMI DA 100 A 108 E COMMI 113 E 114 DELLA LEGGE 27 DICEMBRE 2017 N.205.	2020	0,00	0,00	1.605.200.000,00	1.605.200.000,00	0,00	1.605.200.000,00	0,00
8E1203323		2020	0,00	0,00	1.605.200.000,00	1.605.200.000,00	0,00	1.605.200.000,00	0,00
TOTALE			0,00	0,00	1.605.200.000,00	1.605.200.000,00	0,00	1.605.200.000,00	0,00
	CONTRIBUTO DELLO STATO A COPERTURA DEGLI SGRAVI DI ONERI CONTRIBUTIVI ALLE COOPERATIVE SOCIALI PER L'ASSUNZIONE ENTRO IL 31/12/2018 DI PERSONE CON PROTEZIONE INTERNAZIONALE - ART. 1 COMMA 220 LEGGE 27 DICEMBRE 2017 N. 205	2020	0,00	0,00	1.000.000,00	1.000.000,00	0,00	1.000.000,00	0,00
8E1203325		2020	0,00	0,00	1.000.000,00	1.000.000,00	0,00	1.000.000,00	0,00
TOTALE			0,00	0,00	1.000.000,00	1.000.000,00	0,00	1.000.000,00	0,00
	CONTRIBUTO DELLO STATO A COPERTURA DEGLI SGRAVI DI ONERI CONTRIBUTIVI ALLE COOPERATIVE SOCIALI PER L'ASSUNZIONE ENTRO IL 31/12/2018 DI PERSONE CON PROTEZIONE INTERNAZIONALE - ART. 1 COMMA 109 LEGGE 27 DICEMBRE 2017 N. 205	2020	0,00	0,00	500.000,00	500.000,00	0,00	500.000,00	0,00
8E1203328		2020	0,00	0,00	500.000,00	500.000,00	0,00	500.000,00	0,00

Il Segretario



## ALLEGATI

## ALLEGATO B1/A

Rendiconto Finanziario Gestionale  
Esercizio 2020

## Parte I - Entrate

CAPITOLO	DESCRIZIONE	ANNO DI INSORGENZA	RESIDUI INIZIALI	VARIAZIONI	ACCERTAMENTI	RISCOSSIONI AC	RISCOSSIONI AP	RISCOSSIONI TOTALI	RESIDUI FINALI
TOTALE			0,00	0,00	500.000,00	500.000,00	0,00	500.000,00	0,00
	CONTRIBUTO DELLO STATO A COPERTURA DELL'ONERE DERIVANTE DALL'OGGETTO SGRAVIO CONTRIBUTIVO A FAVORE DEI DATORI DI LAVORO PRIVATI CHE STIPULANO CONTRATTI COLLETTIVI AZIENDALI CONTENENTI MISURE DI CONCILIAZIONE TRA VITA PROFESSIONALE E VITA PRIVATA - ART. 25 DEL DECRETO LEGISLATIVO 15 GIUGNO 2015 N. 60 E DECRETO INTERMINISTERIALE DEL 12 SETTEMBRE 2017.	2018	52.390.232,58	0,00	0,00	0,00	0,00	0,00	52.390.232,58
8E1203327		2019	50.996.719,89	0,00	0,00	0,00	0,00	0,00	50.996.719,89
		2020	0,00	0,00	2.195.189,85	0,00	0,00	0,00	2.195.189,85
TOTALE			103.386.952,47	0,00	2.195.189,85	0,00	0,00	0,00	105.582.142,32
8E1203329	CONTRIBUTO DELLO STATO A COPERTURA DELL'ONERE DERIVANTE DALL'ESONERO TOTALE DAL VERSAMENTO DEI CONTRIBUTI PREVIDENZIALI, PER UN PERIODO MASSIMO DI SEI MESI, PER I DATORI DI LAVORO CHE ASSUMONO LAVORATORI SUBORDINATI A TEMPO INDETERMINATO - ART. 6 DEL DECRETO LEGGE 14 AGOSTO 2020, N. 104, CONVERTITO IN LEGGE 13 OTTOBRE 2020, N. 126	2020	0,00	0,00	371.800.000,00	371.800.000,00	0,00	371.800.000,00	0,00
TOTALE			0,00	0,00	371.800.000,00	371.800.000,00	0,00	371.800.000,00	0,00
8E1203330	CONTRIBUTO DELLO STATO A COPERTURA DELL'ONERE DERIVANTE DALL'ESONERO TOTALE DAL VERSAMENTO DEI CONTRIBUTI PREVIDENZIALI, PER UN PERIODO MASSIMO DI TRE MESI, PER I DATORI DI LAVORO CHE ASSUMONO LAVORATORI A TEMPO DETERMINATO O CON CONTRATTI DI LAVORO STAGIONALE IN SETTORI DEL TURISMO E DELL'EDILIZIA - ART. 7, DEL DECRETO LEGGE 14 AGOSTO 2020, N. 104, CONVERTITO IN LEGGE 13 OTTOBRE 2020, N. 126	2020	0,00	0,00	87.500.000,00	87.500.000,00	0,00	87.500.000,00	0,00
TOTALE			0,00	0,00	87.500.000,00	87.500.000,00	0,00	87.500.000,00	0,00

ALLEGATO B1/A ALLEGATI

Rendiconto Finanziario Gestionale  
Esercizio 2020

## Parte I - Entrate

CAPITOLO	DESCRIZIONE	ANNO DI INSORGENZA	RESIDUI INIZIALI	VARIAZIONI	ACCERTAMENTI	RISCOSSIONI AC	RISCOSSIONI AP	RISCOSSIONI TOTALI	RESIDUI FINALI
8E1203331	CONTRIBUTO DELLO STATO A COPERTURA DELL'ONERE DERIVANTE DALL'ESONERO PARZIALE DAL VERSAMENTO DEI CONTRIBUTI PREVIDENZIALI, DAL 1° OTTOBRE AL 31 DICEMBRE 2020, A FAVORE DEI CONTRIBUENTI A COPERTURA DELLA SITUAZIONE IN AREE SVANTAGGIATE DEL SUD, ART. 27 DEL DECRETO LEGGE 14 AGOSTO 2020, N. 104, CONVERTITO IN LEGGE 13 OTTOBRE 2020, N. 126	2020	0,00	0,00	854.700.000,00	854.700.000,00	0,00	854.700.000,00	0,00
	TOTALE		0,00	0,00	854.700.000,00	854.700.000,00	0,00	854.700.000,00	0,00
8E1203332	CONTRIBUTO DELLO STATO A COPERTURA DELL'ONERE DERIVANTE DALL'ESONERO PARZIALE DALL'ESONERO DEI CONTRIBUTI PREVIDENZIALI, PER UN PERIODO MASSIMO DI QUATTRO MESI, A FAVORE DEI DATORI DI LAVORO PRIVATI CHE NON RICHIEDONO I TRATTAMENTI DI CUI ALL'ART. 1 DEL D.L. 104/2020 - ART. 3, DEL DECRETO LEGGE 14 AGOSTO 2020, N. 104, CONVERTITO IN LEGGE 13 OTTOBRE 2020, N. 126	2020	0,00	0,00	363.000.000,00	363.000.000,00	0,00	363.000.000,00	0,00
	TOTALE		0,00	0,00	363.000.000,00	363.000.000,00	0,00	363.000.000,00	0,00
8E1203333	CONTRIBUTO DELLO STATO A COPERTURA DELL'ONERE DERIVANTE DALL'ESONERO STRAORDINARIO DAL VERSAMENTO DEI CONTRIBUTI PREVIDENZIALI, PER IL PERIODO DAL 1° GENNAIO 2020 AL 30 GIUGNO 2020, A FAVORE DELLE IMPRESE APPARTENENTI ALLE FILIERE AGRICOLE, DELLA PESCA E DELL'ACQUACOLTURA - ART. 222, COMMA 2, DEL DECRETO LEGGE 19 MAGGIO 2020, N. 34, CONVERTITO CON MODIFICAZIONI DALLA LEGGE 17 LUGLIO 2020, N. 77	2020	0,00	0,00	477.900.000,00	477.900.000,00	0,00	477.900.000,00	0,00
	TOTALE		0,00	0,00	477.900.000,00	477.900.000,00	0,00	477.900.000,00	0,00
8E1203334	CONTRIBUTO DELLO STATO A COPERTURA DELL'ONERE DERIVANTE DALLE MINORI ENTRATE CONTRIBUTIVE IN AGRICOLTURA - ART. 105 DEL DECRETO LEGGE 17 MARZO 2020, N. 18, CONVERTITO CON MODIFICAZIONI DALLA LEGGE 24 APRILE 2020, N. 27	2020	0,00	0,00	3.400.000,00	3.400.000,00	0,00	3.400.000,00	0,00
	TOTALE		0,00	0,00	3.400.000,00	3.400.000,00	0,00	3.400.000,00	0,00
8E1203351	CONTRIBUTO DELLO STATO PER IL CONCORSO AGLI ONERI DERIVANTI DAI CANONI D'AFFITTO DEGLI STABILIMENTI A UFFICI, GIÀ DIPPRESI, TRASFERITI ALLE REGIONI, AI COMUNI, AI TRASPASPORTALI E AI NASIMENTI IMMOBILIARI DI TIPO "CHILUSO" DI CUI ALL'ART. 4 DEL D.L. N. 351/2001 CONVERTITO NELLA LEGGE N. 410/2001	2020	0,00	0,00	22.375.479,33	22.375.479,33	0,00	22.375.479,33	0,00
	TOTALE		0,00	0,00	22.375.479,33	22.375.479,33	0,00	22.375.479,33	0,00

Il Segretario



ALLEGATI

ALLEGATO B1/A

### Rendiconto Finanziario Gestionale Esercizio 2020

#### Parte I - Entrate

CAPITOLO	DESCRIZIONE	ANNO DI INSORGENZA	RESIDUI INIZIALI	VARIAZIONI	ACCERTAMENTI	RISCOSSIONI FAC	RISCOSSIONI AP	RISCOSSIONI TOTALI	RESIDUI FINALI
8E1203353	CONTRIBUTO DELLO STATO A COPERTURA DEGLI ONERI DERIVANTI DAI COMPENSI AI COMPONENTI DEL COMITATO AMMINISTRATORE DELLA GESTIONE DI CUI ALL'ART. 2, COMMA 28, DELLA LEGGE N. 335/1995 - ART. 58, COMMA 8, DELLA LEGGE N. 144/1999	2020	0,00	0,00	25.823,00	25.823,00	0,00	25.823,00	0,00
	<b>TOTALE</b>		<b>0,00</b>	<b>0,00</b>	<b>25.823,00</b>	<b>25.823,00</b>	<b>0,00</b>	<b>25.823,00</b>	<b>0,00</b>
8E1203355	CONTRIBUTO DELLO STATO PER LA COPERTURA DEGLI ONERI DERIVANTI DALLA ESENZIONE DELLA RETRIBUZIONE IMPONIBILE AI FINI CONTRIBUTIVI DEGLI EMOLUMENTI PER CARICHI DI FAMIGLIA - ART. 3 DELLA LEGGE N. 876/1986	2020	0,00	0,00	10.329.138,00	10.329.138,00	0,00	10.329.138,00	0,00
	<b>TOTALE</b>		<b>0,00</b>	<b>0,00</b>	<b>10.329.138,00</b>	<b>10.329.138,00</b>	<b>0,00</b>	<b>10.329.138,00</b>	<b>0,00</b>
8E1203356	CONTRIBUTO DELLO STATO PER LA COPERTURA DEGLI ONERI PER I SERVIZI ENTRATE CONTRIBUTIVE DERIVANTI DALLE MODIFICHE DI ALCUNE DISPOSIZIONI CHE REGOLANO IL SETTORE DELL'ARTIGIANATO - ART. 13, C. 4, DELLA LEGGE N. 57/2001	2020	0,00	0,00	18.592.448,00	18.592.448,00	0,00	18.592.448,00	0,00
	<b>TOTALE</b>		<b>0,00</b>	<b>0,00</b>	<b>18.592.448,00</b>	<b>18.592.448,00</b>	<b>0,00</b>	<b>18.592.448,00</b>	<b>0,00</b>
8E1203357	CONTRIBUTO DELLO STATO A COPERTURA DELLE PRESTAZIONI TEMPORANEE AI LAVORATORI DIPENDENTI PER CESSAZIONE DELL'OBBLIGO CONTRIBUTIVO PER I TRATTAMENTI DI INTEGRAZIONE SALARIALE ORDINARIA DA IMPRESE ESERCENTI PUBBLICI SERVIZI DI TRASPORTO - ART. 4, LEGGE N. 270/1988	2020	0,00	0,00	4.131.655,00	4.131.655,00	0,00	4.131.655,00	0,00
	<b>TOTALE</b>		<b>0,00</b>	<b>0,00</b>	<b>4.131.655,00</b>	<b>4.131.655,00</b>	<b>0,00</b>	<b>4.131.655,00</b>	<b>0,00</b>
8E1203358	CONTRIBUTO DELLO STATO A COPERTURA DEGLI ONERI DERIVANTI DALLE MINORI ENTRATE CONTRIBUTIVE DI CUI ALL'ART. 27, COMMA 2, DEL D.L. N. 669/1996 - ART. 27, COMMA 4, DEL D.L. N. 669/1996	2020	0,00	0,00	23.240.560,00	23.240.560,00	0,00	23.240.560,00	0,00
	<b>TOTALE</b>		<b>0,00</b>	<b>0,00</b>	<b>23.240.560,00</b>	<b>23.240.560,00</b>	<b>0,00</b>	<b>23.240.560,00</b>	<b>0,00</b>
8E1203359	RIMBORSO DELLO STATO A CARICO DEL FONDO PER L'OCCUPAZIONE A COPERTURA DEGLI ONERI DERIVANTI DALLE ASSEGNAZIONI CONTRIBUTIVE ALLE IMPRESE DI CUI ALL'ART. 1, COMMA 1 DELLA LEGGE N. 52/1988 E SUCCESSIVE PROROGHE E MODIFICAZIONI	2020	0,00	0,00	46.481.121,00	46.481.121,00	0,00	46.481.121,00	0,00
	<b>TOTALE</b>		<b>0,00</b>	<b>0,00</b>	<b>46.481.121,00</b>	<b>46.481.121,00</b>	<b>0,00</b>	<b>46.481.121,00</b>	<b>0,00</b>
8E1203361	CONTRIBUTO DELLO STATO A COPERTURA DEGLI ONERI DERIVANTI DALLA RICOSTITUZIONE NELL'A.G.O. DEI PERIODI DI LAVORO EFFETTUATI IN	2016	387.141,49	0,00	0,00	0,00	0,00	0,00	387.141,49

ALLEGATO B1/A

ALLEGATI

### Rendiconto Finanziario Gestionale Esercizio 2020

#### Parte I - Entrate

CAPITOLO	DESCRIZIONE	ANNO DI INSORGENZA	RESIDUI INIZIALI	VARIAZIONI	ACCERTAMENTI	RISCOSSIONI AC	RISCOSSIONI AP	RISCOSSIONI TOTALI	RESIDUI FINALI
	LIBIA ART. 4 DEL D.L. N. 106/1991 CONVERTITO NELLA LEGGE N. 166/1991	2017	468.372,09	0,00	0,00	0,00	0,00	0,00	468.372,09
		2018	246.872,40	0,00	0,00	0,00	0,00	0,00	246.872,40
		2019	18.896,00	0,00	0,00	0,00	0,00	0,00	18.896,00
		2020	0,00	0,00	54.570,71	0,00	0,00	0,00	54.570,71
	<b>TOTALE</b>		<b>1.101.281,98</b>	<b>0,00</b>	<b>54.570,71</b>	<b>0,00</b>	<b>0,00</b>	<b>0,00</b>	<b>1.155.852,69</b>
8E1203362	CONTRIBUTO DELLO STATO A COPERTURA DELLE SPESSE DI FUNZIONAMENTO CONNESSE CON ONERI DIVERSI	2020	0,00	0,00	264.187,41	264.187,41	0,00	264.187,41	0,00
	<b>TOTALE</b>		<b>0,00</b>	<b>0,00</b>	<b>264.187,41</b>	<b>264.187,41</b>	<b>0,00</b>	<b>264.187,41</b>	<b>0,00</b>
8E1203363	CONTRIBUTO DELLO STATO A COPERTURA DEGLI ONERI DERIVANTI DARI DEDUZIONE DEL MINIMALE CONTRIBUTIVO - ART. 1, COMMI 2 E 3 DEL D.L. N. 338/1989 CONVERTITO NELLA LEGGE N. 308/1989	2020	0,00	0,00	185.924.484,00	185.924.484,00	0,00	185.924.484,00	0,00
	<b>TOTALE</b>		<b>0,00</b>	<b>0,00</b>	<b>185.924.484,00</b>	<b>185.924.484,00</b>	<b>0,00</b>	<b>185.924.484,00</b>	<b>0,00</b>
8E1203364	CONTRIBUTO DELLO STATO A COPERTURA DEGLI ONERI DERIVANTI DALLE ATTIVITÀ DI GESTIONE CONTRIBUTIVE - ART. 31, COMMI 1 E 2 DEL D.L. N. 318/1986 CONVERTITO NELLA LEGGE N. 402/1986	2020	0,00	0,00	44.415.293,00	44.415.293,00	0,00	44.415.293,00	0,00
	<b>TOTALE</b>		<b>0,00</b>	<b>0,00</b>	<b>44.415.293,00</b>	<b>44.415.293,00</b>	<b>0,00</b>	<b>44.415.293,00</b>	<b>0,00</b>
8E1203365	CONTRIBUTO DELLO STATO A COPERTURA DEGLI ONERI DERIVANTI DAL CONCORSO ALLA COPERTURA ASSICURATIVA DI PERIODI NON COPERTI DA CONTRIBUTIONE DI CUI ALL'ART. 69, COMMA 9, DELLA LEGGE N. 386/2000	2020	0,00	0,00	18.592.448,00	18.592.448,00	0,00	18.592.448,00	0,00
	<b>TOTALE</b>		<b>0,00</b>	<b>0,00</b>	<b>18.592.448,00</b>	<b>18.592.448,00</b>	<b>0,00</b>	<b>18.592.448,00</b>	<b>0,00</b>
8E1203368	CONTRIBUTO DELLO STATO A FAVORE DELLA GESTIONE DEGLI INTERVENTI ASSISTENZIALI E DI SOSTEGNO ALLE GESTIONI PREVIDENZIALI PER LA	2018	1.853.398,49	0,00	0,00	0,00	0,00	0,00	1.853.398,49



## ALLEGATI

## ALLEGATO B1/A

Rendiconto Finanziario Gestionale  
Esercizio 2020

## Parte I - Entrate

CAPITOLO	DESCRIZIONE	ANNO DI INSORGENZA	RESIDUI INIZIALI	VARIAZIONI	ACCERTAMENTI	RISCOSSIONI AC	RISCOSSIONI AP	RISCOSSIONI TOTALI	RESIDUI FINALI
	INTEGRALE COPERTURA DEGLI ONERI DIVERSI DI CUI ALL'ART. 37 DELLA LEGGE N. 98/1989	2017	1.676.586,66	0,00	0,00	0,00	0,00	0,00	1.676.586,66
		2018	6.721.429,56	0,00	0,00	0,00	0,00	0,00	6.721.429,56
		2019	3.023.844,36	0,00	0,00	0,00	0,00	0,00	3.023.844,36
		2020	0,00	0,00	1.900.240,04	0,00	0,00	0,00	1.900.240,04
	TOTALE		15.076.261,11	0,00	1.900.240,04	0,00	0,00	0,00	16.976.501,15
		2016	11.852.829,65	0,00	0,00	0,00	0,00	0,00	11.852.829,65
		2017	12.748.284,64	0,00	0,00	0,00	0,00	0,00	12.748.284,64
8E1203371	CONTRIBUTO DELLO STATO A COPERTURA DEGLI ONERI DERIVANTI DALLA DESTINAZIONE DI QUOTA PARTE DEL CONTRIBUTO PER L'ASSICURAZIONE CONTRO LA DISOCCUPAZIONE INVOLONTARIA AL FINANZIAMENTO DELLA FORMAZIONE DEI LAVORATORI DIPENDENTI DEL SETTORE AGRICOLO DI CUI ALL'ART. 1, COMMI 62, 63 E 64, DELLA LEGGE N. 247/2007	2018	13.322.724,80	0,00	0,00	0,00	0,00	0,00	13.322.724,80
		2019	14.268.892,76	0,00	0,00	0,00	0,00	0,00	14.268.892,76



ALLEGATO B1/A

ALLEGATI

### Rendiconto Finanziario Gestionale Esercizio 2020

#### Parte I - Entrate

CAPITOLO	DESCRIZIONE	ANNO DI INSORGENZA	RESIDUI INIZIALI	VARIAZIONI	ACCERTAMENTI	RISCOSSIONI AC	RISCOSSIONI AP	RISCOSSIONI TOTALI	RESIDUI FINALI
		2020	0,00	0,00	14.768.435,10	0,00	0,00	0,00	14.768.435,10
<b>TOTALE</b>			<b>52.192.531,85</b>	<b>0,00</b>	<b>14.768.435,10</b>	<b>0,00</b>	<b>0,00</b>	<b>0,00</b>	<b>66.950.970,95</b>
8E1203372	CONTRIBUTO DELLO STATO A COPERTURA DEGLI ONERI DEL FONDO SPECIALE DI PREVIDENZA PER GLI SPORTIVI - ART. 28, COMMA 3, DEL O.L. N. 159/2007 CONVERTITO NELLA LEGGE N. 222/2007	2020	0,00	0,00	11.300.000,00	11.300.000,00	0,00	11.300.000,00	0,00
<b>TOTALE</b>			<b>0,00</b>	<b>0,00</b>	<b>11.300.000,00</b>	<b>11.300.000,00</b>	<b>0,00</b>	<b>11.300.000,00</b>	<b>0,00</b>
8E1203374	CONTRIBUTO DELLO STATO A COPERTURA DEL FONDO SPECIALE DI PREVIDENZA PER GLI ALBERGHI E DEI SERVIZI TURISTICI DERIVANTE DALLA SOSPENSIONE DEGLI ALIBATI DELL'ALIQUOTA DEL SETTORE AGRICOLO DI CUI ALL'ART. 3, COMMI 1 E 2 DEL D.LGS. N. 146/1997 - ART. 1, COMMA 1, DELLA LEGGE N. 81/2008	2020	0,00	0,00	101.500.000,00	101.500.000,00	0,00	101.500.000,00	0,00
<b>TOTALE</b>			<b>0,00</b>	<b>0,00</b>	<b>101.500.000,00</b>	<b>101.500.000,00</b>	<b>0,00</b>	<b>101.500.000,00</b>	<b>0,00</b>
8E1203376	CONTRIBUTO DELLO STATO PER LA COPERTURA DEL MANICATO GETTITO CONTRIBUTIVO ALLE GESTIONI DEI LAVORATORI ISCRITTI ALL'ASSICURAZIONE GENERALE OBBLIGATORIA E ALLE FORME SOSTITUTIVE, ESCLUSIVE ED ESONERATIVE, NONCHÉ DEGLI ARTIGIANI, COMMERCianti, COLTIVATORI DIRETTI, MEZZADRI E COLONI E DEI LAVORATORI ISCRITTI ALLA GESTIONE SEPARATA, DI CUI ALL'ART.2, COMMA 28, DELLA LEGGE N. 303/1985, DERIVANTE DALL'ABROGAZIONE OPERATA DALL'ART.17, COMMA 83, DELLA LEGGE N. 208/2005, INCREMENTI DEL FONDO SPECIALE DELL'ALIQUOTA CONTRIBUTIVA DI CUI ALL'ART.1, COMMA 10, DELLA LEGGE N. 247/2007	2020	0,00	0,00	462.200.000,00	462.200.000,00	0,00	462.200.000,00	0,00
<b>TOTALE</b>			<b>0,00</b>	<b>0,00</b>	<b>462.200.000,00</b>	<b>462.200.000,00</b>	<b>0,00</b>	<b>462.200.000,00</b>	<b>0,00</b>
8E1203377	CONTRIBUTO DELLO STATO A COPERTURA DEGLI ONERI DERIVANTI DALLE MINORI ENTRATE PER IL FONDO SPECIALE DI COPERTURA PER IL FAVORE DELLE IMPRESE START-UP INNOVATIVE E DEGLI INCUBATORI CERTIFICATI DI CUI ALL'ART. 27, DEL DECRETO LEGGE 18 OTTOBRE 2012, N. 179, CONVERTITO, CON MODIFICAZIONI, DALLA LEGGE 17 DICEMBRE 2012, N. 221	2020	0,00	0,00	38.000.000,00	38.000.000,00	0,00	38.000.000,00	0,00
<b>TOTALE</b>			<b>0,00</b>	<b>0,00</b>	<b>38.000.000,00</b>	<b>38.000.000,00</b>	<b>0,00</b>	<b>38.000.000,00</b>	<b>0,00</b>




## ALLEGATI

## ALLEGATO B1/A

Rendiconto Finanziario Gestionale  
Esercizio 2020

## Parte I - Entrate

CAPITOLO	DESCRIZIONE	ANNO DI INSCIENZA	RESIDUI INIZIALI	VARIAZIONI	ACCERTAMENTI	RISCOSSIONI A.C.	RISCOSSIONI A.P.	RISCOSSIONI TOTALI	RESIDUI FINALI
		2016	10.832.731,22	0,00	0,00	0,00	97.000,00	97.000,00	10.735.731,22
		2017	21.927.646,66	0,00	0,00	0,00	0,00	0,00	21.927.646,66
8E1203378	RIMBORSO DALLO STATO A COPERTURA DELLE MINORI ENTRATE CONTRIBUTIVE DELLE GESTIONI PREVIDENZIALI, DERIVANTI DALL'ESCLUSIONE, PER L'ANNO 2014, DELL'INDENNITA' DI VOLO DALLA BASE IMPONIBILE AI FINI CONTRIBUTIVI, IN APPLICAZIONE DELL'ART. 15, COMMI 19 E 20, DEL DECRETO LEGGE 23 DICEMBRE 2013, N. 145	2018	6.271.576,33	0,00	0,00	0,00	0,00	0,00	6.271.576,33
		2019	348.152,26	0,00	0,00	0,00	0,00	0,00	348.152,26
		2020	0,00	0,00	593.199,49	0,00	0,00	0,00	593.199,49
	<b>TOTALE</b>		<b>39.800.108,47</b>	<b>0,00</b>	<b>593.199,49</b>	<b>0,00</b>	<b>97.000,00</b>	<b>97.000,00</b>	<b>39.876.307,96</b>
8E1203379	CONTRIBUTO DELLO STATO A COPERTURA DEGLI ONERI DERIVANTI DALLA MANCATA APPLICAZIONE DEL LIVELLO MINIMO IMPONIBILE PREVISTO AI FINI DEL VERSAMENTO DEI CONTRIBUTI PREVIDENZIALI, AI SENSI DELL'ART. 1, COMMI DA 76 A 84, DELLA LEGGE 23 DICEMBRE 2014, N. 190	2020	0,00	0,00	408.100.000,00	408.100.000,00	0,00	408.100.000,00	0,00
	<b>TOTALE</b>		<b>0,00</b>	<b>0,00</b>	<b>408.100.000,00</b>	<b>408.100.000,00</b>	<b>0,00</b>	<b>408.100.000,00</b>	<b>0,00</b>
8E1203381	CONTRIBUTO DELLO STATO PER LA COPERTURA DEL MANTO GETTITO CONTRIBUTIVO DERIVANTE DALLA COPERTURA A CARICO DELLO STATO DELLA QUOTA CONTRIBUTIVA DI CUI ALL'ART. 79, DELLA LEGGE N. 247/2007 E SUCCESSIVE MODIFICAZIONI, IN MISURA PARI AL 27 PER CENTO, IN RELAZIONE AI LAVORATORI AUTONOMI, TITOLARI DI POSIZIONE FISCALE AI FINI DELL'IMPOSTA SUL VALORE AGGIUNTO, ISCRITTI ALLA GESTIONE SEPARATA DI CUI ALL'ART. 2, COMMA 26, DELLA	2017	108.000.000,00	0,00	0,00	0,00	0,00	0,00	108.000.000,00



ALLEGATO B1/A

ALLEGATI

### Rendiconto Finanziario Gestionale Esercizio 2020

#### Parte I - Entrate

CAPITOLO	DESCRIZIONE	ANNO DI INSORGENZA	RESIDUI INIZIALI	VARIAZIONI	ACCERTAMENTI	RISCOSSIONI AC	RISCOSSIONI AP	RISCOSSIONI TOTALI	RESIDUI FINALI
	LEGGE N. 303/1995 - ART. 1, COMMA 203, DELLA LEGGE N. 21/2001 - ART. 1, COMMA 203, DELLA LEGGE N. 21/2001 - ART. 1, COMMA 203, DELLA LEGGE N. 21/2001 - ART. 1, COMMA 203, DELLA								
		2019	292.000.000,00	0,00	0,00	0,00	240.000.000,00	240.000.000,00	52.000.000,00
		2020	0,00	0,00	377.000.000,00	377.000.000,00	0,00	377.000.000,00	0,00
	<b>TOTALE</b>		<b>400.000.000,00</b>	<b>0,00</b>	<b>377.000.000,00</b>	<b>377.000.000,00</b>	<b>240.000.000,00</b>	<b>617.000.000,00</b>	<b>160.000.000,00</b>
	CONTRIBUTO DELLO STATO A COPERTURA DEGLI ONERI PER PRESTAZIONI (PENSIONI, ASSEGGNI E INDENNITÀ) A FAVORE DEGLI INVALIDI CIVILI DI CUI ALL'ART. 130 DEL D.L. N. 112/1998	2019	379.538.085,89	0,00	0,00	0,00	379.538.085,89	379.538.085,89	0,00
		2020	0,00	0,00	18.276.866,146,79	18.078.966,456,86	0,00	18.078.966,456,86	197.901.689,93
	<b>TOTALE</b>		<b>379.538.085,89</b>	<b>0,00</b>	<b>18.276.866,146,79</b>	<b>18.078.966,456,86</b>	<b>379.538.085,89</b>	<b>18.458.504,542,75</b>	<b>197.901.689,93</b>
	CONTRIBUTO DELLO STATO A COPERTURA DEGLI ONERI PENSIONISTICI DERIVANTI DALLA CORRESPONSIONE DI UN IMPORTO AGGIUNTIVO A FAVORE DEI TITOLARI DI PENSIONE AL TRATTAMENTO MINIMO, DI CUI ALL'ART.76, COMMA 7, DELLA LEGGE N. 388/2000	2020	0,00	0,00	81.350.788,85	81.350.788,85	0,00	81.350.788,85	0,00
	<b>TOTALE</b>		<b>0,00</b>	<b>0,00</b>	<b>81.350.788,85</b>	<b>81.350.788,85</b>	<b>0,00</b>	<b>81.350.788,85</b>	<b>0,00</b>
		2016	23.710.074,71	0,00	0,00	0,00	23.710.074,71	23.710.074,71	0,00
	RIMBORSO DELLO STATO DI ONERI DERIVANTI DA ASSEGNI A NUCLEIFAMILIARI CONCESSI DAI COMUNI - ART. 65, DELLA LEGGE N. 448/1998 E SUCCESSIVE MODIFICAZIONI E ART. 13, DELLA LEGGE N. 97/2013	2017	35.214.046,08	0,00	0,00	0,00	8.887.460,06	8.887.460,06	26.326.586,00
		2018	32.472.260,69	0,00	0,00	0,00	0,00	0,00	32.472.260,69

Allegati alla Nota integrativa del Rendiconto 2020



101

Il Segretario

## ALLEGATI

## ALLEGATO B1/A

Rendiconto Finanziario Gestionale  
Esercizio 2020

## Parte I - Entrate

CAPITOLO	DESCRIZIONE	ANNO DI INSORGENZA	RESIDUI INIZIALI	VARIAZIONI	ACCERTAMENTI	RISCOSSIONI AC	RISCOSSIONI AP	RISCOSSIONI TOTALI	RESIDUI FINALI
		2019	13.785.134,82	0,00	0,00	0,00	0,00	0,00	13.785.134,82
		2020	0,00	0,00	374.295.934,76	373.041.574,00	0,00	373.041.574,00	1.254.360,76
	<b>TOTALE</b>		<b>105.181.516,28</b>	<b>0,00</b>	<b>374.295.934,76</b>	<b>373.041.574,00</b>	<b>32.597.534,77</b>	<b>405.639.108,77</b>	<b>73.836.342,27</b>
	RIMBORSO DELLO STATO DELLE PRESTAZIONI ECONOMICHE PER ONERIDERIVANTI DALL'ASSEGNO DI MATERNITA' AI SENSI DELL'ART. 66 DELLA LEGGE N. 448/1998 E DELL'ART. 43 DELLA LEGGE N. 144/1999 - ART. 48/1999 - ART. 50 DELLA LEGGE N. 144/1999	2020	0,00	0,00	200.007.934,08	200.007.934,08	0,00	200.007.934,08	0,00
8E1203416	<b>TOTALE</b>		<b>0,00</b>	<b>0,00</b>	<b>200.007.934,08</b>	<b>200.007.934,08</b>	<b>0,00</b>	<b>200.007.934,08</b>	<b>0,00</b>
		2016	2.093.413,04	0,00	0,00	0,00	0,00	0,00	2.093.413,04
		2017	1.362.603,24	0,00	0,00	0,00	0,00	0,00	1.362.603,24
		2018	1.113.020,78	0,00	0,00	0,00	0,00	0,00	1.113.020,78
8E1203417	<b>TOTALE</b>		<b>4.569.037,06</b>	<b>0,00</b>	<b>0,00</b>	<b>0,00</b>	<b>0,00</b>	<b>0,00</b>	<b>4.569.037,06</b>
	RIMBORSO DA PARTE DELLO STATO DELL'ASSEGNO DI MATERNITA' DI CUI ALL'ART. 45, COMMI 8 E 9, LEGGE N. 468/1999	2019	1.633.647,80	0,00	0,00	0,00	0,00	0,00	1.633.647,80
		2020	0,00	0,00	1.932.967,56	0,00	0,00	0,00	1.932.967,56
	<b>TOTALE</b>		<b>1.633.647,80</b>	<b>0,00</b>	<b>1.932.967,56</b>	<b>0,00</b>	<b>0,00</b>	<b>0,00</b>	<b>1.633.647,80</b>
	RIMBORSO DELLO STATO A COPERTURA DEGLI ONERI PER L'ASSISTENZA AI PORTATORI DI HANDICAP E DEI FIGLI DI PORTATORI DI HANDICAP E GLI ARTICOLI 19 E 20 DELLA LEGGE N. 53/2000, ART. 42, COMMA SESTO, LETTERA O DELLA LEGGE N. 104/1992 E ART. 21 DELLA LEGGE N. 53/2000.	2016	353.262.006,47	0,00	0,00	0,00	0,00	0,00	353.262.006,47
		2017	449.165.472,47	0,00	0,00	0,00	0,00	0,00	449.165.472,47
8E1203418	<b>TOTALE</b>		<b>449.165.472,47</b>	<b>0,00</b>	<b>0,00</b>	<b>0,00</b>	<b>0,00</b>	<b>0,00</b>	<b>449.165.472,47</b>
		2018	502.785.684,06	0,00	0,00	0,00	0,00	0,00	502.785.684,06

ALLEGATO B1/A ALLEGATI

### Rendiconto Finanziario Gestionale Esercizio 2020

#### Parte I - Entrate

CAPITOLO	DESCRIZIONE	ANNO DI INSORGENZA	RESIDUI INIZIALI	VARIAZIONI	ACCERTAMENTI	RISCOSSIONI AC	RISCOSSIONI AP	RISCOSSIONI TOTALI	RESIDUI FINALI
		2019	85.309.963,08	0,00	0,00	0,00	0,00	0,00	85.309.963,08
		2020	0,00	0,00	1.118.358.681,07	1.012.383.381,00	0,00	1.012.383.381,00	105.975.300,07
	<b>TOTALE</b>		<b>1.390.523.126,08</b>	<b>0,00</b>	<b>1.118.358.681,07</b>	<b>1.012.383.381,00</b>	<b>0,00</b>	<b>1.012.383.381,00</b>	<b>1.496.498.425,15</b>
		2016	335.134.251,33	0,00	0,00	0,00	0,00	0,00	335.134.251,33
		2017	347.149.807,05	0,00	0,00	0,00	0,00	0,00	347.149.807,05
8E1203420	CONTRIBUTO DELLO STATO A COPERTURA DEGLI ONERI PER L'ASSISTENZA AI PORTATORI DI HANDICAP - ART. 80, COMMA 2, DELLA LEGGE N. 388/2000 E SUCCESSIVE MODIFICAZIONI	2018	416.236.874,05	0,00	0,00	0,00	0,00	0,00	418.238.874,05
		2019	78.137.445,15	0,00	0,00	0,00	0,00	0,00	78.137.445,15
		2020	0,00	0,00	689.839.347,47	146.739.562,00	0,00	146.739.562,00	543.099.785,47
	<b>TOTALE</b>		<b>1.176.658.377,68</b>	<b>0,00</b>	<b>689.839.347,47</b>	<b>146.739.562,00</b>	<b>0,00</b>	<b>146.739.562,00</b>	<b>1.719.758.183,05</b>
8E1203421	CONTRIBUTO DELLO STATO A COPERTURA DEGLI ONERI DERIVANTI DALLE PRESTAZIONI A SOSTEGNO DELLA MATERNITA' E DEGLI ATTERNITADICUI AL TITOLO DELLA LEGGE N. 53/2000 E SUCCESSIVE DISPOSIZIONI	2020	0,00	0,00	180.919.773,75	180.919.773,75	0,00	180.919.773,75	0,00
	<b>TOTALE</b>		<b>0,00</b>	<b>0,00</b>	<b>180.919.773,75</b>	<b>180.919.773,75</b>	<b>0,00</b>	<b>180.919.773,75</b>	<b>0,00</b>
8E1203423	CONTRIBUTO DELLO STATO A COPERTURA DELL'INDENNITA' GIORNALIERA CORRISPOSTA AL PADRE LAVORATORE DIPENDENTE, PER IL PERIODO DI ASSUNTIVA E GIORNI DI LAVORO, ENTRO I 15 MESI DALLA NASCITA DEL FIGLIO, AI SENSI DELL'ART. 4, COMMA 24, LETT. A), DELLA LEGGE N. 92/2012	2020	0,00	0,00	74.025.000,00	74.025.000,00	0,00	74.025.000,00	0,00
	<b>TOTALE</b>		<b>0,00</b>	<b>0,00</b>	<b>74.025.000,00</b>	<b>74.025.000,00</b>	<b>0,00</b>	<b>74.025.000,00</b>	<b>0,00</b>

Il Segretario



## ALLEGATI

## ALLEGATO B1/A

Rendiconto Finanziario Gestionale  
Esercizio 2020

## Parte I - Entrate

CAPITOLO	DESCRIZIONE	ANNO DI INSORGENZA	RESIDUI INIZIALI	VARIAZIONI	ACCERTAMENTI	RISCOSSIONI A C	RISCOSSIONI A P	RISCOSSIONI TOTALI	RESIDUI FINALI
8E1203425	CONTRIBUTO DELLO STATO AL FINE DI INCENTIVARE LA NATALITA' E CONTRIBUIRE ALLE SPESE PER IL SUO SOSTEGNO - ART. 1, COMMA 125 A 128 DELLA LEGGE 23 DICEMBRE 2014, N. 190 - ART. 1, COMMI 248 E 249 DELLA LEGGE 27 DICEMBRE 2017, N. 205.	2020	0,00	0,00	790.000.000,00	790.000.000,00	0,00	790.000.000,00	0,00
	TOTALE		0,00	0,00	790.000.000,00	790.000.000,00	0,00	790.000.000,00	0,00
8E1203426	CONTRIBUTO DELLO STATO A COPERTURA DELL'ONERE PER L'EROGAZIONE DELL'INDENNITA' DI MATERNITA' DI CUI ALL'ART. 66, DEL DECRETO LEGISLATIVO N. 151/2001 AL PADRE LAVORATORE AUTONOMO (ART. 28, COMMI 195 E 197, DEL DECRETO LEGISLATIVO N. 151/2001) COME MODIFICATO DALL'ART. 5, DEL DECRETO LEGISLATIVO N. 80/2015	2020	0,00	0,00	3.455,47	3.455,47	0,00	3.455,47	0,00
	TOTALE		0,00	0,00	3.455,47	3.455,47	0,00	3.455,47	0,00
		2018	457.365,36	0,00	0,00	0,00	297.507,67	297.507,67	159.857,69
8E1203428	CONTRIBUTO DELLO STATO A COPERTURA DEGLI ONERI DERIVANTI DALL'AUTOMATICITA' DELLE PRESTAZIONI DI MATERNITA'/PATERNITA' AI LAVORATORI ISCRITTI ALLA GESTIONE SEPARATA DI CUI ALL'ART. 2, COMMA 26, DELLA LEGGE N. 335/1995, AI SENSI DELL'ART. 64/TER, DEL DECRETO LEGISLATIVO N. 151/2001, INTRODOTTO DALL'ART. 13, DEL DECRETO LEGISLATIVO N. 80/2015	2020	0,00	0,00	1.618.265,46	346.681,00	0,00	346.681,00	1.271.584,46
	TOTALE		2.143.239,26	0,00	1.618.265,46	346.681,00	297.507,67	644.188,67	3.117.316,05
8E1203429	CONTRIBUTO DELLO STATO A COPERTURA DELL'ONERE PER IL PROLUNGAMENTO DEL CONGEDO PARENTALE PER FIGLI MINORI CON HANDICAP IN SITUAZIONI DI GRAVITA', AI SENSI DELL'ART. 33, DEL DECRETO LEGISLATIVO 26 MARZO 2001, N. 151, COME MODIFICATO DALL'ART. 8, DEL DECRETO LEGISLATIVO 15 GIUGNO 2015, N. 60	2020	0,00	0,00	2.378.190,00	2.378.190,00	0,00	2.378.190,00	0,00
	TOTALE		0,00	0,00	2.378.190,00	2.378.190,00	0,00	2.378.190,00	0,00

ALLEGATO B1/A

ALLEGATI

### Rendiconto Finanziario Gestionale Esercizio 2020

#### Parte I - Entrate

CAPITOLO	DESCRIZIONE	ANNO DI INSORGENZA	RESIDUI INIZIALI	VARIAZIONI	ACCERTAMENTI	RISCOSSIONI AC	RISCOSSIONI AP	RISCOSSIONI TOTALI	RESIDUI FINALI
8E1203430	CONTRIBUTO DELLO STATO A COPERTURA DELL'ONERE PER IL CONGEDO INDENNIZZATO A FAVORE DELLE DONNE VITTIME DI VIOLENZA DI GENERE, SECONDO L'ART. 24 DEL DECRETO LEGISLATIVO 19 GIUGNO 2015, N. 98	2020	0,00	0,00	784.729,56	784.729,56	0,00	784.729,56	0,00
	<b>TOTALE</b>		<b>0,00</b>	<b>0,00</b>	<b>784.729,56</b>	<b>784.729,56</b>	<b>0,00</b>	<b>784.729,56</b>	<b>0,00</b>
8E1203431	CONTRIBUTO DELLO STATO A COPERTURA DELL'ONERE PER LA CORRESPONSIONE DEL PREMIO ALLA NASCITA O ALL'ADOZIONE DI MINORE - ART. 1, COMMA 383, DELLA LEGGE 11 DICEMBRE 2016, N. 232	2020	0,00	0,00	328.486.647,17	328.486.647,17	0,00	328.486.647,17	0,00
	<b>TOTALE</b>		<b>0,00</b>	<b>0,00</b>	<b>328.486.647,17</b>	<b>328.486.647,17</b>	<b>0,00</b>	<b>328.486.647,17</b>	<b>0,00</b>
8E1203432	CONTRIBUTO DELLO STATO A COPERTURA DELL'ONERE PER IL PAGAMENTO DI RETTE PER LA FREQUENZA DI ASIILI NIDO O VERO PER ALTRE FORME DI SUPPORTO AI BAMBINI AL DI SOTTO DEI TRE ANNI AFFETTI DA GRAVI PATOLOGIE CRONICHE - ART. 1, COMMA 385, DELLA LEGGE 11 DICEMBRE 2016, N. 232	2020	0,00	0,00	390.000.000,00	390.000.000,00	0,00	390.000.000,00	0,00
	<b>TOTALE</b>		<b>0,00</b>	<b>0,00</b>	<b>390.000.000,00</b>	<b>390.000.000,00</b>	<b>0,00</b>	<b>390.000.000,00</b>	<b>0,00</b>
8E1203433	CONTRIBUTO DELLO STATO A COPERTURA DEGLI ONERI RELATIVI AI TRATTAMENTI ECONOMICI PER CONGEDO PARENTALE A FAVORE DEI LAVORATORI E DELLE LAVORATRICI ISCRITTI ALLA GESTIONE SEPARATA DI CUI ALL'ART. 2, COMMA 26, DELLA LEGGE 8 AGOSTO 1995 N.335; ART. 8 COMMA 4, LEGGE N. 81/2017	2020	0,00	0,00	3.532.500,00	3.532.500,00	0,00	3.532.500,00	0,00
	<b>TOTALE</b>		<b>0,00</b>	<b>0,00</b>	<b>3.532.500,00</b>	<b>3.532.500,00</b>	<b>0,00</b>	<b>3.532.500,00</b>	<b>0,00</b>
8E1203434	CONTRIBUTO DELLO STATO A COPERTURA DEGLI ONERI RELATIVI AL TRATTAMENTO ECONOMICO DI MATERNITA' A FAVORE DELLE LAVORATRICI ISCRITTE ALLA GESTIONE SEPARATA DI CUI ALL'ART. 2, COMMA 26 DELLA LEGGE 8 AGOSTO 1995 N.335, ART.13 COMMA 1, LEGGE N.81/2017	2020	0,00	0,00	10.971.310,24	8.550.000,00	0,00	8.550.000,00	2.421.310,24
	<b>TOTALE</b>		<b>0,00</b>	<b>0,00</b>	<b>10.971.310,24</b>	<b>8.550.000,00</b>	<b>0,00</b>	<b>8.550.000,00</b>	<b>2.421.310,24</b>
8E1203435	CONTRIBUTO DELLO STATO A COPERTURA DEGLI ONERI CONSEGUENTI ALL'EMERGENZA EPIDEMIOLOGICA COVID-19, PER L'ESTENSIONE DELLA DURATA DEI PERMESSI RETRIBUITI AI SENSI DELL'ART. 35 DELLA LEGGE 104/99 - ART. 24 DEL DECRETO LEGGE DEL 17 MARZO 2020, N. 18 CONVERTITO CON MODIFICAZIONI IN LEGGE 24 APRILE 2020, N. 27	2020	0,00	0,00	1.209.100.000,00	1.209.100.000,00	0,00	1.209.100.000,00	0,00
	<b>TOTALE</b>		<b>0,00</b>	<b>0,00</b>	<b>1.209.100.000,00</b>	<b>1.209.100.000,00</b>	<b>0,00</b>	<b>1.209.100.000,00</b>	<b>0,00</b>



## ALLEGATI

## ALLEGATO B1/A

Rendiconto Finanziario Gestionale  
Esercizio 2020

## Parte I - Entrate

CAPITOLO	DESCRIZIONE	ANNO DI INSORGENZA	RESIDUI INIZIALI	VARIAZIONI	ACCERTAMENTI	RISCOSSIONI AC	RISCOSSIONI AP	RISCOSSIONI TOTALI	RESIDUI FINALI
6E1203436	CONTRIBUTO DELLO STATO A COPERTURA DEGLI ONERI CONSEGUENTI ALL'EMERGENZA EPIDEMIOLOGICA COVID-19, RELATIVI AL BONUS PER L'ACQUISTO DI SERVIZI DI BABY-SITTING PER I DIPENDENTI DEL SETTORE SANITARIO PUBBLICO E PRIVATO ACCREDITATO - ART. 25, COMMA 3 DEL DECRETO LEGGE 17 MARZO 2020, N. 18, CONVERTITO CON MODIFICAZIONI IN LEGGE 24 APRILE 2020, N. 27	2020	0,00	0,00	236.600.000,00	236.600.000,00	0,00	236.600.000,00	0,00
	<b>TOTALE</b>		<b>0,00</b>	<b>0,00</b>	<b>236.600.000,00</b>	<b>236.600.000,00</b>	<b>0,00</b>	<b>236.600.000,00</b>	<b>0,00</b>
8E1203437	CONTRIBUTO DELLO STATO A COPERTURA DEGLI ONERI, CONSEGUENTI ALL'EMERGENZA EPIDEMIOLOGICA COVID-19, RELATIVI AL BONUS PER L'ACQUISTO DI SERVIZI DI BABY-SITTING E DI COLERA, PER I SERVIZI DI N. 25, COMMI 18 E 9 DEL DECRETO LEGGE 17 MARZO 2020, N. 18, CONVERTITO CON MODIFICAZIONI IN LEGGE 24 APRILE 2020, N. 27 - ARTICOLO N. 72, COMMA 1, LETTERA C) DEL DECRETO LEGGE 19 MAGGIO 2020, N. 34	2020	0,00	0,00	625.458.256,44	426.000.000,00	0,00	426.000.000,00	199.458.256,44
	<b>TOTALE</b>		<b>0,00</b>	<b>0,00</b>	<b>625.458.256,44</b>	<b>426.000.000,00</b>	<b>0,00</b>	<b>426.000.000,00</b>	<b>199.458.256,44</b>
8E1203438	CONTRIBUTO DELLO STATO A COPERTURA DEGLI ONERI, CONSEGUENTI ALL'EMERGENZA EPIDEMIOLOGICA COVID-19, RELATIVI ALLE INDENNITA' PER IL CONGEDO RICONOSCIUTO AI LAVORATORI DIPENDENTI DEL SETTORE PRIVATO, CON FIGLI DI ETA' INFERIORE AI 12 ANNI E CON FIGLI AVENTI DISABILITA' - ARTICOLO 23, COMMI 1,3,5,7 DEL DECRETO LEGGE 17 MARZO 2020 N. 18, CONVERTITO CON MODIFICAZIONI IN LEGGE 24 APRILE 2020, N. 27 - ARTICOLO N. 72, COMMA 1, LETTERA A) DEL DECRETO LEGGE 19 MAGGIO 2020, N. 34	2020	0,00	0,00	1.193.000.000,00	1.193.000.000,00	0,00	1.193.000.000,00	0,00
	<b>TOTALE</b>		<b>0,00</b>	<b>0,00</b>	<b>1.193.000.000,00</b>	<b>1.193.000.000,00</b>	<b>0,00</b>	<b>1.193.000.000,00</b>	<b>0,00</b>
2016			36.683.323,85	0,00	0,00	0,00	0,00	0,00	36.683.323,85
2017	CONTRIBUTO DELLO STATO A COPERTURA DEGLI ONERI DERIVANTI DASSRAVI CONTRIBUTIVI ALLE AZIENDE CHE ASSUMONO LAVORATORI A TEMPO DETERMINATO AI SENSI DELL'ART. 10 DELLA LEGGE N. 53/2000		37.560.856,00	0,00	0,00	0,00	0,00	0,00	37.560.856,00
2018			33.899.875,74	0,00	0,00	0,00	0,00	0,00	33.899.875,74
2019			31.364.866,95	0,00	0,00	0,00	0,00	0,00	31.364.866,95

Allegati alla Nota Integrativa del Rendiconto 2020

ALLEGATO B1/A

ALLEGATI

### Rendiconto Finanziario Gestionale Esercizio 2020

#### Parte I - Entrate

CAPITOLO	DESCRIZIONE	ANNO DI INSORGENZA	RESIDUI INIZIALI	VARIAZIONI	ACCERTAMENTI	RISCOSSIONI AC	RISCOSSIONI AP	RISCOSSIONI TOTALI	RESIDUI FINALI
		2020	0,00	0,00	22.563.926,99	0,00	0,00	0,00	22.563.926,99
<b>TOTALE</b>			<b>139.508.922,54</b>	<b>0,00</b>	<b>22.563.926,99</b>	<b>0,00</b>	<b>0,00</b>	<b>0,00</b>	<b>162.072.846,53</b>
8E1203476	CONTRIBUTO DELLO STATO A COPERTURA DEGLI ONERI DERIVANTI D'ASGRIVI CONTRIBUTIVI AI LAVORATORI AI SENSI DELL'ART. 1, COMMA 188 DELLA LEGGE DEL 27 DICEMBRE 2006, N. 296	2020	0,00	0,00	15.000.000,00	15.000.000,00	0,00	15.000.000,00	0,00
<b>TOTALE</b>			<b>0,00</b>	<b>0,00</b>	<b>15.000.000,00</b>	<b>15.000.000,00</b>	<b>0,00</b>	<b>15.000.000,00</b>	<b>0,00</b>
8E1203477	CONTRIBUTO DELLO STATO A COPERTURA ONERE PER L'INQUANTO DATORI DI LAVORO PER L'ASSUNZIONE DI LAVORATORI DISABILI CON CAPACITA' LAVORATIVE RIDOTTE AI SENSI DELL'ART. 13 DELLA LEGGE 12 MARZO 1989, N. 68, COME MODIFICATO DALL'ART. 10, DEL DECRETO LEGISLATIVO 14 SETTEMBRE 2015, N. 151	2020	0,00	0,00	78.205.088,00	78.205.088,00	0,00	78.205.088,00	0,00
<b>TOTALE</b>			<b>0,00</b>	<b>0,00</b>	<b>78.205.088,00</b>	<b>78.205.088,00</b>	<b>0,00</b>	<b>78.205.088,00</b>	<b>0,00</b>
8E1203490	CONTRIBUTO DELLO STATO A COPERTURA DEGLI ONERI DERIVANTI DALL'INDENNITA' ANNUALE A FAVORE DEI LAVORATORI AFFETTI DA TALASSEMIA E DREPANOCITOSI DI CUI ALL'ART. 39, COMMI 1 E 2, DELLA LEGGE N. 448/2001 E SUCCESSIVE MODIFICAZIONI	2020	0,00	0,00	9.798.011,00	9.798.011,00	0,00	9.798.011,00	0,00
<b>TOTALE</b>			<b>0,00</b>	<b>0,00</b>	<b>9.798.011,00</b>	<b>9.798.011,00</b>	<b>0,00</b>	<b>9.798.011,00</b>	<b>0,00</b>
8E1203499	CONTRIBUTO DELLO STATO PER IL RICONOSCIMENTO ECONOMICO DEL REDDITO DI CITTADINANZA E DELLA PENSIONE DI CITTADINANZA - ART. 12, COMMI 1 E 2 DEL DECRETO LEGGE DEL 28 GENNAIO 2019, N. 4	2020	0,00	0,00	7.189.183.711,00	7.189.183.711,00	0,00	7.189.183.711,00	0,00
<b>TOTALE</b>			<b>0,00</b>	<b>0,00</b>	<b>7.189.183.711,00</b>	<b>7.189.183.711,00</b>	<b>0,00</b>	<b>7.189.183.711,00</b>	<b>0,00</b>
8E1203516	CONTRIBUTO DELLO STATO A COPERTURA DEGLI ONERI DERIVANTI DALL'EROGAZIONE DEL CONTRIBUTO PER LA COPERTURA DEI LAVORATORI DI LAVORO STABILITI O DI DURATA AMPIA, IN FAVORE DI UOMINI UNDER 30 E DONNE DI QUALSIASI ETA', AI SENSI DEL DECRETO DEL MINISTERO DEL LAVORO E DELLE POLITICHE SOCIALI DEL 5 OTTOBRE 2012 E DELL'ART. 24, COMMA 27, DEL DECRETO LEGGE 8 DICEMBRE 2011, N. 201, CONVERTITO,	2016	3.095.946,97	0,00	0,00	0,00	0,00	0,00	3.095.946,97

Il Segretario



## ALLEGATI

## ALLEGATO B1/A

Rendiconto Finanziario Gestionale  
Esercizio 2020

## Parte I - Entrate

CAPITOLO	DESCRIZIONE	ANNO DI INSORGENZA	RESIDUI INIZIALI	VARIAZIONI	ACCERTAMENTI	RISCOSSIONI AC	RISCOSSIONI AP	RISCOSSIONI TOTALI	RESIDUI FINALI
COMMODIFICAZIONI, NELLA LEGGE 22 DICEMBRE 2011, N. 214									
		2017	651.151,64	0,00	0,00	0,00	0,00	0,00	651.151,64
		2018	197.348,31	0,00	0,00	0,00	0,00	0,00	197.348,31
		2019	188.884,92	0,00	0,00	0,00	0,00	0,00	188.884,92
		2020	0,00	0,00	414.925,25	0,00	0,00	0,00	414.925,25
	<b>TOTALE</b>		<b>4.133.333,84</b>	<b>0,00</b>	<b>414.925,25</b>	<b>0,00</b>	<b>0,00</b>	<b>0,00</b>	<b>4.548.259,09</b>
8E1203517	CONTRIBUTO DELLO STATO A COPERTURA DELL'ONERE PER LICENTIVIO AI CENTRI DI LAVORO DEI LAVORATORI BENEFICIARI DELL'ASPI AI SENSI DELL'ART. 2, COMMA 10-BIS, DELLA LEGGE 28 GIUGNO 2012, N. 92, INTRODOTTO DALL'ART. 7, COMMA 5, LETTERA B), DEL DECRETO LEGGE N.	2019	14.908.817,10	0,00	0,00	0,00	14.908.817,10	14.908.817,10	0,00

Allegati alla Nota integrativa del Rendiconto 2020



ALLEGATO BI/A

ALLEGATI

### Rendiconto Finanziario Gestionale Esercizio 2020

#### Parte I - Entrate

CAPITOLO	DESCRIZIONE	ANNO DI INSORGENZA	RESIDUI INIZIALI	VARIAZIONI	ACCERTAMENTI	RISCOSSIONI AC	RISCOSSIONI AP	RISCOSSIONI TOTALI	RESIDUI FINALI
282013	CONVERTITO, CON MODIFICAZIONI, DALLA LEGGE 9 AGOSTO 2013, N. 89	2020	0,00	0,00	13.351.380,34	6.196.700,00	0,00	8.196.700,00	5.154.680,34
TOTALE			14.908.817,10	0,00	13.351.380,34	6.196.700,00	14.908.817,10	23.105.617,10	5.154.880,34
8E1203530	CONTRIBUTO DELLO STATO PER LA COPERTURA DEL MANCATO GETTITO CONTRIBUTIVO DI CUI ALL'ART. 2, COMMI 31 E 34 DELLA LEGGE 28 GIUGNO 2012, N. 92 - ART. 1, COMMA 164 DELLA LEGGE 11 DICEMBRE 2016, N. 232	2020	0,00	0,00	32.000.000,00	32.000.000,00	0,00	32.000.000,00	0,00
TOTALE			0,00	0,00	32.000.000,00	32.000.000,00	0,00	32.000.000,00	0,00
8E1203565	CONTRIBUTO DELLO STATO DA PORRE A CARICO DEI SOCI PER L'OCCUPAZIONE PER GLI ONERI DERIVANTI DALL'ESTENSIONE DELLA MOBILITÀ E DEI TRATTAMENTI SPECIALI DI DISOCCUPAZIONE EDILE AI SOCI DI COOPERATIVE ART. 24, C. 4, DELLA LEGGE N. 196/1987	2019	417.800,00	0,00	0,00	0,00	417.800,00	417.800,00	0,00
2020			0,00	0,00	35.417.800,00	35.000.000,00	0,00	35.000.000,00	417.800,00
TOTALE			417.800,00	0,00	35.417.800,00	35.000.000,00	417.800,00	35.417.800,00	417.800,00
8E1203574	CONTRIBUTO DELLO STATO A CARICO DEL FONDO PER L'OCCUPAZIONE PER LA COPERTURA DEGLI ONERI DERIVANTI DAGLI ASSEGNI DI UTILIZZO PER PRESTAZIONI IN ATTIVITÀ SOCIALMENTE UTILI E DAI RELATIVI COSTI DI GESTIONE PER PERIODI A PARTIRE DAL 1° LUGLIO 2001	2018	18.576,73	0,00	0,00	0,00	13.692,73	13.692,73	4.886,00
2019			5.263.947,42	0,00	0,00	0,00	5.263.947,42	5.263.947,42	0,00
2020			0,00	0,00	26.873.123,25	22.519.800,00	0,00	22.519.800,00	4.353.323,25
TOTALE			5.282.526,15	0,00	26.873.123,25	22.519.800,00	5.277.540,15	27.797.440,15	4.358.209,25



## ALLEGATI

## ALLEGATO B1/A

Rendiconto Finanziario Gestionale  
Esercizio 2020

## Parte I - Entrate

CAPITOLO	DESCRIZIONE	ANNO DI INSORGENZA	RESIDUI INIZIALI	VARIAZIONI	ACCERTAMENTI	RISCOSSIONI AC	RISCOSSIONI AP	RISCOSSIONI TOTALI	RESIDUI FINALI
8E1203569	CONTRIBUTO DELLO STATO (FONDO SPECIALE PER L'OCCUPAZIONE E LA FORMAZIONE) A COPERTURA DEGLI ONERI DERIVANTI DALLA CONCESSIONE IN DEROGA E DALLA PROROGA DEI TRATTAMENTI DI INTEGRAZIONE SALARIALE STRAORDINARIA, DEI TRATTAMENTI DI MOBILITA' EDI DISOCCUPAZIONE SPECIALE DI CUI ALL'ART. 3, COMMA 137, DELLA LEGGE N. 360/2003 E SUCCESSIVE DISPOSIZIONI MODIFICATIVE ED INTEGRATIVE	2019	11.861.201,27	0,00	0,00	0,00	11.861.201,27	11.861.201,27	0,00
		2020	0,00	0,00	28.974.486,92	7.256.200,00	0,00	7.256.200,00	22.716.286,92
	<b>TOTALE</b>		<b>11.861.201,27</b>	<b>0,00</b>	<b>28.974.486,92</b>	<b>7.256.200,00</b>	<b>11.861.201,27</b>	<b>18.117.401,27</b>	<b>22.716.286,92</b>
8E1203564	CONTRIBUTO DELLO STATO (FONDO PER L'OCCUPAZIONE E LA FORMAZIONE) A COPERTURA PERIODI ECCEZIONALI MOBILITA' ORDINARIA RIGUARDANTI IMPRESE SOTTOPOSTE A PROCEDURE CONCORSUALI E INTERESSATE AL PROGRAMMA FINALIZZATO AL REIMPIEGO DI LAVORATORI ULTRACINQUANTENNI - ART. 1, COMMA 10, DEL D.L. N. 662/2008 CONVERTITO NELLA LEGGE N. 127/2006	2019	33.334,35	0,00	0,00	0,00	33.334,35	33.334,35	0,00
		2020	0,00	0,00	219.631,20	0,00	0,00	0,00	219.631,20
	<b>TOTALE</b>		<b>33.334,35</b>	<b>0,00</b>	<b>219.631,20</b>	<b>0,00</b>	<b>33.334,35</b>	<b>33.334,35</b>	<b>219.631,20</b>
8E1203605	CONTRIBUTO DELLO STATO A COPERTURA DELL'ONERE PER L'EROGAZIONE DELL'INDENNITA' DI TIROCINIO NELL'AMBITO DEL PIANO NAZIONALE DI TIROCINIO PER LE IMPRESE E LE ORGANIZZAZIONI DI CUI ALL'ART. 3, COMMA 1, LETTERA C), DEL DECRETO LEGGE N. 76/2013, CONVERTITO, CON MODIFICAZIONI, DALLA LEGGE N. 99/2013	2015	11.961.691,38	0,00	0,00	0,00	0,00	0,00	11.961.691,38
		2016	17.931.211,59	0,00	0,00	0,00	0,00	0,00	17.931.211,59

ALLEGATO B1/A

ALLEGATI

### Rendiconto Finanziario Gestionale Esercizio 2020

#### Parte I - Entrate

CAPITOLO	DESCRIZIONE	ANNO DI INSORGENZA	RESIDUI INIZIALI	VARIAZIONI	ACCERTAMENTI	RISCOSSIONI AC	RISCOSSIONI AP	RISCOSSIONI TOTALI	RESIDUI FINALI
		2017	1.126.459,46	0,00	0,00	0,00	0,00	0,00	1.126.459,46
		2018	1.388.317,79	0,00	0,00	0,00	0,00	0,00	1.388.317,79
		2019	4.415.622,53	0,00	0,00	0,00	0,00	0,00	4.415.622,53
		2020	0,00	0,00	5.494.046,34	0,00	0,00	0,00	5.494.046,34
<b>TOTALE</b>			<b>36.823.301,75</b>	<b>0,00</b>	<b>5.494.046,34</b>	<b>0,00</b>	<b>0,00</b>	<b>0,00</b>	<b>42.317.348,09</b>
8E1203606	CONTRIBUTO DELLO STATO PER LA COPERTURA DEGLI ONERI DERIVANTI DALLE MISURE DI SOSTEGNO AL REDDITO PER I LAVORATORI DIPENDENTI DELLE IMPRESE DEL SETTORE "CALL-CENTERS" (ART. 14, LETT. A) DELLA LEGGE 11 DICEMBRE 2016, N. 232	2020	0,00	0,00	5.580.182,35	0,00	0,00	0,00	5.580.182,35
<b>TOTALE</b>			<b>0,00</b>	<b>0,00</b>	<b>5.580.182,35</b>	<b>0,00</b>	<b>0,00</b>	<b>0,00</b>	<b>5.580.182,35</b>
8E1203611	CONTRIBUTO DELLO STATO A COPERTURA DEGLI ONERI RELATIVI AI TRATTAMENTI STRAORDINARI DI INTEGRAZIONE SALARIALE CONSEGUENTI AD ACCORDI COLLETTIVI DI LAVORO E CONTRIBUTI RIGUARDANTI CASI DI RILEVANTE INTERESSE STRATEGICO PER L'ECONOMIA NAZIONALE - ART. 42, COMMA 3, DLGS. 148/2015	2019	307.788,13	0,00	0,00	0,00	307.788,13	307.788,13	0,00
		2020	0,00	0,00	0,00	0,00	0,00	0,00	0,00
<b>TOTALE</b>			<b>307.788,13</b>	<b>0,00</b>	<b>0,00</b>	<b>0,00</b>	<b>307.788,13</b>	<b>307.788,13</b>	<b>0,00</b>



Allegati alla Nota integrativa del Rendiconto 2020

111

Il Segretario

## ALLEGATI

## ALLEGATO B1/A

Rendiconto Finanziario Gestionale  
Esercizio 2020

## Parte I - Entrate

CAPITOLO	DESCRIZIONE	ANNO DI INSORGERE	RESIDUI INIZIALI	VARIAZIONI	ACCERTAMENTI	RISCOSSIONI AC	RISCOSSIONI AP	RISCOSSIONI TOTALI	RESIDUI FINALI
8E1203612	CONTRIBUTO DELLO STATO A COPERTURA DEGLI ONERI RELATIVI ALLA PROROGA DEGLI INTERVENTI DI INTEGRAZIONE SALARIALE A CONCLUSIONE DEI PROGRAMMI DI CRISI AZIENDALE - ART. 21 C.4 DLGS N.148/2015	2019	5.031,72	0,00	0,00	0,00	0,00	0,00	5.031,72
		2020	0,00	0,00	56.356,33	0,00	0,00	0,00	56.356,33
	TOTALE		5.031,72	0,00	56.356,33	0,00	0,00	0,00	61.388,05
8E1203613	CONTRIBUTO DELLO STATO A COPERTURA DEGLI ONERI RELATIVI AGLI INTERVENTI DI INTEGRAZIONE SALARIALE STRAORDINARIA A FAVORE DELLE IMPRESE OPERANTI IN AREA DI CRISI COMPLESSA - ART. 44, C.11-BIS, D.LGS 148/2015	2019	24.307.831,69	0,00	0,00	0,00	15.193.274,08	15.193.274,08	9.114.557,61
		2020	0,00	0,00	90.838.463,79	74.806.100,00	0,00	0,00	16.032.363,79
	TOTALE		24.307.831,69	0,00	90.838.463,79	74.806.100,00	15.193.274,08	89.995.374,08	25.146.921,40
2018			27.468.751,83	0,00	0,00	0,00	0,00	0,00	27.468.751,83
8E1203614	CONTRIBUTO DELLO STATO A COPERTURA DEGLI ONERI RELATIVI ALLE PRESTAZIONI FINALIZZATE AD AZIONI DI POLITICA ATTIVA PER IL LAVORO AVVIATE DALLE REGIONI E DALLE PROVINCE AUTONOME - ART.44, COMMA 6BIS, DEL DECRETO LEGISLATIVO N.148/2015	2019	15.301.182,00	0,00	0,00	0,00	0,00	0,00	15.301.182,00
		2020	0,00	0,00	14.198.573,69	0,00	0,00	0,00	14.198.573,69
	TOTALE		15.301.182,00	0,00	14.198.573,69	0,00	0,00	0,00	29.499.755,69
2018			15.301.182,00	0,00	0,00	0,00	0,00	0,00	15.301.182,00
8E1203615	CONTRIBUTO DELLO STATO A COPERTURA DEGLI ONERI PER LA PROROGA DEL PERIODO DI CASSA INTEGRAZIONE GUADAGNI STRAORDINARIA PER RIORGANIZZAZIONE O CRISI AZIENDALE - ART. 22 BIS DEL D.LGS N. 148/2015 INTRODOTTO DALL'ART.1, C.133, LEGGE 27 DICEMBRE 2017, N. 205	2018	33.950.945,12	0,00	0,00	0,00	33.950.945,12	33.950.945,12	0,00
		2020	0,00	0,00	50.434.766,26	13.298.900,00	0,00	0,00	13.298.900,00

ALLEGATO B1/A ALLEGATI

Rendiconto Finanziario Gestionale  
Esercizio 2020

## Parte I - Entrate

CAPITOLO	DESCRIZIONE	ANNO DI INSURGENZA	RESIDUI INIZIALI	VARIAZIONI	ACCERTAMENTI	RISCOSSIONI AC	RISCOSSIONI AP	RISCOSSIONI TOTALI	RESIDUI FINALI
<b>TOTALE</b>			33.960.945,12	0,00	50.434.766,26	13.296.900,00	33.960.945,12	47.247.845,12	37.137.866,26
8E1203617	CONTRIBUTO DELLO STATO PER IL TRATTAMENTO STRAORDINARIO DI INTEGRAZIONE SALARIALE PER CRISI AZIENDALE NEL CASO DI CESSAZIONE DELL'ATTIVITA' PRODUTTIVA ART. 44 D.L. 108/2018	2019	13.244.758,66	0,00	0,00	0,00	0,00	0,00	13.244.758,66
		2020	0,00	0,00	79.399.905,95	65.569.900,00	0,00	65.569.900,00	13.630.005,95
<b>TOTALE</b>			13.244.758,66	0,00	79.399.905,95	65.569.900,00	0,00	65.569.900,00	27.074.764,61
8E1203618	CONTRIBUTO DELLO STATO PER LO SPECIFICO TRATTAMENTO SALARIALE RELATIVO AI LAVORATORI SOSPESI DAL LAVORO O IMPIEGATI ORARIO RIDOTTO PER INDENNITA' RICONOSCIUTE AI LAVORATORI IN STATO DI DISOCCUPAZIONE NEL CASO DI AZIENDE SEQUESTRATE ECONFRISCATE SOTTOPOSTE AD AMMINISTRAZIONE GIUDIZIARIA - ART. 1 E 2 D.LGS. N.72/2018	2020	0,00	0,00	428.970,29	0,00	0,00	0,00	428.970,29
<b>TOTALE</b>			0,00	0,00	428.970,29	0,00	0,00	0,00	428.970,29
8E1203619	CONTRIBUTO DELLO STATO A COPERTURA DEGLI ONERI RELATIVI ALLE PRESTAZIONI A FAVORE DEI LAVORATORI DIPENDENTI DEL SETTORE PRIVATO, COMPRESI GLI AGRICOLI E GLI AUTONOMI, CHE HANNO SOSPESO L'ATTIVITA' PER GLI EVENTI RELATIVI AL CROLLO DEL PONTE DI GENOVA - ART. 4 PER, COMMA 12, LETTERA A) DELLA LEGGE N. 112/2018, MODIFICAZIONI CON LE LEGGI N. 112/2018, N. 130	2019	6.627.162,33	0,00	0,00	0,00	0,00	0,00	6.627.162,33
		2020	0,00	0,00	1.216.200,00	1.216.200,00	0,00	1.216.200,00	0,00
<b>TOTALE</b>			6.627.162,33	0,00	1.216.200,00	1.216.200,00	0,00	1.216.200,00	6.627.162,33
8E1203621	CONTRIBUTO DELLO STATO A COPERTURA DEGLI ONERI CONSEGUENTI ALL'EMERGENZA EPIDEMIOLOGICA COVID-19, RELATIVI AI TRATTAMENTI DI INTEGRAZIONE SALARIALE IN DEROGA DESTINATI AI LAVORATORI DIPENDENTI DA AZIENDE DEL SETTORE PRIVATO E AGRICOLE - ART. 15, COMMA 3 DEL DECRETO LEGGE 2 MARZO 2020, N. 9 - DECRETO DIRETTORIALE 27 MARZO 2020, N. 4	2020	0,00	0,00	7.300.000,00	7.300.000,00	0,00	7.300.000,00	0,00
<b>TOTALE</b>			0,00	0,00	7.300.000,00	7.300.000,00	0,00	7.300.000,00	0,00

Il Segretario



## ALLEGATI

## ALLEGATO B1/A

Rendiconto Finanziario Gestionale  
Esercizio 2020

CAPITOLO	DESCRIZIONE	ANNO DI INSORGENZA	RESIDUI INIZIALI	VARIAZIONI	ACCERTAMENTI	RISCOSSIONI AC	RISCOSSIONI AP	RISCOSSIONI TOTALI	RESIDUI FINALI
<b>CONTRIBUTO DELLO STATO A COPERTURA DEGLI</b>									
<b>ONERI RELATIVI ALL'INTEGRAZIONE DEL</b>									
<b>TRATTAMENTO ECONOMICO DEI DIPENDENTI</b>									
<b>INVIATI PRESSO GLI ESSEI E I GRUPPI</b>									
<b>INVIATI PRESSO LE ESSEI E I GRUPPI</b>									
<b>PROGROTA LA CIGS, INCHIE AL FINI DELLA</b>									
<b>FORMAZIONE PROFESSIONALE PER LA GESTIONE</b>									
<b>DELLE BONIFICHE - ART. 1 BIS DEL DECRETO-LEGGE</b>									
<b>29 DICEMBRE 2016, N. 243, CONVERTITO, CON</b>									
<b>MODIFICAZIONI, DALLA LEGGE 27 FEBBRAIO 2017, N.</b>									
<b>18, ART. 11 QUATER DEL DECRETO-LEGGE 30</b>									
<b>DICEMBRE 2019, N. 162, CONVERTITO IN LEGGE 28</b>									
<b>FEBBRAIO 2020, N. 8</b>									
8E1203622		2020	0,00	0,00	19.000.000,00	19.000.000,00	0,00	19.000.000,00	0,00
<b>TOTALE</b>									
			0,00	0,00	19.000.000,00	19.000.000,00	0,00	19.000.000,00	0,00
<b>CONTRIBUTO DELLO STATO ALL'INCREMENTO</b>									
<b>DELLA DOTAZIONE DEL FONDO DI SOLIDARIETA' PER</b>									
<b>IL SETTORE DEL TRASPORTO AEREO E DEL</b>									
<b>SISTEMA AEROPORTUALE - ART. 94, COMMA 1, DEL</b>									
<b>DECRETO LEGGE 17 MARZO 2020 N. 18 CONVERTITO</b>									
<b>IN LEGGE 24 APRILE 2020, N. 27, COME MODIFICATO</b>									
<b>DALL'ART. 20 DEL DECRETO LEGGE 14 AGOSTO 2020,</b>									
<b>N. 104, CONVERTITO IN LEGGE 13 OTTOBRE 2020,</b>									
<b>N.128.</b>									
8E1203688		2020	0,00	0,00	190.200.000,00	190.200.000,00	0,00	190.200.000,00	0,00
<b>TOTALE</b>									
			0,00	0,00	190.200.000,00	190.200.000,00	0,00	190.200.000,00	0,00
<b>CONTRIBUTO DELLO STATO A COPERTURA DEGLI</b>									
<b>ONERI CONSEGUENTI ALL'EMERGENZA COVID-19.</b>									
<b>RELATIVI AI TRATTAMENTI DI INTEGRAZIONE</b>									
<b>SALARIALE IN DEROGA DESTINATI AI FONDI DI</b>									
<b>SOLIDARIETA' BILATERALE DEL TRENINO E</b>									
<b>DELL'ALTO ADIGE - ART. 22, COMMA 5 DEL DECRETO</b>									
<b>LEGGE 17 MARZO 2020, N. 18, CONVERTITO CON</b>									
<b>MODIFICAZIONI IN LEGGE 24 APRILE 2020, N. 27</b>									
8E1203689		2020	0,00	0,00	62.356.812,00	62.356.812,00	0,00	62.356.812,00	0,00
<b>TOTALE</b>									
			0,00	0,00	62.356.812,00	62.356.812,00	0,00	62.356.812,00	0,00
<b>RIMBORSO DELLO STATO A CARICO DEL FONDO</b>									
<b>PER L'OCCUPAZIONE A COPERTURA DEGLI ONERI</b>									
<b>DEI CONTRATTI DI LAVORO A TEMPO DETERMINATO</b>									
<b>ALLE IMPRESE DI CUI ALL'ART. 1, COMMA 1 DELLA</b>									
<b>LEGGE N.52/1998 E SUCCESSIVE PROROGHE E</b>									
<b>MODIFICAZIONI</b>									
8E1203711		2019	2.162.389,75	0,00	0,00	0,00	0,00	0,00	2.162.389,75
		2020	0,00	0,00	1.915.091,14	0,00	0,00	0,00	1.915.091,14
<b>TOTALE</b>									
			2.162.389,75	0,00	1.915.091,14	0,00	0,00	0,00	4.075.480,89

ALLEGATO BI/A

ALLEGATI

### Rendiconto Finanziario Gestionale Esercizio 2020

#### Parte I - Entrate

CAPITOLO	DESCRIZIONE	ANNO DI INSORBITTA	RESIDUI INIZIALI	VARIAZIONI	ACCERTAMENTI	RISCOSSIONI A C	RISCOSSIONI A P	RISCOSSIONI TOTALI	RESIDUI FINALI
8E1203712	CONTRIBUTO DELLO STATO A CARICO DEL FONDO PER L'OCCUPAZIONE A COPERTURA DEGLI SGRAVI CONTRIBUTIVI CONCESSI CON I CONTRATTI DI SOLIDARIETA' DI CUI ALL'ART. 8, COMMA 4, DEL D.L. N. 510/1996 CONVERTITO NELLA LEGGE N. 502/1996 E SUCCESSIVAMENTE MODIFICATI CON LA LEGGE N. 34 MARZO 2014, N. 34, CONVERTITO CON MODIFICAZIONI DALLA LEGGE 16 MAGGIO 2014, N. 78	2019	19.373.617,29	0,00	0,00	0,00	19.373.617,29	19.373.617,29	0,00
		2020	0,00	0,00	17.646.066,95	7.135.200,00	0,00	7.135.200,00	10.510.865,95
	TOTALE		19.373.617,29	0,00	17.646.066,95	7.135.200,00	19.373.617,29	26.508.817,29	10.510.865,95
		2016	375.520,33	0,00	0,00	0,00	0,00	0,00	375.520,33
8E1203719	CONTRIBUTO DELLO STATO (FONDO PER L'OCCUPAZIONE) A COPERTURA DEGLI ONERI DERIVANTI DALLE AGEVOLAZIONI CONTRIBUTIVE A FAVORE DEI DATORI DI LAVORO CHE ASSUMONO LAVORATORI PROVENIENTI DA IMPRESE AMMESSE ALL'INIZIATIVA DI CUI ALL'ART. 1, COMMA 13, DEL D.L. N. 134/2008 CONVERTITO NELLA LEGGE N. 166/2008 E DA IMPRESE OPERANTI NEL SETTORE DEL TRASPORTO AEREO DI CUI ALL'ART. 1-BIS, COMMA 2, DEL D.L. N. 249/2004 CONVERTITO NELLA LEGGE N. 291/2004	2017	56.758,60	0,00	0,00	0,00	0,00	0,00	56.758,60
		2018	36.970,28	0,00	0,00	0,00	0,00	0,00	36.970,28

Il Segretario



## ALLEGATI

## ALLEGATO B1/A

Rendiconto Finanziario Gestionale  
Esercizio 2020

## Parte I - Entrate

CAPITOLO	DESCRIZIONE	ANNO DI INSORGENZA	RESIDUI INIZIALI	VARIAZIONI	ACCERTAMENTI	RISCOSSIONI AC	RISCOSSIONI AP	RISCOSSIONI TOTALI	RESIDUI FINALI
		2019	22.197,38	0,00	0,00	0,00	0,00	0,00	22.197,38
		2020	0,00	0,00	334.694,82	0,00	0,00	0,00	334.694,82
	<b>TOTALE</b>		495.446,59	0,00	334.694,82	0,00	0,00	0,00	830.141,41
		2019	1.730,17	0,00	0,00	0,00	1.730,17	1.730,17	0,00
8E1203721	Contributo dello Stato (Fondo Occupazione) a copertura degli oneri derivanti dal contributo ai datori di lavoro che assumono lavoratori destinatari di ammortizzatori sociali in deroga ai sensi dell'art. 7-ter, comma 7, della legge n. 33 dell'8 aprile 2009	2020	0,00	0,00	21.068,30	0,00	0,00	0,00	21.068,30
	<b>TOTALE</b>		1.730,17	0,00	21.068,30	0,00	1.730,17	1.730,17	21.068,30
	CONTRIBUTO DELLO STATO A COPERTURA DELL'ONERE PER L'INCENTIVO AI DATORI DI LAVORO PER L'ASSUNZIONE DI GIOVANI AMMESSI AL "PROGRAMMA OPERATIVO NAZIONALE PER L'ATTUAZIONE DELL'INIZIATIVA EUROPEA PER L'OCCUPAZIONE DEI GIOVANI" ("PROGRAMMA GARANZIA GIOVANI") - DECRETO DIRETTORIALE DEL MINISTERO DEL LAVORO E DELLE POLITICHE SOCIALI N. 1709 DELL'8 AGOSTO 2014 E N. 60 DEL 2 DICEMBRE 2014 E DECRETO DIRETTORIALE DEL MINISTERO DEL LAVORO E DELLE POLITICHE	2016	68.022.438,54	0,00	0,00	0,00	0,00	0,00	68.022.438,54



ALLEGATO B1/A ALLEGATI

Rendiconto Finanziario Gestionale  
Esercizio 2020

## Parte I - Entrate

CAPITOLO	DESCRIZIONE	ANNO DI INSORGENZA	RESIDUI INIZIALI	VARIAZIONI	ACCERTAMENTI	RISCOSSIONI AC	RISCOSSIONI AP	RISCOSSIONI TOTALI	RESIDUI FINALI
	SOCIALI N. 16 DS 3 FEBBRAIO 2016 MODIFICATO DAL DECRETO DIRETTORIALE N. 79 DELL'08 APRILE 2016	2020	0,00	0,00	0,00	0,00	0,00	0,00	0,00
<b>TOTALE</b>		2018	68.022.438,54	0,00	0,00	0,00	0,00	0,00	68.022.438,54
	CONTRIBUTO DELLO STATO A COPERTURA DELL'ONERE PER L'INCENTIVO AI DATORI DI LAVORO PER L'ASSUNZIONE DI GIOVANI AMMESSI AL "PROGRAMMA OPERATIVO NAZIONALE INIZIATIVA OCCUPAZIONE GIOVANI" ("PROGRAMMA GARANZIA GIOVANI") - DECRETO DIRETTORIALE DEL MINISTERO DEL LAVORO E DELLE POLITICHE SOCIALI N. 384 DEL 2 DICEMBRE 2016 MODIFICATO DAL DECRETO DIRETTORIALE N. 454 DEL 19 DICEMBRE 2016	2019	61.019.050,47	0,00	0,00	0,00	0,00	0,00	61.019.050,47
8E1203725		2020	0,00	0,00	17.059.340,67	0,00	0,00	0,00	17.059.340,67
<b>TOTALE</b>			147.801.510,29	0,00	17.059.340,67	0,00	0,00	0,00	164.650.850,96
	CONTRIBUTO DELLO STATO A COPERTURA DELL'ONERE PER L'INCENTIVO AI DATORI DI LAVORO PER L'ASSUNZIONE DI PERSONE DISOCCUPATE AI SENSI DELL'ART. 19 DEL D.LGS. N. 28/2015 PER L'AVVIAMENTO AL MERCATO DEL LAVORO PER SVILUPPATE "IN TRANSIZIONE" - DECRETO DIRETTORIALE DEL MINISTERO DEL LAVORO E DELLE POLITICHE SOCIALI N. 387 DEL 16 NOVEMBRE 2016 MODIFICATO DAL DECRETO DIRETTORIALE N. 18719 DEL 15 DICEMBRE 2016	2018	329.876.090,11	0,00	0,00	0,00	0,00	0,00	329.876.090,11

Il Segretario

Allegati alla Nota integrativa del Rendiconto 2020



## ALLEGATI

## ALLEGATO B1/A

Rendiconto Finanziario Gestionale  
Esercizio 2020

## Parte I - Entrate

CAPITOLO	DESCRIZIONE	ANNO DI INSORGENZA	RESIDUI INIZIALI	VARIAZIONI	ACCERTAMENTI	RISCOSSIONI AC	RISCOSSIONI AF	RISCOSSIONI TOTALI	RESIDUI FINALI
		2019	242.399.570,86	0,00	0,00	0,00	0,00	0,00	242.399.570,86
		2020	0,00	0,00	63.264.198,31	0,00	0,00	0,00	63.264.198,31
	<b>TOTALE</b>		<b>572.275.860,97</b>	<b>0,00</b>	<b>63.264.198,31</b>	<b>0,00</b>	<b>0,00</b>	<b>0,00</b>	<b>635.539.859,28</b>
	CONTRIBUTO A CARICO DEL FONDO PER L'OCCUPAZIONE A COPERTURA DEGLI ONERI DERIVANTI DALLA RIDUZIONE DELLA RETRIBUZIONE IMPONIBILE PREVISTA DAI CONTRATTI DI RIALLINEAMENTO - ART. 23 DELLA LEGGE N. 196/1997	2020	0,00	0,00	5.000.000,00	5.000.000,00	0,00	5.000.000,00	0,00
8E1203735	<b>TOTALE</b>		<b>0,00</b>	<b>0,00</b>	<b>5.000.000,00</b>	<b>5.000.000,00</b>	<b>0,00</b>	<b>5.000.000,00</b>	<b>0,00</b>
		2017	14.116.574,36	0,00	0,00	0,00	0,00	0,00	14.116.574,36
		2018	130.145.948,91	0,00	0,00	0,00	1.116.240,57	1.116.240,57	129.029.808,34
8E1203752	CONTRIBUTO DELLO STATO PER LA COPERTURA DEL DISAVANZO DI GESTIONE DEL FONDO DI PREVIDENZA DEGLI ADDETTI DELLE ABOLITE IMPOSTE DI CONSUMO - ART. 17, D.P.R. N. 649/1972	2019	46.878.460,66	0,00	0,00	0,00	46.878.460,66	46.878.460,66	0,00
		2020	0,00	0,00	120.654.712,74	120.654.712,74	0,00	120.654.712,74	0,00
	<b>TOTALE</b>		<b>191.140.883,93</b>	<b>0,00</b>	<b>120.654.712,74</b>	<b>120.654.712,74</b>	<b>47.994.701,23</b>	<b>168.649.413,97</b>	<b>143.146.182,70</b>
8E1203752	CONTRIBUTO DELLO STATO A COPERTURA DEGLI ONERI PER IL PERSONALE DELLE FERROVIE DELLO STATO S.P.A. TRASFERITO ALL'INPS DI CUI ALL'ART. 43, COMMA 5, DELLA LEGGE N. 488/1999	2020	0,00	0,00	10.329.137,98	10.329.137,98	0,00	10.329.137,98	0,00

Allegati alla Nota integrativa del Rendiconto 2020

ALLEGATO BI/A

ALLEGATI

### Rendiconto Finanziario Gestionale Esercizio 2020

#### Parte I - Entrate

CAPITOLO	DESCRIZIONE	ANNO DI INSORGENZA	RESIDUI INIZIALI	VARIAZIONI	ACCERTAMENTI	RISCOSSIONI A C	RISCOSSIONI A P	RISCOSSIONI TOTALI	RESIDUI FINALI
	TOTALE		0,00	0,00	10.328.137,98	10.328.137,98	0,00	10.328.137,98	0,00
8E1203753	CONTRIBUTI DELLO STATO A COPERTURA DEGLI ONERI DERIVANTI DAL TRASFERIMENTO ALL'ISTITUTO DELLE FUNZIONI RESIDUATE ALLO STATO STESSO IN MATERIA DI INVALIDITA' CIVILE AI SENSI DELL'ART. 10 DEL D.L. N. 203/2005 CONVERTITO NELLA LEGGE N. 248/2005	2020	0,00	0,00	25.100.000,00	25.100.000,00	0,00	25.100.000,00	0,00
	TOTALE		0,00	0,00	25.100.000,00	25.100.000,00	0,00	25.100.000,00	0,00
8E1203756	COMMISSIONI DI ACCESSO AL FONDO DI GARANZIA VERSATE DAGLI ISTITUTI FINANZIARI AI SENSI DELL'ART. 1, COMMA 173 DELLA LEGGE 11 DICEMBRE 2018, N. 232 - ART. 9, COMMA 4 DEL DECRETO DEL PRESIDENTE DEL CONSIGLIO DEI MINISTRI 4 SETTEMBRE 2017, N. 150	2020	0,00	0,00	408.760,12	408.760,12	0,00	408.760,12	0,00
	TOTALE		0,00	0,00	408.760,12	408.760,12	0,00	408.760,12	0,00
8E1203770	RIMBORSO DELLO STATO PER LA MAGGIORE ANZIANITA' DI SERVIZIO ATTRIBUITA AL PERSONALE DIMISSIONARIO ISCRITTO AL FONDO DI PREVIDENZA AGLI ADDETTI ALLE ASSOLUTE IMPOSTE DI CONSUMO ART.23 DEL D.P.R. 649/1972	2020	0,00	0,00	1.872.642,29	1.872.642,29	0,00	1.872.642,29	0,00
	TOTALE	2014 e anni precedenti	966,53	0,00	0,00	0,00	0,00	0,00	968,53
8E1203771	RIMBORSO DELLO STATO DELLE MAGGIORAZIONI DEL TRATTAMENTO PENSIONISTICO PER GLI EX COMBATTENTI - ART. 8 DELLA LEGGE N. 140/85 E ART. 8 DELLA LEGGE N. 544/88	2019	94.214.274,68	0,00	0,00	0,00	94.214.274,68	94.214.274,68	0,00
	TOTALE	2020	0,00	0,00	81.451.808,10	0,00	0,00	81.451.808,10	81.451.808,10
			94.215.265,21	0,00	81.451.808,10	0,00	94.214.274,68	94.214.274,68	81.462.796,63
8E1203773	CONTRIBUTO DELLO STATO PER LA COPERTURA DEL DISAVANZO DI GESTIONE DEL FONDO DI PREVIDENZA PER IL PERSONALE DEL CONSORZIO AUTONOMO DEL PORTO DI GENOVA E DELL'ENTE CONSORZIO PORTO DI GENOVA E DELL'ENTE CONSORZIO PORTO DI IMPERIA - ART. 2, COMMA 2, LETT. B) DEL D.L. N. 87/3086 CONVERTITO NELLA LEGGE N. 28/1987	2015	332.901,74	0,00	0,00	0,00	0,00	0,00	332.901,74
		2016	23.202.145,07	0,00	0,00	0,00	0,00	0,00	23.202.145,07

Il Segretario



## ALLEGATI

## ALLEGATO B1/A

Rendiconto Finanziario Gestionale  
Esercizio 2020

## Parte I - Entrate

CAPITOLO	DESCRIZIONE	ANNO DI INSORGENZA	RESIDUI INIZIALI	VARIAZIONI	ACCERTAMENTI	RISCOSSIONI AC	RISCOSSIONI AP	RISCOSSIONI TOTALI	RESIDUI FINALI
		2017	9.224.335,72	0,00	0,00	0,00	0,00	0,00	9.224.335,72
		2019	25.007.942,34	0,00	0,00	0,00	25.007.942,34	25.007.942,34	0,00
		2020	0,00	0,00	40.122.857,47	34.951.066,65	0,00	34.951.066,65	5.171.790,82
	<b>TOTALE</b>		<b>57.767.324,87</b>	<b>0,00</b>	<b>40.122.857,47</b>	<b>34.951.066,65</b>	<b>25.007.942,34</b>	<b>59.959.008,99</b>	<b>37.931.173,35</b>
		2015	4.997.287,97	0,00	0,00	0,00	0,00	0,00	4.997.287,97
		2017	96.196.767,12	0,00	0,00	0,00	0,00	0,00	96.196.767,12
8E1203774	CONTRIBUTO DELLO STATO A COPERTURA DEL DISAVANZO DEL FONDO SPECIALE PER TRATTAMENTI PENSIONISTICI A FAVORE DEL PERSONALE DELLE FERROVIE DELLO STATO S.P.A. - ART. 43, COMMA 3, DELLA LEGGE N. 488/1999	2018	406.470.013,42	0,00	0,00	0,00	0,00	0,00	406.470.013,42
		2019	272.204.079,97	0,00	0,00	0,00	0,00	0,00	272.204.079,97
		2020	0,00	0,00	4.456.175.703,09	4.099.670.862,02	0,00	4.099.670.862,02	366.504.841,07
	<b>TOTALE</b>		<b>779.868.146,48</b>	<b>0,00</b>	<b>4.466.175.703,09</b>	<b>4.099.670.862,02</b>	<b>0,00</b>	<b>4.099.670.862,02</b>	<b>1.146.372.989,65</b>
8E1203777	CONTRIBUTO DELLO STATO A COPERTURA DEGLI ONERI PENSIONISTICI RELATIVI AL PERSONALE DELL'AMMINISTRAZIONE DELLE POSTE E DELLE TELECOMUNICAZIONI GIÀ IN QUIESCENZA ALLA DATA DEL 31 LUGLIO 1994 - ART. 6, COMMI 5 E 7 DEL	2017	809.273.866,98	0,00	0,00	0,00	0,00	0,00	809.273.866,98

Allegati alla Nota Integrativa del Rendiconto 2020

ALLEGATO B1/A ALLEGATI

Rendiconto Finanziario Gestionale  
Esercizio 2020

## Parte I - Entrate

CAPITOLO	DESCRIZIONE	ANNO DI INSORGENZA	RESIDUI INIZIALI	VARIAZIONI	ACCERTAMENTI	RISCOSSIONI / AC	RISCOSSIONI AP	RISCOSSIONI TOTALI	RESIDUI FINALI
	D.L. N. 487/1993 CONVERTITO NELLA LEGGE N. 71/1994	2018	102.014.401,36	0,00	0,00	0,00	0,00	0,00	102.014.401,36
		2019	54.277.250,32	0,00	0,00	0,00	0,00	0,00	54.277.250,32
		2020	0,00	0,00	916.822.536,98	827.000.000,00	0,00	827.000.000,00	98.822.536,98
<b>TOTALE</b>			<b>985.565.338,66</b>	<b>0,00</b>	<b>916.822.536,98</b>	<b>827.000.000,00</b>	<b>0,00</b>	<b>827.000.000,00</b>	<b>1.075.337.875,64</b>
	CONTRIBUTO DELLO STATO A COPERTURA DELL'ONERE DERIVANTE DAI MIGLIORAMENTI DELLE PENSIONI DEL SETTORE PUBBLICO, DI CUI ALL'ART. 5, DELLA LEGGE N. 344/1988	2020	0,00	0,00	3.320.107,32	3.320.107,32	0,00	3.320.107,32	0,00
<b>TOTALE</b>			<b>0,00</b>	<b>0,00</b>	<b>3.320.107,32</b>	<b>3.320.107,32</b>	<b>0,00</b>	<b>3.320.107,32</b>	<b>0,00</b>
		2015	722.884,11	0,00	0,00	0,00	0,00	0,00	722.884,11
	RIMBORSO DELLO STATO A COPERTURA DEGLI ONERI RELATIVI ALLA GESTIONE DIPENDENTI PUBBLICI, DERIVANTI DAI BENEFICI PENSIONISTICI A FAVORE DEI NON VEDENTI DI CUI ALL'ART. 9 DELLA LEGGE N. 113/1988 E ALL'ART. 2 DELLA LEGGE N. 120/1991	2016	3.504.292,72	0,00	0,00	0,00	0,00	0,00	3.504.292,72
		2017	876.910,74	0,00	0,00	0,00	0,00	0,00	876.910,74
		2018	2.926.672,14	0,00	0,00	0,00	0,00	0,00	2.926.672,14

Il Segretario

## ALLEGATI

## ALLEGATO B1/A

Rendiconto Finanziario Gestionale  
Esercizio 2020

## Parte I - Entrate

CAPITOLO	DESCRIZIONE	ANNO DI INSORGENZA	RESIDUI INIZIALI	VARIAZIONI	ACCERTAMENTI	RISCOSSIONI AC	RISCOSSIONI AP	RISCOSSIONI TOTALI	RESIDUI FINALI
		2019	1.119.878,96	0,00	0,00	0,00	0,00	0,00	1.119.878,96
		2020	0,00	0,00	2.557.833,29	600.000,00	0,00	600.000,00	1.957.833,29
	<b>TOTALE</b>		<b>9.160.736,69</b>	<b>0,00</b>	<b>2.557.833,29</b>	<b>600.000,00</b>	<b>0,00</b>	<b>600.000,00</b>	<b>11.108.571,98</b>
		2018	72.833,29	0,00	0,00	0,00	0,00	0,00	72.833,29
		2017	181.242,64	0,00	0,00	0,00	0,00	0,00	181.242,64
	Rimborso da parte dello Stato del contributo straordinario previsto dall'art. 2, comma 59 della legge 23 dicembre 2008, n. 191, a favore degli orfani, già collocati in pensione, delle vittime di terrorismo e delle stragi di tale natura	2019	160.833,78	0,00	0,00	0,00	0,00	0,00	160.833,78
		2019	1.020.114,25	0,00	0,00	0,00	0,00	0,00	1.020.114,25
		2020	0,00	0,00	89.433,11	0,00	0,00	0,00	89.433,11
	<b>TOTALE</b>		<b>1.434.823,96</b>	<b>0,00</b>	<b>89.433,11</b>	<b>0,00</b>	<b>0,00</b>	<b>0,00</b>	<b>1.524.257,07</b>
	CONTRIBUTO DELLO STATO A COPERTURA DELL'ONERE PER LA RETRIBUZIONE DEI LAVORATORI DIPENDENTI IN CASO DI INDEBITATA ALLA DONAZIONE SANGUE - ART. 8, COMMA 2, DELLA LEGGE N. 219/2006 - DECRETO INTERMINISTERIALE 18 NOVEMBRE 2015	2020	0,00	0,00	322.670,00	322.670,00	0,00	322.670,00	0,00
	<b>TOTALE</b>		<b>0,00</b>	<b>0,00</b>	<b>322.670,00</b>	<b>322.670,00</b>	<b>0,00</b>	<b>322.670,00</b>	<b>0,00</b>
	CONTRIBUTO DELLO STATO A COPERTURA DEGLI ONERI ORFANI DALL'ASSUNZIONE DI PERSONALE DA ASSEGNARE ALLE STRUTTURE DELL'INPS - ART. 12, COMMA 8 DEL DECRETO LEGGE DEL 28 GENNAIO 2019, N. 4	2020	0,00	0,00	48.900.000,00	48.900.000,00	0,00	48.900.000,00	0,00
	<b>TOTALE</b>		<b>0,00</b>	<b>0,00</b>	<b>48.900.000,00</b>	<b>48.900.000,00</b>	<b>0,00</b>	<b>48.900.000,00</b>	<b>0,00</b>

Allegati alla Nota integrativa del Rendiconto 2020

ALLEGATO B1/A

ALLEGATI

### Rendiconto Finanziario Gestionale Esercizio 2020

#### Parte I - Entrate

CAPITOLO	DESCRIZIONE	ANNO DI INSORGENZA	RESIDUI INIZIALI	VARIAZIONI	ACCERTAMENTI	RISCOSSIONI A.C.	RISCOSSIONI A.P.	RISCOSSIONI TOTALI	RESIDUI FINALI
8E1203806	CONTRIBUTO DELLO STATO A COPERTURA DEGLI ONERI DERIVANTI DALLE ATTIVITA' IN CONVENZIONE CON I CENTRI DI ASSISTENZA FISCALE - ART. 12, COMMA 5 DEL DECRETO LEGGE 28 GENNAIO 2019, N.4	2019	725.270,00	0,00	0,00	0,00	725.184,01	725.184,01	85,99
		2020	0,00	0,00	17.654.537,66	17.654.537,66	0,00	17.654.537,66	0,00
	<b>TOTALE</b>		<b>725.270,00</b>	<b>0,00</b>	<b>17.654.537,66</b>	<b>17.654.537,66</b>	<b>725.184,01</b>	<b>18.379.721,67</b>	<b>85,99</b>
		2018	5.137.805,13	0,00	0,00	0,00	5.137.805,13	5.137.805,13	0,00
8E1203840	RIMBORSO DA PARTE DELLO STATO DEGLI ONERI PENSIONISTICI DERIVANTI DAI BENEFICI IN FAVORE DELLE VITTIME DEL TERRORISMO E DELLE STRAGI DI TALE NATURE D'ICUI ALLA LEGGE N. 206/2004 E SUCCESSIVE MODIFICAZIONI ED INTEGRAZIONI	2019	7.399.545,88	0,00	0,00	0,00	521.074,04	521.074,04	6.878.471,84
		2020	0,00	0,00	10.458.147,95	0,00	0,00	0,00	10.458.147,95
	<b>TOTALE</b>		<b>7.399.545,88</b>	<b>0,00</b>	<b>10.458.147,95</b>	<b>0,00</b>	<b>521.074,04</b>	<b>521.074,04</b>	<b>6.878.471,84</b>
		2016	12.537.351,01	0,00	10.458.147,95	0,00	6.658.879,17	6.658.879,17	17.338.618,79
		2017	4.217.278,03	0,00	0,00	0,00	0,00	0,00	4.217.278,03
		2019	2.260.563,75	0,00	0,00	0,00	0,00	0,00	2.260.563,75
8E1203552	RIMBORSO DELLO STATO PER SGRAVI DI CONTRIBUTI PER I LAVORATORI AGRICOLI (SUBORDINATI E AUTONOMI) DI CUI ALL'ART. 5 DELLA LEGGE N. 185/1992 E SUCCESSIVE MODIFICAZIONI E INTEGRAZIONI	2018	1.965.960,95	0,00	0,00	0,00	0,00	0,00	1.965.960,95
		2019	4.170.089,30	0,00	0,00	0,00	0,00	0,00	4.170.089,30
		2020	0,00	0,00	5.136.737,95	0,00	0,00	0,00	5.136.737,95



Allegati alla Nota Integrativa del Rendiconto 2020

123

Il Segretario

ALLEGATI

ALLEGATO B1/A

### Rendiconto Finanziario Gestionale Esercizio 2020

#### Parte I - Entrate

CAPITOLO	DESCRIZIONE	ANNO DI INSORGENZA	RESIDUI INIZIALI	VARIAZIONI	ACCERTAMENTI	RISCOSSIONI AC	RISCOSSIONI AP	RISCOSSIONI TOTALI	RESIDUI FINALI
<b>TOTALE</b>			<b>12.613.892,03</b>	<b>0,00</b>	<b>6.136.737,95</b>	<b>0,00</b>	<b>0,00</b>	<b>0,00</b>	<b>17.760.629,98</b>
8E1203970	RIMBORSO DELLO STATO PER SGRAVI CONTRIBUTIVI A FAVORE DELLE IMPRESE SOCIALI E AZIENDE PUBBLICHE O PRIVATE CHE ASSUMONO PERSONE DETENUTE O INTERNATE AI SENSI DEGLI ARTT. 1 E 2 DELLA LEGGE N. 193/2000 ART. 1, C. 2, DEL D.L. 9 NOVEMBRE 2001	2019	2.170.784,30	0,00	0,00	0,00	2.170.784,30	2.170.784,30	0,00
	<b>TOTALE</b>	2020	<b>2.170.784,30</b>	<b>0,00</b>	<b>5.348.000,00</b>	<b>5.348.000,00</b>	<b>0,00</b>	<b>7.518.784,30</b>	<b>0,00</b>
		2017	14.045.340,76	0,00	0,00	0,00	14.045.340,76	14.045.340,76	0,00
8E1203988	RIMBORSO DELLO STATO DEGLI ONERI PER SGRAVI CONTRIBUTIVI A FAVORE DELLE IMPRESE CHE RICHIEDONO IL BENEFICIO DELL'INTERESSE E IL GUARNO AI SENSI DELL'ART. 11 DELLA LEGGE N. 398/2000 E SUCCESSIVE PROROGHE	2018	4.760.680,96	0,00	0,00	0,00	4.760.680,98	4.760.680,98	0,00
	<b>TOTALE</b>	2019	<b>24.569.861,07</b>	<b>0,00</b>	<b>0,00</b>	<b>0,00</b>	<b>1.044.996,26</b>	<b>1.044.996,26</b>	<b>23.524.864,81</b>
		2020	0,00	0,00	21.978.723,23	0,00	0,00	0,00	21.978.723,23
		2018	171.422.731,44	0,00	0,00	0,00	171.422.731,44	171.422.731,44	0,00
8E1203989	RIMBORSO DA PARTE DELLO STATO DEGLI ONERI DERIVANTI DAGLI SGRAVI CONTRIBUTIVI A FAVORE DELLE IMPRESE DEL SETTORE MARITTIMO DI CUI AGLI ARTT. 6, COMMA 1, E 6-BIS DEL D.L. N. 457/1987 CONVERTITO NELLA LEGGE N. 30/1988 E ALL'ART. 9 DELLA LEGGE N. 522/1989	2019	57.629.597,25	0,00	0,00	0,00	57.629.597,25	57.629.597,25	0,00
	<b>TOTALE</b>	2020	<b>43.376.862,81</b>	<b>0,00</b>	<b>21.978.723,23</b>	<b>0,00</b>	<b>19.861.000,00</b>	<b>19.861.000,00</b>	<b>45.503.585,04</b>

Allegati alla Nota integrativa del Rendiconto 2020



ALLEGATO BI/A

ALLEGATI

Rendiconto Finanziario Gestionale  
Esercizio 2020

## Parte I - Entrate

CAPITOLO	DESCRIZIONE	ANNO DI INSORGENZA	RESIDUI INIZIALI	VARIAZIONI	ACCERTAMENTI	RISCOSSIONI AC	RISCOSSIONI AP	RISCOSSIONI TOTALI	RESIDUI FINALI
		2020	0,00	0,00	288.216.615,23	82.324.528,13	0,00	82.324.528,13	205.892.087,10
	<b>TOTALE</b>		<b>229.052.328,89</b>	<b>0,00</b>	<b>288.216.615,23</b>	<b>82.324.528,13</b>	<b>228.052.328,89</b>	<b>314.376.856,82</b>	<b>205.892.087,10</b>
	CONTRIBUTO DELLO STATO A COPERTURA DEGLI ONERI DERIVANTI DA CONTRIBUTI ALLE AZIENDE PER TRATTAMENTI AGGIUNTIVI DI MALATTIA PREVISTI DAGLI ACCORDI NAZIONALI DI CATEGORIA PER I LAVORATORI ADDETTI AI PUBBLICI SERVIZI DI TRASPORTO - ART. 3 D.I. N. 14666/2007	2019	24.300.219,87	0,00	0,00	0,00	24.300.219,87	24.300.219,87	0,00
8E1203996		2020	0,00	0,00	31.548.082,88	31.548.082,88	0,00	31.548.082,88	0,00
	<b>TOTALE</b>		<b>24.300.219,87</b>	<b>0,00</b>	<b>31.548.082,88</b>	<b>31.548.082,88</b>	<b>24.300.219,87</b>	<b>55.846.302,76</b>	<b>0,00</b>
	TRASFERIMENTI DA PARTE DELLE REGIONI A CARICO DELL'AMMINISTRAZIONE REGIONALE PER I LAVORATORI IMPEGNATI IN LAVORI SOCIALMENTE UTILI AI SENSI DELL'ART. 1, COMMA 20, DEL D.L. N. 510/1996 CONVERTITO NELLA LEGGE N. 608/1996	2014 e anni precedenti	58.478.018,01	0,00	0,00	0,00	0,00	0,00	58.478.018,01
8E1204001		2020	0,00	0,00	0,00	0,00	0,00	0,00	0,00
	<b>TOTALE</b>		<b>58.478.018,01</b>	<b>0,00</b>	<b>0,00</b>	<b>0,00</b>	<b>0,00</b>	<b>0,00</b>	<b>58.478.018,01</b>
	RIMBORSO DA PARTE DELLA REGIONE SICILIA DELLE INENNITA' CONNESSE CON I PIANI DI INSERIMENTO PROFESSIONALE AI SENSI DELL'ART. 19 DELLA LEGGE REGIONALE N. 30/1997 E DELL'ART. 81, COMMA 8, DELLA LEGGE N. 448/1998	2014 e anni precedenti	15.342.619,73	0,00	0,00	0,00	0,00	0,00	15.342.619,73
8E1204002		2020	0,00	0,00	0,00	0,00	0,00	0,00	0,00
	<b>TOTALE</b>		<b>15.342.619,73</b>	<b>0,00</b>	<b>0,00</b>	<b>0,00</b>	<b>0,00</b>	<b>0,00</b>	<b>15.342.619,73</b>
8E1204006	RIMBORSO DA PARTE DELLE REGIONI DEGLI ONERI DERIVANTI DA ASSEGNI DI UTILIZZO IN ATTIVITA' SOCIALMENTE UTILI, A PARTIRE DAL 1° LUGLIO 2001, AI SENSI DEL D.LGS. 81/2000, CHE ECCEDONO GLI	2014 e anni precedenti	772.900,46	0,00	0,00	0,00	0,00	0,00	772.900,46

Il Segretario



ALLEGATI

ALLEGATO B1/A

### Rendiconto Finanziario Gestionale Esercizio 2020

#### Parte I - Entrate

CAPITOLO	DESCRIZIONE	ANNO DI INSORGENZA	RESIDUI INIZIALI	VARIAZIONI	ACCERTAMENTI	RISCOSSIONI A C	RISCOSSIONI A P	RISCOSSIONI TOTALI	RESIDUI FINALI
STANZIAMENTI A CARICO DEL FONDO PER L'OCCUPAZIONE									
TOTALE		2020	0,00	0,00	0,00	0,00	0,00	0,00	0,00
8E1204020	CREDITO VERSO LE REGIONI UMBRIA E MARCHE PER IL RIMBORSO DEGLI SGRAZI DI CONTRIBUTI PER LA REALIZZAZIONE DEI LAVORI OPERATIVI NEI COMUNI COLPITI DAL SISMA DEL SETTEMBRE 1987 ART. 13, C. 8 TER DEL D.L. N. 6/1988 CONVERTITO NELLA LEGGE 6/1/1988	2014 e anni precedenti	7.450,69	0,00	0,00	0,00	0,00	0,00	7.450,69
TOTALE		2020	0,00	0,00	0,00	0,00	0,00	0,00	0,00
8E1206032	RIMBORSO DAL FONDO GESTIONE ISTITUTI CONTRATTUALI LAVORATORI PORTUALI DEGLI OPERAI CHE ESERCITANO LA PESCA COSTIERA NELLE ACQUE INTERNE E LAGUNARI DI CUI ALL'ART. 11 DELLA LEGGE N. 388/2000	2014 e anni precedenti	9.626.222,14	0,00	0,00	0,00	0,00	0,00	9.626.222,14
TOTALE		2020	0,00	0,00	0,00	0,00	0,00	0,00	0,00
8E1206041	RIMBORSO DEL FONDO GESTIONE ISTITUTI CONTRATTUALI LAVORATORI PORTUALI PER GLI ONERI DERIVANTI DAI RILASCIAMENTI ANTICIPATI E RILASCIAMENTI CUI ALL'ART. 24, C. LEGGE N. 84/1994 ART. 1, C. 10 E 14 DEL D.L. N. 535/1996 CONVERTITO NELLA LEGGE N. 647/1996	2014 e anni precedenti	135.656.919,69	0,00	0,00	0,00	0,00	0,00	135.656.919,69
TOTALE		2020	0,00	0,00	0,00	0,00	0,00	0,00	0,00
8E1206080	SOMME RELATIVE A FINANZIAMENTO DEL SOPPRESSO SCAU	2014 e anni precedenti	18.247.971,62	0,00	0,00	0,00	0,00	0,00	18.247.971,62
TOTALE		2020	0,00	0,00	0,00	0,00	0,00	0,00	0,00

Allegati alla Nota integrativa del Rendiconto 2020

126



ALLEGATO B1/A ALLEGATI

### Rendiconto Finanziario Gestionale Esercizio 2020

#### Parte I - Entrate

CAPITOLO	DESCRIZIONE	ANNO DI INSORGENZA	RESIDUI INIZIALI	VARIAZIONI	ACCERTAMENTI	RISCOSSIONI AC	RISCOSSIONI AP	RISCOSSIONI TOTALI	RESIDUI FINALI
TOTALE			18.247.971,62	0,00	0,00	0,00	0,00	0,00	18.247.971,62
6E1307004	RIMBORSO SPESE PER SERVIZI VARI SVOLTI PER CONTO DI ALTRI ENTI	2019	287.845,94	0,00	0,00	0,00	280.000,00	280.000,00	7.845,94
		2020	0,00	0,00	1.724.817,12	1.724.817,12	0,00	1.724.817,12	0,00
TOTALE			287.845,94	0,00	1.724.817,12	1.724.817,12	280.000,00	2.004.817,12	7.845,94
8E1307020	PROVENTI DERIVANTI DA SPONSORIZZAZIONI	2020	0,00	0,00	36.000,00	36.000,00	0,00	36.000,00	0,00
TOTALE			0,00	0,00	36.000,00	36.000,00	0,00	36.000,00	0,00
	PROVENTI PER LE ATTIVITA' AFFERENTI L'EROGAZIONE DI SERVIZI SVOLTI PER CONTO DELLE ENTI LOCALI E AD ALTRI ENTI, IN VIRTU' DELL'ART. 18, SOTTOSCRITTE AI SENSI DELL'ART. 18, COMMA 22 DEL DECRETO LEGGE 8 LUGLIO 2011, N. 98, CONVERTITO CON MODIFICAZIONI DALLA LEGGE 15 LUGLIO 2011, N. 111	2020	0,00	0,00	11.923.363,09	9.985.112,04	0,00	9.985.112,04	1.938.251,05
TOTALE			0,00	0,00	11.923.363,09	9.985.112,04	0,00	9.985.112,04	1.938.251,05
8E1308002	INTERESSI SU TITOLI A REDDITO FISSO EX INFDP ED EX ENPALS	2020	0,00	0,00	1.707.059,59	1.707.059,59	0,00	1.707.059,59	0,00
TOTALE			0,00	0,00	1.707.059,59	1.707.059,59	0,00	1.707.059,59	0,00
8E1308003	DIVIDENDI E ALTRI PROVENTI SU TITOLI AZIONARI, PARTICIPAZIONI E ALTRI TITOLI EX INFDP ED EX ENPALS	2020	0,00	0,00	16.715.208,00	16.715.208,00	0,00	16.715.208,00	0,00
TOTALE			0,00	0,00	16.715.208,00	16.715.208,00	0,00	16.715.208,00	0,00
8E1308004	INTERESSI SU MUTUI CONCESSI ALLE COOPERATIVE, AGLI ENTI LOCALI E AD ALTRI ENTI VARI	2020	0,00	0,00	973.060,83	973.060,83	0,00	973.060,83	0,00
TOTALE			0,00	0,00	973.060,83	973.060,83	0,00	973.060,83	0,00
		2016	186.161,33	0,00	0,00	0,00	61.905,76	61.905,76	124.255,57
8E1308005	INTERESSI SULLE DISPONIBILITA' DI CONTO CORRENTE BANCARIO E POSTALE	2019	2.259.957,36	0,00	0,00	0,00	2.259.957,36	2.259.957,36	0,00
		2020	0,00	0,00	357.962,35	102.657,57	0,00	102.657,57	255.104,78
TOTALE			2.446.118,69	0,00	357.962,35	102.657,57	2.259.957,36	2.424.720,69	379.360,35
8E1308016	INTERESSI SUL CONTRIBUTO STATALE E REGIONALE PER IL FINANZIAMENTO DEI MUTUI AGLI ENTI LOCALI E AD ALTRI ENTI	2020	0,00	0,00	7.141.686,07	7.141.686,07	0,00	7.141.686,07	0,00
TOTALE			0,00	0,00	7.141.686,07	7.141.686,07	0,00	7.141.686,07	0,00



Allegati alla Nota Integrativa del Rendiconto 2020

127

## ALLEGATI

## ALLEGATO B1/A

Rendiconto Finanziario Gestionale  
Esercizio 2020

## Parte I - Entrate

CAPITOLO	DESCRIZIONE	ANNO DI INSORGENZA	RESIDUI INIZIALI	VARIAZIONI	ACCERTAMENTI	RISCOSSIONI A.C.	RISCOSSIONI A.P.	RISCOSSIONI TOTALI	RESIDUI FINALI
		2015	0,00	0,00	0,00	0,00	0,00	0,00	0,00
		2016	53.458,77	-3.382,20	0,00	0,00	4.206,74	4.206,74	45.869,83
8E1308099	INTERESSI ATTIVI DIVERSI (SU SOMME ACCREDITATE AGLI UFFICI DI RISCATTO AI FIN PREVIDENZIALI PER PERSONALE DIPENDENTE, SU SOMME ACCREDITATE DALLO SCAU, ECC.)	2018	382.616,24	0,00	0,00	0,00	0,00	0,00	382.616,24
		2019	124.811,11	0,00	0,00	0,00	0,00	0,00	124.811,11
		2020	0,00	0,00	1.659.872,21	1.659.872,21	0,00	1.659.872,21	0,00
	<b>TOTALE</b>		560.686,12	-3.382,20	1.659.872,21	1.659.872,21	4.206,74	1.664.078,95	563.098,18
8E1309008	RECUPERO DI ONERI FISCALI	2014 e anni precedenti 2020	212.103,00	0,00	0,00	0,00	0,00	0,00	212.103,00
	<b>TOTALE</b>		212.103,00	0,00	0,00	0,00	0,00	0,00	212.103,00
8E1309019	RECUPERO DI SOMME TRASFERITE IN ECCEDEZZA ALLO STATO	2014 e anni precedenti 2020	235.693,59	0,00	0,00	0,00	0,00	0,00	235.693,59
	<b>TOTALE</b>		235.693,59	0,00	0,00	0,00	0,00	0,00	235.693,59
8E1309023	RIMBORSO DI SOMME GIÀ TRASFERITE ALLO STATO A SEGUITO DELLA RIDUZIONE DEGLI STANZIAMENTI RELATIVI A SPESE PER CONSUMI INTERMEDI - ART. 4, COMMA 3, LETT. A), DEL D.L. N. 81/2007 CONVERTITO NELLA LEGGE N. 127/2007	2020	0,00	0,00	0,00	0,00	0,00	0,00	0,00
	<b>TOTALE</b>		0,00	0,00	0,00	0,00	0,00	0,00	0,00
8E1309090	RECUPERE RIMBORSI DIVERSI DEL SOPPRESSO SCAU	2014 e anni precedenti 2020	32.223,00	0,00	0,00	0,00	0,00	0,00	32.223,00
	<b>TOTALE</b>		32.223,00	0,00	0,00	0,00	0,00	0,00	32.223,00



ALLEGATO B1/A

ALLEGATI

### Rendiconto Finanziario Gestionale Esercizio 2020

#### Parte I - Entrate

CAPITOLO	DESCRIZIONE	ANNO DI INSORGENZA	RESIDUI INIZIALI	VARIAZIONI	ACCERTAMENTI	RISCOSSIONI AC	RISCOSSIONI AP	RISCOSSIONI TOTALI	RESIDUI FINALI
8E1310022	CONTRIBUTO DERIVANTE DALL'INCREMENTO DELL'ADDITIONALE COMUNALE SUI DIRITTI DIMBARCO DEI PASSEGGERI SUGLI AEROMOBILI, PER IL FINANZIAMENTO DELLA GESTIONE DEGLI INTERVENTI ASSISTENZIALI E DI SOSTEGNO ALLE GESTIONI PREVIDENZIALI - ART. 4, COMMA 75, DELLA LEGGE 28 GIUGNO 2012, N. 92	2020	0,00	0,00	207.999.428,73	207.999.428,73	0,00	207.999.428,73	0,00
	TOTALE		0,00	0,00	207.999.428,73	207.999.428,73	0,00	207.999.428,73	0,00
8E1310034	RISCOSSIONE DEL CONTRIBUTO AL FONDO DI GARANZIA A COPERTURA DEI RISCHI PER L'EROGAZIONE DEI MUTUI ALLE COOPERATIVE, AGLI ENTI LOCALI E AD ALTRI ENTI	2020	0,00	0,00	82,15	82,15	0,00	82,15	0,00
	TOTALE		0,00	0,00	82,15	82,15	0,00	82,15	0,00
	ENTRATE DERIVANTI DALL'ANNULLAMENTO DEGLI STRUMENTI FINANZIARI EMESSI DA EQUITALIA SPA AI SENSI DELL'ART. 2346 C.C. DELIBERATO DAL CONSIGLIO DI AMMINISTRAZIONE DI EQUITALIA SPA AI SENSI DELL'ART. 7,17 DELLO STATUTO	2017	70.682.500,00	0,00	0,00	0,00	0,00	0,00	70.682.500,00
	TOTALE		70.682.500,00	0,00	0,00	0,00	0,00	0,00	70.682.500,00
	ENTRATE DIVERSE								
8E1310099		2014 e anni precedenti	386.443,10	0,00	0,00	0,00	0,00	0,00	386.443,10
		2015	749.806,43	0,00	0,00	0,00	29.809,15	29.809,15	719.997,28
		2016	1.327.173,96	0,00	0,00	0,00	4.527,80	4.527,80	1.322.646,06
		2017	2.732.545,68	0,00	0,00	0,00	10.189,69	10.189,69	2.722.355,99
		2018	738.985,92	0,00	0,00	0,00	0,00	0,00	0,00
		2019	738.985,92	0,00	0,00	0,00	128.981,74	128.981,74	608.004,18
		2020	0,00	0,00	50.267.739,69	50.099.698,25	0,00	50.099.698,25	178.041,44
	TOTALE		5.932.935,08	0,00	50.267.739,69	50.099.698,25	173.488,48	50.263.186,73	6.937.488,05
8E2113003	REALIZZO DI TITOLI A REDDITO FISSO EX INPDAP ED EX ENPALS	2020	0,00	0,00	5.532.000,00	5.532.000,00	0,00	5.532.000,00	0,00
	TOTALE		0,00	0,00	5.532.000,00	5.532.000,00	0,00	5.532.000,00	0,00
8E2113005	REALIZZO DI ALTRI TITOLI	2020	0,00	0,00	3.035.033,00	3.035.033,00	0,00	3.035.033,00	0,00
	TOTALE		0,00	0,00	3.035.033,00	3.035.033,00	0,00	3.035.033,00	0,00
8E2114002	RISCOSSIONE DI MUTUI CONCESSI ALLE COOPERATIVE, AGLI ENTI LOCALI ED ENTI VARI	2020	0,00	0,00	4.591.623,41	4.591.623,41	0,00	4.591.623,41	0,00

Il Segretario

Allegati alla Nota integrativa del Rendiconto 2020

129



## ALLEGATI

## ALLEGATO B1/A

Rendiconto Finanziario Gestionale  
Esercizio 2020

## Parte I - Entrate

CAPITOLO	DESCRIZIONE	ANNO DI INSORGENZA	RESIDUI INIZIALI	VARIAZIONI	ACCERTAMENTI	RISCOSSIONI AC	RISCOSSIONI AP	RISCOSSIONI TOTALI	RESIDUI FINALI
TOTALE			0,00	0,00	4.591.623,41	4.591.623,41	0,00	4.591.623,41	0,00
	PRELIEVO DALLA TESORERIA CENTRALE DELLO STATO DEI FONDI DERIVANTI DAI CONTRIBUTI DEL "FONDO PER L'EROGAZIONE AI LAVORATORI DIPENDENTI DEL SETTORE PRIVATO DEI TRATTAMENTI DI FINE RAPPORTO DI CUI ALL'ART. 2120 DEL CODICE CIVILE" DI CUI ALL'ART. 1, COMMA 785, DELLA LEGGE 296/2006	2020	0,00	0,00	1.611.286.257,74	1.611.286.257,74	0,00	1.611.286.257,74	0,00
8E2114016			0,00	0,00	1.611.286.257,74	1.611.286.257,74	0,00	1.611.286.257,74	0,00
TOTALE			0,00	0,00	17.009,30	17.009,30	0,00	17.009,30	0,00
	PRELIEVO DALLA TESORERIA PROVINCIALE DELLO STATO (C.S. N. 6096) DEI FONDI COSTITUITI A GARANZIA DELL'APE - ART. 1, COMMI 173 - 178 DELLA LEGGE 11 DICEMBRE 2016, N. 232.	2020	0,00	0,00	17.009,30	17.009,30	0,00	17.009,30	0,00
8E2114025			0,00	0,00	17.009,30	17.009,30	0,00	17.009,30	0,00
TOTALE			0,00	0,00	0,00	0,00	0,00	0,00	0,00
	RISCOSSIONI DI CREDITI DIVERSI	2015	0,00	0,00	0,00	0,00	0,00	0,00	0,00
		2016	0,00	0,00	0,00	0,00	0,00	0,00	0,00
		2017	0,00	0,00	0,00	0,00	0,00	0,00	0,00
		2018	0,00	0,00	0,00	0,00	0,00	0,00	0,00
		2019	0,00	0,00	0,00	0,00	0,00	0,00	0,00
		2020	0,00	0,00	5.553.777.365,46	5.553.777.365,46	0,00	5.553.777.365,46	0,00
8E2114099			0,00	0,00	5.553.777.365,46	5.553.777.365,46	0,00	5.553.777.365,46	0,00
TOTALE			0,00	0,00	10.469.974,15	10.469.974,15	0,00	10.469.974,15	0,00
	CONTRIBUTO STATALE PER IL FINANZIAMENTO DEI MUTUI AGLI ENTILOCALI E AD ALTRI ENTI	2020	0,00	0,00	10.469.974,15	10.469.974,15	0,00	10.469.974,15	0,00
8E2215005			0,00	0,00	10.469.974,15	10.469.974,15	0,00	10.469.974,15	0,00
TOTALE			0,00	0,00	8.000.000.000,00	8.000.000.000,00	0,00	8.000.000.000,00	0,00
	ANTICIPAZIONI DELLA TESORERIA CENTRALE DELLO STATO AI SENSI DELL'ART. 16, LEGGE N. 370/1974	2020	0,00	0,00	8.000.000.000,00	8.000.000.000,00	0,00	8.000.000.000,00	0,00
8E2320001			0,00	0,00	8.000.000.000,00	8.000.000.000,00	0,00	8.000.000.000,00	0,00
TOTALE			0,00	0,00	8.354.199.804,00	8.354.199.804,00	0,00	8.354.199.804,00	0,00
	ANTICIPAZIONI STATO SUL FABBISOGNO FINANZIARIO DELLE GESTIONI PREVIDENZIALI ART. 35, C. 3 E 4 DELLA LEGGE N. 448/1998	2020	0,00	0,00	8.354.199.804,00	8.354.199.804,00	0,00	8.354.199.804,00	0,00
8E2320003			0,00	0,00	8.354.199.804,00	8.354.199.804,00	0,00	8.354.199.804,00	0,00
TOTALE			0,00	0,00	0,00	0,00	0,00	0,00	0,00
	ASSUNZIONE DI DEBITI DIVERSI	2015	0,00	0,00	0,00	0,00	0,00	0,00	0,00
		2016	0,00	0,00	0,00	0,00	0,00	0,00	0,00
		2017	0,00	0,00	0,00	0,00	0,00	0,00	0,00
		2018	0,00	0,00	0,00	0,00	0,00	0,00	0,00
8E2320099			0,00	0,00	0,00	0,00	0,00	0,00	0,00

ALLEGATO B1/A ALLEGATI

Rendiconto Finanziario Gestionale  
Esercizio 2020

## Parte I - Entrate

CAPITOLO	DESCRIZIONE	ANNO DI INSORGENZA	RESIDUI INIZIALI	VARIAZIONI	ACCERTAMENTI	RISCOSSIONI A C	RISCOSSIONI A P	RISCOSSIONI TOTALI	RESIDUI FINALI
		2019	0,00	0,00	0,00	0,00	0,00	0,00	0,00
		2020	0,00	0,00	291.256.168,25	291.256.168,25	0,00	291.256.168,25	0,00
<b>TOTALE</b>			<b>0,00</b>	<b>0,00</b>	<b>291.256.168,25</b>	<b>291.256.168,25</b>	<b>0,00</b>	<b>291.256.168,25</b>	<b>0,00</b>
		2015	0,00	0,00	0,00	0,00	0,00	0,00	0,00
		2018	0,00	0,00	0,00	0,00	0,00	0,00	0,00
		2019	0,00	0,00	0,00	0,00	0,00	0,00	0,00
		2020	0,00	0,00	55.784.216.177,52	55.784.216.177,52	0,00	55.784.216.177,52	0,00
<b>TOTALE</b>			<b>0,00</b>	<b>0,00</b>	<b>55.784.216.177,52</b>	<b>55.784.216.177,52</b>	<b>0,00</b>	<b>55.784.216.177,52</b>	<b>0,00</b>
	RIMBORSO DEL MINISTERO DEL TESORO DI SOMME EROGATE PER CONTO DELLE GESTIONI STRALCIO DI CUI ALL'ART. 1-SEXIES DELLA LEGGE N. 641/1978	2014 e anni precedenti	38.830,35	0,00	0,00	0,00	0,00	0,00	38.830,35
<b>8E4122022</b>		2020	0,00	0,00	0,00	0,00	0,00	0,00	0,00
<b>TOTALE</b>			<b>38.830,35</b>	<b>0,00</b>	<b>0,00</b>	<b>0,00</b>	<b>0,00</b>	<b>0,00</b>	<b>38.830,35</b>
	SOMME RECUPERATE PER CONTO DELLA GESTIONE STRALCIO DI CUI ALL'ART. 1-SEXIES DELLA LEGGE N. 641/1978	2014 e anni precedenti	10.191,17	0,00	0,00	0,00	0,00	0,00	10.191,17
<b>8E4122023</b>		2020	0,00	0,00	0,00	0,00	0,00	0,00	0,00
<b>TOTALE</b>			<b>10.191,17</b>	<b>0,00</b>	<b>0,00</b>	<b>0,00</b>	<b>0,00</b>	<b>0,00</b>	<b>10.191,17</b>
	RITENUTE ERARIALI DERIVANTI DALLE OPERAZIONI DI ASSISTENZA FISCALE DI CUI ALL'ART. 78 DELLA LEGGE N. 413/1991	2020	0,00	0,00	1.097.708.099,35	1.097.708.099,35	0,00	1.097.708.099,35	0,00
<b>8E4122024</b>		2020	0,00	0,00	1.097.708.099,35	1.097.708.099,35	0,00	1.097.708.099,35	0,00
<b>TOTALE</b>			<b>0,00</b>	<b>0,00</b>	<b>1.097.708.099,35</b>	<b>1.097.708.099,35</b>	<b>0,00</b>	<b>1.097.708.099,35</b>	<b>0,00</b>
	RIMESSA DA PARTE DELLO STATO PER IL PAGAMENTO DELLE PRESTAZIONI PENSIONISTICHE ARRETRATE E DEI RELATIVI INTERESSI DI CUI ALLE SENTENZE DELLA CORTE COSTITUZIONALE N. 485/1993 E N. 240/1984	2014 e anni precedenti	118.129.387,30	0,00	0,00	0,00	0,00	0,00	118.129.387,30
<b>8E4122030</b>		2020	0,00	0,00	0,00	0,00	0,00	0,00	0,00
<b>TOTALE</b>			<b>118.129.387,30</b>	<b>0,00</b>	<b>0,00</b>	<b>0,00</b>	<b>0,00</b>	<b>0,00</b>	<b>118.129.387,30</b>
<b>8E4122031</b>		2015	0,00	0,00	0,00	0,00	0,00	0,00	0,00

Il Segretario

## ALLEGATI

## ALLEGATO B1/A

Rendiconto Finanziario Gestionale  
Esercizio 2020

## Parte I - Entrate

CAPITOLO	DESCRIZIONE	ANNO DI INSORGENZA	RESIDUI INIZIALI	VARIAZIONI	ACCERTAMENTI	RISCOSSIONI A C	RISCOSSIONI A P	RISCOSSIONI TOTALI	RESIDUI FINALI
	RITENUTE PER ADDIZIONALE REGIONALE ALL'IMPOSTA SUL REDDITO DELLE PERSONE FISICHE	2019	0,00	0,00	0,00	0,00	0,00	0,00	0,00
		2020	0,00	0,00	3.649.805.525,26	3.649.805.525,26	0,00	3.649.805.525,26	0,00
	TOTALE	2014 o anni precedenti	55.680,64	0,00	0,00	0,00	0,00	0,00	55.680,64
	RITENUTE PER ADDIZIONALE COMUNALE ALL'IMPOSTA SUL REDDITO DELLE PERSONE FISICHE	2015	0,00	0,00	0,00	0,00	0,00	0,00	0,00
8E4122033		2019	0,00	0,00	0,00	0,00	0,00	0,00	0,00
		2020	0,00	0,00	1.549.791.859,88	1.549.791.859,88	0,00	1.549.791.859,88	0,00
	TOTALE		55.680,64	0,00	1.549.791.859,88	1.549.791.859,88	0,00	1.549.791.859,88	55.680,64
8E4122034	RITENUTE PER ADDIZIONALE REGIONALE IRPEF DERIVANTI DA OPERAZIONI DI ASSISTENZA FISCALE - ART. 78 DELLA LEGGE N. 413/1991	2020	0,00	0,00	83.646.030,28	83.646.030,28	0,00	83.646.030,28	0,00
	TOTALE		0,00	0,00	83.646.030,28	83.646.030,28	0,00	83.646.030,28	0,00
8E4122037	RITENUTE PER ADDIZIONALE COMUNALE IRPEF DERIVANTI DA OPERAZIONI DI ASSISTENZA FISCALE - ART. 78 DELLA LEGGE N. 413/1991	2020	0,00	0,00	53.663.140,91	53.663.140,91	0,00	53.663.140,91	0,00
	TOTALE		0,00	0,00	53.663.140,91	53.663.140,91	0,00	53.663.140,91	0,00
8E4122042	RIVALSA VERSO I MUTUATARI PER L'IMPOSTA SOSTITUTIVA SUI MUTUI EDILIZI RELATIVI ALL'ACQUISTO DELL'ALLOGGIO DI PRIMA ABITAZIONE	2020	0,00	0,00	312.173,03	312.173,03	0,00	312.173,03	0,00
	TOTALE		0,00	0,00	312.173,03	312.173,03	0,00	312.173,03	0,00
		2015	0,00	0,00	0,00	0,00	0,00	0,00	0,00
8E4122051	IMPOSTA DI BOLLO SU FATTURE ASSOLTA IN MOCO VIRTUALE AI SENSI DELL'ART. 15 E 15 BIS DEL D.P.R. DEL 26 OTTOBRE 1972, N. 642.	2016	0,00	0,00	0,00	0,00	0,00	0,00	0,00
		2017	0,00	0,00	0,00	0,00	0,00	0,00	0,00
		2018	0,00	0,00	0,00	0,00	0,00	0,00	0,00

Allegati alla Nota integrativa del Rendiconto 2020



ALLEGATO B1/A

ALLEGATI

### Rendiconto Finanziario Gestionale Esercizio 2020

#### Parte I - Entrate

CAPITOLO	DESCRIZIONE	ANNO DI INSURGENZA	RESIDUI INIZIALI	VARIAZIONI	ACCERTAMENTI	RISCOSSIONI AC	RISCOSSIONI AP	RISCOSSIONI TOTALI	RESIDUI FINALI
		2019	0,00	0,00	0,00	0,00	0,00	0,00	0,00
		2020	0,00	0,00	50.932,00	50.932,00	0,00	50.932,00	0,00
	<b>TOTALE</b>		0,00	0,00	50.932,00	50.932,00	0,00	50.932,00	0,00
	<b>RIMBORSO DA PARTE DELLO STATO DEL CREDITO PER RILIEVAMENTO DEL LUNGO FISCALE AI SENSI DELL'ART. 1 DEL DECRETO LEGGE DEL 24 APRILE 2014, N. 66, CONVERTITO IN LEGGE 23 GIUGNO 2014, N. 89</b>	2019	74.771,088,07	0,00	0,00	0,00	74.771,088,07	74.771,088,07	0,00
8E4122060		2020	0,00	0,00	568.436.846,57	568.436.846,57	0,00	568.436.846,57	0,00
	<b>TOTALE</b>		74.771,088,07	0,00	568.436.846,57	568.436.846,57	74.771,088,07	643.207.934,64	0,00
	<b>IMPOSTA SUL VALORE AGGIUNTO TRATTENUTA SUI PAGAMENTI EFFETTUATI A FIANTE DI ACQUISTI DI BENI E SERVIZI AI SENSI DELL'ART. 1, COMMA 629 E SS. DELLA LEGGE 23 DICEMBRE 2014, N. 190, DA RIVERSARE ALL'ERARIO (C.D. "SPLIT PAYMENT")</b>	2019	0,00	0,00	0,00	0,00	0,00	0,00	0,00
8E4122063		2020	0,00	0,00	138.212.898,05	138.212.898,05	0,00	138.212.898,05	0,00
	<b>TOTALE</b>		0,00	0,00	138.212.898,05	138.212.898,05	0,00	138.212.898,05	0,00
	<b>ADDEBITAMENTO ALL'UTILIZZATORE DELLE PRESTAZIONI EROGATE FINANZIATE DA LIBRETTO DI FAMIGLIA E DA CONTRATTO DI LAVORO OCCASIONALE - ART. 54-BIS D.L. N. 50/2017</b>	2020	0,00	0,00	60.170.753,20	60.170.753,20	0,00	60.170.753,20	0,00
8E4122067		2020	0,00	0,00	60.170.753,20	60.170.753,20	0,00	60.170.753,20	0,00
	<b>TOTALE</b>		0,00	0,00	60.170.753,20	60.170.753,20	0,00	60.170.753,20	0,00
	<b>TRATTENUTE SU PENSIONI DELL'ANTICIPO FINANZIARIO A GARANZIA PENSIONISTICA (APE)</b>	2020	0,00	0,00	5.037.001,29	5.037.001,29	0,00	5.037.001,29	0,00
8E4122069		2020	0,00	0,00	5.037.001,29	5.037.001,29	0,00	5.037.001,29	0,00
	<b>TOTALE</b>		0,00	0,00	5.037.001,29	5.037.001,29	0,00	5.037.001,29	0,00
	<b>RIMBORSO DA PARTE DELLO STATO DEL CREDITO DIMPOSTA RICONOSCIUTO AL PERCIETTORE DELL'ANTICIPO FINANZIARIO A GARANZIA</b>	2019	31.105,30	0,00	0,00	0,00	31.105,30	31.105,30	0,00
8E4122070		2019	31.105,30	0,00	0,00	0,00	31.105,30	31.105,30	0,00



Allegati alla Nota Integrativa del Rendiconto 2020

133

Il Segretario

ALLEGATI

ALLEGATO B1/A

### Rendiconto Finanziario Gestionale Esercizio 2020

#### Parte I - Entrate

CAPITOLO	DESCRIZIONE	ANNO DI INSORGENZA	RESIDUI INIZIALI	VARIAZIONI	ACCERTAMENTI	RISCOSSIONI AC	RISCOSSIONI AP	RISCOSSIONI TOTALI	RESIDUI FINALI
	PENSIONISTICA (APE) - ART. 1, COMMA 177 DELLA LEGGE 11 DICEMBRE 2016, N. 232	2020	0,00	0,00	992.349,56	875.762,90	0,00	875.762,90	116.586,68
TOTALE			311.105,30	0,00	992.349,56	876.762,90	31.105,30	908.888,20	116.586,68
8E4122073	RIMBORSO DEL TRATTAMENTO INTEGRATIVO DEL REDDITO ANTICIPATO PER CONTO DELLO STATO - ARTICOLO 1 DEL DECRETO LEGGE 5 FEBBRAIO 2020, N. 3 CONVERTITO DALLA LEGGE 2 APRILE 2020, N. 21	2020	0,00	0,00	486.338.665,45	364.552.484,71	0,00	364.552.484,71	101.786.170,74
TOTALE			0,00	0,00	486.338.665,45	364.552.484,71	0,00	364.552.484,71	101.786.170,74
8E4122080	ENTRATE DIVERSE PER PARTE DI GIRO DEL SOPPRESSO SCAU	2014 e anni precedenti	575.410,80	0,00	0,00	0,00	0,00	0,00	575.410,80
TOTALE		2020	0,00	0,00	0,00	0,00	0,00	0,00	0,00
		2015	575.410,80	0,00	0,00	0,00	0,00	0,00	575.410,80
		2016	0,00	0,00	0,00	0,00	0,00	0,00	0,00
		2017	0,00	0,00	0,00	0,00	0,00	0,00	0,00
		2018	0,00	0,00	0,00	0,00	0,00	0,00	0,00
		2019	0,00	0,00	0,00	0,00	0,00	0,00	0,00
		2020	0,00	0,00	67.091.896,66	67.061.896,66	0,00	67.091.896,66	0,00
TOTALE			0,00	0,00	67.091.896,66	67.091.896,66	0,00	67.091.896,66	0,00
8E4122098	ENTRATE IN ATTESA DI IMPUTAZIONE DEFINITIVA	2014 e anni precedenti	11.667.039,96	0,00	0,00	0,00	0,00	0,00	11.667.039,96
TOTALE		2019	0,00	0,00	0,00	0,00	0,00	0,00	0,00
		2020	0,00	0,00	103.888.802,76	103.354.989,68	0,00	103.354.989,68	543.813,08
TOTALE			11.667.039,96	0,00	103.888.802,76	103.354.989,68	0,00	103.354.989,68	543.813,08
TOTALE UPB			16.678.141,526,11	-3.382,20	232.841.192,930,18	226.290.471.451,30	2.513.876,894,62	228.804.360.346,92	19.714.980,826,17



ALLEGATO B1/A

ALLEGATI

### Rendiconto Finanziario Gestionale Esercizio 2020

#### Parte II - Uscite

CAPITOLO	DESCRIZIONE	ANNO DI INSORGENZA	RESIDUI INIZIALI	VARIAZIONI	IMPEGNI	PAGAMENTI AC	PAGAMENTI AP	PAGAMENTI TOTALI	RESIDUI FINALI
1U1206029	INCENTIVO STRAORDINARIO AI DATORI DI LAVORO PER LA CREAZIONE DI RAPPORTI DI LAVORO STABILI O DI DURATA AMPIA, IN FAVORE DI UOMINI UNDER 30 E DONNE DI QUALUNQUE ETÀ, AI SENSI DEL DECRETO DEL MINISTERO DEL LAVORO E DELLE POLITICHE SOCIALI N. 1709 DEL 30 DICEMBRE 2011, N. 201, CONVERTITO, CON MODIFICAZIONI, CON LEGGE 22 DICEMBRE 2011, N. 214	2020	0,00	0,00	414.925,25	414.925,25	0,00	414.925,25	0,00
	<b>TOTALE</b>		<b>0,00</b>	<b>0,00</b>	<b>414.925,25</b>	<b>414.925,25</b>	<b>0,00</b>	<b>414.925,25</b>	<b>0,00</b>
1U1206030	INCENTIVO AI DATORI DI LAVORO CHE, NEL CORSO DEL 2013, ASSUMONO A TEMPO DETERMINATO O INDETERMINATO, ANCHE PART-TIME O A SCOPO DI SOMMINISTRAZIONE, LAVORATORI LICENZIATI IN 2° GRADO, PER MOTIVO OGGETTIVO, CONNESSO A RIDUZIONE, TRASFORMAZIONE O CESSAZIONE DI ATTIVITÀ O DI LAVORO - DECRETI DIRETTORIALI DEL MINISTERO DEL LAVORO E DELLE POLITICHE SOCIALI N. 264 DEL 19 APRILE 2018 E N. 390 DEL 3 GIUGNO 2013	2020	0,00	0,00	74.925,23	74.925,23	0,00	74.925,23	0,00
	<b>TOTALE</b>		<b>0,00</b>	<b>0,00</b>	<b>74.925,23</b>	<b>74.925,23</b>	<b>0,00</b>	<b>74.925,23</b>	<b>0,00</b>
1U1206031	INCENTIVO AI DATORI DI LAVORO CHE ASSUMONO, CON CONTRATTI A TEMPO DETERMINATO, LAVORATORI BENEFICIARI DELL'INDEBITATA, AI SENSI DELL'ART. 2, COMMA 10-BIS, DELLA LEGGE 28 GIUGNO 2012, N. 92, INTRODOTTO DALL'ART. 7, COMMA 5, LETTERA B), DEL DECRETO LEGGE N. 76/2013	2020	0,00	0,00	13.454.327,45	13.454.327,45	0,00	13.454.327,45	0,00
	<b>TOTALE</b>		<b>0,00</b>	<b>0,00</b>	<b>13.454.327,45</b>	<b>13.454.327,45</b>	<b>0,00</b>	<b>13.454.327,45</b>	<b>0,00</b>
1U1206033	INCENTIVO AI DATORI DI LAVORO PER L'ASSUNZIONE DI GIOVANI AMMESSI AL "PROGRAMMA OPERATIVO NAZIONALE PER L'ATTUAZIONE DELLA INIZIATIVA EUROPEA PER L'OCCUPAZIONE DEI GIOVANI" (CONTRATTI DI ASSISTENZA AL LAVORO) E DEI DIRETTORIALI DEL MINISTERO DEL LAVORO E DELLE POLITICHE SOCIALI N. 1709 DEL 30 AGOSTO 2014, N. 63 DEL 2 DICEMBRE 2014 E N. 18, DEL 3 FEBBRAIO 2016, COME MODIFICATO DAL D.D. N. 79 DELL'8 APRILE 2016	2020	0,00	0,00	937.243,60	937.243,60	0,00	937.243,60	0,00
	<b>TOTALE</b>		<b>0,00</b>	<b>0,00</b>	<b>937.243,60</b>	<b>937.243,60</b>	<b>0,00</b>	<b>937.243,60</b>	<b>0,00</b>
1U1206035	INCENTIVO AI DATORI DI LAVORO PER L'ASSUNZIONE IN AGRICOLTURA DI GIOVANI DI ETÀ COMPRESA TRA I 18 E I 35 ANNI, CON CONTRATTI DI LAVORO A TEMPO INDETERMINATO O DETERMINATO, AI SENSI DELL'ART. 5, DEL DECRETO LEGGE 21 GIUGNO 2014, COME MODIFICATO CON LE MODIFICAZIONI, DALLA LEGGE 11 AGOSTO 2014, N. 118	2020	0,00	0,00	277.970,00	277.970,00	0,00	277.970,00	0,00



Allegati alla Nota integrativa del Rendiconto 2020

135

Il Segretario

ALLEGATI

ALLEGATO B1/A

Rendiconto Finanziario Gestionale  
Esercizio 2020

## Parte II - Uscite

CAPITOLO	DESCRIZIONE	ANNO DI INSORGENZA	RESIDUI INIZIALI	VARIAZIONI	IMPEGNI	PAGAMENTI AC	PAGAMENTI AP	PAGAMENTI TOTALI	RESIDUI FINALI
TOTALE			0,00	0,00	277.970,00	277.970,00	0,00	277.970,00	0,00
1U1206036	INCENTIVO AI DATORI DI LAVORO PER L'ASSUNZIONE DI LAVORATORI DISABILI CON CAPACITA' LAVORATIVE RIDOTTE, AI SENSI DELL'ART. 13, DELLA LEGGE 12 MARZO 1999, N. 88, COME MODIFICATO DALL'ART. 10, DEL DECRETO LEGISLATIVO 14 SETTEMBRE 2015, N. 151	2020	0,00	0,00	26.035.360,85	26.035.360,85	0,00	26.035.360,85	0,00
TOTALE			0,00	0,00	26.035.360,85	26.035.360,85	0,00	26.035.360,85	0,00
1U1206037	INCENTIVO AI DATORI DI LAVORO PER L'ASSUNZIONE DI GIOVANI AMMESSI AL "PROGRAMMA OPERATIVO NAZIONALE INIZIATIVA GIOVANI" (PROGRAMMA GARANZIA GIOVANI) - DECRETO DIRETTORIALE DEL MINISTERO DEL LAVORO E DELLE POLITICHE SOCIALI N. 394 DEL 2 DICEMBRE 2016 MODIFICATO DAL DECRETO DIRETTORIALE N. 454 DEL 19 DICEMBRE 2016 - DECRETO DIRETTORIALE DELL'AGENZIA NAZIONALE POLITICHE ATTIVE DEL LAVORO N. 3 DEL 2 GENNAIO 2018	2020	0,00	0,00	20.935.128,55	20.935.128,55	0,00	20.935.128,55	0,00
TOTALE			0,00	0,00	20.935.128,55	20.935.128,55	0,00	20.935.128,55	0,00
1U1206038	INCENTIVO AI DATORI DI LAVORO PER L'ASSUNZIONE DI PERSONE DISOCCUPATE AI SENSI DELL'ART. 18 DEL D.LGS N. 150/2015 PER FAVORIRE L'OCCUPAZIONE NELLE REGIONI "MENO SVILUPPATE" O "IN TRANSIZIONE" - DECRETO DIRETTORIALE DEL MINISTERO DEL LAVORO E DELLE POLITICHE SOCIALI N. 367 DEL 18 NOVEMBRE 2016 MODIFICATO DAL DECRETO DIRETTORIALE N. 18719 DEL 15 DICEMBRE 2016 - DECRETO DIRETTORIALE DELL'AGENZIA NAZIONALE POLITICHE ATTIVE DEL LAVORO N. 2 DEL 02 GENNAIO 2018	2020	0,00	0,00	72.284.158,29	72.284.158,29	0,00	72.284.158,29	0,00
TOTALE			0,00	0,00	72.284.158,29	72.284.158,29	0,00	72.284.158,29	0,00
1U1206039	INCENTIVO AI DATORI DI LAVORO PER L'ASSUNZIONE DI PERSONE DISOCCUPATE - ART. 19 DEL DECRETO LEGISLATIVO 14 SETTEMBRE 2015, N. 150 - ART. 4, COMMA 15 QUATER, DEL DECRETO LEGGE 28 GENNAIO 2016, N. 4 - DECRETO DIRETTORIALE DELL'AGENZIA NAZIONALE POLITICHE ATTIVE DEL LAVORO 11 FEBBRAIO 2020, N.52	2020	0,00	0,00	3.626.652,94	3.626.652,94	0,00	3.626.652,94	0,00
TOTALE			0,00	0,00	3.626.652,94	3.626.652,94	0,00	3.626.652,94	0,00
1U1206043	FINANZIAMENTI A PREVIDENZA COMPLEMENTARE	2014 e anni precedenti 2020	56.566,61	0,00	0,00	0,00	0,00	0,00	56.566,61
TOTALE			56.566,61	0,00	78.723.739,69	78.722.578,07	0,00	78.722.578,07	1.161,62
TOTALE			56.566,61	0,00	78.723.739,69	78.722.578,07	0,00	78.722.578,07	59.728,23

Allegati alla Nota integrativa del Rendiconto 2020

136



ALLEGATO B1/A

ALLEGATI

### Rendiconto Finanziario Gestionale Esercizio 2020

#### Parte II - Uscite

CAPITOLO	DESCRIZIONE	ANNO DI INSORGENZA	RESIDUI INIZIALI	VARIAZIONI	IMPEGNI	PAGAMENTI A C.	PAGAMENTI A P.	PAGAMENTI TOTALI	RESIDUI FINALI
1U1206064	CONTRIBUTO ALLE IMPRESE PRIVATE E ALLE SOCIETA' COOPERATIVE CHE ASSUMONO A TEMPO INDETERMINATO I GIOVANI GENITORI ISCRITTI ALLA BANCA DA PERDITA OCCUPAZIONE PREVISI DAL DECRETO DEL MINISTRO DELLA GIOVENTU' DEL 19 NOVEMBRE 2010	2020	0,00	0,00	65.251,73	65.251,73	0,00	65.251,73	0,00
	TOTALE		0,00	0,00	65.251,73	65.251,73	0,00	65.251,73	0,00
1U1206066	CONTRIBUTO A FAVORE DEI DATORI DI LAVORO CHE ASSUMONO LAVORATORI BENEFICIARI DELL'INDENNITA' DI DISOCCUPAZIONE NON AGRICO	2020	0,00	0,00	5.600,00	5.600,00	0,00	5.600,00	0,00
	TOTALE		0,00	0,00	5.600,00	5.600,00	0,00	5.600,00	0,00
1U1206068	CONTRIBUTO ALLE AZIENDE A COPERTURA DEI TRATTAMENTI AGGIUNTIVI DI MALATTIA PREVISI DAGLI ACCORDI NAZIONALI DI CATEGORIA PER I LAVORATORI ADOTTATI AI PUBBLICI SERVIZI DI TRASPORTO - ART.3 DEL D.L. N. 146/68/2007	2020	0,00	0,00	4.160.824,45	4.160.824,45	0,00	4.160.824,45	0,00
	TOTALE		0,00	0,00	4.160.824,45	4.160.824,45	0,00	4.160.824,45	0,00
1U1206071	CONTRIBUTO AI DATORI DI LAVORO CHE ASSUMONO LAVORATORI DESTINATARI DEL PROGRAMMA P.A.R.I. AI SENSI DEL DECRETO DIRETTORIALE DEL MINISTERO DEL LAVORO, DELLE RELAZIONI SOCIALI N. 689 DEL 18 MARZO 2005 E DECRETI SUCCESSIVI	2020	0,00	0,00	4.979,78	4.979,78	0,00	4.979,78	0,00
	TOTALE		0,00	0,00	4.979,78	4.979,78	0,00	4.979,78	0,00
1U1206073	INCENTIVO AI DATORI DI LAVORO CHE ASSUMONO LAVORATORI DESTINATARI DI AMMORTIZZATORI SOCIALI IN DEROGA - ART. 7-TER, COMMA 7, DELLA LEGGE N.33/2009	2020	0,00	0,00	21.068,30	21.068,30	0,00	21.068,30	0,00
	TOTALE		0,00	0,00	21.068,30	21.068,30	0,00	21.068,30	0,00
1U1206079	CONTRIBUTI AI DATORI DI LAVORO E ALLE SOCIETA' DI FORNITURA DI LAVORO TEMPORANEO A SOSTEGNO DELLA RICOLLOCAZIONE LAVORATIVA DEI LAVORATORI IMPEGNATI IN LAVORI SOCIALMENTE UTILI AI SENSI DELL'ART. 7, COMMI 1, 4 E 12 DEL D.LGS N. 81/2000	2020	0,00	0,00	0,00	0,00	0,00	0,00	0,00
	TOTALE		0,00	0,00	0,00	0,00	0,00	0,00	0,00
1U1206086	CONTRIBUTO AI DATORI DI LAVORO CHE ASSUMONO PERSONALE A INCREMENTO DEI LIVELLI OCCUPAZIONALI AI SENSI DELL'ART. 2, COMMI 1 E 2 DEL DL N. 72/64 CONVERTITO NELLA LEGGE N. 85/64	2020	0,00	0,00	0,00	0,00	0,00	0,00	0,00
	TOTALE		0,00	0,00	0,00	0,00	0,00	0,00	0,00

Il Segretario



ALLEGATI

ALLEGATO B1/A

Rendiconto Finanziario Gestionale  
Esercizio 2020

## Parte II - Uscite

CAPITOLO	DESCRIZIONE	ANNO DI INSORGENZA	RESIDUI INIZIALI	VARIAZIONI	IMPEGNI	PAGAMENTI AC.	PAGAMENTI AP.	PAGAMENTI TOTALI	RESIDUI FINALI
1U1206093	CONTRIBUTO AI DATORI DI LAVORO CHE ASSUMONO LAVORATORI ISCRITTI NELLE LISTE DI MOBILITÀ AI SENSI DELL'ART. 6, C. 4 DELLA LEGGE N. 223/1991	2020	0,00	0,00	673.381,81	673.381,81	0,00	673.381,81	0,00
	TOTALE		0,00	0,00	673.381,81	673.381,81	0,00	673.381,81	0,00
1U1206097	CONTRIBUTO DI CUI ALL'ART. 4, C. 1 DEL DECRETO LEGGE N. 108/2010, PER I DATORI DI LAVORO CHE ASSUMONO A TEMPO INDETERMINATO LAVORATORI IMPIEGATI NELLAVORO SOCIALMENTE UTILE AI LAVORATORI CHE INTRAPRENDONO UN'ATTIVITÀ AUTONOMA	2020	0,00	0,00	0,00	0,00	0,00	0,00	0,00
	TOTALE		0,00	0,00	0,00	0,00	0,00	0,00	0,00
1U1206100	INCENTIVO AI DATORI DI LAVORO DEL SETTORE DEL TURISMO PER L'ASSUNZIONE TEMPORANEA DI LAVORATORI DELL'ASSEGNO EMERGENZIALE AI SENSI DELL'ART. 11 BIS DEL D.M. 158/2000, A SEGUITO DEL C.M. DEL 26 APRILE 2010, N. 51836	2020	0,00	0,00	39.516,53	39.516,53	0,00	39.516,53	0,00
	TOTALE		0,00	0,00	39.516,53	39.516,53	0,00	39.516,53	0,00
1U1206101	INCENTIVO SPERIMENTALE AI DATORI DI LAVORO PER L'ASSUNZIONE A TEMPO INDETERMINATO DI GIOVANI CHE, PER UN PERIODO DI 29 ANNI, AI SENSI DELL'ART. 1 DEL DECRETO LEGGE N. 108/2010, SONO STATI ASSUNTI CON CONTRATTO CON MODIFICAZIONI, DALLA LEGGE DEL 9 AGOSTO 2013, N. 86	2020	0,00	0,00	56.432,05	56.432,05	0,00	56.432,05	0,00
	TOTALE		0,00	0,00	56.432,05	56.432,05	0,00	56.432,05	0,00
1U1207008	ONERI FINANZIARI DERIVANTI DA CESSIONE CREDITI CONTRIBUTIVI DI CUI ALL'ART. 13, LEGGE N. 448/1998 COME RISULTA MODIFICATO DA ART. 1, DL N. 308/1999	2014 e anni precedenti	2.381.242.192,09	0,00	0,00	0,00	0,00	2.381.242.192,09	0,00
	TOTALE		2.381.242.192,09	0,00	0,00	0,00	0,00	2.381.242.192,09	0,00
1U1209001	SGRAVI DI ONERI CONTRIBUTIVI DEL MEZZOGIORNO ART. 18, LEGGE N. 1089/1968	2020	0,00	0,00	103.984,57	103.984,57	0,00	103.984,57	0,00
	TOTALE		0,00	0,00	103.984,57	103.984,57	0,00	103.984,57	0,00
1U1209002	SGRAVI DI ONERI CONTRIBUTIVI DEL MEZZOGIORNO ART. 14 LEGGE N. 183/1976	2020	0,00	0,00	2.543,25	2.543,25	0,00	2.543,25	0,00
	TOTALE		0,00	0,00	2.543,25	2.543,25	0,00	2.543,25	0,00
1U1209003	RIMBORSO DI CONTRIBUTI	2014 e anni precedenti	257.963.173,15	0,00	0,00	0,00	0,00	257.963.173,15	0,00
	TOTALE	2015	1.852.385,16	0,00	0,00	0,00	198.559,32	198.559,32	1.653.825,84

Allegati alla Nota integrativa del Rendiconto 2020

ALLEGATO B1/A

ALLEGATI

### Rendiconto Finanziario Gestionale Esercizio 2020

#### Parte II - Uscite

CAPITOLO	DESCRIZIONE	ANNO DI INSORGENZA	RESIDUI INIZIALI	VARIAZIONI	IMPEGNI	PAGAMENTI AC	PAGAMENTI AP	PAGAMENTI TOTALI	RESIDUI FINALI
		2016	23.974.628,50	0,00	0,00	0,00	1.851,66	1.851,66	23.972.877,84
		2017	54.733.405,67	0,00	0,00	0,00	53.521,14	53.521,14	54.679.885,53
		2018	0,00	0,00	0,00	0,00	0,00	0,00	0,00
		2019	284.987.725,96	0,00	0,00	0,00	25.264,52	25.264,52	284.982.461,44
		2020	0,00	0,00	843.492.821,51	819.975.175,04	0,00	819.975.175,04	23.517.646,47
	<b>TOTALE</b>		<b>823.611.300,44</b>	<b>0,00</b>	<b>843.492.821,51</b>	<b>819.975.175,04</b>	<b>279.296,64</b>	<b>820.254.471,88</b>	<b>646.749.650,27</b>
1U1208014	SGRAVI ONERI CONTRIBUTIVI AI DATORI DI LAVORO PER I LAVORATORI ALL'ESTERO NEI PAESI EXTRACOMUNITARI AI SENSI DELL'ART. 4, COMMA 2, LETT. A), DL N. 317/87 CONVERTITO NELLA LEGGE N. 398/1987	2020	0,00	0,00	44.810.715,16	44.810.715,16	0,00	44.810.715,16	0,00
	<b>TOTALE</b>		<b>0,00</b>	<b>0,00</b>	<b>44.810.715,16</b>	<b>44.810.715,16</b>	<b>0,00</b>	<b>44.810.715,16</b>	<b>0,00</b>
1U1208029	SGRAVI DI ONERI SOCIALI A FAVORE DI IMPRESE CHE REMPLACIANO PERSONALE CON QUALIFICA DIRIGENZIALE ART. 10, C. 2, DL N. 511/1996 E LEGGE N. 286/1987	2020	0,00	0,00	16.228,79	16.228,79	0,00	16.228,79	0,00
	<b>TOTALE</b>		<b>0,00</b>	<b>0,00</b>	<b>16.228,79</b>	<b>16.228,79</b>	<b>0,00</b>	<b>16.228,79</b>	<b>0,00</b>
1U1208031	SGRAVI DI ONERI CONTRIBUTIVI A FAVORE DEI DATORI DI LAVORO CHE STIPULINO CONTRATTI DI SOLIDARIETA' DI CUI ALL'ART. 6, C. 4 DEL DL N. 510/1996 CONVERTITO NELLA LEGGE N. 608/1996 E ALL'ART. 5, COMMA 1, DEL DECRETO LEGGE 20 MARZO 2014, N. 34, CONVERTITO, CON MODIFICAZIONI, DALLA LEGGE 16 MAGGIO 2014, N. 78	2020	0,00	0,00	17.646.066,95	17.646.066,95	0,00	17.646.066,95	0,00
	<b>TOTALE</b>		<b>0,00</b>	<b>0,00</b>	<b>17.646.066,95</b>	<b>17.646.066,95</b>	<b>0,00</b>	<b>17.646.066,95</b>	<b>0,00</b>
1U1208033	SGRAVI DI ONERI CONTRIBUTIVI A FAVORE DELLE IMPRESE ARMATRICI PER IL PERSONALE IMBARCATO SU NAVI ISCRITTE NEL REGISTRO INTERNAZIONALE DI CUI ALL'ART. 6, C. 1 DEL DL N. 457/1997 CONVERTITO NELLA LEGGE N. 30/1998	2020	0,00	0,00	284.480.694,35	284.480.694,35	0,00	284.480.694,35	0,00
	<b>TOTALE</b>		<b>0,00</b>	<b>0,00</b>	<b>284.480.694,35</b>	<b>284.480.694,35</b>	<b>0,00</b>	<b>284.480.694,35</b>	<b>0,00</b>
1U1208038	SGRAVI DI ONERI CONTRIBUTIVI A FAVORE DELLE IMPRESE ARMATRICI CHE ESERCITANO LA PESCA OLTRE GLI STRETTI E LA PESCA MEDITERRANEA DI CUI ALL'ART. 6-BIS DELLA LEGGE N. 30/1998	2020	0,00	0,00	3.735.920,88	3.735.920,88	0,00	3.735.920,88	0,00
	<b>TOTALE</b>		<b>0,00</b>	<b>0,00</b>	<b>3.735.920,88</b>	<b>3.735.920,88</b>	<b>0,00</b>	<b>3.735.920,88</b>	<b>0,00</b>
1U1208042	SGRAVI DI ONERI CONTRIBUTIVI A FAVORE DELLE AZIENDE CON MENO DI VENTI DIPENDENTI CHE ASSUMONO LAVORATORI A TEMPO DETERMINATO AI SENSI DELL'ART. 10, COMMI 2 E 3 DELLA LEGGE N. 59/2000	2020	0,00	0,00	22.563.926,99	22.563.926,99	0,00	22.563.926,99	0,00

Il Segretario

Allegati alla Nota integrativa del Rendiconto 2020

139



## ALLEGATI

## ALLEGATO B1/A

Rendiconto Finanziario Gestionale  
Esercizio 2020

## Parte II - Uscite

CAPITOLO	DESCRIZIONE	ANNO DI INSORGENZA	RESIDUI INIZIALI	VARIAZIONI	IMPEGNI	PAGAMENTI AC	PAGAMENTI AP	PAGAMENTI TOTALI	RESIDUI FINALI
	TOTALE		0,00		22.553.926,99	22.553.926,99	0,00	22.553.926,99	0,00
1U1209043	SGRAVI DI ONERI CONTRIBUTIVI DI CUI ALL'ART. 116, C. 1, 2, 3 E 4 DELLA LEGGE N. 388/2000 A FAVORE DELLE IMPRESE CHE A TTUANO I PROGRAMMI DI RIALLINEAMENTO AI SENSI DELL'ART. 5, DL N. 510/1996 CONVERTITO IN LEGGE N. 609/1996	2020	0,00		0,00	0,00	0,00	0,00	0,00
	TOTALE		0,00		0,00	0,00	0,00	0,00	0,00
		2015	0,00		0,00	0,00	0,00	0,00	0,00
		2016	0,00		0,00	0,00	0,00	0,00	0,00
1U1209044	SGRAVI DI ONERI CONTRIBUTIVI RELATIVI ALLE PRESTAZIONI TEMPORANEE DI CUI ALL'ART. 120, C. 1 E 2 DELLA LEGGE N. 388/2000	2017	0,00		0,00	0,00	0,00	0,00	0,00
		2018	0,00		0,00	0,00	0,00	0,00	0,00
		2019	0,00		0,00	0,00	0,00	0,00	0,00
		2020	0,00		2.614.214.584,23	2.614.214.584,23	0,00	2.614.214.584,23	0,00
	TOTALE		0,00		2.614.214.584,23	2.614.214.584,23	0,00	2.614.214.584,23	0,00
1U1209045	SGRAVI DI ONERI CONTRIBUTIVI A FAVORE DELLE IMPRESE CHE ESERCITANO LA TESSILA, COTESTIERA, NELLE ACCQUE INTERNE, ALI SENSI DELL'ART. 11 DELLA LEGGE N. 388/2000	2020	0,00		262,49	262,49	0,00	262,49	0,00
	TOTALE		0,00		262,49	262,49	0,00	262,49	0,00
1U1209048	RIMBORSO ALLA REGIONE MARCHE DI SOMME TRASFERITE ALL'ISTITUTO IN ECCEDEZA AGLI ONERI PER SGRAVI CONTRIBUTIVI DI CUI ALL'ART. 13, COMMA 6-TER, DL N. 6/1988 CONVERTITO IN LEGGE N. 61/1988	2014 e anni precedenti 2020	5.375,80		0,00	0,00	0,00	0,00	5.375,80
	TOTALE		5.375,80		0,00	0,00	0,00	0,00	5.375,80





ALLEGATO B1/A

ALLEGATI

### Rendiconto Finanziario Gestionale Esercizio 2020

#### Parte II - Uscite

CAPITOLO	DESCRIZIONE	ANNO DI INSORGENZA	RESIDUI INIZIALI	VARIAZIONI	IMPEGNI	PAGAMENTI A C	PAGAMENTI A P	PAGAMENTI TOTALI	RESIDUI FINALI
1U1209060	SGRAVI DI ONERI CONTRIBUTIVI A FAVORE DI COOPERATIVE SOCIALI E AZIENDE PUBBLICHE O PRIVATE CHE ASSUMONO PERSONE DETENUTE O INTERNATE AI SENSI DELLA LEGGE N. 192/2000	2020	0,00	0,00	3.815.694,51	3.815.694,51	0,00	3.815.694,51	0,00
	<b>TOTALE</b>		0,00	0,00	3.815.694,51	3.815.694,51	0,00	3.815.694,51	0,00
1U1209055	SGRAVI DI ONERI CONTRIBUTIVI DI CUI ALL'ART. 11, LEGGE N. 388/2000 A FAVORE DELLE IMPRESE CHE ESERCITANO LA PESCA COSTIERA E NELLE ACQUE INTERNE E LAGUNARI PROROGATI DALL'ART. 2, C. 5, LEGGE N. 350/2003	2020	0,00	0,00	21.978.460,74	21.978.460,74	0,00	21.978.460,74	0,00
	<b>TOTALE</b>		0,00	0,00	21.978.460,74	21.978.460,74	0,00	21.978.460,74	0,00
		2015	0,00	0,00	0,00	0,00	0,00	0,00	0,00
		2016	0,00	0,00	0,00	0,00	0,00	0,00	0,00
		2017	0,00	0,00	0,00	0,00	0,00	0,00	0,00
1U1209058	SGRAVI DI ONERI CONTRIBUTIVI RELATIVI ALLE PRESTAZIONI TEMPORANEE DI CUI ALL'ART. 1, COMMI 361 E 362 DELLA LEGGE N. 286/2005	2018	0,00	0,00	0,00	0,00	0,00	0,00	0,00
		2019	0,00	0,00	0,00	0,00	0,00	0,00	0,00
		2020	0,00	0,00	3.156.617,106,81	3.156.617,106,81	0,00	3.156.617,106,81	0,00
	<b>TOTALE</b>		0,00	0,00	3.156.617,106,81	3.156.617,106,81	0,00	3.156.617,106,81	0,00
1U1209060	SGRAVIO DEL CONTRIBUTO DEL FONDO DI GARANZIA DI CUI ALL'ART. 2 DELLA LEGGE N. 297/1992 - ART. 1, COMMA 764, LETT. A), PUNTO 2), DELLA LEGGE N. 286/2005	2020	0,00	0,00	364.697.601,60	364.697.601,60	0,00	364.697.601,60	0,00
	<b>TOTALE</b>		0,00	0,00	364.697.601,60	364.697.601,60	0,00	364.697.601,60	0,00
1U1209062	SGRAVI DI ONERI CONTRIBUTIVI RELATIVI A PRESTAZIONI TEMPORANEE DI CUI ALL'ART. 1, COMMA 766, LETT. A), DELLA LEGGE N. 286/2005	2020	0,00	0,00	498.844,104,96	498.844,104,96	0,00	498.844,104,96	0,00
	<b>TOTALE</b>		0,00	0,00	498.844,104,96	498.844,104,96	0,00	498.844,104,96	0,00

Il Segretario



Allegati alla Nota integrativa del Rendiconto 2020

141

## ALLEGATI

## ALLEGATO B1/A

Rendiconto Finanziario Gestionale  
Esercizio 2020

## Parte II - Uscite

CAPITOLO	DESCRIZIONE	ANNO DI INSORGENZA	RESIDUI INIZIALI	VARIAZIONI	IMPEGNI	PAGAMENTI AC	PAGAMENTI AP	PAGAMENTI TOTALI	RESIDUI FINALI
1U1209063	SGRAMI DI ONERI CONTRIBUTIVI SU QUOTE DI RETRIBUZIONE CONNESSE CON LA CONTRATTAZIONE AZIENDALE E TERRITORIALE AI SENSI DELL'ART. 1, COMMA 87, DELLA LEGGE N. 247/2007	2020	0,00	0,00	10.057.447,30	10.057.447,30	0,00	10.057.447,30	0,00
	TOTALE		0,00	0,00	10.057.447,30	10.057.447,30	0,00	10.057.447,30	0,00
1U1209066	ONERE DERIVANTE DALL'ESONERO DAL VERSAMENTO DEL 40 PER CENTO DEI COMPLESSIVI CONTRIBUTI PREVIDENZIALI A CARICO DEI DATORI DI LAVORO, IN RELAZIONE ALLE NUOVE ASSUNZIONI CON CONTRATTO DI LAVORO A TEMPO PARZIALE, AI SENSI DELL'ART. 1, COMMA 178 E SEGUENTI, DELLA LEGGE 28 DICEMBRE 2015, N. 206	2020	0,00	0,00	114,15	114,15	0,00	114,15	0,00
	TOTALE		0,00	0,00	114,15	114,15	0,00	114,15	0,00
1U1209067	ONERE DERIVANTE DALL'ESONERO CONTRIBUTIVO A FAVORE DEI DATORI DI LAVORO, PER I CONDUCENTI ESERCITANTI LA PROPRIA ATTIVITA' CON VEICOLI EQUIPAGGIATI CON TACHIGRAFO DIGITALE, IN SERVIZI DI TRASPORTO INTERNAZIONALE - ART. 1, COMMA 85) DELLA LEGGE 27 DICEMBRE 2015, N. 208, CON MODIFICAZIONI ALL'ART. 1, COMMA 2 E 7, D. 24 APRILE 2017, N. 50, CONVERTITO CON MODIFICAZIONI DALLA LEGGE 21 GIUGNO 2017, N.96	2020	0,00	0,00	0,00	0,00	0,00	0,00	0,00
	TOTALE		0,00	0,00	0,00	0,00	0,00	0,00	0,00
1U1209068	ONERE DERIVANTE DALL'ESONERO DAL VERSAMENTO DEI COMPLESSIVI CONTRIBUTI PREVIDENZIALI A CARICO DEI DATORI DI LAVORO, IN RELAZIONE ALLE NUOVE ASSUNZIONI CETERMINATO - ART. 1, COMMA 308, 309 E 310 DELLA LEGGE 11 DICEMBRE 2016, N. 232	2020	0,00	0,00	395.650,60	395.650,60	0,00	395.650,60	0,00
	TOTALE		0,00	0,00	395.650,60	395.650,60	0,00	395.650,60	0,00
1U1209069	ONERE DERIVANTE DALL'ESONERO DAL VERSAMENTO CONTRIBUTIVO PRESSO L'ASSICURAZIONE OBBLIGATORIA PER L'INVALIDITA', LA VECCIA ED I PRESENTI DATORI DI LAVORO DA VECCIA ED I PRESENTI DATORI DI LAVORO PROFESSIONALI PER NUOVE ISCRIZIONI NELLA PREVIDENZA AGRICOLA CON ETA' INFERIORE AI QUARANT'ANNI - ART. 1, COMMI 344 E 345 DELLA LEGGE 11 DICEMBRE 2016, N.232 E ART. 1, COMMI 117 E 118 DELLA LEGGE 27 DICEMBRE 2017, N. 205 -ART. 1, COMMA 503 DELLA LEGGE 27 DICEMBRE 2019, N. 180 - ART.1 COMMA 33 DELLA LEGGE 30 DICEMBRE 2020, N. 178	2020	0,00	0,00	82.783.331,20	62.783.331,20	0,00	62.783.331,20	0,00
	TOTALE		0,00	0,00	82.783.331,20	62.783.331,20	0,00	62.783.331,20	0,00
	TOTALE		0,00	0,00	62.783.331,20	62.783.331,20	0,00	62.783.331,20	0,00

Allegati alla Nota integrativa del Rendiconto 2020

ALLEGATO B1/A

ALLEGATI

Rendiconto Finanziario Gestionale  
Esercizio 2020

## Parte II - Uscite

CAPITOLO	DESCRIZIONE	ANNO DI INSORGENZA	RESIDUI INIZIALI	VARIAZIONI	IMPEGNI	PAGAMENTI AC	PAGAMENTI A P	PAGAMENTI TOTALI	RESIDUI FINALI
1U1209083	SGRAVI DI CONTRIBUTI PER I LAVORATORI AGRICOLI (SUBORDINATE AUTONOMI) A SEGUITO DI EVENTI CALAMITOSI - ART. 5 DELLA LEGGE N. 185/92 E SUCCESSIVE MODIFICAZIONI E INTEGRAZIONI	2020	0,00	0,00	5.136.737,95	5.136.737,95	0,00	5.136.737,95	0,00
	TOTALE		0,00	0,00	5.136.737,95	5.136.737,95	0,00	5.136.737,95	0,00
1U1209093	ONERE PER L'ESONERO DAL VERSAMENTO DEI CONTRIBUTI PREVIDENZIALI DEI DATORI DI LAVORO, PER LE NUOVE ASSUNZIONI CON CONTRATTO DI LAVORO A TEMPO INDETERMINATO, AI SENSI DELL'ART. 1, COMMI DA 118 A 124, DELLA LEGGE 23 DICEMBRE 2014, N. 190	2020	0,00	0,00	11.188,57	11.188,57	0,00	11.188,57	0,00
	TOTALE		0,00	0,00	11.188,57	11.188,57	0,00	11.188,57	0,00
1U1209095	SGRAVI CONTRIBUTIVI PER CONTRATTI COLLETTIVI NAZIONALI AZIENDALI CONTENENTI MISURE DI CONCILIAZIONE TRA VITA PROFESSIONALE E VITA PRIVATA DATORI DI LAVORO PRIVATI - ART. 25 DLGS DEL 15 GIUGNO N.80 E DECRETO INTERMINISTERIALE DEL 12 SETTEMBRE 2017	2020	0,00	0,00	2.195.189,85	2.195.189,85	0,00	2.195.189,85	0,00
	TOTALE		0,00	0,00	2.195.189,85	2.195.189,85	0,00	2.195.189,85	0,00
1U1209098	ONERE PER L'ESONERO DAL VERSAMENTO DEI CONTRIBUTI PREVIDENZIALI A CARICO DEI DATORI DI LAVORO IN RELAZIONE ALLE NUOVE ASSUNZIONI DEI GIOVANI A TEMPO INDETERMINATO - ART.1 COMMI 100-108 E COMMI 110-114 DELLA LEGGE 27 DICEMBRE 2018, ART. 10, COMMA 10, DELLA LEGGE 27 DICEMBRE 2018, N. 160	2020	0,00	0,00	589.075.228,44	589.075.228,44	0,00	589.075.228,44	0,00
	TOTALE		0,00	0,00	589.075.228,44	589.075.228,44	0,00	589.075.228,44	0,00
1U1209098	ONERE DERIVANTE DALL'ESONERO DEL VERSAMENTO CONTRIBUTIVO ADATORI DI LAVORO PER LE NUOVE ASSUNZIONI A TEMPO INDETERMINATO - ART.1 COMMA 139 PUNTO 6 DELLA LEGGE 27 DICEMBRE 2017 N. 205	2020	0,00	0,00	133.971,36	133.971,36	0,00	133.971,36	0,00
	TOTALE		0,00	0,00	133.971,36	133.971,36	0,00	133.971,36	0,00
1U1209102	ONERI DERIVANTI DALL'ESONERO DEL VERSAMENTO DEI CONTRIBUTI PREVIDENZIALI PER LE NUOVE ASSUNZIONI A TEMPO INDETERMINATO DEI BENEFICIARI DEL REDDITO DI CITTADINANZA E AGLI ENTI DI FORMAZIONE PER I PROPRI DIPENDENTI - ART. 8, COMMA DA 1 A 3 DEL DECRETO LEGGE 28 GENNAIO 2019, N. 4	2020	0,00	0,00	549.032,95	549.032,95	0,00	549.032,95	0,00
	TOTALE		0,00	0,00	549.032,95	549.032,95	0,00	549.032,95	0,00

Il Segretario



Allegati alla Nota Integrativa del Rendiconto 2020

143

ALLEGATI

ALLEGATO B1/A

### Rendiconto Finanziario Gestionale Esercizio 2020

#### Parte II - Uscite

CAPITOLO	DESCRIZIONE	ANNO DI INSORGENZA	RESIDUI INIZIALI	VARIAZIONI	IMPEGNI	PAGAMENTI AC	PAGAMENTI AP	PAGAMENTI TOTALI	RESIDUI FINALI
1U1209105	ONERE DERIVANTE DALL'ESONERO DAL VERSAMENTO DEI CONTRIBUTI PREVIDENZIALI A FAVORE DEI DATORI DI LAVORO CHE ASSUMONO LAVORATORI A TEMPO INDETERMINATO O A TEMPO DETERMINATO CON CONTRATTO DI LAVORO STAGIONALE NEI SETTORI DEL TURISMO E DEGLI SPETTACOLI E DELL'ARTIGIANATO, DI CUI ALL'ART. 104 DEL DECRETO LEGGE 14 AGOSTO 2020, N. 104, CONVERTITO IN LEGGE 13 OTTOBRE 2020, N. 126	2020	0,00	0,00	1.153.786,34	1.153.786,34	0,00	1.153.786,34	0,00
	TOTALE		0,00	0,00	1.153.786,34	1.153.786,34	0,00	1.153.786,34	0,00
1U1209106	ONERE DERIVANTE DALL'ESONERO PARZIALE DAL VERSAMENTO DEI CONTRIBUTI PREVIDENZIALI DAL 1° OTTOBRE AL 31 DICEMBRE 2020, A FAVORE DEI DATORI DI LAVORO PRIVATI LA CUI SEDE È SITUATA IN AREE SVANTAGGIATE DEL SUD - ART. 27 DEL DECRETO LEGGE 14 AGOSTO 2020, N. 104, CONVERTITO IN LEGGE 13 OTTOBRE 2020, N. 126	2020	0,00	0,00	339.062.089,60	339.062.089,60	0,00	339.062.089,60	0,00
	TOTALE		0,00	0,00	339.062.089,60	339.062.089,60	0,00	339.062.089,60	0,00
1U1209107	ONERE DERIVANTE DALL'ESONERO PARZIALE DAL VERSAMENTO DEI CONTRIBUTI PREVIDENZIALI PER UN PERIODO MASSIMO DI QUATTRO MESI, A FAVORE DEI DATORI DI LAVORO PRIVATI CHE NON RICHIEDONO TRATTAMENTI DI CUI ALL'ART. 1 DEL DL 104/2020 - ART. 3 DEL DECRETO LEGGE 14 AGOSTO 2020, N. 104, CONVERTITO IN LEGGE 13 OTTOBRE 2020, N. 126	2020	0,00	0,00	217.386.945,20	217.386.945,20	0,00	217.386.945,20	0,00
	TOTALE	2015	7.859,26	0,00	0,00	0,00	0,00	217.386.945,20	0,00
		2016	2.629.131,91	0,00	0,00	0,00	0,00	0,00	7.859,26
		2017	51.203.381,93	-1.307,04	0,00	0,00	60.000.000,00	50.000.000,00	1.202.084,99
		2018	5.159.482,33	-21,84	0,00	0,00	3.598.445,60	3.598.445,60	1.561.015,09
		2019	15.152.579,02	-22.918,01	0,00	0,00	9.703.669,09	9.703.669,09	5.465.990,92
		2020	0,00	0,00	130.030.002,08	114.995.031,11	0,00	114.995.031,11	15.034.970,97

Allegati alla Nota integrativa del Rendiconto 2020



ALLEGATO BI/A

ALLEGATI

### Rendiconto Finanziario Gestionale Esercizio 2020

#### Parte II - Uscite

CAPITOLO	DESCRIZIONE	ANNO DI RISORGENZA	RESIDUI INIZIALI	VARIAZIONI	IMPEGNI	PAGAMENTI AC	PAGAMENTI AP	PAGAMENTI TOTALI	RESIDUI FINALI
	TOTALE		74.192.444,45	-24.247,69	130.030.002,08	114.996.031,11	63.302.114,69	176.297.145,80	28.901.053,04
		2015	0,00	0,00	0,00	0,00	0,00	0,00	0,00
		2016	0,00	0,00	0,00	0,00	0,00	0,00	0,00
		2017	0,00	0,00	0,00	0,00	0,00	0,00	0,00
		2018	0,00	0,00	0,00	0,00	0,00	0,00	0,00
		2019	47.786.786,75	0,00	0,00	0,00	23.529.379,60	23.529.379,60	24.256.409,15
		2020	0,00	0,00	158.157.722,72	130.703.718,37	0,00	130.703.718,37	27.454.004,35
	TOTALE		47.786.786,75	0,00	158.157.722,72	130.703.718,37	23.529.379,60	154.233.097,97	51.710.413,60
		2018	26.044.056,28	0,00	0,00	0,00	26.044.056,28	26.044.056,28	0,00
		2019	47.300.234,30	0,00	0,00	0,00	38.913.319,18	38.913.319,18	8.388.915,12
		2020	0,00	0,00	108.900.022,28	51.663.082,52	0,00	51.663.082,52	57.236.939,74
	TOTALE		73.344.290,58	0,00	108.900.022,28	51.663.082,52	84.957.377,46	116.620.459,98	65.623.854,86
		2014 e anni precedenti	2.281.322.551,12	-61.120.901,50	0,00	0,00	80.957.473,90	80.957.473,90	2.148.244.175,72
		2015	26.713.377,42	-586.369,58	0,00	0,00	3.972.846,16	3.972.846,16	22.154.161,86
		2016	68.890.011,24	-659.301,49	0,00	0,00	5.764.467,51	5.764.467,51	63.286.242,24
		2017	55.664.664,76	-922.104,80	0,00	0,00	7.372.561,03	7.372.561,03	47.369.976,95
		2018	70.437.448,37	-1.528.370,09	0,00	0,00	35.940.655,60	35.940.655,60	32.988.022,68
		2019	104.246.924,67	-2.734.892,56	0,00	0,00	55.646.366,38	55.646.366,38	45.867.673,73
		2020	0,00	0,00	610.319.963,38	460.379.603,60	0,00	460.379.603,60	148.940.359,78
	TOTALE		2.608.078.977,60	-57.552.130,02	610.319.963,38	460.379.603,60	189.654.692,60	650.034.196,20	2.610.810.614,76
		2019	42.351.219,39	0,00	0,00	0,00	42.351.219,39	42.351.219,39	0,00

11 Segretario



## ALLEGATI

## ALLEGATO B1/A

Rendiconto Finanziario Gestionale  
Esercizio 2020

## Parte II - Uscite

CAPITOLO	DESCRIZIONE	ANNO DI INSORGENZA	RESIDUI INIZIALI	VARIAZIONI	IMPEGNI	PAGAMENTI AC	PAGAMENTI AP	PAGAMENTI TOTALI	RESIDUI FINALI
	RISCHI PER CONTO DI ORGANIZZAZIONI SINDACALI DEL SETTORE AGRICOLO	2020	0,00	0,00	88.662.528,75	52.807.561,87	0,00	52.807.561,87	35.854.966,88
	<b>TOTALE</b>		<b>42.351.219,39</b>	<b>0,00</b>	<b>88.662.528,75</b>	<b>52.807.561,87</b>	<b>42.351.219,39</b>	<b>96.158.781,26</b>	<b>36.864.966,88</b>
1U4121035	VERSAMENTO ALLA SOCIETÀ CESSIONARIA DI SOMME RISCOSE IN CONTO CREDITI CONTRIBUTIVI CEDUTI AI SENSI DELL'ART. 13, LEGGE N. 448/98 COME RISULTA MODIFICATO DALL'ART. 1, DL N. 306/1999	2020	0,00	0,00	1.881.529,47	1.881.529,47	0,00	1.881.529,47	0,00
	<b>TOTALE</b>		<b>0,00</b>	<b>0,00</b>	<b>1.881.529,47</b>	<b>1.881.529,47</b>	<b>0,00</b>	<b>1.881.529,47</b>	<b>0,00</b>
	ONERI FINANZIARI PER CONTO DELL'INAIL DERIVANTI DALLA CESSIONE DI CREDITI CONTRIBUTIVI DI CUI ALL'ART. 13, LEGGE N. 448/1998 COME RISULTA MODIFICATO DALL'ART. 1, DL N. 306/99 CONVERTITO DALLA LEGGE N. 402/1999	2014 e anni precedenti	62.573.693,30	0,00	0,00	0,00	0,00	0,00	62.573.693,30
1U4121036		2020	0,00	0,00	0,00	0,00	0,00	0,00	0,00
	<b>TOTALE</b>		<b>62.573.693,30</b>	<b>0,00</b>	<b>0,00</b>	<b>0,00</b>	<b>0,00</b>	<b>0,00</b>	<b>62.573.693,30</b>
		2014 e anni precedenti	31.687.794,60	0,00	0,00	0,00	0,00	0,00	31.687.794,60
		2015	1.032.247,80	0,00	0,00	0,00	0,00	0,00	1.032.247,80
		2015	1.403.848,39	0,00	0,00	0,00	0,00	0,00	1.403.848,39
1U4121039	RIMBORSO DI CONTRIBUTI RELATIVI AI LAVORATORI AGRICOLI (DEPENDENTI E AUTONOMI) EFFETTUATO PER CONTO DELL'INAIL	2017	1.277.079,48	0,00	0,00	0,00	0,00	0,00	1.277.079,48
		2018	1.007.151,90	0,00	0,00	0,00	0,00	0,00	1.007.151,90
		2019	1.065.209,57	0,00	0,00	0,00	0,00	0,00	1.065.209,57
		2020	0,00	0,00	3.455.574,45	1.592.083,54	0,00	1.592.083,54	1.863.490,91
	<b>TOTALE</b>		<b>37.473.131,74</b>	<b>0,00</b>	<b>3.455.574,45</b>	<b>1.592.083,54</b>	<b>0,00</b>	<b>1.592.083,54</b>	<b>39.336.622,65</b>

ALLEGATO B1/A

ALLEGATI

### Rendiconto Finanziario Gestionale Esercizio 2020

#### Parte II - Uscite

CAPITOLO	DESCRIZIONE	ANNO DI INSORGENZA	RESIDUI INIZIALI	VARIAZIONI	IMPEGNI	PAGAMENTI AC.	PAGAMENTI AP.	PAGAMENTI TOTALI	RESIDUI FINALI
1U4121041	CONTRIBUTO ART. 7, COMMA 1, DLGS N. 81/2000 PER COSTITUZIONE FONDI PENSIONI PER IL RITIRO DI CUI ALL'ART. 7, COMMA 8 DEL DLGS N. 81/2000	2014 e anni precedenti 2020	17.924,23 0,00	0,00 0,00	0,00 0,00	0,00 0,00	0,00 0,00	0,00 0,00	17.924,23 0,00
	<b>TOTALE</b>		<b>17.924,23</b>	<b>0,00</b>	<b>0,00</b>	<b>0,00</b>	<b>0,00</b>	<b>0,00</b>	<b>17.924,23</b>
	<b>TOTALE UPB</b>		<b>5.956.632.906,98</b>	<b>-57.576.377,71</b>	<b>10.409.161.260,71</b>	<b>10.098.257.719,99</b>	<b>384.073.980,38</b>	<b>10.482.331.700,37</b>	<b>5.819.886.089,61</b>
		2014 e anni precedenti	700.936.542,84	0,00	0,00	0,00	0,00	0,00	700.936.542,84
		2015	2.211.987.249,80	0,00	0,00	0,00	0,00	0,00	2.211.987.249,80
		2016	493.232.867,71	0,00	0,00	0,00	0,00	0,00	493.232.867,71
		2017	153.422.424,99	0,00	0,00	0,00	1.064.750,77	1.064.750,77	152.357.674,22
		2018	115.057.102,26	0,00	0,00	0,00	2.656.144,36	2.656.144,36	112.400.957,90
		2019	319.948.430,31	0,00	0,00	0,00	137.395.429,56	137.395.429,56	182.553.000,75
		2020	0,00	0,00	202.054.671,430,81	202.054.671,772,50	0,00	202.054.671,772,50	375.109.658,31
2U1205001	PENSIONI E RELATIVI TRATTAMENTI PER CARICHI FAMILIARI		3.994.684.617,91	0,00	202.429.681.430,81	202.054.671,772,50	141.118.324,71	202.195.688.097,21	4.228.677.951,51
	<b>TOTALE</b>	2014 e anni precedenti	358.562.010,36	0,00	0,00	0,00	0,00	0,00	358.562.010,36
		2015	185.456.209,29	0,00	0,00	0,00	0,00	0,00	185.456.209,29
		2016	151.656.270,47	0,00	0,00	0,00	0,00	0,00	151.656.270,47
2U1205016	PRESTAZIONI DIVERSE A CARICO DI FONDI O GESTIONI PENSIONISTICHE (LIQUIDAZIONE IN CAPITALE, INDENNITÀ, ASSEgni E LIQUIDAZIONI VARIE)		11.840.227,50	0,00	0,00	0,00	0,00	0,00	11.840.227,50
		2017	9.352.489,19	0,00	0,00	0,00	424.930,15	424.930,15	8.927.559,04
		2018	56.809.053,39	0,00	0,00	0,00	5.765.502,00	5.765.502,00	51.043.551,39
		2019	0,00	0,00	14.271.424.994,71	14.271.424.994,71	0,00	14.271.424.994,71	25.587.406,68
		2020	0,00	0,00	0,00	0,00	0,00	0,00	0,00

Il Segretario



Allegati alla Nota integrativa del Rendiconto 2020

147

## ALLEGATI

## ALLEGATO B1/A

Rendiconto Finanziario Gestionale  
Esercizio 2020

## Parte II - Uscite

CAPITOLO	DESCRIZIONE	ANNO DI INSORGENZA	RESIDUI INIZIALI	VARIAZIONI	IMPEGNI	PAGAMENTI AC	PAGAMENTI AP	PAGAMENTI TOTALI	RESIDUI FINALI
	TOTALE		773.676.260,20	0,00	14.297.012.401,69	14.271.424.994,71	6.190.432,15	14.277.615.426,86	793.073.234,93
		2015	0,00	0,00	0,00	0,00	0,00	0,00	0,00
		2017	129.033,79	0,00	0,00	0,00	89.331,74	89.331,74	39.702,04
2U1206091	PENSIONI E RELATIVI TRATTAMENTI PER CARICHI FAMILIARI AGLI ISCRITTI ALL'ISTITUTO NAZIONALE DI PREVIDENZA PER I DIPENDENTI DELL'AMMINISTRAZIONE PUBBLICA (INPDAP), SOPPRESSO AI SENSI DELL'ARTICOLO 21 DEL DECRETO LEGGE 6 DICEMBRE 2011, N. 201, CONVERTITO, CON MODIFICAZIONI, DALLA LEGGE 22 DICEMBRE 2011, N. 214	2018	469.292,91	0,00	0,00	0,00	324.898,20	324.898,20	144.395,71
		2019	237.982,42	0,00	0,00	0,00	164.758,28	164.758,28	73.224,14
		2020	0,00	0,00	76.556.664,044,82	76.556.285.194,64	0,00	76.556.285.194,64	378.860,18
	TOTALE		636.310,11	0,00	76.666.664,044,82	76.566.285.194,64	678.988,22	76.566.864.172,66	636.192,07
2U1206092	PRESTAZIONI DIVERSE A CARICO DELLE GESTIONI (CASSE) PENSIONISTICHE (INDENNITA', ASSEGNI E LIQUIDAZIONI VARIE) DELL'ISTITUTO NAZIONALE DI PREVIDENZA PER I DIPENDENTI DELL'AMMINISTRAZIONE PUBBLICA (INPDAP), SOPPRESSO AI SENSI DELL'ARTICOLO 21 DEL DECRETO LEGGE 6 DICEMBRE 2011, N. 201, CONVERTITO, CON MODIFICAZIONI, DALLA LEGGE 22 DICEMBRE 2011, N. 214	2014 e anni precedenti	2.630,27	0,00	0,00	0,00	0,00	0,00	2.630,27
		2018	8.151,05	0,00	0,00	0,00	0,00	0,00	8.151,05



ALLEGATO B1/A

ALLEGATI

Rendiconto Finanziario Gestionale  
Esercizio 2020

## Parte II - Uscite

CAPITOLO	DESCRIZIONE	ANNO DI INSORGENZA	RESIDUI INIZIALI	VARIAZIONI	IMPEGNI	PAGAMENTI AC	PAGAMENTI AP	PAGAMENTI TOTALI	RESIDUI FINALI
		2020	0,00	0,00	6.204.834,81	6.204.834,81	0,00	6.204.834,81	0,00
	<b>TOTALE</b>		<b>10.761,32</b>	<b>0,00</b>	<b>6.204.834,81</b>	<b>6.204.834,81</b>	<b>0,00</b>	<b>8.204.834,81</b>	<b>10.761,32</b>
	VALORI PER LA COPERTURA DEI PERIODI ASSICURATIVI TRASFERITI AD ALTRI ENTIDI PREVIDENZA	2014 e anni precedenti	300.774,15	0,00	0,00	0,00	0,00	0,00	300.774,15
		2018	314.240,53	0,00	0,00	0,00	0,00	0,00	314.240,53
		2020	0,00	0,00	229.264.880,76	229.264.880,76	0,00	229.264.880,76	0,00
	<b>TOTALE</b>		<b>615.014,68</b>	<b>0,00</b>	<b>229.264.880,76</b>	<b>229.264.880,76</b>	<b>0,00</b>	<b>229.264.880,76</b>	<b>615.014,68</b>
		2014 e anni precedenti	8.971.550,83	0,00	0,00	0,00	0,00	0,00	8.971.550,83
		2016	7.230,51	0,00	0,00	0,00	0,00	0,00	7.230,51
	<b>INTERESSI PASSIVI SULLE PRESTAZIONI ARRETRATE</b>	2016	0,00	0,00	0,00	0,00	0,00	0,00	0,00
		2019	0,00	0,00	0,00	0,00	0,00	0,00	0,00
		2020	0,00	0,00	8.497.252,10	8.497.252,10	0,00	8.497.252,10	0,00
	<b>TOTALE</b>		<b>8.978.781,34</b>	<b>0,00</b>	<b>8.497.252,10</b>	<b>8.497.252,10</b>	<b>0,00</b>	<b>8.497.252,10</b>	<b>8.978.781,34</b>
		2017	0,00	0,00	0,00	0,00	0,00	0,00	0,00
		2019	0,00	0,00	0,00	0,00	0,00	0,00	0,00
		2020	0,00	0,00	2.624.534,52	2.624.534,52	0,00	2.624.534,52	0,00
	<b>RIMBORSO DI RISERVE E DI VALORI CAPITALI</b>								
		2020	0,00	0,00	2.624.534,52	2.624.534,52	0,00	2.624.534,52	0,00
	<b>TOTALE</b>		<b>0,00</b>	<b>0,00</b>	<b>2.624.534,52</b>	<b>2.624.534,52</b>	<b>0,00</b>	<b>2.624.534,52</b>	<b>0,00</b>
	<b>RIMBORSO DI PROVENTI DERIVANTI DAL DIVIETO DI CUMULO TRA PENSIONE E RETRIBUZIONE</b>	2020	0,00	0,00	826,46	826,46	0,00	826,46	0,00
	<b>TOTALE</b>		<b>0,00</b>	<b>0,00</b>	<b>826,46</b>	<b>826,46</b>	<b>0,00</b>	<b>826,46</b>	<b>0,00</b>
	<b>RIMBORSO DI PROVENTI CONNESSI CON L'ESTENSIONE DEL RIMBORSO DI CUMULABILITÀ ALVANTAGGIO PER LA PENSIONE CON I REDDITI DA LAVORO DI CUI ALL'ART. 44, C. 2, LEGGE N. 289/2002</b>	2020	0,00	0,00	71.701,52	71.701,52	0,00	71.701,52	0,00
	<b>TOTALE</b>		<b>0,00</b>	<b>0,00</b>	<b>71.701,52</b>	<b>71.701,52</b>	<b>0,00</b>	<b>71.701,52</b>	<b>0,00</b>



## ALLEGATI

## ALLEGATO B1/A

Rendiconto Finanziario Gestionale  
Esercizio 2020

## Parte II - Uscite

CAPITOLO	DESCRIZIONE	ANNO DI INSORGENZA	RESIDUI INIZIALI	VARIAZIONI	IMPEGNI	PAGAMENTI A C.	PAGAMENTI A P.	PAGAMENTI TOTALI	RESIDUI FINALI
2U1209053	IMBORSO DI PROMESSI A SANATORIA DEI PERIODI DI TOTALE PARZIALE INCLINABILITÀ DELLA PENSIONE CON I REDDITI DA LAVORO DI CUI ALL'ART. 44, C. 3, LEGGE N. 289/2002	2020	0,00	0,00	7.288,14	7.288,14	0,00	7.288,14	0,00
	TOTALE		0,00	0,00	7.288,14	7.288,14	0,00	7.288,14	0,00
2U1210005	CONTRIBUTI, RISERVE E VALORI CAPITALI TRASFERITI A ENTI E ORGANISMI COMUNITARI	2020	0,00	0,00	11.860.576,44	11.860.576,44	0,00	11.860.576,44	0,00
	TOTALE		0,00	0,00	11.860.576,44	11.860.576,44	0,00	11.860.576,44	0,00
	2018		0,00	0,00	0,00	0,00	0,00	0,00	0,00
	2019		0,00	0,00	0,00	0,00	0,00	0,00	0,00
2U1210009	SPESA PER RISARCIMENTI CONNESSE A CONTROVERSIE IN MATERIA PREVIDENZIALE	2020	0,00	0,00	905.619,17	905.619,17	0,00	905.619,17	0,00
	TOTALE		0,00	0,00	905.619,17	905.619,17	0,00	905.619,17	0,00
	2014 e anni precedenti		274.217,44	0,00	0,00	0,00	0,00	0,00	274.217,44
2U1210012	SPESA DERIVANTI DAL RICONOSCIMENTO A GETI SPA DEL CORRISPETTIVO PER MANCATA UTILIZZAZIONE STABILIMENTI TERMALI NEL PERIODO 14/7 - 31/12/1999	2020	0,00	0,00	0,00	0,00	0,00	0,00	0,00
	TOTALE		274.217,44	0,00	0,00	0,00	0,00	0,00	274.217,44
	2015		6.059.505,35	0,00	0,00	0,00	0,00	0,00	6.059.505,35
	2016		14.848.909,24	0,00	0,00	0,00	28.817,05	28.817,05	14.820.092,19
	2017		10.090.352,80	0,00	0,00	0,00	3.544,15	3.544,15	10.086.808,65
	2018		14.288.962,77	0,00	0,00	0,00	435.940,78	435.940,78	13.852.641,99
	2019		17.467.528,06	0,00	0,00	0,00	3.507.105,60	3.507.105,60	13.960.422,46
	2020		0,00	0,00	17.500.000,00	1.972,78	0,00	1.972,78	17.498.027,22
	TOTALE		62.774.678,22	0,00	17.500.000,00	1.972,78	3.975.407,68	3.977.380,36	76.297.497,86
2U1210022	SPESA PER SERVIZI SVOLTI DALLE BANCHE E DAGLI UFFICI DEI CONTI CORRENTI POSTALI PER IL PAGAMENTO DELLE PRESTAZIONI ALL'ESTERO	2019	3.336.684,27	0,00	0,00	0,00	2.126.730,91	2.126.730,91	1.209.953,36



ALLEGATO B1/A ALLEGATI

Rendiconto Finanziario Gestionale  
Esercizio 2020

## Parte II - Uscite

CAPITOLO	DESCRIZIONE	ANNO DI INSORGENZA	RESIDUI INIZIALI	VARIAZIONI	IMPEGNI	PAGAMENTI A.C.	PAGAMENTI A.P.	PAGAMENTI TOTALI	RESIDUI FINALI
2020		2020	0,00	0,00	7.684.000,00	2.984.523,34	0,00	2.984.523,34	4.699.476,66
<b>TOTALE</b>			<b>3.336.684,27</b>	<b>0,00</b>	<b>7.684.000,00</b>	<b>2.984.523,34</b>	<b>2.125.730,91</b>	<b>5.111.254,25</b>	<b>5.909.330,02</b>
2015	"SPESA PER I SERVIZI SVOLTI DAI CAF PER LA RACCOLTA E LA TRASMISSIONE DELLE DICHIARAZIONI PER INVALIDITA' CIVILE (ICRIC)	2015	1.842.631,05	-0,15	0,00	0,00	785,08	785,06	1.841.745,82
<b>TOTALE</b>			<b>1.842.631,06</b>	<b>-0,15</b>	<b>0,00</b>	<b>0,00</b>	<b>785,08</b>	<b>785,06</b>	<b>1.841.745,82</b>
2014 e anni precedenti	VERSAMENTO ALLO STATO DI RITENUTE EX ONPI SULLE PENSIONI - ART. 1 DUODECIES, LEGGE N. 84/1976	2019	451.337,00	0,00	0,00	0,00	0,00	0,00	451.337,00
2019		2019	53.766,90	0,00	0,00	0,00	53.766,90	53.766,90	0,00
2020		2020	0,00	0,00	1.852.751,14	1.799.754,00	0,00	1.799.754,00	52.997,14
<b>TOTALE</b>			<b>505.103,90</b>	<b>0,00</b>	<b>1.852.751,14</b>	<b>1.799.754,00</b>	<b>53.766,90</b>	<b>1.853.520,90</b>	<b>504.334,14</b>
2014 e anni precedenti	VERSAMENTO ALLE ORGANIZZAZIONI SINDACALI DI RITENUTE SU PENSIONI PER CONTRIBUTI ASSOCIATIVI	2016	22.847,63	0,00	0,00	0,00	0,00	0,00	22.847,63
2016		2016	2.711,64	0,00	0,00	0,00	0,00	0,00	2.711,64
2018		2018	54.508,35	0,00	0,00	0,00	4.184,40	4.184,40	50.353,95
2020		2020	0,00	0,00	439.725.846,69	438.725.953,96	0,00	439.725.953,96	3.684,93
<b>TOTALE</b>			<b>80.057,62</b>	<b>0,00</b>	<b>439.725.846,69</b>	<b>438.725.953,96</b>	<b>4.184,40</b>	<b>439.730.138,36</b>	<b>79.808,16</b>
2014 e anni precedenti	VERSAMENTO ALLO STATO DELLE RITENUTE SU PENSIONI PER IL CONTRIBUTO DI SOLIDARIETA' DI CUI ALL'ART. 3, C. 102, LEGGE N. 350/2003	2020	160.414,08	0,00	0,00	0,00	0,00	0,00	160.414,08
2020		2020	0,00	0,00	0,00	0,00	0,00	0,00	0,00
<b>TOTALE</b>			<b>160.414,08</b>	<b>0,00</b>	<b>0,00</b>	<b>0,00</b>	<b>0,00</b>	<b>0,00</b>	<b>160.414,08</b>
2020	ABBONAMENTO ALL'ERARIO DEL CANONE	2020	0,00	0,00	6.033,98	6.033,98	0,00	6.033,98	0,00
2020	ABBONAMENTO RAI RITENUTO SU PENSIONI E PROVVIDENZE DI NATURA ASSISTENZIALE DI CUI ALL'ART. 36 C.B. DL. 31 MAGGIO 2010 N.78 COVERTITO CON MODIFICAZIONI NELLA LEGGE 30 LUGLIO 2010 N.172	2020	0,00	0,00	0,00	0,00	0,00	0,00	0,00
<b>TOTALE</b>			<b>0,00</b>	<b>0,00</b>	<b>6.033,98</b>	<b>6.033,98</b>	<b>0,00</b>	<b>6.033,98</b>	<b>0,00</b>

Il Segretario

Allegati alla Nota Integrativa del Rendiconto 2020



ALLEGATI

ALLEGATO B1/A

Rendiconto Finanziario Gestionale  
Esercizio 2020

## Parte II - Uscite

CAPITOLO	DESCRIZIONE	ANNO DI INSORGENZA	RESIDUI INIZIALI	VARIAZIONI	IMPEGNI	PAGAMENTI AC	PAGAMENTI AP	PAGAMENTI TOTALI	RESIDUI FINALI
2/0412/050	VERSAMENTO ALLO STATO DEL CONTRIBUTO DI PEREQUAZIONE SUI TRATTAMENTI PENSIONISTICI DI CUI ALL'ART. 18, COMMA 22 BIS DELLA LEGGE 15 LUGLIO 2011, N. 111 DI CONVERSIONE CON MODIFICAZIONI DEL DECRETO LEGGE 06 LUGLIO 2011, N. 98, E ART. 2, COMMA 1 DEL DECRETO LEGGE N. 138/2011, CONVERTITO IN LEGGE N. 148/2011	2020	0,00	0,00	15,42	15,42	0,00	15,42	0,00
	TOTALE		0,00	0,00	15,42	15,42	0,00	15,42	0,00
		2014 e anni precedenti	140.166,42	0,00	0,00	0,00	0,00	0,00	140.166,42
2/0412/056	RESTITUZIONE AI PENSIONATI DEL CONTRIBUTO DI PEREQUAZIONE SUI TRATTAMENTI PENSIONISTICI DI CUI ALL'ART. 18, COMMA 22 BIS DEL DECRETO LEGGE 06 LUGLIO 2011, N. 98, CONVERTITO, CON MODIFICAZIONI, DALLA LEGGE 15 LUGLIO 2011, N. 111, COME MODIFICATO DALL'ART. 24, COMMA 31-BIS, DEL DECRETO LEGGE 6 DICEMBRE 2011, N. 201, CONVERTITO, CON MODIFICAZIONI, DALLA LEGGE 22 DICEMBRE 2011, N. 214 - SENTENZA DELLA CORTE COSTITUZIONALE N. 116/2013	2015	5.623.704,46	0,00	0,00	0,00	0,00	0,00	5.623.704,46
		2017	932,66	0,00	0,00	0,00	0,00	0,00	932,66
		2019	103.136,26	0,00	0,00	0,00	0,00	0,00	103.136,26



Allegati alla Nota integrativa del Rendiconto 2020

142

ALLEGATO BI/A

ALLEGATI

### Rendiconto Finanziario Gestionale Esercizio 2020

#### Parte II - Uscite

CAPITOLO	DESCRIZIONE	ANNO DI INSCORRENZA	RESIDUI INIZIALI	VARIAZIONI	IMPEGNI	PAGAMENTI AC	PAGAMENTI AP	PAGAMENTI TOTALI	RESIDUI FINALI
		2020	0,00	0,00	15,42	13,75	0,00	13,75	1,67
<b>TOTALE</b>			<b>5.873.941,80</b>	<b>0,00</b>	<b>15,42</b>	<b>13,75</b>	<b>0,00</b>	<b>13,75</b>	<b>5.873.943,47</b>
	TRATTAMENTI DI FINE SERVIZIO E DI FINE RAPPORTO EROGATI AL PERSONALE NON ISCRITTO, TRANSITATO PRESSO MINISTERI ED ALTRI ENTI PUBBLICI - ART. 14, COMMA 17 DEL 98/2011 - ART. 23 QUATER DEL 95/2012 - ART. 12, COMMA 49 DEL 95/2012	2020	0,00	0,00	768.751,55	768.751,55	0,00	768.751,55	0,00
<b>TOTALE</b>			<b>0,00</b>	<b>0,00</b>	<b>768.751,55</b>	<b>768.751,55</b>	<b>0,00</b>	<b>768.751,55</b>	<b>0,00</b>
	RIVERSAMENTO AGLI INTERMEDIARI FINANZIARI DELLE TRATTENUTE SU PENSIONI PER L'ESTINZIONE, TRAMITE CESSIONE DEL QUINTO DELLA PENSIONE, DI PRODOTTI DI FINANZIAMENTO	2020	0,00	0,00	2.516.074,183,79	2.516.074,183,79	0,00	2.516.074,183,79	0,00
<b>TOTALE</b>			<b>0,00</b>	<b>0,00</b>	<b>2.516.074,183,79</b>	<b>2.516.074,183,79</b>	<b>0,00</b>	<b>2.516.074,183,79</b>	<b>0,00</b>
<b>TOTALE UPB</b>			<b>4.653.849.533,84</b>	<b>-0,15</b>	<b>296.525.231.971,33</b>	<b>296.104.901.646,34</b>	<b>164.048.619,95</b>	<b>296.256.948.266,29</b>	<b>5.122.833.236,83</b>
		2015	245.513.567,21	-224.970,08	0,00	0,00	0,00	0,00	245.288.597,13
		2016	335.810.460,04	0,00	0,00	0,00	0,00	0,00	335.810.460,04
	PRESTAZIONI ANTICIPATE DALLE AZIENDE TENUTE ALLA PRESENTAZIONE DELLE DENUNCE	2017	0,00	0,00	0,00	0,00	0,00	0,00	0,00
		2016	450.626.624,85	0,00	0,00	0,00	114.847.319,50	114.847.319,50	335.781.305,35
<b>TOTALE</b>			<b>1.092.768.262,54</b>	<b>-224.970,08</b>	<b>15.944.533.990,02</b>	<b>15.373.139.234,95</b>	<b>176.882.929,94</b>	<b>15.546.802.164,89</b>	<b>1.488.275.117,59</b>
	PRESTAZIONI ECONOMICHE A I LAVORATORI DISOCCUPATI NON AGRICOLI (IND. MOBILITÀ, IND. DISOCCUPAZIONE, IND. DELL'ASSICURAZIONE SOCIALE PER L'IMPIEGO) DI CUI ALL'ART. 2, COMMI DA	2014 e anni precedenti	58.677.722,22	0,00	0,00	0,00	0,00	0,00	58.677.722,22

Il Segretario



ALLEGATI

ALLEGATO B1/A

### Rendiconto Finanziario Gestionale Esercizio 2020

#### Parte II - Uscite

CAPITOLO	DESCRIZIONE	ANNO DI INSORGENZA	RESIDUI INIZIALI	VARIAZIONI	IMPEGNI	PAGAMENTI AC	PAGAMENTI AP	PAGAMENTI TOTALI	RESIDUI FINALI
1.A 18 (ASPI) E COMMI DA 20 A 24 (MINIASPI) E RELATIVI TRATTAMENTI PER CARICHI FAMILIARI)									
		2015	0,00	0,00	0,00	0,00	0,00	0,00	0,00
		2016	2.370.355,76	0,00	0,00	0,00	0,00	0,00	2.370.355,76
		2017	7.387.104,19	0,00	0,00	0,00	0,00	0,00	7.387.104,19
		2018	1.162.314,97	0,00	0,00	0,00	9.111,90	9.111,90	1.163.203,07
		2019	83.922,43	0,00	0,00	0,00	83.922,43	83.922,43	0,00
		2020	0,00	0,00	10.547.291.031,24	10.542.160.274,70	0,00	10.542.160.274,70	5.130.756,54
<b>TOTALE</b>			<b>70.851.419,57</b>	<b>0,00</b>	<b>10.547.291.031,24</b>	<b>10.542.160.274,70</b>	<b>93.034,33</b>	<b>10.542.253.309,03</b>	<b>76.698.141,78</b>
	2014 e anni precedenti		7.360.598,11	0,00	0,00	0,00	0,00	0,00	7.360.598,11
	2016		1.361,42	0,00	0,00	0,00	0,00	0,00	1.361,42
	2017		5.344,95	0,00	0,00	0,00	0,00	0,00	5.344,95
<b>3/11205004</b>	<b>INDENNITÀ DI DISOCCUPAZIONE E TRATTAMENTI PER CARICHI FAMILIARI AI LAVORATORI DIPENDENTI AGRICOLI</b>	2018	2.327.922,94	0,00	0,00	0,00	0,00	0,00	2.327.922,94
		2019	500.551,21	0,00	0,00	0,00	212.439,00	212.439,00	288.122,21
		2020	0,00	0,00	2.203.824.323,09	2.203.824.323,09	0,00	2.203.824.323,09	0,00
<b>TOTALE</b>			<b>10.195.798,63</b>	<b>0,00</b>	<b>2.203.824.323,09</b>	<b>2.203.824.323,09</b>	<b>212.439,00</b>	<b>2.204.036.752,09</b>	<b>9.983.349,63</b>

Allegati alla Nota integrativa del Rendiconto 2020



ALLEGATO BI/A

ALLEGATI

### Rendiconto Finanziario Gestionale Esercizio 2020

#### Parte II - Uscite

CAPITOLO	DESCRIZIONE	ANNO DI INSORGENZA	RESIDUI INIZIALI	VARIAZIONI	IMPEGNI	PAGAMENTI AC	PAGAMENTI AP	PAGAMENTI TOTALI	RESIDUI FINALI
		2014 e anni precedenti	1.061.188,19	0,00	0,00	0,00	2.039,47	2.039,47	1.079.126,72
		2015	7.482,40	0,00	0,00	0,00	0,00	0,00	7.482,40
		2016	19.373,80	0,00	0,00	0,00	0,00	0,00	19.373,80
		2019	1.639,15	0,00	0,00	0,00	0,00	0,00	1.639,15
		2020	0,00	0,00	1.980.265,15	1.980.265,15	0,00	1.980.265,15	0,00
	<b>TOTALE</b>		<b>1.109.983,64</b>	<b>0,00</b>	<b>1.980.265,15</b>	<b>1.980.265,15</b>	<b>2.039,47</b>	<b>1.982.324,82</b>	<b>1.107.624,07</b>
		2014 e anni precedenti	4.667.400,04	0,00	0,00	0,00	375.264,79	375.264,79	4.292.135,25
		2017	118.182,71	0,00	0,00	0,00	118.182,71	118.182,71	0,00
		2018	1.650,46	0,00	0,00	0,00	1.650,48	1.650,48	0,00
		2020	0,00	0,00	95.922.265,86	95.922.265,86	0,00	95.922.265,86	0,00
	<b>TOTALE</b>		<b>4.785.233,23</b>	<b>0,00</b>	<b>95.922.265,86</b>	<b>95.922.265,86</b>	<b>493.097,96</b>	<b>96.415.363,86</b>	<b>4.292.135,25</b>
		2014 e anni precedenti	1.064.875,75	0,00	0,00	0,00	130.063,52	130.063,52	934.812,23
		2020	0,00	0,00	12.044.767,22	12.044.767,22	0,00	12.044.767,22	0,00
	<b>TOTALE</b>		<b>1.064.875,75</b>	<b>0,00</b>	<b>12.044.767,22</b>	<b>12.044.767,22</b>	<b>130.063,52</b>	<b>12.174.830,74</b>	<b>934.812,23</b>
		2017	0,00	0,00	0,00	0,00	0,00	0,00	0,00
		2019	13.176.597,35	0,00	0,00	0,00	265.147,66	265.147,66	12.913.449,67

Il Segretario



## ALLEGATI

## ALLEGATO B1/A

Rendiconto Finanziario Gestionale  
Esercizio 2020

## Parte II - Uscite

CAPITOLO	DESCRIZIONE	ANNO DI INSORGENZA	RESIDUI INIZIALI	VARIAZIONI	IMPEGNI	PAGAMENTI AC	PAGAMENTI AP	PAGAMENTI TOTALI	RESIDUI FINALI
		2019	0,00	0,00	0,00	0,00	0,00	0,00	0,00
		2020	0,00	0,00	2.319.686.761,61	2.317.475.979,63	0,00	2.317.475.979,63	2.219.781,98
<b>TOTALE</b>			<b>13.178.697,36</b>	<b>0,00</b>	<b>2.319.686.761,61</b>	<b>2.317.475.979,63</b>	<b>265.147,68</b>	<b>2.317.741.127,31</b>	<b>15.133.231,65</b>
3U1206010	INTEGRAZIONI SALARIALI E CONNESSI ONERI PER IL NUCLEO FAMILIARE AI LAVORATORI AGRICOLI	2020	0,00	0,00	33.291.106,50	33.258.473,10	0,00	33.258.473,10	34.633,40
<b>TOTALE</b>			<b>0,00</b>	<b>0,00</b>	<b>33.291.106,50</b>	<b>33.258.473,10</b>	<b>0,00</b>	<b>33.258.473,10</b>	<b>34.633,40</b>
		2018	102,70	0,00	0,00	0,00	0,00	0,00	102,70
3U1206011	INDENNITÀ DI RICHIAMO ALLE ARMI A IMPIEGATI PRIVATI EROGATE DIRETTAMENTE	2018	2.127,32	0,00	0,00	0,00	487,08	487,08	1.640,24
<b>TOTALE</b>		2020	<b>0,00</b>	<b>0,00</b>	<b>428.666,52</b>	<b>428.666,52</b>	<b>0,00</b>	<b>428.666,52</b>	<b>0,00</b>
		2015	2.230,02	0,00	428.666,52	428.666,52	487,08	429.053,60	1.742,94
		2015	824.955,64	0,00	0,00	0,00	0,00	0,00	824.955,64
3U1206013	PRESTAZIONI ECONOMICHE TEMPORANEE EROGATE AL PERSONALE ASSICURATO EX IRPENA (INDEENNITÀ LAVORATIVE E FAMILIARE) RIMBORSO AI DATORI DI LAVORO DELLE RETRIBUZIONI AI DONATORI DI SANGUE)	2016	3.444.132,15	0,00	0,00	0,00	440.963,97	440.963,97	3.003.168,18
		2017	277.092,46	0,00	0,00	0,00	277.092,46	277.092,46	0,00



ALLEGATO BI/A

ALLEGATI

### Rendiconto Finanziario Gestionale Esercizio 2020

#### Parte II - Uscite

CAPITOLO	DESCRIZIONE	ANNO DI INSORGENZA	RESIDUI INIZIALI	VARIAZIONI	IMPEGNI	PAGAMENTI AC	PAGAMENTI AP	PAGAMENTI TOTALI	RESIDUI FINALI
		2018	22.882,04	0,00	0,00	0,00	22.882,04	22.882,04	0,00
		2020	0,00	0,00	174.480.260,03	174.480.260,03	0,00	174.480.260,03	0,00
	<b>TOTALE</b>		4.569.862,29	0,00	174.480.260,03	174.480.260,03	740.939,47	175.221.199,50	3.828.123,82
		2014 e anni precedenti	32.407,69	0,00	0,00	0,00	0,00	0,00	32.407,69
	PRESTAZIONI DIVERSE A CARICO DI FONDI O GESTIONI PENSIONISTICHE (LIQUIDAZIONE IN CAPITALE, INDENNITÀ, ASSEgni E LIQUIDAZIONI VARIE)	2018	106.145,99	0,00	0,00	0,00	0,00	0,00	106.145,99
		2019	2.414,50	0,00	0,00	0,00	0,00	0,00	2.414,50
		2020	0,00	0,00	4.989.048,29	4.988.448,29	0,00	4.988.448,29	600,00
	<b>TOTALE</b>		140.568,18	0,00	4.989.048,29	4.988.448,29	0,00	4.988.448,29	141.658,18
		2015	37.619,00	0,00	0,00	0,00	0,00	0,00	37.619,00
		2016	2.917.757,99	0,00	0,00	0,00	1.157.274,04	1.157.274,04	1.760.483,95
	INDENNITÀ DI FINE RAPPORTO A CARICO DEL FONDO DI GARANZIA DI CUI ALL'ART. 2 DELLA LEGGE N. 2971/1992	2017	0,00	0,00	0,00	0,00	0,00	0,00	0,00
		2018	467.064,26	0,00	0,00	0,00	467.064,26	467.064,26	0,00
		2019	0,00	0,00	0,00	0,00	0,00	0,00	0,00
		2020	0,00	0,00	577.280.447,65	577.280.447,65	0,00	577.280.447,65	0,00
	<b>TOTALE</b>		3.422.441,25	0,00	577.280.447,65	577.280.447,65	1.624.338,30	578.904.785,95	1.798.102,95
	PRESTAZIONI TEMPORANEE EROGATE PER CONTO DI ENTI E ORGANISMI ASSICURATORI ESTERI IN REGIME DI REGOLAMENTI O CONVENZIONI INTERNAZIONALI	2016	8.573,69	0,00	0,00	0,00	0,00	0,00	8.573,69

Il Segretario



## ALLEGATI

## ALLEGATO B1/A

Rendiconto Finanziario Gestionale  
Esercizio 2020

## Parte II - Uscite

CAPITOLO	DESCRIZIONE	ANNO DI INSORGENZA	RESIDUI INIZIALI	VARIAZIONI	IMPEGNI	PAGAMENTI AC	PAGAMENTI AP	PAGAMENTI TOTALI	RESIDUI FINALI
		2017	820,25	0,00	0,00	0,00	0,00	0,00	820,25
		2020	0,00	0,00	2.914.032,81	2.914.032,81	0,00	2.914.032,81	0,00
	TOTALE		9.393,94	0,00	2.914.032,81	2.914.032,81	0,00	2.914.032,81	9.393,94
		2017	0,00	0,00	0,00	0,00	0,00	0,00	0,00
	PRESTAZIONI ECONOMICHE ACCESSORIE	2016	0,00	0,00	0,00	0,00	0,00	0,00	0,00
	PRESTAZIONI TERMALI TERAPEUTICHE (SPESE E								
	INDENNITA' DI VIAGGIO AGLI ASSISTITI, SPESE DI	2019	0,00	0,00	0,00	0,00	0,00	0,00	0,00
	SOGGIORNO								
3U1205020		2020	0,00	0,00	46.303,25	46.303,25	0,00	46.303,25	0,00
	TOTALE		0,00	0,00	46.303,25	46.303,25	0,00	46.303,25	0,00
	PRESTAZIONI ECONOMICHE (TRATTAMENTO								
	SOSTITUTIVO DELLA RETRIBUZIONE E ASSEGNI								
	PER IL NUCLEO FAMILIARE) A FAVORE DEGLI OPERAI	2020	0,00	0,00	0,00	0,00	0,00	0,00	0,00
	AGRICOLI A TEMPO INDETERMINATO SOSPESI DAL								
	LAVORO A SEGUITO DI MALATTIE EPIZOOTICHE DEGLI								
	ANIMALI ART. 9, COMMA 1 DELLA LEGGE N. 218/1988								
	TOTALE		0,00	0,00	0,00	0,00	0,00	0,00	0,00
		2014 e anni precedenti	6.991.206,09	0,00	0,00	0,00	1.694,45	1.694,45	6.989.511,64
	PRESTAZIONI ECONOMICHE EROGATE AI SENSI								
	DEGLI ART. 65 E 66 DELLA LEGGE N. 488/1988 E	2019	0,00	0,00	0,00	0,00	0,00	0,00	0,00
	SUCCESSIVE MODIFICHE ED INTEGRAZIONI								
	OPERATE CON LA LEGGE N. 198/2014								
	(D.P.C.N. 24 DICEMBRE 2015)								
	TOTALE		6.991.206,09	0,00	587.488.511,40	586.332.198,66	0,00	586.332.198,66	1.156.312,94
	ASSEGNO PER MATERNITA' AI SENSI DELL'ART. 49,	2014 e anni precedenti	291.272,60	0,00	0,00	0,00	102.887,63	102.887,63	178.384,97
	COMMA 6 DELLA LEGGE N. 488/89								
3U1205048		2014 e anni precedenti	291.272,60	0,00	0,00	0,00	102.887,63	102.887,63	178.384,97

Integrati alla nota integrativa dell'andamento 2020

ALLEGATO BI/A

ALLEGATI

### Rendiconto Finanziario Gestionale Esercizio 2020

#### Parte II - Uscite

CAPITOLO	DESCRIZIONE	ANNO DI INSORGENZA	RESIDUI INIZIALI	VARIAZIONI	IMPEGNI	PAGAMENTI AC	PAGAMENTI AP	PAGAMENTI TOTALI	RESIDUI FINALI
	TOTALE	2020	0,00	0,00	1.986.842,24	1.986.842,24	0,00	1.986.842,24	0,00
		2014 e anni precedenti	281.272,60	0,00	1.986.842,24	1.986.842,24	102.887,63	2.089.729,87	178.384,97
		2015	6.716.183,20	0,00	0,00	0,00	0,00	0,00	6.716.183,20
		2016	1.490.430,26	0,00	0,00	0,00	0,00	0,00	1.490.430,26
		2017	1.253.353,02	0,00	0,00	0,00	0,00	0,00	1.253.353,02
		2018	373.266,71	0,00	0,00	0,00	0,00	0,00	373.266,71
		2019	425.788,49	0,00	0,00	0,00	0,00	0,00	425.788,49
		2020	667.206,05	0,00	0,00	0,00	0,00	0,00	667.206,05
		2020	0,00	0,00	925.393.550,21	924.846.993,02	0,00	924.846.993,02	536.457,19
		2016	11.146.225,73	0,00	925.393.550,21	924.846.993,02	0,00	924.846.993,02	11.682.786,92
		2017	176.196,99	0,00	0,00	0,00	0,00	0,00	176.196,99
		2018	21.208,13	0,00	0,00	0,00	0,00	0,00	21.208,13
		2019	35.062,79	0,00	0,00	0,00	0,00	0,00	35.062,79
		2019	38.606,47	0,00	0,00	0,00	0,00	0,00	38.606,47
3U120503	ASSEGNI STRAORDINARI PER IL SOSTEGNO DEL REDDITO A FAVORE DEI LAVORATORI DELLE IMPRESE DEL CREDITO COOPERATIVO, AI SENSI DELL'ART. 5, C.1, LETT. B) DEL D.L. N. 157/2003 DEL 20 GIUGNO 2014, LETTERA B), DEL D.L. N. 62/16 DEL 20 GIUGNO 2014								
3U120502	ASSEGNI STRAORDINARI PER IL SOSTEGNO DEL REDDITO A FAVORE DEI LAVORATORI DI IMPRESE DEL CREDITO AI SENSI DELL'ART. 5, C.1, LETT. B), DI N. 158/2000								

Il Segretario



## ALLEGATI

## ALLEGATO B1/A

Rendiconto Finanziario Gestionale  
Esercizio 2020

## Parte II - Uscite

CAPITOLO	DESCRIZIONE	ANNO DI INSORGENZA	RESIDUI INIZIALI	VARIAZIONI	IMPEGNI	PAGAMENTI AC	PAGAMENTI AP	PAGAMENTI TOTALI	RESIDUI FINALI
		2020	0,00	0,00	39.647.574,19	39.597.743,82	0,00	39.597.743,82	49.890,37
	<b>TOTALE</b>		<b>271.097,38</b>	<b>0,00</b>	<b>39.647.574,19</b>	<b>39.597.743,82</b>	<b>0,00</b>	<b>39.597.743,82</b>	<b>320.927,76</b>
		2014 e anni precedenti	27.050,08	0,00	0,00	0,00	0,00	0,00	27.050,08
		2015	28.917,68	0,00	0,00	0,00	0,00	0,00	28.917,68
		2016	23.351,21	0,00	0,00	0,00	0,00	0,00	23.351,21
	INDENNITÀ ANNUALE A FAVORE DEI LAVORATORI AFFETTI DA TALASSEMIA E DREPANOCITOSI DI CUI ALL'ART. 38, C. 1 DELLA LEGGE N. 408/2001	2017	6.064,78	0,00	0,00	0,00	0,00	0,00	6.064,78
3U1205054		2019	9.674,07	0,00	0,00	0,00	1.539,03	1.539,03	8.135,04
		2020	0,00	0,00	11.716.712,33	11.648.541,29	0,00	11.648.541,29	68.171,04
	<b>TOTALE</b>		<b>93.057,82</b>	<b>0,00</b>	<b>11.716.712,33</b>	<b>11.648.641,29</b>	<b>1.639,03</b>	<b>11.660.080,32</b>	<b>159.689,83</b>
		2014 e anni precedenti	6.182,01	0,00	0,00	0,00	0,00	0,00	6.182,01
		2015	10,74	0,00	0,00	0,00	0,00	0,00	10,74
3U1205059	PRESTAZIONI (ASSEGNI STRAORDINARI PER IL SOSTEGNO DEL REDDITO A BONUS) A FAVORE DEI LAVORATORI GIÀ DIPENDENTI DALL'AMMINISTRAZIONE AUTONOMA DEI MONDOPOLI DI STATO AI SENSI DELL'ART. 5, C. 1 DEL D. N. 882/002	2017	65,98	0,00	0,00	0,00	0,00	0,00	65,98
		2020	0,00	0,00	0,00	0,00	0,00	0,00	0,00

Allegati alla Nota integrativa del Rendiconto 2020



ALLEGATO BI/A

ALLEGATI

### Rendiconto Finanziario Gestionale Esercizio 2020

#### Parte II - Uscite

CAPITOLO	DESCRIZIONE	ANNO DI INSORGENZA	RESIDUI INIZIALI	VARIAZIONI	IMPEGNI	PAGAMENTI AC	PAGAMENTI AP	PAGAMENTI TOTALI	RESIDUI FINALI
	TOTALE		6.256,73	0,00	0,00	0,00	0,00	0,00	8.256,73
3U1205068	PRESTAZIONI ECONOMICHE (INDENNITÀ E CONNESSI TRATTAMENTI DI FAMIGLIA) AI LAVORATORI DEL COMUNE DI LIPARI - ART. 4, C. 3E 4, OM. 3286/2003	2020	0,00	0,00	0,00	0,00	0,00	0,00	0,00
	TOTALE		0,00	0,00	0,00	0,00	0,00	0,00	0,00
3U1205070	INDENNITÀ PER CONGEDI EX ART. 4, LEGGE N. 53/2000 A FAVORE DEI LAVORATORI COLPITI DA EVENTI CALAMITOSI	2020	0,00	0,00	0,00	0,00	0,00	0,00	0,00
	TOTALE		0,00	0,00	0,00	0,00	0,00	0,00	0,00
		2014 e anni precedenti	489.062,58	0,00	0,00	0,00	0,00	0,00	489.062,58
		2015	128.999,40	0,00	0,00	0,00	0,00	0,00	128.999,40
		2016	71.405,96	0,00	0,00	0,00	0,00	0,00	71.405,96
3U1205071	ASSEGNI STRAORDINARI PER IL SOSTEGNO DEL REDDITO A FAVORE DEI LAVORATORI ADDETTI AL SERVIZIO DELLA RISCOSSIONE DEI TRIBUTI ERARIALI E DEGLI ALTRI ENTI PUBBLICI - ART. 5, COMMA 1, LETT. B DEL D. N. 375/03	2017	19.017,82	0,00	0,00	0,00	0,00	0,00	19.017,82
		2018	67.918,74	0,00	0,00	0,00	0,00	0,00	67.918,74
		2019	97.733,22	0,00	0,00	0,00	0,00	0,00	97.733,22
		2020	0,00	0,00	7.278.210,52	7.216.170,01	0,00	7.216.170,01	62.040,51
	TOTALE		674.137,72	0,00	7.276.210,52	7.216.170,01	0,00	7.216.170,01	936.176,23
3U1205072	PRESTAZIONI A SOSTEGNO DEL REDDITO A FAVORE DEI LAVORATORI DEL SETTORE DEL TRASPORTO AEREO DI CUI ALL'ART. 1-TER, COMMA 1, LETT. B DEL	2014 e anni precedenti	2.338,42	0,00	0,00	0,00	0,00	0,00	2.338,42



ALLEGATI

ALLEGATO B1/A

### Rendiconto Finanziario Gestionale Esercizio 2020

#### Parte II - Uscite

CAPITOLO	DESCRIZIONE	ANNO DI INSORGENZA	RESIDUI INIZIALI	VARIAZIONI	IMPEGNI	PAGAMENTI AC	PAGAMENTI AP	PAGAMENTI TOTALI	RESIDUI FINALI
DL N. 24/2004 CONVERTITO NELLA LEGGE N. 29/2004		2017	58.058,23	0,00	0,00	0,00	0,00	0,00	58.058,23
		2018	2.246,22	0,00	0,00	0,00	0,00	0,00	2.246,22
		2019	28.569,87	0,00	0,00	0,00	0,00	0,00	28.569,87
		2020	0,00	0,00	5.200.474,97	5.102.489,84	0,00	5.102.489,84	97.985,13
<b>TOTALE</b>			<b>89.232,74</b>	<b>0,00</b>	<b>5.200.474,97</b>	<b>5.102.489,84</b>	<b>0,00</b>	<b>5.102.489,84</b>	<b>187.217,87</b>
ASSEGNI STRAORDINARI PER IL SOSTEGNO DEL REDDITO A FAVORE DEI LAVORATORI DEL GRUPPO POSTE ITALIANE, AI SENSI DELL'ART. 5, COMMA 1, LETT. B) DEL DECRETO INTERMINISTRIALE N. 17/2005 E DELL'ART. 5, COMMA 1, LETT. B) COORDINAMENTO CON I DECRETI N. 10/2014, N. 7/2014, N. 7/2014, N. 7/2014		2020	0,00	0,00	5.393,10	5.393,10	0,00	5.393,10	0,00
<b>TOTALE</b>			<b>0,00</b>	<b>0,00</b>	<b>5.393,10</b>	<b>5.393,10</b>	<b>0,00</b>	<b>5.393,10</b>	<b>0,00</b>
2014 e anni precedenti		2014 e anni precedenti	94.896,53	0,00	0,00	0,00	94.372,44	94.372,44	514,09
PRESTAZIONI A CARICO DEL "FONDO PER L'EROGAZIONE AI LAVORATORI DIPENDENTI DEL SETTORE PRIVATO DEI TRATTAMENTI DI FINE RAPPORTO DI LAVORO ALL'ART. 2120 DEL CODICE CIVILE" EROGATE DIRETTAMENTE AI LAVORATORI O RIMBORSATE ALLE AZIENDE		2015	808.754,69	0,00	0,00	0,00	804.372,94	804.372,94	4.381,75
		2016	421.212,30	0,00	0,00	0,00	416.930,21	416.930,21	2.282,09
		2017	523.971,93	0,00	0,00	0,00	521.133,10	521.133,10	2.838,83



ALLEGATO B1/A

ALLEGATI

### Rendiconto Finanziario Gestionale Esercizio 2020

#### Parte II - Uscite

CAPITOLO	DESCRIZIONE	ANNO DI INSORGENZA	RESIDUI INIZIALI	VARIAZIONI	IMPEGNI	PAGAMENTI AC	PAGAMENTI AP	PAGAMENTI TOTALI	RESIDUI FINALI
		2018	97.252,37	0,00	0,00	0,00	96.725,47	96.725,47	528,90
		2019	377.318,79	0,00	0,00	0,00	375.274,52	375.274,52	2.044,27
		2020	0,00	0,00	345.403.243,79	343.531.884,22	0,00	343.531.884,22	1.871.359,57
	<b>TOTALE</b>		<b>2.323.396,61</b>	<b>0,00</b>	<b>345.403.243,79</b>	<b>343.531.884,22</b>	<b>2.210.808,88</b>	<b>345.842.692,90</b>	<b>1.883.947,50</b>
	ASSEGNI PER IL SOSTEGNO DEL REDDITO IN VIA EMERGENZIALE A FAVORE DEI LAVORATORI DELLE IMPRESSE DEL CREDITO AI SENSI DELL'ART. 8, COMMA 1, LETT. A), DEL D.L. N. 91/2020	2018	1.880,40	0,00	0,00	0,00	0,00	0,00	1.880,40
3U1205078		2020	0,00	0,00	1.406.893,40	1.408.893,40	0,00	1.406.893,40	0,00
	<b>TOTALE</b>		<b>1.880,40</b>	<b>0,00</b>	<b>1.406.893,40</b>	<b>1.408.893,40</b>	<b>0,00</b>	<b>1.406.893,40</b>	<b>1.880,40</b>
		2015	603.077,66	-358.849,17	0,00	0,00	0,00	0,00	444.228,49
		2018	290.454,60	-199.888,76	0,00	0,00	0,00	0,00	90.566,04
3U1205079	BENEFICI DI NATURA ASSISTENZIALE A FAVORE DEI DIPENDENTI E DEI PENSIONATI POSTELEGRAFONICI (BORSE DI STUDIO, SUSSIDI SCOLASTICI, CORSI DI FORMAZIONE, CONTRIBUTI PER ASIILI NIDO, BONUS BEBE, CENTRI VACANZE, ECC.)	2017	633.384,74	-129.239,09	0,00	0,00	0,00	0,00	504.145,65
		2018	667.944,13	-9.985,12	0,00	0,00	4.025,00	4.025,00	653.959,01

Il Segretario



## ALLEGATI

## ALLEGATO B1/A

Rendiconto Finanziario Gestionale  
Esercizio 2020

## Parte II - Uscite

CAPITOLO	DESCRIZIONE	ANNO DI INSORGENZA	RESIDUI INIZIALI	VARIAZIONI	IMPEGNI	PAGAMENTI AC	PAGAMENTI AP	PAGAMENTI TOTALI	RESIDUI FINALI
		2018	1.882.592,08	-92.331,23	0,00	0,00	802.036,66	802.036,66	986.223,99
		2020	0,00	0,00	4.335.134,43	889.489,17	0,00	889.489,17	3.445.635,26
	<b>TOTALE</b>		<b>4.277.463,41</b>	<b>-790.291,37</b>	<b>4.335.134,43</b>	<b>889.489,17</b>	<b>806.067,66</b>	<b>1.695.561,03</b>	<b>8.126.735,44</b>
	PRESTAZIONI DIVERSE A CARICO DELLA GESTIONE	2019	150.480,10	-13.721,00	0,00	0,00	130.263,20	130.263,20	6.495,90
	MUTUALITA' EX POST	2020	0,00	0,00	4.148.790,10	3.834.789,50	0,00	3.834.789,50	312.000,60
	<b>TOTALE</b>		<b>150.480,10</b>	<b>-13.721,00</b>	<b>4.148.790,10</b>	<b>3.834.789,50</b>	<b>130.263,20</b>	<b>3.965.062,70</b>	<b>318.496,60</b>
	ASSEGNO ORDINARIO PER IL SOSTEGNO DEL REDDITO DI CUI ALL'ART. 5, CO. 1, LETT. A) PUNTO 2) DEL D.M. N. 158/2000, MODIFICATO DAL D.M. N. 51635/2010 A FAVORE DEI LAVORATORI DELLE IMPRESE DEL CREDITO INTERESSATI DA RIDUZIONI DELL'ORARIO DI LAVORO O DA SOSPENSIONE TEMPORANEA	2020	0,00	0,00	201.854,49	201.854,49	0,00	201.854,49	0,00
	<b>TOTALE</b>		<b>0,00</b>	<b>0,00</b>	<b>201.854,49</b>	<b>201.854,49</b>	<b>0,00</b>	<b>201.854,49</b>	<b>0,00</b>
		2014 e anni precedenti	37.935,10	0,00	0,00	0,00	0,00	0,00	37.935,10
	ASSEGNI STRAORDINARI A FAVORE DEI LAVORATORI ESCLUSI PER IL RILASCIAMENTO DELLA TUTELA DEL REDDITO DI CUI ALL'ART. 12, COMMA 5 BIS DEL DECRETO LEGGE 31 MAGGIO 2010, N. 78, CONVERTITO NELLA LEGGE DEL 30 LUGLIO 2010, N. 122 E ART. 1, COMMA 37 DELLA LEGGE 13 DICEMBRE 2010, N. 220.	2015	33.584,44	0,00	0,00	0,00	0,00	0,00	33.584,44
	<b>TOTALE</b>	2020	0,00	0,00	0,00	0,00	0,00	0,00	0,00
			71.519,54	0,00	0,00	0,00	0,00	0,00	71.519,54

Allegati alla Nota integrativa del Rendiconto 2020





ALLEGATO B1/A

ALLEGATI

### Rendiconto Finanziario Gestionale Esercizio 2020

#### Parte II - Uscite

CAPITOLO	DESCRIZIONE	ANNO DI INSORGENZA	RESIDUI INIZIALI	VARIAZIONI	IMPEGNI	PAGAMENTI AC	PAGAMENTI AP	PAGAMENTI TOTALI	RESIDUI FINALI
		2015	33.600,55	-33.600,55	0,00	0,00	0,00	0,00	0,00
		2017	1.530,00	-1.530,00	0,00	0,00	0,00	0,00	0,00
3U1205083	PRESTAZIONI DIVERSE A CARICO DEL FONDO DI ASSISTENZA E PREVIDENZA DEI PITTORI, SCULTORI, MUSICISTI, SCRITTORI ED AUTODRAMMATISTI (PROVVISTE STRAORDINARIE, ORGANIZZAZIONE MANIFESTAZIONI ARTISTICHE, EDIZIONI DI PRODUZIONI LETTERARIE, ECC.)	2018	30.670,03	-17.033,03	0,00	0,00	0,00	0,00	13.637,00
		2019	306.495,33	-10.795,00	0,00	0,00	251.586,33	251.586,33	44.110,00
		2020	0,00	0,00	383.868,80	79.906,00	0,00	79.906,00	303.962,80
	<b>TOTALE</b>		<b>372.295,91</b>	<b>-62.962,58</b>	<b>383.868,80</b>	<b>79.906,00</b>	<b>251.586,33</b>	<b>331.492,33</b>	<b>361.709,60</b>
		2014 e anni precedenti	3.335.916,12	0,00	0,00	0,00	0,00	0,00	3.335.916,12
		2015	1.241.255,26	0,00	0,00	0,00	33.603,52	33.603,52	1.207.651,74
		2016	2.443.957,46	0,00	0,00	0,00	0,00	0,00	2.443.957,46
		2017	23.566,47	0,00	0,00	0,00	0,00	0,00	23.566,47
		2018	2.207.823,39	0,00	0,00	0,00	0,00	0,00	2.207.823,39
		2019	3.983.015,87	0,00	0,00	0,00	2.607,41	2.607,41	3.980.408,46
		2020	0,00	0,00	7.394.425,046,19	7.391.890,661,61	0,00	7.391.890,661,61	2.554.364,58
	<b>TOTALE</b>		<b>13.235.534,59</b>	<b>0,00</b>	<b>7.394.425,046,19</b>	<b>7.391.890,661,61</b>	<b>36.210,93</b>	<b>7.391.926,872,54</b>	<b>15.733.705,24</b>
3U1205086	TRATTAMENTO DI FINE RAPPORTO AGLI ISCRITTI DEL SOPPRESSO INPDAP	2014 e anni precedenti	1.734.091,06	0,00	0,00	0,00	0,00	0,00	1.734.091,06

Il Segretario



ALLEGATI

ALLEGATO B1/A

### Rendiconto Finanziario Gestionale Esercizio 2020

#### Parte II - Uscite

CAPITOLO	DESCRIZIONE	ANNO DI INSORGENZA	RESIDUI INIZIALI	VARIAZIONI	IMPEGNI	PAGAMENTI AC	PAGAMENTI AP	PAGAMENTI TOTALI	RESIDUI FINALI
		2015	899.997,53	0,00	0,00	0,00	0,00	0,00	999.997,53
		2016	196.761,94	0,00	0,00	0,00	0,00	0,00	196.761,94
		2017	890.289,21	0,00	0,00	0,00	0,00	0,00	990.289,21
		2019	1.148.602,05	0,00	0,00	0,00	0,00	0,00	1.148.602,05
		2020	0,00	0,00	700.768.246,44	699.253.423,10	0,00	699.253.423,10	1.534.623,34
	<b>TOTALE</b>		5.069.751,79	0,00	700.768.246,44	699.253.423,10	0,00	699.253.423,10	6.504.675,13
		2014 e anni precedenti	10,00	0,00	0,00	0,00	0,00	0,00	10,00
		2016	1.222,86	0,00	0,00	0,00	0,00	0,00	1.222,86
		2017	1.340,08	0,00	0,00	0,00	0,00	0,00	1.340,08
		2019	4.279,22	0,00	0,00	0,00	0,00	0,00	4.279,22
		2020	0,00	0,00	2.846.846,82	2.629.102,47	0,00	2.629.102,47	17.744,35
	<b>TOTALE</b>		6.862,16	0,00	2.846.846,82	2.629.102,47	0,00	2.629.102,47	24.696,51
		2015	20.272.422,95	-684.630,58	0,00	0,00	195.051,04	195.051,04	19.392.540,73
		2016	24.254.389,88	-2.975.873,34	0,00	0,00	339.258,10	339.258,10	20.939.258,44
		2017	37.106.962,15	-5.941.531,02	0,00	0,00	8.678.903,24	8.678.903,24	22.466.527,89
		2018	83.726.990,84	-13.732.196,06	0,00	0,00	23.645.531,36	23.645.531,36	46.348.963,42
		2019	221.559.250,67	-1.421.343,12	0,00	0,00	58.048.924,57	58.048.924,57	162.088.982,98
		2020	0,00	0,00	395.983.362,08	128.407.347,70	0,00	128.407.347,70	269.576.014,38
	<b>TOTALE</b>		366.919.715,89	-24.755.774,12	395.983.362,08	126.407.347,70	90.907.668,31	217.315.016,01	640.832.287,84
		2015	7.869.170,00	-1.977.211,97	0,00	0,00	0,00	0,00	5.891.958,03
		2016	1.045.997,34	-466.933,37	0,00	0,00	45.450,47	45.450,47	533.613,50

Allegati alla Nota integrativa del Rendiconto 2020

156



ALLEGATO B1/A ALLEGATI

Rendiconto Finanziario Gestionale  
Esercizio 2020

## Parte II - Uscite

CAPITOLO	DESCRIZIONE	ANNO DI INSORGENZA	RESIDUI INIZIALI	VARIAZIONI	IMPEGNI	PAGAMENTI AC	PAGAMENTI AP	PAGAMENTI TOTALI	RESIDUI FINALI
		2017	1.352.222,74	-508.684,79	0,00	0,00	73.005,00	73.005,00	770.532,95
		2018	2.588.771,82	-721.495,32	0,00	0,00	176.289,94	176.289,94	1.702.006,56
		2019	8.334.684,07	-445.079,41	0,00	0,00	4.697.636,78	4.697.636,78	1.191.967,89
		2020	0,00	0,00	13.560.774,28	5.083.198,19	0,00	5.083.198,19	8.477.576,07
	<b>TOTALE</b>		<b>19.201.846,97</b>	<b>-4.119.404,86</b>	<b>13.660.774,28</b>	<b>6.083.198,19</b>	<b>4.892.362,19</b>	<b>10.076.660,38</b>	<b>18.667.654,99</b>
		2014 e anni precedenti	7.361,23	0,00	0,00	0,00	0,00	0,00	7.361,23
		2015	74.740,05	0,00	0,00	0,00	0,00	0,00	74.740,05
		2016	64.413,43	0,00	0,00	0,00	0,00	0,00	64.413,43
301205089	ASSEGNI STRAORDINARI PER IL SOSTEGNO DEL REDDITO A FAVORE DEI LAVORATORI DELLE IMPRESSE ASSICURATRICI E DELLE SOCIETA' DI ASSISTENZA, AI SENSI DELL'ART. 5, COMMI 2, 3 E 4 DEL DECRETO INTERMINISTERIALE N. 33/2011 E DELL'ART. 6, COMMA 1, LETTERA B), COMMI 2, 3 E 4, DEL DECRETO INTERMINISTERIALE 17 GENNAIO 2014, N. 78459	2017	29.184,63	0,00	0,00	0,00	0,00	0,00	29.184,63
		2018	20.084,38	0,00	0,00	0,00	0,00	0,00	20.084,38
		2019	14.106,66	0,00	0,00	0,00	0,00	0,00	14.106,66

Il Segretario



## ALLEGATI

## ALLEGATO B1/A

Rendiconto Finanziario Gestionale  
Esercizio 2020

## Parte II - Uscite

CAPITOLO	DESCRIZIONE	ANNO DI INSORGENZA	RESIDUI INIZIALI	VARIAZIONI	IMPEGNI	PAGAMENTI AC	PAGAMENTI AP	PAGAMENTI TOTALI	RESIDUI FINALI
		2020	0,00	0,00	84.864.847,29	64.814.006,23	0,00	64.814.006,23	50.641,06
	<b>TOTALE</b>		<b>209.500,38</b>	<b>0,00</b>	<b>64.864.647,29</b>	<b>64.814.006,23</b>	<b>0,00</b>	<b>64.814.006,23</b>	<b>260.641,44</b>
	PRESTAZIONI A CARICO DEL FONDO DI ASSISTENZA DEI DIRIGENTI DI AZIENDE INDUSTRIALI GIÀ DEL SOPPRESSIONO INPDAI	2014 e anni precedenti	370.628,78	0,00	0,00	0,00	0,00	0,00	370.628,78
3U1205090		2020	0,00	0,00	0,00	0,00	0,00	0,00	0,00
	<b>TOTALE</b>		<b>370.628,78</b>	<b>0,00</b>	<b>0,00</b>	<b>0,00</b>	<b>0,00</b>	<b>0,00</b>	<b>370.628,78</b>
	CONTRIBUTO PER LA FRUIZIONE DA PARTE DELLA MADRE LAVORATRICE DEI SERVIZI BABY SITTING O, ALTERNATIVAMENTE, DEI SERVIZI PER L'INFANZIA, IN LUOGO DEL CONGEDO PARENTALE, AI SENSI DELL'ART. 4, COMMA 24, LETTERA B), DELLA LEGGE 28 GIUGNO 2012, N. 92 E DEL DECRETO DEL MINISTERO DEL LAVORO E DELLE POLITICHE SOCIALI 22 DICEMBRE 2012	2019	31.138,08	0,00	0,00	0,00	5.780,32	5.780,32	25.357,76
3U1205094		2020	0,00	0,00	176.406,42	176.406,42	0,00	176.406,42	0,00
	<b>TOTALE</b>		<b>31.138,08</b>	<b>0,00</b>	<b>176.406,42</b>	<b>176.406,42</b>	<b>5.780,32</b>	<b>184.186,74</b>	<b>25.357,76</b>
	ASSEGNI ORDINARI PER IL SOSTEGNO DEL REDDITO AI LAVORATORI INTERESSATI DA RIDUZIONE O SOSPENSIONE DELL'ATTIVITÀ LAVORATIVA, A CARICO DEI FONDI DI SOLIDARIETÀ DI CUI ALL'ART. 3, COMMI 4 E SS., DELLA LEGGE 28 GIUGNO 2012, N. 92 E AGLI ARTICOLI DA 28 A 40, DEL DECRETO LEGISLATIVO 14 SETTEMBRE 2015, N. 148	2016	1.065,36	0,00	0,00	0,00	0,00	0,00	1.065,36
3U1205096		2017	583,52	0,00	0,00	0,00	0,00	0,00	583,52

ALLEGATO BI/A

ALLEGATI

### Rendiconto Finanziario Gestionale Esercizio 2020

#### Parte II - Uscite

CAPITOLO	DESCRIZIONE	ANNO DI INSORGENZA	RESIDUI INIZIALI	VARIAZIONI	IMPEGNI	PAGAMENTI AC	PAGAMENTI AP	PAGAMENTI TOTALI	RESIDUI FINALI
		2018	386,93	0,00	0,00	0,00	0,00	0,00	386,93
		2019	2.756,76	0,00	0,00	0,00	0,00	0,00	2.756,76
		2020	0,00	0,00	310.595.281,48	310.591.342,86	0,00	310.591.342,86	3.696,62
<b>TOTALE</b>			<b>4.794,67</b>	<b>0,00</b>	<b>310.595.281,48</b>	<b>310.591.342,86</b>	<b>0,00</b>	<b>310.681.342,86</b>	<b>8.733,19</b>
		2015	1.295.643,26	0,00	0,00	0,00	0,00	0,00	1.295.643,26
		2016	2.057.671,02	0,00	0,00	0,00	0,00	0,00	2.057.671,02
		2017	3.303.431,62	0,00	0,00	0,00	0,00	0,00	3.303.431,62

ASSEGNO DI NATALITA' PER OGNI FIGLIO NATO O  
ADOTTATO TRA IL 1° GENNAIO 2015 E IL 31 DICEMBRE  
2017 - ART. 1 COMMI DA 125A, 129 DELLA LEGGE 23  
DICEMBRE 2014, N. 190 E DAL 1° GENNAIO 2018 AL 31  
DICEMBRE 2016 - ART. 1 COMMI 248 E 249 DELLA  
LEGGE 27 DICEMBRE 2017, N. 205 - DAL 01 GENNAIO  
AL 31 DICEMBRE 2019 - ART. 23 QUATER DEL  
DECRETO LEGGE 23 OTTOBRE 2017, N. 178  
CORRETTIVO DELLA LEGGE 27 DICEMBRE 2017  
E MODIFICAZIONI ALLA LEGGE 17 DICEMBRE  
2018, N.136.

Il Segretario



## ALLEGATI

## ALLEGATO B1/A

Rendiconto Finanziario Gestionale  
Esercizio 2020

## Parte II - Uscite

CAPITOLO	DESCRIZIONE	ANNO DI INSORGENZA	RESIDUI INIZIALI	VARIAZIONI	IMPEGNI	PAGAMENTI AC	PAGAMENTI AP	PAGAMENTI TOTALI	RESIDUI FINALI
		2018	3.083.782,15	0,00	0,00	0,00	0,00	0,00	3.083.782,15
		2019	1.024.026,80	0,00	0,00	0,00	866.373,20	866.373,20	157.655,40
		2020	0,00	0,00	624.460.312,63	624.460.312,63	0,00	624.460.312,63	0,00
<b>TOTALE</b>			<b>10.764.656,65</b>	<b>0,00</b>	<b>624.460.312,63</b>	<b>624.460.312,63</b>	<b>866.373,20</b>	<b>625.326.685,83</b>	<b>9.898.183,45</b>
		2016	450.933,05	0,00	0,00	0,00	0,00	0,00	450.933,05
		2017	35.170,33	0,00	0,00	0,00	0,00	0,00	35.170,33
	ASSEGNI STRAORDINARI PER IL SOSTEGNO DEL REDITO A FAVORE DEI LAVORATORI DELLE SOCIETA' DEL GRUPPO FERROVIE DELLO STATO ITALIANE, AI SENSI DELL'ART. 5, COMMA 1, LETTERA C), DEL D.L. 9 GENNAIO 2015, N. 86694	2016	21.172,80	0,00	0,00	0,00	0,00	0,00	21.172,80
		2019	70.436,63	0,00	0,00	0,00	0,00	0,00	70.436,63
		2020	0,00	0,00	35.400.609,46	35.315.709,01	0,00	35.315.709,01	84.900,45
<b>TOTALE</b>			<b>677.712,61</b>	<b>0,00</b>	<b>35.400.609,46</b>	<b>35.315.709,01</b>	<b>0,00</b>	<b>35.315.709,01</b>	<b>662.613,25</b>

Allegati alla Nota Integrativa del Rendiconto 2020

ALLEGATO B1/A ALLEGATI

Rendiconto Finanziario Gestionale  
Esercizio 2020

## Parte II - Uscite

CAPITOLO	DESCRIZIONE	ANNO DI INSORGENZA	RESIDUI INIZIALI	VARIAZIONI	IMPEGNI	PAGAMENTI AC.	PAGAMENTI AP.	PAGAMENTI TOTALI	RESIDUI FINALI
3/1205100	PRESTAZIONI A SOSTEGNO DEL REDDITO IN VIA EMERGENZIALE, EROGATE DAI FONDI DI SOLIDARIETA' DI CUI ALL'ART. 3, COMMI 4 E SS., DELLA LEGGE 28 GIUGNO 2012, N. 92	2020	0,00	0,00	0,00	0,00	0,00	0,00	0,00
	TOTALE		0,00	0,00	0,00	0,00	0,00	0,00	0,00
3/1205102	PRESTAZIONI A SOSTEGNO DEL REDDITO IN VIA EMERGENZIALE, EROGATE DAI FONDI DI SOLIDARIETA' DI CUI ALL'ART. 3, COMMI 4 E SS., DELLA LEGGE 28 GIUGNO 2012, N. 92	2020	0,00	0,00	137.570.058,97	137.570.058,97	0,00	137.570.058,97	0,00
	TOTALE		0,00	0,00	137.570.058,97	137.570.058,97	0,00	137.570.058,97	0,00
3/1205103	PRESTAZIONI A SOSTEGNO DEL REDDITO IN VIA EMERGENZIALE, EROGATE DAI FONDI DI SOLIDARIETA' DI CUI ALL'ART. 3, COMMI 4 E SS., DELLA LEGGE 28 GIUGNO 2012, N. 92	2020	0,00	0,00	720.590,99	720.590,99	0,00	720.590,99	0,00
	TOTALE		0,00	0,00	720.590,99	720.590,99	0,00	720.590,99	0,00
	TOTALE	2017	1.072.759,31	0,00	0,00	0,00	0,00	0,00	1.072.759,31
	TOTALE	2018	428.775,01	0,00	0,00	0,00	185.861,30	185.861,30	240.913,71
	TOTALE	2019	800,00	0,00	0,00	0,00	800,00	800,00	0,00
	TOTALE	2020	0,00	0,00	322.996.960,00	322.996.960,00	0,00	322.996.960,00	0,00
	TOTALE		1.500.334,32	0,00	322.996.960,00	322.996.960,00	186.661,30	323.183.621,30	1.313.673,02
3/1205106	ONERE PER LE RETTE DI ASILO NIDO OVVERO PER ALTRE FORME DI SUPPORTO A FAVORE DEI BAMBINI AL DI SOTTO DEI TRE ANNI AFFETTI DA GRAVI PATOLOGIE CRONICHE - ART. 1, COMMA 355, DELLA LEGGE 11 DICEMBRE 2016, N. 232 - ART. 1, COMMA 343, DELLA LEGGE 27 DICEMBRE 2019, N. 160	2017	9.203,27	0,00	0,00	0,00	0,00	0,00	9.203,27
	TOTALE	2016	127.238,31	0,00	0,00	0,00	0,00	0,00	127.238,31

Il Segretario

Allegati alla Nota Integrativa del Rendiconto 2020

171



## ALLEGATI

## ALLEGATO BI/A

Rendiconto Finanziario Gestionale  
Esercizio 2020

## Parte II - Uscite

CAPITOLO	DESCRIZIONE	ANNO DI INSORGENZA	RESIDUI INIZIALI	VARIAZIONI	IMPEGNI	PAGAMENTI A C	PAGAMENTI A P	PAGAMENTI TOTALI	RESIDUI FINALI
		2018	251.402,97	0,00	0,00	0,00	0,00	0,00	251.402,97
		2020	0,00	0,00	203.094,287,63	203.019,588,85	0,00	203.019,588,65	74.720,98
	<b>TOTALE</b>	2017	357.844,55	0,00	203.094,287,63	203.019,588,65	0,00	203.019,588,65	482.565,53
		2017	509.458,48	0,00	0,00	0,00	0,00	0,00	509.458,48
		2018	879.990,96	0,00	0,00	0,00	74.252,55	74.252,55	805.738,41
3U1205107	ONERE PER LE INDENNITA' SPETTANTI AI BENEFICIARI AVENTI I REQUISITI DI LEGGE "APE - SOCIALE" - ART. 1, COMMI DA 179 A 186 DELLA LEGGE 11 DICEMBRE 2016, N. 232	2018	248.758,11	0,00	0,00	0,00	248.758,11	248.758,11	0,00
		2020	0,00	0,00	518.710,743,64	518.710,743,64	0,00	518.710,743,64	0,00
	<b>TOTALE</b>		1.638.207,55	0,00	518.710,743,64	618.710,743,64	323.010,66	517.033,754,30	1.316.196,89
3U1205109	PRESTAZIONI ECONOMICHE (INDENNITA' PARI AL TRATTAMENTO MASSIMO DI INTEGRAZIONE SALARIALE) AI LAVORATORI DIPENDENTI DEL SETTORE PRIVATO, COMPRESO QUELLO AGRICOLO E (INDENNITA' "UNA TANTUM") AI LAVORATORI AUTONOMI E AI TITOLARI DI IMPRESA INDIVIDUALE DEI TERRITORI DELLE REGIONI ABRUZZO, LAZIO, MARCHE, UMBRIA, COLTIVATORI ELEVICOLI DEL 2016, COLTIVATORI ELEVICOLI DEL 2017, COLTIVATORI ELEVICOLI DEL 2018, CONVERTITO CON MODIFICAZIONI DALLA LEGGE N. 228/2018.	2020	0,00	0,00	36.644,80	36.644,80	0,00	36.644,80	0,00
	<b>TOTALE</b>		0,00	0,00	36.644,80	36.644,80	0,00	36.644,80	0,00
3U1205110	PRESTAZIONI DI NATURA SOCIALE EROGATE DALLA RESIDENZA DIAMOND (GESTIONE GFJ)	2019	222.734,36	0,00	0,00	0,00	221.234,36	221.234,36	1.500,00
		2020	0,00	0,00	569.539,72	341.770,63	0,00	341.770,63	227.769,09
	<b>TOTALE</b>		222.734,36	0,00	569.539,72	341.770,63	221.234,36	663.004,99	229.269,09



ALLEGATO B1/A ALLEGATI

Rendiconto Finanziario Gestionale  
Esercizio 2020

## Parte II - Uscite

CAPITOLO	DESCRIZIONE	ANNO DI INSORGENZA	RESIDUI INIZIALI	VARIAZIONI	IMPEGNI	PAGAMENTI AC	PAGAMENTI AP	PAGAMENTI TOTALI	RESIDUI FINALI
3/1205112	ASSEGNI STRAORDINARI SOLIDARISTICI PER IL SOSTEGNO DEL REDDITO AI LAVORATORI DELLE SOCIETA' DEL GRUPPO FERROVIE DELLO STATO (ART. 13, COMMA 1 LETTERA D), D.L. 99296/2017	2019	2.959,35	0,00	0,00	0,00	0,00	0,00	2.959,35
		2020	0,00	0,00	14.893.729,33	14.893.729,33	0,00	14.893.729,33	0,00
	<b>TOTALE</b>		<b>2.959,35</b>	<b>0,00</b>	<b>14.893.729,33</b>	<b>14.893.729,33</b>	<b>0,00</b>	<b>14.893.729,33</b>	<b>2.959,35</b>
3/1205113	PRESTAZIONI DI NATURA SOCIALE EROGATE DAI CONVITTI DI PROPRIETA' (GESTIONE GPW)	2019	5.332.093,69	-176.189,16	0,00	0,00	3.871.075,19	3.871.075,19	1.284.619,32
		2020	0,00	0,00	12.234.826,47	5.606.740,03	0,00	5.606.740,03	6.628.086,44
	<b>TOTALE</b>		<b>5.332.093,69</b>	<b>-176.189,16</b>	<b>12.234.826,47</b>	<b>6.606.740,03</b>	<b>3.871.075,19</b>	<b>9.477.815,22</b>	<b>7.912.905,76</b>
3/1205114	PRESTAZIONI DI NATURA SOCIALE EROGATE DAI LICEI DELLA COMUNICAZIONE (GESTIONE GPW)	2019	68.101,73	0,00	0,00	0,00	36.633,49	36.633,49	31.468,24
		2020	0,00	0,00	121.332,60	58.776,70	0,00	58.776,70	62.555,90
	<b>TOTALE</b>		<b>68.101,73</b>	<b>0,00</b>	<b>121.332,60</b>	<b>58.776,70</b>	<b>36.633,49</b>	<b>95.410,19</b>	<b>94.024,14</b>
3/1205115	PRESTAZIONI DI NATURA SOCIALE EROGATE DALLE CASE ALBERGO	2019	2.406.846,01	0,00	0,00	0,00	1.085.402,04	1.085.402,04	1.321.443,97
		2020	0,00	0,00	6.132.983,75	4.616.835,92	0,00	4.616.835,92	1.516.127,83
	<b>TOTALE</b>		<b>2.406.846,01</b>	<b>0,00</b>	<b>6.132.983,75</b>	<b>4.616.835,92</b>	<b>1.085.402,04</b>	<b>6.702.237,96</b>	<b>2.837.571,80</b>
3/1205116	PRESTAZIONI DI NATURA SOCIALE EROGATE DALLE CASE DEL MAESTRO	2019	1.140.004,74	-928,86	0,00	0,00	598.661,85	568.661,85	570.414,03
		2020	0,00	0,00	2.063.924,32	827.755,43	0,00	827.755,43	1.238.168,89
	<b>TOTALE</b>		<b>1.140.004,74</b>	<b>-928,86</b>	<b>2.063.924,32</b>	<b>827.755,43</b>	<b>598.661,85</b>	<b>1.396.417,28</b>	<b>1.608.582,92</b>
3/1205117	PRESTAZIONI ECONOMICHE AI LAVORATORI DIPENDENTI DA AZIENDE DEL SETTORE PRIVATO, COMPRESI I CONTRATTI DI COLLABORAZIONE CHE SONO STATE SOSPESSE L'ATTIVITA' PER GLI EVENTI RELATIVI AL CROLLO DEL PONTE DI GENOVA - ART. 4 TER. COMMI 1-2 DECRETO LEGGE DEL 28 SETTEMBRE 2018, N. 108 CONVERTITO CON MODIFICAZIONI DALLA LEGGE DEL 16 NOVEMBRE 2018, N. 130	2020	0,00	0,00	1.216.044,87	0,00	0,00	1.216.044,87	0,00
	<b>TOTALE</b>		<b>0,00</b>	<b>0,00</b>	<b>1.216.044,87</b>	<b>0,00</b>	<b>0,00</b>	<b>1.216.044,87</b>	<b>0,00</b>

Il Segretario



## ALLEGATI

## ALLEGATO B1/A

Rendiconto Finanziario Gestionale  
Esercizio 2020

## Parte II - Uscite

CAPITOLO	DESCRIZIONE	ANNO DI INSORGENZA	RESIDUI INIZIALI	VARIAZIONI	IMPEGNI	PAGAMENTI AC	PAGAMENTI AP	PAGAMENTI TOTALI	RESIDUI FINALI
30/1205118	BENEFICI ECONOMICI AI CITTADINI DEBENTIVI: "REDDITO DI CITTADINANZA" E "PENSIONE DI CITTADINANZA" - ART. 1, 2 E 3 DEL DECRETO LEGGE 28 GENNAIO 2016, N. 4	2020	0,00	0,00	7.198.012.876,28	7.198.012.876,28	0,00	7.198.012.876,28	0,00
	TOTALE		0,00	0,00	7.198.012.876,28	7.198.012.876,28	0,00	7.198.012.876,28	0,00
30/1205121	PRESTAZIONI ECONOMICHE (INTEGRAZIONI SALARIALI, ASSEGNI ORDINARI) CONSEGUENTI ALL'EMERGENZA EPIDEMIOLOGICA COVID-19, A CARICO DELLO STATO - ANTICIPATE OALLE AZIENDE TENUTE ALLA PRESENTAZIONE DELLE DENUNCE RENDICONTO - DECRETO LEGGE 17 MARZO 2020, N. 18, CONVERTITO IN LEGGE 24 APRILE 2020, N. 27, DECRETO LEGGE 19 MAGGIO 2020, N. 34 CONVERTITO IN LEGGE 17 LUGLIO 2020, N. 77; DECRETO LEGGE 14 AGOSTO 2020, N. 104 CONVERTITO IN LEGGE 13 OTTOBRE 2020, N. 126; E SUCCESSIVE DISPOSIZIONI NORMATIVE	2020	0,00	0,00	1.626.629.929,12	1.626.629.929,12	0,00	1.626.629.929,12	0,00
	TOTALE		0,00	0,00	1.626.629.929,12	1.626.629.929,12	0,00	1.626.629.929,12	0,00
30/1205122	INDENNITA' PER IL SOSTEGNO DEL REDDITO (LAVORATORI AUTONOMI, DOMESTICI, SPETTACOLO, OCASIONALI) CONSEGUENTI ALL'EMERGENZA EPIDEMIOLOGICA COVID-19 - A CARICO DELLO STATO - CORRISPONTE DIRETTAMENTE AI LAVORATORI E OCCASIONALI - DECRETO LEGGE 24 APRILE 2020, N. 27, DECRETO LEGGE 19 MAGGIO 2020, N. 34, CONVERTITO IN LEGGE 17 LUGLIO 2020, N. 77; DECRETO LEGGE 14 AGOSTO 2020, N. 104 CONVERTITO IN LEGGE 13 OTTOBRE 2020, N. 126; E SUCCESSIVE DISPOSIZIONI NORMATIVE	2020	0,00	0,00	6.827.005.785,64	6.816.783.175,62	0,00	6.816.783.175,62	10.222.590,02
	TOTALE		0,00	0,00	6.827.005.785,64	6.816.783.175,62	0,00	6.816.783.175,62	10.222.590,02
30/1205123	BENEFICI ECONOMICI A SOSTEGNO DELLE FAMIGLIE (BONUS BABY SITTING, CONGEDÌ, ESTENSIONE PERMESSI L.104/82, GUARANTENA) CONSEGUENTI ALL'EMERGENZA EPIDEMIOLOGICA COVID-19 - A CARICO DELLO STATO - DECRETO LEGGE 17 MARZO 2020, N. 18, CONVERTITO CON MODIFICAZIONI IN LEGGE 24 APRILE 2020, N. 27, DECRETO LEGGE 19 MAGGIO 2020, N. 34 CONVERTITO IN LEGGE 17 LUGLIO 2020, N. 77; DECRETO LEGGE 14 AGOSTO 2020, N. 104 CONVERTITO IN LEGGE 13 OTTOBRE 2020, N. 126; E SUCCESSIVE DISPOSIZIONI NORMATIVE	2020	0,00	0,00	1.197.350.886,50	1.195.608.510,35	0,00	1.195.608.510,35	1.742.376,15
	TOTALE		0,00	0,00	1.197.350.886,50	1.195.608.510,35	0,00	1.195.608.510,35	1.742.376,15

ALLEGATO B1/A ALLEGATI

Rendiconto Finanziario Gestionale  
Esercizio 2020

## Parte II - Uscite

CAPITOLO	DESCRIZIONE	ANNO DI INSORGENZA	RESIDUI INIZIALI	VARIAZIONI	IMPEGNI	PAGAMENTI AC	PAGAMENTI AP	PAGAMENTI TOTALI	RESIDUI FINALI
3U1205124	PRESTAZIONI ECONOMICHE INTEGRATIVE SALARIALI E ASSEGNORIANZI CONSEQUENTI ALL'EMERGENZA EPIDEMIOLOGICA COVID-19, ACARICO DELLO STATO - CORRISPOSTE DIRETTAMENTE AI LAVORATORI - DECRETO-LEGGE 17 MARZO 2020, N. 18; CONVERTITO IN LEGGE 24 APRILE 2020, N. 27 - DECRETO LEGGE 19 MAGGIO 2020, N. 34 CONVERTITO IN LEGGE 17 LUGLIO 2020, N. 77; DECRETO LEGGE 14 AGOSTO 2020, N. 104 CONVERTITO IN LEGGE 13 OTTOBRE 2020, N. 126; E SUCCESSIVE DISPOSIZIONI NORMATIVE	2020	0,00	0,00	4.776.018.688,83	4.776.018.688,83	0,00	4.776.018.688,83	7.321.450,20
	TOTALE		0,00	0,00	4.776.018.688,83	4.776.018.688,83	0,00	4.776.018.688,83	7.321.450,20
3U1206041	ONERE PER CONTRIBUTI OMESSI O INSUFFICIENTI A CARICO DEL FONDO DI GARANZIA DI CUI ALL'ART. 5 C. 1, D.L. VO N. 80092 A FAVORE DEI FONDI DI PREVIDENZA COMPLEMENTARE	2017 2019 2020	397.128,17 87.386,95 0,00	0,00 0,00 0,00	0,00 0,00 25.345.232,14	0,00 0,00 25.303.903,89	0,00 0,00 0,00	0,00 0,00 25.303.903,89	397.128,17 87.386,95 41.328,25
	TOTALE		484.515,12	0,00	25.345.232,14	25.303.903,89	0,00	25.303.903,89	625.843,37
3U1206042	VALORI CAPITALI PER INDENNITA' PREMIO DI SERVIZIO, INDENNITA' DI BUONJUSCIA E TRATTAMENTO DI FINE RAPPORTO TRASFERITI AD ALTRI ENTI	2014 e anni precedenti 2016 2020	2.509.655,61 80.444,39 0,00	0,00 0,00 0,00	0,00 0,00 7.570.847,90	0,00 0,00 7.570.847,90	0,00 0,00 0,00	0,00 0,00 7.570.847,90	2.509.655,61 80.444,39 0,00
	TOTALE		2.590.000,00	0,00	7.570.847,90	7.570.847,90	0,00	7.570.847,90	2.590.000,00
3U1206053	ONERE PER L'ASSISTENZA DI MALATTIA AI MALATI DI TUBERCOLOSI DI CUI ALL'ART. 2 DELLA LEGGE N. 234/1988 PER PERIODI FINO AL 31 DICEMBRE 1988, DA VERSARE ALLA GESTIONE LIQUIDAZIONE DEGLI ENTI MUTUALISTICI DISCIOLTI	2014 e anni precedenti 2020	1.281.645,36 0,00	0,00 0,00	0,00 0,00	0,00 0,00	0,00 0,00	0,00 0,00	1.281.645,36 0,00
	TOTALE		1.281.645,36	0,00	0,00	0,00	0,00	0,00	1.281.645,36
3U1207002	INTERESSI PASSIVI SU PRESTAZIONI A SOSTEGNO DEL REDDITO ARRETRATE (ESCLUSI ONERI	2018	608,19	0,00	0,00	0,00	0,00	0,00	608,19

Il Segretario



Allegati alla Nota Integrativa del Rendiconto 2020

175

## ALLEGATI

## ALLEGATO BI/A

Rendiconto Finanziario Gestionale  
Esercizio 2020

## Parte II - Uscite

CAPITOLO	DESCRIZIONE	ANNO DI INSORGENZA	RESIDUI INIZIALI	VARIAZIONI	IMPEGNI	PAGAMENTI A/C	PAGAMENTI A/P	PAGAMENTI TOTALI	RESIDUI FINALI
	SENTENZE DELLA CORTE COSTITUZIONALE N.4851/1993 E N. 2407/1994)	2019	0,00	0,00	0,00	0,00	0,00	0,00	0,00
	<b>TOTALE</b>	2020	0,00	0,00	1.392.533,44	1.392.533,44	0,00	1.392.533,44	0,00
	<b>INTERESSI PASSIVI SUI SALDI DELLE DENUNCE CONTRIBUTIVE A CREDITO DEI DATORI DI LAVORO RIMBORSATI IN RITARDO</b>	2020	809,19	0,00	1.392.533,44	1.392.533,44	0,00	1.392.533,44	809,19
3/11207006	<b>TOTALE</b>	2020	0,00	0,00	121.249,03	121.249,03	0,00	121.249,03	0,00
	<b>RIMBORSO INTERESSI PER ESTINZIONE ANTICIPATA DEI PRESTITI CONCESSI DALLE GESTIONI SPECIALI EX POST DI CUI ALL'ART.7.C.3 DEL DL.78/2010 CONVERTITO NELLA L.122/2010</b>	2020	0,00	0,00	595,02	595,02	0,00	595,02	0,00
3/11209087	<b>TOTALE</b>	2020	0,00	0,00	695,02	695,02	0,00	695,02	0,00
	<b>RIMBORSO DELLE QUOTE DI PARTECIPAZIONE DEGLI ISCRITTI NON PIU' DOVUTE PER LE PRESTAZIONI DI NATURA SOCIALE.....</b>	2014 e anni precedenti	930,40	0,00	0,00	0,00	0,00	0,00	930,40
3/11209088	<b>TOTALE</b>	2020	0,00	0,00	24.546,86	24.546,86	0,00	24.546,86	0,00
	<b>RIMBORSO INTERESSI PER ESTINZIONE ANTICIPATA DEI PRESTITI CONCESSI DALLA GESTIONE UNITARIA DELLE PRESTAZIONI CREDITIZIE SOCIALI</b>	2020	0,00	0,00	26.615,47	26.615,47	0,00	26.615,47	0,00
3/11209089	<b>TOTALE</b>	2020	0,00	0,00	25.615,47	26.615,47	0,00	26.615,47	0,00
	<b>RIMBORSO INTERESSI PER ESTINZIONE ANTICIPATA DEI PRESTITI CONCESSI IN AMBITO DELLA GESTIONE PER L'ASSISTENZA MAGISTRALE</b>	2020	0,00	0,00	47,49	47,49	0,00	47,49	0,00
3/11209091	<b>TOTALE</b>	2020	0,00	0,00	47,49	47,49	0,00	47,49	0,00
	<b>RIMBORSO DELLE RISERVE E DEI VALORI CAPITALI DI RISCATTO VERSATI DAGLI ISCRITTI AI FONDI PER IL TRATTAMENTO DI FINE SERVIZIO DEI DIPENDENTI STATALI (EX ENPAS) E DEI DIPENDENTI DEGLI ENTI LOCALI (EX INADEL)</b>	2014 e anni precedenti	29.102,11	0,00	0,00	0,00	0,00	0,00	29.102,11
3/11209092	<b>TOTALE</b>	2020	0,00	0,00	567.156,78	567.156,78	0,00	567.156,78	0,00

ALLEGATO BI/A ALLEGATI

Rendiconto Finanziario Gestionale  
Esercizio 2020

## Parte II - Uscite

CAPITOLO	DESCRIZIONE	ANNO DI INSORGENZA	RESIDUI INIZIALI	VARIAZIONI	IMPEGNI	PAGAMENTI AC	PAGAMENTI AP	PAGAMENTI TOTALI	RESIDUI FINALI
	<b>TOTALE</b>		<b>29.102,11</b>	<b>0,00</b>	<b>557.155,78</b>	<b>557.155,78</b>	<b>0,00</b>	<b>557.155,78</b>	<b>29.102,11</b>
3U1210009	SPESA PER RISARCIMENTI CONNESSE A CONTROVERSIE IN MATERIA ASSISTENZIALE (ESCLUSI ONERI SENTENZE CORTE COSTITUZIONALE N.495/1983 E N. 240/1994)	2020	0,00	0,00	6.866,43	6.866,43	0,00	6.866,43	0,00
	<b>TOTALE</b>		<b>0,00</b>	<b>0,00</b>	<b>6.866,43</b>	<b>6.866,43</b>	<b>0,00</b>	<b>6.866,43</b>	<b>0,00</b>
		2015	6.984.541,67	-1,25	0,00	0,00	3.332.135,52	3.332.135,52	3.652.404,90
		2016	4.634.630,94	0,00	0,00	0,00	0,00	0,00	4.634.630,94
		2017	4.445.566,36	0,00	0,00	0,00	0,00	0,00	4.445.566,36
3U1210024	SPESA PER I SERVIZI SVOLTI DAI CAF PER LA DETERMINAZIONE DELL'INDICATORE DELLA SITUAZIONE ECONOMICA EQUIVALENTE (ISEE)	2018	5.310.322,21	0,00	0,00	0,00	176.328,76	176.328,76	5.133.993,45
		2019	50.905.840,59	0,00	0,00	0,00	44.957.347,75	44.957.347,75	5.948.492,84
		2020	0,00	0,00	133.093.293,61	108.043.468,17	0,00	108.043.468,17	27.049.805,44
	<b>TOTALE</b>		<b>72.280.901,77</b>	<b>-1,25</b>	<b>133.093.293,61</b>	<b>108.043.468,17</b>	<b>46.485.812,03</b>	<b>154.509.300,20</b>	<b>50.864.895,93</b>
		2015	16.963,21	0,00	0,00	0,00	0,00	0,00	16.963,21
		2016	26.160,70	0,00	0,00	0,00	0,00	0,00	26.160,70
3U1210027	SPESA PER VISITE MEDICHE DI CONTROLLO IN ATTUAZIONE DELL'ART. 5, COMMI 12 E 13 DEL DECRETO LEGGE N. 463/83, CONVERTITO NELLA LEGGE N. 63/83 (GIÀ CAPITOLO 501104038)	2017	34.094,98	-19.894,27	0,00	0,00	0,00	0,00	14.160,69
		2018	83.459,61	-22.256,86	0,00	0,00	2.000,00	2.000,00	59.202,75

Il Segretario



## ALLEGATI

## ALLEGATO B1/A

Rendiconto Finanziario Gestionale  
Esercizio 2020

## Parte II - Uscite

CAPITOLO	DESCRIZIONE	ANNO DI INSORGENZA	RESIDUI INIZIALI	VARIAZIONI	IMPEGNI	PAGAMENTI AC	PAGAMENTI AP	PAGAMENTI TOTALI	RESIDUI FINALI
		2019	1.457.061,59	-10.616,75	0,00	0,00	1.346.678,74	1.346.678,74	100.787,10
		2020	0,00	0,00	17.882.874,83	15.719.872,24	0,00	15.719.872,24	1.963.202,59
	<b>TOTALE</b>		<b>1.619.760,07</b>	<b>-52.808,88</b>	<b>17.682.874,83</b>	<b>15.719.872,24</b>	<b>1.347.678,74</b>	<b>17.067.360,98</b>	<b>2.182.475,04</b>
		2015	30.195,75	-4.052,56	0,00	0,00	0,00	0,00	26.143,19
		2016	17.311,38	0,00	0,00	0,00	0,00	0,00	17.311,38
		2017	32.253,28	-2.500,00	0,00	0,00	0,00	0,00	29.753,28
		2018	19.399,54	-6.322,30	0,00	0,00	0,00	0,00	13.077,24
3U1210030	*COMPENSI ED ONORARI AI NOTAI PER LA CONCESSIONE DEI MUTUI AGLI ISCRITTI	2019	177.044,28	-19.813,24	0,00	0,00	40.732,26	40.732,26	116.498,78
		2020	0,00	0,00	122.523,70	78.576,52	0,00	78.576,52	43.947,18
	<b>TOTALE</b>		<b>276.204,23</b>	<b>-32.688,10</b>	<b>122.623,70</b>	<b>78.576,52</b>	<b>40.732,26</b>	<b>119.308,78</b>	<b>246.731,05</b>
3U1210034	RIMBORSI A CARICO DEL FONDO DI GARANZIA A COPERTURA DEI RISCHI PER L'EROGAZIONE DEI PRESTITI CONCESSI O GARANTITI DALL'ISTITUTO	2020	0,00	0,00	720.202,73	720.202,73	0,00	720.202,73	0,00
	<b>TOTALE</b>		<b>0,00</b>	<b>0,00</b>	<b>720.202,73</b>	<b>720.202,73</b>	<b>0,00</b>	<b>720.202,73</b>	<b>0,00</b>
3U1210040	*SPESA LEGALI CONNESSE AL CONTENZIOSO IN MATERIA DI CREDITO E WELFARE	2016	7.824,00	0,00	0,00	0,00	0,00	0,00	7.824,00
		2019	26.763,04	0,00	0,00	0,00	18.103,18	18.103,18	8.658,86
		2020	0,00	0,00	44.068,08	7.846,34	0,00	7.846,34	36.221,74
	<b>TOTALE</b>		<b>34.587,04</b>	<b>0,00</b>	<b>44.068,08</b>	<b>7.846,34</b>	<b>18.103,18</b>	<b>25.949,62</b>	<b>52.705,60</b>
3U1210044	SPESA PER L'ESPLETAMENTO DELLE VISITE MEDICHE DI CONTROLLO NELL'AMBITO DEL POLO UNICO PER LE VISITE FISCAL - ARTT. 18 E 22 DEL DECRETO LEGISLATIVO N. 75 DEL 27 MAGGIO 2017	2018	12.504,14	-128,04	0,00	0,00	0,00	0,00	12.376,10
		2019	1.285.347,87	-8.101,74	0,00	0,00	1.213.320,73	1.213.320,73	43.925,20



ALLEGATO B1/A

ALLEGATI

### Rendiconto Finanziario Gestionale Esercizio 2020

#### Parte II - Uscite

CAPITOLO	DESCRIZIONE	ANNO DI INSORGENZA	RESIDUI INIZIALI	VARIAZIONI	IMPEGNI	PAGAMENTI AC	PAGAMENTI AP	PAGAMENTI TOTALI	RESIDUI FINALI
301210099	TOTALE	2020	0,00	0,00	13.507,048,10	12.649,469,25	0,00	12.649,469,25	657,578,85
	SPESE DIVERSE	2020	1.277,851,81	-8.227,76	13.507,048,10	12.849,469,25	1.213,220,73	14.062,789,98	713,882,15
	TOTALE	2020	0,00	0,00	320,44	320,44	0,00	320,44	0,00
		2015	0,00	0,00	320,44	320,44	0,00	320,44	0,00
		2015	19.806.539,80	-861.749,36	0,00	0,00	0,00	0,00	18.846.790,44
		2015	6.557.428,37	-1.508.889,71	0,00	0,00	0,00	0,00	5.048.538,66
		2017	5.751.578,77	-2.319.108,38	0,00	0,00	123.132,65	123.132,65	3.309.337,74
302114002	CONCESSIONE MUTUI AGLI ISCRITTI DELLA GESTIONE PRESTAZIONI CREDITIZIE E SOCIALI	2016	16.633,722,28	-4.612,100,29	0,00	0,00	388.250,35	388.250,35	11.633,371,64
		2019	11.743,648,08	-2.280,089,53	0,00	0,00	7.979,924,31	7.979,924,31	1.483,854,24
		2020	0,00	0,00	82.827,322,19	89.185,775,94	0,00	89.185,775,94	13.441,546,25
	TOTALE	2015	60.495,117,30	-11.681,937,27	82.527,322,19	89.185,775,94	8.491,307,31	77.677,083,25	53.763,418,97
		2019	442,355,72	0,00	0,00	0,00	0,00	0,00	442,355,72
		2019	0,12	-0,12	0,00	0,00	0,00	0,00	0,00
302114006	CONCESSIONE PRESTITI MUTUALITA' EX IPOT	2020	0,00	0,00	88.845,45	88.845,45	0,00	88.845,45	0,00
		2020	0,00	0,00	88.845,45	88.845,45	0,00	88.845,45	0,00
	TOTALE	2020	442,355,84	-0,12	88.845,45	88.845,45	0,00	88.845,45	442,355,72
302114007	CONCESSIONE DI PRESTITI DA PARTE DEL FONDO CREDITO AL PERSONALE DIPENDENTE DA POSTE S.P.A. E SOCIETA' DEL GRUPPO	2020	0,00	0,00	7.305,271,45	7.305,251,45	0,00	7.305,251,45	20,00
	TOTALE	2020	0,00	0,00	7.305,271,45	7.305,251,45	0,00	7.305,251,45	20,00
302114008	ANTICIPAZIONI SUL TRATTAMENTO DI FINE RAPPORTO AGLI ISCRITTI AI FONDI SPECIALI DI PREVIDENZA (DAZIERI ESATTORIALI E DIPENDENTI DELLE AZIENDE PRIVATE DEL GAS) AI SENSI DELL'ART. 1 DELLA LEGGE N. 287/1982	2020	0,00	0,00	1.616,291,43	1.616,291,43	0,00	1.616,291,43	0,00
	TOTALE	2020	0,00	0,00	1.616,291,43	1.616,291,43	0,00	1.616,291,43	0,00
302114020	CONCESSIONE PRESTITI AGLI ISCRITTI DELLA GESTIONE PRESTAZIONI CREDITIZIE E SOCIALI	2015	327,775,56	-162,285,70	0,00	0,00	0,00	0,00	165,489,86

Allegati alla Nota integrativa del Rendiconto 2020



## ALLEGATI

## ALLEGATO B1/A

Rendiconto Finanziario Gestionale  
Esercizio 2020

## Parte II - Uscite

CAPITOLO	DESCRIZIONE	ANNO DI INSORGENZA	RESIDUI INIZIALI	VARIAZIONI	IMPEGNI	PAGAMENTI AC	PAGAMENTI AP	PAGAMENTI TOTALI	RESIDUI FINALI
		2017	263.374,05	-105.047,12	0,00	0,00	0,00	0,00	158.326,93
		2018	1.207.553,08	-1.050.512,91	0,00	0,00	0,00	0,00	157.040,27
		2019	7.621.163,50	-159.143,93	0,00	0,00	7.285.006,00	7.285.006,00	177.013,57
		2020	0,00	0,00	423.092.211,34	410.663.675,23	0,00	410.663.675,23	12.408.536,11
	<b>TOTALE</b>		<b>9.419.866,19</b>	<b>-1.476.869,56</b>	<b>423.092.211,34</b>	<b>410.663.675,23</b>	<b>7.285.006,00</b>	<b>417.968.881,23</b>	<b>13.066.406,74</b>
		2018	0,16	-0,16	0,00	0,00	0,00	0,00	0,00
		2019	4.603,97	0,00	0,00	0,00	4.603,97	4.603,97	0,00
		2020	0,00	0,00	40.164,42	40.164,42	0,00	40.164,42	0,00
	<b>TOTALE</b>		<b>4.604,13</b>	<b>-0,16</b>	<b>40.164,42</b>	<b>40.164,42</b>	<b>4.603,97</b>	<b>44.768,39</b>	<b>0,00</b>
		2016	10.807,85	0,00	0,00	0,00	0,00	0,00	10.807,85
		2019	30.757,07	0,00	0,00	0,00	30.757,07	30.757,07	0,00
		2020	0,00	0,00	233.884,83	224.192,92	0,00	224.192,92	9.691,91
	<b>TOTALE</b>		<b>41.564,92</b>	<b>0,00</b>	<b>233.884,83</b>	<b>224.192,92</b>	<b>30.757,07</b>	<b>254.949,99</b>	<b>20.499,76</b>
		2014 e anni precedenti	7.922.031,27	0,00	0,00	0,00	0,00	0,00	7.922.031,27
		2019	0,00	0,00	0,00	0,00	0,00	0,00	0,00
		2020	0,00	0,00	185.236.542,77	185.232.058,49	0,00	185.232.058,49	4.484,28
	<b>TOTALE</b>		<b>7.922.031,27</b>	<b>0,00</b>	<b>185.236.542,77</b>	<b>185.232.058,49</b>	<b>0,00</b>	<b>185.232.058,49</b>	<b>7.926.516,55</b>
		2014 e anni precedenti	23.293.659,85	0,00	0,00	0,00	0,00	0,00	23.293.659,85
		2016	408.213,71	0,00	0,00	0,00	0,00	0,00	408.213,71
		2018	1.091.771,71	0,00	0,00	0,00	5.589,94	5.589,94	1.056.181,77
		2019	0,00	0,00	0,00	0,00	0,00	0,00	0,00
		2020	0,00	0,00	4.581.436.790,82	4.580.257.926,32	0,00	4.580.257.926,32	1.180.964,30





ALLEGATO B1/A ALLEGATI

Rendiconto Finanziario Gestionale  
Esercizio 2020

## Parte II - Uscite

CAPITOLO	DESCRIZIONE	ANNO DI INSCORRENZA	RESIDUI INIZIALI	VARIAZIONI	IMPEGNI	PAGAMENTI AC	PAGAMENTI AP	PAGAMENTI TOTALI	RESIDUI FINALI
	<b>TOTALE</b>		24.763.644,27	0,00	4.581.438.790,62	4.580.257.826,32	5.689,94	4.580.263.416,26	26.939.018,63
3U4121013	VERSAMENTO ALLE REGIONI DI CORRISPETTIVI PER PRESTAZIONI SANITARIE RECUPERATE PER CONTO DEL SERVIZIO SANITARIO NAZIONALE	2014 e anni precedenti 2020	1.282.841,33 0,00	0,00 0,00	0,00 0,00	0,00 0,00	0,00 0,00	0,00 0,00	1.282.841,33 0,00
	<b>TOTALE</b>		1.282.841,33	0,00	0,00	0,00	0,00	0,00	1.282.841,33
3U4121019	VERSAMENTI DI SOMME RELATIVE A PRESTAZIONI RECUPERATE PER CONTO DELLE ISTITUZIONI ESTERE (ANF, SANITARIE, ECC...)	2014 e anni precedenti 2020	37.097,42 0,00	0,00 0,00	0,00 0,00	0,00 0,00	0,00 0,00	0,00 0,00	37.097,42 0,00
	<b>TOTALE</b>		37.097,42	0,00	0,00	0,00	0,00	0,00	37.097,42
3U4121055	VERSAMENTO DEL CONTRIBUTO A CARICO DELLO STATO QUALE DATORE DI LAVORO PER IL FINANZIAMENTO DELLA SPESA PER IL COMPENSO DEI LAVORATORI AI SENSI DELL'ART. 74 DELLA LEGGE N. 388/2000	2014 e anni precedenti 2020	22.390,45 0,00	0,00 0,00	0,00 0,00	0,00 0,00	0,00 0,00	0,00 0,00	22.390,45 0,00
	<b>TOTALE</b>		22.390,45	0,00	0,00	0,00	0,00	0,00	22.390,45
3U4121059	PRESTAZIONI EROGATE AI LAVORATORI POSTI IN ESODO PER CONTO DEI DATORI DI LAVORO, AI SENSI DELL'ART. 4, COMMI DA 1 A 7-TER, DELLA LEGGE 28 GIUGNO 2012, N. 92	2014 e anni precedenti 2015 2016 2017 2018 2019	9.722.660,65 7.008.565,68 11.099.690,66 3.543.873,85 17.386.145,63 9.182.793,04	0,00 0,00 0,00 0,00 0,00 0,00	0,00 0,00 0,00 0,00 0,00 0,00	0,00 0,00 0,00 0,00 0,00 0,00	0,00 0,00 0,00 0,00 0,00 0,00	0,00 0,00 0,00 0,00 0,00 0,00	9.722.660,65 7.008.565,68 11.099.690,66 3.543.873,85 17.386.145,63 9.182.793,04

Il Segretario



## ALLEGATI

## ALLEGATO B1/A

Rendiconto Finanziario Gestionale  
Esercizio 2020

## Parte II - Uscite

CAPITOLO	DESCRIZIONE	ANNO DI INSORGENZA	RESIDUI INIZIALI	VARIAZIONI	IMPEGNI	PAGAMENTI AC	PAGAMENTI AP	PAGAMENTI TOTALI	RESIDUI FINALI
		2020	0,00	0,00	934.775.924,24	931.237.848,41	0,00	931.237.848,41	3.538.075,83
	<b>TOTALE</b>		<b>67.943.735,71</b>	<b>0,00</b>	<b>934.775.924,24</b>	<b>931.237.848,41</b>	<b>0,00</b>	<b>931.237.848,41</b>	<b>61.481.816,64</b>
		2014 e anni precedenti	1.531.296,19	0,00	0,00	0,00	0,00	0,00	1.531.296,19
		2016	351.556,27	0,00	0,00	0,00	0,00	0,00	351.556,27
		2017	348.463,83	0,00	0,00	0,00	0,00	0,00	348.463,83
		2018	123.646,82	0,00	0,00	0,00	105,00	105,00	123.744,82
		2019	253.179,43	0,00	0,00	0,00	12.450,00	12.450,00	240.729,43
		2020	0,00	0,00	2.966.004,05	2.803.436,92	0,00	2.803.436,92	182.567,13
	<b>TOTALE</b>		<b>2.808.346,54</b>	<b>0,00</b>	<b>2.966.004,05</b>	<b>2.803.436,92</b>	<b>12.555,00</b>	<b>2.815.991,92</b>	<b>2.756.357,67</b>
	<b>TOTALE UPB</b>		<b>1.922.808,610,61</b>	<b>-43.396,896,17</b>	<b>72.646.669,092,60</b>	<b>71.688.024,872,29</b>	<b>362.845,697,02</b>	<b>72.040,870,769,31</b>	<b>2.465.095,938,63</b>
		2017	21.028,28	0,00	0,00	0,00	21.028,28	21.028,28	0,00
		2018	21.028,28	0,00	0,00	0,00	21.028,28	21.028,28	0,00
		2019	10.804,39	0,00	0,00	0,00	6.472,12	6.472,12	4.332,27
		2020	0,00	0,00	206.635,57	206.835,57	0,00	206.635,57	0,00
	<b>TOTALE</b>		<b>62.860,95</b>	<b>0,00</b>	<b>206.635,57</b>	<b>206.835,57</b>	<b>48.526,68</b>	<b>255.164,26</b>	<b>4.332,27</b>
	COMPENSI FISSI AI COMPONENTI DEL CONSIGLIO DI AMMINISTRAZIONE DEL CONSIGLIO DI INDIRIZZO E VIGILANZA DELLA COMMISSIONE CENTRALE PER L'ACCERTAMENTO E LA RISCOSSIONE DEI CONTRIBUTI AGRICOLI UNIFICATI, DEI COMITATI DELLE GESTIONI DEI COLTIVATORI DIRETTI, MEZZADRI E COLONI, DEGLI ARTIGIANI E DEGLI ESERCENTI ATTIVITÀ COMMERCIALE E RELATIVE ONERI PREVIDENZIALI E ASSISTENZIALI	2017	63.686,49	0,00	0,00	0,00	0,00	0,00	63.686,49



ALLEGATO B1/A

ALLEGATI

Rendiconto Finanziario Gestionale  
Esercizio 2020

## Parte II - Uscite

CAPITOLO	DESCRIZIONE	ANNO DI INSORGENZA	RESIDUI INIZIALI	VARIAZIONI	IMPEGNI	PAGAMENTI AC	PAGAMENTI AP	PAGAMENTI TOTALI	RESIDUI FINALI
		2018	100.000,00	0,00	0,00	0,00	0,00	0,00	100.000,00
		2019	107.253,82	0,00	0,00	0,00	7.253,82	7.253,82	100.000,00
		2020	0,00	0,00	400.060,04	300.060,04	0,00	300.060,04	100.000,00
<b>TOTALE</b>			<b>270.940,31</b>	<b>0,00</b>	<b>400.060,04</b>	<b>300.060,04</b>	<b>7.253,82</b>	<b>307.313,86</b>	<b>363.666,49</b>
		2016	196.817,72	-196.144,40	0,00	0,00	2.673,32	2.673,32	0,00
		2017	423.259,92	-417.076,42	0,00	0,00	8.183,50	6.183,50	0,00
	ONERI PER GLI EMOLUMENTI FISSI AI COMPONENTI DEL COLLEGIO DEI SINDACI	2018	1.560.088,05	0,00	0,00	0,00	11.414,11	11.414,11	1.548.663,94
		2018	1.465.492,77	0,00	0,00	0,00	26.894,18	26.894,18	1.438.598,59
		2020	0,00	0,00	2.403.000,00	756.463,17	0,00	756.463,17	1.648.516,83
<b>TOTALE</b>			<b>3.647.668,46</b>	<b>-613.320,82</b>	<b>2.403.000,00</b>	<b>756.463,17</b>	<b>47.165,11</b>	<b>803.648,28</b>	<b>4.633.799,36</b>
	*RIMBORSO SPESE AL PRESIDENTE ED AL DIRETTORE GENERALE	2018	5.455,55	0,00	0,00	0,00	0,00	0,00	5.455,55
		2019	4.590,73	0,00	0,00	0,00	1.467,61	1.467,61	3.122,92
<b>TOTALE</b>			<b>10.046,28</b>	<b>0,00</b>	<b>0,00</b>	<b>0,00</b>	<b>1.467,61</b>	<b>1.467,61</b>	<b>8.568,47</b>

Il Segretario



## ALLEGATI

## ALLEGATO B1/A

Rendiconto Finanziario Gestionale  
Esercizio 2020

## Parte II - Uscite

CAPITOLO	DESCRIZIONE	ANNO DI INSURGENZA	RESIDUI INIZIALI	VARIAZIONI	IMPEGNI	PAGAMENTI AC	PAGAMENTI AP	PAGAMENTI TOTALI	RESIDUI FINALI
		2015	2.878,02	0,00	0,00	0,00	0,00	0,00	2.878,02
		2016	21.587,36	-1.524,15	0,00	0,00	0,00	0,00	20.063,21
		2017	11.651,57	-142,44	0,00	0,00	338,07	338,07	11.151,06
4U1101006	*GETTONI DI PRESENZA E RIMBORSO SPESE AI COMPONENTI DEI COMITATI REGIONALI E PROVINCIALI ED ALTRE SPESE CONNESSE CON IL FUNZIONAMENTO DI TALI ORGANI E RELATIVI ONERI RIFLESSI	2018	55.570,60	-2.100,96	0,00	0,00	3.481,96	3.481,96	49.987,68
		2019	58.356,27	-2.892,67	0,00	0,00	22.069,89	22.069,89	33.393,71
		2020	0,00	0,00	121.684,84	57.552,12	0,00	57.552,12	64.132,72
	<b>TOTALE</b>		150.023,82	-6.660,22	121.684,84	57.552,12	25.889,92	83.442,04	181.606,40
		2017	5.000,00	-5.000,00	0,00	0,00	0,00	0,00	0,00
		2018	11.000,00	-11.000,00	0,00	0,00	0,00	0,00	0,00
4U1101006	*RIMBORSO SPESE AI COMPONENTI DEL COLLEGIO SINDACALE E AL MAGISTRATO DELLA CORTE DEI CONTI DELEGATO AL CONTROLLO, AI SENSI DELLA DETERMINAZIONE COMMISSARIALE N. 218 DEL 25 NOVEMBRE 2009	2019	8.336,67	0,00	0,00	0,00	1.206,73	1.206,73	7.129,94
		2020	0,00	0,00	11.000,00	0,00	0,00	0,00	11.000,00
	<b>TOTALE</b>		24.336,67	-16.000,00	11.000,00	0,00	1.206,73	1.206,73	18.129,94

ALLEGATO BI/A

ALLEGATI

### Rendiconto Finanziario Gestionale Esercizio 2020

#### Parte II - Uscite

CAPITOLO	DESCRIZIONE	ANNO DI INSORGENZA	RESIDUI INIZIALI	VARIAZIONI	IMPEGNI	PAGAMENTI AC	PAGAMENTI AP	PAGAMENTI TOTALI	RESIDUI FINALI
		2016	92.549,62	-23.434,82	0,00	0,00	0,00	0,00	69.114,90
		2017	72.396,35	-17.012,37	0,00	0,00	0,00	0,00	55.376,98
4U1101007	*RIMBORSO SPESE AI COMPONENTI DEL CONSIGLIO DI AMMINISTRAZIONE, DEL CONSIGLIO DI INDIRIZZO E VIGILANZA E DEI COMITATI CENTRALI AMMINISTRATIVI E DI VIGILANZA, AI SENSI DELLA DETERMINAZIONE COMMISSARIALE N. 218 DEL 25 NOVEMBRE 2009, E GETTONI DI PRESENZA ED ALTRE SPESE RELATIVE AL FUNZIONAMENTO DI TALII ORGANI E RELATIVI ONERI	2018	95.431,15	0,00	0,00	0,00	60,00	60,00	95.371,15
		2019	179.401,00	0,00	0,00	0,00	11.807,67	11.807,67	167.593,33
		2020	0,00	0,00	268.634,70	25.988,96	0,00	25.988,96	242.645,74
<b>TOTALE</b>			<b>439.771,02</b>	<b>-40.446,99</b>	<b>268.634,70</b>	<b>25.988,96</b>	<b>11.807,67</b>	<b>37.856,63</b>	<b>630.102,10</b>
	STIPENDI, ASSEGNI FISSI E INDENNITÀ SPECIALI AL PERSONALE DI RUOLO E NON DI RUOLO ASSUNTO A TEMPO INDETERMINATO E DETERMINATO	2015	503,67	0,00	0,00	0,00	0,00	0,00	503,67
4U1102001		2020	0,00	0,00	813.311,946,98	813.311,946,98	0,00	813.311,946,98	0,00
<b>TOTALE</b>			<b>503,67</b>	<b>0,00</b>	<b>813.311,946,98</b>	<b>813.311,946,98</b>	<b>0,00</b>	<b>813.311,946,98</b>	<b>603,67</b>
4U1102002	*COMPENSI PER LAVORO STRAORDINARIO E TURNI	2015	883.411,06	-692.206,69	0,00	0,00	0,00	0,00	191.204,37
		2018	864.749,44	0,00	0,00	0,00	1.179,23	1.179,23	863.570,21

Allegati alla Nota integrativa del Rendiconto 2020

185

Il Segretario



## ALLEGATI

## ALLEGATO B1/A

Rendiconto Finanziario Gestionale  
Esercizio 2020

## Parte II - Uscite

CAPITOLO	DESCRIZIONE	ANNO DI INSORGENZA	RESIDUI INIZIALI	VARIAZIONI	IMPEGNI	PAGAMENTI AC	PAGAMENTI AP	PAGAMENTI TOTALI	RESIDUI FINALI
		2017	1.897.066,70	-47.413,66	0,00	0,00	11.746,71	11.746,71	1.817.924,11
		2018	1.746.911,95	-80.452,23	0,00	0,00	2.423,36	2.423,36	1.664.036,34
		2019	2.668.464,46	-46.549,69	0,00	0,00	1.500.535,01	1.500.535,01	1.121.399,76
		2020	0,00	0,00	13.256.902,89	11.240.291,30	0,00	11.240.291,30	2.016.611,59
	<b>TOTALE</b>		<b>8.080.643,81</b>	<b>-866.622,49</b>	<b>13.266.902,89</b>	<b>11.240.291,30</b>	<b>1.515.886,33</b>	<b>12.756.177,63</b>	<b>7.714.746,38</b>
		2015	113.077,70	-53.413,25	0,00	0,00	12.199,69	12.199,69	47.464,76
		2016	240.385,21	-8.613,57	0,00	0,00	18.163,06	18.163,06	213.608,59
		2017	990.183,16	-25.701,14	0,00	0,00	39.957,08	39.957,08	924.524,96
		2018	1.980.801,41	-485.650,00	0,00	0,00	115.994,53	115.994,53	1.076.956,88
		2019	6.861.217,27	-733.342,76	0,00	0,00	3.054.517,50	3.054.517,50	3.073.357,01
		2020	0,00	0,00	8.429.561,09	3.222.866,90	0,00	3.222.866,90	5.206.694,19
	<b>TOTALE</b>		<b>9.885.664,77</b>	<b>-1.306.920,72</b>	<b>8.429.561,09</b>	<b>3.222.866,90</b>	<b>3.240.831,86</b>	<b>6.463.699,76</b>	<b>10.544.606,38</b>
		2016	41.544,32	0,00	0,00	0,00	0,00	0,00	41.544,32
		2017	18.933,23	0,00	0,00	0,00	0,00	0,00	18.933,23
		2018	14.093,31	0,00	0,00	0,00	0,00	0,00	14.093,31
		2019	50.000,00	0,00	0,00	0,00	14.454,57	14.454,57	35.545,43
		2020	0,00	0,00	56.652,67	8.652,67	0,00	8.652,67	50.000,00
	<b>TOTALE</b>		<b>124.570,86</b>	<b>0,00</b>	<b>58.852,67</b>	<b>8.652,67</b>	<b>14.454,57</b>	<b>23.307,24</b>	<b>160.116,29</b>
		2015	39.982,53	-8.500,00	0,00	0,00	0,00	0,00	31.482,53
		2016	18.836,70	0,00	0,00	0,00	6.470,64	6.470,64	12.366,06
		2017	1.363,63	0,00	0,00	0,00	0,00	0,00	1.363,63
		2018	234.751,34	-14.954,39	0,00	0,00	245,04	245,04	219.531,91
		2019	1.015.154,30	-36.616,22	0,00	0,00	22.036,32	22.036,32	956.501,76
		2020	0,00	0,00	1.199.950,22	405.062,79	0,00	405.062,79	794.667,43
	<b>TOTALE</b>		<b>1.310.069,50</b>	<b>-60.070,61</b>	<b>1.199.950,22</b>	<b>405.062,79</b>	<b>28.752,00</b>	<b>433.814,79</b>	<b>2.016.133,32</b>
4U1102009	ONERI PREVIDENZIALI E ASSISTENZIALI A CARICO ENTE CONNESSI AD EMOLUMENTI CORRISPONDI PER PERSONALE	2020	0,00	0,00	318.376.179,31	318.376.179,31	0,00	318.376.179,31	0,00

Allegati alla Nota Integrativa del Rendiconto 2020

ALLEGATO B1/A

ALLEGATI

### Rendiconto Finanziario Gestionale Esercizio 2020

#### Parte II - Uscite

CAPITOLO	DESCRIZIONE	ANNO DI INSORGENZA	RESIDUI INIZIALI	VARIAZIONI	IMPEGNI	PAGAMENTI A/C	PAGAMENTI A/P	PAGAMENTI TOTALI	RESIDUI FINALI
	<b>TOTALE</b>		0,00	0,00	318.376,175,31	318.376,175,31	0,00	318.376,175,31	0,00
	*SPESA PER LA FORMAZIONE E ADESTRAMENTO DEL PERSONALE (COMPENSI A DOCENTI, ESPERTI, PROGETTISTI INTERNI ED ESTERNI, PARTECIPAZIONE A CORSI INDETTATI DA ALTRI ENTIS/SOCIETA', PRODOTTI, ATTIVITA' DI RICERCA, ATTIVITA' DI STUDIO FINALIZZATI, ALI DIDATTICI) E PER COMPENSI A DOCENTI INTERNI PER CORSI DI FORMAZIONE RICHIESTI DA ALTRE ORGANIZZAZIONI PUBBLICHE E PRIVATE	2015	5.260,58	0,00	0,00	0,00	0,00	0,00	5.260,58
	<b>TOTALE</b>		5.260,58	0,00	0,00	0,00	0,00	0,00	5.260,58
		2015	9.955,93	-208,84	0,00	0,00	1,50	1,50	9.745,59
		2016	15.392,60	0,00	0,00	0,00	0,00	0,00	15.392,60
		2017	5.117,14	-275,32	0,00	0,00	93,93	93,93	4.747,99
	*RIMBORSI SPESE VARIE AL PERSONALE (RIMBORSI SPESE DI TRASPORTO PER INCARICHI AI DIPENDENTI ISCRITTI AGLI ALBI PROFESSIONALI)	2018	238.785,18	-132,63	0,00	0,00	1.280,08	1.280,08	238.372,45
	<b>TOTALE</b>		94.025,41	-285,09	0,00	0,00	4.925,83	4.925,83	88.804,49
		2019	0,00	0,00	130.852,75	21.092,81	0,00	21.092,81	109.799,94
		2020	364.276,24	-911,88	130.852,75	21.092,81	6.301,34	27.394,15	466.862,96
	<b>TOTALE</b>		11.508.876,16	0,00	0,00	0,00	0,00	0,00	11.508.876,16
	QUOTE DI ONORARI E COMPETENZE CORRISPOSTE AL PERSONALE DEL RUOLO PROFESSIONALE (ONORARI DI AVVOCATO, COMPETENZE DI PROCURATORE)	2016	98.674,32	0,00	0,00	0,00	0,00	0,00	98.674,32
		2017	71.051,76	0,00	0,00	0,00	28.876,11	28.876,11	42.375,65
		2018	190.539,01	0,00	0,00	0,00	9.528,25	9.528,25	181.009,76

Il Segretario



## ALLEGATI

## ALLEGATO B1/A

Rendiconto Finanziario Gestionale  
Esercizio 2020

## Parte II - Uscite

CAPITOLO	DESCRIZIONE	ANNO DI INSORGENZA	RESIDUI INIZIALI	VARIAZIONI	IMPEGNI	PAGAMENTI A C	PAGAMENTI A P	PAGAMENTI TOTALI	RESIDUI FINALI
		2019	13.795.959,26	0,00	0,00	0,00	13.251.687,13	13.251.687,13	544.271,13
		2020	0,00	0,00	28.050.565,48	12.804.185,58	0,00	12.804.185,58	15.446.399,90
	<b>TOTALE</b>		<b>26.655.099,61</b>	<b>0,00</b>	<b>28.060.565,48</b>	<b>12.804.185,58</b>	<b>13.259.692,49</b>	<b>26.894.056,07</b>	<b>27.821.606,92</b>
		2015	226.394,13	0,00	0,00	0,00	0,00	0,00	226.394,13
		2016	280.155,50	0,00	0,00	0,00	52.267,51	52.267,51	227.887,99
		2017	255.765,68	0,00	0,00	0,00	151.616,12	151.616,12	104.149,56
		2016	45.760,21	0,00	0,00	0,00	45.760,21	45.760,21	0,00
4U1102020	COMPENSI ACCESSORI DI RETRIBUZIONE DEL PERSONALE DIPENDENTE (RETRIBUZIONE DI POSIZIONE E DIRIBUTATIVO)	2019	24.649.641,63	0,00	0,00	0,00	24.738.657,30	24.736.657,30	112.984,33
		2020	0,00	0,00	58.133.412,42	29.716.534,63	0,00	29.716.534,63	28.416.877,99
	<b>TOTALE</b>		<b>26.857.737,15</b>	<b>0,00</b>	<b>58.133.412,42</b>	<b>29.716.534,63</b>	<b>24.986.321,14</b>	<b>54.702.856,97</b>	<b>29.088.293,60</b>
		2015	1.176.381,18	0,00	0,00	0,00	0,00	0,00	1.176.381,18
		2016	182.883,44	0,00	0,00	0,00	22.362,96	22.362,96	160.320,48
		2017	199.868,51	0,00	0,00	0,00	68.066,84	68.066,84	131.321,67
4U1102021	FONDO PER I TRATTAMENTI ACCESSORI PER IL PERSONALE APPARTENENTE ALL'AREA DEI PROFESSIONISTI	2016	121.275,76	0,00	0,00	0,00	121.275,76	121.275,76	0,00
		2019	6.610.036,01	0,00	0,00	0,00	6.480.124,91	6.480.124,91	329.911,10
		2020	0,00	0,00	22.261.349,53	12.863.527,67	0,00	12.863.527,67	9.397.821,86
	<b>TOTALE</b>		<b>8.489.764,90</b>	<b>0,00</b>	<b>22.281.349,53</b>	<b>12.883.527,67</b>	<b>6.651.330,47</b>	<b>19.575.358,14</b>	<b>11.196.756,29</b>
		2015	1.148.816,17	-4.854,20	0,00	0,00	0,00	0,00	1.141.961,97
		2016	77.136,50	0,00	0,00	0,00	3.584,23	3.584,23	73.554,27
4U1102022	FONDO PER TRATTAMENTI ACCESSORI PER IL PERSONALE APPARTENENTE ALL'AREA MEDICA	2017	63.408,00	0,00	0,00	0,00	1.387,22	1.387,22	62.020,78
		2016	94.760,43	0,00	0,00	0,00	70.968,50	70.968,50	23.791,93

Allegati alla Nota integrativa del Rendiconto 2020



ALLEGATO B1/A

ALLEGATI

### Rendiconto Finanziario Gestionale Esercizio 2020

#### Parte II - Uscite

CAPITOLO	DESCRIZIONE	ANNO DI INSURGENZA	RESIDUI INIZIALI	VARIAZIONI	IMPEGNI	PAGAMENTI A C	PAGAMENTI A P	PAGAMENTI TOTALI	RESIDUI FINALI
		2019	12.409.239,02	0,00	0,00	0,00	12.208.208,25	12.206.208,25	203.030,77
		2020	0,00	0,00	34.377.422,21	19.244.396,78	0,00	19.244.396,78	15.133.025,43
	<b>TOTALE</b>		<b>13.791.362,12</b>	<b>-4.854,20</b>	<b>34.377.422,21</b>	<b>19.244.396,78</b>	<b>12.282.148,20</b>	<b>31.526.544,98</b>	<b>16.837.385,15</b>
	INDEMNITÀ SOSTITUTIVA DEL PREAVVISO A FAVORE DEL PERSONALE A SEGUITO DELLA RISOLUZIONE DEL RAPPORTO DI LAVORO	2015	0,06	0,00	0,00	0,00	0,00	0,00	0,06
		2020	0,00	0,00	888.879,12	888.879,12	0,00	888.879,12	0,00
	<b>TOTALE</b>		<b>0,06</b>	<b>0,00</b>	<b>888.879,12</b>	<b>888.879,12</b>	<b>0,00</b>	<b>888.879,12</b>	<b>0,06</b>
	INCENTIVI PER LA PROGETTAZIONE A FAVORE DEI PROFESSIONISTI DELL'AREA TECNICO-EDILIZIA	2015	8.148.307,17	0,00	0,00	0,00	0,00	0,00	8.148.307,17
		2016	1.415.524,98	0,00	0,00	0,00	0,00	0,00	1.415.524,98
		2017	2.175.177,30	0,00	0,00	0,00	0,00	0,00	2.175.177,30
		2018	1.518.092,49	0,00	0,00	0,00	0,00	0,00	1.518.092,49
		2019	1.927.395,00	0,00	0,00	0,00	0,00	0,00	1.927.395,00
		2020	0,00	0,00	1.615.159,78	0,00	0,00	0,00	1.615.159,78
	<b>TOTALE</b>		<b>15.184.496,94</b>	<b>0,00</b>	<b>1.615.159,78</b>	<b>0,00</b>	<b>0,00</b>	<b>0,00</b>	<b>16.799.656,72</b>
	FONDO PER I TRATTAMENTI ACCESSORI PER IL PERSONALE A FAVORE DEL PERSONALE A QUALIFICHE AD ESAURIMENTO EX ART. 15, LEGGE N. 89/89	2015	3.449.994,49	0,00	0,00	0,00	17.826,04	17.826,04	3.432.168,45
		2016	437.489,31	0,00	0,00	0,00	0,00	0,00	437.489,31
		2017	543.774,92	0,00	0,00	0,00	4.033,32	4.033,32	539.741,60
		2018	240.148,28	0,00	0,00	0,00	13.153,66	13.153,66	228.994,62
		2019	89.876.480,10	0,00	0,00	0,00	89.544.244,31	89.544.244,31	332.215,79

Il Segretario

## ALLEGATI

## ALLEGATO B1/A

Rendiconto Finanziario Gestionale  
Esercizio 2020

## Parte II - Uscite

CAPITOLO	DESCRIZIONE	ANNO DI INSORGENZA	RESIDUI INIZIALI	VARIAZIONI	IMPEGNI	PAGAMENTI AC	PAGAMENTI AP	PAGAMENTI TOTALI	RESIDUI FINALI
		2020	0,00	0,00	354.320.574,56	250.109.821,81	0,00	250.109.821,81	104.210.752,75
	<b>TOTALE</b>		<b>94.547.867,10</b>	<b>0,00</b>	<b>354.320.574,56</b>	<b>250.109.821,81</b>	<b>89.579.267,33</b>	<b>339.689.079,14</b>	<b>109.179.362,52</b>
4U1102026	FONDO PER I TRATTAMENTI ACCESSORI PER IL PERSONALE DELLE QUALIFICHE A ESAURIMENTO ART. 15, LEGGE N. 68/1969	2015	2.813,49	0,00	0,00	0,00	0,00	0,00	2.813,49
	<b>TOTALE</b>		<b>2.813,49</b>	<b>0,00</b>	<b>0,00</b>	<b>0,00</b>	<b>0,00</b>	<b>0,00</b>	<b>2.813,49</b>
		2015	2.482.430,36	0,00	0,00	0,00	0,00	0,00	2.482.430,36
		2016	460.363,64	0,00	0,00	0,00	0,00	0,00	460.363,64
		2017	127.555,21	0,00	0,00	0,00	0,00	0,00	127.555,21
		2018	152.571,74	0,00	0,00	0,00	0,00	0,00	152.571,74
		2019	5.466.688,95	0,00	0,00	0,00	5.280.965,77	5.280.965,77	206.103,18
		2020	0,00	0,00	11.448.435,87	5.674.941,51	0,00	5.674.941,51	5.773.494,38
4U1102027	TRATTAMENTO ACCESSORIO PER I DIRIGENTI GENERALI		<b>8.889.689,90</b>	<b>0,00</b>	<b>11.448.435,87</b>	<b>5.674.941,51</b>	<b>5.280.965,77</b>	<b>10.935.607,28</b>	<b>9.202.618,49</b>
	<b>TOTALE</b>		<b>541.169,09</b>	<b>-0,30</b>	<b>0,00</b>	<b>0,00</b>	<b>0,00</b>	<b>0,00</b>	<b>541.168,79</b>
		2016	567.659,71	0,00	0,00	0,00	0,00	0,00	567.659,71
		2017	2.100.159,42	-612.665,33	0,00	0,00	123.364,45	123.364,45	1.364.029,64
4U1102028	SPESE PER L'EROGAZIONE DI BUONI PASTO AL PERSONALE DIPENDENTE		<b>4.947.121,59</b>	<b>-457.737,04</b>	<b>0,00</b>	<b>0,00</b>	<b>2.966.009,95</b>	<b>2.966.009,95</b>	<b>1.523.374,50</b>
	<b>TOTALE</b>		<b>0,00</b>	<b>0,00</b>	<b>31.159.194,75</b>	<b>25.360.364,62</b>	<b>0,00</b>	<b>25.360.364,62</b>	<b>5.798.830,13</b>
		2015	8.166.129,61	-1.070.402,67	31.169.194,76	25.360.364,62	3.069.474,40	28.449.839,02	9.786.082,67
		2016	2.217.338,95	0,00	0,00	0,00	181.345,36	181.345,36	2.035.993,49
		2017	316.195,99	0,00	0,00	0,00	1.183,90	1.183,90	315.012,09
		2018	960.936,27	0,00	0,00	0,00	30.349,12	30.349,12	930.587,15
		2019	132.174,34	0,00	0,00	0,00	67.417,24	67.417,24	64.757,10
		2020	779.602,60	0,00	0,00	0,00	236.433,46	236.433,46	543.169,34
4U1102029	SPESE PER IL PERSONALE COMANDATO PRESSO L'ISTITUTO		<b>0,00</b>	<b>0,00</b>	<b>665.207,66</b>	<b>168.392,32</b>	<b>0,00</b>	<b>168.392,32</b>	<b>476.625,34</b>
	<b>TOTALE</b>		<b>4.406.248,26</b>	<b>0,00</b>	<b>665.207,66</b>	<b>168.392,32</b>	<b>516.729,06</b>	<b>705.111,40</b>	<b>4.365.344,51</b>

ALLEGATO B1/A

ALLEGATI

Rendiconto Finanziario Gestionale  
Esercizio 2020

## Parte II - Uscite

CAPITOLO	DESCRIZIONE	ANNO DI INSORGENZA	RESIDUI INIZIALI	VARIAZIONI	IMPEGNI	PAGAMENTI AC	PAGAMENTI AP	PAGAMENTI TOTALI	RESIDUI FINALI
		2016	431.636,41	0,00	0,00	0,00	0,00	0,00	431.636,41
		2017	440.508,25	0,00	0,00	0,00	0,00	0,00	440.508,25
		2018	443.370,24	0,00	0,00	0,00	0,00	0,00	443.370,24
	*SPESE PER LA GESTIONE DI ASILUNDO PER I FIGLI DEI DIPENDENTI	2019	646.642,00	0,00	0,00	0,00	75.761,75	75.761,75	570.780,25
		2020	0,00	0,00	1.000.140,55	230.168,55	0,00	230.168,55	769.972,00
	<b>TOTALE</b>		<b>1.962.066,90</b>	<b>0,00</b>	<b>1.000.140,55</b>	<b>230.168,55</b>	<b>75.761,75</b>	<b>305.966,30</b>	<b>2.656.247,15</b>
		2015	4.902,00	0,00	0,00	0,00	0,00	0,00	4.902,00
		2018	100.918,95	-56.263,32	0,00	0,00	8.971,11	8.971,11	35.684,52
	*COMPENSA DOCENTI INTERNI PER FORMAZIONE E ADDESTRAMENTO DEL PERSONALE E PER CORSI DI FORMAZIONE RICHIESTI DA ALTRE ORGANIZZAZIONI PUBBLICHE E PRIVATE	2019	351.516,20	-70.612,29	0,00	0,00	142.311,94	142.311,94	138.593,97
	<b>TOTALE</b>		<b>457.338,15</b>	<b>-126.875,61</b>	<b>384.791,55</b>	<b>84.999,75</b>	<b>0,00</b>	<b>84.999,75</b>	<b>299.791,60</b>
	INDEBITTA PER INCARICHI DI DIREZIONE DI AGENZIA ED ELEVATA PROFESSIONALITA'	2020	0,00	0,00	1.769.349,27	1.769.349,27	0,00	1.769.349,27	0,00
	<b>TOTALE</b>		<b>0,00</b>	<b>0,00</b>	<b>1.769.349,27</b>	<b>1.769.349,27</b>	<b>0,00</b>	<b>1.769.349,27</b>	<b>0,00</b>
	*SPESE PER LAVORATORI ASSUNTI A TEMPO DETERMINATO	2019	666.727,76	0,00	0,00	0,00	344.397,14	344.397,14	322.330,64
		2020	0,00	0,00	84.630,09	84.630,09	0,00	84.630,09	0,00
	<b>TOTALE</b>		<b>666.727,76</b>	<b>0,00</b>	<b>84.630,09</b>	<b>84.630,09</b>	<b>344.397,14</b>	<b>429.027,23</b>	<b>322.330,64</b>
	*GETTONI DI PRESENZA E RIMBORSO SPESE AI COMPONENTI DELLE COMMISSIONI E DEI COMITATI CENTRALI E PERIFERICI NON AMMINISTRATORI E ALTRE SPESE CONNESSE CON IL FUNZIONAMENTO DI TALI ORGANISMI E RELATIVI ONERI RIFLESSI	2015	4.038,72	0,00	0,00	0,00	413,11	413,11	3.625,61

Il Segretario



## ALLEGATI

## ALLEGATO B1/A

Rendiconto Finanziario Gestionale  
Esercizio 2020

## Parte II - Uscite

CAPITOLO	DESCRIZIONE	ANNO DI INSORGENZA	RESIDUI INIZIALI	VARIAZIONI	IMPEGNI	PAGAMENTI AC	PAGAMENTI AP	PAGAMENTI TOTALI	RESIDUI FINALI
		2016	10.629,35	0,00	0,00	0,00	324,66	324,66	10.304,69
		2017	8.396,78	-200,00	0,00	0,00	0,00	0,00	8.196,78
		2018	27.652,08	-30,49	0,00	0,00	380,93	380,93	27.240,86
		2019	33.905,21	-1.075,18	0,00	0,00	2.419,86	2.419,86	30.410,17
		2020	0,00	0,00	94.902,55	45.830,43	0,00	45.830,43	49.072,12
	<b>TOTALE</b>		<b>84.622,14</b>	<b>-1.305,67</b>	<b>94.902,55</b>	<b>45.830,43</b>	<b>3.539,56</b>	<b>49.369,99</b>	<b>128.650,03</b>
		2018	120.616,14	-626,80	0,00	0,00	0,00	0,00	119.989,34
		2019	45.741,62	0,00	0,00	0,00	23.608,19	23.608,19	22.133,43
		2020	0,00	0,00	325.717,45	12.548,07	0,00	12.548,07	313.169,38
	<b>TOTALE</b>		<b>166.357,76</b>	<b>-626,80</b>	<b>325.717,45</b>	<b>12.548,07</b>	<b>23.608,19</b>	<b>36.156,26</b>	<b>455.292,15</b>
		2015	488,00	0,00	0,00	0,00	0,00	0,00	488,00
		2016	0,01	0,00	0,00	0,00	0,00	0,00	0,01
4U1104052	SPESE PER LA SICUREZZA E LA SALUTE SUI LUOGHI DI LAVORO E PER I SERVIZI FINALIZZATI ALLA RIMOZIONE DEI RISCHI	2018	356.011,92	-4,89	0,00	0,00	18.151,66	18.151,66	337.865,37
		2019	1.039.908,58	-7.803,72	0,00	0,00	688.368,09	688.368,09	343.736,77

Allegati alla Nota integrativa del Rendiconto 2020

ALLEGATO B1/A

ALLEGATI

### Rendiconto Finanziario Gestionale Esercizio 2020

#### Parte II - Uscite

CAPITOLO	DESCRIZIONE	ANNO DI INSORGENZA	RESIDUI INIZIALI	VARIAZIONI	IMPEGNI	PAGAMENTI AC	PAGAMENTI AP	PAGAMENTI TOTALI	RESIDUI FINALI
	TOTALE	2020	0,00	0,00	24.477,435,45	9.150,225,33	0,00	9.150,225,33	15.327,210,12
4U1104053	*SPESE PER LA FORNITURA DI PRESTAZIONI DI LAVORO TEMPORANEO (LAVORO INTERINALE)	2019	1.386,408,81	-7,808,81	24.477,435,45	8.160,225,33	706,819,76	8.865,745,08	16.009,290,27
		2020	0,00	0,00	30.917,51	0,00	0,00	0,00	212.041,20
	TOTALE		300.000,00	0,00	30.917,51	0,00	87.958,80	87.958,80	30.917,51
		2015	179,80	0,00	0,00	0,00	0,00	0,00	179,80
		2016	103.696,25	-442,80	0,00	0,00	0,00	0,00	103.253,65
		2017	14.248,50	-594,40	0,00	0,00	0,00	0,00	13.654,10
		2018	7.861,92	0,00	0,00	0,00	0,00	0,00	7.861,92
		2019	3.235,86	-154,86	0,00	0,00	0,00	0,00	3.081,20
		2020	0,00	0,00	18.034,42	9.488,42	0,00	9.488,42	6.546,00
	TOTALE		128.222,23	-1.191,66	18.034,42	9.488,42	0,00	9.488,42	134.576,57
		2017	11.645,04	0,00	0,00	0,00	0,00	0,00	11.645,04
		2018	14.135,40	0,00	0,00	0,00	0,00	0,00	14.135,40
	TOTALE		25.780,44	0,00	0,00	0,00	0,00	0,00	25.780,44
		2016	0,00	0,00	0,00	0,00	0,00	0,00	0,00
		2017	0,00	0,00	0,00	0,00	0,00	0,00	0,00
4U1104073	*COLLABORAZIONI	2018	0,00	0,00	0,00	0,00	0,00	0,00	0,00
	TOTALE		0,00	0,00	0,00	0,00	0,00	0,00	0,00
		2016	0,00	0,00	0,00	0,00	0,00	0,00	0,00
		2017	0,00	0,00	0,00	0,00	0,00	0,00	0,00
4U1205014	ASSEGNI E ALTRE PRESTAZIONI DEL FONDO PER L'ASSISTENZA E L'EDUCAZIONE DEGLI ORFANI DEI DIPENDENTI DELL'ISTITUTO	2018	0,00	0,00	0,00	0,00	0,00	0,00	0,00
		2019	0,00	0,00	0,00	0,00	0,00	0,00	0,00
	TOTALE		0,00	0,00	0,00	0,00	0,00	0,00	0,00
		2020	0,00	0,00	659.350,00	659.350,00	0,00	659.350,00	0,00
		2020	0,00	0,00	659.350,00	659.350,00	0,00	659.350,00	0,00

*Il Segretario*



## ALLEGATI

## ALLEGATO B1/A

Rendiconto Finanziario Gestionale  
Esercizio 2020

## Parte II - Uscite

CAPITOLO	DESCRIZIONE	ANNO DI INSORGENZA	RESIDUI INIZIALI	VARIAZIONI	IMPEGNI	PAGAMENTI A C	PAGAMENTI A P	PAGAMENTI TOTALI	RESIDUI FINALI
4U1206051	CONTRIBUTI DELL'AGENZIA PER LE RELAZIONI SINDACALI DELLE PUBBLICHE AMMINISTRAZIONI (ARAN) AI SENSI DELL'ART. 50, C. 6, LETT. A), D, LGS N. 29/1993	2020	0,00	0,00	83.532,60	83.532,60	0,00	83.532,60	0,00
	TOTALE		0,00	0,00	83.532,60	83.532,60	0,00	83.532,60	0,00
		2015	35.810,00	-5.500,00	0,00	0,00	0,00	0,00	30.310,00
		2017	36.610,00	-2.025,00	0,00	0,00	0,00	0,00	34.585,00
		2018	191.877,90	-1.002,71	0,00	0,00	450,00	450,00	190.525,19
4U1206063	*BORSE DI STUDIO PER I PRATICANTI LEGALI	2019	585.637,15	-38.566,25	0,00	0,00	36.270,00	36.270,00	510.860,90
		2020	0,00	0,00	585.850,00	534.120,00	0,00	534.120,00	51.830,00
	TOTALE		850.035,05	-47.033,96	585.850,00	534.120,00	36.270,00	570.840,00	818.111,09
		2016	12.870,00	0,00	0,00	0,00	0,00	0,00	12.870,00
		2017	12.030,00	0,00	0,00	0,00	0,00	0,00	12.030,00
4U1206075	*INTERVENTI ASSISTENZIALI A FAVORE DEI PORTIERI (SUSSIDI, BORSE DI STUDIO)	2016	17.000,00	0,00	0,00	0,00	0,00	0,00	17.000,00
		2019	17.000,00	0,00	0,00	0,00	0,00	0,00	17.000,00
		2020	0,00	0,00	17.000,00	0,00	0,00	0,00	17.000,00
	TOTALE		68.700,00	0,00	17.000,00	0,00	0,00	0,00	75.700,00
		2015	30.864,39	-6.933,53	0,00	0,00	0,00	0,00	23.730,86
4U1206081	*FONDO PER INTERVENTI ASSISTENZIALI A FAVORE DEL PERSONALE (SUSSIDI PER I FIGLI DEI DIPENDENTI, CONTRIBUTI A FAVORE DEI FIGLI DEI DIPENDENTI PER LE COLONIE ESTIVE E IN OCCASIONE DELLE FESTIVITÀ DI FINE ANNO, CONTRIBUTI ED ONERI PER LE ATTIVITÀ RICREATIVE DEL PERSONALE)	2016	28.536,24	0,00	0,00	0,00	0,00	0,00	28.536,24
		2017	15.707,49	0,00	0,00	0,00	4.282,50	4.282,50	11.444,99



ALLEGATO B1/A

ALLEGATI

### Rendiconto Finanziario Gestionale Esercizio 2020

#### Parte II - Uscite

CAPITOLO	DESCRIZIONE	ANNO DI INSORGENZA	RESIDUI INIZIALI	VARIAZIONI	IMPEGNI	PAGAMENTI A C	PAGAMENTI A P	PAGAMENTI TOTALI	RESIDUI FINALI
		2018	7.306.178,28	0,00	0,00	0,00	7.281.930,36	7.281.930,36	24.247,92
		2019	10.062.793,50	0,00	0,00	0,00	2.974.846,95	2.974.846,95	7.087.946,55
		2020	0,00	0,00	18.741.771,88	8.140.987,50	0,00	8.140.987,50	10.600.804,38
		2014 e anni precedenti	17.443.679,90	-8.933,63	18.741.771,88	8.140.987,50	10.261.039,81	18.402.007,31	17.776.710,94
4U1206089	ONERI PER TRASFERIMENTI DIVERSI DEL SOPPRESSO SCAU (INTERVENTI ASSISTENZIALI E SERVIZI MENSA)	2020	169.460,46	0,00	0,00	0,00	0,00	0,00	169.460,46
	TOTALE	2020	0,00	0,00	6.705,32	6.705,32	0,00	6.705,32	0,00
4U1209108	RIMBORSO DELLE RETTE DI ASILUNDO AZIENDALI	2014 e anni precedenti	1.437.976,37	0,00	0,00	0,00	0,00	0,00	1.437.976,37
	TOTALE	2015	572.946,35	0,00	0,00	0,00	0,00	0,00	572.946,35
		2016	380.954,44	0,00	0,00	0,00	0,00	0,00	380.954,44
4U1403001	INDENNITÀ INTEGRATIVA SPECIALE AL PERSONALE IN QUIESCENZA	2017	88.523,02	0,00	0,00	0,00	0,00	0,00	88.523,02
		2018	58.751,01	0,00	0,00	0,00	0,00	0,00	58.751,01
		2019	271.798,88	0,00	0,00	0,00	18.792,95	18.792,95	252.945,93
		2020	0,00	0,00	128.459.540,62	126.342.186,99	0,00	126.342.186,99	117.363,63
	TOTALE	2014 e anni precedenti	2.610.690,07	0,00	128.459.540,62	126.342.186,99	18.792,95	128.360.879,94	2.908.460,75
4U1403005	ONERI PER I TRATTAMENTI PENSIONISTICI INTEGRATIVI A FAVORE DEL PERSONALE DELL'ISTITUTO ART. 64, COMMA 4, LEGGE N. 144/1998	2014 e anni precedenti	1.449.192,72	0,00	0,00	0,00	0,00	0,00	1.449.192,72

Il Segretario

ALLEGATI

ALLEGATO B1/A

### Rendiconto Finanziario Gestionale Esercizio 2020

#### Parte II - Uscite

CAPITOLO	DESCRIZIONE	ANNO DI INSORGENZA	RESIDUI INIZIALI	VARIAZIONI	IMPEGNI	PAGAMENTI AC	PAGAMENTI AP	PAGAMENTI TOTALI	RESIDUI FINALI
		2015	664.073,84	0,00	0,00	0,00	0,00	0,00	664.073,84
		2016	726.565,06	0,00	0,00	0,00	0,00	0,00	726.565,06
		2017	219.820,61	0,00	0,00	0,00	0,00	0,00	219.820,61
		2018	231.216,14	0,00	0,00	0,00	140,00	140,00	231.076,14
		2019	192.948,13	0,00	0,00	0,00	10.198,29	10.198,29	182.759,84
		2020	0,00	0,00	130.128.288,35	129.961.657,18	0,00	129.961.657,18	166.611,17
	<b>TOTALE</b>		<b>3.483.899,62</b>	<b>0,00</b>	<b>130.128.288,35</b>	<b>129.961.657,18</b>	<b>10.338,29</b>	<b>129.971.995,47</b>	<b>3.640.152,40</b>
		2018	2.235,22	0,00	0,00	0,00	0,00	0,00	2.235,22
		2017	96,89	0,00	0,00	0,00	0,00	0,00	96,89
		2019	5.324,49	0,00	0,00	0,00	0,00	0,00	5.324,49
	<b>TOTALE</b>		<b>7.656,60</b>	<b>-7.295,83</b>	<b>139.818,84</b>	<b>139.818,84</b>	<b>0,00</b>	<b>139.818,84</b>	<b>7.656,60</b>
		2015	598.435,66	-7.295,83	0,00	0,00	0,00	0,00	598.138,83
		2016	7.694,57	0,00	0,00	0,00	0,00	0,00	7.694,57
		2017	33.928,43	0,00	0,00	0,00	0,00	0,00	33.928,43
		2018	61.136,49	0,00	0,00	0,00	0,00	0,00	61.136,49
		2019	6.653.171,29	0,00	0,00	0,00	6.491.950,53	8.491.950,53	161.220,76
4U214003	* CONCESSIONE DI PRESTITI AL PERSONALE DIPENDENTE AI SENSI DELL'ART. 59 DEL DPR N. 309/1979								



Allegati alla Nota integrativa del Rendiconto 2020



ALLEGATO B1/A

ALLEGATI

### Rendiconto Finanziario Gestionale Esercizio 2020

#### Parte II - Uscite

CAPITOLO	DESCRIZIONE	ANNO DI INSORGENZA	RESIDUI INIZIALI	VARIAZIONI	IMPEGNI	PAGAMENTI AC	PAGAMENTI AP	PAGAMENTI TOTALI	RESIDUI FINALI
	TOTALE	2020	0,00	0,00	81.795.693,28	77.144.182,98	0,00	77.144.182,98	4.651.510,30
		2015	7.362.666,44	-7.296,83	81.795.693,28	77.144.182,98	6.491.960,53	83.636.133,51	5.904.829,38
		2018	1.840.290,57	-185.352,48	0,00	0,00	0,00	0,00	1.654.938,09
		2018	5.053.763,22	-5.053.763,22	0,00	0,00	0,00	0,00	0,00
		2017	6.044.896,24	-6.020.696,24	0,00	0,00	24.200,00	24.200,00	0,00
4U2114004	*CONCESSIONE MUTUI EDILIZI AL PERSONALE DIPENDENTE E CESSATO DAL SERVIZIO - ART. 59, DPR N. 509/1979 E SUCCESSIVE DISPOSIZIONI INTEGRATIVE	2018	5.398.661,77	-518.311,57	0,00	0,00	215.551,20	215.551,20	4.864.798,00
		2019	26.405.313,17	-300.003,00	0,00	0,00	20.435.637,53	20.435.637,53	5.669.672,64
		2020	0,00	0,00	64.241.155,67	32.045.274,16	0,00	32.045.274,16	32.195.881,51
4U2115001	TOTALE	2020	44.742.864,97	-12.078.086,51	64.241.155,67	32.045.274,16	20.875.388,73	52.720.662,89	44.185.291,24
	INDENNITÀ DI BUONASCITA AL PERSONALE CESSATO DAL SERVIZIO	2020	0,00	0,00	99.390.845,59	99.390.845,59	0,00	99.390.845,59	0,00
4U2115003	TOTALE	2020	0,00	0,00	99.390.845,59	99.390.845,59	0,00	99.390.845,59	0,00
	TRATTAMENTO DI FINE RAPPORTO A PORTIERE PULITORI DEGLI STABILIMENTI DA REDDITO CESSATI DAL SERVIZIO	2014 e anni precedenti	786,41	0,00	0,00	0,00	0,00	0,00	786,41
4U2115004	TOTALE	2020	786,41	0,00	81.155,31	81.155,31	0,00	81.155,31	0,00
	TRATTAMENTO DI FINE RAPPORTO AL PERSONALE CESSATO DAL SERVIZIO	2020	0,00	0,00	4.133.347,46	4.133.347,46	0,00	4.133.347,46	0,00
4U2115005	TOTALE	2020	0,00	0,00	4.133.347,46	4.133.347,46	0,00	4.133.347,46	0,00
	TRATTAMENTO DI FINE RAPPORTO AI FONDI DI PENSIONE COMPLEMENTARE PER IL PERSONALE DIPENDENTE ADERENTE CESSATO DAL SERVIZIO	2020	0,00	0,00	31.304,77	31.304,77	0,00	31.304,77	0,00
	TOTALE	2020	0,00	0,00	31.304,77	31.304,77	0,00	31.304,77	0,00

Il Segretario



## ALLEGATI

## ALLEGATO B1/A

Rendiconto Finanziario Gestionale  
Esercizio 2020

## Parte II - Uscite

CAPITOLO	DESCRIZIONE	ANNO DI INSORGENZA	RESIDUI INIZIALI	VARIAZIONI	IMPEGNI	PAGAMENTI AC	PAGAMENTI AP	PAGAMENTI TOTALI	RESIDUI FINALI
4U2220099	ESTINZIONE DI DEBITI CONNESSI ALLA GESTIONE DELLE RISORSE UMANE	2018	0,00	0,00	0,00	0,00	0,00	0,00	0,00
		2020	0,00	0,00	0,00	0,00	0,00	0,00	0,00
	TOTALE	2014 e anni precedenti	1.086.500,75	0,00	0,00	0,00	0,00	0,00	1.086.500,75
		2015	0,00	0,00	0,00	0,00	0,00	0,00	0,00
		2018	0,00	0,00	0,00	0,00	0,00	0,00	0,00
		2017	0,00	0,00	0,00	0,00	0,00	0,00	0,00
4U4121002	VERSAMENTO DI RITENUTE PREVIDENZIALI EFFETTUATE AL PERSONALE	2018	0,00	0,00	0,00	0,00	0,00	0,00	0,00
		2019	0,00	0,00	0,00	0,00	0,00	0,00	0,00
		2020	0,00	0,00	123.986.546,11	123.982.345,87	0,00	123.982.345,87	4.200,44
	TOTALE	2014 e anni precedenti	1.086.500,75	0,00	123.986.546,11	123.982.345,87	0,00	123.982.345,87	1.090.701,19
		2020	3.045.977,26	0,00	0,00	0,00	0,00	0,00	3.045.977,26
4U4121003	VERSAMENTO ALTRE RITENUTE EFFETTUATE AL PERSONALE	2020	0,00	0,00	5.823.344,35	5.820.787,87	0,00	5.820.787,87	2.556,48
			3.045.977,26	0,00	5.823.344,35	5.820.787,87	0,00	5.820.787,87	3.048.533,74
	TOTALE	2014 e anni precedenti	12.097,86	0,00	0,00	0,00	0,00	0,00	12.097,86
		2017	79,18	0,00	0,00	0,00	0,00	0,00	79,18
4U4121004	VERSAMENTO DELLE RITENUTE PREVIDENZIALI ENPAM EFFETTUATE A MEDICI LIBERI PROFESSIONISTI CON INCARICO A CAPITOLATO	2020	0,00	0,00	17.124,63	17.124,63	0,00	17.124,63	0,00
			12.177,04	0,00	17.124,63	17.124,63	0,00	17.124,63	12.177,04
	TOTALE	2014 e anni precedenti	7.424,35	0,00	0,00	0,00	0,00	0,00	7.424,35
		2015	234,39	0,00	0,00	0,00	0,00	0,00	234,39



ALLEGATO B1/A

ALLEGATI

Rendiconto Finanziario Gestionale  
Esercizio 2020

## Parte II - Uscite

CAPITOLO	DESCRIZIONE	ANNO DI RISORGENZA	RESIDUI INIZIALI	VARIAZIONI	IMPEGNI	PAGAMENTI AC	PAGAMENTI AP	PAGAMENTI TOTALI	RESIDUI FINALI
		2016	234,39	0,00	0,00	0,00	0,00	0,00	234,39
		2017	636,11	0,00	0,00	0,00	0,00	0,00	636,11
		2020	0,00	0,00	0,00	0,00	0,00	0,00	0,00
	<b>TOTALE</b>		<b>8.629,24</b>	<b>0,00</b>	<b>0,00</b>	<b>0,00</b>	<b>0,00</b>	<b>0,00</b>	<b>8.629,24</b>
		2019	3.230.286,77	0,00	0,00	0,00	3.230.286,77	3.230.286,77	0,00
4U4121063	VERSAMENTO ALLO STATO DELLE QUOTE DI RETRIBUZIONE DI EMOLUMENTI A CARICO DELL'ISTITUTO, ECCEDENTI IL LIMITE MASSIMO RETRIBUTIVO STABILITO NELL'AMBITO DEI RAPPORTI DI LAVORO CON LE PUBBLICHE AMMINISTRAZIONI - ART. 23 TER, DEL DECRETO LEGGE N. 201/2011, CONVERTITO IN LEGGE N. 214/2011	2020	0,00	0,00	3.888.109,74	0,00	0,00	0,00	3.888.109,74
	<b>TOTALE</b>		<b>3.230.286,77</b>	<b>0,00</b>	<b>3.888.109,74</b>	<b>0,00</b>	<b>3.230.286,77</b>	<b>3.230.286,77</b>	<b>3.888.109,74</b>
4U4121072	PREMIO EROGATO PER CONTO DELLO STATO, AL PERSONALE DIPENDENTE DELL'ISTITUTO # ART. 63 DEL DECRETO LEGGE 17 MARZO 2020, 18, CONVERTITO CON MODIFICAZIONI IN LEGGE 24 APRILE 2020, N. 27	2020	0,00	0,00	558.988,28	558.988,28	0,00	558.988,28	0,00
	<b>TOTALE</b>		<b>0,00</b>	<b>0,00</b>	<b>558.988,28</b>	<b>558.988,28</b>	<b>0,00</b>	<b>558.988,28</b>	<b>0,00</b>
	<b>TOTALE UPB</b>		<b>318.450.410,36</b>	<b>-18.253.248,78</b>	<b>2.390.068.974,10</b>	<b>2.126.054.961,94</b>	<b>202.783.449,04</b>	<b>2.327.828.410,98</b>	<b>364.427.723,70</b>
5U1101002	COMPENSI FISSI AI COMPONENTI IL CONSIGLIO DI INDIRIZZO E VIGILANZA, IL CONSIGLIO DI AMMINISTRAZIONE, LA COMMISSIONE CENTRALE PER L'ACCERTAMENTO E LE RISCOSSIONI DEI CONTRIBUTI DEI COLTIVATORI, DEI COLTIVATORI, DEGLI ESERCENTI ATTIVITÀ COMMERCIALI E RELATIVI ONERI PREVIDENZIALI E ASSISTENZIALI	2015	1.278.206,73	0,00	0,00	0,00	0,00	0,00	1.278.206,73
	<b>TOTALE</b>		<b>1.278.206,73</b>	<b>0,00</b>	<b>0,00</b>	<b>0,00</b>	<b>0,00</b>	<b>0,00</b>	<b>1.278.206,73</b>
5U1101003	ONERI PER EMOLUMENTI FISSI AI COMPONENTI COLLEGIO DEI SINDACI	2015	48,52	0,00	0,00	0,00	0,00	0,00	48,52
	<b>TOTALE</b>		<b>48,52</b>	<b>0,00</b>	<b>0,00</b>	<b>0,00</b>	<b>0,00</b>	<b>0,00</b>	<b>48,52</b>

Il Segretario



## ALLEGATI

## ALLEGATO B1/A

Rendiconto Finanziario Gestionale  
Esercizio 2020

## Parte II - Uscite

CAPITOLO	DESCRIZIONE	ANNO DI INSORGENZA	RESIDUI INIZIALI	VARIAZIONI	IMPEGNI	PAGAMENTI AC	PAGAMENTI AF	PAGAMENTI TOTALI	RESIDUI FINALI
5U1101005	*GETTONI PRESENZA E RIMBORSO SPESE AI COMPONENTI DEI COMITATI REGIONALI E PROVINCIALI E ALTRE SPESE CONNESSE CON IL FUNZIONAMENTO DI TALI ORGANI E RELATIVI ONERI RIFLESSI	2015	34.469,40	0,00	0,00	0,00	0,00	0,00	34.469,40
	TOTALE		34.469,40	0,00	0,00	0,00	0,00	0,00	34.469,40
5U1101007	*RIMBORSO SPESE AI COMPONENTI DEL CONSIGLIO DI INDIRIZZO E VIGILANZA E DEI COMITATI CENTRALI AMMINISTRATIVI AI SENSI DELLA DETERMINAZIONE COMMISSARIALE N. 218 DEL 25 NOVEMBRE 2009 E GETTONI DI PRESENZA ED ALTRE SPESE RELATIVE AL FUNZIONAMENTO DI TALI ORGANI E RELATIVI ONERI	2015	252.253,54	0,00	0,00	0,00	0,00	0,00	252.253,54
	TOTALE		252.253,54	0,00	0,00	0,00	0,00	0,00	252.253,54
5U1102028	SPESE PER L'EROGAZIONE DI BUONI PASTO AL PERSONALE DIPENDENTE	2015	1.824.808,49	0,00	0,00	0,00	0,00	0,00	1.824.808,49
	TOTALE		1.824.808,49	0,00	0,00	0,00	0,00	0,00	1.824.808,49
5U1102030	*SPESE PER LA GESTIONE DI ASI-LINDO PER I FIGLI DEI DIPENDENTI	2015	690.503,66	0,00	0,00	0,00	0,00	0,00	690.503,66
	TOTALE		690.503,66	0,00	0,00	0,00	0,00	0,00	690.503,66
		2015	279.077,96	-18.214,25	0,00	0,00	0,00	0,00	260.863,71
		2016	1.837,10	-1.637,10	0,00	0,00	0,00	0,00	0,00
		2017	101,73	-0,05	0,00	0,00	0,00	0,00	101,68
5U1104001	*ACQUISTO LIBRI, PUBBLICAZIONI TECNICHE, QUOTIDIANI E RIVISTE	2018	438,50	0,00	0,00	0,00	0,00	0,00	438,50
		2019	86.745,95	-0,07	0,00	0,00	4.086,20	4.086,20	82.659,88
		2020	0,00	0,00	406.382,06	355.321,31	0,00	355.321,31	51.060,75
	TOTALE		388.001,24	-19.861,47	406.382,06	355.321,31	4.086,20	359.407,61	396.124,32
		2015	55.557,30	-347,70	0,00	0,00	297,50	297,50	54.912,10
5U1104005	*STAMPA MODELLI, ACQUISTO CARTA, CANCELLERIA E ALTRO MATERIALE DI CONSUMO	2016	100,04	-100,04	0,00	0,00	0,00	0,00	0,00
		2017	3.421,22	-3.392,52	0,00	0,00	0,00	0,00	28,70
		2018	9.318,62	-5.761,16	0,00	0,00	245,60	245,60	3.311,66

Allegati alla Nota integrativa del Rendiconto 2020



ALLEGATO B1/A

ALLEGATI

Rendiconto Finanziario Gestionale  
Esercizio 2020

## Parte II - Uscite

CAPITOLO	DESCRIZIONE	ANNO DI INSORGENZA	RESIDUI INIZIALI	VARIAZIONI	IMPEGNI	PAGAMENTI AC	PAGAMENTI AP	PAGAMENTI TOTALI	RESIDUI FINALI
		2019	124.956,33	-1.707,83	0,00	0,00	98.103,95	98.103,95	24.144,55
		2020	0,00	0,00	160.729,26	86.786,48	0,00	86.786,48	71.982,78
	<b>TOTALE</b>		<b>193.353,51</b>	<b>-11.309,25</b>	<b>160.729,26</b>	<b>86.786,48</b>	<b>98.647,25</b>	<b>188.413,73</b>	<b>154.359,79</b>
5U1104005	*PUBBLICAZIONI MONOGRAFICHE E PERIODICHE	2018	53,59	0,00	0,00	0,00	0,00	0,00	53,59
		2020	0,00	0,00	6.512,00	0,00	0,00	0,00	6.512,00
	<b>TOTALE</b>		<b>53,59</b>	<b>0,00</b>	<b>6.512,00</b>	<b>0,00</b>	<b>0,00</b>	<b>0,00</b>	<b>6.665,59</b>
5U1104007	*GETTONI PRESENZA E RIMBORSO SPESE AI COMPONENTI LE COMMISSIONI E I COMITATI CENTRALI E LOCALI E ALTRE SPESE CONNESSE AGLI ORGANISMI DI TALI ORGANISMI E RELATIVI ONERI RIFLESSI	2015	12.841,38	0,00	0,00	0,00	0,00	0,00	12.841,38
	<b>TOTALE</b>		<b>12.841,38</b>	<b>0,00</b>	<b>0,00</b>	<b>0,00</b>	<b>0,00</b>	<b>0,00</b>	<b>12.841,38</b>
5U1104008	*SPESE PER CONCORSI	2015	13.164,68	0,00	0,00	0,00	0,00	0,00	13.164,68
	<b>TOTALE</b>		<b>13.164,68</b>	<b>0,00</b>	<b>0,00</b>	<b>0,00</b>	<b>0,00</b>	<b>0,00</b>	<b>13.164,68</b>
		2015	296.391,44	-5.814,06	0,00	0,00	25.343,19	25.343,19	265.434,19
		2016	59.236,28	-7.527,40	0,00	0,00	5.822,27	5.822,27	45.866,61
		2017	36.380,43	-7.055,51	0,00	0,00	421,22	421,22	30.933,90
5U1104009	*MANUTENZIONE E NOLEGGIO IMPIANTI, MACCHINE, ATTREZZATURE SANITARIE, MOBILIA, ATTREZZI E ALTRI BENI MOBILI	2018	33.198,16	-3.664,34	0,00	0,00	3.435,52	3.435,52	26.078,30
		2019	556.973,67	-2.802,81	0,00	0,00	506.807,17	506.807,17	47.363,69
		2020	0,00	0,00	2.016.543,76	1.746.780,30	0,00	1.746.780,30	269.763,46
	<b>TOTALE</b>		<b>986.179,96</b>	<b>-26.663,92</b>	<b>2.016.643,76</b>	<b>1.746.760,30</b>	<b>543.829,37</b>	<b>2.290.669,67</b>	<b>685.450,15</b>
5U1104010	*NOLEGGIO E SPESE DI ESERCIZIO MEZZI DI TRASPORTO	2015	48.524,20	-2.096,00	0,00	0,00	0,00	0,00	46.468,20
		2017	61,39	0,00	0,00	0,00	44,37	44,37	17,02
		2018	38.411,13	-49,88	0,00	0,00	390,63	390,63	37.970,62

Il Segretario

ALLEGATI

ALLEGATO B1/A

### Rendiconto Finanziario Gestionale Esercizio 2020

#### Parte II - Uscite

CAPITOLO	DESCRIZIONE	ANNO DI INSORGENZA	RESIDUI INIZIALI	VARIAZIONI	IMPEGNI	PAGAMENTI AC	PAGAMENTI AP	PAGAMENTI TOTALI	RESIDUI FINALI
		2019	32.462,83	0,00	0,00	0,00	15.288,15	15.288,15	17.164,68
		2020	0,00	0,00	111.971,16	64.738,30	0,00	64.738,30	47.232,86
	<b>TOTALE</b>		<b>119.449,55</b>	<b>-2.105,88</b>	<b>111.971,16</b>	<b>64.738,30</b>	<b>15.288,15</b>	<b>80.026,45</b>	<b>148.853,38</b>
		2015	12.929.242,33	-148.828,67	0,00	0,00	0,00	0,00	12.780.413,66
		2016	703.950,93	-93.750,15	0,00	0,00	104,11	104,11	610.096,67
	<b>*SPESE POSTALI, TELEGRAFICHE E TELEFONICHE UFFICI</b>	2017	2.072.117,29	-253.419,11	0,00	0,00	51,07	51,07	1.616.647,11
		2018	1.374.253,68	-283.172,16	0,00	0,00	1.721,42	1.721,42	1.089.360,10
		2019	6.250.301,29	-475.512,74	0,00	0,00	1.618.523,67	1.618.523,67	4.156.264,88
		2020	0,00	0,00	8.442.390,70	1.161.989,16	0,00	1.161.989,16	7.280.401,54
	<b>TOTALE</b>		<b>23.329.865,52</b>	<b>-1.254.482,83</b>	<b>8.442.390,70</b>	<b>1.161.989,16</b>	<b>1.820.400,27</b>	<b>2.782.389,43</b>	<b>27.735.383,96</b>
		2015	4.027.851,12	-126.482,82	0,00	0,00	16.755,04	16.755,04	3.684.613,26
		2016	3.786.881,66	-2.707.291,90	0,00	0,00	79.930,08	79.930,08	999.439,68
	<b>*SPESE PER ILLUMINAZIONE E FORZA MOTRICE UFFICI</b>	2017	3.919.654,84	-309.111,40	0,00	0,00	60.806,22	60.806,22	3.549.737,22
		2018	4.684.271,84	-293.384,11	0,00	0,00	39.085,72	39.085,72	4.531.792,01
		2019	9.280.509,05	-294.845,68	0,00	0,00	3.792.462,77	3.792.462,77	5.193.600,40
		2020	0,00	0,00	21.841.756,68	10.461.383,04	0,00	10.461.383,04	11.380.373,64
	<b>TOTALE</b>		<b>25.879.348,51</b>	<b>-3.731.118,11</b>	<b>21.841.756,68</b>	<b>10.481.383,04</b>	<b>3.989.049,83</b>	<b>14.450.432,87</b>	<b>29.539.656,21</b>
		2015	2.589.933,79	-398.760,75	0,00	0,00	1.088,98	1.088,98	2.200.066,06
		2016	2.431.839,93	-8.877,43	0,00	0,00	10.363,75	10.363,75	2.411.496,75
	<b>*SPESE PER RISCALDAMENTO E CONDIZIONAMENTO D'ARIA DEGLI UFFICI</b>	2017	2.214.381,62	-104.476,72	0,00	0,00	37.196,30	37.196,30	2.072.708,60
		2018	2.334.381,52	-94.561,03	0,00	0,00	51.985,80	51.985,80	2.188.034,69
		2019	5.435.835,48	-112.376,91	0,00	0,00	2.989.057,29	2.989.057,29	2.334.401,29
		2020	0,00	0,00	9.365.581,57	4.594.482,16	0,00	4.594.482,16	4.771.089,41
	<b>TOTALE</b>		<b>15.016.572,35</b>	<b>-720.172,84</b>	<b>9.365.581,57</b>	<b>4.694.482,16</b>	<b>3.089.690,12</b>	<b>7.684.182,28</b>	<b>16.977.778,80</b>
	<b>*SPESE CONDIZIONE, PULIZIA E IGIENE, SERVIZIO DI VIGILANZA PER I LOCALI ADIBITI A UFFICI</b>	2015	7.077.614,52	-1.073.343,64	0,00	0,00	224.056,05	224.056,05	5.760.214,63

Allegati alla Nota Integrativa del Rendiconto 2020

202



ALLEGATO B1/A

ALLEGATI

### Rendiconto Finanziario Gestionale Esercizio 2020

#### Parte II - Uscite

CAPITOLO	DESCRIZIONE	ANNO DI INSORGENZA	RESIDUI INIZIALI	VARIAZIONI	IMPEGNI	PAGAMENTI AC	PAGAMENTI AP	PAGAMENTI TOTALI	RESIDUI FINALI
		2016	1.842.507,81	-29.890,19	0,00	0,00	88.215,27	66.215,27	1.746.402,15
		2017	2.464.030,66	-348.708,94	0,00	0,00	37.461,83	37.461,83	2.077.899,89
		2018	5.115.187,35	-455.504,67	0,00	0,00	357.248,95	357.248,95	4.302.433,73
		2019	25.723.218,30	-1.455.361,46	0,00	0,00	15.139.572,10	15.139.572,10	9.128.284,72
		2020	0,00	0,00	78.261.834,57	43.323.392,51	0,00	43.323.392,51	34.838.242,06
	<b>TOTALE</b>		<b>42.222.586,44</b>	<b>-3.362.829,12</b>	<b>78.261.834,57</b>	<b>43.323.392,51</b>	<b>15.824.554,20</b>	<b>59.147.946,71</b>	<b>57.972.417,18</b>
		2015	2.531.476,19	-20.081,61	0,00	0,00	22.863,72	22.863,72	2.488.552,66
		2016	316.314,71	-78.395,81	0,00	0,00	25.624,57	25.624,57	212.294,33
		2017	598.425,65	-20.309,54	0,00	0,00	231.418,31	231.418,31	346.700,00
		2018	1.290.777,08	-88.749,35	0,00	0,00	232.782,05	232.782,05	965.245,88
		2019	2.908.729,38	-24.543,43	0,00	0,00	1.545.870,79	1.545.870,79	1.336.315,16
		2020	0,00	0,00	33.385.786,31	31.170.351,55	0,00	31.170.351,55	2.215.434,76
	<b>TOTALE</b>		<b>7.643.725,21</b>	<b>-232.089,74</b>	<b>33.386.786,31</b>	<b>31.170.351,55</b>	<b>2.068.557,44</b>	<b>33.228.908,99</b>	<b>7.668.642,79</b>
		2015	1.478.268,44	-59.284,52	0,00	0,00	2.987,04	2.987,04	1.418.016,88
		2016	282.455,63	-6.882,11	0,00	0,00	34.033,86	34.033,86	241.539,66
		2017	678.595,06	-125.409,63	0,00	0,00	112.441,61	112.441,61	440.743,82
		2018	1.398.918,48	-96.274,92	0,00	0,00	229.069,82	229.069,82	1.073.573,74
		2019	5.307.181,78	-20.094,58	0,00	0,00	2.928.988,98	2.928.988,98	2.356.088,22
		2020	0,00	0,00	6.114.756,32	920.931,55	0,00	920.931,55	5.193.824,77
	<b>TOTALE</b>		<b>9.145.419,39</b>	<b>-307.945,76</b>	<b>6.114.756,32</b>	<b>920.931,55</b>	<b>3.307.501,31</b>	<b>4.228.432,86</b>	<b>10.723.797,09</b>

Il Segretario



## ALLEGATI

## ALLEGATO B1/A

### Rendiconto Finanziario Gestionale Esercizio 2020

#### Parte II - Uscite

CAPITOLO	DESCRIZIONE	ANNO DI INSORGENZA	RESIDUI INIZIALI	VARIAZIONI	IMPEGNI	PAGAMENTI AC	PAGAMENTI AP	PAGAMENTI TOTALI	RESIDUI FINALI
5U1104017		2015	81,80	0,00	0,00	0,00	0,00	0,00	81,80
		2017	1.177,93	0,00	0,00	0,00	0,00	0,00	1.177,93
	* SPESE PER L'ORGANIZZAZIONE E LA PROMOZIONE DEI CONGRESSI, CONFERENZE, MOSTRE E ALTRE MANIFESTAZIONI	2018	255,54	0,00	0,00	0,00	0,00	0,00	255,54
		2019	5.279,03	0,00	0,00	0,00	4.236,15	4.236,15	1.042,88
		2020	0,00	0,00	806,92	328,27	0,00	328,27	276,65
	TOTALE		6.794,30	0,00	606,92	328,27	4.236,15	4.564,42	2.836,80
		2015	4.037,633,62	-34.486,64	0,00	0,00	38.716,90	38.716,90	3.964.420,08
		2016	644.462,63	-156.767,64	0,00	0,00	1.279,02	1.279,02	484.415,87
		2017	1.290.808,43	-1.193,76	0,00	0,00	12.489,80	12.489,80	1.277.184,87
	* SPESE FACCHINAGGIO, TRASPORTI E SPEDIZIONI VARIE	2018	2.238.188,26	-48.474,29	0,00	0,00	138.184,42	138.184,42	2.051.509,55
		2019	5.509.243,49	-990.171,10	0,00	0,00	1.649.266,90	1.649.266,90	2.879.605,49
		2020	0,00	0,00	6.630.692,03	2.825.503,85	0,00	2.825.503,85	5.805.088,18
	TOTALE		13.720.316,33	-1.223.043,43	8.830.692,03	2.825.503,85	1.839.937,04	4.665.440,89	16.462.424,04
		2015	171.912,29	0,00	0,00	0,00	0,00	0,00	171.912,29
		2016	589,67	0,00	0,00	0,00	0,00	0,00	589,67
		2018	17,30	-17,30	0,00	0,00	0,00	0,00	0,00
		2019	0,55	0,00	0,00	0,00	0,00	0,00	0,55
		2020	0,00	0,00	214.826,51	214.826,51	0,00	214.826,51	0,00
	TOTALE		172.619,81	-17,30	214.826,51	214.826,51	0,00	214.826,51	172.602,51
	SPESE PER SERVIZI SVOLTI DA ALTRI ENTI ED ORGANISMI NAZIONALI PER L'ACCERTAMENTO E LA RISCOSSIONE DEI CONTRIBUTI E PER L'EROGAZIONE DELLE PRESTAZIONI	2015	167.173.762,77	-3,63	0,00	0,00	16.272,66	16.272,66	167.157.486,28
	TOTALE		167.173.762,77	-3,63	0,00	0,00	16.272,66	16.272,66	167.157.486,28

Allegati alla Nota Integrativa del Rendiconto 2020



ALLEGATO B1/A

ALLEGATI

Rendiconto Finanziario Gestionale  
Esercizio 2020

## Parte II - Uscite

CAPITOLO	DESCRIZIONE	ANNO DI INSCORRENZA	RESIDUI INIZIALI	VARIAZIONI	IMPEGNI	PAGAMENTI AC	PAGAMENTI AP	PAGAMENTI TOTALI	RESIDUI FINALI
SU1104021	SPESA PER I SERVIZI IN CANTIERI FINALIZZATI AL RECUPERO DI CONTRIBUTI	2015	4.241.870,90	-0,01	0,00	0,00	0,00	0,00	4.241.870,89
	TOTALE		4.241.870,90	-0,01	0,00	0,00	0,00	0,00	4.241.870,89
SU1104023	SPESA PER I SERVIZI SVOLTI DAI CAF PER LA DETERMINAZIONE DELL'INDICATORE DELLA SITUAZIONE ECONOMICA EQUIVALENTE (ISEE)	2015	231.738,35	-0,03	0,00	0,00	0,00	0,00	231.738,32
	TOTALE		231.738,35	-0,03	0,00	0,00	0,00	0,00	231.738,32
SU1104024	*SPESA DI RAPPRESENTANZA	2015	5.249,03	0,00	0,00	0,00	0,00	0,00	5.249,03
	TOTALE	2016	165,00	0,00	0,00	0,00	0,00	0,00	165,00
	TOTALE		5.414,03	0,00	0,00	0,00	0,00	0,00	5.414,03
SU1104025	*CONSULENZE E COLLABORAZIONI	2015	74.496,90	0,00	0,00	0,00	0,00	0,00	74.496,90
	TOTALE		74.496,90	0,00	0,00	0,00	0,00	0,00	74.496,90
SU1104026	*SPESA PER CONDUZIONE DEGLI STABILI DA REDDITO	2015	40.632,43	0,00	0,00	0,00	0,00	0,00	40.632,43
	TOTALE		40.632,43	0,00	0,00	0,00	0,00	0,00	40.632,43
SU1104027	*SPESA DI MANUTENZIONE ORDINARIA DEGLI STABILI DA REDDITO	2015	1.976,19	0,00	0,00	0,00	0,00	0,00	1.976,19
	TOTALE		1.976,19	0,00	0,00	0,00	0,00	0,00	1.976,19
SU1104028	SPESA PER I SERVIZI DI ARCHIVIAZIONE EX D.LGS. N. 42/2004	2019	59.737,87	0,00	0,00	0,00	3.624,88	3.624,88	56.112,99
	TOTALE	2020	0,00	0,00	716.854,44	117.197,70	0,00	117.197,70	599.656,74
	TOTALE		59.737,87	0,00	716.854,44	117.197,70	3.624,88	120.822,58	665.769,73
	TOTALE	2015	650.427,38	-206.818,92	0,00	0,00	650,06	650,06	442.999,38
	TOTALE	2016	2.810,00	0,00	0,00	0,00	0,00	0,00	2.810,00
	TOTALE	2017	34.804,89	0,00	0,00	0,00	0,00	0,00	34.804,89
	TOTALE	2018	75.249,36	-2.386,93	0,00	0,00	3.105,93	3.105,93	69.760,50
	TOTALE	2019	331.004,34	-1.926,06	0,00	0,00	159.656,55	159.656,55	169.421,73
	TOTALE	2020	0,00	0,00	524.632,40	307.463,52	0,00	307.463,52	217.398,88
	TOTALE		1.094.295,95	-211.127,91	524.632,40	307.463,52	163.412,54	470.876,06	937.124,38

Il Segretario



Allegati alla Nota Integrativa del Rendiconto 2020

205

## ALLEGATI

## ALLEGATO B1/A

Rendiconto Finanziario Gestionale  
Esercizio 2020

## Parte II - Uscite

CAPITOLO	DESCRIZIONE	ANNO DI INSORGENZA	RESIDUI INIZIALI	VARIAZIONI	IMPEGNI	PAGAMENTI AC	PAGAMENTI AP	PAGAMENTI TOTALI	RESIDUI FINALI
5U1104032	SPESA PER ACQUISTO UMVERI, MATERIALI DI CONSUMO E DI SERVIZI PER LA GESTIONE DELLA CASA DI RIPOSO DI CAMOGLI	2020	0,00	0,00	857.360,88	857.360,88	0,00	857.360,88	0,00
	TOTALE	2015	71.808,98	-368,00	0,00	0,00	0,00	0,00	71.240,98
		2016	57.246,27	0,00	0,00	0,00	0,00	0,00	57.246,27
		2017	61.805,49	-48.754,35	0,00	0,00	0,00	0,00	12.851,14
		2018	25.839,43	-20.841,88	0,00	0,00	0,00	0,00	4.997,77
		2019	54.880,64	-8.143,30	0,00	0,00	43.557,03	43.557,03	3.180,31
		2020	0,00	0,00	438.118,15	312.864,30	0,00	312.864,30	125.251,85
	TOTALE		271.178,91	-78.105,31	438.118,15	312.864,30	43.557,03	356.421,33	274.788,32
5U1104038	SPESA PER VISITE MEDICHE DI CONTROLLO IN ATTUAZIONE DELL'ART. 5, COMMI 12 E 13 DE N. 463/1983 CONVERTITO IN LEGGE N. 638/83	2015	23.185,41	0,00	0,00	0,00	371,47	371,47	22.793,94
	TOTALE		23.185,41	0,00	0,00	0,00	371,47	371,47	22.793,94
		2016	192.960,21	-192.960,21	0,00	0,00	0,00	0,00	0,00
		2017	171.856,70	-171.856,70	0,00	0,00	0,00	0,00	0,00
		2018	305.881,32	-293.861,28	0,00	0,00	0,00	0,00	12.220,06
		2019	1.389.363,22	-305.216,28	0,00	0,00	1.041.543,63	1.041.543,63	42.601,11
		2020	0,00	0,00	2.759.413,33	1.675.774,90	0,00	1.675.774,90	1.083.638,43
	TOTALE		2.069.863,45	-983.498,45	2.759.413,33	1.675.774,90	1.041.543,63	2.717.318,73	1.138.469,60
		2015	4.109,87	-1.979,44	0,00	0,00	0,00	0,00	2.130,43
5U1104040	*STAMPATI, NASTRI MAGNETICI, PELLICOLE ED ALTRO MATERIALE DI CONSUMO PER L'ELABORAZIONE AUTOMATICA DEI DATI	2016	527,26	0,00	0,00	0,00	0,00	0,00	527,26
		2018	15.109,69	-14.088,64	0,00	0,00	0,00	0,00	1.023,05



ALLEGATO B1/A

ALLEGATI

**Rendiconto Finanziario Gestionale  
Esercizio 2020**

**Parte II - Uscite**

CAPITOLO	DESCRIZIONE	ANNO DI INSORGENZA	RESIDUI INIZIALI	VARIAZIONI	IMPEGNI	PAGAMENTI A C	PAGAMENTI A P	PAGAMENTI TOTALI	RESIDUI FINALI
		2019	530.263,46	-28,53	0,00	0,00	501.305,44	501.305,44	28.929,51
		2020	0,00	0,00	775.859,82	469.549,11	0,00	469.549,11	306.310,51
	<b>TOTALE</b>	2015	660.010,32	-18.094,61	775.859,82	469.549,11	501.305,44	970.854,56	338.920,78
		2016	97.572,26	0,00	0,00	0,00	0,00	0,00	97.572,26
		2017	150.911,57	0,00	0,00	0,00	0,00	0,00	150.911,57
		2018	2.300.756,93	-0,02	0,00	0,00	1.346.214,57	1.346.214,57	954.542,34
		2019	1.704.875,12	0,00	0,00	0,00	177.327,00	177.327,00	1.527.546,12
		2020	7.167.241,45	0,00	0,00	0,00	6.004.011,82	6.004.011,82	1.163.229,63
	<b>TOTALE</b>	2015	0,00	0,00	14.133.001,12	9.225.805,40	0,00	9.225.805,40	4.907.195,72
		2016	40.410,93	-13.968,89	0,00	0,00	0,00	0,00	26.442,04
		2017	8.540,17	0,00	0,00	0,00	0,00	0,00	8.540,17
		2018	2.135,35	0,00	0,00	0,00	0,00	0,00	2.135,35
		2019	1.451,80	0,00	0,00	0,00	0,00	0,00	1.451,80
		2020	956,38	0,00	0,00	0,00	956,38	956,38	0,00
	<b>TOTALE</b>	2015	63.494,63	-13.968,89	1.679.633,33	0,00	0,00	0,00	1.679.633,33
		2016	118.009,39	0,00	0,00	0,00	0,00	0,00	118.009,39
		2017	600,00	0,00	0,00	0,00	0,00	0,00	600,00
		2018	0,00	0,00	0,00	0,00	0,00	0,00	0,00
		2019	0,00	0,00	0,00	0,00	0,00	0,00	0,00
		2020	0,00	0,00	0,00	0,00	0,00	0,00	0,00
	<b>TOTALE</b>	2015	118.009,39	0,00	1.679.633,33	0,00	0,00	0,00	1.679.633,33
		2016	600,00	0,00	0,00	0,00	0,00	0,00	600,00
		2017	0,00	0,00	0,00	0,00	0,00	0,00	0,00
		2018	0,00	0,00	0,00	0,00	0,00	0,00	0,00
		2019	0,00	0,00	0,00	0,00	0,00	0,00	0,00
		2020	0,00	0,00	0,00	0,00	0,00	0,00	0,00

Allegati alla Nota integrativa del Rendiconto 2020

207

Il Segretario



## ALLEGATI

## ALLEGATO B1/A

Rendiconto Finanziario Gestionale  
Esercizio 2020

## Parte II - Uscite

CAPITOLO	DESCRIZIONE	ANNO DI INSORGENZA	RESIDUI INIZIALI	VARIAZIONI	IMPEGNI	PAGAMENTI AC	PAGAMENTI AP	PAGAMENTI TOTALI	RESIDUI FINALI
		2017	0,01	-0,01	0,00	0,00	0,00	0,00	0,00
		2018	0,01	-0,01	0,00	0,00	0,00	0,00	0,00
		2020	0,00	0,00	2.453.846,98	2.447.120,88	0,00	2.447.120,88	6.725,70
	TOTALE		119.209,41	-0,02	2.453.846,98	2.447.120,88	0,00	2.447.120,88	125.936,09
5U1104045	*COMPENSI PER LA GESTIONE DEL PATRIMONIO IMMOBILIARE DELL'ISTITUTO	2015	3.097.552,51	-13,34	0,00	0,00	0,00	0,00	3.097.539,17
	TOTALE		3.097.552,51	-13,34	0,00	0,00	0,00	0,00	3.097.539,17
5U1104048	*SPESA PER SERVIZI DI ASSISTENZA E CONSULENZA CONNESSI CON LA DISMISSIONE DEL PATRIMONIO IMMOBILIARE (COMPENSI E RIMBORSO SPESE)	2015	3.957.421,77	0,00	0,00	0,00	0,00	0,00	3.957.421,77
	TOTALE		3.957.421,77	0,00	0,00	0,00	0,00	0,00	3.957.421,77
5U1104049	*NOLEGGIO APPARECCHIATURE ELETTRONICHE E CANONE PER LICENZA D'USO PRODOTTI SOFTWARE	2018	1.007,45	0,00	0,00	0,00	0,00	0,00	1.007,45
		2019	27.572,00	0,00	0,00	0,00	27.572,00	27.572,00	0,00
		2020	0,00	0,00	14.800.830,12	12.874.487,88	0,00	12.874.487,88	1.925.342,24
	TOTALE		28.579,45	0,00	14.800.830,12	12.874.487,88	27.572,00	12.902.059,88	1.927.349,69
		2015	4.881.503,56	-308.227,91	0,00	0,00	5.593,14	5.593,14	4.567.682,51
		2016	1.182.451,72	-81,28	0,00	0,00	28.161,99	28.161,99	1.156.208,47
		2017	1.431.992,19	0,00	0,00	0,00	338.470,74	338.470,74	1.093.521,45
	*ASSISTENZA TECNICO SPECIALISTICA, MANUTENZIONE SOFTWARE E ALTRI SERVIZI INFORMATICI	2018	5.075.155,37	-87,32	0,00	0,00	2.487.323,69	2.487.323,69	2.587.744,36
		2019	36.420.123,08	-43.457,62	0,00	0,00	29.841.100,38	29.841.100,38	8.535.565,08
		2020	0,00	0,00	108.955.125,18	43.661.753,49	0,00	43.661.753,49	65.293.371,69
	TOTALE		60.991.225,92	-351.854,11	108.955.125,18	43.661.753,49	32.698.649,94	78.360.403,43	83.234.093,56
5U1104051	*SPESA PER L'ATTIVITÀ DI MONITORAGGIO SULL'ESECUZIONE DEI CONTRATTI PER LA PROGETTAZIONE, REALIZZAZIONE, MANUTENZIONE, GESTIONE E CONDIZIONE OPERATIVA DI SISTEMI INFORMATICI/AUTOMATIZZATI	2017	27,32	-27,32	0,00	0,00	0,00	0,00	0,00
	TOTALE		27,32	-27,32	0,00	0,00	0,00	0,00	0,00

Allegati alla Nota Integrativa del Rendiconto 2020

ALLEGATO B1/A

ALLEGATI

### Rendiconto Finanziario Gestionale Esercizio 2020

#### Parte II - Uscite

CAPITOLO	DESCRIZIONE	ANNO DI INSORGENZA	RESIDUI INIZIALI	VARIAZIONI	IMPEGNI	PAGAMENTI AC	PAGAMENTI AP	PAGAMENTI TOTALI	RESIDUI FINALI
SU1104052	SPESA PER LA SICUREZZA E LA SALUTE SUI LUOGHI DI LAVORO	2015	938.751,76	0,00	0,00	0,00	0,00	0,00	938.751,76
	TOTALE		938.751,76	0,00	0,00	0,00	0,00	0,00	938.751,76
SU1104053	*SPESA PER LA FORNITURA DI PRESTAZIONI DI LAVORO TEMPORANEO(LAVORO INTERINALE)	2015	935.929,51	0,00	0,00	0,00	0,00	0,00	935.929,51
	TOTALE		935.929,51	0,00	0,00	0,00	0,00	0,00	935.929,51
		2015	22.982.707,28	-2.650.854,13	0,00	0,00	0,00	0,00	20.304.053,13
		2016	3.831.988,10	0,00	0,00	0,00	0,00	0,00	3.831.988,10
		2017	7.005.331,10	0,00	0,00	0,00	387.482,91	387.482,91	6.617.848,19
		2018	7.188.085,11	0,00	0,00	0,00	3.541.173,48	3.541.173,48	3.624.891,63
		2019	24.133.284,89	0,00	0,00	0,00	16.875.863,28	16.875.863,28	7.257.421,61
		2020	0,00	0,00	66.286.481,23	25.469.503,49	0,00	25.469.503,49	40.816.977,74
	TOTALE		64.099.374,48	-2.648.654,13	66.286.481,23	25.469.503,49	20.804.339,67	46.273.843,16	82.445.358,40
		2015	8.898.229,90	-7.402.280,28	0,00	0,00	0,00	0,00	1.495.949,62
		2016	3.351.561,62	0,00	0,00	0,00	0,00	0,00	3.351.561,62
		2017	4.290.817,53	0,00	0,00	0,00	3.052,94	3.052,94	4.287.764,59
		2018	4.318.746,00	0,00	0,00	0,00	0,00	0,00	4.318.746,00
		2019	13.157.205,14	-0,92	0,00	0,00	8.829.189,73	8.829.189,73	4.328.014,49
		2020	0,00	0,00	10.657.779,63	4.300.040,27	0,00	4.300.040,27	6.357.739,36
	TOTALE		34.014.660,19	-7.402.281,20	10.657.779,63	4.300.040,27	8.832.242,67	13.132.282,94	24.137.776,68

Il Segretario



Allegati alla Nota Integrativa del Rendiconto 2020

209

## ALLEGATI

## ALLEGATO B1/A

Rendiconto Finanziario Gestionale  
Esercizio 2020

## Parte II - Uscite

CAPITOLO	DESCRIZIONE	ANNO DI INSORGENZA	RESIDUI INIZIALI	VARIAZIONI	IMPEGNI	PAGAMENTI AC	PAGAMENTI AP	PAGAMENTI TOTALI	RESIDUI FINALI
5U1104057	FITTO DI STABILI ADIBITI AD UFFICI GIÀ DI PROPRIETÀ TRASFERTI AL "FIP - FONDO IMMOBILI PUBBLICI - E AL FONDO PATRIMONIO UNO - FONDI COMUNI D'INVESTIMENTO IMMOBILIARE DI TIPO CHIUSO" AI SENSI DELL'ART. 4 DEL DL. 351/2001 CONVERTITO NELLA L. 4/02/2001	2015	35.143,95	0,00	0,00	0,00	0,00	0,00	35.143,95
		2020	0,00	0,00	51.428.871,73	51.428.871,73	0,00	51.428.871,73	0,00
	TOTALE		35.143,95	0,00	51.428.871,73	51.428.871,73	0,00	51.428.871,73	35.143,95
		2015	76.376,55	0,00	0,00	0,00	0,00	0,00	76.376,55
		2017	20.196,27	0,00	0,00	0,00	0,00	0,00	20.196,27
5U1104058	* SPESE PER L'INFORMAZIONE E LA COMUNICAZIONE ISTITUZIONALE	2018	53.834,59	-694,81	0,00	0,00	0,00	0,00	53.139,78
		2019	290.076,20	-670,40	0,00	0,00	255.910,50	0,00	255.910,50
	TOTALE		0,00	0,00	647.554,38	418.144,14	0,00	419.144,14	228.410,24
5U1104060	* SPESE PER PUBBLICITÀ, DIRETTE A RAFFORZARE L'IMMAGINE DELL'ISTITUTO	2015	440.483,61	-1.365,21	0,00	0,00	216,00	216,00	441.618,14
		2015	66.536,41	0,00	0,00	0,00	216,00	216,00	66.320,41
	TOTALE		66.536,41	0,00	0,00	0,00	216,00	216,00	66.320,41
5U1104061	* SPESE PER RELAZIONI PUBBLICHE	2018	4.630,00	0,00	0,00	0,00	0,00	0,00	4.630,00
		2020	0,00	0,00	7.000,00	0,00	0,00	0,00	7.000,00
	TOTALE		4.630,00	0,00	7.000,00	0,00	0,00	0,00	11.630,00
2015			2.037.393,66	0,00	0,00	0,00	0,00	0,00	2.037.393,66
5U1104062	* SPESE PER FORMAZIONE E ADDESTRAMENTO DEL PERSONALE (COMPENSI DOCENZA ESTERNA, PRODOTTI, MATERIALI, PUBBL., SUPPORTI E ALTRO FINALIZZATI ALLA DIDATTICA)	2018	94.148,94	-1.723,90	0,00	0,00	54.034,10	54.034,10	38.390,94
2019			579.784,29	0,00	0,00	0,00	273.982,45	273.982,45	305.801,84

Allegati alla Nota Integrativa del Rendiconto 2020



ALLEGATO B1/A

ALLEGATI

Rendiconto Finanziario Gestionale  
Esercizio 2020

## Parte II - Uscite

CAPITOLO	DESCRIZIONE	ANNO DI INSORGENZA	RESIDUI INIZIALI	VARIAZIONI	IMPEGNI	PAGAMENTI AC	PAGAMENTI AP	PAGAMENTI TOTALI	RESIDUI FINALI
		2020	0,00	0,00	1.458.919,20	162.906,40	0,00	162.906,40	1.296.012,80
	TOTALE		2.711.327,09	-1.723,90	1.458.919,20	162.906,40	326.016,65	490.922,95	3.677.599,44
5U1104063	SPESA PER VISITE PER VISITE MEDICO FISCALI AI DIPENDENTI	2015	2.145,18	0,00	0,00	0,00	0,00	0,00	2.145,18
	TOTALE		2.145,18	0,00	0,00	0,00	0,00	0,00	2.145,18
5U1104064	COMPENSI AI COMPONENTI ESTERNI DELLE COMMISSIONI MEDICHE PER L'ACCERTAMENTO DELLA CAUSALE DELLE SITUAZIONI DI HANDICAP E DI DISABILITA'	2015	9.203,04	0,00	0,00	0,00	0,00	0,00	9.203,04
	TOTALE		9.203,04	0,00	0,00	0,00	0,00	0,00	9.203,04
		2015	4.734.440,17	0,00	0,00	0,00	0,00	0,00	4.734.440,17
		2016	9.504.204,41	-106.804,51	0,00	0,00	0,00	0,00	9.397.399,90
		2017	1.655.680,87	-247.787,86	0,00	0,00	0,00	0,00	1.586.072,81
		2018	873.182,71	-827.546,19	0,00	0,00	0,00	0,00	45.636,52
		2019	14.807.091,36	0,00	0,00	0,00	14.335.331,55	14.335.331,55	471.759,81
		2020	0,00	0,00	98.563.781,66	63.874.836,63	0,00	63.874.836,63	34.688.945,03
	TOTALE		31.554.779,32	-982.138,56	98.563.781,66	63.874.836,63	14.335.331,55	78.210.168,18	60.925.254,24
		2015	49.112,69	0,00	0,00	0,00	0,00	0,00	49.112,69
		2016	16.408,02	0,00	0,00	0,00	0,00	0,00	16.408,02
		2017	34.979,10	0,00	0,00	0,00	0,00	0,00	34.979,10
		2018	16.651,49	0,00	0,00	0,00	120,89	120,89	16.530,60
		2019	5.655.928,11	-10.472,02	0,00	0,00	285.367,25	285.367,25	5.360.088,84
		2020	0,00	0,00	2.908.943,65	1.192.592,23	0,00	1.192.592,23	1.717.351,42
	TOTALE		5.773.078,41	-10.472,02	2.908.943,65	1.192.592,23	285.488,14	1.478.080,37	7.194.468,67
5U1104072	*SPESA PER I SERVIZI DI IMPIANTISTICA DEGLI STABILI STRUMENTALI DI PROPRIETA' O PRESI IN AFFITTO	2015	4.162.693,40	-16.486,00	0,00	0,00	3.539,02	3.539,02	4.142.888,38
		2016	2.878.250,99	-7.078,00	0,00	0,00	0,00	0,00	2.871.172,99

Allegati alla Nota Integrativa del Rendiconto 2020

211

Il Segretario



## ALLEGATI

## ALLEGATO B1/A

Rendiconto Finanziario Gestionale  
Esercizio 2020

## Parte II - Uscite

CAPITOLO	DESCRIZIONE	ANNO DI INSORGENZA	RESIDUI INIZIALI	VARIAZIONI	IMPEGNI	PAGAMENTI A C	PAGAMENTI A P	PAGAMENTI TOTALI	RESIDUI FINALI
		2017	3.406.940,67	-12.404,62	0,00	0,00	11.246,24	11.246,24	3.395.290,81
		2016	6.797.297,06	-81.531,90	0,00	0,00	377.775,09	377.775,09	6.337.990,07
		2019	8.754.356,70	-136.720,69	0,00	0,00	3.515.020,44	3.515.020,44	6.102.815,57
		2020	0,00	0,00	22.622.774,77	11.093.961,21	0,00	11.093.961,21	11.626.813,56
	<b>TOTALE</b>		<b>27.001.748,82</b>	<b>-264.199,21</b>	<b>22.622.774,77</b>	<b>11.093.961,21</b>	<b>3.907.679,79</b>	<b>16.001.541,00</b>	<b>34.366.773,38</b>
		2016	3.256.167,30	0,00	0,00	0,00	0,00	0,00	3.256.167,30
		2017	2.004.133,15	0,00	0,00	0,00	0,00	0,00	2.004.133,15
	* SPESE PER L'ACQUISTO DI SERVIZI PROFESSIONALI SPECIALISTICI A SUPPORTO DEI SISTEMI INFORMATIVI	2018	9.914.474,53	-133,18	0,00	0,00	1.122.956,95	1.122.956,95	8.791.384,40
		2019	35.881.530,47	-50.868,53	0,00	0,00	27.980.986,18	27.980.986,18	7.825.675,76
		2020	0,00	0,00	57.560.431,67	22.951.665,24	0,00	22.951.665,24	34.606.766,43
	<b>TOTALE</b>		<b>51.038.395,45</b>	<b>-51.001,71</b>	<b>57.560.431,67</b>	<b>22.951.665,24</b>	<b>28.103.943,13</b>	<b>52.055.608,37</b>	<b>66.492.127,04</b>
		2019	1.805,60	0,00	0,00	0,00	1.805,60	1.805,60	0,00
	SPESE PER LE MISURE ADOTTATE PER ELIMINARE O RIDURRE AL MINIMO I RISCHI MATERIALI DI SALUTE E SICUREZZA CONNESSI AI BENI, AI SERVIZI, AI INTERFERENZE DELLE OPERAZIONI - ART. 26, COMMA 5, DEL DECRETO LEGISLATIVO N. 81/2008	2020	0,00	0,00	30.393,09	3.053,33	0,00	3.053,33	27.339,76
	<b>TOTALE</b>		<b>1.805,60</b>	<b>0,00</b>	<b>30.393,09</b>	<b>3.053,33</b>	<b>1.805,60</b>	<b>4.858,93</b>	<b>27.339,76</b>
		2014 e anni precedenti	74.431,23	0,00	0,00	0,00	0,00	0,00	74.431,23
	SPESE PER L'ACQUISIZIONE DI BENI E SERVIZI DEL SOPPRESSO SCAU	2020	0,00	0,00	0,00	0,00	0,00	0,00	0,00
	<b>TOTALE</b>		<b>74.431,23</b>	<b>0,00</b>	<b>0,00</b>	<b>0,00</b>	<b>0,00</b>	<b>0,00</b>	<b>74.431,23</b>
	* BORSA TRIENNALE DI STUDIO "FABIO TRIZZINO"	2015	6.160,71	0,00	0,00	0,00	0,00	0,00	6.160,71
	<b>TOTALE</b>		<b>6.160,71</b>	<b>0,00</b>	<b>0,00</b>	<b>0,00</b>	<b>0,00</b>	<b>0,00</b>	<b>6.160,71</b>





ALLEGATO B1/A

ALLEGATI

### Rendiconto Finanziario Gestionale Esercizio 2020

#### Parte II - Uscite

CAPITOLO	DESCRIZIONE	ANNO DI INSORGENZA	RESIDUI INIZIALI	VARIAZIONI	IMPEGNI	PAGAMENTI AC	PAGAMENTI AP	PAGAMENTI TOTALI	RESIDUI FINALI
		2015	2.676,00	0,00	0,00	0,00	0,00	0,00	2.676,00
		2016	2.223,66	0,00	0,00	0,00	0,00	0,00	2.223,66
	*CONTRIBUTI E QUOTE ASSOCIATIVE A ISTITUZIONI SVOLGENTI ATTIVITA' ATTINENTI A COMPITI DI ISTITUTO	2016	960,00	0,00	0,00	0,00	0,00	0,00	960,00
		2019	1.110,00	0,00	0,00	0,00	0,00	0,00	1.110,00
		2020	0,00	0,00	31.193,00	31.193,00	0,00	31.193,00	0,00
	TOTALE		6.895,66	0,00	31.193,00	31.193,00	0,00	31.193,00	6.895,66
	TRIBUTI DIVERSI RELATIVI A STABILI DA REDDITO (QUOTA IMPOSTA DI REGISTRO A CARICO DELL'ISTITUTO SU CONTRATTI DI LOCAZIONE, CONTRIBUTI CONSORTILI, TASSA OCCUPAZIONE SUOLO PUBBLICO, ECC.)	2020	0,00	0,00	206.090,72	206.090,72	0,00	206.090,72	0,00
	TOTALE		0,00	0,00	206.090,72	206.090,72	0,00	206.090,72	0,00
		2015	154.653,86	-6.950,64	0,00	0,00	0,00	0,00	148.263,22
		2016	20.364,00	-1.231,00	0,00	0,00	1.346,30	1.346,00	17.767,00
	TRIBUTI DIVERSI (IMPOSTA DI BOLO E DI REGISTRO, IMPOSTA DI BOLLO E IMPOSTA SULLA RICERCA, IMPOSTA SULLA RENDITA FINANZIARIA, IMPOSTA SULLA SUCCESSIONE, IMPOSTA SULLA MUTUA ASSICURATIVA E PREVIDENZIALE) NONCHE' CONTRIBUTI CONSORTILI, TASSA TRASPORTO RIFIUTI SOLIDI URBANI, TASSA OCCUPAZIONE SUOLO PUBBLICO RELATIVI A STABILI DESTINATI AD UFFICI, ECC.)	2017	652.160,12	-6.815,75	0,00	0,00	244.739,91	244.739,91	400.624,46
		2018	69.103,66	-2.995,60	0,00	0,00	946,27	946,27	65.161,49


 Il Segretario


## ALLEGATI

## ALLEGATO B1/A

Rendiconto Finanziario Gestionale  
Esercizio 2020

## Parte II - Uscite

CAPITOLO	DESCRIZIONE	ANNO DI INSORGENZA	RESIDUI INIZIALI	VARIAZIONI	IMPEGNI	PAGAMENTI AC	PAGAMENTI AP	PAGAMENTI TOTALI	RESIDUI FINALI
		2019	444.501,74	-46.380,63	0,00	0,00	305.234,87	305.234,87	92.886,24
		2020	0,00	0,00	10.087.782,67	9.623.900,19	0,00	9.623.900,19	463.862,48
	<b>TOTALE</b>		<b>1.340.603,36</b>	<b>-63.813,92</b>	<b>10.087.782,67</b>	<b>9.623.900,19</b>	<b>562.267,06</b>	<b>10.176.167,24</b>	<b>1.188.684,89</b>
	IMPOSTA MUNICIPALE PROPRIA (IMU) E TRIBUTO PER I SERVIZI INDIVISIBILI (TASI)	2014 e anni precedenti	160.720,30	0,00	0,00	0,00	0,00	0,00	160.720,30
5U1206010		2020	0,00	0,00	17.325.052,55	17.325.052,55	0,00	17.325.052,55	0,00
	<b>TOTALE</b>		<b>160.720,30</b>	<b>0,00</b>	<b>17.325.052,55</b>	<b>17.325.052,55</b>	<b>0,00</b>	<b>17.325.052,55</b>	<b>160.720,30</b>
	IMPOSTA SOSTITUTIVA SUL PLUSVALORE TITOLI ALIENATI	2020	0,00	0,00	1.448,13	1.448,13	0,00	1.448,13	0,00
5U1208015			0,00	0,00	1.448,13	1.448,13	0,00	1.448,13	0,00
	<b>TOTALE</b>		<b>0,00</b>	<b>0,00</b>	<b>1.448,13</b>	<b>1.448,13</b>	<b>0,00</b>	<b>1.448,13</b>	<b>0,00</b>
	RIMBORSO DEL CANONE DI AFFITTO (QUOTA PARTE NON DOVUTA) AI CONDUTTORI DEGLI STABILI DA REDDITO	2020	0,00	0,00	12.364,36	12.364,36	0,00	12.364,36	0,00
5U1209020			0,00	0,00	12.364,36	12.364,36	0,00	12.364,36	0,00
	<b>TOTALE</b>		<b>0,00</b>	<b>0,00</b>	<b>12.364,36</b>	<b>12.364,36</b>	<b>0,00</b>	<b>12.364,36</b>	<b>0,00</b>
		2015	678.837,49	-8.000,22	0,00	0,00	0,00	0,00	887.837,27
		2016	78.607,68	-2.345,22	0,00	0,00	0,00	0,00	76.262,46
	<b>TOTALE</b>		<b>757.445,17</b>	<b>-10.345,44</b>	<b>0,00</b>	<b>0,00</b>	<b>0,00</b>	<b>0,00</b>	<b>864.099,73</b>
	SPESE LEGALI CONNESSE AL RECUPERO DEI CREDITI CONTRIBUTIVI E ALLA CONCESSIONE E AL RECUPERO DI PRESTAZIONI	2017	45.804,73	-531,47	0,00	0,00	121,80	121,80	45.051,46
5U1210001		2018	303.800,07	-58.194,81	0,00	0,00	11.171,79	11.171,79	234.433,47
		2019	1.687.932,93	-190.353,69	0,00	0,00	1.313.008,89	1.313.008,89	384.530,15
		2020	0,00	0,00	198.042.412,36	197.215.120,00	0,00	197.215.120,00	827.292,36



ALLEGATO B1/A ALLEGATI

### Rendiconto Finanziario Gestionale Esercizio 2020

#### Parte II - Uscite

CAPITOLO	DESCRIZIONE	ANNO DI INSORGENZA	RESIDUI INIZIALI	VARIAZIONI	IMPEGNI	PAGAMENTI A C	PAGAMENTI A P	PAGAMENTI TOTALI	RESIDUI FINALI
<b>TOTALE</b>			2.992.792,90	-260.565,61	198.042.412,26	197.215.120,00	1.324.302,48	198.539.422,48	2.235.207,17
501210003	*ONERI PER ISCRIZIONI IPOTECARIE CONNESSE AD AZIONI GIUDIZIARIE PER RECUPERO DEI CREDITI CONTRIBUTIVI	2016	244,00	0,00	0,00	0,00	0,00	0,00	244,00
	<b>TOTALE</b>		244,00	0,00	0,00	0,00	0,00	0,00	244,00
		2016	279.745,08	0,00	0,00	0,00	520,00	520,00	279.225,08
		2016	62.212,60	0,00	0,00	0,00	0,00	0,00	62.212,60
		2017	1.459,15	-0,03	0,00	0,00	0,00	0,00	1.459,12
	*SPESE LEGALI DIVERSE	2018	35.643,55	-0,01	0,00	0,00	0,00	0,00	35.643,54
		2019	314.348,10	-1.800,57	0,00	0,00	257.552,80	257.552,80	54.994,73
		2020	0,00	0,00	1.076.790,88	821.122,92	0,00	821.122,92	255.667,96
<b>TOTALE</b>			893.408,58	-1.800,61	1.078.790,88	821.122,92	258.072,80	1.079.195,72	689.203,13
		2015	6.837,59	-6.837,59	0,00	0,00	0,00	0,00	0,00
501210009	SPESE PER RISARCIMENTI CONNESSE A CONTROVERSIE VARIE IN ORDINE PATRIMONIALE	2019	33,53	0,00	0,00	0,00	5,00	5,00	28,53
		2020	0,00	0,00	37.831,69	37.775,20	0,00	37.775,20	56,49
<b>TOTALE</b>			6.871,22	-6.837,59	37.831,69	37.775,20	5,00	37.780,20	85,02
	CONTRIBUTO IN CONTO INTERESSI SUI MUTUI CONCESSI AI CONDOTTORI PER L'ACQUISTO DEGLI IMMOBILI (COSTI DI GESTIONE) SENSI DELL'ART. 6, COMMA 9 DEL DLGS N. 104/1996	2020	0,00	0,00	0,00	0,00	0,00	0,00	0,00
501210013			0,00	0,00	0,00	0,00	0,00	0,00	0,00
<b>TOTALE</b>			0,00	0,00	0,00	0,00	0,00	0,00	0,00
	SPESE PER LA GESTIONE E LA VENDITA DEGLI IMMOBILI CARTOLARIZZATI AI SENSI DELL'ART. 3, DL 35/12/2001 CONVERTITO IN LEGGE N. 410/2001	2015	10.484.662,31	-5.627,02	0,00	0,00	0,00	0,00	10.479.035,29
501210014			10.484.662,31	-5.627,02	0,00	0,00	0,00	0,00	10.479.035,29
<b>TOTALE</b>			10.484.662,31	-5.627,02	0,00	0,00	0,00	0,00	10.479.035,29
	SOMME DOVUTE ALLA S.C.I.P. - SOCIETÀ CARTOLARIZZAZIONE IMMOBILI PUBBLICI SRL - PARI ALL'85% DEI CANONI DI LOCAZIONE RELATIVI AGLI IMMOBILI CARTOLARIZZATI AI SENSI DELL'ART. 3, DL 35/12/2001 CONVERTITO NELLA LEGGE N. 410/2001 - ART. 16 DEL DL21 NOVEMBRE 2001	2015	914.346,47	0,00	0,00	0,00	0,00	0,00	914.346,47
501210015			914.346,47	0,00	0,00	0,00	0,00	0,00	914.346,47
<b>TOTALE</b>			914.346,47	0,00	0,00	0,00	0,00	0,00	914.346,47
501210016	SPESE LEGALI DERIVANTI DA INCARICHI AD AVVOCATI DOMICILIARI	2015	459.841,72	-1.000,02	0,00	0,00	0,00	0,00	458.841,70

Il Segretario

## ALLEGATI

## ALLEGATO B1/A

Rendiconto Finanziario Gestionale  
Esercizio 2020

## Parte II - Uscite

CAPITOLO	DESCRIZIONE	ANNO DI RISORGENZA	RESIDUI INIZIALI	VARIAZIONI	IMPEGNI	PAGAMENTI AC	PAGAMENTI AP	PAGAMENTI TOTALI	RESIDUI FINALI
		2016	832,00	0,00	0,00	0,00	0,00	0,00	832,00
		2018	1.658,20	-1.184,20	0,00	0,00	0,00	0,00	494,00
		2019	22.475,63	-4.197,86	0,00	0,00	17.081,22	17.081,22	1.196,75
		2020	0,00	0,00	1.322.866,33	1.315.005,80	0,00	1.315.005,80	7.860,53
	<b>TOTALE</b>		<b>484.807,76</b>	<b>-6.362,06</b>	<b>1.322.886,33</b>	<b>1.315.005,80</b>	<b>17.081,22</b>	<b>1.332.087,02</b>	<b>469.224,98</b>
5U1210017	SPESA PER LA GESTIONE E LA VENDITA DEGLI IMMOBILI GIÀ CARTOLARIZZATI AI SENSI DELL'ART. 3 DEL D.L. N. 35/12/2001 CONVERTITO NELLA LEGGE N. 41/02/2001	2015	11.896.049,31	-44.322,95	0,00	0,00	0,00	0,00	11.851.726,36
	<b>TOTALE</b>		<b>11.896.049,31</b>	<b>-44.322,95</b>	<b>0,00</b>	<b>0,00</b>	<b>0,00</b>	<b>0,00</b>	<b>11.851.726,36</b>
5U1210029	* SPESA PER L'INVO DI POSTA MASSIVA, PER LA GESTIONE DELLA CORRISPONDENZA IN EU E PER I SERVIZI DI DEMATERIALIZZAZIONE	2019	44.292.473,32	0,00	0,00	0,00	28.746.754,53	28.746.754,53	15.545.716,79
		2020	0,00	0,00	79.036.901,64	14.377.900,07	0,00	14.377.900,07	64.659.001,57
	<b>TOTALE</b>		<b>44.292.473,32</b>	<b>0,00</b>	<b>79.036.901,64</b>	<b>14.377.900,07</b>	<b>28.746.754,53</b>	<b>43.124.654,60</b>	<b>80.204.720,36</b>
5U1210035	SPESA VARIE DI GESTIONE DEL PROGETTO EUROPEO WERSA "WEALTH AT RETIREMENT AND SAVING ADEQUACY"	2015	2.273,47	0,00	0,00	0,00	0,00	0,00	2.273,47
	<b>TOTALE</b>		<b>2.273,47</b>	<b>0,00</b>	<b>0,00</b>	<b>0,00</b>	<b>0,00</b>	<b>0,00</b>	<b>2.273,47</b>
5U1210037	SPESA PER L'ACQUISIZIONE DEL PARERE DI CONGRUITA ECONOMICA DELL'AGENZIA DEL DEMANIO IN RELAZIONE AI CANONI DI LOCAZIONE	2017	2.076,57	0,00	0,00	0,00	0,00	0,00	2.076,57
		2019	4.800,00	0,00	0,00	0,00	4.800,00	4.800,00	0,00
		2020	0,00	0,00	7.150,00	550,00	0,00	550,00	6.800,00
	<b>TOTALE</b>		<b>6.876,57</b>	<b>0,00</b>	<b>7.150,00</b>	<b>660,00</b>	<b>4.800,00</b>	<b>5.350,00</b>	<b>6.676,67</b>
5U1210038	SPESA PER LA GESTIONE DEL PROGETTO EU-CHINA SOCIAL PROTECTION REFORM PROJECT (SPRP)	2018	2.610,80	0,00	0,00	0,00	2.610,80	2.610,80	0,00
		2019	2.610,80	0,00	0,00	0,00	0,00	0,00	2.610,80
	<b>TOTALE</b>		<b>5.221,60</b>	<b>0,00</b>	<b>0,00</b>	<b>0,00</b>	<b>2.610,80</b>	<b>2.610,80</b>	<b>2.610,80</b>

Allegati alla Nota integrativa del Rendiconto 2020

ALLEGATO B1/A

ALLEGATI

### Rendiconto Finanziario Gestionale Esercizio 2020

#### Parte II - Uscite

CAPITOLO	DESCRIZIONE	ANNO DI INSORGENZA	RESIDUI INIZIALI	VARIAZIONI	IMPEGNI	PAGAMENTI A C.	PAGAMENTI A P.	PAGAMENTI TOTALI	RESIDUI FINALI
5U1210090	SPESE PER SERVIZI SVOLTI DALLE BANCHE E DAGLI UFFICI DEI CONTI CORRENTI POSTALI	2014 e anni precedenti	362.404,14	0,00	0,00	0,00	0,00	0,00	362.404,14
	TOTALE	2020	0,00	0,00	0,00	0,00	0,00	0,00	0,00
5U1210099	SPESE DIVERSE CONNESSE ALLA GESTIONE PATRIMONIALE	2018	362.404,14	0,00	0,00	0,00	0,00	0,00	362.404,14
	TOTALE	2020	5.509.652,36	0,00	0,00	0,00	0,00	0,00	5.509.652,36
	TOTALE	2020	0,00	0,00	0,00	0,00	0,00	0,00	0,00
5U2110007	* SPESA DI MANUTENZIONE STRAORDINARIA DI STABILIMENTI DA REDDITO	2015	6.509.652,36	0,00	0,00	0,00	0,00	0,00	5.509.652,36
	TOTALE	2015	307.757,18	0,00	0,00	0,00	0,00	0,00	307.757,18
5U2112001	* ACQUISTO E COSTRUZIONI DI IMMOBILI STRUMENTALI	2015	14.000,00	0,00	0,00	0,00	0,00	0,00	14.000,00
	TOTALE	2015	14.000,00	0,00	0,00	0,00	0,00	0,00	14.000,00
	TOTALE	2015	427,00	0,00	0,00	0,00	0,00	0,00	427,00
	TOTALE	2016	152.306,19	-2.178,10	0,00	0,00	133.071,54	133.071,54	17.056,55
	TOTALE	2017	184.244,32	0,00	0,00	0,00	20.794,25	20.794,25	173.450,07
5U2112002	* SPESA DI MANUTENZIONE STRAORDINARIA PER LE STRUTTURE SOCIALI	2018	162.550,86	0,00	0,00	0,00	0,00	0,00	162.550,86
	TOTALE	2019	1.063.188,02	-7.408,07	0,00	0,00	740.843,65	740.843,65	314.936,30
	TOTALE	2020	0,00	0,00	492.057,42	158.496,72	0,00	158.496,72	333.560,70
	TOTALE	2015	1.572.716,39	-9.586,17	492.057,42	158.496,72	894.709,44	1.053.206,16	1.001.981,48
	TOTALE	2015	897.717,68	-1.152,44	0,00	0,00	0,00	0,00	896.565,24
5U2112003	* ACQUISTO DI MOBILI, MACCHINE, ARREDI E APPARECCHIATURE SANITARIE (UFFICI E ISTITUZIONI SANITARIE)	2016	13.901,90	0,00	0,00	0,00	0,00	0,00	13.901,90
	TOTALE	2017	127.353,93	0,00	0,00	0,00	275,91	275,91	127.078,02
	TOTALE	2018	66.025,39	-5.278,18	0,00	0,00	32.886,85	32.886,85	27.860,36

Il Segretario



Allegati alla Nota Integrativa del Rendiconto 2020

217

## ALLEGATI

## ALLEGATO B1/A

Rendiconto Finanziario Gestionale  
Esercizio 2020

## Parte II - Uscite

CAPITOLO	DESCRIZIONE	ANNO DI INSORGENZA	RESIDUI INIZIALI	VARIAZIONI	IMPEGNI	PAGAMENTI AC	PAGAMENTI AP	PAGAMENTI TOTALI	RESIDUI FINALI
		2019	1.896.262,82	-128,75	0,00	0,00	1.776.150,86	1.776.150,86	119.983,21
		2020	0,00	0,00	2.294.592,99	1.717.175,30	0,00	1.717.175,30	577.417,69
	TOTALE	2016	2.801.261,72	-6.659,37	2.294.592,99	1.717.175,30	1.809.313,62	3.526.488,92	1.662.806,42
		2017	1.077.902,70	-707.477,94	0,00	0,00	347.906,70	347.906,70	22.518,06
		2018	56.420,62	0,00	0,00	0,00	0,00	0,00	56.420,62
	SPESA DI MANUTENZIONE STRAORDINARIA PER ADEGUAMENTI NORMATIVI IN MATERIA DI SICUREZZA DELLE STRUTTURE SOCIALI	2018	11.226,95	0,00	0,00	0,00	6.511,36	6.511,36	4.715,59
5U2112005		2019	557.902,20	0,00	0,00	0,00	299.644,50	299.644,50	258.257,70
		2020	0,00	0,00	260.084,71	3.746,45	0,00	3.746,45	256.318,26
	TOTALE	2016	1.703.482,47	-707.477,94	260.084,71	3.746,45	864.062,56	667.909,01	698.230,23
		2017	242,99	0,00	0,00	0,00	0,00	0,00	242,99
		2018	295,66	0,00	0,00	0,00	0,00	0,00	295,66
	ACQUISTO DI DISPOSITIVI PER LA SICUREZZA SUI LUOGHI DI LAVORO	2018	44.323,69	-359,96	0,00	0,00	31.090,69	31.090,69	12.874,04
5U2112006		2019	64.124,47	-1,37	0,00	0,00	63.654,73	63.654,73	469,37
		2020	0,00	0,00	40.793,86	23.584,00	0,00	23.584,00	17.209,85
	TOTALE	2015	108.960,83	-360,33	40.793,86	23.584,00	84.745,42	118.329,42	31.084,94
		2018	407.737,18	-232.498,79	0,00	0,00	0,00	0,00	175.237,39
5U2112008	*ACQUISTO MACCHINE E ATTREZZATURE CONNESSE CON L'ELABORAZIONE AUTOMATICA DATI	2018	4.926.408,55	0,00	0,00	0,00	4.911.596,98	4.911.596,98	14.811,57
		2019	15.219.959,09	0,00	0,00	0,00	15.025.076,49	15.025.076,49	194.282,60



ALLEGATO B1/A

ALLEGATI

### Rendiconto Finanziario Gestionale Esercizio 2020

#### Parte II - Uscite

CAPITOLO	DESCRIZIONE	ANNO DI INSORGENZA	RESIDUI INIZIALI	VARIAZIONI	IMPEGNI	PAGAMENTI A C	PAGAMENTI A P	PAGAMENTI TOTALI	RESIDUI FINALI
	TOTALE	2020	0,00	0,00	30.916.870,52	16.682.697,58	0,00	16.682.697,58	14.234.172,94
		2015	20.663.604,82	-232.499,79	30.918.870,62	16.682.697,58	19.936.673,47	36.619.371,06	14.618.604,50
		2016	12.760.405,64	-2.403.553,39	0,00	0,00	44.630,99	44.630,99	10.312.221,26
		2017	3.172.756,81	-84,27	0,00	0,00	353.979,34	353.979,34	2.818.659,20
		2018	3.199.982,13	0,00	0,00	0,00	935.999,50	935.999,50	2.263.982,63
		2019	16.013.204,34	-48,55	0,00	0,00	11.056.219,18	11.056.219,18	6.956.976,61
5U211209	* SPESE PER L'ACQUISIZIONE DI PRODOTTI PROGRAMMI (SOFTWARE) CONNESSI CON LA REALIZZAZIONE DI PROCEDURE AUTOMATIZZATE	2019	39.025.400,29	-62,91	0,00	0,00	24.077.612,21	24.077.612,21	14.947.725,17
		2020	0,00	0,00	71.197.797,62	3.222.459,17	0,00	3.222.459,17	67.975.336,45
	TOTALE	2015	76.171.749,21	-2.403.769,12	71.197.797,62	3.222.459,17	35.488.441,22	39.690.900,39	108.274.687,32
		2016	8.433.335,90	-11.475,50	0,00	0,00	352.806,44	352.806,44	6.069.053,96
		2017	1.669.749,74	-38.510,19	0,00	0,00	354.725,70	354.725,70	1.296.513,85
		2018	2.786.995,21	-9.466,51	0,00	0,00	635.027,81	635.027,81	2.142.200,69
5U2112010	* SPESE PER MANUTENZIONE STRAORDINARIA E DI ADATTAMENTO DI STABILI STRUMENTALI DI PROPRIETA'	2018	4.672.323,42	-62.286,45	0,00	0,00	814.207,30	814.207,30	3.795.629,67
		2019	10.394.446,24	-2.528,22	0,00	0,00	3.269.887,29	3.269.887,29	7.122.030,73
		2020	0,00	0,00	9.905.107,60	430.555,60	0,00	430.555,60	9.474.552,00
	TOTALE	2015	27.976.650,51	-124.266,87	9.905.107,60	430.656,60	6.426.854,54	6.887.210,14	31.900.161,10
		2016	670.303,28	-3.727,37	0,00	0,00	0,00	0,00	566.575,91
		2017	322.328,81	-76,68	0,00	0,00	48.432,22	48.432,22	274.019,91
5U2112011	* SPESE DI ADATTAMENTO FUNZIONALE DEGLI STABILI STRUMENTALI DI TERZI	2017	269.887,19	-35.000,00	0,00	0,00	11.621,56	11.621,56	223.245,63

Il Segretario



## ALLEGATI

## ALLEGATO B1/A

Rendiconto Finanziario Gestionale  
Esercizio 2020

## Parte II - Uscite

CAPITOLO	DESCRIZIONE	ANNO DI INSORGENZA	RESIDUI INIZIALI	VARIAZIONI	IMPEGNI	PAGAMENTI AC	PAGAMENTI AP	PAGAMENTI TOTALI	RESIDUI FINALI
		2018	526.213,01	-150,00	0,00	0,00	135.160,41	135.160,41	390.902,60
		2019	937.454,88	-5.997,90	0,00	0,00	339.481,98	339.481,98	591.975,00
		2020	0,00	0,00	1.121.966,05	271.042,72	0,00	271.042,72	650.923,33
	<b>TOTALE</b>		<b>2.626.367,17</b>	<b>-44.951,95</b>	<b>1.121.966,05</b>	<b>271.042,72</b>	<b>534.698,17</b>	<b>805.738,09</b>	<b>2.897.642,38</b>
		2017	28.961,59	0,00	0,00	0,00	28.961,59	28.961,59	0,00
		2019	21.721,20	-0,02	0,00	0,00	21.721,18	21.721,18	0,00
		2020	0,00	0,00	14.579,79	14.579,79	0,00	14.579,79	0,00
	<b>TOTALE</b>		<b>60.682,79</b>	<b>-0,02</b>	<b>14.579,79</b>	<b>14.579,79</b>	<b>60.682,77</b>	<b>66.262,66</b>	<b>0,00</b>
		2015	1.179.726,27	-45.227,00	0,00	0,00	2.612,50	2.612,50	1.131.886,77
		2016	316.528,03	-41.647,20	0,00	0,00	102.280,32	102.280,32	172.600,51
		2017	243.883,46	0,00	0,00	0,00	0,00	0,00	243.883,46
		2018	1.034.937,02	0,00	0,00	0,00	123.886,09	123.886,09	911.048,83
		2019	1.209.662,75	0,00	0,00	0,00	434.623,27	434.623,27	775.059,48

\*SPESE DI MANUTENZIONE STRAORDINARIA E DI ADATTAMENTO DEGLI STABILIMENTI STRUMENTALI, GIÀ DI PROPRIETÀ, TRASFERITI AL "FIP - FONDO IMMOBILI PUBBLICI - FONDO COMUNE DI INVESTIMENTO IMMOBILIARE DI TIPO CHIUSO" AI SENSI DELL'ART. 4 DEL DL N. 351/2001 CONVERTITO NELLA LEGGE N. 41/02/01





ALLEGATO B1/A

ALLEGATI

Rendiconto Finanziario Gestionale  
Esercizio 2020

## Parte II - Uscite

CAPITOLO	DESCRIZIONE	ANNO DI INSORGENZA	RESIDUI INIZIALI	VARIAZIONI	IMPEGNI	PAGAMENTI AC	PAGAMENTI AP	PAGAMENTI TOTALI	RESIDUI FINALI
		2020	0,00	0,00	526.715,39	14.432,12	0,00	14.432,12	512.283,27
	TOTALE		3.984.537,53	-85.874,20	526.715,39	14.432,12	663.804,18	677.856,30	3.746.642,42
		2015	1.585.968,51	-20.000,27	0,00	0,00	190.795,56	190.795,56	1.375.172,66
		2016	1.854.460,52	-131.664,45	0,00	0,00	215.875,32	215.875,32	1.506.941,05
		2017	1.984.820,67	-20.301,83	0,00	0,00	384.239,90	384.239,90	1.560.278,94
50212014	SPESA DI MANUTENZIONE STRAORDINARIA PER LA SICUREZZA URBANA SU UNO DEI QUATTRO NEGLI STABILI PROPRIETA' ADIRITTO UFFICILE DEGLI STABILIMENTI ALTA' DI PROPRIETA' TASFERITI AL "FIP - FONDO IMMOBILI PUBBLICI - FONDO COMUNE DI INVESTIMENTO IMMOBILIARE DI TIPO CHIUSO" AI SENSI DELL'ART. N. 4 DEL D.L. N. 35/1/2001 CONVERTITO NELLA LEGGE N. 41/0/2001	2018	3.019.299,82	-150.079,84	0,00	0,00	1.317.210,26	1.317.210,26	1.552.009,72
		2019	7.130.590,29	-11.279,16	0,00	0,00	3.599.336,47	3.599.336,47	3.529.965,66
		2020	0,00	0,00	18.955.489,61	227.257,30	0,00	227.257,30	18.138.211,31

Il Segretario



## ALLEGATI

## ALLEGATO B1/A

Rendiconto Finanziario Gestionale  
Esercizio 2020

## Parte II - Uscite

CAPITOLO	DESCRIZIONE	ANNO DI INSORGENZA	RESIDUI INIZIALI	VARIAZIONI	IMPEGNI	PAGAMENTI AC	PAGAMENTI AP	PAGAMENTI TOTALI	RESIDUI FINALI
	TOTALE		15.576.180,11	-333.324,55	18.366.468,61	227.257,30	5.657.457,51	6.924.714,81	27.682.579,36
5U2112090	ACQUISTO DI MOBILI E MACCHINE PER UFFICIO DEL SOPPRESSO SCAU	2014 e anni precedenti 2020	31,63	0,00	0,00	0,00	0,00	0,00	31,63
	TOTALE		31,63	0,00	0,00	0,00	0,00	0,00	31,63
5U2113001	* SDTOSCRIZIONI E ACQUISTI DI PARTECIPAZIONI AZIONARIE	2015	28.512.612,00	0,00	0,00	0,00	0,00	0,00	28.512.612,00
	TOTALE		28.512.612,00	0,00	0,00	0,00	0,00	0,00	28.512.612,00
5U4121044	RIMBORSO PER CONTO DELLO STATO DEL MAGGIOR PREZZO CORRISPOSTO DAI CONDUTTORI DEGLI IMMOBILI DA REDDITO DELL'ISTITUTO CARTOLARIZZATI	2014 e anni precedenti 2020	3.316.815,52	0,00	0,00	0,00	0,00	0,00	3.316.815,52
	TOTALE		3.316.815,52	0,00	0,00	0,00	0,00	0,00	3.316.815,52
5U4121045	RIMBORSO PER CONTO DELLO STATO DEL MAGGIOR PREZZO CORRISPOSTO DAI CONDUTTORI DEGLI IMMOBILI DA REDDITO DEL SOPPRESSO INPDA CARTOLARIZZATI	2014 e anni precedenti 2020	6.452.292,81	0,00	0,00	0,00	0,00	0,00	6.452.292,81
	TOTALE		6.452.292,81	0,00	0,00	0,00	0,00	0,00	6.452.292,81
	TOTALE UPB		879.006.900,64	-26.227.137,43	1.071.854.652,90	613.609.307,41	255.413.640,47	868.922.947,88	1.053.411.468,23
		2015	8.404,00	-2.328,00	0,00	0,00	155,00	155,00	5.921,00
8U1102031	*COMPENSI A DOCENTI INTERNI PER LA FORMAZIONE E LE ATTIVITÀ DI RICERCA SCIENTIFICA E PER CORSI DI FORMAZIONE RICHIESTI DA ALTRE ORGANIZZAZIONI PUBBLICHE E PRIVATE	2016	21.489,30	-1.975,50	0,00	0,00	1.441,50	1.441,50	18.052,30
	TOTALE		34.504,50	-22.804,50	0,00	0,00	0,00	0,00	11.700,00
8U1104015	*FITTO DI LOCALI ADIBITI A UFFICI	2015	64.377,80	-27.106,00	0,00	0,00	1.596,50	1.596,50	35.673,30
		2015	951.125,21	-600,00	0,00	0,00	0,00	0,00	950.525,21



Allegati alla Nota Integrativa del Rendiconto 2020

ALLEGATO B1/A

ALLEGATI

### Rendiconto Finanziario Gestionale Esercizio 2020

#### Parte II - Uscite

CAPITOLO	DESCRIZIONE	ANNO DI INSORGENZA	RESIDUI INIZIALI	VARIAZIONI	IMPEGNI	PAGAMENTI A C	PAGAMENTI A P	PAGAMENTI TOTALI	RESIDUI FINALI
	TOTALE		951.129,21	-600,00	0,00	0,00	0,00	0,00	950.529,21
8U1104016	*SPESA DI MANUTENZIONE ORDINARIA DEGLI STABILI STRUMENTALI DI PROPRIETA' O IN AFFITTO	2015	328.864,66	-14.861,82	0,00	0,00	1.041,90	1.041,90	310.960,94
	TOTALE		328.864,66	-14.861,82	0,00	0,00	1.041,90	1.041,90	310.960,94
		2015	66.712,09	0,00	0,00	0,00	0,00	0,00	66.712,09
		2016	12.436,44	-1.785,81	0,00	0,00	0,00	0,00	10.650,63
		2017	22.574,49	-1.422,20	0,00	0,00	729,79	729,79	20.422,50
8U1104026	*SPESA PER LA CONDUZIONE E LA VENDITA DEGLI STABILI DA REDDITO NON CARTOLARIZZATI IN GESTIONE DIRETTA	2018	152.404,02	-2.133,98	0,00	0,00	53.172,03	53.172,03	97.098,01
		2019	577.656,39	-146.829,57	0,00	0,00	173.482,40	173.482,40	257.344,42
	TOTALE		0,00	0,00	1.219.151,92	667.513,37	0,00	667.513,37	551.638,55
		2020	831.783,43	-152.171,66	1.219.151,92	667.513,37	227.394,22	894.897,59	1.003.666,20
		2015	161.359,31	0,00	0,00	0,00	650,20	650,20	160.709,11
		2016	89.118,23	-8.946,00	0,00	0,00	16.464,09	16.464,09	63.708,14
		2017	74.255,87	-917,44	0,00	0,00	0,00	0,00	73.338,43
8U1104027	*ONERI PER LA MANUTENZIONE ORDINARIA DEGLI STABILI DA REDDITO NON CARTOLARIZZATI IN GESTIONE DIRETTA	2018	86.598,88	-51.010,29	0,00	0,00	8.698,60	8.698,60	26.889,99
		2019	299.631,53	-1.831,87	0,00	0,00	166.179,89	166.179,89	131.619,67
	TOTALE		0,00	0,00	189.533,92	39.579,59	0,00	39.579,59	149.974,33
		2020	710.963,82	-62.705,60	189.533,92	39.579,59	191.992,88	231.674,47	605.239,67
		2017	200.000,00	-100.000,00	0,00	0,00	0,00	0,00	100.000,00
8U1104045	*COMPENSI ED ONERI PER LA GESTIONE DEL PATRIMONIO IMMOBILIARE DELL'ISTITUTO (NON OGGETTO DI CARTOLARIZZAZIONE)	2018	889.563,27	-92.934,81	0,00	0,00	107.039,63	107.039,63	695.588,83
		2019	2.762.400,74	-206.336,41	0,00	0,00	1.827.905,33	1.827.905,33	728.159,00

Il Segretario



Allegati alla Nota integrativa del Rendiconto 2020

2/23

## ALLEGATI

## ALLEGATO BI/A

Rendiconto Finanziario Gestionale  
Esercizio 2020

## Parte II - Uscite

CAPITOLO	DESCRIZIONE	ANNO DI INSURGENZA	RESIDUI INIZIALI	VARIAZIONI	IMPEGNI	PAGAMENTI AC	PAGAMENTI AP	PAGAMENTI TOTALI	RESIDUI FINALI
	TOTALE	2020	0,00	0,00	6.449,109,46	2.281,797,47	0,00	2.281,797,47	4.167,311,99
8U1104048	*SPESE PER LA VALUTAZIONE DEL PATRIMONIO IMMOBILIARE DA REDDITO DA DISMETTERE	2019	3.651,954,01	-399,271,22	6.449,109,46	2.281,797,47	1.334,944,96	4.216,742,43	5.665,059,82
	TOTALE	2020	95,015,30	0,00	0,00	0,00	93,015,30	93,015,30	0,00
	TOTALE	2020	0,00	0,00	423,00	0,00	0,00	0,00	423,00
	TOTALE	2015	95,015,30	0,00	423,00	0,00	93,015,30	93,015,30	423,00
	TOTALE	2015	50,622,82	0,00	0,00	0,00	0,00	0,00	50,622,82
8U1104052	SPESE PER LA SICUREZZA E LA SALUTE SUI LUOGHI DI LAVORO	2016	48,428,33	0,00	0,00	0,00	0,00	0,00	48,428,33
	TOTALE	2017	67,738,52	0,00	0,00	0,00	0,00	0,00	67,738,52
	TOTALE	2017	166,789,67	0,00	0,00	0,00	0,00	0,00	166,789,67
	TOTALE	2015	185,281,91	0,00	0,00	0,00	1,663,50	1,663,50	163,618,41
8U1104062	*SPESE PER L'ACQUISTO DI SERVIZI E BENI PER LA FORMAZIONE E L'ADDESTRAMENTO DEL PERSONALE (COMPENSI OCCORRENZA ESTERNA, PRODOTTI, MATERIALI, PUBBLICAZIONI, SUPPORTI E ALTRO FINALIZZATI ALLA DIDATTICA)	2016	28,494,00	0,00	0,00	0,00	0,00	0,00	28,494,00
	TOTALE	2017	37,330,57	-724,00	0,00	0,00	0,00	0,00	36,606,57
	TOTALE	2017	251,096,48	-724,00	0,00	0,00	1,663,50	1,663,50	248,708,98
8U1104068	*SPESE PER SERVIZI SVOLTI DA ALTRI ENTI ED ORGANISMI NAZIONALI PER LA RISCOSSIONE DEI CANONI DI AFFITTO DEGLI STABILI DA REDDITO EX INPDAP E DEI CREDITI PER RATE DI MUTUI CONCESSIALLE COOPERATIVE EDILIZIE E AD ALTRI ENTI	2018	27,456,66	0,00	0,00	0,00	0,00	0,00	27,456,66
	TOTALE	2018	73,973,36	0,00	0,00	0,00	32,546,97	32,546,97	41,426,39

ALLEGATO B1/A ALLEGATI

Rendiconto Finanziario Gestionale  
Esercizio 2020

## Parte II - Uscite

CAPITOLO	DESCRIZIONE	ANNO DI INSORGENZA	RESIDUI INIZIALI	VARIAZIONI	IMPEGNI	PAGAMENTI AC	PAGAMENTI AP	PAGAMENTI TOTALI	RESIDUI FINALI
		2020	0,00	0,00	51.665,35	1.665,36	0,00	1.665,36	50.000,00
8U1104069	TOTALE *ONERI PER LA GESTIONE DEGLI ARCHIVI E RELATIVA DEMATERIALIZZAZIONE	2015	101.430,02	0,00	51.665,35	1.665,36	32.546,97	34.232,33	118.883,05
	TOTALE		7.739,34	0,00	0,00	0,00	0,00	0,00	7.739,34
8U1104070	TOTALE *ONERI PER POSTA, SERVIZI POSTALI E CORRISPONDENZA	2015	95.997,25	-385,55	0,00	0,00	10.372,65	10.372,65	85.259,05
	TOTALE		95.997,25	-385,55	0,00	0,00	10.372,65	10.372,65	85.259,05
8U1104074	TOTALE *SPESE PER SERVIZI DI SUPPORTO AI PROGETTI EUROPEI E INTERNAZIONALI	2017	65.000,00	0,00	0,00	0,00	0,00	0,00	65.000,00
	TOTALE	2019	60.000,00	0,00	0,00	0,00	0,00	0,00	60.000,00
	TOTALE		125.000,00	0,00	0,00	0,00	0,00	0,00	125.000,00
		2014 e anni precedenti	146.346.226,01	0,00	0,00	0,00	0,00	0,00	146.346.226,01
8U1206001	CONTRIBUTI SOCIALI DI MALATTIA E SOMME AGGIUNTIVE PER PERIODI A PARTIRE DAL 1 GENNAIO 1980 DA TRASFERIRE ALLO STATO PER IL FINANZIAMENTO DEL FONDO SANITARIO NAZIONALE - ART. 65, LETT. A), LEGGE N. 833/1978 E ART. 3, DL N. 663/1979 CONVERTITO NELLA LEGGE N. 35/1980	2016	105.200,35	0,00	0,00	0,00	0,00	0,00	105.200,35
	TOTALE	2020	0,00	0,00	0,00	0,00	0,00	0,00	0,00
	TOTALE		146.451.426,36	0,00	0,00	0,00	0,00	0,00	146.451.426,36
8U1206002	CONTRIBUTI SOCIALI DI MALATTIA E SOMME AGGIUNTIVE RELATIVI ALL'ANNO 1979 DA TRASFERIRE ALLO STATO PER IL FINANZIAMENTO DEL FONDO SANITARIO NAZIONALE - ART. 65, LETT. A), LEGGE N. 833/1978	2014 e anni precedenti	392.555,35	0,00	0,00	0,00	0,00	0,00	392.555,35
	TOTALE	2016	1.056,68	0,00	0,00	0,00	0,00	0,00	1.056,68

Il Segretario

## ALLEGATI

## ALLEGATO B1/A

Rendiconto Finanziario Gestionale  
Esercizio 2020

## Parte II - Uscite

CAPITOLO	DESCRIZIONE	ANNO DI INSORGENZA	RESIDUI INIZIALI	VARIAZIONI	IMPEGNI	PAGAMENTI AC	PAGAMENTI AP	PAGAMENTI TOTALI	RESIDUI FINALI
		2017	1.548,19	0,00	0,00	0,00	0,00	0,00	1.548,19
		2018	899,30	0,00	0,00	0,00	0,00	0,00	899,30
		2019	347,33	0,00	0,00	0,00	0,00	0,00	347,33
		2020	0,00	0,00	385,08	0,00	0,00	0,00	385,08
<b>TOTALE</b>			<b>396.404,85</b>	<b>0,00</b>	<b>385,08</b>	<b>0,00</b>	<b>0,00</b>	<b>0,00</b>	<b>396.789,83</b>
	SOMME GIÀ DESTINATE ALL'ASSISTENZA SANITARIA DA TRASFERIRE ALLO STATO PER FINANZIAMENTO DEL FONDO SANITARIO NAZIONALE (ART.69, LETT.B), 8U1206003 L.833/1978	2014 e anni precedenti	4.400.530,97	0,00	0,00	0,00	0,00	0,00	4.400.530,97
		2020	0,00	0,00	0,00	0,00	0,00	0,00	0,00
<b>TOTALE</b>			<b>4.400.530,97</b>	<b>0,00</b>	<b>0,00</b>	<b>0,00</b>	<b>0,00</b>	<b>0,00</b>	<b>4.400.530,97</b>
		2014 e anni precedenti	13.989.125,39	0,00	0,00	0,00	0,00	0,00	13.989.125,39
	TRASFERIMENTO ALLO STATO DEI CONTRIBUITI GIÀ DIPERTINENZA DELL'ENAO AI SENSI DELL'ART. 1 DUODECIES DELLA LEGGE N. 641/1978	2016	442,12	0,00	0,00	0,00	0,00	0,00	442,12
		2017	5.936,93	0,00	0,00	0,00	0,00	0,00	5.936,93
<b>TOTALE</b>			<b>13.995.504,44</b>	<b>0,00</b>	<b>0,00</b>	<b>0,00</b>	<b>0,00</b>	<b>0,00</b>	<b>13.995.504,44</b>
	TRASFERIMENTO ALLO STATO DI SOMME GIÀ PERTINENZE A ONERE DELL'ART. 12, COMMA 3/E, 4, LEGGE N. 55/1958 ART. 1 DUODECIES, LEGGEN. 641/1978	2017	13.243.412,32	0,00	0,00	13.243.412,32	0,00	13.243.412,32	0,00
		2019	4.491.889,27	0,00	0,00	4.491.889,27	0,00	4.491.889,27	0,00



ALLEGATO B1/A

ALLEGATI

Rendiconto Finanziario Gestionale  
Esercizio 2020

## Parte II - Uscite

CAPITOLO	DESCRIZIONE	ANNO DI INSORGENZA	RESIDUI INIZIALI	VARIAZIONI	IMPEGNI	PAGAMENTI A C	PAGAMENTI A P	PAGAMENTI TOTALI	RESIDUI FINALI
	<b>TOTALE</b>	2020	0,00	0,00	343.496.830,66	343.496.830,66	0,00	343.496.830,66	0,00
		2014 e anni precedenti	17.735.101,69	0,00	343.496.830,66	343.496.830,66	17.735.101,69	361.231.932,25	0,00
8U1206009	TRASFERIMENTO ALLO STATO DEI CONTRIBUTI GIÀ DI PERTINENZA DELLA GESCAL (GIÀ RISCOSSI O ALL'INPS E DA ENTI MUTUALISTICI DISCIOLTI)	2015	61.929,62	0,00	0,00	0,00	0,00	0,00	61.929,62
	<b>TOTALE</b>	2020	0,00	0,00	0,00	0,00	0,00	0,00	0,00
		2014 e anni precedenti	129.238.599,36	0,00	0,00	0,00	0,00	0,00	129.238.599,36
8U1206010	TRASFERIMENTO ALLO STATO DEL CONTRIBUTO 0,10% PER IL FINANZIAMENTO DEL FONDO PER GLI ASILI NIDO	2020	0,00	0,00	0,00	0,00	0,00	0,00	0,00
	<b>TOTALE</b>	2019	19.645.981,82	0,00	0,00	0,00	0,00	0,00	19.645.981,82
		2020	19.645.981,82	0,00	0,00	0,00	0,00	0,00	19.645.981,82
8U1206012	CONTRIBUTI DA TRASFERIRE ALLO STATO PER IL FINANZIAMENTO DEL FONDO DI ROTAZIONE ART. 25, LEGGE N. 845/1978	2019	196.809.584,61	0,00	0,00	0,00	196.809.584,61	196.809.584,61	0,00
	<b>TOTALE</b>	2020	0,00	0,00	167.709.724,70	10.447.378,65	0,00	10.447.378,65	157.262.346,05
		2014 e anni precedenti	196.809.584,61	0,00	167.709.724,70	10.447.378,65	0,00	207.256.983,28	167.262.346,05
8U1206014	TRASFERIMENTO AL MINISTERO DEL TESORO DELLE DISPONIBILITÀ AL 31 DICEMBRE 1999 DELLA GESTIONE SPECIALE DI CUI ALL'ART. 156/25 DELLA LEGGE N. 64/1978 - ART. 35 DELLA LEGGE N. 38/1989	2020	48.519,53	0,00	0,00	0,00	0,00	0,00	48.519,53
	<b>TOTALE</b>	2014 e anni precedenti	48.519,53	0,00	0,00	0,00	0,00	0,00	48.519,53
8U1206016	TRASFERIMENTO CONTRIBUTI AL FONDO DI ROTAZIONE PER ATTUAZIONE POLITICHE	2014 e anni precedenti	78.822.803,49	0,00	0,00	0,00	0,00	0,00	78.822.803,49

Il Segretario

ALLEGATI

ALLEGATO B1/A

### Rendiconto Finanziario Gestionale Esercizio 2020

#### Parte II - Uscite

CAPITOLO	DESCRIZIONE	ANNO DI INSORGENZA	RESIDUI INIZIALI	VARIAZIONI	IMPEGNI	PAGAMENTI AC	PAGAMENTI AP	PAGAMENTI TOTALI	RESIDUI FINALI
	COMUNITARIE - ART. 5, LEGGE N. 192/1997 - ART. 1, C. 72, LEG. GEN. N. 549/1995	2015	16.960.434,79	0,00	0,00	0,00	0,00	0,00	16.960.434,79
		2018	5.776.819,74	0,00	0,00	0,00	0,00	0,00	5.776.819,74
		2020	0,00	0,00	0,00	0,00	0,00	0,00	0,00
	<b>TOTALE</b>	2014 e anni precedenti	101.660.066,02	0,00	0,00	0,00	0,00	0,00	101.660.066,02
		2015	1.389.931.497,55	0,00	0,00	0,00	0,00	0,00	1.389.931.497,55
		2016	8.157.734,54	0,00	0,00	0,00	0,00	0,00	8.157.734,54
		2017	4.118.200,15	0,00	0,00	0,00	0,00	0,00	4.118.200,15
	TRASFERIMENTO ALLO STATO DI CONTRIBUTI PER PRESTAZIONI DEL SERVIZIO SANITARIO NAZIONALE GIÀ DI PERTINENZA DI REGIONI E DI PROVINCE AUTONOME	2018	4.691.400,38	0,00	0,00	0,00	0,00	0,00	4.691.400,38
		2019	3.683.561,23	0,00	0,00	0,00	0,00	0,00	3.683.561,23
		2020	3.213.905,56	0,00	0,00	0,00	0,00	0,00	3.213.905,56
	<b>TOTALE</b>	2014 e anni precedenti	1.413.798.299,43	0,00	1.781.793,93	0,00	0,00	0,00	1.413.798.299,43
		2015	1.681.072,51	0,00	0,00	0,00	0,00	0,00	1.681.072,51
	TRASFERIMENTO ALLO STATO DEI CONTRIBUTI PER IL FINANZIAMENTO DEL FONDO NAZIONALE PER LE POLITICHE MIGRATORIE AI SENSI DEGLI ARTT. 25, C. 2 E 45, C. 3 DEL DLVO N. 288/1998	2016	260.153,53	0,00	0,00	0,00	0,00	0,00	260.153,53
		2017	135.637,47	0,00	0,00	0,00	0,00	0,00	135.637,47

Allegati alla Nota Integrativa del Rendiconto 2020

228





ALLEGATO B1/A

ALLEGATI

### Rendiconto Finanziario Gestionale Esercizio 2020

#### Parte II - Uscite

CAPITOLO	DESCRIZIONE	ANNO DI INSOGENZA	RESIDUI INIZIALI	VARIAZIONI	IMPEGNI	PAGAMENTI AC	PAGAMENTI AP	PAGAMENTI TOTALI	RESIDUI FINALI
		2017	164.662,47	0,00	0,00	0,00	0,00	0,00	164.662,47
		2018	214.517,41	0,00	0,00	0,00	0,00	0,00	214.517,41
		2019	285.475,75	0,00	0,00	0,00	0,00	0,00	285.475,75
		2020	0,00	0,00	285.301,49	0,00	0,00	0,00	285.301,49
		TOTALE	2.741.833,14	0,00	285.301,49	0,00	0,00	0,00	3.006.840,63
		2017	217.328,64	0,00	0,00	0,00	0,00	0,00	217.328,64
8U1206022	TRASFERIMENTO ALLO STATO DELLE ECONOMIE DERIVANTI DALLA RIDUZIONE DELL'INDENNITÀ DI ACCOMPAGNAMENTO E DALL'INDENNITÀ SPECIALE PER I CIECHI CIVILI CHE USUFRUISCONO DEL SERVIZIO DI ACCOMPAGNAMENTO DA PARTE DEGLI OBIETTORI DI COSCIENZA E DEI VOLONTARI DEL SERVIZIO CIVILE NAZIONALE - ART. 40, C. 5, LEGGEN. 289/2002	2019	19.020,06	0,00	0,00	0,00	0,00	0,00	19.020,06
		2020	0,00	0,00	303.509,42	236.348,70	0,00	236.348,70	67.160,72
		TOTALE	236.348,70	0,00	303.509,42	236.348,70	0,00	236.348,70	303.509,42
8U1206024	TRASFERIMENTO ALLO STATO DELLE ECONOMIE DERIVANTI DALLA RIDUZIONE DELL'INDENNITÀ PER I CIECHI CIVILI CHE USUFRUISCONO DEL SERVIZIO CIVILE NAZIONALE - ART. 1, COMMA 48 DELLA LEGGE N. 248/2005 E ART. 1, COMMA 48 DELLA LEGGE N. 286/2005 E SUCCESSIVE DISPOSIZIONI	2015	2.547.903,00	0,00	0,00	0,00	0,00	0,00	2.547.903,00



Il Segretario

## ALLEGATI

## ALLEGATO B1/A

Rendiconto Finanziario Gestionale  
Esercizio 2020

## Parte II - Uscite

CAPITOLO	DESCRIZIONE	ANNO DI INSORGENZA	RESIDUI INIZIALI	VARIAZIONI	IMPEGNI	PAGAMENTI AC	PAGAMENTI AP	PAGAMENTI TOTALI	RESIDUI FINALI
		2020	0,00	0,00	681.456.450,59	681.456.450,59	0,00	681.456.450,59	0,00
	<b>TOTALE</b>		2.547.903,00	0,00	681.456.450,59	681.456.450,59	0,00	681.456.450,59	2.547.903,00
8U1206025	TRASFERIMENTO ALLO STATO DELLE SOMME DERIVANTI DALLA RIDUZIONE DEI COMPENSI AGLI ORGANI DELL'ENTE DI CUI ALL'ART. 1, COMMI 58 E 59 DELLA LEGGE N. 286/2005 - ART. 1, COMMA 63 DELLA LEGGE N. 286/2005	2020	0,00	0,00	67.425,55	67.425,55	0,00	67.425,55	0,00
	<b>TOTALE</b>		0,00	0,00	67.425,55	67.425,55	0,00	67.425,55	0,00
8U1206026	TRASFERIMENTO ALLO STATO DEI CONTRIBUTI DEL FONDO PER L'ESECUZIONE AI LAVORATORI DIPENDENTI DEL SETTORE PRIVATO DEI TRATTAMENTI DI FINE RAPPORTO DI CUI ALL'ARTICOLO 2120 DEL CODICE CIVILE* DI CUI ALL'ART. 1, COMMA 755, DELLA LEGGE N. 296/2006	2020	0,00	0,00	1.611.286.257,74	1.611.286.257,74	0,00	1.611.286.257,74	0,00
	<b>TOTALE</b>		0,00	0,00	1.611.286.257,74	1.611.286.257,74	0,00	1.611.286.257,74	0,00
8U1206027	TRASFERIMENTO ALLO STATO DELLE SOMME DERIVANTI DALLA RIDUZIONE DEI FONDI PER IL RINNOVAMENTO DELLA CONTRIBUZIONE INTEGRATIVA ART. 67, COMMA 6, DEL D.L. N. 112/2008 CONVERTITO NELLA LEGGE N. 133/2008	2015	163.640,45	0,00	0,00	0,00	0,00	0,00	163.640,45
	<b>TOTALE</b>		163.640,45	0,00	0,00	0,00	0,00	0,00	163.640,45
8U1206028	TRASFERIMENTO ALLO STATO DELLE RISORSE DERIVANTI DALL'AUMENTO CONTRIBUTIVO EX ART. 25, COMMA 4, DELLA LEGGE N. 845/1978-ART. 1, COMMA 254, DELLA LEGGE N. 228/2012 E COMMA 255 DELLA STESSA LEGGE, COME MODIFICATO DALL'ART. 4, COMMA 1, LETT B), DEL D.L. 21 MAGGIO 2013, N. 54, CONVERTITO NELLA LEGGE 16 LUGLIO 2013, N. 85 E ART. 40, COMMA 2, LETTERA D), DEL DECRETO LEGGE 12 SETTEMBRE 2014, N. 133, CONVERTITO, CON	2019	120.000.000,00	0,00	0,00	0,00	120.000.000,00	120.000.000,00	0,00

ALLEGATO B1/A

ALLEGATI

### Rendiconto Finanziario Gestionale Esercizio 2020

#### Parte II - Uscite

CAPITOLO	DESCRIZIONE	ANNO DI INSORGENZA	RESIDUI INIZIALI	VARIAZIONI	IMPEGNI	PAGAMENTI AC	PAGAMENTI AP	PAGAMENTI TOTALI	RESIDUI FINALI
MODIFICAZIONI, DALLA LEGGE 11 NOVEMBRE 2014, N. 164									
		2020	0,00	0,00	120.000.000,00	120.000.000,00	0,00	120.000.000,00	0,00
<b>TOTALE</b>			120.000.000,00	0,00	120.000.000,00	120.000.000,00	120.000.000,00	240.000.000,00	0,00
8U1206034	*SPESE RELATIVE AL PROGETTO DI RICERCA SOCIO-ECONOMICA, DENOMINATO "VISITINPS SCHOLARS"	2018	125.071,96	0,00	0,00	0,00	18.495,22	18.495,22	106.576,64
		2020	0,00	0,00	36.000,00	0,00	0,00	0,00	36.000,00
<b>TOTALE</b>			125.071,96	0,00	36.000,00	0,00	18.495,22	18.495,22	142.576,64
		2014 e anni precedenti	16.514,72	0,00	0,00	0,00	0,00	0,00	16.514,72
8U1206051	CONTRIBUTI SOCIALI DI MALATTIA PER PERIODI FINO AL 31 DICEMBRE 1978 DA TRASFERIRE ALLA GESTIONE DI LIQUIDAZIONE DEGLI ENTI MUTUALISTICI DISCIOLTI	2018	11.349,77	0,00	0,00	0,00	0,00	0,00	11.349,77
		2020	0,00	0,00	0,00	0,00	0,00	0,00	0,00
<b>TOTALE</b>			27.864,49	0,00	0,00	0,00	0,00	0,00	27.864,49
		2014 e anni precedenti	82.805,92	0,00	0,00	0,00	0,00	0,00	82.805,92
8U1206060	TRASFERIMENTI PER FINANZIAMENTO DELLA COMMISSIONE DI VALUTAZIONE FONDIPENSIONE AI SENSI DELL'ART. 39, C. 39, LEGGE N. 448/1997	2020	0,00	0,00	2.556.546,49	2.556.546,49	0,00	2.556.546,49	0,00
<b>TOTALE</b>			62.805,92	0,00	2.556.546,49	2.556.546,49	0,00	2.556.546,49	62.805,92
		2014 e anni precedenti	741.536,99	0,00	0,00	0,00	0,00	0,00	741.536,99
8U1206062	TRASFERIMENTO ALL'INAIL DI QUOTA PARTE (10%) DEL FONDO PER IL TRATTAMENTO DI QUIESCENZA DEL PERSONALE DEL SOPPRESSO SCAU	2020	0,00	0,00	0,00	0,00	0,00	0,00	0,00
<b>TOTALE</b>			741.536,99	0,00	0,00	0,00	0,00	0,00	741.536,99



## ALLEGATI

## ALLEGATO B1/A

Rendiconto Finanziario Gestionale  
Esercizio 2020

## Parte II - Uscite

CAPITOLO	DESCRIZIONE	ANNO DI INSOGENZA	RESIDUI INIZIALI	VARIAZIONI	IMPEGNI	PAGAMENTI AG	PAGAMENTI AP	PAGAMENTI TOTALI	RESIDUI FINALI
8U1206073	RIMBORSO AD ALTRI ENTI DEGLI ONERI PER PRESTAZIONE AGGIUNTIVA ANNUA A FAVORE DEI PENSIONATI DI CUI ALL'ART. 70, C. 7, LEGGE N. 388/2000	2020	0,00	0,00	257.508,41	257.508,41	0,00	257.508,41	0,00
		TOTALE	0,00	0,00	257.508,41	257.508,41	0,00	257.508,41	0,00
8U1206077	TRASFERIMENTO DEL CONTRIBUTO DI CUI ALL'ART. 25, C. 4, L. 845/1978 AI FONDI PARTITICI INTERPROFESSIONALI NAZIONALI - ART. 118, C. 3, L. 3	2019	341.910.757,54	0,00	0,00	0,00	341.910.757,54	341.910.757,54	0,00
		2020	0,00	0,00	645.983.245,80	327.388.353,07	0,00	327.388.353,07	318.594.892,73
TOTALE			341.910.757,54	0,00	645.983.245,80	327.388.353,07	341.910.757,54	669.299.110,61	318.594.892,73
8U1206080	CONTRIBUZIONE A FAVORE DEGLI ENTI DI PATRONATO E DI ASSISTENZA SOCIALE	2015	372.689.069,10	0,00	0,00	0,00	372.689.069,10	372.689.069,10	0,00
		2016	10.491.102,71	0,00	0,00	0,00	10.491.102,71	10.491.102,71	0,00
2017	8.235.367,45	0,00	0,00	0,00	0,00	8.235.367,45	8.235.367,45	0,00	
2018	9.727.040,93	0,00	0,00	0,00	0,00	9.727.040,93	9.727.040,93	0,00	
2019	7.908.014,24	0,00	0,00	0,00	0,00	7.908.014,24	7.908.014,24	0,00	
2020	0,00	0,00	0,00	0,00	387.373.066,37	0,00	0,00	387.373.066,37	
TOTALE			409.050.894,43	0,00	387.373.066,37	0,00	409.050.894,43	409.050.894,43	367.373.066,37
8U1206085	TRASFERIMENTO ALL'INA DEI CONTRIBUTI AFFERENTI L'ASSICURAZIONE MISTA SULLA VITA E LE CAPITALIZZAZIONI FINANZIARIE	2019	214,88	0,00	0,00	0,00	0,00	0,00	214,88
		2020	0,00	0,00	3.949,18	0,00	0,00	0,00	3.949,18
TOTALE			214,88	0,00	3.949,18	0,00	0,00	0,00	4.163,86
8U1206102	TRASFERIMENTO ALLO STATO DELLE ENTRATE PER INTERESSI DERIVANTI DALLA CONCESSIONE DI PRESTAZIONI CREDITIZIE AGGIUNTI DELLA GESTIONE UNITARIA DELLE PRESTAZIONI CREDITIZIE E SOCIALI AI SENSI DELL'ART. 1, COMMA 306, DELLA LEGGE 23 DICEMBRE 2014, N. 190	2020	0,00	0,00	54.846.000,00	54.846.000,00	0,00	54.846.000,00	0,00
		TOTALE	0,00	0,00	54.846.000,00	54.846.000,00	0,00	54.846.000,00	0,00

ALLEGATO B1/A ALLEGATI

Rendiconto Finanziario Gestionale  
Esercizio 2020

## Parte II - Uscite

CAPITOLO	DESCRIZIONE	ANNO DI INSORGENZA	RESIDUI INIZIALI	VARIAZIONI	IMPEGNI	PAGAMENTI AC	PAGAMENTI AP	PAGAMENTI TOTALI	RESIDUI FINALI
		2016	14.777.325,44	0,00	0,00	0,00	0,00	0,00	14.777.325,44
		2017	6.108.373,02	0,00	0,00	0,00	0,00	0,00	6.108.373,02
8U1206105	TRASFERIMENTO ALL'AGENZIA NAZIONALE PER LE POLITICHE ATTIVE DEL LAVORO (ANPAL) E ALLE REGIONI E PROVINCE AUTONOME DI SOMME NON EROGATE O ALL'ISTITUTO AI SENSI DELL'ART. 21, COMMA 19 E DELL'ART. 24, COMMA 3 DEL DECRETO LEGISLATIVO N. 150/2015	2018	4.681.680,31	0,00	0,00	0,00	0,00	0,00	4.681.680,31
		2019	31.663.081,52	0,00	0,00	0,00	27.090.404,07	27.090.404,07	4.572.677,45
		2020	0,00	0,00	34.058.800,27	0,00	0,00	0,00	34.058.800,27
	<b>TOTALE</b>		<b>57.210.460,29</b>	<b>0,00</b>	<b>34.058.800,27</b>	<b>0,00</b>	<b>27.090.404,07</b>	<b>27.090.404,07</b>	<b>64.176.856,49</b>
8U1207110	TRASFERIMENTO ALL'IMPIG DELLA QUOTA DI CONTRIBUTO DELLO STATO A COPERTURA DEGLI ESONERI CONTRIBUTIVI DI CUI ALL'ARTICOLO 1, COMMI DA 1° A 124, DELLA LEGGE 24 DICEMBRE 2015, N. 178, COMMA 178, DELLA LEGGE 28 DICEMBRE 2015, N. 208	2020	0,00	0,00	18.190.489,55	0,00	0,00	0,00	18.190.489,55
	<b>TOTALE</b>		<b>0,00</b>	<b>0,00</b>	<b>18.190.489,55</b>	<b>0,00</b>	<b>0,00</b>	<b>0,00</b>	<b>18.190.489,55</b>
8U1207003	INTERESSI PER VERSAMENTO O ILAZIONATO DEBITO PER CONTRIBUTI DA TRASFERIRE DA FPLD A CASSA PENSIONI PRESSO IL MINISTERO DEL TESORO - LEGGE N. 303/1974	2014 e anni precedenti	3.850,58	0,00	0,00	0,00	0,00	0,00	3.850,58
	<b>TOTALE</b>	2020	<b>0,00</b>	<b>0,00</b>	<b>0,00</b>	<b>0,00</b>	<b>0,00</b>	<b>0,00</b>	<b>0,00</b>
8U1207009	INTERESSI PASSIVI DI POSTAMMORTAMENTO RELATIVI AI MUTUI CONCESSI ALLE COOPERATIVE, AGLI ENTI LOCALI E AD ALTRI ENTI	2014 e anni precedenti	80.934,08	0,00	0,00	0,00	0,00	0,00	80.934,08

Il Segretario



## ALLEGATI

## ALLEGATO B1/A

Rendiconto Finanziario Gestionale  
Esercizio 2020

## Parte II - Uscite

CAPITOLO	DESCRIZIONE	ANNO DI INSORGENZA	RESIDUI INIZIALI	VARIAZIONI	IMPEGNI	PAGAMENTI AC	PAGAMENTI AP	PAGAMENTI TOTALI	RESIDUI FINALI
	<b>TOTALE</b>	2020	0,00	0,00	8.288,82	8.288,82	0,00	8.288,82	0,00
		2015	80.934,08	0,00	8.288,82	8.288,82	0,00	8.288,82	80.934,08
		2016	0,00	0,00	0,00	0,00	0,00	0,00	0,00
		2016	63.723,71	0,00	0,00	0,00	38.649,90	38.649,90	24.073,81
		2017	29.317,01	0,00	0,00	0,00	1.619,90	1.619,90	27.697,11
		2018	78.917,17	0,00	0,00	0,00	6,55	6,55	78.910,62
		2019	271.211,19	0,00	0,00	0,00	72,06	72,06	271.139,13
		2020	0,00	0,00	22.836.980,71	22.796.787,11	0,00	22.796.787,11	40.193,60
	<b>TOTALE</b>		<b>443.169,08</b>	<b>0,00</b>	<b>22.836.980,71</b>	<b>22.796.787,11</b>	<b>41.348,41</b>	<b>22.838.135,52</b>	<b>442.014,27</b>
	IMPOSTA SUGLI INTERESSI SUI CONTI CORRENTI BANCARI E POSTALI	2020	0,00	0,00	93.061,28	93.061,28	0,00	93.061,28	0,00
8U1208003	<b>TOTALE</b>		<b>0,00</b>	<b>0,00</b>	<b>93.061,28</b>	<b>93.061,28</b>	<b>0,00</b>	<b>93.061,28</b>	<b>0,00</b>
	IMPOSTA SUL VALORE AGGIUNTO	2019	1.895,11	0,00	0,00	0,00	1.895,11	1.895,11	0,00
		2020	0,00	0,00	95.620,68	93.877,06	0,00	93.877,06	1.743,60
8U1208006	<b>TOTALE</b>		<b>1.895,11</b>	<b>0,00</b>	<b>95.620,68</b>	<b>93.877,06</b>	<b>1.895,11</b>	<b>95.772,17</b>	<b>1.743,60</b>
	IMPOSTA SUGLI INTERESSI RELATIVI AI TITOLI DI STATO E AD ALTRI TITOLI	2020	0,00	0,00	4.559.336,54	4.559.336,54	0,00	4.559.336,54	0,00
8U1208011	<b>TOTALE</b>		<b>0,00</b>	<b>0,00</b>	<b>4.559.336,54</b>	<b>4.559.336,54</b>	<b>0,00</b>	<b>4.559.336,54</b>	<b>0,00</b>
	IMPOSTA REGIONALE SULLE ATTIVITÀ PRODUTTIVE	2016	5.282.395,83	0,00	0,00	0,00	5.282.395,83	5.282.395,83	0,00
		2018	3.936.201,92	0,00	0,00	0,00	3.936.201,92	3.936.201,92	0,00
		2019	4.658.683,47	0,00	0,00	0,00	4.658.683,47	4.658.683,47	0,00
		2020	0,00	0,00	109.178.452,00	100.174.039,67	0,00	100.174.039,67	9.004.412,33
8U1208012	<b>TOTALE</b>		<b>13.877.281,22</b>	<b>0,00</b>	<b>109.178.452,00</b>	<b>100.174.039,67</b>	<b>13.877.281,22</b>	<b>114.051.320,69</b>	<b>9.004.412,33</b>
	IMPOSTA SUL REDDITO DELLE SOCIETÀ (IRES)	2020	0,00	0,00	5.847.511,00	5.847.511,00	0,00	5.847.511,00	0,00
8U1208014	<b>TOTALE</b>		<b>0,00</b>	<b>0,00</b>	<b>5.847.511,00</b>	<b>5.847.511,00</b>	<b>0,00</b>	<b>5.847.511,00</b>	<b>0,00</b>
	RIMBORSO ALLO STATO DI SOMME TRASFERITE ALL'ISTITUTO IN ECCESSIONE AGLI ONERI POSTI A SUO CARICO	2014 e anni precedenti	1.941.481,836,92	0,00	0,00	0,00	0,00	0,00	1.941.481,836,92
8U1208016	<b>TOTALE</b>	2017	<b>437.830.000,00</b>	<b>0,00</b>	<b>0,00</b>	<b>0,00</b>	<b>0,00</b>	<b>0,00</b>	<b>437.830.000,00</b>

Allegati alla Nota Integrativa del Rendiconto 2020



ALLEGATO B1/A ALLEGATI

### Rendiconto Finanziario Gestionale Esercizio 2020

#### Parte II - Uscite

CAPITOLO	DESCRIZIONE	ANNO DI INSORGENZA	RESIDUI INIZIALI	VARIAZIONI	IMPEGNI	PAGAMENTI AC	PAGAMENTI AP	PAGAMENTI TOTALI	RESIDUI FINALI
	TOTALE	2020	0,00	0,00	0,00	0,00	0,00	0,00	0,00
	RIMBORSO INTERESSI RELATIVI A RATE DI MUTUI ALLE COOPERATIVE E AGLI ENTI LOCALI E AD ALTRI ENTI, RISCOSE IN ECCEZIONE NEGLI ANNI PRECEDENTI	2020	2.379.321.836,92	0,00	0,00	0,00	0,00	0,00	2.379.321.836,92
8U1209099	TOTALE	2020	0,00	0,00	16.242,95	16.242,95	0,00	16.242,95	0,00
	TOTALE	2015	0,00	0,00	16.242,95	16.242,95	0,00	16.242,95	0,00
		2015	385.017,83	-16.012,77	0,00	0,00	0,00	0,00	369.005,06
		2016	333.046,27	-693,63	0,00	0,00	6.665,99	6.665,99	323.686,65
		2017	583.337,44	-24.028,20	0,00	0,00	113.661,25	113.661,25	446.247,99
8U1210008	SPESA PER LA CONDUZIONE E LA VENDITA DEGLI IMMOBILIARI CARTOLARIZZATI AI SENSI DELL'ART. 3 DEL DECRETO LEGGE N. 38/2000; CONVERTITO NELLA LEGGE N. 41/2001 IN GESTIONE DIRETTA	2018	10.416.094,07	-33.752,59	0,00	0,00	1.701.626,81	1.701.626,81	6.680.704,67
		2019	4.215.726,19	-167.478,72	0,00	0,00	2.588.739,38	2.588.739,38	1.459.508,09
		2020	0,00	0,00	10.025.217,79	8.094.302,10	0,00	8.094.302,10	1.930.915,69
	TOTALE	2015	15.933.811,80	-241.965,91	10.025.217,79	8.094.302,10	4.412.633,43	12.506.935,53	13.210.068,16
	*SPESA LEGALI CONNESSE AL PATRIMONIO IMMOBILIARE NON CARTOLARIZZATO IN GESTIONE DIRETTA	2015	4.182,09	0,00	0,00	0,00	0,00	0,00	4.182,09
		2017	24.659,76	0,00	0,00	0,00	0,00	0,00	24.659,76
8U1210010	TOTALE	2020	0,00	0,00	2.630,45	2.630,45	0,00	2.630,45	0,00
		2016	26.841,85	0,00	2.630,45	2.630,45	0,00	2.630,45	26.841,85
8U1210017	SPESA PER LA GESTIONE E LA VENDITA DEGLI IMMOBILIARI CARTOLARIZZATI AI SENSI DELL'ART. 3	2016	690.508,81	-690.508,81	0,00	0,00	0,00	0,00	0,00

Il Segretario



Allegati alla Nota integrativa del Rendiconto 2020

235

## ALLEGATI

## ALLEGATO B1/A

Rendiconto Finanziario Gestionale  
Esercizio 2020

## Parte II - Uscite

CAPITOLO	DESCRIZIONE	ANNO DI INSORGENZA	RESIDUI INIZIALI	VARIAZIONI	IMPEGNI	PAGAMENTI AC	PAGAMENTI AP	PAGAMENTI TOTALI	RESIDUI FINALI
DEL D.L. N. 35/1/2001, CONVERTITO NELLA LEGGE N. 41/0/2001									
		2017	2.194.133,44	-1.779.222,67	0,00	0,00	361.110,57	361.110,57	53.800,00
		2018	2.640.096,72	-385.577,66	0,00	0,00	707.304,62	707.304,62	1.747.214,22
		2019	8.850.156,43	-120.159,16	0,00	0,00	6.563.489,71	6.563.489,71	2.146.509,54
		2020	0,00	0,00	35.976.554,49	19.204.740,76	0,00	19.204.740,76	16.771.613,73
	<b>TOTALE</b>		<b>14.574.697,40</b>	<b>-2.975.468,54</b>	<b>35.976.554,49</b>	<b>19.204.740,76</b>	<b>7.651.905,10</b>	<b>26.856.645,86</b>	<b>20.719.337,49</b>
COMPENSAZIONI COMPONENTI ESTERNI DELLE COMMISSIONI MEDICHE PER L'ACCERTAMENTO DELL'INVALIDITA' CIVILE DELLE SITUAZIONI DI HANDICAP E DI DISABILITA' PER L'ESPLETAMENTO DELLE ATTIVITA' IN CONVENZIONE CON LE REGIONI AI SENSI DELL'ART. 16, COMMA 22 DEL DECRETO LEGGE 6 LUGLIO 2011, N. 98, CONVERTITO IN LEGGE 15 LUGLIO 2011, N. 111									
		2019	1.306.606,76	-87.929,41	0,00	0,00	1.146.190,23	1.146.190,23	72.487,12
	<b>TOTALE</b>		<b>1.306.606,76</b>	<b>-87.929,41</b>	<b>0,00</b>	<b>0,00</b>	<b>1.146.190,23</b>	<b>1.146.190,23</b>	<b>72.487,12</b>
8U1210018 SPESE PER SERVIZI SVOLTI DA ALTRI ENTI ED ORGANISMI NAZIONALI PER L'EROGAZIONE DELLE PRESTAZIONI									
		2019	19.596.047,16	-7.875,94	0,00	0,00	19.337.092,92	19.337.092,92	251.078,30
		2020	0,00	0,00	93.286.935,03	59.384.762,84	0,00	59.384.762,84	33.904.172,19
	<b>TOTALE</b>		<b>19.596.047,16</b>	<b>-7.875,94</b>	<b>93.286.935,03</b>	<b>59.384.762,84</b>	<b>19.337.092,92</b>	<b>78.721.855,76</b>	<b>34.155.250,49</b>
8U1210021 SPESE PER SERVIZI SVOLTI DALLE BANCHE E ALTRI ORGANISMI PERIL PAGAMENTO DELLE PRESTAZIONI ALL'ESTERO									
		2016	1.064.056,79	0,00	0,00	0,00	0,00	0,00	1.064.056,79
		2017	3.658.392,45	0,00	0,00	0,00	0,00	0,00	3.658.392,45
	<b>TOTALE</b>		<b>4.722.449,24</b>	<b>0,00</b>	<b>0,00</b>	<b>0,00</b>	<b>0,00</b>	<b>0,00</b>	<b>4.722.449,24</b>

Allegati alla Nota Integrativa del Rendiconto 2020



ALLEGATO B1/A

ALLEGATI

Rendiconto Finanziario Gestionale  
Esercizio 2020

## Parte II - Uscite

CAPITOLO	DESCRIZIONE	ANNO DI INSORGENZA	RESIDUI INIZIALI	VARIAZIONI	IMPEGNI	PAGAMENTI AC	PAGAMENTI AP	PAGAMENTI TOTALI	RESIDUI FINALI
		2017	0,00	0,00	0,00	0,00	0,00	0,00	0,00
	SPESA PER SERVIZI SVOLTI DALLE BANCHE E DAGLI INTERMEDIARI CREDITIZI PER I COSTI DI PAGAMENTO DELLE PRESTAZIONI SUL TERRITORIO NAZIONALE ED ALTRE SPESE BANCARIE	2019	211.153,80	0,00	0,00	0,00	211.153,80	211.153,80	0,00
		2020	0,00	0,00	1.234.043,19	1.207.957,61	0,00	1.207.957,61	26.045,58
	<b>TOTALE</b>		<b>211.153,80</b>	<b>0,00</b>	<b>1.234.043,19</b>	<b>1.207.957,61</b>	<b>211.153,80</b>	<b>1.419.161,41</b>	<b>26.045,58</b>
		2015	4.954.914,08	0,00	0,00	0,00	302.092,71	302.092,71	4.652.821,35
		2018	717.368,80	0,00	0,00	0,00	10.207,32	10.207,32	707.161,48
	"SPESA PER I SERVIZI SVOLTI OAI CAF PER LA RACCOLTA E LA TRASMISSIONE DELLE DICHIARAZIONI PER INVALIDITA' CIVILE (ICRIC)	2017	1.681.837,96	0,00	0,00	0,00	4.987,41	4.987,41	1.676.850,55
		2018	8.658.141,12	0,00	0,00	0,00	600.360,70	600.360,70	8.057.780,42
		2019	7.800.000,00	0,00	0,00	0,00	3.738.335,07	3.738.335,07	4.061.664,93
		2020	0,00	0,00	4.840.000,00	0,00	0,00	0,00	4.840.000,00
	<b>TOTALE</b>		<b>23.812.261,94</b>	<b>0,00</b>	<b>4.840.000,00</b>	<b>0,00</b>	<b>4.655.983,21</b>	<b>4.655.983,21</b>	<b>23.996.278,73</b>
		2015	448.646,80	0,00	0,00	0,00	0,00	0,00	448.646,80
	COMPENSA I COMPONENTI ESTERNI DELLE COMMISSIONI MEDICHE PER L'ACCERTAMENTO DELL'INVALIDITA' CIVILE, DELLE SITUAZIONI DI HANDICAP E DI DISABILITA'	2016	40,00	0,00	0,00	0,00	0,00	0,00	40,00
		2017	2.503.626,19	0,00	0,00	0,00	0,00	0,00	2.503.626,19
		2018	1.028.417,16	-111.663,49	0,00	0,00	56.533,26	56.533,26	860.220,41

Il Segretario



## ALLEGATI

## ALLEGATO B1/A

Rendiconto Finanziario Gestionale  
Esercizio 2020

## Parte II - Uscite

CAPITOLO	DESCRIZIONE	ANNO DI INSORGENZA	RESIDUI INIZIALI	VARIAZIONI	IMPEGNI	PAGAMENTI AC	PAGAMENTI AP	PAGAMENTI TOTALI	RESIDUI FINALI
		2019	5.428.787,20	-566.262,30	0,00	0,00	4.604.729,65	4.604.729,65	254.775,05
		2020	0,00	0,00	39.956.851,48	35.562.949,79	0,00	35.562.949,79	4.393.901,69
	<b>TOTALE</b>		<b>9.407.517,35</b>	<b>-690.945,79</b>	<b>39.956.851,48</b>	<b>35.562.949,79</b>	<b>4.661.263,11</b>	<b>40.224.212,90</b>	<b>8.459.210,14</b>
8U1210036	SPESA DI GESTIONE DEL PROGETTO EUROPEO SAFE "SOCIAL AGENCIES FOR FUTURE EUROPE"	2015	16,00	0,00	0,00	0,00	0,00	0,00	16,00
	<b>TOTALE</b>		<b>16,00</b>	<b>0,00</b>	<b>0,00</b>	<b>0,00</b>	<b>0,00</b>	<b>0,00</b>	<b>16,00</b>
	*SPESA LEGALI CONNESSE AL CONTENZIOSO DERIVANTE DALLA CONCESSIONE DEI MUTUI ALLE COOPERATIVE EDILIZIE, AGLI ENTI LOCALI, AL ALTRI ENTI E ALLE COOPERATIVE DI ISCRITTI	2019	456,38	0,00	0,00	0,00	456,38	456,38	0,00
8U1210039		2020	0,00	0,00	81.915,39	64.237,47	0,00	64.237,47	17.677,92
	<b>TOTALE</b>		<b>456,38</b>	<b>0,00</b>	<b>81.915,39</b>	<b>64.237,47</b>	<b>456,38</b>	<b>64.693,85</b>	<b>17.677,92</b>
8U1210048	RIMBORSO DELLA COMMISSIONE D'ACCESSO AL FONDO DI GARANZIA PER ESTINZIONE ANTICIPATA TOTALE PARZIALE DEL FINANZIAMENTO - ART. 12, COMMA 6 DEL DECRETO DEL PRESIDENTE DEL CONSIGLIO DEI MINISTRI 4 SETTEMBRE 2017, N. 150	2020	0,00	0,00	17.009,30	17.009,30	0,00	17.009,30	0,00
	<b>TOTALE</b>		<b>0,00</b>	<b>0,00</b>	<b>17.009,30</b>	<b>17.009,30</b>	<b>0,00</b>	<b>17.009,30</b>	<b>0,00</b>
		2015	572.733,28	0,00	0,00	0,00	6.364,40	6.364,40	566.368,88
		2016	10.311,56	0,00	0,00	0,00	10.311,56	10.311,56	0,00
		2017	0,00	0,00	0,00	0,00	0,00	0,00	0,00
		2018	4.468,95	0,00	0,00	0,00	4.468,95	4.468,95	0,00
		2019	33.144,49	0,00	0,00	0,00	33.144,49	33.144,49	0,00
		2020	0,00	0,00	19.079.273,59	19.079.273,59	0,00	19.079.273,59	54.309,42
	<b>TOTALE</b>		<b>620.666,30</b>	<b>0,00</b>	<b>19.133.663,01</b>	<b>19.079.273,59</b>	<b>54.309,42</b>	<b>19.133.663,01</b>	<b>620.666,30</b>
8U211007	*SPESA DI MANUTENZIONE STRAORDINARIA DEGLI SPESE PER RENDITO NON CARTOLARIZZATI IN GESTIONE DIRETTA	2015	123.563,84	0,00	0,00	0,00	0,00	0,00	123.563,84
		2016	364.374,37	-314.566,55	0,00	0,00	67.802,82	67.802,82	2.013,00



Allegati alla Nota integrativa del Rendiconto 2020

ALLEGATO BI/A

ALLEGATI

### Rendiconto Finanziario Gestionale Esercizio 2020

#### Parte II - Uscite

CAPITOLO	DESCRIZIONE	ANNO DI INSORGENZA	RESIDUI INIZIALI	VARIAZIONI	IMPEGNI	PAGAMENTI AC	PAGAMENTI AP	PAGAMENTI TOTALI	RESIDUI FINALI
		2017	1.867.570,94	-1.559.732,98	0,00	0,00	121.731,12	121.731,12	188.106,84
		2018	3.591.870,29	-48.123,05	0,00	0,00	270.301,40	270.301,40	3.273.445,83
		2019	1.913.921,02	0,00	0,00	0,00	531.248,21	531.248,21	1.382.572,81
		2020	0,00	0,00	2.880.371,13	225.837,40	0,00	225.837,40	2.654.533,73
	<b>TOTALE</b>		<b>7.881.220,26</b>	<b>-1.922.414,69</b>	<b>2.880.371,13</b>	<b>225.837,40</b>	<b>991.081,65</b>	<b>1.216.920,95</b>	<b>7.622.255,66</b>
8U2112002	*SPESE DI MANUTENZIONE STRAORDINARIA PER LE STRUTTURE SOCIALI	2015	965.517,08	0,00	0,00	0,00	14.640,00	14.640,00	950.877,08
	<b>TOTALE</b>		<b>965.517,08</b>	<b>0,00</b>	<b>0,00</b>	<b>0,00</b>	<b>14.640,00</b>	<b>14.640,00</b>	<b>950.877,08</b>
8U2112005	SPESE DI MANUTENZIONE STRAORDINARIA PER ADEGUAMENTI NORMATIVI IN MATERIA DI SICUREZZA DELLE STRUTTURE SOCIALI	2015	50.000,00	0,00	0,00	0,00	0,00	0,00	50.000,00
	<b>TOTALE</b>		<b>50.000,00</b>	<b>0,00</b>	<b>0,00</b>	<b>0,00</b>	<b>0,00</b>	<b>0,00</b>	<b>50.000,00</b>
8U2112010	*SPESE PER MANUTENZIONE STRAORDINARIA E DI ADATTAMENTO DEGLI STABILI STRUMENTALI DI PROPRIETA'	2015	889.411,64	-7.414,08	0,00	0,00	79.842,24	79.842,24	802.155,32
	<b>TOTALE</b>		<b>889.411,64</b>	<b>-7.414,08</b>	<b>0,00</b>	<b>0,00</b>	<b>79.842,24</b>	<b>79.842,24</b>	<b>802.155,32</b>
8U2112011	*SPESE DI ADATTAMENTO FUNZIONALE DEGLI STABILI STRUMENTALI DI TERZI	2015	214.324,09	-94.866,71	0,00	0,00	0,00	0,00	119.454,38
	<b>TOTALE</b>		<b>214.324,09</b>	<b>-94.866,71</b>	<b>0,00</b>	<b>0,00</b>	<b>0,00</b>	<b>0,00</b>	<b>119.454,38</b>
8U2112013	*SPESE DI MANUTENZIONE STRAORDINARIA E DI ADATTAMENTO DEGLI STABILI STRUMENTALI DI PROPRIETA' TRASFERITI AL "FONDO IMMOBILI PUBBLICI - FONDO COMUNE DI INVESTIMENTO IMMOBILIARE DI TIPO CHIUSO" AI SENSI DELL'ART. 4 DEL D.L. N. 351/2001, CONVERTITO NELLA LEGGE N. 41/02/001	2015	241.774,63	-19.350,64	0,00	0,00	0,00	0,00	222.423,99
	<b>TOTALE</b>		<b>241.774,63</b>	<b>-19.350,64</b>	<b>0,00</b>	<b>0,00</b>	<b>0,00</b>	<b>0,00</b>	<b>222.423,99</b>
8U2112014	SPESE DI MANUTENZIONE STRAORDINARIA PER LA STRUTTURE SOCIALI, POSTO DI LAVORO DEGLI STABILI DI PROPRIETA' SUDBITAD LUFFICE DEGLI STABILI STRUMENTALI, GIA DI PROPRIETA' TASFERITI AL "FIP - FONDO IMMOBILI PUBBLICI - FONDO COMUNE DI INVESTIMENTO IMMOBILIARE DI TIPO CHIUSO" AI SENSI DELL'ART. 4 DEL D.L. N. 351/2001, CONVERTITO NELLA LEGGE N. 41/02/001	2015	2.341.003,98	-55.025,87	0,00	0,00	7.939,59	7.939,59	2.278.037,52
	<b>TOTALE</b>		<b>2.341.003,98</b>	<b>-55.025,87</b>	<b>0,00</b>	<b>0,00</b>	<b>7.939,59</b>	<b>7.939,59</b>	<b>2.278.037,52</b>

Il Segretario



## ALLEGATI

## ALLEGATO B1/A

Rendiconto Finanziario Gestionale  
Esercizio 2020

## Parte II - Uscite

CAPITOLO	DESCRIZIONE	ANNO DI INSCORRENZA	RESIDUI INIZIALI	VARIAZIONI	IMPEGNI	PAGAMENTI AC	PAGAMENTI AP	PAGAMENTI TOTALI	RESIDUI FINALI
8U2113003	*SOTTOSCRIZIONE DI QUOTE DI FONDI COMUNI DI INVESTIMENTO IMMOBILIARE	2020	0,00	0,00	24.500.435,82	24.500.435,82	0,00	24.500.435,82	0,00
	<b>TOTALE</b>		0,00	0,00	24.500.435,82	24.500.435,82	0,00	24.500.435,82	0,00
8U2114001	*CONCESSIONE DI MUTUI ALLE COOPERATIVE, AGLI ENTI LOCALI E AD ALTRI ENTI	2015	2.572.443,98	-610.765,41	0,00	0,00	19.846,95	19.846,95	1.941.811,62
	<b>TOTALE</b>		2.572.443,98	-610.765,41	0,00	0,00	19.846,95	19.846,95	1.941.811,62
8U2114016	FONDI DERIVANTI DAI CONTRIBUTI DEL "FONDO PER L'EROGAZIONE AI LAVORATORI DIPENDENTI DEL SETTORE PRIVATO DEI TRATTAMENTI FINE RAPPORTO DI CUI ALL'ARTICOLO 2120 DEL COOICE CIVILE" DI CUI ALL'ART. 1, COMMA 755, DELLA LEGGE N. 2982/2006 DEPOSITATI PRESSO LA TESORERIA CENTRALE DELLO STATO	2020	0,00	0,00	1.611.286.257,74	1.611.286.257,74	0,00	1.611.286.257,74	0,00
	<b>TOTALE</b>		0,00	0,00	1.611.286.257,74	1.611.286.257,74	0,00	1.611.286.257,74	0,00
8U2114023	RIMBORSO RATE DI MUTUI ALLE COOPERATIVE, AGLI ENTI LOCALI E AD ALTRI ENTI, RESOSES IN ECCESSIONE NEGLI ANNI PRECEDENTI	2020	0,00	0,00	81.632,66	81.632,66	0,00	81.632,66	0,00
	<b>TOTALE</b>		0,00	0,00	81.632,66	81.632,66	0,00	81.632,66	0,00
8U2114025	FONDI PRESSO LA TESORERIA PROVINCIALE DELLO STATO (C.S. N. 8066) A GARANZIA DELL'ANTICIPO PENSIONISTICO (APE), DOTAZIONE INIZIALE E COMMISSIONI DI ACCESSO - ART. 1, COMMI 173 - 176 DELLA LEGGE 11 DICEMBRE 2016, N. 232	2020	0,00	0,00	408.760,12	408.760,12	0,00	408.760,12	0,00
	<b>TOTALE</b>		0,00	0,00	408.760,12	408.760,12	0,00	408.760,12	0,00
8U2114099	CONCESSIONI DI CREDITI DIVERSI	2015	0,00	0,00	0,00	0,00	0,00	0,00	0,00
		2016	0,00	0,00	0,00	0,00	0,00	0,00	0,00
		2017	0,00	0,00	0,00	0,00	0,00	0,00	0,00
		2018	0,00	0,00	0,00	0,00	0,00	0,00	0,00
		2019	0,00	0,00	0,00	0,00	0,00	0,00	0,00
		2020	0,00	0,00	10.301.960.146,20	10.301.960.146,20	0,00	10.301.960.146,20	0,00
	<b>TOTALE</b>		0,00	0,00	10.301.960.146,20	10.301.960.146,20	0,00	10.301.960.146,20	0,00
8U2217001	RIMBORSO DELLE ANTICIPAZIONI EFFETTUATE DALLA TESORERIA CENTRALE DELLO STATO AI SENSI DELL'ART. 16 DELLA LEGGE N. 370/1974	2014 e anni precedenti	32.154.929.649,99	0,00	0,00	0,00	0,00	0,00	32.154.929.649,99
		2020	0,00	0,00	8.000.000.000,00	8.000.000.000,00	0,00	8.000.000.000,00	0,00



ALLEGATO B1/A ALLEGATI

### Rendiconto Finanziario Gestionale Esercizio 2020

#### Parte II - Uscite

CAPITOLO	DESCRIZIONE	ANNO DI INSORGENZA	RESIDUI INIZIALI	VARIAZIONI	IMPEGNI	PAGAMENTI AC	PAGAMENTI AP	PAGAMENTI TOTALI	RESIDUI FINALI
	TOTALE		32.154.929.649,99	0,00	8.000.000.000,00	8.000.000.000,00	0,00	8.000.000.000,00	32.154.929.649,99
		2015	506.574,39	0,00	0,00	0,00	0,00	0,00	506.574,39
		2016	3.993.330.395,00	0,00	0,00	0,00	0,00	0,00	3.993.330.395,00
		2017	1.307.000.000,00	0,00	0,00	0,00	0,00	0,00	1.307.000.000,00
802217003	RIMBORSO ANTICIPAZIONI DELLO STATO SU FABBRISOGNO FINANZIARIO DELLE GESTIONI PREVIDENZIALI DI CUI ART. 35, C. 3 E 4, LEGGE N. 448/1998 (ALL. B)	2016	2.513.001.349,00	0,00	0,00	0,00	0,00	0,00	2.513.001.349,00
		2019	3.894.016.876,00	0,00	0,00	0,00	0,00	0,00	3.894.016.876,00
		2020	0,00	0,00	8.354.199.804,00	0,00	0,00	0,00	8.354.199.804,00
	TOTALE		11.897.857.196,39	0,00	8.354.199.804,00	0,00	0,00	0,00	20.052.057.000,39
		2015	0,00	0,00	0,00	0,00	0,00	0,00	0,00
		2016	0,00	0,00	0,00	0,00	0,00	0,00	0,00
		2017	0,00	0,00	0,00	0,00	0,00	0,00	0,00
		2018	0,00	0,00	0,00	0,00	0,00	0,00	0,00
		2019	0,00	0,00	0,00	0,00	0,00	0,00	0,00
		2020	0,00	0,00	12.384.789,53	12.384.789,53	0,00	12.384.789,53	0,00
	TOTALE		0,00	0,00	12.384.789,53	12.384.789,53	0,00	12.384.789,53	0,00
		2019	9.110.715.793,31	0,00	0,00	0,00	9.110.715.793,31	9.110.715.793,31	0,00
		2020	0,00	0,00	55.784.216.177,52	46.342.871.126,15	0,00	46.342.871.126,15	9.441.245.051,37
	TOTALE		9.110.715.793,31	0,00	55.784.216.177,52	46.342.871.126,15	9.110.715.793,31	55.453.686.919,46	9.441.245.051,37
804121005	VERSAMENTO DELLE TRATTENUTE PER ASSEGNO DI INCOLLAMENTO SULLE PRESTAZIONI DI DISOCCUPAZIONE ART. 22, LEGGE N. 313/1988	2014 e anni precedenti	400,91	0,00	0,00	0,00	0,00	0,00	400,91
		2020	0,00	0,00	0,00	0,00	0,00	0,00	0,00

Il Segretario



## ALLEGATI

## ALLEGATO B1/A

Rendiconto Finanziario Gestionale  
Esercizio 2020

## Parte II - Uscite

CAPITOLO	DESCRIZIONE	ANNO DI INSORGENZA	RESIDUI INIZIALI	VARIAZIONI	IMPEGNI	PAGAMENTI AC	PAGAMENTI AP	PAGAMENTI TOTALI	RESIDUI FINALI
	TOTALE		400,91	0,00	0,00	0,00	0,00	0,00	400,91
8U4121015	VERSAMENTO ALLA GESTIONE DI LIQUIDAZIONE DEGLI ENTI MUTUALISTICI DISCIOLTI DI SOMME DOVUTE DAL PERSONALE DI DETTI ENTI (VALORI DI RISCATTO E QUOTE DI PRESTITI) E RISCOSE PER CONTO DELLA SUDETTA GESTIONE	2014 e anni precedenti 2020	2.281.820,79 0,00	0,00 0,00	0,00 0,00	0,00 0,00	0,00 0,00	0,00 0,00	2.281.820,79 0,00
	TOTALE		2.281.820,79	0,00	0,00	0,00	0,00	0,00	2.281.820,79
8U4121018	PAGAMENTO PER CONTO DELLE GESTIONI DI LIQUIDAZIONE DEGLI ENTI DISCIOLTI DELLE PRESTAZIONI PENSIONISTICHE GIÀ EROGATE DAI PREESISTENTI FONDI DI PREVIDENZA INTEGRATIVI DELL'AGO	2014 e anni precedenti 2020	64.262,96 0,00	0,00 0,00	0,00 0,00	0,00 0,00	0,00 0,00	0,00 0,00	64.262,96 0,00
	TOTALE		64.262,96	0,00	0,00	0,00	0,00	0,00	64.262,96
8U4121022	SOMME EROGATE PER CONTO DELLA GESTIONE STRALCIO DI CUI ALL'ART. 1-SEXIES DELLA LEGGE N. 65/1976	2014 e anni precedenti 2020	31.559,35 0,00	0,00 0,00	0,00 0,00	0,00 0,00	0,00 0,00	0,00 0,00	31.559,35 0,00
	TOTALE		31.559,35	0,00	0,00	0,00	0,00	0,00	31.559,35
8U4121023	ACCREDITAMENTO AL MINISTERO DEL TESORO DI SOMME RECUPERATE PER CONTO DELLA GESTIONE STRALCIO DI CUI ALL'ART. 1-SEXIES DELLA LEGGE N. 64/1978	2014 e anni precedenti 2020	13.734,17 0,00	0,00 0,00	0,00 0,00	0,00 0,00	0,00 0,00	0,00 0,00	13.734,17 0,00
	TOTALE		13.734,17	0,00	0,00	0,00	0,00	0,00	13.734,17
8U4121024	VERSAMENTO DI RITENUTE ERARIALI DERIVANTI DALLE OPERAZIONI DI ASSISTENZA FISCALE DI CUI ALL'ART. 79 DELLA LEGGE N. 413/1991	2019 2020	67.704.151,98 0,00	0,00 0,00	0,00 1.097.708.099,36	0,00 994.135.613,05	67.704.151,98 0,00	67.704.151,98 994.135.613,05	0,00 103.572.486,30
	TOTALE		67.704.151,98	0,00	1.097.708.099,36	994.135.613,05	67.704.151,98	1.061.839.765,03	103.572.486,30



ALLEGATO B1/A

ALLEGATI

### Rendiconto Finanziario Gestionale Esercizio 2020

#### Parte II - Uscite

CAPITOLO	DESCRIZIONE	ANNO DI INSORGENZA	RESIDUI INIZIALI	VARIAZIONI	IMPEGNI	PAGAMENTI A/C	PAGAMENTI A/P	PAGAMENTI TOTALI	RESIDUI FINALI
8U4121030	PAGAMENTO DI PRESTAZIONI PENSIONISTICHE ARRETRATE E DI RELATIVI INTERESSI DI CUI ALLE SENTENZE DELLA CORTE COSTITUZIONALE N. 495/83 E N. 240/94	2014 e anni precedenti	19.700.851,10	0,00	0,00	0,00	311.959,72	311.959,72	19.388.891,38
		2020	0,00	0,00	0,00	0,00	0,00	0,00	0,00
	<b>TOTALE</b>		<b>19.700.851,10</b>	<b>0,00</b>	<b>0,00</b>	<b>0,00</b>	<b>311.959,72</b>	<b>311.959,72</b>	<b>19.388.891,38</b>
8U4121031	VERSAMENTO DI RITENUTE PER ADDIZIONALE REGIONALE ALL'IMPOSTA SUL REDDITO DELLE PERSONE FISICHE	2019	245.322,67	0,00	0,00	0,00	245.322,67	245.322,67	0,00
		2020	0,00	0,00	3.649.805.525,26	3.649.518.878,16	0,00	3.649.518.878,16	286.647,10
	<b>TOTALE</b>		<b>245.322,67</b>	<b>0,00</b>	<b>3.649.805.525,26</b>	<b>3.649.518.878,16</b>	<b>245.322,67</b>	<b>3.649.764.200,83</b>	<b>286.647,10</b>
8U4121032	EROGAZIONE PER CONTO DELLO STATO DEL CONTRIBUTO ALLE AZIENDE DI CUI ALL'ART. 15, C. 52 DELLA LEGGE N. 67/1989	2014 e anni precedenti	11.925.227,94	0,00	0,00	0,00	0,00	0,00	11.925.227,94
		2020	0,00	0,00	0,00	0,00	0,00	0,00	0,00
	<b>TOTALE</b>		<b>11.925.227,94</b>	<b>0,00</b>	<b>0,00</b>	<b>0,00</b>	<b>0,00</b>	<b>0,00</b>	<b>11.925.227,94</b>
8U4121033	VERSAMENTO DI RITENUTE PER ADDIZIONALE COMUNALE ALL'IMPOSTA SUL REDDITO DELLE PERSONE FISICHE	2019	24.987,37	0,00	0,00	0,00	24.987,37	24.987,37	0,00
		2020	0,00	0,00	1.549.791.859,88	1.549.786.786,44	0,00	1.549.786.786,44	25.073,44
	<b>TOTALE</b>		<b>24.987,37</b>	<b>0,00</b>	<b>1.549.791.859,88</b>	<b>1.549.786.786,44</b>	<b>24.987,37</b>	<b>1.549.791.773,81</b>	<b>26.073,44</b>
8U4121034	VERSAMENTO DI RITENUTE PER ADDIZIONALE REGIONALE IRPEF DERIVANTI DALLE OPERAZIONI DI ASSISTENZA FISCALE - ART. 78 DELLA LEGGE N. 413/1991	2019	278.093,18	0,00	0,00	0,00	278.093,18	278.093,18	0,00
		2020	0,00	0,00	83.646.030,28	80.712.597,03	0,00	80.712.597,03	2.933.433,25
	<b>TOTALE</b>		<b>278.093,18</b>	<b>0,00</b>	<b>83.646.030,28</b>	<b>80.712.597,03</b>	<b>278.093,18</b>	<b>80.990.690,21</b>	<b>2.933.433,25</b>
8U4121037	VERSAMENTO DI RITENUTE PER ADDIZIONALE COMUNALE IRPEF DERIVANTI DALLE OPERAZIONI DI ASSISTENZA FISCALE - ART. 78 DELLA LEGGE N. 413/1991	2019	245.569,47	0,00	0,00	0,00	245.569,47	245.569,47	0,00
		2020	0,00	0,00	53.683.140,91	51.968.722,87	0,00	51.968.722,87	1.714.418,04
	<b>TOTALE</b>		<b>245.569,47</b>	<b>0,00</b>	<b>53.683.140,91</b>	<b>51.968.722,87</b>	<b>245.569,47</b>	<b>52.214.292,34</b>	<b>1.714.418,04</b>

Il Segretario



## ALLEGATI

## ALLEGATO B1/A

Rendiconto Finanziario Gestionale  
Esercizio 2020

## Parte II - Uscite

CAPITOLO	DESCRIZIONE	ANNO DI INSORGENZA	RESIDUI INIZIALI	VARIAZIONI	IMPEGNI	PAGAMENTI A C.	PAGAMENTI A P.	PAGAMENTI TOTALI	RESIDUI FINALI
		2014 e anni precedenti	57.241,87	0,00	0,00	0,00	0,00	0,00	57.241,87
8U4121042	VERSAMENTO DELL'IMPOSTA SOSTITUTIVA SU MUTUI EDILIZI RELATIVI ALL'ACQUISTO DELL'ALLOGGIO DI PRIMA ABITAZIONE	2019	2.056,44	0,00	0,00	0,00	2.056,44	2.056,44	0,00
		2020	0,00	0,00	312.173,03	312.173,03	0,00	312.173,03	0,00
	<b>TOTALE</b>		<b>59.298,31</b>	<b>0,00</b>	<b>312.173,03</b>	<b>312.173,03</b>	<b>2.056,44</b>	<b>314.229,47</b>	<b>57.241,87</b>
	PAGAMENTO PER CONTO DEI DATORI DI LAVORO DI PRESTAZIONI OCCASIONALI DI TIPO ACCESSORIO DI CUI AGLI ARTT. 70 - 73 DEL D.LGS. N. 278/2003 E SUCCESSIVE MODIFICAZIONI	2017	12.355.964,03	0,00	0,00	0,00	275.918,64	275.918,64	12.080.045,39
8U4121047		2020	0,00	0,00	0,00	0,00	0,00	0,00	0,00
	<b>TOTALE</b>		<b>12.355.964,03</b>	<b>0,00</b>	<b>0,00</b>	<b>0,00</b>	<b>275.918,64</b>	<b>275.918,64</b>	<b>12.080.045,39</b>
6U4121051	VERSAMENTO DELL'IMPOSTA DI BOLLO SU FATTURE ASSOLTA IN MODOVIRTUALE AI SENSI DELL'ART. 15 E 15 BIS DEL D.P.R. DEL 26 OTTOBRE 1972, N. 842.	2020	0,00	0,00	50.932,00	50.932,00	0,00	50.932,00	0,00
	<b>TOTALE</b>		<b>0,00</b>	<b>0,00</b>	<b>50.932,00</b>	<b>50.932,00</b>	<b>0,00</b>	<b>50.932,00</b>	<b>0,00</b>
	SOMME EROGATE PER CONTO DELLO STATO QUALE CREDITO CONSEGUENTE ALLA RIDUZIONE DEL CUNEO FISCALE AI SENSI DELL'ART. 1 DEL DECRETO LEGGE DEL 7 MARZO 2014, N. 86, CONVERTITO IN LEGGE 23 GIUGNO 2014, N. 86	2019	0,00	0,00	0,00	0,00	0,00	0,00	0,00
8U4121060		2020	0,00	0,00	568.436.646,57	568.436.646,57	0,00	568.436.646,57	0,00
	<b>TOTALE</b>		<b>0,00</b>	<b>0,00</b>	<b>568.436.646,57</b>	<b>568.436.646,57</b>	<b>0,00</b>	<b>568.436.646,57</b>	<b>0,00</b>
	VERSAMENTO ALL'ERARIO DELLA RITENUTA A TITOLO DELL'IMPOSTA SUI VALORI AGGIUNTI PER I PAGAMENTI DEI SERVIZI AI SENSI DELL'ART. 1, COMMA 829 E SS. DELLA LEGGE 23 DICEMBRE 2014, N. 190 (C.D. SPLIT PAYMENT)	2019	12.344.639,70	0,00	0,00	0,00	12.344.639,70	12.344.639,70	0,00
8U4121063		2020	0,00	0,00	138.212.898,05	127.868.649,22	0,00	127.868.649,22	10.243.246,83
	<b>TOTALE</b>		<b>12.344.639,70</b>	<b>0,00</b>	<b>138.212.898,05</b>	<b>127.868.649,22</b>	<b>12.344.639,70</b>	<b>140.214.288,92</b>	<b>10.243.246,83</b>

Allegati alla Nota integrativa del Rendiconto 2020



ALLEGATO BI/A

ALLEGATI

### Rendiconto Finanziario Gestionale Esercizio 2020

#### Parte II - Uscite

CAPITOLO	DESCRIZIONE	ANNO DI INSORGENZA	RESIDUI INIZIALI	VARIAZIONI	IMPEGNI	PAGAMENTI AC	PAGAMENTI AP	PAGAMENTI TOTALI	RESIDUI FINALI
8U/121067	PRESTAZIONI DI LAVORO OCCASIONALE - ART. 54-BIS D.L. N. 50/2017	2020	0,00	0,00	60.170.753,20	60.170.753,20	0,00	60.170.753,20	0,00
	TOTALE		0,00	0,00	60.170.753,20	60.170.753,20	0,00	60.170.753,20	0,00
8U/121069	RIVERSAMENTO AGLI ISTITUTI FINANZIARI DELL'ANTICIPO FINANZIARIO A GARANZIA PENSIONISTICA TRATTENUTO SU PENSIONI (APE)	2020	0,00	0,00	5.037.001,29	5.037.001,29	0,00	5.037.001,29	0,00
	TOTALE		0,00	0,00	5.037.001,29	5.037.001,29	0,00	5.037.001,29	0,00
8U/121070	SOMME EROGATE PER CONTO DELLO STATO QUALE CREDITO D'IMPOSTA RICONOSCIUTO AL PERCEPTORE DELL'ANTICIPO FINANZIARIO A GARANZIA PENSIONISTICA (APE) - COMMA 177, ART. 1 DELLA LEGGE 11 DICEMBRE 2016, N. 232	2020	0,00	0,00	992.349,58	992.349,58	0,00	992.349,58	0,00
	TOTALE		0,00	0,00	992.349,58	992.349,58	0,00	992.349,58	0,00
8U/121073	TRATTAMENTO INTEGRATIVO DEL REDDITO EROGATO PER CONTO DELLO STATO, A RIDUZIONE DELLA PRESSIONE FISCALE - ARTICOLO 1 DEL DECRETO LEGGE 5 FEBBRAIO 2020, N. 3, CONVERTITO DALLA LEGGE N. 2 APRILE 2020, N. 21	2020	0,00	0,00	466.338.655,45	466.338.655,45	0,00	466.338.655,45	0,00
	TOTALE		0,00	0,00	466.338.655,45	466.338.655,45	0,00	466.338.655,45	0,00
8U/121080	SPESE DIVERSE PER PARTITE DI GIRO DEL SOPPRESSO SOCU	2014 e anni precedenti 2020	18.247.971,62	0,00	0,00	0,00	0,00	0,00	18.247.971,62
	TOTALE		18.247.971,62	0,00	0,00	0,00	0,00	0,00	18.247.971,62
8U/121088	SPESE IN ATTESA DI IMPUTAZIONE DEFINITIVA	2015 2016 2017 2018 2019 2020	0,00	0,00	0,00	0,00	0,00	0,00	0,00
	TOTALE		0,00	0,00	0,00	0,00	0,00	0,00	0,00
8U/121089	PARTITE IN CONTO SOPESSE	2014 e anni precedenti 2015 2016 2017	1.253.737.691,57	0,00	0,00	0,00	0,00	0,00	1.253.737.691,57
	TOTALE		1.253.737.691,57	0,00	0,00	0,00	0,00	0,00	1.253.737.691,57
			45.993.306,43	0,00	0,00	0,00	0,00	0,00	45.993.306,43
			60.719.147,75	0,00	0,00	0,00	0,00	0,00	60.719.147,75
			176.494.414,18	0,00	0,00	0,00	35,26	35,26	176.494.414,18



ALLEGATI

ALLEGATO B1/A

### Rendiconto Finanziario Gestionale Esercizio 2020

#### Parte II - Uscite

CAPITOLO	DESCRIZIONE	ANNO DI INSORGENZA	RESIDUI INIZIALI	VARIAZIONI	IMPEGNI	PAGAMENTI AC	PAGAMENTI AP	PAGAMENTI TOTALI	RESIDUI FINALI
		2018	60.046.035,06	0,00	0,00	0,00	31.587.626,55	31.587.626,55	28.458.408,51
		2019	94.242.416,85	0,00	0,00	0,00	94.242.416,85	94.242.416,85	0,00
		2020	0,00	0,00	103.898.802,76	103.898.802,76	0,00	103.898.802,76	0,00
<b>TOTALE</b>			1.693.233.011,64	0,00	103.898.802,76	103.898.802,76	125.830.078,46	229.728.881,22	1.567.402.933,18
<b>TOTALE UPB</b>			60.287.853.785,88	-7.361.854,66	98.438.437.055,09	77.528.350.546,06	10.490.262.991,95	88.018.613.535,01	68.700.315.459,41



ALLEGATO B1/A

ALLEGATI

### Rendiconto Finanziario Gestionale Esercizio 2020

#### Riepilogo delle Entrate

	RESIDUI INIZIALI	VARIAZIONI	ACCERTAMENTI	RISCOSSIONI AC	RISCOSSIONI AP	RISCOSSIONI TOTALI	RESIDUI FINALI
TITOLO 1	147.941.875.932,15	-13.433.590.357,29	373.694.394.358,97	392.150.046.408,53	8.673.357.608,17	380.823.404.216,70	147.369.275.737,13
TITOLO 2	151.700.713,67	0,00	25.247.427.639,51	25.209.470.260,54	41.186.576,43	25.250.656.856,97	148.471.696,41
TITOLO 4	2.444.627.874,82	-57.552.130,02	73.399.894.457,60	73.125.039.449,42	122.789.021,79	73.247.828.471,21	2.539.141.731,39
<b>Totale</b>	<b>150.538.204.640,84</b>	<b>-13.491.142.487,31</b>	<b>472.331.716.656,28</b>	<b>480.484.556.138,49</b>	<b>8.837.333.406,39</b>	<b>459.321.889.544,88</b>	<b>150.058.888.164,93</b>
	RESIDUI INIZIALI	VARIAZIONI	ACCERTAMENTI	RISCOSSIONI AC	RISCOSSIONI AP	RISCOSSIONI TOTALI	RESIDUI FINALI
UPB 1	123.473.892.265,65	-19.432.183.447,36	224.516.141.892,92	209.929.227.425,02	5.501.690.064,08	215.430.907.489,10	119.126.943.222,11
UPB 2	9.096.955.148,77	-43.417.521,29	5.229.530.789,40	5.014.550.965,92	374.657.861,50	5.389.208.827,32	8.693.559.569,56
UPB 3	1.988.561.709,80	-15.491.481,28	9.239.385.038,67	8.745.099.425,51	429.410.236,17	9.174.509.661,68	2.017.925.606,51
UPB 4	68.744.962,50	-4.242,97	337.492.145,65	337.247.326,14	3.543.410,19	340.790.736,33	65.402.128,85
UPB 5	251.906.828,21	-2.412,21	167.993.859,46	167.999.544,70	14.162.939,83	182.122.484,53	237.777.790,93
UPB 8	15.678.141.626,11	-3.382,20	232.641.192.930,18	226.290.471.451,30	2.513.878.894,82	228.804.350.345,92	19.714.980.828,17
<b>Totale</b>	<b>150.538.204.640,84</b>	<b>-13.491.142.487,31</b>	<b>472.331.716.656,28</b>	<b>480.484.556.138,49</b>	<b>8.837.333.406,39</b>	<b>459.321.889.544,88</b>	<b>150.058.888.164,93</b>

Il Segretario

#### Riepilogo delle Uscite

	RESIDUI INIZIALI	VARIAZIONI	IMPEGNI	PAGAMENTI AC	PAGAMENTI AP	PAGAMENTI TOTALI	RESIDUI FINALI
TITOLO 1	16.100.452.530,94	-63.369.572,81	376.876.603.053,76	373.923.848.576,61	2.081.295.548,97	376.005.144.425,58	16.906.541.586,31
TITOLO 2	44.172.401.602,80	-31.903.812,06	29.207.515.905,17	20.875.583.993,55	116.323.006,64	20.791.907.200,39	52.556.106.095,32
TITOLO 4	13.939.447.914,87	-57.552.130,02	73.399.894.457,60	63.559.686.465,87	9.841.777.523,00	73.200.464.008,87	14.081.326.233,78
<b>Totale</b>	<b>74.212.302.048,41</b>	<b>-152.824.514,89</b>	<b>479.484.013.016,73</b>	<b>458.168.119.066,03</b>	<b>11.939.396.578,81</b>	<b>489.997.515.634,84</b>	<b>83.545.973.916,41</b>
	RESIDUI INIZIALI	VARIAZIONI	IMPEGNI	PAGAMENTI AC	PAGAMENTI AP	PAGAMENTI TOTALI	RESIDUI FINALI
UPB 1	5.950.632.908,98	-57.576.377,71	10.409.161.260,71	10.098.257.719,99	384.073.980,38	10.482.331.700,37	5.819.886.089,61
UPB 2	4.853.549.533,94	-0,15	296.526.231.971,33	296.104.901.648,34	154.046.619,95	296.256.848.268,29	5.122.833.236,83
UPB 3	1.922.806.510,51	-43.396.895,17	72.646.559.092,80	71.696.024.872,29	352.845.697,02	72.040.870.769,31	2.485.099.938,63
UPB 4	318.450.410,36	-16.263.249,78	2.390.068.974,10	2.125.084.961,94	202.763.449,04	2.327.828.410,98	364.427.723,70
UPB 5	879.006.900,64	-28.227.137,43	1.071.554.652,90	613.509.307,41	255.413.540,47	868.922.947,88	1.053.411.468,23
UPB 8	60.287.853.795,98	-7.361.854,65	96.438.437.065,09	77.526.360.946,06	10.490.252.991,95	88.018.618.538,01	68.700.315.468,41
<b>Totale</b>	<b>74.212.302.048,41</b>	<b>-152.824.514,89</b>	<b>479.484.013.016,73</b>	<b>458.168.119.066,03</b>	<b>11.939.396.578,81</b>	<b>489.997.515.634,84</b>	<b>83.545.973.916,41</b>



ALLEGATI

ALLEGATO B1/B

Allegato B1/B

Allegato 15  
(previsto dall'art.45, comma 1)**Situazione Amministrativa  
2020**

<b>Consistenza della cassa all'inizio dell'esercizio</b>			<b>32.579.408.139,43</b>
Riscossioni	in c/competenza	450.484.556.138,49	
	in c/residui	8.837.333.406,39	
			<b>459.321.889.544,88</b>
Pagamenti	in c/competenza	458.158.119.056,03	
	in c/residui	11.839.396.578,81	
			<b>469.997.515.634,84</b>
<b>Consistenza della cassa alla fine dell'esercizio</b>			<b>21.903.782.049,47</b>
Residui attivi	degli esercizi precedenti	128.209.728.647,14	
	dell'esercizio	21.847.160.517,79	
			<b>150.056.889.164,93</b>
Residui passivi	degli esercizi precedenti	62.220.079.954,71	
	dell'esercizio	21.325.893.960,70	
			<b>83.545.973.915,41</b>
<b>Avanzo/Disavanzo</b>	d'amministrazione alla fine dell'esercizio		<b>88.414.697.298,99</b>

ALLEGATO B2 ALLEGATI

Allegato B2

## Crediti contributivi e sanzioni ceduti al 31/12/2020 e relativo Fondo svalutazione crediti contributivi

CREDITI CEDUTI										
procedure di riscossione	fino al 1999	2000	2001	2002	2003	2004	2005	totale		
DM 10	4.420.752.216,89	907.155.832,29	999.455.305,48	1.122.568.744,20	1.513.804.309,28	2.427.212.062,91	1.975.750.452,78	13.366.698.923,83		
Artigiani	408.706.687,28	69.004.591,06	58.023.625,65	62.038.457,25	68.435.287,01	76.591.962,47	59.553.009,40	802.353.620,12		
Commercianti	817.312.425,93	113.813.299,96	96.584.155,70	101.288.328,41	116.218.024,84	140.577.066,12	135.482.401,50	1.521.275.702,46		
Coltivatori diretti coloni e mezzadri	683.300.214,18	29.332.838,69	27.859.654,81	27.189.548,44	28.328.036,13	30.384.809,59	0,00	826.395.101,84		
Aziende agricole	1.404.602.454,03	104.430.114,72	233.429.493,59	271.858.824,36	280.649.649,83	312.412.202,48	0,00	2.607.382.739,00		
Totale	7.734.673.998,31	1.223.736.676,72	1.415.352.235,23	1.584.943.902,66	2.007.435.307,09	2.987.178.103,57	2.170.785.863,68	19.124.106.087,25		

Il Segretario

FONDO SVALUTAZIONE PER CREDITI CEDUTI										
procedure di riscossione	fino al 1999	2000	2001	2002	2003	2004	2005	totale		
DM 10	4.341.387.933,47	890.842.567,13	981.521.290,31	1.102.524.911,84	1.486.429.049,55	2.383.914.686,60	1.940.561.429,57	13.127.181.868,47		
Artigiani	298.890.204,51	52.663.933,69	45.788.258,09	49.304.899,10	54.431.510,81	60.833.017,35	47.150.472,28	609.062.295,83		
Commercianti	369.635.979,72	60.708.066,35	58.434.742,55	62.683.497,12	71.150.420,05	84.296.908,54	85.274.900,10	792.184.514,43		
Coltivatori diretti coloni e mezzadri	475.465.161,48	17.472.005,70	17.728.052,84	17.634.906,61	18.352.209,36	19.538.857,01	0,00	566.191.193,00		
Aziende agricole	1.093.619.897,25	78.785.436,78	154.902.463,89	174.525.120,96	192.191.644,29	221.353.718,94	0,00	1.915.378.282,11		
Totale	6.578.999.176,43	1.100.472.009,65	1.258.374.807,68	1.406.673.355,63	1.822.554.834,06	2.769.937.188,44	2.072.986.801,95	17.009.998.153,84		



## ALLEGATI ALLEGATO B3

## Allegato B3

## RESIDUI ATTIVI AL 31.12.2020 RELATIVI A CREDITI PER PRESTAZIONI INDEBITE

CAPITOLI	ANNO DI ACCERTAMENTO					TOTALI	
	2015 E ANNI PRECEDENTI	2016	2017	2018	2019		2020
Crediti da partitario automatizzato	2.630.451.165,49	445.009.855,04	533.104.496,42	497.681.832,49	628.270.126,27	511.349.514,98	5.245.866.990,69
meno:							
Partite da definire	39.779.495,32	6.729.745,71	8.061.973,59	7.526.287,65	9.501.133,83	7.732.979,76	79.331.615,86
<b>TOTALI</b>	<b>2.590.671.670,17</b>	<b>438.280.109,33</b>	<b>525.042.522,83</b>	<b>490.155.544,84</b>	<b>618.768.992,44</b>	<b>503.616.535,22</b>	<b>5.166.535.374,83</b>

2E1309001	Recupero di prestazioni pensionistiche	3.924.773.628,11
3E1309001	Recupero di prestazioni non pensionistiche	1.237.450.303,55
4E1309015	Recupero di prestazioni del Fondo di previdenza per il personale a rapporto d'impiego	4.311.443,17

---



---

**5.166.535.374,83**

ALLEGATO B4/A

ALLEGATI

Allegato B4/A

## CREDITI TRASMESSI AGLI A.d.R. PER ANNO DI RIFERIMENTO E PER AGENTE DELLA RISCOSSIONE

ANNO	ADER	RISCOSSIONE SICILIA	TOTALE
2000	€ 16.098.353.817,32	€ 1.909.827.678,17	€ 18.008.181.495,49
2001	€ 5.647.648.197,44	€ 518.718.992,70	€ 6.166.367.190,14
2002	€ 3.562.113.719,86	€ 578.462.695,10	€ 4.140.576.414,96
2003	€ 3.847.255.702,62	€ 424.707.285,39	€ 4.271.962.988,01
2004	€ 7.435.139.761,12	€ 881.231.048,50	€ 8.316.370.809,62
2005	€ 8.827.674.559,36	€ 915.196.275,43	€ 9.742.870.834,79
2006	€ 9.870.490.701,30	€ 1.299.745.037,22	€ 11.170.235.738,52
2007	€ 8.938.378.160,32	€ 1.022.735.739,27	€ 9.961.113.899,59
2008	€ 10.644.045.195,41	€ 1.167.392.507,36	€ 11.811.437.702,77
2009	€ 11.281.953.913,94	€ 1.142.213.859,18	€ 12.424.167.773,12
2010	€ 12.314.476.255,68	€ 1.178.552.478,70	€ 13.493.028.734,38
2011	€ 5.470.478.133,84	€ 512.669.034,49	€ 5.983.147.168,33
2012	€ 10.524.443.100,04	€ 1.134.958.152,89	€ 11.659.401.252,93
2013	€ 10.497.805.990,14	€ 1.062.541.164,73	€ 11.560.347.154,87
2014	€ 15.043.550.938,54	€ 1.374.362.103,43	€ 16.417.913.041,97
2015	€ 10.082.502.355,55	€ 898.597.708,58	€ 10.981.100.064,13
2016	€ 11.626.330.624,47	€ 1.154.336.256,02	€ 12.780.666.880,49
2017	€ 11.051.193.961,27	€ 1.169.983.440,05	€ 12.221.177.401,32
2018	€ 13.412.254.931,60	€ 1.368.768.950,66	€ 14.781.023.882,26
2019	€ 12.588.581.753,45	€ 1.357.385.178,82	€ 13.945.966.932,27
2020	€ 1.219.542.155,03	€ 113.885.622,65	€ 1.333.427.777,68
<b>Totale complessivo</b>	<b>€ 199.984.213.928,30</b>	<b>€ 21.186.271.209,34</b>	<b>€ 221.170.485.137,64</b>

## ALLEGATI

## ALLEGATO B4/B

## Allegato B4/B

## Analisi della gestione dei carichi affidati ai concessionari

ANNO	ISCRITTO A RUOLO/AFFIDATO (A)	SANZIONI ORIGINARIE ISCRITTE A RUOLO (B)	CARICO AL NETTO DELLE SANZIONI (C=A-B)	RISCOSSIONI AL NETTO DELLE SANZIONI (D)	SGRAVI/ANNULLAMENTI AL NETTO DELLE SANZIONI (E)	CARICO NETTO RESIDUO (F=C-D-E)
2000	18.008.181.495,49	7.827.069.949,65	10.181.111.545,84	2.453.071.177,46	4.699.016.131,72	3.029.024.236,66
2001	6.166.367.190,14	2.483.217.050,12	3.683.150.140,02	850.468.857,90	1.508.910.836,31	1.323.770.445,81
2002	4.140.576.414,96	1.364.177.451,02	2.776.398.963,94	602.460.630,50	941.949.538,13	1.231.988.795,31
2003	4.271.962.988,01	1.396.253.795,14	2.875.709.192,87	639.142.900,42	1.086.846.791,78	1.149.719.500,67
2004	8.316.370.809,62	2.194.445.676,32	6.121.925.133,30	1.449.429.329,72	1.971.719.252,39	2.700.776.551,19
2005	9.742.870.834,79	2.193.729.690,73	7.549.141.144,06	1.742.736.824,39	2.507.314.233,68	3.299.090.085,99
2006	11.170.235.738,52	2.366.561.890,56	8.803.673.847,96	2.156.803.498,56	3.144.400.918,46	3.502.469.430,94
2007	9.961.113.899,59	2.298.466.404,73	7.662.647.494,86	1.628.453.913,58	2.637.560.782,28	3.396.632.799,00
2008	11.811.437.702,77	2.098.048.559,77	9.713.389.143,00	2.073.808.433,38	3.776.240.621,08	3.863.340.088,54
2009	12.424.167.773,12	1.717.021.366,08	10.707.146.407,04	2.457.894.772,69	4.319.867.809,34	3.929.383.825,01
2010	13.493.028.734,38	2.337.349.207,57	11.155.679.526,81	2.412.480.991,25	4.229.684.870,47	4.513.513.665,09
2011	5.983.147.168,33	916.168.342,25	5.066.978.826,08	1.097.448.501,55	1.110.157.609,83	2.859.372.714,70
2012	11.659.401.252,93	1.837.887.924,08	9.821.513.328,85	1.813.337.640,43	1.559.315.571,93	6.448.860.116,49
2013	11.560.347.154,87	2.338.318.856,25	9.222.028.298,62	1.576.024.177,77	1.262.279.018,21	6.383.725.102,64
2014	16.417.913.041,97	2.528.244.530,78	13.889.668.511,19	2.706.726.719,13	1.404.552.735,09	9.778.389.056,97
2015	10.981.100.064,13	1.733.283.351,16	9.247.816.712,97	1.813.629.448,35	847.081.177,66	6.587.106.086,96
2016	12.780.666.880,49	1.740.244.376,27	11.040.422.504,22	1.968.085.453,39	1.056.811.314,75	8.015.525.736,08
2017	12.221.177.401,32	1.635.323.490,17	10.585.853.911,15	1.572.160.382,31	968.877.472,27	8.044.816.056,57
2018	14.781.023.882,26	2.073.212.251,50	12.707.811.630,76	1.277.794.939,14	1.160.069.585,51	10.269.947.106,11
2019	13.945.966.932,27	1.717.885.664,51	12.228.081.267,76	810.386.293,48	777.735.671,22	10.639.959.303,06
2020	1.333.427.777,68	170.204.315,73	1.163.223.461,95	52.887.870,11	79.919.331,69	1.030.416.260,15
<b>Totale</b>	<b>221.170.485.137,64</b>	<b>44.967.114.144,39</b>	<b>176.203.370.993,25</b>	<b>33.155.232.755,51</b>	<b>41.050.311.273,80</b>	<b>101.997.826.963,94</b>





ALLEGATI

**Rendiconto 2020**

**Allegato C**

**Elenco dei capitoli delle spese obbligatorie che presentano un'eccedenza degli impegni sulle previsioni definitive**

## ALLEGATI

## ALLEGATO C

Capitolo	Denominazione capitolo	Previsioni definitive	Somme impegnate	Scostamenti	Note
UPB 1 - Entrate					
1U1206029	INCENTIVO STRAORDINARIO AI DATORI DI LAVORO PER CREAZ. DI RAPP.LAV. STABILI O DI DURATA AMPIA IN FAV. UOMINI UNDER 30 E DONNE-DM 5/10/2012-ART24 L214/11	0,00	414.925,25	414.925,25	Importo non quantificato a preventivo
1U1206030	INCENTIVO AI DATORI DI LAVORO CHE NEL CORSO DEL 20 13 ASSUMONO LAVORATORI LICENZIATI AI SENSI DEI DD MINIS.LAVORO E POLITICHE SOCI. N. 264/13 E 309/13	0,00	74.925,23	74.925,23	Importo non quantificato a preventivo
1U1206031	INCENTIVO AI DATORI DI LAVORO CHE ASSUMONO CON CON TRATTO A TEMPO PIENO E INDETERMINATO LAVORAT. BENE FICIARI ASPT - ART. 7, C.5, LETT.B), D.L. 76/2013	0,00	13.454.327,45	13.454.327,45	Importo non quantificato a preventivo
1U1206033	INCENTIVO AI DATORI DI LAVORO PER L'ASSUNZIONE DI GIOVANI AMMESSI AL "PROGRAMMA GARANZIA GIOVANI" - D.D. MLPS N. 1709/2014, N. 63/2014 E N. 16/2016	0,00	937.243,60	937.243,60	Importo non quantificato a preventivo
1U1206036	INCENTIVO AI DATORI DI LAVORO PER L'ASSUNZIONE IN AGRICOLTURA DI GIOVANI DI ETA' 18-35 ANNI, CON CONT. RATIO TEMPO INDET.O DET.ART.5 D.L.91/2014	0,00	277.970,00	277.970,00	Importo non quantificato a preventivo
1U1206037	INCENTIVO AI DATORI DI LAVORO PER L'ASSUNZIONE DI LAVORATORI DISABILI CON CAPACITA' LAVORATIVE RIDOT TE,ART.13 L.68/99 COME MODIF.DA ART.10 DLGS 151/15	20.000.000,00	26.035.360,85	6.035.360,85	Previsione sottostimata
1U1206037	INCENTIVO AI DATORI DI LAVORO PER ASSUNZIONE GIOVA NI AMMESSI AL "PROGRAMMA GARANZIA GIOVANI"	0,00	20.935.128,55	20.935.128,55	Importo non quantificato a preventivo

Allegati alla Nota integrativa del Rendiconto 2020

## ALLEGATO C

## ALLEGATI

Capitolo	Denominazione capitolo	Previsioni definitive	Somme impegnate	Scostamenti	Note
1U1206039	DD 394/ 2016 MODIF. DA DD 454/2016-DD.N.3/2018 INCENTIVO AI DATORI DI LAVORO PER L'ASSUNZIONE DI PERSONE DISOCCUPATE-ART.19 D.LGS150/2015-ART.4, CO 15QUATER DL4/2019-DECRETO DIRETT. ANPAL 52/2020	0,00	3.626.652,94	3.626.652,94	Importo non quantificato a preventivo
1U1206043	FINANZIAMENTI A PREVIDENZA COMPLEMENTARE	51.000.000,00	79.723.739,69	28.723.739,69	Previsione sottostimata
1U1206064	CTR ALLE IMPRESE E SOC. COOP. CHE ASSUMONO GIOVANI GENITORI ISCRITTI ALLA BANCA DATI PRESSO IL MINIST ERO GIOVENTU' DM 19 NOVEMBRE 2010	0,00	65.251,73	65.251,73	Importo non quantificato a preventivo
1U1206066	CONTRIBUTO AI DATORI DI LAVORO CHE ASSUMONO LAVORATORI DISOCCUPATI NON AGRICOLI, AI SENSI DELL'ART.2 COMMA 151 DELLA LEGGE 23 DICEMBRE 2009, N. 191	0,00	5.600,00	5.600,00	Importo non quantificato a preventivo
1U1206069	CONTRIBUTO ALLE AZIENDE A COPERTURA TRATTAMENTI AGGIUNTIVI DI MALATTIA PER I LAVORATORI PUBBLICI SER VIZI DI TRASPORTO - ART.3 D.I. 14666/2007	0,00	4.160.824,45	4.160.824,45	Importo non quantificato a preventivo
1U1206071	CONTRIBUTO AI DATORI DI LAVORO CHE ASSUMONO LAVORATORI DESTINATARI DEL PROGRAMMA PARI AI SENSI DEL D .D.M.LAVORO N. 668 DEL 18 MARZO 2005 E SUCCESSIVI	0,00	4.979,78	4.979,78	Importo non quantificato a preventivo
1U1206073	INCENTIVO AI DATORI DI LAVORO CHE ASSUMONO LAVORATORI DESTINATARI DI AMMRTIZZAZIONI SOCIALI IN DEROGA - ART.7-TER, COMMA 7, LEGGE N.33/2009	0,00	21.068,30	21.068,30	Importo non quantificato a preventivo
1U1206100	INCENTIVO AI DATORI DI LAVORO PER LA RICOLLOCAZIONE E DEI LAVORATORI LICENZIATI DELLE	0,00	39.516,53	39.516,53	Importo non quantificato a preventivo

Il Segretario



## ALLEGATI

## ALLEGATO C

Capitolo	Denominazione capitolo	Previsioni definitive	Somme impegnate	Scostamenti	Note
	IMPRESSE DI CREDITO AI SENSI ART.11BIS DM 158/2000 INCENTIVO SPERIMENTALE AI DATORI DI LAVORO PER L'A SSUNZIONE A TEMPO INDETERMINATO DI GIOVANI DAI 18 AI 29 ANNI-ART.1 DL 76/2013 CONV. DALLA L.99/2013	0,00	56.432,05	56.432,05	Importo non quantificato a preventivo
1U1206101					
1U1209001	SGRAVI DI ONERI CONTRIBUTIVI DEL MEZZOGIORNO ART. 18, LEGGE N. 1089/1968	0,00	103.984,57	103.984,57	Importo non quantificato a preventivo
1U1209002	SGRAVI DI ONERI CONTRIBUTIVI DEL MEZZOGIORNO ART. 14 LEGGE N. 183/1976	0,00	2.543,25	2.543,25	Importo non quantificato a preventivo
1U1209003	RIMBORSO DI CONTRIBUTIVI	814.404.730,00	843.492.821,51	29.088.091,51	Previsione sottostimata
	SGRAVI DI ONERI SOCIALI A FAVORE DI IMPRESE CHE REIMPIEGANO PERSONALE CON QUALIFICA DIRIGENZIALE ART. 10, C. 2, DL N. 511/1996 E LEGGE N. 266/1997	0,00	16.228,79	16.228,79	Importo non quantificato a preventivo
1U1209029					
1U1209031	SGRAVI DI ONERI CONTRIBUTIVI A FAVORE DI DATORI DI LAVORO CHE STIPULINO CONTRATTI DI SOLIDARIETÀ - ART.6, C.4 L.608/96 E ART.5 D.L. 34/2014 (L.78/14)	0,00	17.646.066,95	17.646.066,95	Importo non quantificato a preventivo
1U1209033	SGRAVI DI ONERI CONTRIBUTIVI A FAVORE DI IMPRESE ARMATRICI PER IL PERSONALE IMBARCATO SU NAVI ISCRITTE NEL REGISTRO INTERNAZIONALE	271.876.000,00	284.480.694,35	12.604.694,35	Previsione lievemente sottostimata
1U1209045	SGRAVI DI ONERI CONTRIBUTIVI A FAVORE DI IMPRESE CHE ESERCITANO LA PESCA COSTIERA, NELLE ACQUE INTERNE E LAGUNARI SGRAVIO DEL CONTRIBUTO DEL FONDO DI GARANZIA DI CUI ALL'ART. 2 DELLA LEGGE N. 297/1982 - ART. 1, COM MA 764, LETT.A), P.2), DELLA LEGGE N. 296/2006	0,00	262,49	262,49	Importo non quantificato a preventivo
1U1209060		353.332.000,00	364.697.601,60	11.365.601,60	Previsione lievemente sottostimata

Allegati alla Nota integrativa del bilancio 2020

ALLEGATO C  
ALLEGATI

Capitolo	Denominazione capitolo	Previsioni definitive	Somme impegnate	Scostamenti	Note
1U1209062	SGRAVI DI ONERI CONTRIBUTIVI RELATIVI A PRESTAZIONI TEMPORANEE DI CUI ALL'ART.1, COMMA 766, LETT. A) DELLA LEGGE N. 296/2006	484.932.000,00	498.844.104,96	13.912.104,96	Previsione lievemente sottostimata
1U1209066	ONERE PER ESONERO 40% CTR DATORI DI LAVORO, IN REL AZ. A NUOVE ASSUNZ.TEMPO INDETERM.-ART.1 C. 178 E SS. L.208/2015	0,00	114,15	114,15	Importo non quantificato a preventivo
1U1209068	ONERE ESONERO DAL VERS.TO CONTRIBUTI PREVIDENZIALI COMPLESSIVI PER NUOVE ASSUNZIONI A TEMPO INDET. - ART. 1, CC DA 308 A 310 L. 232/2016	0,00	396.650,60	396.650,60	Importo non quantificato a preventivo
1U1209069	ONERE ESONERO IVS PER COLTIVATORI DIRETTI E IMPREN DITORT AGR. PROFESSIONALI NUOVE ISCRIZIONI ART.1, 344-345L.232/16 117-118L205/17-ART.1.503 L160/19	50.000.000,00	62.783.331,20	12.783.331,20	Previsione sottostimata
1U1209083	SGRAVI DI CONTRIBUTI PER I LAVORATORI AGRICOLI (SUBORDINATI E AUTONOMI) A SEGUITO DI EVENTI CALAMITOSI	0,00	5.136.737,95	5.136.737,95	Importo non quantificato a preventivo
1U1209093	ONERE PER L'ESONERO DAL VERSAMENTO CTR DATORI DI LAVORO PER LE NUOVE ASSUNZIONI A TEMPO INDETERMINAT O-ART. 1, COMMI 118-124, L. 190/2014	0,00	11.188,57	11.188,57	Importo non quantificato a preventivo
1U1209095	SGRAVI CONTRIB.CCNL CONTENENTI MISURE DI CONCILIAZIONE TRA VITA PROFESSIONALE E VITA PRIVATA D.L PRI VATI- ART.25 DLGS 15.06.2015 N.80-D.I. 12.09.2017	0,00	2.195.189,85	2.195.189,85	Importo non quantificato a preventivo
1U1209105	ONERI PER ESONERO CONTRIBUTIVO A DATORI CHE ASSUMO NO A TEMPO INDETERM.E DETERMIN.CONTR. LAV.STAG.SETT .TUR.E ST.TER.-ART.6 E 7 D.L.14 AGOSTO 2020 N.104	0,00	1.153.786,34	1.153.786,34	Importo non quantificato a preventivo

Il Segretario



## ALLEGATI

## ALLEGATO C

Capitolo	Denominazione capitolo	Previsioni definitive	Somme impegnate	Scostamenti	Note
1U1209106	ONERI PER ESONERO CONTRIBUTIVO DA 1 OTTOBRE A 31 DICEMBRE 2020 A DATORI DI LAVORO IN AREE SVANTAGGIA TE SUD - ART. 27 DEL D.L. 14 AGOSTO 2020 N. 104	0,00	339.062.089,60	339.062.089,60	Importo non quantificato a preventivo in quanto la norma è intervenuta successivamente alla sua predisposizione
1U1209107	ONERI PER ESONERO CONTRIBUTIVO PER MASSIMO 4 MESI A DATORI DI LAVORO PRIVATI CHE NON RICHIEDONO TRA TT.DI CUI ALL'ART.1 DL 104/2020-ART.3 DL 104/2020	0,00	217.386.945,20	217.386.945,20	Importo non quantificato a preventivo in quanto la norma è intervenuta successivamente alla sua predisposizione
1U4121009	VERSAMENTO DI CONTRIBUTI RISCOSSI PER CONTO DI ALTRI ENTI	77.225.000,00	108.900.022,26	31.675.022,26	Previsione sottostimata
1U4121026	VERSAMENTO DI CONTRIBUTI PER I LAVORATORI AGRICOLI (SUBORDINATI E AUTONOMI) RISCOSSI PER CONTO DELL'INAIL	607.592.479,72	610.319.963,38	2.727.483,66	Previsione sottostimata
1U4121035	VERSAMENTO ALLA SOCIETÀ CESSIONARIA DI SOMME RISCOSE IN CONTO CREDITI CONTRIBUTIVI CEDUTI	0,00	1.881.529,47	1.881.529,47	Importo non quantificato a preventivo
1U4121039	RIMBORSO DI CONTRIBUTI RELATIVI AI LAVORATORI AGRICOLI (DIPENDENTI E AUTONOMI) EFFETTUATO PER CONTO DELL'INAIL	0,00	3.455.574,45	3.455.574,45	Importo non quantificato a preventivo
Totale UPB 1		2.730.362.209,72	3.511.801.377,89	781.439.168,17	
UPB 2 - Pensioni					
2U1205091	PENSIONI E RELATIVI TRATTAMENTI PER CARICHI FAMILI ARI A ISCRITTI ISTITUTO NAZIONALE PREVIDENZA DIP.P UBBLICI (INPDAP), SOPPRESSO AI SENSI L.214/2011	75.574.094.410,82	76.556.664.044,82	982.569.634,00	Previsione sottostimata
2U1209004	RIMBORSO DI RISERVE E DI VALORI CAPITALI	2.558.000,00	2.624.534,52	66.534,52	Previsione lievemente sottostimata
2U1209052	RIMBORSO DI PROVENTI CONNESSI CON L'ESTENSIONE DEL REGIME DI TOTALE CUMULABILITÀ DELLA	0,00	71.701,52	71.701,52	Importo non quantificato a preventivo

Allegati alla Nota integrativa al Rendiconto 2020

ALLEGATO C  
ALLEGATI

Capitolo	Denominazione capitolo	Previsioni definitive	Somme impegnate	Scostamenti	Note
2U1209053	PENSIONE DI ANZIANITÀ CON I REDDITI DA LAVORO RIMBORSO DI PROVENTI A SANATORIA DEI PERIODI DI TOTALE O PARZIALE INCUMULABILITÀ DELLA PENSIONE CON I REDDITI DA LAVORO VERSAMENTO ALLE ORGANIZZAZIONI SINDACALI DI RITENUTE SU PENSIONI PER CONTRIBUTI ASSOCIATIVI	0,00	7.268,14	7.268,14	Importo non quantificato a preventivo
2U4121007	VERSAMENTO ERARIO CANONE ABBONAMENTO RAI RITENUTO SU PENSIONI E PROVVIDENZE DI NATURA ASSISTENZIALE DI CUI ALL'ART.38 C.8 DL 78/2010 COV. L.122/1	435.097.000,00	439.729.848,89	4.632.848,89	Previsione lievemente sottostimata
2U4121049	VERSAMENTO ALLO STATO DEL CONTRIBUTO DI PEREQUAZIONE SULLLE PENSIONI - ART. 18, COMMA 22 BIS DELLA L. 111/2011 DI CONVERSIONE DL 98/2011	5.400,00	6.033,98	633,98	Previsione lievemente sottostimata
2U4121050	RESTITUZIONE AI PENSIONATI DEL CONTRIBUTO DI PEREQUAZIONE SULLLE PENSIONI - ART. 18, COMMA 22 BIS DELLA L. 111/2011 DI CONVERSIONE DL 98/2011	0,00	15,42	15,42	Importo non quantificato a preventivo
2U4121056	CONTRIBUTO DI PEREQUAZIONE SULLLE PENSIONI - ART. 18, COMMA 22 BIS DELLA L. 111/2011 DI CONVERSIONE DL 98/2011	0,00	15,42	15,42	Importo non quantificato a preventivo
2U4121065	TFS E TFS EROGATI AL PERSONALE NON ISCRITTO TRANSITATO PRESSO MINISTERI ED ALTRI ENTI PUBBLICI RIVERSAMENTO AGLI INTERMEDIARI FINANZIARI DELLE TRATTENUTE SU PENSIONI PER L'ESTINZIONE, TRAMITE CESSAZIONE DEL QUINTO, PRODOTTI DI FINANZIAMENTO	450.000,00	769.751,55	319.751,55	Previsione sottostimata
2U4121066	TFS E TFS EROGATI AL PERSONALE NON ISCRITTO TRANSITATO PRESSO MINISTERI ED ALTRI ENTI PUBBLICI RIVERSAMENTO AGLI INTERMEDIARI FINANZIARI DELLE TRATTENUTE SU PENSIONI PER L'ESTINZIONE, TRAMITE CESSAZIONE DEL QUINTO, PRODOTTI DI FINANZIAMENTO	2.361.000.000,00	2.518.074.183,79	157.074.183,79	Previsione lievemente sottostimata
Totale UPB 2		78.373.204.810,82	79.517.947.398,05	1.144.742.587,23	
UPB 3 - Prestazioni non pensionistiche					
3U1205005	ASSEGNI FAMILIARI AI COLTIVATORI DIRETTI, MEZZADRI E COLONI	1.927.200,00	1.980.285,15	53.085,15	Previsione lievemente sottostimata

Allegati alla Nota integrativa del Rendiconto 2020

259

## ALLEGATI

## ALLEGATO C

Capitolo	Denominazione capitolo	Previsioni definitive	Somme impegnate	Scostamenti	Note
3U1205006	TRATTAMENTI PER CARICHI FAMILIARI AI LAVORATORI ADDETTI AI SERVIZI DOMESTICI E FAMILIARI. PRESTAZIONI ECONOMICHE	94.626.308,00	95.922.265,88	1.295.957,88	Previsione lievemente sottostimata
3U1205013	TEMPORANEE EROGATE AL PERSONALE ASSICURATO EX IPSEMA	152.796.000,00	174.480.260,03	21.684.260,03	Previsione sottostimata
3U1205020	PRESTAZIONI ECONOMICHE ACCESSORIE ALLE PRESTAZIONI TERMALI TERAPEUTICHE (SPESE E INDENNITA' DI VIAGGI O AGLI ASSISTITI, SPESE DI SOGGIORNO)	0,00	46.303,25	46.303,25	Importo non quantificato a preventivo
3U1205048	ASSEGNO PER MATERNITA' AI SENSI DELL'ART. 49, COMMA 8 DELLA LEGGE N. 488/99	1.763.000,00	1.986.842,24	223.842,24	Previsione lievemente sottostimata
3U1205052	ASSEGNI STRAORDINARI PER IL SOSTEGNO DEL REDDITO A FAVORE DEI LAVORATORI DELLE IMPRESE DEL CREDITO	796.483.340,00	925.383.550,21	128.900.210,21	Previsione sottostimata
3U1205054	INDENNITA' ANNUALE A FAVORE DEI LAVORATORI AFFETTI DA TALASSEMIA E DREPANOCITOSI DI CUI ALL'ART. 39, C. 1 DELLA LEGGE N. 408/2001	11.245.000,00	11.716.712,33	471.712,33	Previsione lievemente sottostimata
3U1205071	ASSEGNI STRAORDINARI PER SOSTEGNO DEL REDDITO A FAVORE DI LAVORATORI ADDETTI AL SERVIZIO DI RISCOSSIONE DI TRIBUTI ERARIALI E DI ALTRI ENTI	6.436.830,00	7.278.210,52	841.380,52	Previsione lievemente sottostimata
3U1205074	ASSEGNI STRAORDINARI A SOSTEGNO DEL REDDITO AI LAV DEL GRUPPO POSTE ITALIANE ART5 C1 L.B) DI 178/05 E ART5 C1 L.B C2,3,4 DI 78642/2014	0,00	5.393,10	5.393,10	Previsione lievemente sottostimata
3U1205084	INDENNITA' DI FINE SERVIZIO E INDENNITA' DI BUONUS CITA AGLI ISCRITTI DEL SOPPRESSO INPDAP	6.934.103.000,00	7.394.425.046,19	460.322.046,19	Previsione sottostimata
3U1205085	TRATTAMENTO DI FINE RAPPORTO AGLI ISCRITTI DEL SOP PRESSO INPDAP	608.097.000,00	700.788.246,44	92.691.246,44	Previsione sottostimata



ALLEGATO C  
ALLEGATI

Capitolo	Denominazione capitolo	Previsioni definitive	Somme impegnate	Scostamenti	Note
3U1205089	ASSEGNI STRAORDINARI PER IL SOSTEGNO DEL REDDITO A I LAV. IMPRESE ASSICURATRICI E SOCIETA' ASSISTENZA ART5,C.2,3 E 4 DI 33/2011 E ART6 C1 LB) DI78459/14	46.930.955,00	64.864.647,29	17.933.692,29	Previsione sottostimata
3U1205094	CONTRIBUTO PER LA FRUIZIONE DA PARTE DELLA MADRE LAVORATRICE DEI SERVIZI DI BABY-SITTING O ALTERN., DEI SERVIZI PER L'INFANZIA-ART4 C24 LETT.B L92/12	0,00	178.406,42	178.406,42	Importo non quantificato a preventivo
3U1205102	PRESTAZIONI A SOSTEGNO DEL REDDITO INTEGRATIVE DEL LE PRESTAZIONI IN CASO DI CESSAZIONE DEL RAPP.LAV. E DEI TRATT.INTEGR.SAL.ARTT.26 E 32 D.LGS.148/15	105.446.869,00	137.570.058,97	32.123.189,97	Previsione sottostimata
3U1205103	ASSEGNI DI SOLIDARIETA' AI LAVORATORI INTERESSATI DA RIDUZIONE ORARIO DI LAVORO, A CARICO DEL FONDO DI INTEGRAZIONE SALARIALE - ART.31, D.LGS. 148/15	0,00	720.590,99	720.590,99	Importo non quantificato a preventivo
3U1205109	PRESTAZIONI ECONOMICHE AI LAVORATORI DIPENDENTI SE TTORE PRIVATO COMPRESI AGRICOLI E LAVORATORI AUTONOMI E AI TIT IMPR INDIV DEI TERR SISMA DL 189/2016	0,00	36.644,80	36.644,80	Importo non quantificato a preventivo
3U1205112	ASSEGNI STRAORDINARI SOLIDARISTICI PER IL SOSTEGNO DEL REDDITO AI LAVORATORI DELLE SOCIETA' DEL GRUPPO FS, ART.5, C.1, LETT.D), D.I. N. 99296/2017	0,00	14.893.729,33	14.893.729,33	Importo stimato in altro capitolo
3U1205117	PRESTAZIONI ECONOMICHE AI LAVORATORI CHE ABBIANO SOSPESO L'ATTIVITA' LAVORATIVA PONTE MORANDI DI GEN OVA - ART. 4 TER COMMI 1-2 DECRETO LEGGE 109/2018	0,00	1.216.044,87	1.216.044,87	Previsione sottostimata



## ALLEGATI

## ALLEGATO C

Capitolo	Denominazione capitolo	Previsioni definitive	Somme impegnate	Scostamenti	Note
3U1205118	BENEFICI ECONOMICI RICONOSCIUTI AI CITTADINI QUAL E REDDITO E PENSIONE DI CITTADINANZA - ARTT. DA 1 A 3 DEL DECRETO LEGGE 4/2019 VALORI CAPITALI PER INDENNITA' PREMIO DI SERVIZIO, INDENNITA' DI BUONUSCITA E TRATTAMENTO DI FINE RAP PORTO TRASFERITI AD ALTRI ENTI	7.140.400.000,00	7.198.012.876,28	57.612.876,28	Previsione con lieve sottostima in percentuale
3U1206042	RIMBORSO INTERESSI ANTICIPATA DEI PRESTITI CONCESSI DALLE GESTIONI SPECIALI EX IPOST DI CUI ALLA LEGGE N.122/2010	6.600.000,00	7.570.847,90	970.847,90	Previsione sottostimata
3U1209087	RIMBORSO DELLE QUOTE DI PARTECIPAZIONE DEGLI ISCRITTI NON PIU' DOVUTE PER LE PRESTAZIONI DI NATURA SOCIALE	0,00	595,02	595,02	Importo non quantificato a preventivo
3U1209088	RIMBORSO INTERESSI ANTICIPATA DEI PRESTITI CONCESSI DALLA GESTIONE UNITARIA DELLE PRESTAZIONI CREDITIZIE E SOCIALI	3.000,00	24.546,86	21.546,86	Previsione sottostimata
3U1209089	RIMBORSO INTERESSI ANTICIPATA DEI PRESTITI CONCESSI DALLA GESTIONE UNITARIA DELLE PRESTAZIONI CREDITIZIE E SOCIALI	0,00	26.615,47	26.615,47	Importo non quantificato a preventivo
3U1209091	RIMBORSO INTERESSI ANTICIPATA DEI PRESTITI E SULLE RATE RISCOSE IN ECCEDEZZA NEGLI ANNI PRECEDENTI, RELATIVI ALLA GESTIONE ENAM	0,00	47,49	47,49	Importo non quantificato a preventivo
3U1210099	SPESE DIVERSE	0,00	320,44	320,44	Importo non quantificato a preventivo
3U4121007	VERSAMENTO ALLE ORGANIZZAZIONI SINDACALI DI RITENUTE SU PRESTAZIONI ECONOMICHE TEMPORANEE PER CONTRIBUTI ASSOCIATIVI.	183.349.000,00	185.236.542,77	1.887.542,77	Previsione lievemente sottostimata
3U4121011	PAGAMENTO DI PRESTAZIONI PER CONTO DI ALTRI ENTI	4.505.530.500,00	4.581.438.790,62	75.908.290,62	Previsione lievemente sottostimata

ALLEGATO C  
ALLEGATI

Capitolo	Denominazione capitolo	Previsioni definitive	Somme impegnate	Scostamenti	Note
3U4121059	PRESTAZIONI EROGATE AI LAVORATORI POSTI IN ESODO PER CONTO DEI DATORI DI LAVORO, AI SENSI DELL'ART.4, COMMI DA 1 A 7-TER, DELLA LEGGE N. 92/2012	900.000.000,00	934.775.924,24	34.775.924,24	Previsione lievemente sottostimata
3U4121061	RIMBORSO DI ANTICIPAZIONI E RIMESSE AGLI ALTRI ENT I	2.700.000,00	2.966.004,05	266.004,05	Previsione lievemente sottostimata
	<b>Totale UPB 3</b>	<b>21.498.438.002,00</b>	<b>22.443.546.349,15</b>	<b>945.108.347,15</b>	
	<b>UPB 4 - Risorse umane</b>				
4U1102020	COMPENSI ACCESSORI DI RETRIBUZIONE DEL PERSONALE DIRIGENTE (RETRIBUZIONE DI POSIZIONE E DI RISULTATO)	58.114.394,61	58.133.412,42	19.017,81	La maggiore spesa registrata è dovuta al pagamento di compensi dovuti da terzi relativi al conferimento, al personale dirigente, di incarichi aggiuntivi a fronte dei quali sono state registrate le rispettive entrate al capitolo 4E1310013.
4U1102027	TRATTAMENTO ACCESSORIO PER I DIRIGENTI GENERALI	11.430.935,44	11.448.435,87	17.500,43	La maggiore spesa registrata è dovuta al pagamento di compensi dovuti da terzi relativi al conferimento, al personale dirigente, di incarichi aggiuntivi a fronte dei quali sono state registrate le rispettive entrate al capitolo 4E1310013.
4U1209108	RIMBORSO DELLE RETTE DI ASILI NIDO AZIENDALI	0,00	6.705,32	6.705,32	Importo non quantificato a preventivo
4U2115003	TRATTAMENTO DI FINE RAPPORTO A PORTIERI E PULITORI DEGLI STABILI DA REDDITO CESSATI DAL SERVIZIO	31.000,00	81.155,31	50.155,31	Il maggior importo è correlato al numero di personale cessato dal servizio più alto del previsto.

Il Segretario



## ALLEGATI

## ALLEGATO C

Capitolo	Denominazione capitolo	Previsioni definitive	Somme impegnate	Scostamenti	Note
4U4121004	VERSAMENTO DELLE RITENUTE PREVIDENZIALI ENPAM EFFETTUATE AI MEDICI LIBERI PROFESSIONISTI CON INCARICO A CAPITOLATO	0,00	17.124,63	17.124,63	Importo non quantificato a preventivo
4U4121053	VERSAMENTO ALLO STATO DELLE QUOTE DI RETRIBUZIONI O EMOLUMENTI A CARICO ISTITUTO MASS.R. ETRIB.RAPPORTI LAVORO P.A.- ART.23TER L.214/2011	0,00	3.888.109,74	3.888.109,74	Il versamento iscritto in uscita è pari all'importo trattenuto sul capitolo 4E4122053, quali quote di retribuzioni o di emolumenti a carico dell'Istituto, eccedenti il limite massimo retributivo stabilito nell'ambito dei rapporti di lavoro con le pubbliche amministrazioni - art. 23 ter, del decreto legge n. 201/2011, convertito in legge n. 214/2011.
4U4121072	PREMIO EROGATO PER CONTO DELLO STATO AL PERSONALE DIPENDENTE - ART. 63 DEL DECRETO LEGGE 18/2020	558.800,00	558.988,28	188,28	Previsione lievemente sottostimata
	<b>Totale UPB 4</b>	<b>70.135.130,05</b>	<b>74.133.931,57</b>	<b>3.998.801,52</b>	
<b>UPB 5 - Risorse strumentali</b>					
5U1104032	SPESE PER ACQUISTO VIVERI, MATERIALI DI CONSUMO E DI SERVIZI PER LA GESTIONE DELLA CASA DI RIPOSO DI CAMOGLI	800.000,00	857.360,88	57.360,88	Previsione lievemente sottostimata
5U1208004	TRIBUTI DIVERSI RELATIVI A STABILI DA REDDITO	0,00	206.090,72	206.090,72	Importo non quantificato a preventivo
5U1208015	IMPOSTA SOSTITUTIVA SUL PLUSVALORE TITOLI ALIENATI	0,00	1.448,13	1.448,13	Importo non quantificato a preventivo
5U1209020	RIMBORSO DEL CANONE DI AFFITTO (QUOTA PARTE NON DOVUTA) AI CONDUTTORI DEGLI STABILI DA REDDITO	0,00	12.384,36	12.384,36	Importo non quantificato a preventivo

## ALLEGATO C ALLEGATI

Capitolo	Denominazione capitolo	Previsioni definitive	Somme impegnate	Scostamenti	Note
5U1210037	SPESE PER L'ACQUISIZIONE DEL PARERE DI CONGRUITA' ECONOMICA DELL'AGENZIA DEL DEMANIO IN RELAZIONE AI CANONI DI LOCAZIONE	5.000,00	7.150,00	2.150,00	Importo corrisposto a fronte della valutazione di congruita' per le strutture delle Direzioni regionali Trentino, Lombardia e per la Direzione di coordinamento metropolitano di Milano.
Totale UPB 5		805.000,00	1.084.434,09	279.434,09	
UPB 8 - Altre attività di Direzione generale					
8U1206002	CONTRIBUTI SOCIALI DI MALATTIA E SOMME AGGIUNTIVE RELATIVI ALL'ANNO 1979 DA TRASFERIRE ALLO STATO PER FINANZIAMENTO FSN ART.69 LEGGE N.833/78	0,00	365,08	365,08	Importo non quantificato a preventivo
8U1206008	TRASFERIMENTO ALLO STATO DI SOMME GIÀ DESTINATE A ONPI - ART. 12, COMMA 3 E 4, LEGGE N. 55/1958 ART. 1 DUODECIES, LEGGE N. 641/1978	326.456.401,00	343.496.830,66	17.040.429,66	Previsione sottostimata
8U1206018	TRASFERIMENTO ALLO STATO DI CONTRIBUTI PER PRESTAZIONI DEL SERVIZIO SANITARIO NAZIONALE GIÀ DI PERTINENZA DI REGIONI E DI PROVINCE AUTONOME	0,00	1.781.793,93	1.781.793,93	Importo non quantificato a preventivo
8U1206019	TRASFERIMENTO ALLO STATO DEI CONTRIBUTI PER IL FINANZIAMENTO DEL FONDO NAZIONALE PER LE POLITICHE MIGRATORIE	223.597,55	265.301,49	41.703,94	Previsione sottostimata
8U1206022	TRASFERIMENTO ALLO STATO DI ECONOMIE DERIVANTI DA RIDUZIONE INDENNITÀ DI ACCOMPAGNAMENTO E INDENNITÀ SPECIALE PER CIECHI CIVILI	236.348,70	303.509,42	67.160,72	Previsione sottostimata
8U1206026	TRASFERIMENTO ALLO STATO CONTRIBUTI DEL "FONDO PER L'EROGAZIONE AI LAVORATORI	1.123.000.000,00	1.611.286.257,74	488.286.257,74	Previsione sottostimata

## ALLEGATI

## ALLEGATO C

Capitolo	Denominazione Capitolo	Previsioni definitive	Somme impegnate	Scostamenti	Note
8U1206060	DIPENDENTI DEL TFR ART. 2120 C.C." ART. 1, COMMA 755, LEGGE N.296/2006 TRASFERIMENTI PER FINANZIAMENTO DELLA COMMISSIONE DI VIGILANZA SUI FONDI PENSIONE AI SENSI DELL'ART. 59, C. 39, LEGGE N. 449/1997	2.554.323,33	2.556.546,49	2.223,16	Previsione lievemente sottostimata
8U1206080	CONTRIBUZIONE A FAVORE DEGLI ENTI DI PATRONATO E DI ASSISTENZA SOCIALE	377.569.844,00	387.373.066,37	9.803.222,37	Previsione sottostimata
8U1206085	TRASFERIMENTO ALL'INA DEI CONTRIBUTI AFFERENTI L'ASSICURAZIONE MISTA SULLA VITA E LE CAPITALIZZAZIONI FINANZIARIE	0,00	3.949,18	3.949,18	Importo non quantificato a preventivo
8U1206105	TRASFERIMENTO DI SOMME ALL'ANPAL E ALLE REGIONI E PROV AUTONOME DI SOMME NON EROGATE ART. 21, COMMA 13 E ART. 24 COMMA 3 DLVO 150/2015	19.200.000,00	34.056.800,27	14.856.800,27	Previsione sottostimata
8U1206110	TRASFERIM. ALL'INPGI DELLA QUOTA DEL CONTRIBUTO STATO RICEVUTO A COPERTURA DEGLI ESONERI CONTRIBUT. DI CUI AI CO.118- 124L.190/2014- ART.1,CO178L.208/15	0,00	16.190.489,55	16.190.489,55	Importo non quantificato a preventivo
8U1207099	INTERESSI PASSIVI DIVERSI	551.750,07	22.836.980,71	22.285.230,64	Previsione sottostimata
8U1208003	IMPOSTA SUGLI INTERESSI SUI CONTI CORRENTI BANCARI E POSTALI	87.778,00	93.061,28	5.283,28	Previsione lievemente sottostimata
8U1208011	IMPOSTA SUGLI INTERESSI RELATIVI AI TITOLI DI STATO E AD ALTRI TITOLI	2.723.666,40	4.559.336,54	1.835.670,14	Previsione sottostimata
8U1209089	RIMBORSO INTERESSI RALATIVI A RATE DI MUTUI ALLE COOPERATIVE, AGLI ENTI LOCALI E AD ALTRI ENTI, RISCONNECCE IN ECCEDEZZA NEGLI ANNI PRECEDENTI	0,00	16.242,95	16.242,95	Importo non quantificato a preventivo

## ALLEGATO C ALLEGATI

Capitolo	Denominazione capitolo	Previsioni definitive	Somme impegnate	Scostamenti	Note
8U1210021	SPESE PER SERVIZI SVOLTI DA ALTRI ENTI ED ORGANISMI NAZIONALI PER L'EROGAZIONE DELLE PRESTAZIONI	91.180.000,00	93.288.935,03	2.108.935,03	La maggior spesa è dovuta all'incremento dei pagamenti derivanti dalle prestazioni vigenti e dalle nuove prestazioni introdotte dalla legislazione del 2020 quali misure economiche per fronteggiare gli effetti sociali ed occupazionali della Pandemia.
8U1210048	RIMBORSO DELLA COMMISSIONE D'ACCESSO APE PER ESTINZIONE ANTICIPATO TOT/PARZ - ART. 12, C. 6 DPCM 150/2017	0,00	17.009,30	17.009,30	Importo non quantificato a preventivo
8U2114016	FONDI DERIVANTI DAI CONTRIBUTI DEL "FONDO EROGAZIONE AVORAT.DIP DEI TFR ART.2120 C.C." ART.1, C.755, L. 296/06 DEPOSITATI PRESSO TESORERIA CENTRALE STATO FONDI PRESSO LA TESORERIA PROVINCIALE DELLO STATO (C.S. 6066) DEI FONDI A GARANZIA DELL'APE - ART.1 CC 173-176 DELLA LEGGE 11/12/2016 N. 232	1.123.000.000,00	1.611.286.257,74	488.286.257,74	Previsione sottostimata
8U2114025	CONCESSIONI DI CREDITI DIVERSI	0,00	408.760,12	408.760,12	Importo non quantificato a preventivo
8U2114099	RIMBORSO ANTICIPAZIONI DELLO STATO SU FABBISOGNO FINANZIARIO DELLE GESTIONI PREVIDENZIALI DI CUI ART. 35, C. 3 E 4, LEGGE N. 448/1998 (ALL. B)	4.978.199.366,11	10.301.960.146,20	5.323.760.780,09	Previsione sottostimata
8U2217003	VERSAMENTO DI RITENUTE ERARIALI REGIONALI PER L'IMPOSTA SUL REDDITO DELLE PERSONE FISICHE	6.577.699.804,00	8.354.199.804,00	1.776.500.000,00	Previsione sottostimata
8U4121001	VERSAMENTO DI RITENUTE ERARIALI REGIONALI PER L'IMPOSTA SUL REDDITO DELLE PERSONE FISICHE	55.605.271.221,31	55.784.216.177,52	178.944.956,21	Previsione lievemente sottostimata
8U4121031	VERSAMENTO DI RITENUTE ERARIALI REGIONALI PER L'IMPOSTA SUL REDDITO DELLE PERSONE FISICHE	3.572.039.690,68	3.649.805.525,26	77.765.834,58	Previsione lievemente sottostimata

Il Segretario



## ALLEGATI

## ALLEGATO C

Capitolo	Denominazione capitolo	Previsioni definitive	Somme impegnate	Scostamenti	Note
8U4121033	VERSAMENTO DI RITENUTE PER ADDIZIONALE COMUNALE AL L'IMPOSTA SUL REDDITO DELLE PERSONE FISICHE	1.525.473.474,59	1.549.791.859,88	24.318.385,29	Previsione lievemente sottostimata
8U4121034	VERSAMENTO DI RITENUTE PER ADDIZIONALE REGIONALE IRPEF DERIVANTI DA OPERAZIONI DI ASSISTENZA FISCALE - ART.78 DELLA LEGGE N. 413/1991	82.156.912,89	83.646.030,28	1.489.117,39	Previsione lievemente sottostimata
8U4121069	RIVERSAMENTO AGLI ISTITUTI FINANZIARI DELL'ANTIC IPO FINANZIARIO A GARANZIA PENSIONISTICA APE TRAT TENUTO SU PENSIONI	2.000.000,00	5.037.001,29	3.037.001,29	Previsione sottostimata
8U4121070	CREDITO D'IMPOSTA PER CONTO DELLO STATO RICONOSCIUTO AL PERCIETTORE APE - ART. 1, C.177 L.232/2016	300.000,00	992.349,58	692.349,58	Previsione sottostimata
	Totale UPB 8	75.409.924.178,63	83.859.470.387,86	8.449.546.209,23	
	TOTALE GENERALE	178.082.869.331,22	189.407.983.878,61	11.325.114.547,39	



ALLEGATI

**Rendiconto 2020**  
**Allegato D**  
**Elenco degli immobili**

- all. D.1      Variazioni intervenute nel 2020
  
- all. D.2      Immobili da reddito di pertinenza della gestione investimenti patrimoniali unitari (IPC)
- all. D.2a     Immobili da reddito di pertinenza della gestione investimenti patrimoniali unitari (IPC) – SCIP 1
- all. D.2b     Immobili da reddito di pertinenza della gestione investimenti patrimoniali unitari (IPC) – SCIP 2
- all. D.3      Immobili da reddito di pertinenza della gestione fondo di previdenza per il personale addetto ai pubblici servizi di trasporto (IPE – ex ATM)
- all. D.3a     Immobili da reddito di pertinenza della gestione fondo di previdenza per il personale addetto ai pubblici servizi di trasporto (IPE – ex ATM) – SCIP 1
- all. D.3b     Immobili da reddito di pertinenza della gestione fondo di previdenza per il personale addetto ai pubblici servizi di trasporto (IPE – ex ATM) – SCIP 2
- all. D.4      Immobili da reddito di pertinenza della gestione assicurazione obbligatoria contro la tubercolosi (IPF – GPT - ex TBC)
- all. D.4a     Immobili da reddito di pertinenza della gestione assicurazione obbligatoria contro la tubercolosi (IPF – GPT - ex TBC) – SCIP 2
- all. D.5      Immobili da reddito di pertinenza della gestione ordinaria ex SCAU (GPO)

- all. D.6 Immobili da reddito di pertinenza della gestione assicurazione obbligatoria spedizionieri doganali (IPG - Fondo Spedizionieri doganali)
- all. D.7 Immobili da reddito di pertinenza della gestione (Istituto Nazionale Previdenza per i Dirigenti di Aziende Industriali) ex INPDAI
- all. D.7a Immobili da reddito di pertinenza della gestione (Istituto Nazionale Previdenza per i Dirigenti di Aziende Industriali) ex INPDAI – SCIP 1
- all. D.7b Immobili da reddito di pertinenza della gestione (Istituto Nazionale Previdenza per i Dirigenti di Aziende Industriali) ex INPDAI – SCIP 2
- all. D.8 IPOST – Immobili da reddito di pertinenza della gestione dell'Istituto Postelegrafonici (IPP – Quiescenza)
- all. D.8a IPOST – Immobili da reddito di pertinenza della gestione dell'Istituto Postelegrafonici (IPP – Quiescenza) - SCIP
- all. D.9 IPOST – Immobili da reddito di pertinenza della gestione dell'Istituto Postelegrafonici (IPT – Mutualità)
- all. D.10 IPOST – Immobili da reddito di pertinenza della gestione dell'Istituto Postelegrafonici (IPU – Assistenza)

Il Segretario

- all. D.11 Immobili strumentali di pertinenza della gestione investimenti patrimoniali unitari (IPB)
- all. D.12 Immobili strumentali di pertinenza della gestione assicurazione obbligatoria contro la tubercolosi (IPF - ex TBC)
- all. D.13 Immobili strumentali di pertinenza della gestione speciale per i trattamenti pensionistici già' erogati dai fondi integrativi di previdenza esistenti presso gli enti disciolti (FIL – Fondo SCAU)
- all. D.14 IPOST – Immobili strumentali di pertinenza della gestione dell'Istituto Postelegrafonici (IPU – Assistenza)
- all. D.15 Immobili strumentali di pertinenza della gestione (Istituto Nazionale Previdenza per i Dirigenti di Aziende Industriali) ex INPDAI
- all. D.16 Immobili strumentali di pertinenza della gestione ordinaria ex SCAU (GPO)
  
- all. D.17 Immobili da reddito di pertinenza della gestione ENAM ex INPDAP (INA)
- all. D.18 Immobili da reddito di pertinenza della gestione ENPAS ex INPDAP (INB)
- all. D.19 Immobili da reddito di pertinenza della gestione INADEL ex INPDAP (IND)
- all. D.20 Immobili da reddito di pertinenza della gestione ENPDEP ex INPDAP (INE)

- all. D.21 Immobili da reddito di pertinenza della gestione CPDEL ex INPDAP (INR)
- all. D.22 Immobili da reddito di pertinenza della gestione CPS ex INPDAP (INT)
- all. D.23 Immobili da reddito di pertinenza della gestione CPI ex INPDAP (INV)
  
- all. D.24 Immobili strumentali di pertinenza della gestione ENPAS ex INPDAP (INB)
- all. D.25 Immobili strumentali di pertinenza della gestione INADEL ex INPDAP (IND)
- all. D.26 Immobili strumentali di pertinenza della gestione CPDEL ex INPDAP (INR)
- all. D.27 Immobili strumentali di pertinenza della gestione ENAM ex INPDAP (INA)
  
- all. D.28 Strutture sociali di pertinenza della gestione ENAM ex INPDAP (INA)
- all. D.29 Strutture sociali di pertinenza della gestione ENPAS ex INPDAP (INB)
- all. D.30 Strutture sociali di pertinenza della gestione CREDITO ex INPDAP (INC)
- all. D.31 Strutture sociali di pertinenza della gestione INADEL ex INPDAP (IND)

Il Segretario



- all. D.32 Immobili da reddito di pertinenza del fondo gestione lavoratori dello spettacolo ex ENPALS (ENS)
- all. D.33 Immobili da reddito di pertinenza della gestione ENAPPSMSAD ex ENPALS (ENA)
- all. D.34 Immobili strumentali di pertinenza del fondo gestione lavoratori dello spettacolo ex ENPALS (ENS)

## EX INPDAP

Immobili INB

da Reddito

<b>CONSISTENZA 1/1/2020</b>		<b>224.541.122,32</b>
	diminuzione	aumento
<b>Per variazioni cambio di destinazione</b>		
BASILICATA - MATERA - PIAZZA MULINO,16		38.445,69
BASILICATA - MATERA - PIAZZA MULINO,16		53.621,34
<b>totale</b>	-	<b>92.267,03</b>
<b>Cambio di destinazione</b>		<b>92.267,03</b>

<b>CONSISTENZA AL 31/12/2020</b>	<b>224.633.389,35</b>
----------------------------------	-----------------------

Strumentali

<b>CONSISTENZA 1/1/2020</b>		<b>170.195.753,00</b>
	diminuzione	aumento
<b>Per variazioni cambio di destinazione</b>		
BASILICATA - MATERA - PIAZZA MULINO,16	-	38.445,69
BASILICATA - MATERA - PIAZZA MULINO,16	-	53.621,34
<b>totale</b>	-	<b>92.267,03</b>
<b>Cambio di destinazione</b>		<b>92.267,03</b>
<b>CONSISTENZA AL 31/12/2020</b>		<b>170.103.486,97</b>



## Immobili IND

## da Reddito

<b>CONSISTENZA 1/1/2020</b>		<b>213.496.498,77</b>
	diminuzione	aumento
Per variazioni cambio di destinazione		
BASILICATA - POTENZA - VIALE MARCONI 103	- 20.590,33	
<b>totale</b>	<b>- 20.590,33</b>	<b>-</b>
<b>Cambio di destinazione</b>	<b>- 20.590,33</b>	

**CONSISTENZA AL 31/12/2020** **213.475.908,44**

## Strumentali

<b>CONSISTENZA 1/1/2020</b>		<b>30.574.164,22</b>
	diminuzione	aumento
Per variazioni cambio di destinazione		
BASILICATA - POTENZA - VIALE MARCONI 103		20.590,33
<b>totale</b>	<b>-</b>	<b>20.590,33</b>
<b>Cambio di destinazione</b>	<b>20.590,33</b>	
<b>CONSISTENZA AL 31/12/2020</b>		<b>30.594.754,55</b>



## Immobili INR

## da Reddito

<b>CONSISTENZA 1/1/2020</b>		<b>445.628.686,49</b>
	diminuzione	aumento
<u>Per variazioni cambio di destinazione</u>		
EMILIA ROMAGNA - BOLOGNA - VIA DEI MILLE 20	4.558.547,15	
<b>totale</b>	<b>4.558.547,15</b>	<b>-</b>
<b>Cambio di destinazione</b>		<b>4.558.547,15</b>

<b>CONSISTENZA AL 31/12/2020</b>	<b>440.970.019,34</b>
----------------------------------	-----------------------

## Strumentali

<b>CONSISTENZA 1/1/2020</b>		<b>266.522.188,64</b>
	diminuzione	aumento
<u>Per variazioni cambio di destinazione</u>		
EMILIA ROMAGNA - BOLOGNA - VIA DEI MILLE 20		4.558.547,15
<b>totale</b>	<b>-</b>	<b>4.558.547,15</b>
<b>Cambio di destinazione</b>		<b>4.558.547,15</b>
<b>CONSISTENZA AL 31/12/2020</b>		<b>271.080.735,69</b>


 Il Segretario

Al. D.2

Immobili da reddito di pertinenza della Gestione Investimenti Patrimoniali (IPB)

Ubicazione degli immobili	Totale ammortato al 01/01/2020	Variazione annua	Consistenza al 01/1/2020	Aumenti (*)	Diminuiti	Variazioni per cambio destinazione	Consistenza al 31/12/2020	Ammortamento (a % o in euro) quota 2020	Variazione Fondo ammortamenti per eliminazioni	Totale ammortato al 31/12/2020	Valutazione corrente 2020	
<b>IMMOBILI DA REDDITO</b>												
<b>3) IMMOBILI IN ESERCIZIO</b>												
ANCONA (AN):	512,34	0,00	662,37	0,00	0,00	0,00	662,37	13,25	0,00	512,34	180.000,00	
VIA D. CHIESA 4	309,87	0,00	309,87	0,00	0,00	0,00	309,87	0,00	0,00	309,87	25.700,00	
VIA TRIESTE:												
AREZZO (AR):	412,85	0,00	412,85	0,00	0,00	0,00	412,85	0,00	0,00	412,85	34.650,00	
VIA LUCA SIGNORELLI 20	1.200.712,67	0,00	1.346.314,79	0,00	0,00	0,00	1.846.314,79	36.530,30	0,00	1.200.712,67	3.403.800,15	
VIA XXV APRILE 18												
ASTI (AT):	112.932,91	0,00	117.016,36	0,00	0,00	0,00	117.016,36	2.340,33	0,00	115.293,24	5.271.000,01	
VIA MASSIMO D'AZEGLIO 28												
BARI (BA):	0,00	0,00	0,00	0,00	0,00	0,00	0,00	0,00	0,00	0,00	0,00	
PIAZZA DISPIDA DI BARILETTA 4	0,00	0,00	0,00	0,00	0,00	0,00	0,00	0,00	0,00	0,00	0,00	
VIA FUGIGNANI 108	0,00	0,00	0,00	0,00	0,00	0,00	0,00	0,00	0,00	0,00	0,00	
BERGAMO (BG):	0,00	0,00	0,00	0,00	0,00	0,00	0,00	0,00	0,00	0,00	0,00	
VIA ANGELO MAI 2	0,00	0,00	0,00	0,00	0,00	0,00	0,00	0,00	0,00	0,00	0,00	
BOLOGNA (BO):	0,00	0,00	0,00	0,00	0,00	0,00	0,00	0,00	0,00	0,00	0,00	
VIA DEL PRATELLO 21-VIA DE COLTELLINI 4-6	0,00	0,00	0,00	0,00	0,00	0,00	0,00	0,00	0,00	0,00	0,00	
VIA GALLIERA 66 SCALA A	0,00	0,00	0,00	0,00	0,00	0,00	0,00	0,00	0,00	0,00	0,00	
VIA GALLIERA 66 SCALA B	3.378,58	0,00	3.378,58	0,00	0,00	0,00	3.378,58	0,00	0,00	3.378,58	9.102.668,26	
VIA MILAZZO 42	59.844,70	0,00	59.844,70	0,00	0,00	0,00	59.844,70	0,00	0,00	59.844,70	10.474.147,16	
BOLZANO (BZ):	23.371,71	0,00	35.795,59	0,00	0,00	0,00	35.795,59	715,91	0,00	24.087,62	12.519.309,40	
CORSO LIBERTÀ 91/13C	28.135,61	0,00	43.378,51	0,00	0,00	0,00	43.378,51	867,57	0,00	29.003,18	15.641.484,70	
PIAZZA VITTORIA	1.364,29	0,00	1.972,03	0,00	0,00	0,00	1.972,03	39,44	0,00	1.403,73	639.920,01	
VIA ORAZIO 2	17.305,18	0,00	25.045,09	0,00	0,00	0,00	25.045,09	500,90	0,00	17.806,08	8.832.660,01	
BRINDISI (BR):	389,77	0,00	189,77	0,00	0,00	0,00	189,77	0,00	0,00	189,77	26.999,99	
VIA ROMOLO 26-38												
CAGLIARI (CA):	158.970,54	0,00	158.970,54	0,00	0,00	0,00	158.970,54	0,00	0,00	158.970,54	11.164.726,26	
VIA GRANDI 2 - SALVEMINI	12.580,88	0,00	12.580,88	0,00	0,00	0,00	12.580,88	0,00	0,00	12.580,88	697.261,61	
VIA XX SETTEMBRE 22	7.673,98	0,00	7.673,98	0,00	0,00	0,00	7.673,98	0,00	0,00	7.673,98	598.662,00	
VIALE REGINA MARGHERITA 9	29.369,33	0,00	29.369,33	0,00	0,00	0,00	29.369,33	0,00	0,00	29.369,33	3.094.420,00	
VIALE REGINA MARGHERITA 9 E 11												
CARONIA (SU):	104.678,33	0,00	104.678,33	171.052,00	171.052,00	0,00	104.678,33	0,00	0,00	104.678,33	4.019.211,27	
PIAZZA MATTEOTTI 12												
CASSINO (FR):	35.953,92	0,00	35.953,92	141.763,14	146.500,00	0,00	31.217,06	0,00	-4.736,86	31.217,06	2.366.000,02	
VIA G. D'ANNUNZIO 9 - 2° STABILE -												
CATANIA (CT):	95.380,74	0,00	95.380,74	0,00	0,00	0,00	95.380,74	0,00	0,00	95.380,74	3.196.600,00	
VIALE MARIO RAPISARDO 394	0,00	0,00	0,00	0,00	0,00	0,00	0,00	0,00	0,00	0,00	0,00	
VIALE XX SETTEMBRE 39	0,00	0,00	0,00	0,00	0,00	0,00	0,00	0,00	0,00	0,00	0,00	
CATANZARO (CZ):	250,50	0,00	401,41	0,00	0,00	0,00	401,41	8,03	0,00	258,53	199.499,99	
VIA PONTE PICCOLO												
COMO (CO):	7.601,56	0,00	16.079,93	0,00	0,00	0,00	16.079,93	321,60	0,00	7.923,16	10.467.265,02	
VIA PERTIV EMANUELE	135.869,55	0,00	140.065,62	0,00	0,00	0,00	140.065,62	2.801,31	0,00	128.290,86	4.879.018,66	
VIA VARENSINA 24	139.315,18	0,00	154.729,09	0,00	0,00	0,00	154.729,09	3.094,58	0,00	142.309,76	5.384.961,97	
VIA VARENSINA 26/28/30												
COSENZA (CS):	12.871,73	0,00	15.332,37	0,00	0,00	0,00	15.332,37	304,65	0,00	13.176,58	2.800.000,00	
VIA ISONZO 69/A-B-C-D												
CUNEO (CN):	0,00	0,00	0,00	0,00	0,00	0,00	0,00	0,00	0,00	0,00	0,00	
VIA F. CAVALLOTTI-C.SO NIZZA-DANTE												
FERRARA (FE):	1.686,36	0,00	2.076,77	0,00	0,00	0,00	2.076,77	41,34	0,00	1.727,80	2.700.000,00	
VIA C. MAYR 167	0,00	0,00	0,00	0,00	0,00	0,00	0,00	0,00	0,00	0,00	0,00	
VIA CASSOLI 34												
PIRENZE (PI):	2.170,07	0,00	2.995,88	0,00	0,00	0,00	2.995,88	59,92	0,00	2.239,99	330.000,00	
PIAZZA LEOPOLDO. 11	0,00	0,00	0,00	0,00	0,00	0,00	0,00	0,00	0,00	0,00	0,00	
VIA BOLOGNESE 40-48	28.208,99	0,00	28.208,99	0,00	0,00	0,00	28.208,99	0,00	0,00	28.208,99	1.349.599,99	
VIA DELLO STECCUTO. 16	3.489,62	0,00	4.817,67	0,00	0,00	0,00	4.817,67	96,35	0,00	3.585,97	527.400,00	
VIA POMPEO NERI. 2												
GENOVA (GE):	1.429,39	0,00	1.429,39	0,00	0,00	0,00	1.429,39	0,00	0,00	1.429,39	20.000,00	
PIAZZA DELLA VITTORIA												

VIA SAPPETO 10	0,00	3.922,12	0,00	3.922,12	0,00	0,00	0,00	0,00	0,00	0,00	3.922,12	0,00	0,00	0,00	330.800,00
VIA SESTRI	0,00	22.335,30	0,00	34.365,69	0,00	0,00	0,00	0,00	0,00	0,00	34.365,69	687,31	0,00	0,00	40.000,00
VIA XX SETTEMBRE 8	0,00	193.805,37	0,00	298.162,19	0,00	0,00	0,00	0,00	0,00	0,00	298.162,19	5.963,24	0,00	0,00	964.000,00
GORIZIA (GO):															
LARGO 27 MARZO 7	0,00	22.927,32	0,00	22.927,32	0,00	0,00	0,00	0,00	0,00	0,00	22.927,32	0,00	0,00	0,00	1.019.000,00
PIAZZA VITTORIA 1	0,00	0,00	0,00	0,00	0,00	0,00	0,00	0,00	0,00	0,00	0,00	0,00	0,00	0,00	0,00
GROSSOLO (GR):															
VIA FELICIASI 42	0,00	70.656,07	0,00	70.656,07	0,00	0,00	0,00	0,00	0,00	0,00	70.656,07	0,00	0,00	0,00	6.599.250,00
VIA ROMA 19	0,00	0,00	0,00	0,00	0,00	0,00	0,00	0,00	0,00	0,00	0,00	0,00	0,00	0,00	0,00
VIA XX SETTEMBRE	0,00	0,00	0,00	0,00	0,00	0,00	0,00	0,00	0,00	0,00	0,00	0,00	0,00	0,00	0,00
IMPERIA (IM):															
VIA SIFREDI	0,00	1.541,08	0,00	1.263,04	0,00	0,00	0,00	0,00	0,00	0,00	1.263,04	35,30	0,00	0,00	43.700,00
VIALE DELLA RIMEMBRANZA	0,00	4.779,79	0,00	5.917,13	0,00	0,00	0,00	0,00	0,00	0,00	5.917,13	118,24	0,00	0,00	45.200,00
L'AQUILA (AQ):															
VIA DEI GIARDINI	0,00	108,06	0,00	108,06	0,00	0,00	0,00	0,00	0,00	0,00	108,06	0,00	0,00	0,00	7.000,00
LA SPEZIA (SP):															
VIA MONTELLO 18	0,00	4.704,56	0,00	4.704,56	0,00	0,00	0,00	0,00	0,00	0,00	4.704,56	0,00	0,00	0,00	116.800,00
VIALE MAZZINI	0,00	0,00	0,00	0,00	0,00	0,00	0,00	0,00	0,00	0,00	0,00	0,00	0,00	0,00	0,00
LATINA (LT):															
CORSO DELLA REPUBBLICA 197	0,00	0,00	0,00	0,00	0,00	0,00	0,00	0,00	0,00	0,00	0,00	0,00	0,00	0,00	0,00
VIA CESARE BATTISTI 52	0,00	0,00	0,00	0,00	0,00	0,00	0,00	0,00	0,00	0,00	0,00	0,00	0,00	0,00	0,00
VIA EROI DEL LAVORO 12	0,00	203.524,71	0,00	203.524,71	0,00	0,00	0,00	0,00	0,00	0,00	203.524,71	0,00	0,00	0,00	7.091.000,00
LECCE (LE):															
VIA GUARCI 11	0,00	35.056,67	0,00	35.056,67	0,00	0,00	0,00	0,00	0,00	0,00	35.056,67	0,00	0,00	0,00	3.471.999,98
LIVORNO (LI):															
PIERLUIGI 3-4-6	0,00	11.897,20	0,00	13.765,52	0,00	0,00	0,00	0,00	0,00	0,00	13.765,52	235,21	0,00	0,00	11.833,45
VIA BORGOMASCO 16-18-P	0,00	316.866,28	0,00	329.076,76	0,00	0,00	0,00	0,00	0,00	0,00	329.076,76	6.381,58	0,00	0,00	341.120,00
MESSINA (ME):															
VIA ARGENTIERIS 318	0,00	11.795,11	0,00	11.795,11	0,00	0,00	0,00	0,00	0,00	0,00	11.795,11	0,00	0,00	0,00	3.315.000,00
VIA GARIBOLDI EX ILEN	0,00	1.000,30	0,00	1.000,30	0,00	0,00	0,00	0,00	0,00	0,00	1.000,30	20,01	0,00	0,00	305.000,00
VIA ROMAGNOLI 9	0,00	4.549,13	0,00	4.549,13	0,00	0,00	0,00	0,00	0,00	0,00	4.549,13	90,98	0,00	0,00	2.377.230,00
VIA VITTORIO EMANUELE N.100	0,00	21.549,55	0,00	21.549,55	0,00	0,00	0,00	0,00	0,00	0,00	21.549,55	0,00	0,00	0,00	683.000,00
MILANO (MI):															
PIAZZALE LAGOSTA 6	0,00	19.653,18	0,00	19.653,18	0,00	668.400,00	0,00	0,00	-8.038,89	0,00	11.594,29	2.320,61	5,99	0,00	2.220,61
VIA FATERNEFRATELLI 34-36	0,00	185.084,13	0,00	190.972,64	0,00	0,00	0,00	0,00	0,00	0,00	190.972,64	3.819,45	0,00	0,00	188.903,58
VIA G.B. VICO	0,00	0,00	0,00	0,00	0,00	0,00	0,00	0,00	0,00	0,00	0,00	0,00	0,00	0,00	17.569.391,12
VIA PIETRO MARTIRE D'ANCHIERA	0,00	21.201,86	0,00	22.875,33	0,00	0,00	0,00	0,00	0,00	0,00	22.875,33	457,50	0,00	0,00	0,00
VIA RIPAMONTE 11	0,00	7.088,03	0,00	7.088,03	0,00	0,00	0,00	0,00	0,00	0,00	7.088,03	0,00	0,00	0,00	2.005.740,00
VIA ROSENTHEN 19-P. SRAFFA 7-9	0,00	16.471,94	0,00	17.973,23	0,00	0,00	0,00	0,00	0,00	0,00	17.973,23	359,48	0,00	0,00	870.210,00
VIALE MONZA 345-345-A	0,00	0,00	0,00	0,00	0,00	0,00	0,00	0,00	0,00	0,00	0,00	0,00	0,00	0,00	1.233.388,77
MARILLI (NA):															
PIAZZA MEDAGLIE DI ORO 35	0,00	0,00	0,00	0,00	0,00	0,00	0,00	0,00	0,00	0,00	0,00	0,00	0,00	0,00	0,00
VIA COLCHIA - VIA DICILEZIANO	0,00	0,00	0,00	0,00	0,00	0,00	0,00	0,00	0,00	0,00	0,00	0,00	0,00	0,00	0,00
VIA F. CRISPI 17	0,00	0,00	0,00	0,00	0,00	0,00	0,00	0,00	0,00	0,00	0,00	0,00	0,00	0,00	0,00
VIA P. CRISPI 35	0,00	76.821,26	0,00	105.365,50	0,00	0,00	0,00	0,00	0,00	0,00	105.365,50	2.107,55	0,00	0,00	6.085.840,00
VIA MEONIA 6	0,00	24.200,77	0,00	32.165,20	0,00	0,00	0,00	0,00	0,00	0,00	32.165,20	643,26	0,00	0,00	24.844,00
VIA LUIGI D'AMIELLO (GIA' VIA GROSOLONE)	0,00	13.869,41	0,00	21.143,82	0,00	0,00	0,00	0,00	0,00	0,00	21.143,82	422,88	0,00	0,00	966.132,00
VIA RAFFAELE LIBROIA 7	0,00	8.213,17	0,00	12.216,53	0,00	111.000,00	0,00	0,00	-5.242,91	0,00	244,21	0,00	0,00	0,00	490.145,06
NORCO (NU):															
VIA L. DA VINCI	0,00	24.515,04	0,00	24.515,04	0,00	0,00	0,00	0,00	0,00	0,00	24.515,04	0,00	0,00	0,00	1.915.243,79
PADOVA (PD):															
VIA IV NOVEMBRE 6	0,00	417,31	0,00	709,00	0,00	0,00	0,00	0,00	0,00	0,00	709,00	14,18	0,00	0,00	139.900,00
PALERMO (PA):															
VIA LINCOLN 15	0,00	945,70	0,00	945,70	0,00	0,00	0,00	0,00	0,00	0,00	945,70	0,00	0,00	0,00	52.000,00
PARMA (PR):															
BORG SANTRARA 5	0,00	74.628,84	0,00	74.628,84	0,00	0,00	0,00	0,00	0,00	0,00	74.628,84	0,00	0,00	0,00	74.628,84
VIA REPUBBLICA 49-VIA COLLEGIO M LUIGI 43-46	0,00	0,00	0,00	0,00	0,00	0,00	0,00	0,00	0,00	0,00	0,00	0,00	0,00	0,00	3.949.999,97
PESARO (PU):															
VIA CORPUS DOMINI	0,00	279.507,58	0,00	465.845,94	0,00	0,00	0,00	0,00	0,00	0,00	465.845,94	9.116,92	0,00	0,00	1.370.000,00
PESCARA (PE):															
VIA CAVOIR 13	0,00	8.241,50	0,00	8.246,56	0,00	0,00	0,00	0,00	0,00	0,00	8.246,56	5,06	0,00	0,00	342.000,00
PIACENZA (PC):															
VIA CANTARELLI 68	0,00	1.799,79	0,00	1.799,79	0,00	0,00	0,00	0,00	0,00	0,00	1.799,79	0,00	0,00	0,00	950.000,00
VIA COTTARELLI 8	0,00	3.112,21	0,00	3.875,44	0,00	0,00	0,00	0,00	0,00	0,00	3.875,44	77,51	0,00	0,00	2.200.000,01
PIAFERLO (PD):															
VIALE KENNEDY 5	0,00	0,00	0,00	0,00	0,00	0,00	0,00	0,00	0,00	0,00	0,00	0,00	0,00	0,00	0,00
PORBENDE (PN):															
VIA CAROTTO 6	0,00	19.285,31	0,00	19.862,17	0,00	0,00	0,00	0,00	0,00	0,00	19.862,17	397,24	0,00	0,00	768.000,01
POTENZA (PZ):															

Il Segretario





VIA FORTESSECCA	0,00	343,92	0,00	0,00	0,00	0,00	0,00	343,92	0,00	0,00	0,00	0,00
<b>3) IMMOBILI PERVENUTI CON PROCEDIM. ESERC. IN ATTESA DI UTILIZ.</b>												
ARDORE (RC)	0,00	165,27	0,00	0,00	0,00	0,00	0,00	165,27	0,00	0,00	0,00	0,00
BIANCO (RC)	0,00	1.902,10	0,00	0,00	0,00	0,00	0,00	1.902,10	0,00	0,00	0,00	0,00
CONTRADA FILARDO	0,00	2.515,33	0,00	0,00	0,00	0,00	0,00	2.515,33	0,00	0,00	0,00	32.608,36
BOVES (CN)	0,00	13,38	0,00	0,00	0,00	0,00	0,00	13,38	0,00	0,00	0,00	0,00
DELIANUOVA (RC)	0,00	748,86	0,00	0,00	0,00	0,00	0,00	748,86	0,00	0,00	0,00	0,00
CONTRADA COLICCHIA	0,00	16,02	0,00	0,00	0,00	0,00	0,00	16,02	0,00	0,00	0,00	0,00
LOC. GELOMAGRO	0,00	1,59	0,00	0,00	0,00	0,00	0,00	1,59	0,00	0,00	0,00	0,00
LOC. S. EUFEMIA-CONTR. SPALLANA	0,00	1.067,52	0,00	0,00	0,00	0,00	0,00	1.067,52	0,00	0,00	0,00	0,00
LOC. S. EUFEMIA-CONTR. SPALLANA	0,00	301,09	0,00	0,00	0,00	0,00	0,00	301,09	0,00	0,00	0,00	0,00
MONTEBELLO IONICO (RC)	0,00	475,29	0,00	0,00	0,00	0,00	0,00	475,29	0,00	0,00	0,00	7.200,00
MONTIBELLO IONICO	0,00	177,68	0,00	0,00	0,00	0,00	0,00	177,68	0,00	0,00	0,00	0,00
ROGHUDI (RC)	0,00											
CONTRADA GATLUSO	0,00											
TAURIANOVA (RC)	0,00											
CONTRADA TRICINO	0,00											
VALDAGNO (VI)	0,00											
VALDAGNO	0,00											
<b>4) TERRENI SOGGETTI AD ESPROPRIO</b>												
AGRIGNO (AG)	0,00	253,66	0,00	0,00	0,00	0,00	0,00	253,66	0,00	0,00	0,00	35.000,00
VIA GIOENI	0,00	5.607,83	0,00	0,00	0,00	0,00	0,00	5.607,83	0,00	0,00	0,00	194.833,78
MACCAGNAN	0,00	1.528,47	0,00	0,00	0,00	0,00	0,00	1.528,47	0,00	0,00	0,00	0,00
LOC. S. MADDALENA-BOSCO CARODIMONT	0,00	15.359,21	0,00	0,00	0,00	0,00	0,00	15.359,21	0,00	0,00	0,00	40.000,00
BOMMA (BR)	0,00											
VIA RIVALBI ANGELO VIA VALTERLINA	0,00											
<b>5) IN COSTRUZIONE ED AREE EDIFICABILI</b>												
BERGAMO (BG)	0,00	3.693,61	0,00	0,00	0,00	0,00	0,00	3.693,61	0,00	0,00	0,00	3.918.397,27
VIA DON BOSCO 10	0,00											
LAMEZIA TERME (CZ)	0,00	0,00	0,00	0,00	0,00	0,00	0,00	0,00	0,00	0,00	0,00	242.288,00
LOC. DONNANAZZA	0,00											
VENARIA REALE (TO)	0,00	0,00	0,00	0,00	0,00	0,00	0,00	0,00	0,00	0,00	0,00	0,00
CORSO GARIBOLDI	0,00	0,00	0,00	0,00	0,00	0,00	0,00	0,00	0,00	0,00	0,00	0,00
<b>6) RUSTICI IN ESERCIZIO AFFITTATI A TERZI</b>												
CATANZARO (CZ)	0,00	306,40	0,00	0,00	0,00	0,00	0,00	306,40	0,00	0,00	0,00	878.537,66
SANTA TERESA	0,00	1.397,11	0,00	0,00	0,00	0,00	0,00	1.397,11	0,00	0,00	0,00	387.925,90
VIA PONTICCOLO	0,00	86.373,91	0,00	0,00	0,00	0,00	0,00	86.373,91	0,00	0,00	0,00	0,00
COSTABIANCA (MI)	0,00	10.222,90	0,00	0,00	0,00	0,00	0,00	10.222,90	0,00	0,00	0,00	0,00
COSTARAINERA	0,00	14.115,76	0,00	0,00	0,00	0,00	0,00	14.115,76	0,00	0,00	0,00	0,00
NAPOLI (NA)	0,00											
CAMPIDOLI - AZIENDA AGRARIA	0,00											
SAN LORENZO AL MARE (MI)	0,00											
S. LORENZO AL MARE	0,00											
<b>7) TERRENI</b>												
COLLENO (TO)	0,00	10.211,75	0,00	0,00	0,00	0,00	0,00	10.211,75	0,00	0,00	0,00	147.000,00
VIA ANTONELLI	0,00	0,40	0,00	0,00	0,00	0,00	0,00	0,40	0,00	0,00	0,00	0,00
NAPOLI (NA)	0,00	6.492,90	0,00	0,00	0,00	0,00	0,00	6.492,90	0,00	0,00	0,00	22.971,83
CAMALDIOLA - LEONARDO BIANCHI	0,00	23,54	0,00	0,00	0,00	0,00	0,00	23,54	0,00	0,00	0,00	0,00
PECETTO TORINESE (TO)	0,00											
LOC. CASCINA MARGARIA	0,00											
PINO TORINESE (TO)	0,00											
CASCINA MARGARIA	0,00											
ROMA (RM)	0,00	46.329,00	0,00	0,00	0,00	0,00	0,00	46.329,00	0,00	0,00	0,00	0,00
P. ZA. MANCINI-LEG. T. DE RAVEL-V. LONGHI	0,00	30.467,86	0,00	0,00	0,00	0,00	0,00	30.467,86	0,00	0,00	0,00	0,00
VIA F. PALLAVICINI	0,00	978,07	0,00	0,00	0,00	0,00	0,00	978,07	0,00	0,00	0,00	0,00
VIA VALTELLINA-PZZA FORLANINI	0,00	13.643,92	0,00	0,00	0,00	0,00	0,00	13.643,92	0,00	0,00	0,00	316.086.222,37
TOTALI	5.003.457,32	13.643.921,31	1.330.213,33	1.561.905,42	119.635,93	-29.310,22	5.093.796,02	13.643.921,31	0,00	0,00	0,00	316.086.222,37

Immobili da reddito di pertinenza della Gestione Investimenti Patrimoniali (IPB)  
 Patrimonio Inps già cartolarizzato - SCIP 1

Ubicazione degli immobili	Totale ammortato al 01/01/2020	Variazione ammortato	Consistenza al 01/1/2020	Aumenti (*)	Diminuti	Variazioni per cambio destinazione	Consistenza al 31/12/2020	Ammortato (=2% o minore) quota 2020	Variazione fondo ammort per decessi	Totale ammortato al 31/12/2020	Valutazione corrente 2020
<b>IMMOBILI DA REDDITO in esercizio</b>											
<b>GESTIONE IPC</b>											
1) IMMOBILI IN ESERCIZIO											
NAPOLI (NA):											
VIA RAFFAELE LIBROIA 7	8.112,60	0,00	40.563,00	0,00	0,00	0,00	40.563,00	811,26	0,00	8.923,86	40.563,00
ROMA (RM):											
PIAZZA ADRIANA 8	734.298,60	0,00	3.671.493,00	0,00	0,00	0,00	3.671.493,00	73.429,86	0,00	807.728,46	3.671.493,00
<b>TOTALI</b>	<b>742.411,20</b>	<b>0,00</b>	<b>3.712.056,00</b>	<b>0,00</b>	<b>0,00</b>	<b>0,00</b>	<b>3.712.056,00</b>	<b>74.241,12</b>	<b>0,00</b>	<b>816.652,32</b>	<b>3.712.056,00</b>

*Il Segretario*

All. D.2b

Immobili da reddito di pertinenza della Gestione Investimenti Patrimoniali (IPB)  
**Patrimonio Inps già cartolarizzato - SCIP 2**

Ubicazione degli immobili	Totale ammortamento al 01/01/2020	Variazione ammortamento	Consistenza al 01/01/2020	Aumenti (*)	Diminuzioni	Variazioni per cambio destinazione	Consistenza al 31/12/2020	Ammortamento (<2% o minore) quota 2020	Variazione fondo ammortamento per dimissioni	Totale ammortamento al 31/12/2020	Valutazione contabile 2020
<b>IMMOBILI DA REDDITO in esercizio</b>											
<b>GESTIONE IPC</b>											
<b>IMMOBILI IN ESERCIZIO</b>											
BARI (BA): PIAZZA DISFIDA DI BARLETTA 4	84.750,20	0,00	423.751,00	0,00	0,00	0,00	423.751,00	8.475,02	0,00	93.225,22	423.751,00
BOLAGNA (BO): VIA DEL PRATELLO 21-VIA DE COLTELLINI 4-6 VIA SAN FELICE 20	482.199,52 0,00	0,00	2.110.995,00 0,00	7.080,00 0,00	266.818,00 0,00	0,00 0,00	2.151.118,00 0,00	48.319,96 0,00	-52.843,37 0,00	477.577,31 0,00	2.410.998,00 0,00
CATANZARO (CZ): VIA PONTE PICCOLO	43.949,10	0,00	214.746,80	0,00	0,00	0,00	214.746,80	4.394,94	0,00	47.241,34	214.746,80
CONEO (CN): VIA F. CAVALLOTTI-C.SO NIZZA-DANTE	251.499,00	0,00	1.257.494,97	0,00	0,00	0,00	1.257.494,97	25.149,90	0,00	276.648,90	1.257.494,97
PERGARA (PD): VIA SASSO 34	23.634,80	0,00	118.174,00	0,00	0,00	0,00	118.174,00	2.265,48	0,00	25.908,28	118.174,00
VIA SASSO 34	1.057.276,40	0,00	5.286.381,94	0,00	0,00	0,00	5.286.381,94	105.227,64	0,00	1.162.004,04	5.286.381,94
VIA BOLONIESE 40-48	50.283,40	0,00	251.417,00	0,00	0,00	0,00	251.417,00	5.028,34	0,00	55.311,74	251.417,00
IGLI ESTIA (SU): VIA S. GIULIANO 4	11.130,00	0,00	55.650,00	0,00	0,00	0,00	55.650,00	1.130,00	0,00	12.243,00	55.650,00
VIA F. LI BANDIERA 2	72.065,00	0,00	360.325,00	0,00	0,00	0,00	360.325,00	7.206,50	0,00	79.271,50	360.325,00
VIA ROMA 19	1.999,20	0,00	9.996,00	0,00	0,00	0,00	9.996,00	1.999,20	0,00	2.199,12	9.996,00
VIA XX SETTEMBRE	438.030,20	0,00	2.190.101,00	0,00	0,00	0,00	2.190.101,00	43.802,02	0,00	481.822,22	2.190.101,00
LATINA (LT): CORSO DELLA REPUBBLICA 197	143.809,60	0,00	719.048,00	0,00	0,00	0,00	719.048,00	14.380,96	0,00	158.190,56	719.048,00
LECCE (LE): VIA TRINCHESI 4	107.675,00	0,00	632.334,97	0,00	0,00	0,00	632.334,97	12.647,70	0,00	120.322,70	632.334,97
MILANO (MI): VIA FATERBERGATELLI 34-36	5710,335,20	0,00	28.551.626,00	0,00	0,00	0,00	28.551.626,00	571,033,52	0,00	6.284.357,72	28.551.626,00
NAPOLI (NA): PIAZZA MEDAGLIE DI ORO 35	113.636,10	0,00	368.180,50	0,00	0,00	0,00	368.180,50	11.363,61	0,00	124.998,71	368.180,50
VIA COCCICHA - VIA DIOCLEZIANO	2.184.345,20	0,00	10.921.716,00	0,00	0,00	0,00	10.921.716,00	218.324,52	0,00	2.402.720,72	10.921.716,00
VIA F. CRISPI 72	0,00	0,00	0,00	0,00	0,00	0,00	0,00	0,00	0,00	0,00	0,00
VIALE UMBERTO MADDALENA 372	444.493,20	0,00	2.222.466,00	0,00	0,00	0,00	2.222.466,00	44.449,22	0,00	488.942,52	2.222.466,00
PARMA (PR): VIA REPUBBLICA 49-VIA COLLEGGIO M. LUIGI 3-4-6	4.712,40	0,00	23.562,00	0,00	0,00	0,00	23.562,00	471,24	0,00	5.183,64	23.562,00
ROMA (RM): VIA ANDREA SACCHI 3	313.547,00	0,00	1.562.714,47	0,00	0,00	0,00	1.562.714,47	31.354,29	0,00	343.797,19	1.562.714,47
VIA CADOUR 108	572.216,00	0,00	2.846.080,01	0,00	0,00	0,00	2.846.080,01	572.216,00	0,00	634.937,60	2.846.080,01
VIA CRESCENZIO 10	89.947,00	0,00	449.734,78	0,00	0,00	0,00	449.734,78	8.994,70	0,00	98.941,70	449.734,78
VIA D. JAZZUOLO 42-46 VIA ROSMINI 2-6	24.294,00	0,00	121.469,85	0,00	0,00	0,00	121.469,85	2.429,40	0,00	26.723,40	121.469,85
VIA DE G. BODI 160	1.665,00	0,00	8.325,00	0,00	0,00	0,00	8.325,00	1.665,00	0,00	1.821,50	8.325,00
VIA S. AVA 67	891.432,60	0,00	4.457.162,23	14.663,00	407.839,00	0,00	4.063.986,23	89.143,26	-79.235,92	901.322,94	4.478.478,00
VIA GENOVA 24	1.011.983,80	0,00	5.309.919,22	0,00	0,00	0,00	5.309.919,22	1.011.983,80	0,00	1.212.182,18	5.309.919,22
VIA NICOLA SALVI 68	52.184,50	0,00	260.522,54	0,00	0,00	0,00	260.522,54	5.218,45	0,00	57.314,95	260.522,54
VIA PERUGINO 1	2.005.100,60	0,00	37.079,60	0,00	0,00	0,00	37.079,60	200,510,06	0,00	2.205.610,66	10.025.303,00
VIA PIAVE 29	693.119,38	0,00	3.873.787,00	0,00	0,00	0,00	3.873.787,00	77.475,74	0,00	8.137,38	3.873.787,00
VIA QUINTINO SELLA 3	21.659,32	0,00	229.230,30	0,00	0,00	0,00	229.230,30	4.384,61	0,00	716.332,32	229.230,30
VIA QUINTINO SELLA 3	49.648,62	0,00	373.347,69	0,00	0,00	0,00	373.347,69	7.906,91	0,00	57.545,52	373.347,69
VIA ROSMINI 12	723.667,39	0,00	3.618.337,00	0,00	0,00	0,00	3.618.337,00	723.667,39	0,00	796.034,13	3.618.337,00
VIA SEAVIO TULLIO 25	113.421,60	0,00	567.100,00	0,00	0,00	0,00	567.100,00	11.342,16	0,00	125.763,16	567.100,00
VIA STAZIONE S. PIETRO 22	7.339,20	0,00	36.696,00	0,00	0,00	0,00	36.696,00	733,92	0,00	8.073,12	36.696,00
VIA VERCELLI 32	380.561,60	0,00	1.902.803,00	0,00	0,00	0,00	1.902.803,00	38.016,66	0,00	418.616,66	1.902.803,00
SIRACUSA (SR): CORSO MATTEOTTI 16	0,00	0,00	0,00	0,00	0,00	0,00	0,00	0,00	0,00	0,00	0,00
TRIESTE (TS): VIA DEGLI ARTISTI 3	0,00	0,00	0,00	0,00	0,00	0,00	0,00	0,00	0,00	0,00	0,00
VIA DEGLI ARTISTI 3	0,00	0,00	0,00	0,00	0,00	0,00	0,00	0,00	0,00	0,00	0,00



VIA DEL LLOYD 5	27.298,00	0,00	136.490,00	0,00	0,00	0,00	0,00	0,00	0,00	2.729,80	0,00	30.027,80	0,00	136.490,00
VIA DONOTA 8	0,00	0,00	0,00	0,00	0,00	0,00	0,00	0,00	0,00	0,00	0,00	0,00	0,00	0,00
VIA GALLINA 3	26.542,80	0,00	132.719,00	0,00	0,00	0,00	0,00	0,00	0,00	2.632,38	0,00	29.198,18	0,00	132.719,00
VIA PICCOLONINI 2	1.428,00	0,00	7.140,00	0,00	0,00	0,00	0,00	0,00	0,00	142,80	0,00	1.570,80	0,00	7.140,00
VIA PICCOLONINI 4	17.192,50	0,00	10,00	0,00	0,00	0,00	0,00	0,00	0,00	3.438,22	0,00	20.630,72	0,00	17.192,50
VIA ROSSETTI 1	17.192,50	0,00	83.854,50	0,00	0,00	0,00	0,00	0,00	0,00	1.217,69	0,00	18.410,19	0,00	83.854,50
VIA ROSSETTI 11	8.616,80	0,00	43.084,00	0,00	0,00	0,00	0,00	0,00	0,00	861,68	0,00	9.478,48	0,00	43.084,00
VIA SCHIARRELLI 9	46.559,40	0,00	202.732,00	0,00	0,00	0,00	0,00	0,00	0,00	4.055,04	0,00	44.605,44	0,00	202.732,00
VIA SCHIARRELLI 13	121.399,20	0,00	606.996,00	0,00	0,00	0,00	0,00	0,00	0,00	12.139,92	0,00	133.539,12	0,00	606.996,00
VIA XXX OTTOBRE 13	2.212,00	0,00	11.060,00	0,00	0,00	0,00	0,00	0,00	0,00	221,20	0,00	2.433,20	0,00	11.060,00
VIA ZOVENZONI 3	774,20	0,00	3.871,00	0,00	0,00	0,00	0,00	0,00	0,00	77,42	0,00	851,62	0,00	3.871,00
VIALE XX SETTEMBRE 39	184.486,00	0,00	922.430,00	0,00	0,00	0,00	0,00	0,00	0,00	18.448,60	0,00	202.934,60	0,00	922.430,00
UDINE (UDE)	90.042,80	0,00	450.214,00	0,00	0,00	0,00	0,00	0,00	0,00	9.004,28	0,00	99.047,08	0,00	450.214,00
VIA DI TOPPO 33-35	136.874,60	0,00	654.123,19	0,00	0,00	0,00	0,00	0,00	0,00	13.082,46	0,00	143.907,06	0,00	654.123,19
VENEZIA (VE)														
DORSODURO 3513_3516														
TOTALI	18.560.038,23	0,00	94.498.428,96	21.663,00	674.719,00	0,00	0,00	0,00	0,00	1.989.968,38	-132.095,19	20.727.511,62	0,00	97.996.984,92

*Il Segretario*

All. D.3

**Immobili da reddito di pertinenza della gestione Fondo di Previdenza per il  
Personale addetto ai Pubblici Servizi di Trasporto (IPE - EX A T M)**

Ubicazione degli immobili	Totale amm.to al 01/01/2020	Variazione amm.to	Consistenza al 01/11/2020	Aumenti (*)	Dimin.ani	Variazioni per cambio destinazione	Consistenza al 31/12/2020	Amm.to (+2% o minore) quota 2020	Variazione fondo ammort. per demissioni	Totale amm.to al 31/12/2020	Valutazione corrente 2020
<b>I) IMMOBILI IN ESERCIZIO</b>											
MILANO (MI):											
VIA CADIBONA 9	64.922,92	0,00	77.083,98	0,00	0,00	0,00	77.083,98	1.341,68	0,00	66.464,60	2.959.595,97
VIA CORONELLI 11	3.427,86	0,00	3.878,40	0,00	0,00	0,00	3.878,40	77,57	0,00	3.505,43	447.903,70
VIA DEGLI IMBRIANI 32	2.186,73	0,00	2.655,97	0,00	0,00	0,00	2.655,97	51,12	0,00	2.239,85	900.600,00
VIA PADOVA 94	7.043,15	0,00	8.567,45	0,00	0,00	0,00	8.567,45	171,35	0,00	7.214,50	1.107.513,00
<b>TERRENI</b>											
<b>I) TERRENI</b>											
BRUGHERIO (MI):											
LOCALITA' SAN DAMIANO	0,00	0,00	56.777,44	0,00	0,00	0,00	56.777,44	0,00	0,00	0,00	7.071.600,00
CINISELLO BALSAMO (MI):											
CINISELLO BALSAMO	0,00	0,00	171.699,48	0,00	0,00	0,00	171.699,48	0,00	0,00	0,00	1.468.990,17
DIANO MARINA (IM):											
DIANO MARINA	0,00	0,00	15.953,84	0,00	0,00	0,00	15.953,84	0,00	0,00	0,00	0,00
MILANO (MI):											
VIA RIZZOLI	0,00	0,00	14.329,31	0,00	0,00	0,00	14.329,31	0,00	0,00	0,00	5.698.145,24
MUGGIO' (MI):											
MUGGIO'	0,00	0,00	134.312,92	0,00	0,00	0,00	134.312,92	0,00	0,00	0,00	6.577.961,72
<b>TOTALI</b>	<b>77.580,66</b>	<b>0,00</b>	<b>485.258,79</b>	<b>0,00</b>	<b>0,00</b>	<b>0,00</b>	<b>485.258,79</b>	<b>1.843,72</b>	<b>0,00</b>	<b>79.424,38</b>	<b>26.232.315,80</b>

All. D.3a

**Immobili da reddito di pertinenza della gestione Fondo di Previdenza per il  
Personale addetto ai Pubblici Servizi di Trasporto (IPE - EX A T M)  
Patrimonio INPS già cartolarizzato - SCIP 1**

Ubicazione degli immobili	Totale ammont. al 01/01/2020	Variazione annua	Consistenza al 01/1/2020	Aumenti (*)	Diminuiti	Variazioni per cambio destinazione	Consistenza al 31/12/2020	Ammont. (-2% o minore) quota 2020	Variazione fondo ammort. per dismissioni	Totale ammont. al 31/12/2020	Valutazione corrente 2020
<b>IMMOBILI DA REDDITO in esercizio</b>											
<b>GESTIONE IPE-ATM</b>											
1) <b>IMMOBILI IN ESERCIZIO</b>											
MILANO (MI) VIA CADDONA 9	20.514,41	0,00	102.572,00	205.756,68	212.951,00	0,00	95.377,68	2.010,82	-1.542,13	20.983,10	100.520,56
<b>TOTALI</b>	20.514,41	0,00	102.572,00	205.756,68	212.951,00	0,00	95.377,68	2.010,82	-1.542,13	20.983,10	100.520,56



**Il Segretario**

All. D.3b

**Immobili da reddito di pertinenza della gestione Fondo di Previdenza per il  
Personale addetto ai Pubblici Servizi di Trasporto (IPE - EX A T M)  
Patrimonio INPS già cartolarizzato - SCIP 2**

Ubicazione degli immobili	Totale amm.io al 01/01/2020	Variazione amm.io	Consistenza al 01/1/2020	Aumenti (*)	Diminuti	Variazioni per cambio destinazione	Consistenza al 31/12/2020	Amm.io (=2% o minore) quota 2020	Variazione fondo ammort. per dismissioni	Totale amm.io al 31/12/2020	Valutazione corrente 2020
<b>IMMOBILI DA REDDITO in esercizio</b>											
<b>GESTIONE IPE-ATM</b>											
<b>1) IMMOBILI IN ESERCIZIO</b>											
CINISELLO BALSAMO (MI):	1.591.654,20	0,00	7.958.271,00	0,00	0,00	0,00	7.958.271,00	159.165,42	0,00	1.750.819,62	7.719.523,01
VIA FRULLI 3											
MILANO (MI):	17.933,60	0,00	89.768,06	0,00	0,00	0,00	89.768,06	1.795,36	0,00	19.748,56	79.310,08
VIA TOFANE 5											
<b>1) Totale IMMOBILI IN ESERCIZIO</b>	<b>1.609.607,80</b>	<b>0,00</b>	<b>8.048.039,06</b>	<b>0,00</b>	<b>0,00</b>	<b>0,00</b>	<b>8.048.039,06</b>	<b>160.960,78</b>	<b>0,00</b>	<b>1.770.568,38</b>	<b>7.798.833,09</b>
<b>Totale IMMOBILI DA REDDITO</b>	<b>1.609.607,80</b>	<b>0,00</b>	<b>8.048.039,06</b>	<b>0,00</b>	<b>0,00</b>	<b>0,00</b>	<b>8.048.039,06</b>	<b>160.960,78</b>	<b>0,00</b>	<b>1.770.568,38</b>	<b>7.798.833,09</b>
<b>TOTALI DI REPILOGO</b>											
<b>IMMOBILI DA REDDITO</b>											
<b>Totale IMMOBILI IN ESERCIZIO</b>	<b>1.609.607,80</b>	<b>0,00</b>	<b>8.048.039,06</b>	<b>0,00</b>	<b>0,00</b>	<b>0,00</b>	<b>8.048.039,06</b>	<b>160.960,78</b>	<b>0,00</b>	<b>1.770.568,38</b>	<b>7.798.833,09</b>
<b>Totale IMMOBILI DA REDDITO</b>	<b>1.609.607,80</b>	<b>0,00</b>	<b>8.048.039,06</b>	<b>0,00</b>	<b>0,00</b>	<b>0,00</b>	<b>8.048.039,06</b>	<b>160.960,78</b>	<b>0,00</b>	<b>1.770.568,38</b>	<b>7.798.833,09</b>
<b>TOTALI</b>	<b>1.609.607,80</b>	<b>0,00</b>	<b>8.048.039,06</b>	<b>0,00</b>	<b>0,00</b>	<b>0,00</b>	<b>8.048.039,06</b>	<b>160.960,78</b>	<b>0,00</b>	<b>1.770.568,38</b>	<b>7.798.833,09</b>

All. D.4

Immobili da reddito di pertinenza della gestione Assicurazione Obbligatoria contro la Tuberculosis (IPF - EX TBC)

Utilizzazione degli immobili	Totale amm.to al 01/01/2020	Variazione amm.to	Consistenza al 01/1/2020	Aumenti (*)	Diminui	Variazioni per cambio destinazione	Consistenza al 31/12/2020	Amm.to e-% o (minore) quota 2020	Variazione fondo amm.to, per dismissioni	Totale amm.to al 31/12/2020	Valutazione corrente 2020
<b>IMMOBILI DA REDDITO</b>											
<b>3) IMMOBILI IN ESERCIZIO</b>											
COMO (CO):	820,42	0,00	820,42	0,00	0,00	0,00	820,42	0,00	0,00	820,42	10.000,00
PIAZZA CAMERLATA 4/5	6.200,37	0,00	6.200,37	0,00	0,00	0,00	6.200,37	0,00	0,00	6.200,37	430.000,00
VIA VARENSINA 6											
<b>4) URBANI IN ESERCIZIO</b>											
FORLÌ (FC):	67,87	0,00	260,79	0,00	0,00	0,00	260,79	5,22	0,00	73,09	1.499.999,99
VIA CARLO FORLANINI (LOC. VECCHIAZZANO)											
IMOLA (BO):	129,71	0,00	499,08	0,00	0,00	0,00	499,08	9,98	0,00	139,69	3.800.000,00
LOCALITA' MONTECATONE											
VERONA (VR):	11.509,93	0,00	20.082,94	0,00	0,00	0,00	20.082,94	401,66	0,00	11.911,59	24.800,00
VIA MONTE 21 - CHIEVO											
<b>TERRENI</b>											
<b>1) IMMOBILI IN ATTESA DI UTILIZZAZIONE O VENDITA</b>											
ASCOLI PICENO (AP):	0,00	0,00	85,68	0,00	0,00	0,00	85,68	0,00	0,00	0,00	0,00
LOC. FONTE DI CAMPO											
CAGLIARI (CA):	0,00	0,00	13.969,33	0,00	0,00	0,00	13.969,33	0,00	0,00	0,00	199.999,99
VIA GUADAZZONIS											
CREMONA (CR):	0,00	0,00	27,68	0,00	0,00	0,00	27,68	0,00	0,00	0,00	0,00
VIA MILANO											
FENESTRELE (TO):	0,00	0,00	19,36	0,00	0,00	0,00	19,36	0,00	0,00	0,00	0,00
LOC. PRA CATINAT											
MERTOULES - LOC. PRA CATINAT	0,00	0,00	0,34	0,00	0,00	0,00	0,34	0,00	0,00	0,00	0,00
GORIZIA (GO):	0,00	0,00	1.560,36	0,00	0,00	0,00	1.560,36	0,00	0,00	0,00	630.000,00
VIA S. LUCA AGRABIA											
MONTECATONE											
MONTECATONE	0,00	0,00	2,72	0,00	0,00	0,00	2,72	0,00	0,00	0,00	0,00
MONTECATONE	0,00	0,00	70,63	0,00	0,00	0,00	70,63	0,00	0,00	0,00	0,00
LECCE (LE):	0,00	0,00	936,44	0,00	0,00	0,00	936,44	0,00	0,00	0,00	301.455,00
VIA CANTOBELLI ANG VIA MONS GIANCANE											
ROMA (RM):	0,00	0,00	864,55	0,00	0,00	0,00	864,55	0,00	0,00	0,00	139.000,00
PORTA EURA - VIA DEGLI ANGELI											
SASSARI (SS):	0,00	0,00	38.533,68	0,00	0,00	0,00	38.533,68	0,00	0,00	0,00	2.843.611,57
RIZZEDDU CRUZZITTA											
TRAPANI (TP):	0,00	0,00	91,62	0,00	0,00	0,00	91,62	0,00	0,00	0,00	0,00
ERICE - CONTR. S. GIOVANNELLO											
<b>2) TERRENI SOGGETTI AD ESPROPRIO</b>											
MILANO (MI):	0,00	0,00	15.414,12	0,00	0,00	0,00	15.414,12	0,00	0,00	0,00	9.047.314,19
AZIENDA AGRICOLA VIALBA											
NOVATE MILANESE (MI):	0,00	0,00	16.634,82	0,00	0,00	0,00	16.634,82	0,00	0,00	0,00	3.578.400,00
NOVATE MILANESE											
<b>3) TERRENI</b>											
BRINDISI (BR):	0,00	0,00	9.608,87	0,00	0,00	0,00	9.608,87	0,00	0,00	0,00	206.686,05
VIA APPIA NUOVA 336											
GROSSETO (GR):	0,00	0,00	566,32	0,00	0,00	0,00	566,32	0,00	0,00	0,00	0,00
VIA CIMABUE											

Il Segretario

TRENTO (TN): MESIANO	0,00	0,00	0,00	433,57	0,00	0,00	0,00	433,57	0,00	0,00	0,00	446.881,98
<b>4) TERRENI COSTITUENTI AZIENDE AGRARIE DISMESSE IN ATTESA DI UTILIZZAZ.</b>												
BIGLIO (BI): MADONNA DOROTEA	0,00	0,00	272,09	272,09	0,00	0,00	0,00	272,09	0,00	0,00	0,00	15.210,80
CUNEO (CN): LOC. CONFREIRA	0,00	0,00	440,56	440,56	0,00	0,00	0,00	440,56	0,00	0,00	0,00	24.376,13
PALERMO (PA): CORSO CALATAFIMI (VILLA MAJO)	0,00	0,00	3.768,12	3.768,12	0,00	0,00	0,00	3.768,12	0,00	0,00	0,00	3.047.147,35
ROMA (RM): PORTA FURBA-VIA DEGLI ANGELI	0,00	0,00	5.292,83	5.292,83	0,00	0,00	0,00	5.292,83	0,00	0,00	0,00	1.532.070,55
TARANTO (TA): LOC. COPPIELLO	0,00	0,00	2.240,60	2.240,60	0,00	0,00	0,00	2.240,60	0,00	0,00	0,00	77.468,53
VALL'E SAN NICOLAIO (BI): LOC. MADONNA DOROTEA	0,00	0,00	31,61	31,61	0,00	0,00	0,00	31,61	0,00	0,00	0,00	0,00
SLURBANI IN ESERCIZIO												
PALERMO (PA): CORSO CALATAFIMI	0,00	0,00	876,80	876,80	0,00	0,00	0,00	876,80	0,00	0,00	0,00	568.000,00
ROMA (RM): PORTA FURBA - VIA DEGLI ANGELI	0,00	0,00	206,48	206,48	0,00	0,00	0,00	206,48	0,00	0,00	0,00	993.000,00
<b>5) AZIENDE AGRARIE (affittate a terzi)</b>												
CALTANISSETTA (CL): LOC. BABAURRA	0,00	0,00	1.818,06	1.818,06	0,00	0,00	0,00	1.818,06	0,00	0,00	0,00	656.056,91
FORLI' (FC): VIA FORLAMINI - VECCHIAZZANO	0,00	0,00	7.436,19	7.436,19	0,00	0,00	0,00	7.436,19	0,00	0,00	0,00	218.850,99
GALLIERA VENETA (PD): AZIENDA AGRARIA GALLIERA VENETA	0,00	0,00	3.403,89	3.403,89	0,00	0,00	0,00	3.403,89	0,00	0,00	0,00	0,00
GALLIERA VENETA	0,00	0,00	47,30	47,30	0,00	0,00	0,00	47,30	0,00	0,00	0,00	0,00
IMOLA (BO): MONTECATONE	0,00	0,00	15.986,37	15.986,37	0,00	0,00	0,00	15.986,37	0,00	0,00	0,00	0,00
SIENA (SI): VIA TUFFI	0,00	0,00	397,81	397,81	0,00	0,00	0,00	397,81	0,00	0,00	0,00	1.546,96
VERONA (VR): CHIEVO - VIA MONTE	0,00	0,00	5.449,45	5.449,45	0,00	0,00	0,00	5.449,45	0,00	0,00	0,00	0,00
CHIEVO - VIA MONTE	0,00	0,00	2.173,23	2.173,23	0,00	0,00	0,00	2.173,23	0,00	0,00	0,00	0,00
<b>TOTALI</b>	18.728,30	0,00	176.525,08	176.525,08	0,00	0,00	0,00	176.525,08	416,85	0,00	19.145,16	30.271.876,99



Il Segretario

All. D.4a

Immobili da reddito di pertinenza della gestione Assicurazione Obbligatoria contro la Tuberculosis (IPF - EX TBC)  
 Patrimonio INPS già cartolarizzato - SCIP 2

Ubicazione degli immobili	Totale ammortamento al 01/01/2020	Variazione ammortamento	Consistenza al 01/12/2020	Aumenti (*)	Diminuiti	Variazioni per cambio destinazione	Consistenza al 31/12/2020	Ammortamento (+2% o minore) quota 2020	Variazione fondo ammortamento per decessi	Totale ammortamento al 31/12/2020	Valutazione corrente 2020
<b>IMMOBILI DA REDDITO</b>											
<b>in esercizio</b>											
<b>GESTIONE IPF - ex TBC</b>											
<b>I) IMMOBILI IN ESERCIZIO</b>											
GALLERIA VENETA (PD):	11.600,00	0,00	58.000,00	0,00	0,00	0,00	58.000,00	1.160,00	0,00	12.760,00	58.000,00
VIA CASONI	15.800,00	0,00	79.000,00	0,00	0,00	0,00	79.000,00	1.580,00	0,00	17.380,00	79.000,00
VIA ROMA											
<b>I) Totale IMMOBILI IN ESERCIZIO</b>	<b>27.400,00</b>	<b>0,00</b>	<b>137.000,00</b>	<b>0,00</b>	<b>0,00</b>	<b>0,00</b>	<b>137.000,00</b>	<b>2.740,00</b>	<b>0,00</b>	<b>30.140,00</b>	<b>137.000,00</b>
<b>Totale IMMOBILI DA REDDITO</b>	<b>27.400,00</b>	<b>0,00</b>	<b>137.000,00</b>	<b>0,00</b>	<b>0,00</b>	<b>0,00</b>	<b>137.000,00</b>	<b>2.740,00</b>	<b>0,00</b>	<b>30.140,00</b>	<b>137.000,00</b>
<b>TOTALI DI RIEPILOGO</b>											
<b>IMMOBILI DA REDDITO</b>											
Totale IMMOBILI IN ESERCIZIO	27.400,00	0,00	137.000,00	0,00	0,00	0,00	137.000,00	2.740,00	0,00	30.140,00	137.000,00
Totale IMMOBILI DA REDDITO	27.400,00	0,00	137.000,00	0,00	0,00	0,00	137.000,00	2.740,00	0,00	30.140,00	137.000,00
<b>TOTALI</b>	<b>27.400,00</b>	<b>0,00</b>	<b>137.000,00</b>	<b>0,00</b>	<b>0,00</b>	<b>0,00</b>	<b>137.000,00</b>	<b>2.740,00</b>	<b>0,00</b>	<b>30.140,00</b>	<b>137.000,00</b>

All. D.5

## Immobili da reddito di pertinenza della gestione Ordinaria Ex SCAU (GPO)

Ubicazione degli immobili	Totale annuo al 01/01/2020	Variazione annuo	Consistenza al 01/1/2020	Aumenti (*)	Diminui	Variazioni per cambio destinazione	Consistenza al 31/12/2020	Amm.to (-2% o minore) quota 2020	Variazione fondo annuor. per dimissioni	Totale annuo al 31/12/2020	Valutazione corrente 2020
<b>IMMOBILI DA REDDITO</b>											
1) IMMOBILI Pervenuti con procedim esec. in attesa di utiliz.	0,00	0,00	101.468,82	0,00	0,00	0,00	101.468,82	0,00	0,00	0,00	298.800,00
2) Totale IMMOBILI Pervenuti con procedim esec. in attesa di utiliz.	0,00	0,00	101.468,82	0,00	0,00	0,00	101.468,82	0,00	0,00	0,00	298.800,00
<b>IMMOBILI DA REDDITO</b>											
1) TERRENI											
1.1) -	0,00	0,00	0,00	0,00	0,00	0,00	0,00	0,00	0,00	0,00	0,00
1.1.1) Sink -											
2) IMMOBILI Pervenuti con procedim esec. in attesa di utiliz.	0,00	0,00	645.172,51	0,00	0,00	0,00	645.172,51	0,00	0,00	0,00	846.846,19
2.1) Totale IMMOBILI Pervenuti con procedim esec. in attesa di utiliz.	0,00	0,00	645.172,51	0,00	0,00	0,00	645.172,51	0,00	0,00	0,00	846.846,19
<b>Totale TERRENI</b>											
TOTALI	0,00	0,00	746.641,33	0,00	0,00	0,00	746.641,33	0,00	0,00	0,00	1.145.646,19



All. D.6

**Immobili da reddito di pertinenza della gestione Assicurazione Obbligatoria Spedizionieri Doganali  
(IPG - FONDO SPEDIZ. DOGANALI)**

Utilizzazione degli immobili	Totale amm.to al 01/01/2020	Variazione amm.to	Consistenza al 01/1/2020	Aumenti (*)	Dimin ni	Variazioni per cambio destinazione	Consistenza al 31/1/2020	Amm.to (=2% o minore) quota 2020	Variazione fondo ammort. per dismissioni	Totale amm.to al 31/1/2020	Valutazione corrente 2020
<b>IMMOBILI DA REDDITO</b>											
<b>D. IMMOBILI IN ESERCIZIO</b>											
GENOVA (GE):											
PIAZZA CAVOUR 15/16	121.576,53	0,00	152.441,50	0,00	0,00	0,00	152.441,50	3.048,83	0,00	124.625,36	476.100,00
MILANO (MI):											
VIA VALTELLINA 20	93.811,83	0,00	117.011,23	0,00	0,00	0,00	117.011,23	2.340,22	0,00	96.152,05	328.470,00
ROMA (RM):											
VIA LITTA MODIGNANI DAL 38 AL 47 E DAL 61 AL 67	1.142.360,72	0,00	1.424.862,11	0,00	0,00	0,00	1.424.862,11	28.497,24	0,00	1.170.857,96	1.954.999,99
VIA SALARIA 244/266/258	926.301,83	0,00	1.155.622,16	0,00	0,00	0,00	1.155.622,16	23.112,44	0,00	949.614,27	702.000,00
VIA SARDEGNA 14	548.484,38	0,00	684.122,34	781.130,77	1.465.253,11	0,00	0,00	7.981,43	-556.465,81	0,00	0,00
VIA SCARPERIA 33	3.654.254,69	0,00	4.572.574,76	0,00	0,00	0,00	4.572.574,76	91.451,50	0,00	3.745.706,19	11.534.000,00
VIA TORINO 13/135A/136/136A	787.827,09	0,00	982.653,54	0,00	0,00	0,00	982.653,54	19.653,07	0,00	807.480,16	2.944.000,00
VIALE REGINA MARGHERITA 19/21	557.003,34	0,00	694.748,15	0,00	0,00	0,00	694.748,15	13.804,96	0,00	570.898,30	2.179.000,00
VENEZIA (VE):											
CORSO DEL POPOLO 86/D	101.030,94	0,00	126.015,48	0,00	0,00	0,00	126.015,48	2.520,31	0,00	103.551,25	166.800,00
<b>TOTALI</b>	<b>7.932.851,33</b>	<b>0,00</b>	<b>9.910.051,27</b>	<b>781.130,77</b>	<b>1.465.253,11</b>	<b>0,00</b>	<b>9.225.928,93</b>	<b>192.500,00</b>	<b>-556.465,81</b>	<b>7.568.885,54</b>	<b>20.285.369,99</b>

293



Il Segretario

All. D.7

Immobili da reddito di pertinenza della gestione Istituto Nazionale Previdenza per i Dirigenti di Aziende Industriali - EX INPDAI

Ubicazione degli immobili	Totale amm. (o al 01/01/2020)	Variazione annuale	Consistenza al 01/01/2020	Aumenti (*)	Diminui	Variazioni per cambio destinazione	Consistenza al 31/12/2020	Anni 10 (-o 2% o numero) quota 2020	Variazione fondo ammort. per disinvestimenti	Totale ammi. al 31/12/2020	Valutazione corrente 2020
<b>IMMOBILI DA REDDITO</b>											
<b>2) IMMOBILI IN ESERCIZIO</b>											
GUIDONIA MONTECCELLO (RM):											
VIA ALBUCCIONE	304.891,80	0,00	12.364.129,40	0,00	0,00	0,00	12.364.129,40	21.404,97	0,00	526.296,77	11.939.999,92
ROMA (RM):											
LARGO SOMALIA 47	26.994,24	0,00	1.295.965,35	0,00	0,00	0,00	1.295.965,35	566,98	0,00	27.561,92	1.333.006,01
VIA ACHERUSIO 16	10.514,69	0,00	571.201,31	0,00	0,00	0,00	571.201,31	0,00	0,00	10.514,69	582.000,00
VIA BIGNAMI LUOGO 7	22.081,04	0,00	682.284,48	0,00	0,00	0,00	682.284,48	789,96	0,00	22.871,00	695.000,00
VIA BIGNAMI UGGIO 3	12.159,83	0,00	698.516,72	0,00	0,00	0,00	698.516,72	781,14	0,00	12.940,99	711.959,99
VIA C.D. GREGO TROCASAMA 147	1.016.128,36	0,00	15.719.170,84	0,00	0,00	0,00	15.719.170,84	48.124,95	0,00	1.064.471,51	15.999.999,97
VIA CAMILLO CACCIARI 377	396.113,48	0,00	9.489.832,07	0,00	0,00	0,00	9.489.832,07	3.184,99	0,00	201.497,57	9.180.000,00
VIA CESARE FANI 137/114	4.971,45	0,00	368.866,32	0,00	0,00	0,00	368.866,32	370,32	0,00	15.435,04	373.000,01
VIA CESARE FANI 138/140	4.969,51	0,00	358.866,32	0,00	0,00	0,00	358.866,32	370,32	0,00	14.780,80	373.000,00
VIA CESARE FANI 269/28	14.761,60	0,00	439.453,54	0,00	0,00	0,00	439.453,54	530,22	0,00	14.780,80	434.000,00
VIA CESARE FANI 51/53	9.946,00	0,00	209.556,30	0,00	0,00	0,00	209.556,30	165,48	0,00	10.200,32	317.000,00
VIA CESARE FANI 51/52	3.517,31	0,00	109.556,13	0,00	0,00	0,00	109.556,13	124,82	0,00	3.643,06	105.000,00
VIA CESARE FANI 51/56	3.998,61	0,00	120.966,95	0,00	0,00	0,00	120.966,95	145,73	0,00	4.144,34	116.000,00
VIA CESARE FANI 51/58	14.659,33	0,00	441.949,09	0,00	0,00	0,00	441.949,09	534,21	0,00	15.179,54	453.000,00
VIA COSTANTE PERAZZI 19 A 5	51.027,02	0,00	1.645.572,16	0,00	0,00	0,00	1.645.572,16	1.907,11	0,00	52.929,13	1.610.000,03
VIA COSTANTE PERAZZI 21 B 4	16.370,18	0,00	506.880,15	0,00	0,00	0,00	506.880,15	585,55	0,00	16.955,93	509.000,00
VIA DEL L'APRESINA 107 A B	92.791,08	0,00	3.448.292,73	0,00	0,00	0,00	3.448.292,73	2.830,72	0,00	95.611,40	3.581.999,99
VIA F. MICELI PICARDI 5 A 1	6.674,57	0,00	206.535,32	0,00	0,00	0,00	206.535,32	238,43	0,00	6.813,05	205.000,02
VIA F. MICELI PICARDI 5 B 2	8.865,94	0,00	273.959,76	0,00	0,00	0,00	273.959,76	317,11	0,00	9.181,05	265.000,00
VIA F. UTO STUCCO 84	104.029,25	0,00	4.238.806,83	-188.845,42	70.030,00	0,00	4.019.971,41	2.805,10	-4.408,48	100.426,32	4.218.999,99
VIA FR. ANGELO CATEL 40	6.670,93	0,00	326.292,30	0,00	0,00	0,00	326.292,30	134,61	0,00	6.803,56	320.000,00
VIA G. ROSA CATEL 40	40.806,49	0,00	1.844.296,96	0,00	0,00	0,00	1.844.296,96	956,91	0,00	41.763,40	1.840.000,01
VIA GIACINTO CARINI 82	0,00	0,00	0,00	0,00	0,00	0,00	0,00	0,00	0,00	0,00	0,00
VIA GIULIO LUNGGO CERUSO 12	43.764,73	0,00	1.173.270,77	0,00	0,00	0,00	1.173.270,77	1.721,02	0,00	45.485,75	1.200.000,00
VIA GIOVANNI MARCONI 8	27.209,00	0,00	1.274.371,97	0,00	0,00	0,00	1.274.371,97	398,97	0,00	27.807,97	1.300.000,01
VIA GIULIO ROMANO 15	16.762,56	0,00	1.007.148,01	0,00	0,00	0,00	1.007.148,01	704,32	0,00	16.762,56	1.010.000,00
VIA GIUSEPPE ARMONDI 12	24.662,28	0,00	1.136.405,18	0,00	0,00	0,00	1.136.405,18	704,32	0,00	25.366,60	1.133.000,00
VIA GIUSEPPE MARTUCCI 5	7.938,36	0,00	345.747,85	0,00	0,00	0,00	345.747,85	196,27	0,00	8.124,53	342.000,00
VIA GIUSEPPE ROSACCIO 83/85	94.534,40	0,00	215.677,06	0,00	0,00	0,00	215.677,06	4.313,54	0,00	96.847,94	214.999,98
VIA IMPRUNETA 19	0,00	0,00	0,00	0,00	0,00	0,00	0,00	0,00	0,00	0,00	0,00
VIA IMPRUNETA 19 B	2.742,16	0,00	110.988,14	0,00	0,00	0,00	110.988,14	75,65	0,00	2.817,81	110.000,00
VIA SIBDORO DEL LUNGO 51/A	15.351,08	0,00	658.715,47	0,00	0,00	0,00	658.715,47	390,61	0,00	15.741,69	651.999,99
VIA SIBDORO DEL LUNGO 51/B	224.469,27	0,00	669.806,90	0,00	0,00	0,00	669.806,90	13.396,14	0,00	237.856,41	670.000,00
VIA LITTA MODIGNANI 21	647.093,73	0,00	1.901.420,72	0,00	0,00	0,00	1.901.420,72	18.028,41	0,00	685.122,14	1.899.999,98
VIA LUIGI CAPUANA 135 M	6.721,03	0,00	234.884,60	0,00	0,00	0,00	234.884,60	217,27	0,00	6.933,30	230.000,00
VIA LUIGI CAPUANA 135 N	4.354,27	0,00	147.190,22	0,00	0,00	0,00	147.190,22	139,09	0,00	4.397,36	145.000,00
VIA LUIGI LUNGARELLI 12	9.581,45	0,00	287.107,15	0,00	0,00	0,00	287.107,15	351,02	0,00	9.932,47	277.999,99
VIA MADONNA DEL RIP 116 V	0,00	0,00	0,00	0,00	0,00	0,00	0,00	0,00	0,00	0,00	0,00
VIA MADONNA DEL RIP 114 VII	0,00	0,00	0,00	0,00	0,00	0,00	0,00	0,00	0,00	0,00	0,00
VIA MADONNA DEL RIPOSO 20/B	0,00	0,00	0,00	0,00	0,00	0,00	0,00	0,00	0,00	0,00	0,00
VIA MADONNA DEL RIPOSO 20/C	6.893,36	0,00	314.045,82	0,00	0,00	0,00	314.045,82	158,84	0,00	7.053,59	310.000,00
VIA MAESTRO G. CAPOCCI 11	24.285,00	0,00	1.677.376,93	-15.012,16	350.350,00	0,00	1.652.714,77	538,83	-6.375,49	18.398,43	1.665.000,00
VIA MAESTRO G. CAPOCCI 15	25.791,87	0,00	3.193.233,21	31.798,01	79.200,00	0,00	3.204.231,22	508,93	-403,36	23.786,46	3.031.999,99
VIA MARCELLO II 29	0,00	0,00	0,00	0,00	0,00	0,00	0,00	2.866,21	0,00	101.844,78	3.634.000,01
VIA MIGLIORINIA 61	30.176,65	0,00	1.172.131,01	0,00	0,00	0,00	1.172.131,01	476,37	0,00	31.649,40	1.146.999,97
VIA MONTE CERVALTO 130 A 1	6.380,37	0,00	643.723,11	0,00	0,00	0,00	643.723,11	170,59	0,00	6.520,40	640.000,01
VIA MONTE CERVALTO 130 A 2	1.639,45	0,00	313.560,91	0,00	0,00	0,00	313.560,91	312,37	0,00	1.961,83	217.000,01
VIA MONTE CERVALTO E 2	2.428,74	0,00	210.214,42	0,00	0,00	0,00	210.214,42	306,68	0,00	2.735,42	207.000,00
VIA MONTE CERVALTO E 3	6.867,69	0,00	210.214,42	0,00	0,00	0,00	210.214,42	313,33	0,00	8.178,92	207.000,00
VIA MOMENTANA 42/B	6.867,69	0,00	178.183,18	0,00	0,00	0,00	178.183,18	271,22	0,00	7.080,41	175.000,00
VIA PAIS ETTORRE 6	15.345,89	0,00	552.765,87	0,00	0,00	0,00	552.765,87	355,70	0,00	13.099,22	546.000,01
VIA PESCARAGLIA 38	145.047,30	0,00	5.376.913,41	198.481,22	-130.700,00	0,00	5.144.694,63	4.421,25	-6.453,29	143.011,26	5.199.999,98
VIA RENATO FUCINI 112	19.325,56	0,00	914.813,49	119.934,52	244.510,00	0,00	790.237,01	417,33	-2.812,49	16.910,40	884.999,99
VIA SIKTE 38	12.603,55	0,00	575.657,83	0,00	0,00	0,00	575.657,83	253,20	0,00	12.862,53	557.000,00
VIA SIKTE 62	16.843,33	0,00	821.143,31	0,00	0,00	0,00	821.143,31	343,13	0,00	17.186,46	795.000,01
VIA SIFIDEI 2	38.865,21	0,00	1.745.223,54	0,00	0,00	0,00	1.745.223,54	91,61	0,00	39.786,82	1.690.000,00
VIA STIACCHI LANO 72	14.674,66	0,00	816.530,24	0,00	0,00	0,00	816.530,24	0,00	0,00	14.674,66	807.000,00
VIA T. TARQUINIO COLLATINO 175	162.999,78	0,00	6.236.457,21	0,00	0,00	0,00	6.236.457,21	4.775,35	0,00	167.375,13	6.161.999,99



All. D.7a

Immobilis da reddito di pertinenza della gestione Istituto Nazionale Previdenza per i Dirigenti di Aziende Industriali - EX INPDAI

Patrimonio INPS già Cartolarizzato - SCIP I

Utilizzazione degli immobili	Totale ann. to al 01/01/2020	Variazione ann. to	Costo medio al 01/01/2020	Ammorti (*)	Data su	Variazione per cambio destinazione	Compenso al 31/12/2020	Ammt. (+% o minore) quota 2020	Variazione fondo ammort. per defrazioni	Totale ann. to al 31/12/2020	Valutazione corrente 2020
IMMOBILI DA REDDITO In estero											
GESTIONE IPY - INPDAI											
<b>3. IMMOBILI IN ESERCIZIO</b>											
ASCOLI PICENO (AP)											
VIA COLA DAMATELICE	94.706,20	0,00	473.551,00	-37.873,00	141.100,00	0,00	294.556,00	9.470,62	-37.884,33	66.392,49	473.331,00
BASiglio (MI)											
RESIDENZIALI COND. 102 MILANO3	30.170,80	0,00	100.854,00	0,00	0,00	0,00	100.854,00	2.017,08	0,00	21.187,88	98.816,92
RESIDENZIALI COND. 102 MILANO3	25.110,30	0,00	125.551,00	0,00	0,00	0,00	125.551,00	2.511,02	0,00	32.631,32	123.039,98
RESIDENZIALI COND. 102 MILANO3	20.802,00	0,00	354.010,00	0,00	0,00	0,00	354.010,00	7.000,20	0,00	77.882,20	346.929,80
RESIDENZIALI COND. 102 MILANO3	14.452,40	0,00	72.203,00	0,00	0,00	0,00	72.263,00	1.444,24	0,00	15.897,64	70.816,76
FIRENZE (FI)											
VIA TOSELLI 126	1.196.413,00	0,00	5.982.063,00	0,00	0,00	0,00	5.982.063,00	119.641,30	0,00	1.310.054,30	5.982.063,00
LACCIARELLA (MI)											
CENTRO COMM. LE IL GIRASOLE	0,00	0,00	0,00	0,00	0,00	0,00	0,00	0,00	0,00	0,00	0,00
MILANO (MI)											
VIA ARRIVABENE 11	121.338,00	0,00	622.107,04	362.324,99	677.816,70	0,00	306.516,33	12.442,14	-61.559,51	71.270,63	545.022,84
VIA ARRIVABENE 15	195.350,60	0,00	977.753,00	740.611,08	1.244.815,38	0,00	473.548,80	19.555,06	-106.204,13	108.901,53	977.753,00
VIA CARDANO 8	686.613,00	0,00	3.433.065,00	3.777.974,35	5.944.970,35	0,00	1.266.013,00	68.601,30	-434.567,88	300.606,52	3.433.065,00
VIA CASTELBARCO 3	4.635,00	0,00	23.100,00	0,00	0,00	0,00	23.160,00	405,20	3.595,20	3.090,00	18.570,00
VIA DEI MISSAGLIA 13/15	294.191,60	0,00	1.420.958,00	681.331,00	1.927.953,00	0,00	81.346,00	39.177,82	-110.280,93	24.177,82	1.637.850,00
VIA M. GIOIA 1	395.546,40	0,00	847.674,00	881.931,00	1.642.474,00	0,00	160.530,00	10.634,40	-668.317,60	144.155,40	881.931,00
VIA RAURO MACCHII 38/A	35.846,00	0,00	160.530,00	0,00	0,00	0,00	160.530,00	3.110,60	0,00	35.316,60	148.437,00
VIA SANI 3	115.738,40	0,00	578.643,00	0,00	0,00	0,00	578.643,00	11.572,84	0,00	127.301,24	605.374,10
VIA SANI 3	45.155,80	0,00	225.770,00	0,00	0,00	0,00	225.770,00	4.515,58	0,00	49.671,38	225.770,00
PAROLINA											
PIAZZA GABRIELE D'ANNUNZIO 5	108.862,00	0,00	544.310,00	0,00	0,00	0,00	544.310,00	10.886,20	0,00	119.748,20	544.310,00
VIA LIETI A.CAPODIMONTE 51C	173.877,80	0,00	869.389,00	0,00	0,00	0,00	869.389,00	17.387,78	0,00	191.265,58	869.389,00
VIA LIETI A.CAPODIMONTE 51F	223.610,60	0,00	1.118.053,00	0,00	0,00	0,00	1.118.053,00	22.361,06	0,00	245.971,66	1.118.053,00
VIA MARCO POLO 46	55.051,20	0,00	275.256,00	0,00	0,00	0,00	275.256,00	5.505,12	0,00	60.556,32	275.256,00
VIA NUOVA POGGIOREALE	3.011.976,80	0,00	15.059.883,95	0,00	0,00	0,00	15.059.883,95	301.197,68	0,00	3.313.174,48	15.059.884,00
ROMA (RM)											
CIRCONVALLAZIONE GIANCOLENSE 118	27.576,00	0,00	137.880,00	0,00	0,00	0,00	137.880,00	2.757,60	0,00	30.333,60	137.880,00
LARGO CAEMESINA 5	56.479,40	0,00	282.397,00	0,00	0,00	0,00	282.397,00	5.647,94	0,00	62.172,34	282.397,00
PIAZZA BIAGIO PACE N. 11	576.841,00	0,00	2.884.205,00	0,00	0,00	0,00	2.884.205,00	57.684,10	0,00	634.252,10	2.884.205,00
PIAZZA FILIPPO CARLI 13/HO	397.911,00	0,00	1.989.555,00	0,00	0,00	0,00	1.989.555,00	39.791,10	0,00	875.181,10	1.989.555,00
PIAZZA LE CIUDIO 32	593.209,20	0,00	2.908.348,00	0,00	0,00	0,00	2.908.348,00	59.320,92	0,00	633.080,12	2.908.348,00
PIAZZA LE CIUDIO 61	71.023,80	0,00	374.036,00	0,00	0,00	0,00	374.036,00	71.023,80	0,00	826.136,18	374.036,00
VIA ALFREDO COMANDINI 10	130.952,00	0,00	653.266,00	0,00	0,00	0,00	653.266,00	13.095,20	0,00	96.845,32	653.266,00
VIA ALFREDO COMANDINI 15/19	49.834,00	0,00	249.170,00	0,00	0,00	0,00	249.170,00	4.983,40	0,00	11.175,84	249.170,00
VIA ANTONIO TOSCANI 15/19	34.050,80	0,00	170.254,00	0,00	0,00	0,00	170.254,00	3.405,08	0,00	26.453,88	170.254,00
VIA ANGELO ANNASTONE 4/P	115.682,60	0,00	578.413,00	0,00	0,00	0,00	578.413,00	11.568,26	0,00	137.250,86	578.413,00
VIA APPIANO 16	0,00	0,00	0,00	0,00	0,00	0,00	0,00	0,00	0,00	0,00	0,00
VIA ARNONE 71	0,00	0,00	0,00	0,00	0,00	0,00	0,00	0,00	0,00	0,00	0,00
VIA CASAL TIBELI N.4	73.002,60	0,00	365.013,00	0,00	0,00	0,00	365.013,00	7.300,26	0,00	80.302,86	365.013,00
VIA CASALE STROZZI 31	396.387,00	0,00	1.981.457,00	0,00	0,00	0,00	1.981.457,00	39.638,70	0,00	225.913,70	1.981.457,00
VIA CASALE STROZZI 33	550.033,74	0,00	2.813.494,00	0,00	0,00	0,00	2.813.494,00	55.003,74	0,00	606.103,62	2.813.494,00
VIA CESARE BAKONIO 38	38.325,00	0,00	191.625,00	0,00	0,00	0,00	191.625,00	38.325,00	0,00	79.287,06	191.625,00
VIA CESARE BAKONIO 38	26.624,60	0,00	133.123,00	0,00	0,00	0,00	133.123,00	26.624,60	0,00	55.257,06	133.123,00
VIA CESARE PARNI 51 A 2	202.044,00	0,00	1.010.210,00	0,00	0,00	0,00	1.010.210,00	20.204,40	0,00	327.348,40	1.010.210,00
VIA CORSO 509	139.932,80	0,00	710.670,00	0,00	0,00	0,00	710.670,00	13.993,28	0,00	4.606,58	70.930,00
VIA COSTANTIN PERAZZI 19 A 4	439.942,40	0,00	2.149.211,00	0,00	0,00	0,00	2.149.211,00	43.994,24	0,00	472.937,08	2.149.211,00
VIA DANASO CERQUETTI 167	243.875,80	0,00	1.219.370,00	0,00	0,00	0,00	1.219.370,00	24.387,58	0,00	268.263,38	1.219.370,00
VIA DEL GALLILO ED.F.4/31	25.518,80	0,00	127.744,00	0,00	0,00	0,00	127.744,00	2.551,88	0,00	28.103,68	127.744,00
VIA DELLA FARFESINA 269 B	67.668,60	0,00	336.843,00	0,00	0,00	0,00	336.843,00	6.766,86	0,00	74.105,46	336.843,00
VIA DELLE COSTELLAZIONI, 200/4	17.942,20	0,00	89.711,00	0,00	0,00	0,00	89.711,00	1.794,22	0,00	19.756,42	89.711,00

*Il Segretario*

VIA DESIÈ 2	30.533,40	0,00	152.667,00	0,00	0,00	3.203,34	0,00	33.866,71	152.667,00
VIA ENRICO ACCIURRI 3	372.925,94	0,00	1.378.404,01	0,00	0,00	3.708,08	0,00	410.498,02	1.878.404,01
VIA FERRINI FORNIO R 77	1.281.868,00	0,00	1.863.293,00	0,00	0,00	3.225,90	0,00	206.868,00	1.863.293,00
VIA FRANCESCO D'ERZA A 66	619.485,80	0,00	1.863.293,00	0,00	0,00	3.225,90	-75.400,54	334.104,16	1.863.293,00
VIA G. BERTON 21 (SCALA B)	286.080,40	0,00	3.079.469,00	0,00	0,00	61.949,38	0,00	681.443,18	3.532.287,00
VIA G. BERTON 21 (SCALA A)	152.912,20	0,00	1.430.402,00	0,00	0,00	28.608,04	-55.679,66	299.058,58	1.430.402,00
VIA GABRILO CASATI 47/49/51	172.186,20	0,00	764.561,00	0,00	0,00	15.791,22	0,00	168.203,42	764.561,00
VIA GIUSEPPE MARTUCCI 1	160.601,60	0,00	660.921,00	0,00	0,00	13.218,62	0,00	145.404,82	660.921,00
VIA GOLAMETTO 2	309.957,80	0,00	809.008,00	0,00	0,00	16.950,16	0,00	176.661,76	809.008,00
VIA GOLAMETTO 1	791.295,00	0,00	1.329.289,00	0,00	0,00	30.395,78	0,00	336.553,58	1.329.289,00
VIA MAR DELLA CINA 289 PAL. B	15.331,60	0,00	3.294.975,00	0,00	0,00	79.179,30	0,00	870.335,50	3.294.975,00
VIA MAR DELLA CINA 299 PAL. C	130.826,00	0,00	170.877,00	0,00	0,00	3.417,44	0,00	37.992,64	170.877,00
VIA MICHILINIA 33	130.826,00	0,00	654.130,00	0,00	0,00	13.082,60	0,00	143.008,60	654.130,00
VIA MONTE GERVALTO 142 A 3	51.582,20	0,00	1.063.772,00	0,00	0,00	21.315,44	0,00	234.469,84	1.063.772,00
VIA MONTE GERVALTO 146 A 4	4.392,40	0,00	267.911,00	0,00	0,00	5.338,22	0,00	58.940,42	267.911,00
VIA NAZIONALE 97	218.154,00	0,00	21.962,00	0,00	0,00	499,24	0,00	4.831,64	21.962,00
VIA PAIS SERRA 11 V18	107.174,80	0,00	1.090.770,00	0,00	0,00	21.815,40	0,00	239.969,40	1.090.770,00
VIA PREFETTI 17	144.928,20	0,00	533.874,00	0,00	0,00	10.717,28	0,00	117.897,28	533.874,00
VIA QUATTRO NOVEMBRE 151	584.925,20	0,00	2.311.126,00	0,00	0,00	48.308,82	0,00	482.307,02	2.311.126,00
VIA S. GIULIANO BULLIANI 8	12.550,00	0,00	2.311.126,00	0,00	0,00	50.432,32	0,00	554.647,72	2.311.126,00
VIA S. VESPRE 106 PAL. C	34.182,80	0,00	62.750,00	0,00	0,00	1.255,00	0,00	13.803,00	62.750,00
VIA SORELLE MARCHISIO 13	7.453,20	0,00	170.914,00	0,00	0,00	3.418,28	0,00	37.601,08	170.914,00
VIA TOR FIORENZA 34 16	195.354,00	0,00	22.722,00	0,00	0,00	454,44	0,00	4.998,84	22.722,00
VIA TORINO 122	91.740,00	0,00	978.770,00	0,00	0,00	19.335,30	0,00	8.198,32	978.770,00
VIA TRE CANNELLE 15	188.314,00	0,00	458.700,00	0,00	0,00	18.801,04	0,00	214.889,40	458.700,00
VIA UBERTOSI (DONATI) 106	17.405,00	0,00	91.259,00	0,00	0,00	1.878,98	0,00	20.223,50	91.259,00
VIA UGO DE CAROLIS 141 15	470.234,20	0,00	87.465,00	0,00	0,00	1.749,30	0,00	19.242,30	87.465,00
VIA VENIZIONE 1 15/B/8/2/B	379.230,40	0,00	2.101.131,00	0,00	0,00	-42.022,62	0,00	-462.248,82	2.101.131,00
VIALE BRUNO PELIZZARI 87/101	18.193.924,40	0,00	1.896.152,00	0,00	0,00	37.923,04	0,00	417.153,44	1.896.152,00
TOTALI	18.193.924,40	0,00	91.864.371,00	0,00	0,00	6.511.922,83	-1.009.601,86	18.945.609,96	91.237.631,13





XVIII LEGISLATURA — DISEGNI DI LEGGE E RELAZIONI — DOCUMENTI — DOC. XV N. 600 VOL. II

VIA CARD. MISTRANGELO 194	0,00	357.487,68	2.149,75	78.647,25	0,00	357.487,68	0,00	0,00	78.647,25
VIA CARLO PERISSONI 10	0,00	2.373.531,31	0,00	4.250,00	0,00	2.373.531,31	0,00	0,00	4.250,00
VIA CARLO PERISSONI 11	0,00	2.373.531,31	0,00	4.250,00	0,00	2.373.531,31	0,00	0,00	4.250,00
VIA CARLO PERISSONI 12	0,00	2.373.531,31	0,00	4.250,00	0,00	2.373.531,31	0,00	0,00	4.250,00
VIA CARLO PERISSONI 13	0,00	2.373.531,31	0,00	4.250,00	0,00	2.373.531,31	0,00	0,00	4.250,00
VIA CASSIOVILLARI 1	0,00	827.464,22	18.527,29	117.318,52	-11.318,52	932.897,51	0,00	-11.318,52	932.897,51
VIA CASSIOVILLARI 2	0,00	827.464,22	18.527,29	117.318,52	-11.318,52	932.897,51	0,00	-11.318,52	932.897,51
VIA CASARE FANI 108/110	0,00	102.584,55	2.051,69	0,00	0,00	104.636,24	0,00	0,00	104.636,24
VIA CASARE FANI 110/120	0,00	478.321,99	9.566,44	0,00	0,00	487.888,43	0,00	0,00	487.888,43
VIA CASARE FANI 16/17	0,00	469.152,28	9.183,05	0,00	0,00	478.335,33	0,00	0,00	478.335,33
VIA CASARE FANI 40/42	0,00	99.603,00	1.992,06	0,00	0,00	101.595,06	0,00	0,00	101.595,06
VIA CASARE FANI 60/62	0,00	1.999.700,66	0,00	21.912,66	0,00	2.021.613,32	0,00	0,00	2.021.613,32
VIA CASARE FANI 74/76	0,00	1.592.929,68	0,00	3.126,51	0,00	1.596.056,19	0,00	0,00	1.596.056,19
VIA CASARE FANI 121/116	0,00	412.823,68	0,00	0,00	0,00	412.823,68	0,00	0,00	412.823,68
VIA CASARE FANI 147/148	0,00	1.664.989,33	31.359,59	0,00	0,00	1.696.348,92	0,00	0,00	1.696.348,92
VIA CASARE FANI 238 N	0,00	1.024.231,68	24.084,62	0,00	0,00	1.048.316,30	0,00	0,00	1.048.316,30
VIA CASARE FANI 248 N	0,00	441.102,86	0,00	0,00	0,00	441.102,86	0,00	0,00	441.102,86
VIA CONCA D'ORO 243 I	0,00	14.479,20	0,00	159.271,20	0,00	173.750,40	0,00	0,00	173.750,40
VIA CONCA D'ORO 248 G	0,00	294.233,49	5.884,67	0,00	0,00	299.118,16	0,00	0,00	299.118,16
VIA CONCA D'ORO 248 H	0,00	924.655,70	18.493,11	0,00	0,00	943.148,81	0,00	0,00	943.148,81
VIA CONCA D'ORO 261	0,00	827.518,75	16.530,38	0,00	0,00	844.049,13	0,00	0,00	844.049,13
VIA CONCA D'ORO 263	0,00	2.835.271,37	57.047,43	0,00	0,00	2.892.318,80	0,00	0,00	2.892.318,80
VIA CONCA D'ORO 265	0,00	2.321.070,69	46.190,58	0,00	0,00	2.367.261,27	0,00	0,00	2.367.261,27
VIA CONCA D'ORO 267	0,00	0,00	0,00	0,00	0,00	0,00	0,00	0,00	0,00
VIA COSTANTINO PERAZZI 11/15	0,00	307.660,23	6.153,32	0,00	0,00	313.813,55	0,00	0,00	313.813,55
VIA COSTANTINO PERAZZI 39 A 7	0,00	57.300,00	1.146,00	0,00	0,00	58.446,00	0,00	0,00	58.446,00
VIA COSTANTINO PERAZZI 7 A 3	0,00	314.177,24	6.283,84	0,00	0,00	320.461,08	0,00	0,00	320.461,08
VIA CRIVELLI 16-44 LEMME	0,00	2.689.660,46	53.793,21	0,00	0,00	2.743.453,67	0,00	0,00	2.743.453,67
VIA CUGLIANO 9	0,00	14.768.419,69	283.368,39	0,00	0,00	15.051.788,08	0,00	0,00	15.051.788,08
VIA DEI CONGIATORI 11	0,00	1.007.532,76	20.150,66	0,00	0,00	1.027.683,42	0,00	0,00	1.027.683,42
VIA DEI DALLA SPADANA 5	0,00	186.600,36	3.732,72	0,00	0,00	190.333,08	0,00	0,00	190.333,08
VIA DELLA MANSUETA 117 A	0,00	1.935.197,22	38.703,95	0,00	0,00	1.973.901,17	0,00	0,00	1.973.901,17
VIA DELLA MENDOLA 180/180 V1	0,00	1.111.473,45	22.239,47	0,00	0,00	1.133.712,92	0,00	0,00	1.133.712,92
VIA DELLA MENDOLA 180/180 V10	0,00	101.179,75	2.023,60	0,00	0,00	103.203,35	0,00	0,00	103.203,35
VIA DEI DRAGONCELLO 577	0,00	3.362.810,14	71.256,20	0,00	0,00	3.434.066,34	0,00	0,00	3.434.066,34
VIA DEI DRAGONCELLO 597	0,00	1.996.956,98	39.939,14	0,00	0,00	2.036.896,12	0,00	0,00	2.036.896,12
VIA DONNA D'ARIPA 134	0,00	3.272.850,02	65.457,12	0,00	0,00	3.338.307,14	0,00	0,00	3.338.307,14
VIA FRIGOLESE 11	0,00	2.689.538,96	53.793,21	0,00	0,00	2.743.332,17	0,00	0,00	2.743.332,17
VIA F. RISPARELLI 5	0,00	1.007.532,76	20.150,66	0,00	0,00	1.027.683,42	0,00	0,00	1.027.683,42
VIA F. RISPARELLI 15	0,00	1.007.532,76	20.150,66	0,00	0,00	1.027.683,42	0,00	0,00	1.027.683,42
VIA F. RISPARELLI 21	0,00	1.007.532,76	20.150,66	0,00	0,00	1.027.683,42	0,00	0,00	1.027.683,42
VIA F. RISPARELLI 27	0,00	1.007.532,76	20.150,66	0,00	0,00	1.027.683,42	0,00	0,00	1.027.683,42
VIA F. RISPARELLI 33	0,00	1.007.532,76	20.150,66	0,00	0,00	1.027.683,42	0,00	0,00	1.027.683,42
VIA F. RISPARELLI 39	0,00	1.007.532,76	20.150,66	0,00	0,00	1.027.683,42	0,00	0,00	1.027.683,42
VIA F. RISPARELLI 45	0,00	1.007.532,76	20.150,66	0,00	0,00	1.027.683,42	0,00	0,00	1.027.683,42
VIA F. RISPARELLI 51	0,00	1.007.532,76	20.150,66	0,00	0,00	1.027.683,42	0,00	0,00	1.027.683,42
VIA F. RISPARELLI 57	0,00	1.007.532,76	20.150,66	0,00	0,00	1.027.683,42	0,00	0,00	1.027.683,42
VIA F. RISPARELLI 63	0,00	1.007.532,76	20.150,66	0,00	0,00	1.027.683,42	0,00	0,00	1.027.683,42
VIA F. RISPARELLI 69	0,00	1.007.532,76	20.150,66	0,00	0,00	1.027.683,42	0,00	0,00	1.027.683,42
VIA F. RISPARELLI 75	0,00	1.007.532,76	20.150,66	0,00	0,00	1.027.683,42	0,00	0,00	1.027.683,42
VIA F. RISPARELLI 81	0,00	1.007.532,76	20.150,66	0,00	0,00	1.027.683,42	0,00	0,00	1.027.683,42
VIA F. RISPARELLI 87	0,00	1.007.532,76	20.150,66	0,00	0,00	1.027.683,42	0,00	0,00	1.027.683,42
VIA F. RISPARELLI 93	0,00	1.007.532,76	20.150,66	0,00	0,00	1.027.683,42	0,00	0,00	1.027.683,42
VIA F. RISPARELLI 99	0,00	1.007.532,76	20.150,66	0,00	0,00	1.027.683,42	0,00	0,00	1.027.683,42
VIA F. RISPARELLI 105	0,00	1.007.532,76	20.150,66	0,00	0,00	1.027.683,42	0,00	0,00	1.027.683,42
VIA F. RISPARELLI 111	0,00	1.007.532,76	20.150,66	0,00	0,00	1.027.683,42	0,00	0,00	1.027.683,42
VIA F. RISPARELLI 117	0,00	1.007.532,76	20.150,66	0,00	0,00	1.027.683,42	0,00	0,00	1.027.683,42
VIA F. RISPARELLI 123	0,00	1.007.532,76	20.150,66	0,00	0,00	1.027.683,42	0,00	0,00	1.027.683,42
VIA F. RISPARELLI 129	0,00	1.007.532,76	20.150,66	0,00	0,00	1.027.683,42	0,00	0,00	1.027.683,42
VIA F. RISPARELLI 135	0,00	1.007.532,76	20.150,66	0,00	0,00	1.027.683,42	0,00	0,00	1.027.683,42
VIA F. RISPARELLI 141	0,00	1.007.532,76	20.150,66	0,00	0,00	1.027.683,42	0,00	0,00	1.027.683,42
VIA F. RISPARELLI 147	0,00	1.007.532,76	20.150,66	0,00	0,00	1.027.683,42	0,00	0,00	1.027.683,42
VIA F. RISPARELLI 153	0,00	1.007.532,76	20.150,66	0,00	0,00	1.027.683,42	0,00	0,00	1.027.683,42
VIA F. RISPARELLI 159	0,00	1.007.532,76	20.150,66	0,00	0,00	1.027.683,42	0,00	0,00	1.027.683,42
VIA F. RISPARELLI 165	0,00	1.007.532,76	20.150,66	0,00	0,00	1.027.683,42	0,00	0,00	1.027.683,42
VIA F. RISPARELLI 171	0,00	1.007.532,76	20.150,66	0,00	0,00	1.027.683,42	0,00	0,00	1.027.683,42
VIA F. RISPARELLI 177	0,00	1.007.532,76	20.150,66	0,00	0,00	1.027.683,42	0,00	0,00	1.027.683,42
VIA F. RISPARELLI 183	0,00	1.007.532,76	20.150,66	0,00	0,00	1.027.683,42	0,00	0,00	1.027.683,42
VIA F. RISPARELLI 189	0,00	1.007.532,76	20.150,66	0,00	0,00	1.027.683,42	0,00	0,00	1.027.683,42
VIA F. RISPARELLI 195	0,00	1.007.532,76	20.150,66	0,00	0,00	1.027.683,42	0,00	0,00	1.027.683,42
VIA F. RISPARELLI 201	0,00	1.007.532,76	20.150,66	0,00	0,00	1.027.683,42	0,00	0,00	1.027.683,42
VIA F. RISPARELLI 207	0,00	1.007.532,76	20.150,66	0,00	0,00	1.027.683,42	0,00	0,00	1.027.683,42
VIA F. RISPARELLI 213	0,00	1.007.532,76	20.150,66	0,00	0,00	1.027.683,42	0,00	0,00	1.027.683,42
VIA F. RISPARELLI 219	0,00	1.007.532,76	20.150,66	0,00	0,00	1.027.683,42	0,00	0,00	1.027.683,42
VIA F. RISPARELLI 225	0,00	1.007.532,76	20.150,66	0,00	0,00	1.027.683,42	0,00	0,00	1.027.683,42
VIA F. RISPARELLI 231	0,00	1.007.532,76	20.150,66	0,00	0,00	1.027.683,42	0,00	0,00	1.027.683,42
VIA F. RISPARELLI 237	0,00	1.007.532,76	20.150,66	0,00	0,00	1.027.683,42	0,00	0,00	1.027.683,42
VIA F. RISPARELLI 243	0,00	1.007.532,76	20.150,66	0,00	0,00	1.027.683,42	0,00	0,00	1.027.683,42
VIA F. RISPARELLI 249	0,00	1.007.532,76	20.150,66	0,00	0,00	1.027.683,42	0,00	0,00	1.027.683,42
VIA F. RISPARELLI 255	0,00	1.007.532,76	20.150,66	0,00	0,00	1.027.683,42	0,00	0,00	1.027.683,42
VIA F. RISPARELLI 261	0,00	1.007.532,76	20.150,66	0,00	0,00	1.027.683,42	0,00	0,00	1.027.683,42
VIA F. RISPARELLI 267	0,00	1.007.532,76	20.150,66	0,00	0,00	1.027.683,42	0,00	0,00	1.027.683,42
VIA F. RISPARELLI 273	0,00	1.007.532,76	20.150,66	0,00	0,00	1.027.683,42	0,00	0,00	1.027.683,42
VIA F. RISPARELLI 279	0,00	1.007.532,76	20.150,66	0,00	0,00	1.027.683,42	0,00	0,00	1.027.683,42
VIA F. RISPARELLI 285	0,00	1.007.532,76	20.150,66	0,00	0,00	1.027.683,42	0,00	0,00	1.027.683,42
VIA F. RISPARELLI 291	0,00	1.007.532,76	20.150,66	0,00	0,00	1.027.683,42	0,00	0,00	1.027.683,42
VIA F. RISPARELLI 297	0,00	1.007.532,76	20.150,66	0,00	0,00	1.027.683,42	0,00	0,00	1.027.683,42
VIA F. RISPARELLI 303	0,00	1.007.532,76	20.150,66	0,00	0,00	1.027.683,42	0,00	0,00	1.027.683,42
VIA F. RISPARELLI 309	0,00	1.007.532,76	20.150,66	0,00	0,00	1.027.683,42	0,00	0,00	1.027.683,42
VIA F. RISPARELLI 315	0,00	1.007.532,76	20.150,66	0,00	0,00	1.027.683,42	0,00	0,00	1.027.683,42
VIA F. RISPARELLI 321	0,00	1.007.532,76	20.150,66	0,00	0,00	1.027.683,42	0,00	0,00	1.027.683,42
VIA F. RISPARELLI 327	0,00	1.007.532,76	20.150,66	0,00	0,00	1.027.683,42	0,00	0,00	1.027.683,42
VIA F. RISPARELLI 333	0,00	1.007.532,76	20.150,66	0,00	0,00	1.027.683,42	0,00	0,00	1.027.683,42
VIA F. RISPARELLI 339	0,00	1.007.532,76	20.150,66	0,00	0,00	1.027.683,4			



VIA QUANTO VALLI 556/R1 11	166.689,00	0,00	0,00	166.689,00	0,00	0,00	0,00	166.689,00	0,00	3.333,56	3.333,56	166.689,00
VIA GIANNETTO VALLI 556/R1 13	166.689,00	0,00	0,00	166.689,00	0,00	0,00	0,00	166.689,00	0,00	3.333,56	3.333,56	166.689,00
VIA GIANNETTO VALLI 556/R1 15	82.676,80	0,00	0,00	82.676,80	0,00	0,00	0,00	82.676,80	0,00	1.666,78	1.666,78	82.676,80
VIA GIANNETTO VALLI 556/R1 16	62.532,00	0,00	0,00	62.532,00	0,00	0,00	0,00	62.532,00	0,00	1.250,64	1.250,64	62.532,00
VIA GIANNETTO VALLI 556/R1 18	33.672,80	0,00	0,00	33.672,80	0,00	0,00	0,00	33.672,80	0,00	673,28	673,28	33.672,80
VIA GINO MALIS 48	72.393,90	0,00	0,00	72.393,90	0,00	0,00	0,00	72.393,90	0,00	1.447,88	1.447,88	72.393,90
VIA GIORGIO PIACCOZZI A 1 B	133.865,90	0,00	0,00	133.865,90	0,00	0,00	0,00	133.865,90	0,00	2.677,18	2.677,18	133.865,90
VIA GIORGIO PIACCOZZI C	142.639,00	0,00	0,00	142.639,00	0,00	0,00	0,00	142.639,00	0,00	2.852,78	2.852,78	142.639,00
VIA GIOVANNI ANGENI 16	223.659,80	0,00	0,00	223.659,80	0,00	0,00	0,00	223.659,80	0,00	4.473,19	4.473,19	223.659,80
VIA GIOVANNI ANGENI 17	119.254,11	0,00	0,00	119.254,11	0,00	0,00	0,00	119.254,11	0,00	2.385,08	2.385,08	119.254,11
VIA GIOVANNI CASELLI 11	2.633.017,54	0,00	0,00	2.633.017,54	0,00	0,00	0,00	2.633.017,54	0,00	52.660,35	52.660,35	2.633.017,54
VIA GIOVANNI DA EMPOLI N. 6	88.820,20	0,00	0,00	88.820,20	0,00	0,00	0,00	88.820,20	0,00	1.776,40	1.776,40	88.820,20
VIA GIOVANNI VESTRI 9	92.322,80	0,00	0,00	92.322,80	0,00	0,00	0,00	92.322,80	0,00	1.846,56	1.846,56	92.322,80
VIA GIUSEPPE DONATI 13	318.398,18	0,00	0,00	318.398,18	0,00	0,00	0,00	318.398,18	0,00	6.367,96	6.367,96	318.398,18
VIA GRACIOSI 36	64.135,70	0,00	0,00	64.135,70	0,00	0,00	0,00	64.135,70	0,00	1.282,71	1.282,71	64.135,70
VIA GREGORIO VII 292	105.536,00	0,00	0,00	105.536,00	0,00	0,00	0,00	105.536,00	0,00	2.110,72	2.110,72	105.536,00
VIA GREGORIO VII 293	105.536,00	0,00	0,00	105.536,00	0,00	0,00	0,00	105.536,00	0,00	2.110,72	2.110,72	105.536,00
VIA GREGORIO VII 324	331.644,00	0,00	0,00	331.644,00	0,00	0,00	0,00	331.644,00	0,00	6.632,88	6.632,88	331.644,00
VIA GREGORIO VII 328	653.239,00	0,00	0,00	653.239,00	0,00	0,00	0,00	653.239,00	0,00	13.064,76	13.064,76	653.239,00
VIA GIULIEMMO CALDERINI 19	161.621,24	0,00	0,00	161.621,24	0,00	0,00	0,00	161.621,24	0,00	3.232,42	3.232,42	161.621,24
VIA IMPRUNETA 13	1.235.541,92	0,00	0,00	1.235.541,92	0,00	0,00	0,00	1.235.541,92	0,00	24.730,34	24.730,34	1.235.541,92
VIA IMPRUNETA 15	1.259.994,33	0,00	0,00	1.259.994,33	0,00	0,00	0,00	1.259.994,33	0,00	25.199,88	25.199,88	1.259.994,33
VIA IMPRUNETA 19	1.094.245,72	0,00	0,00	1.094.245,72	0,00	0,00	0,00	1.094.245,72	0,00	21.884,95	21.884,95	1.094.245,72
VIA IMPRUNETA 31	831.833,86	0,00	0,00	831.833,86	0,00	0,00	0,00	831.833,86	0,00	16.776,72	16.776,72	831.833,86
VIA IMPRUNETA 39	1.342.437,25	0,00	0,00	1.342.437,25	0,00	0,00	0,00	1.342.437,25	0,00	26.847,54	26.847,54	1.342.437,25
VIA IMPRUNETA 7	741.017,82	0,00	0,00	741.017,82	0,00	0,00	0,00	741.017,82	0,00	14.820,37	14.820,37	741.017,82
VIA IMPRUNETA 9	1.130.975,46	0,00	0,00	1.130.975,46	0,00	0,00	0,00	1.130.975,46	0,00	22.719,50	22.719,50	1.130.975,46
VIA LAITINA 9	69.617,30	0,00	0,00	69.617,30	0,00	0,00	0,00	69.617,30	0,00	1.392,34	1.392,34	69.617,30
VIA LAITINA 9	62.435,70	0,00	0,00	62.435,70	0,00	0,00	0,00	62.435,70	0,00	1.248,71	1.248,71	62.435,70
VIA LIBERIO LEONARDI 110	68.305,72	0,00	0,00	68.305,72	0,00	0,00	0,00	68.305,72	0,00	1.366,11	1.366,11	68.305,72
VIA LESIGNA 12	899.302,63	0,00	0,00	899.302,63	0,00	0,00	0,00	899.302,63	0,00	17.986,05	17.986,05	899.302,63
VIA LESIGNA 20	571.336,50	0,00	0,00	571.336,50	0,00	0,00	0,00	571.336,50	0,00	11.466,71	11.466,71	571.336,50
VIA LUCA SIGNORELLI 6	1.632.482,00	0,00	0,00	1.632.482,00	0,00	0,00	0,00	1.632.482,00	0,00	32.649,40	32.649,40	1.632.482,00
VIA LUCIO MANUATO 31	387.565,50	0,00	0,00	387.565,50	0,00	0,00	0,00	387.565,50	0,00	7.751,31	7.751,31	387.565,50
VIA LUCIO MANUATO 32	2.739.775,36	0,00	0,00	2.739.775,36	0,00	0,00	0,00	2.739.775,36	0,00	54.795,51	54.795,51	2.739.775,36
VIA LUIGI CAPUANA 54	1.273.116,31	0,00	0,00	1.273.116,31	0,00	0,00	0,00	1.273.116,31	0,00	25.462,26	25.462,26	1.273.116,31
VIA LUIGI VIO SIGNORELLI 123	224.116,96	0,00	0,00	224.116,96	0,00	0,00	0,00	224.116,96	0,00	4.482,39	4.482,39	224.116,96
VIA LUIGI VIO SIGNORELLI 124	224.116,96	0,00	0,00	224.116,96	0,00	0,00	0,00	224.116,96	0,00	4.482,39	4.482,39	224.116,96
VIA LUIGI VIO SIGNORELLI 125	1.938.937,91	0,00	0,00	1.938.937,91	0,00	0,00	0,00	1.938.937,91	0,00	38.778,75	38.778,75	1.938.937,91
VIA MADONNA DEL CAI A VIII	82.501,40	0,00	0,00	82.501,40	0,00	0,00	0,00	82.501,40	0,00	1.650,03	1.650,03	82.501,40
VIA MADONNA DEL RIF. 110 V	76.581,60	0,00	0,00	76.581,60	0,00	0,00	0,00	76.581,60	0,00	1.531,63	1.531,63	76.581,60
VIA MADONNA DEL RIF. 110 VI	87.839,40	0,00	0,00	87.839,40	0,00	0,00	0,00	87.839,40	0,00	1.756,78	1.756,78	87.839,40
VIA MADONNA DEL RIF. 114 VII	196.377,00	0,00	0,00	196.377,00	0,00	0,00	0,00	196.377,00	0,00	3.927,54	3.927,54	196.377,00
VIA MADONNA DEL RIF. 114 VIII	20.317,20	0,00	0,00	20.317,20	0,00	0,00	0,00	20.317,20	0,00	406,34	406,34	20.317,20
VIA MADONNA DEL RIF. 115 I	84.833,80	0,00	0,00	84.833,80	0,00	0,00	0,00	84.833,80	0,00	1.696,68	1.696,68	84.833,80
VIA MADONNA DEL RIF. 115 II	118.462,40	0,00	0,00	118.462,40	0,00	0,00	0,00	118.462,40	0,00	2.369,24	2.369,24	118.462,40
VIA MADONNA DEL RIF. 115 III	50.440,20	0,00	0,00	50.440,20	0,00	0,00	0,00	50.440,20	0,00	1.008,80	1.008,80	50.440,20
VIA MADONNA DEL RIF. 115 IV	81.696,20	0,00	0,00	81.696,20	0,00	0,00	0,00	81.696,20	0,00	1.633,84	1.633,84	81.696,20
VIA MADONNA DEL RIF. 115 V	68.329,80	0,00	0,00	68.329,80	0,00	0,00	0,00	68.329,80	0,00	1.366,59	1.366,59	68.329,80
VIA MADONNA DEL RIF. 115 VI	279.274,10	0,00	0,00	279.274,10	0,00	0,00	0,00	279.274,10	0,00	5.485,48	5.485,48	279.274,10
VIA MADONNA DEL RIF. 115 VII	12.437,10	0,00	0,00	12.437,10	0,00	0,00	0,00	12.437,10	0,00	248,74	248,74	12.437,10
VIA MADONNA DEL RIF. 115 VIII	80.071,30	0,00	0,00	80.071,30	0,00	0,00	0,00	80.071,30	0,00	1.601,42	1.601,42	80.071,30
VIA MADONNA DEL RIF. 115 IX	196.377,00	0,00	0,00	196.377,00	0,00	0,00	0,00	196.377,00	0,00	3.927,54	3.927,54	196.377,00
VIA MADONNA DEL RIF. 115 X	126.384,43	0,00	0,00	126.384,43	0,00	0,00	0,00	126.384,43	0,00	2.527,69	2.527,69	126.384,43
VIA MADONNA DEL RIF. 115 XI	135.933,00	0,00	0,00	135.933,00	0,00	0,00	0,00	135.933,00	0,00	2.718,62	2.718,62	135.933,00
VIA MADONNA DEL RIF. 115 XII	319.217,70	0,00	0,00	319.217,70	0,00	0,00	0,00	319.217,70	0,00	6.384,35	6.384,35	319.217,70
VIA MADONNA DEL RIF. 115 XIII	174.064,20	0,00	0,00	174.064,20	0,00	0,00	0,00	174.064,20	0,00	3.481,24	3.481,24	174.064,20
VIA MADONNA DEL RIF. 115 XIV	371.662,40	0,00	0,00	371.662,40	0,00	0,00	0,00	371.662,40	0,00	7.433,24	7.433,24	371.662,40
VIA MADONNA DEL RIF. 115 XV	394.991,70	0,00	0,00	394.991,70	0,00	0,00	0,00	394.991,70	0,00	7.899,83	7.899,83	394.991,70
VIA MADONNA DEL RIF. 115 XVI	117.832,00	0,00	0,00	117.832,00	0,00	0,00	0,00	117.832,00	0,00	2.356,64	2.356,64	117.832,00
VIA MADONNA DEL RIF. 115 XVII	174.064,20	0,00	0,00	174.064,20	0,00	0,00	0,00	174.064,20	0,00	3.481,24	3.481,24	174.064,20
VIA MADONNA DEL RIF. 115 XVIII	314.166,60	0,00	0,00	314.166,60	0,00	0,00	0,00	314.166,60	0,00	6.283,32	6.283,32	314.166,60
VIA MADONNA DEL RIF. 115 XIX	601.833,60	0,00	0,00	601.833,60	0,00	0,00	0,00	601.833,60	0,00	12.036,64	12.036,64	601.833,60
VIA MADONNA DEL RIF. 115 XX	271.429,20	0,00	0,00	271.429,20	0,00	0,00	0,00	271.429,20	0,00	5.428,58	5.428,58	271.429,20
VIA MADONNA DEL RIF. 115 XXI	254.365,80	0,00	0,00	254.365,80	0,00	0,00	0,00	254.365,80	0,00	5.087,16	5.087,16	254.365,80
VIA MADONNA DEL RIF. 115 XXII	180.337,50	0,00	0,00	180.337,50	0,00	0,00	0,00	180.337,50	0,00	3.606,75	3.606,75	180.337,50
VIA MADONNA DEL RIF. 115 XXIII	672.108,60	0,00	0,00	672.108,60	0,00	0,00	0,00	672.108,60	0,00	13.442,12	13.442,12	672.108,60
VIA MADONNA DEL RIF. 115 XXIV	314.686,50	0,00	0,00	314.686,50	0,00	0,00	0,00	314.686,50	0,00	6.293,70	6.293,70	314.686,50
VIA MADONNA DEL RIF. 115 XXV	153.197,67	0,00	0,00	153.197,67	0,00	0,00	0,00	153.197,67	0,00			

VIA OSTENSE 38 I	0,00	961.586,68	0,00	0,00	0,00	0,00	0,00	19.211,73	961.586,68	0,00	0,00	211.549,23	961.586,68
VIA F. COMINO-DEBBIER	0,00	0,00	0,00	0,00	0,00	0,00	0,00	14.906,21	0,00	0,00	0,00	154.848,32	900.738,39
VIA PESCAROLA 48	0,00	0,00	0,00	0,00	0,00	0,00	0,00	749.310,56	0,00	0,00	0,00	9.877.257,52	9.877.257,52
VIA PESCAROLA 49	0,00	0,00	0,00	0,00	0,00	0,00	0,00	1.155.219,64	0,00	0,00	0,00	9.877.257,52	9.877.257,52
VIA PESCAROLA 50	0,00	0,00	0,00	0,00	0,00	0,00	0,00	162.513,15	0,00	0,00	0,00	9.877.257,52	9.877.257,52
VIA PESCAROLA 51	0,00	0,00	0,00	0,00	0,00	0,00	0,00	152.988,24	0,00	0,00	0,00	9.877.257,52	9.877.257,52
VIA PESCAROLA 52	0,00	0,00	0,00	0,00	0,00	0,00	0,00	7.155.923,11	0,00	0,00	0,00	9.877.257,52	9.877.257,52
VIA PESCAROLA 53	0,00	0,00	0,00	0,00	0,00	0,00	0,00	10.216.964,12	0,00	0,00	0,00	9.877.257,52	9.877.257,52
VIA PESCAROLA 54	0,00	0,00	0,00	0,00	0,00	0,00	0,00	35.247,39	0,00	0,00	0,00	9.877.257,52	9.877.257,52
VIA PESCAROLA 55	0,00	0,00	0,00	0,00	0,00	0,00	0,00	2.109.928,48	0,00	0,00	0,00	9.877.257,52	9.877.257,52
VIA PESCAROLA 56	0,00	0,00	0,00	0,00	0,00	0,00	0,00	1.115.219,64	0,00	0,00	0,00	9.877.257,52	9.877.257,52
VIA PESCAROLA 57	0,00	0,00	0,00	0,00	0,00	0,00	0,00	8.843,28	0,00	0,00	0,00	9.877.257,52	9.877.257,52
VIA PESCAROLA 58	0,00	0,00	0,00	0,00	0,00	0,00	0,00	4.247.843,05	0,00	0,00	0,00	9.877.257,52	9.877.257,52
VIA PESCAROLA 59	0,00	0,00	0,00	0,00	0,00	0,00	0,00	39.956,96	0,00	0,00	0,00	9.877.257,52	9.877.257,52
VIA PESCAROLA 60	0,00	0,00	0,00	0,00	0,00	0,00	0,00	4.247.843,05	0,00	0,00	0,00	9.877.257,52	9.877.257,52
VIA PESCAROLA 61	0,00	0,00	0,00	0,00	0,00	0,00	0,00	89.272,33	0,00	0,00	0,00	9.877.257,52	9.877.257,52
VIA PESCAROLA 62	0,00	0,00	0,00	0,00	0,00	0,00	0,00	4.168.541,35	0,00	0,00	0,00	9.877.257,52	9.877.257,52
VIA PESCAROLA 63	0,00	0,00	0,00	0,00	0,00	0,00	0,00	96.889,33	0,00	0,00	0,00	9.877.257,52	9.877.257,52
VIA PESCAROLA 64	0,00	0,00	0,00	0,00	0,00	0,00	0,00	4.301.793,85	0,00	0,00	0,00	9.877.257,52	9.877.257,52
VIA PESCAROLA 65	0,00	0,00	0,00	0,00	0,00	0,00	0,00	13.822.460,85	0,00	0,00	0,00	9.877.257,52	9.877.257,52
VIA PESCAROLA 66	0,00	0,00	0,00	0,00	0,00	0,00	0,00	2.862.460,85	0,00	0,00	0,00	9.877.257,52	9.877.257,52
VIA PESCAROLA 67	0,00	0,00	0,00	0,00	0,00	0,00	0,00	2.862.460,85	0,00	0,00	0,00	9.877.257,52	9.877.257,52
VIA PESCAROLA 68	0,00	0,00	0,00	0,00	0,00	0,00	0,00	5.794.946,86	0,00	0,00	0,00	9.877.257,52	9.877.257,52
VIA PESCAROLA 69	0,00	0,00	0,00	0,00	0,00	0,00	0,00	1.859.989,99	0,00	0,00	0,00	9.877.257,52	9.877.257,52
VIA PESCAROLA 70	0,00	0,00	0,00	0,00	0,00	0,00	0,00	775.233,56	0,00	0,00	0,00	9.877.257,52	9.877.257,52
VIA PESCAROLA 71	0,00	0,00	0,00	0,00	0,00	0,00	0,00	1.997.133,11	0,00	0,00	0,00	9.877.257,52	9.877.257,52
VIA PESCAROLA 72	0,00	0,00	0,00	0,00	0,00	0,00	0,00	39.942,76	0,00	0,00	0,00	9.877.257,52	9.877.257,52
VIA PESCAROLA 73	0,00	0,00	0,00	0,00	0,00	0,00	0,00	2.494.211,51	0,00	0,00	0,00	9.877.257,52	9.877.257,52
VIA PESCAROLA 74	0,00	0,00	0,00	0,00	0,00	0,00	0,00	4.143.403,01	0,00	0,00	0,00	9.877.257,52	9.877.257,52
VIA PESCAROLA 75	0,00	0,00	0,00	0,00	0,00	0,00	0,00	402.415,46	0,00	0,00	0,00	9.877.257,52	9.877.257,52
VIA PESCAROLA 76	0,00	0,00	0,00	0,00	0,00	0,00	0,00	78.329,96	0,00	0,00	0,00	9.877.257,52	9.877.257,52
VIA PESCAROLA 77	0,00	0,00	0,00	0,00	0,00	0,00	0,00	97.449,96	0,00	0,00	0,00	9.877.257,52	9.877.257,52
VIA PESCAROLA 78	0,00	0,00	0,00	0,00	0,00	0,00	0,00	183.376,76	0,00	0,00	0,00	9.877.257,52	9.877.257,52
VIA PESCAROLA 79	0,00	0,00	0,00	0,00	0,00	0,00	0,00	1.788.541,13	0,00	0,00	0,00	9.877.257,52	9.877.257,52
VIA PESCAROLA 80	0,00	0,00	0,00	0,00	0,00	0,00	0,00	1.928.137,42	0,00	0,00	0,00	9.877.257,52	9.877.257,52
VIA PESCAROLA 81	0,00	0,00	0,00	0,00	0,00	0,00	0,00	1.325.388,37	0,00	0,00	0,00	9.877.257,52	9.877.257,52
VIA PESCAROLA 82	0,00	0,00	0,00	0,00	0,00	0,00	0,00	5.794.946,86	0,00	0,00	0,00	9.877.257,52	9.877.257,52
VIA PESCAROLA 83	0,00	0,00	0,00	0,00	0,00	0,00	0,00	64.876,66	0,00	0,00	0,00	9.877.257,52	9.877.257,52
VIA PESCAROLA 84	0,00	0,00	0,00	0,00	0,00	0,00	0,00	913.193,84	0,00	0,00	0,00	9.877.257,52	9.877.257,52
VIA PESCAROLA 85	0,00	0,00	0,00	0,00	0,00	0,00	0,00	6.535.735,00	0,00	0,00	0,00	9.877.257,52	9.877.257,52
VIA PESCAROLA 86	0,00	0,00	0,00	0,00	0,00	0,00	0,00	1.421.890,58	0,00	0,00	0,00	9.877.257,52	9.877.257,52
VIA PESCAROLA 87	0,00	0,00	0,00	0,00	0,00	0,00	0,00	7.548.713,01	0,00	0,00	0,00	9.877.257,52	9.877.257,52
VIA PESCAROLA 88	0,00	0,00	0,00	0,00	0,00	0,00	0,00	528.294,00	0,00	0,00	0,00	9.877.257,52	9.877.257,52
VIA PESCAROLA 89	0,00	0,00	0,00	0,00	0,00	0,00	0,00	217.139,00	0,00	0,00	0,00	9.877.257,52	9.877.257,52
VIA PESCAROLA 90	0,00	0,00	0,00	0,00	0,00	0,00	0,00	375.065,60	0,00	0,00	0,00	9.877.257,52	9.877.257,52
VIA PESCAROLA 91	0,00	0,00	0,00	0,00	0,00	0,00	0,00	570.461,11	0,00	0,00	0,00	9.877.257,52	9.877.257,52
VIA PESCAROLA 92	0,00	0,00	0,00	0,00	0,00	0,00	0,00	1.983.553,31	0,00	0,00	0,00	9.877.257,52	9.877.257,52
VIA PESCAROLA 93	0,00	0,00	0,00	0,00	0,00	0,00	0,00	1.905.302,99	0,00	0,00	0,00	9.877.257,52	9.877.257,52
VIA PESCAROLA 94	0,00	0,00	0,00	0,00	0,00	0,00	0,00	2.384.133,77	0,00	0,00	0,00	9.877.257,52	9.877.257,52
VIA PESCAROLA 95	0,00	0,00	0,00	0,00	0,00	0,00	0,00	2.114.031,42	0,00	0,00	0,00	9.877.257,52	9.877.257,52
VIA PESCAROLA 96	0,00	0,00	0,00	0,00	0,00	0,00	0,00	1.783.502,05	0,00	0,00	0,00	9.877.257,52	9.877.257,52
VIA PESCAROLA 97	0,00	0,00	0,00	0,00	0,00	0,00	0,00	1.799.204,26	0,00	0,00	0,00	9.877.257,52	9.877.257,52
VIA PESCAROLA 98	0,00	0,00	0,00	0,00	0,00	0,00	0,00	1.571.753,53	0,00	0,00	0,00	9.877.257,52	9.877.257,52
VIA PESCAROLA 99	0,00	0,00	0,00	0,00	0,00	0,00	0,00	1.156.208,91	0,00	0,00	0,00	9.877.257,52	9.877.257,52
VIA PESCAROLA 100	0,00	0,00	0,00	0,00	0,00	0,00	0,00	105.392,60	0,00	0,00	0,00	9.877.257,52	9.877.257,52
VIA PESCAROLA 101	0,00	0,00	0,00	0,00	0,00	0,00	0,00	694.974,14	0,00	0,00	0,00	9.877.257,52	9.877.257,52
VIA PESCAROLA 102	0,00	0,00	0,00	0,00	0,00	0,00	0,00	1.741.838,67	0,00	0,00	0,00	9.877.257,52	9.877.257,52
VIA PESCAROLA 103	0,00	0,00	0,00	0,00	0,00	0,00	0,00	1.502.342,20	0,00	0,00	0,00	9.877.257,52	9.877.257,52
VIA PESCAROLA 104	0,00	0,00	0,00	0,00	0,00	0,00	0,00	12.118,51	0,00	0,00	0,00	9.877.257,52	9.877.257,52
VIA PESCAROLA 105	0,00	0,00	0,00	0,00	0,00	0,00	0,00	9.195.537,58	0,00	0,00	0,00	9.877.257,52	9.877.257,52
VIA PESCAROLA 106	0,00	0,00	0,00	0,00	0,00	0,00	0,00	18.930,75	0,00	0,00	0,00	9.877.257,52	9.877.257,52
VIA PESCAROLA 107	0,00	0,00	0,00	0,00	0,00	0,00	0,00	3.115.997,25	0,00	0,00	0,00	9.877.257,52	9.877.257,52
VIA PESCAROLA 108	0,00	0,00	0,00	0,00	0,00	0,00	0,00	308.909,88	0,00	0,00	0,00	9.877.257,52	9.877.257,52
VIA PESCAROLA 109	0,00	0,00	0,00	0,00	0,00	0,00	0,00	577.027,89	0,00	0,00	0,00	9.877.257,52	9.877.257,52
VIA PESCAROLA 110	0,00	0,00	0,00	0,00	0,00	0,00	0,00	1.417.109,84	0,00	0,00	0,00	9.877.257,52	9.877.257,52
VIA PESCAROLA 111	0,00	0,00	0,00	0,00	0,00	0,00	0,00	806.544,72	0,00	0,00	0,00	9.877.257,52	9.877.257,52
VIA PESCAROLA 112	0,00	0,00	0,00	0,00	0,00	0,00	0,00	922.136,01	0,00	0,00	0,00	9.877.257,52	9.877.257,52
VIA PESCAROLA 113	0,00	0,00	0,00	0,00	0,00	0,00	0,00	12.886.716,45	0,00	0,00	0,00	9.877.257,52	9.877.257,52
VIA PESCAROLA 114	0,00	0,00	0,00	0,00	0,00	0,00	0,00	777.553,53	0,00	0,00	0,00	9.877.257,52	9.877.257,52
VIA PESCAROLA 115	0,00	0,00	0,00	0,00	0,00	0,00	0,00	1.338.426,23	0,00	0,00	0,00	9.877.257,52	9.877.257,52
VIA PESCAROLA 116	0,00	0,00	0,00	0,00	0,00	0,00	0,00	860.481,00	0,00	0,00	0,00	9.877.257,52	9.877.257,52
VIA PESCAROLA 117	0,00	0,00	0,00	0,00	0,00	0,00	0,00	2.065.923,57	0,00	0,00	0,00	9.877.257,52	9.877.257,52
VIA PESCAROLA 118	0,00	0,00	0,00	0,00	0,00	0,00	0,00	2.044.634,41	0,00	0,00	0,00	9.877.257,52	9.877.257,52
VIA PESCAROLA 119	0,00	0,00	0,00	0,00	0,00	0,00	0,00	1.995.321,18	0,00	0,00	0,00	9.877.257,52	9.877.257,52
VIA PESCAROLA 120	0,00	0,00	0,00	0,00	0,00	0,00	0,00	561.203,64	0,00	0,00	0,00	9.877.257,52	9.877.257,52
VIA PESCAROLA 121	0,00	0,00	0,00	0,00	0,00	0,00	0,00	349.235,56	0,00	0,00	0,00	9.877.257,52	9.877.257,52
VIA PESCAROLA 122	0,00	0,00	0,00	0,00	0,00	0,00	0,00	303.844,01	0,00	0,00	0,00	9.877.257,52	9.877.257,52
VIA PESCAROLA 123	0,00	0,00	0,00	0,									

VIA A. DA IRESCIA 17	0,00	105.490,00	0,00	105.490,00	0,00	0,00	0,00	0,00	31.310,00	165.400,00
VIA A. DA IRESCIA 19	0,00	157.353,70	0,00	157.353,70	0,00	0,00	0,00	0,00	32.886,26	253.960,00
VIA S. ANTONIO 17	0,00	214.402,18	0,00	214.402,18	0,00	0,00	0,00	0,00	47.169,24	265.407,18
VIA SANCION 40	0,00	351.369,14	0,00	351.369,14	0,00	0,00	0,00	0,00	55.301,18	318.627,61
VIA RILEONTI 17	0,00	1.752.161,75	0,00	1.752.161,75	0,00	0,00	0,00	0,00	381.075,64	2.709.400,00
VIA ROSARIO SANTAFE 3/A	0,00	58.928,42	0,00	58.928,42	0,00	0,00	0,00	0,00	14.311,00	103.335,59
VIA ROSARIO SANTAFE 3/B	0,00	65.050,00	0,00	65.050,00	0,00	0,00	0,00	0,00	15.000,00	105.330,44
VIA ROSARIO SANTAFE 3/C	0,00	105.431,86	0,00	105.431,86	0,00	0,00	0,00	0,00	22.202,84	212.230,00
VIA ROSARIO SANTAFE 3/D	0,00	69.245,10	0,00	69.245,10	0,00	0,00	0,00	0,00	15.193,86	93.400,00
VIA SAN GIOVANNI 41	0,00	69.245,10	0,00	69.245,10	0,00	0,00	0,00	0,00	15.193,86	93.400,00
TOTALI	0,00	3.008.263.566,06	-5.726.731,13	792.177.780,57	16.019.918,65	-11.934.685,06	165.317.785,93	844.492.899,11		

*Il Segretario*

All. D.8

## Immobili da reddito di pertinenza della gestione dell'Istituto Postelegrafonici - Quiescenza - IPP

Ubicazione degli immobili	Totale ammont. al 01/01/2020	Variazione ammt.0	Consistenza al 01/12/2020	Aumenti (*)	Diminuiti	Variazioni per cambio destinazione	Consistenza al 31/12/2020	Ammt.0 (=2% o minore) quota 2020	Variazione fondo ammort. per decessioni	Totale ammt. al 31/12/2020	Valutazione corrente 2020	
<b>IMMOBILI DA REDDITO</b>												
1.-												
ROMA (RM):												
VIA R. GARIBOLDI	158.85	0,00	882,42	0,00	0,00	0,00	882,42	17,65	0,00	176,50	882,42	
VIA ALESSANDRO VALIGNANO	74.158,29	0,00	411.990,39	0,00	0,00	0,00	411.990,39	8.239,81	0,00	82.398,10	411.990,39	
2. IMMOBILI IN ESERCIZIO												
MESSINA (ME):												
LOCALITÀ TORRE FARO VIA PANORAMICA DEL TIRRENO	431.015,85	0,00	2.394.532,72	0,00	0,00	0,00	2.394.532,72	47.890,65	0,00	478.906,50	2.394.530,00	
VIA PANORAMICA DELLO STRETTO 2	12.600,00	0,00	70.000,00	0,00	0,00	0,00	70.000,00	1.400,00	0,00	14.000,00	70.000,00	
MILANO (MI):												
VIA ARBE 51	15.719,49	0,00	87.330,35	0,00	0,00	0,00	87.330,35	1.746,61	0,00	17.466,10	76.597,17	
VIA ARBE 55	15.755,31	0,00	87.329,41	0,00	0,00	0,00	87.329,41	1.750,59	0,00	17.505,90	76.777,42	
VIA RISALBINI 1	14.023,71	0,00	77.909,73	0,00	0,00	0,00	77.909,73	1.558,19	0,00	15.581,90	70.118,49	
VIA MILLEIRE 6	11.669,31	0,00	64.829,66	0,00	0,00	0,00	64.829,66	1.296,59	0,00	12.965,90	64.829,66	
VIALE PISA 39	7.006,32	0,00	38.924,14	0,00	0,00	0,00	38.924,14	778,48	0,00	7.784,80	38.924,14	
VIALE ZARA 124	12.380,97	0,00	68.781,66	0,00	0,00	0,00	68.781,66	1.375,63	0,00	13.756,30	61.903,60	
PALERMO (PA):												
VIA G. DA VERGAZZANO 25	695,88	0,00	3.865,79	0,00	0,00	0,00	3.865,79	77,32	0,00	773,20	3.865,79	
PESCARO (PU):												
VIALE TRIESTE 234	3.239.766,45	0,00	17.998.702,40	0,00	0,00	0,00	17.998.702,40	359.974,05	0,00	3.599.740,50	17.998.700,00	
ROMA (RM):												
VIA ROMANI 38 C MERODE 33	26.343,81	0,00	146.354,72	0,00	0,00	0,00	146.354,72	2.927,09	0,00	29.270,90	146.354,72	
VIA C. DE MERODE 33	37.203,25	0,00	206.687,70	0,00	0,00	0,00	206.687,70	4.133,25	0,00	41.337,50	206.687,70	
VIA CARLO SPINOLA 11	861.465,46	0,00	4.897.142,17	0,00	0,00	0,00	4.897.142,17	97.942,84	0,00	979.128,40	4.897.142,17	
VIA CASTELMONTI 1	552,60	0,00	3.069,99	0,00	0,00	0,00	3.069,99	61,40	0,00	614,00	3.069,99	
VIA COSTANTINO 19	10.317,92	0,00	57.318,98	0,00	0,00	0,00	57.318,98	1.146,38	0,00	11.463,80	57.318,98	
VIA COSTANTINO 22	77,31	0,00	429,66	0,00	0,00	0,00	429,66	8,59	0,00	85,90	429,66	
VIA FABIOLA 11	29.718,70	0,00	165.214,98	0,00	0,00	0,00	165.214,98	3.304,30	0,00	33.043,00	165.214,98	
VIA FABIOLA 7A	55.651,04	0,00	194.733,00	0,00	0,00	0,00	194.733,00	3.894,66	0,00	38.946,60	194.733,00	
VIA FONTE BUONO 19	211.097,70	0,00	1.173.643,88	0,00	0,00	0,00	1.173.643,88	23.453,30	0,00	23.453,00	1.173.643,88	
VIA FONTE BUONO 21	77,21	0,00	429,66	0,00	0,00	0,00	429,66	8,59	0,00	85,90	429,66	
VIA MAYER 29	232,02	0,00	1.288,98	0,00	0,00	0,00	1.288,98	25,78	0,00	257,80	1.288,98	
VIA R. GARIBOLDI 139	373,39	0,00	2.075,54	0,00	0,00	0,00	2.075,54	41,51	0,00	415,10	2.075,54	
VIA VALTELLINA 08H	3.653,08	0,00	20.986,07	0,00	0,00	0,00	20.986,07	406,12	0,00	4.061,20	20.986,07	
VIA VESTRI 3	331,61	0,00	2.954,49	0,00	0,00	0,00	2.954,49	59,09	0,00	590,90	2.954,49	
TORINO (TO):												
VIA FOGLIOZZO 28	12.600,00	0,00	70.000,00	0,00	0,00	0,00	70.000,00	1.400,00	0,00	14.000,00	70.000,00	
TERRENI												
TERRENI												
TERRENI												
ROMA (RM):												
VIA PADRE SENERIA	0,00	0,00	25.380,44	0,00	0,00	0,00	25.380,44	0,00	0,00	0,00	25.380,44	
TOTALI	4.894.298,73	0,00	27.215.929,93	0,00	0,00	0,00	27.215.929,93	543.810,97	0,00	5.438.109,70	27.183.770,54	

All. D.8a

Immobili da reddito di pertinenza della gestione dell'Istituto Postelegrafonici - Quiescenza - IPP - SCIP

Ubicazione degli immobili	Totale ammontare al 01/10/2020	Variazione ammontare	Consistenza al 01/10/2020	Aumenti (*)	Diminuiti	Variazioni per cambio destinazione	Consistenza al 31/12/2020	Ammontare (escluso numero) tabella 2020	Variazione fondo numeri per discussioni	Totale ammontare al 31/12/2020	Valutazione corrente 2020
<b>I - IMMOBILI DA REDDITO</b>											
ROMA (RM):			112.335,92	0,00	0,00	0,00	112.335,92	2.350,72	0,00	22.207,20	112.335,92
VIA R. GARIBOLDI	20.256,48										
<b>2 - IMMOBILI IN ESERCIZIO</b>											
BOLZANO (BZ):			122.016,00	0,00	0,00	0,00	122.016,00	2.440,32	0,00	24.403,20	194.300,00
VIA MENDOLA 93	21.962,88										
MESSINA (ME):			163.856,00	0,00	0,00	0,00	163.856,00	3.277,12	0,00	32.771,20	163.856,00
VIA PANORAMICA DELLO STRETTO 2	29.494,08										
MILANO (MI):			1.031.000,00	0,00	0,00	0,00	1.031.000,00	21.060,00	0,00	210.600,00	917.700,00
VIA ARCHE 51	189.540,00										
NAPOLI (NA):			396.945,00	0,00	0,00	0,00	396.945,00	7.918,90	0,00	79.189,00	396.945,00
VIA BERNARDO CAVALLINO 75	71.450,10										
VIA BERNARDO CAVALLINO 75	0,00		787.879,00	0,00	0,00	787.879,00	15.750,58	0,00	157.505,80	787.879,00	
VIA MICHELE GUADAGNO 11-13	141.809,22										
VALERMO (PA):			186.836,00	0,00	0,00	0,00	186.836,00	3.172,72	0,00	31.727,20	186.836,00
VIA BRIGATA COSTA 36	33.504,48										
VIA BRIGATA COSTA 36	29.702,56		162.792,00	0,00	0,00	162.792,00	3.252,84	0,00	32.252,84	162.792,00	
FIRENZE (FI):			4.830.766,11	0,00	0,00	0,00	4.830.766,11	96.615,32	0,00	96.615,32	4.830.766,11
FRANZETTA VIA POGGIO BERSANO 21	869.537,88										
FRANZETTA VIA POGGIO BERSANO 21	354.462,13		1.509.233,89	0,00	0,00	1.509.233,89	39.384,68	0,00	393.846,80	1.909.233,89	
ROMA (RM):			3.973,21	0,00	0,00	0,00	3.973,21	79,46	0,00	794,60	3.973,21
PIAZZA C. SCOTTI 8	715,14										
VIA SCOTTI 8	397,26		2.207,21	0,00	0,00	2.207,21	441,44	0,00	441,40	2.207,21	
VIA BARRANA 6	313.764,00		1.743.800,00	0,00	0,00	1.743.800,00	34.856,00	0,00	348.560,00	1.743.800,00	
VIA BARRANA 32	52.131,00		289.017,00	0,00	0,00	289.017,00	5.792,34	0,00	57.923,40	289.017,00	
VIA CAFFARO 40-50-72	620.137,26		3.445.207,21	0,00	0,00	3.445.207,21	68.904,14	0,00	689.041,40	3.445.207,21	
VIA CASTELMONTI 1	715,14		3.973,21	0,00	0,00	3.973,21	79,46	0,00	794,60	3.973,21	
VIA CASTELMONTI 5	6.881,67		38.231,68	0,00	0,00	38.231,68	764,63	0,00	7.646,20	38.231,68	
VIA COSTANTINO 10	153.964,80		855.160,00	0,00	0,00	855.160,00	17.107,20	0,00	171.072,00	855.160,00	
VIA COSTANTINO 22	28.974,18		160.751,21	0,00	0,00	160.751,21	3.215,02	0,00	32.150,20	160.751,21	
VIA COSTANTINO 22	919,80		5.110,17	0,00	0,00	5.110,17	102,20	0,00	1.022,00	5.110,17	
VIA COSTANTINO 24	29.972,20		166.540,00	0,00	0,00	166.540,00	3.330,80	0,00	33.308,00	166.540,00	
VIA COSTANTINO 28-32	100.898,10		560.545,00	0,00	0,00	560.545,00	11.210,90	0,00	112.109,00	560.545,00	
VIA E. JENNER 72	2.082,96		11.571,95	0,00	0,00	11.571,95	231,44	0,00	2.314,40	11.571,95	
VIA F. O. DA PENNABILLI 18	18.612,00		103.400,00	0,00	0,00	103.400,00	2.068,00	0,00	20.680,00	103.400,00	
VIA FALCONIERI 117	32.058,00		178.100,00	0,00	0,00	178.100,00	3.561,00	0,00	35.620,00	178.100,00	
VIA FONTE BUONO 19	41.043,33		228.018,53	0,00	0,00	228.018,53	4.503,77	0,00	45.003,70	228.018,53	
VIA FONTE BUONO 21	2.218,32		12.323,87	0,00	0,00	12.323,87	246,48	0,00	2.464,80	12.323,87	
VIA PALASCIANO 48	29.170,50		161.834,84	0,00	0,00	161.834,84	3.236,70	0,00	32.367,00	161.834,84	
VIA PERRUCCHETTI 3	344.240,00		1.913.090,00	0,00	0,00	1.913.090,00	38.260,00	0,00	382.000,00	1.913.090,00	
VIA R. GARIBOLDI 101	5.821,20		32.340,00	0,00	0,00	32.340,00	646,80	0,00	6.468,00	32.340,00	
VIA R. GARIBOLDI 101	5.821,20		32.340,00	0,00	0,00	32.340,00	646,80	0,00	6.468,00	32.340,00	
VIA R. GARIBOLDI 101	5.821,20		32.340,00	0,00	0,00	32.340,00	646,80	0,00	6.468,00	32.340,00	
VIA R. GARIBOLDI 139	3.801,24		21.118,00	0,00	0,00	21.118,00	423,36	0,00	4.233,60	21.118,00	
VIA R. GARIBOLDI 139	3.801,24		21.118,00	0,00	0,00	21.118,00	423,36	0,00	4.233,60	21.118,00	
VIA VALTELLINA URH	42.027,03		233.518,99	0,00	0,00	233.518,99	4.670,78	0,00	46.707,80	233.518,99	
VIA VESTRI 3	3.982,60		33.250,00	0,00	0,00	33.250,00	665,00	0,00	6.650,00	33.250,00	
VIA VESTRI 3	3.982,60		33.250,00	0,00	0,00	33.250,00	665,00	0,00	6.650,00	33.250,00	
VORUGLI (TO):			2.648,42	0,00	0,00	2.648,42	52,97	0,00	529,70	2.648,42	
VIA FOSCHIZZO 28	476,73										
<b>TOTALI</b>	<b>3.610.014,91</b>		<b>20.055.750,45</b>	<b>0,00</b>	<b>0,00</b>	<b>20.055.750,45</b>	<b>401.114,99</b>		<b>0,00</b>	<b>4.011.149,90</b>	<b>20.022.730,45</b>

All. D.9

## Immobili da reddito di pertinenza della gestione dell'Istituto PosteTelegrafonici - Mutualità - IPT

Ubicazione degli immobili	Totale ammonti al 01/01/2020	Variazione ammontato	Consistenza al 01/1/2020	Aumenti (*)	Diminuzi	Variazioni per cambio destinazione	Consistenza al 31/12/2020	Ammontato (=7% o minore) quota 2019	Variazione fondo ammontato per dimissioni	Totale ammontato al 31/12/2020	Valuazione corrente 2020
<b>IMMOBILI DA REDDITO</b>											
<b>I) IMMOBILI IN ESERCIZIO</b>											
ROMA (RM):											
VIA AMEDEO II, 16 A	505.399,41	0,00	2.807.774,74	0,00	0,00	0,00	2.807.774,74	56.155,49	0,00	561.554,90	2.807.774,74
VIA CARLO SPINOLA 1 I	74.158,29	0,00	411.990,39	0,00	0,00	0,00	411.990,39	8.239,81	0,00	82.398,10	411.990,39
<b>TOTALI</b>	<b>579.557,70</b>	<b>0,00</b>	<b>3.219.765,13</b>	<b>0,00</b>	<b>0,00</b>	<b>0,00</b>	<b>3.219.765,13</b>	<b>64.395,30</b>	<b>0,00</b>	<b>643.953,00</b>	<b>3.219.765,13</b>

Il Segretario

All. D.10

## Immobili da reddito di pertinenza della gestione dell'Istituto Postelegrafonici - Assistenza - IPU

Ubicazione degli immobili	Totale amm.to al 01/01/2020	Variazione amm.to	Consistenza al 01/1/2020	Aumenti (*)	Diminuti	Variazioni per cambio destinazione	Consistenza al 31/12/2020	Amm.to (=2% o minoro) quota 2020	Variazione fondo ammort. per dismissioni	Totale amm.to al 31/12/2020	Valutazione corrente 2020
<b>IMMOBILI DA REDDITO</b>											
<b>2) IMMOBILI IN ESERCIZIO</b>											
RICCIONE (RN):											
VIA TORINO 67	681.026,85	0,00	3.783.482,52	0,00	0,00	0,00	3.783.482,52	75.669,65	0,00	756.696,50	3.783.482,52
ROMA (RM):											
VIA AMEDEO II, 16 A	758.099,16	0,00	4.211.662,11	0,00	0,00	0,00	4.211.662,11	84.233,24	0,00	842.332,40	4.211.662,11
VIA CARLO SPINOLA, 11	43.557,39	0,00	241.985,52	0,00	0,00	0,00	241.985,52	4.839,71	0,00	48.397,10	241.985,52
<b>TOTALI</b>	<b>1.482.683,40</b>	<b>0,00</b>	<b>8.237.130,15</b>	<b>0,00</b>	<b>0,00</b>	<b>0,00</b>	<b>8.237.130,15</b>	<b>164.742,60</b>	<b>0,00</b>	<b>1.647.426,00</b>	<b>8.237.130,15</b>

XVIII LEGISLATURA - DISEGNI DI LEGGE E RELAZIONI - DOCUMENTI - DOC. XV N. 600 VOL. II

All. D.11

Immobili strumentali di pertinenza della gestione Investimenti Patrimoniali Unitari - IPB

Table with columns: Uscite dagli immobili, gestione, Fondo Ammortamento al 01/01/2020, Valore netto ammortamento per vendita, Consistenza al 01/01/2020, Variazioni per cambi di destinazione, Finanziamenti alternativi, Quota ammortamento anno 2020, Variazioni fondo ammortamento, totale ammortamento al 31/12/2020, Consistenza al 31/12/2020, Valore contabile attuale in Bilancio. Rows list various properties and their financial details.

Il Segretario



All. D.12

**Immobili strumentali di pertinenza della gestione Assicurazione  
Obbligatoria contro la Tubercolosi - IPF - EX TBC**

Ubicazione degli immobili	gestione	Fondo Ammortamento al 01/01/2019	Variazione ammortamento per vendita	Consistenza al 01/01/2019	Variazione per cambio di destinazione	Diminuzioni (alienazioni)	Quota ammortame nto anno 2019	Variazioni fondo ammortamento	totale ammortamento al 31/12/2019	Consistenza al 31/12/2020	Valore contabile attuale in Bilancio
Toscana - Grosseto - VIA CIMABUE 109	IPF	67,24	-	67,24	-	-	-	-	67,24	67,24	329.000,00
Totale		67,24	-	67,24	-	-	-	-	67,24	67,24	329.000,00

All. D.13

Immobili strumentali di pertinenza della gestione Speciale per i Trattamenti Pensionistici  
già erogati dai Fondi Integrativi di Previdenza esistenti presso gli enti disciolti - FIL - fondo scau

Ubicazione degli immobili	gestione	Fondo Ammortamento al 01/01/2020	Variazione ammortamento per vendita	Consistenza al 01/01/2020	Variazione per cambio di destinazione	Diminuzioni (alienazioni)	Quota ammortamento anno 2020	Variazione fondo ammortamento	totale ammortamento al 31/12/2020	Consistenza al 31/12/2020	Valore costabile attuale in Bilancio
Lazio - Roma - VIA LIEZZ-VIA CHOPIN	IFI	300.492,88	-	653.458,04	-	-	13.069,16	-	313.562,04	653.458,04	14.234.200,00
Totale		300.492,88	-	653.458,04	-	-	13.069,16	-	313.562,04	653.458,04	14.234.200,00



Il Segretario

All. D.14

## Immobili strumentali di pertinenza della gestione dell'Istituto Postelegrafonici - Assistenza - IPU

Ubicazione degli immobili	partenza	Fondo Ammortamento al 01/01/2019	Variazione ammortamento per vendite	Consistenza al 01/01/2019	Variazione per cambio di destinazione	Disinquinati (obsoleti)	Quota ammortamento anno 2019	Variazione fondo ammortamento	totale ammortamento al 31/12/2019	Consistenza al 31/12/2020	Valore contabile attuale in Bilancio
Lazio - Roma - VIA DEICASALI DI TORREVECCIA	IPU	406.981,09	-	2.261.005,82	-	-	45.220,12	-	452.201,20	2.261.005,82	2.261.005,82
<b>Totale</b>		<b>406.981,09</b>		<b>2.261.005,82</b>			<b>45.220,12</b>		<b>452.201,20</b>	<b>2.261.005,82</b>	<b>2.261.005,82</b>

All. D.15

## Immobili strumentali di pertinenza della gestione dell'Istituto Nazionale Previdenza per i Dirigenti di Aziende Industriali - EX INPDAI

Ubicazione degli immobili	gestione	Fondo Ammortamento al 01/01/2020	Variazione ammortamento per vendita	Consistenza al 01/01/2020	Variazione per cambio di destinazione	Diminuzione (alienazioni)	Quota ammortamento anno 2020	Variazione fondo ammortamento	saldo ammortamento al 31/12/2020	Consistenza al 31/12/2020	Valore contabile attuale in Bilancio
LOMBARDIA - LACCHIAPELLA - CENTRO COMMERCIALE B. GRASOLE	IPV	1.437.996,41	-	7.189.980,00	-	-	143.808,31	-	1.581.796,82	7.189.980,00	6.974.280,60
<b>Totale</b>		<b>1.437.996,41</b>	<b>-</b>	<b>7.189.980,00</b>	<b>-</b>	<b>-</b>	<b>143.808,31</b>	<b>-</b>	<b>1.581.796,82</b>	<b>7.189.980,00</b>	<b>6.974.280,60</b>


 Il Segretario

All. D.16

## Immobili strumentali di pertinenza della Gestione Ordinaria EX SCAU - GPO

Ubicazione degli immobili	posizione	Fondo Ammortamento al 01/01/2020	Variazione ammortamento per vendita	Consistenza al 01/01/2020	Variazioni per cambio di destinazione	Destruzioni (dismissioni)	Quota ammortamento anno 2020	Variazione fondo ammortamento	totale ammortamento al 31/12/2020	Consistenza al 31/12/2020	Valore contabile attuale in Bilancio
IMMOBILI STRUMENTALI ADIBITI AD UFFICIO DELLA GESTIONE ORDINARIA EX SCAU (GPO)		765.237,91	-	1.561.710,05	-	-	31.234,20	-	156.672,11	1.561.710,05	5.316.000,00
<b>Totale</b>	<b>GPO</b>	<b>765.237,91</b>	<b>-</b>	<b>1.561.710,05</b>	<b>-</b>	<b>-</b>	<b>31.234,20</b>	<b>-</b>	<b>156.672,11</b>	<b>1.561.710,05</b>	<b>5.316.000,00</b>

All. D.17

Immobili da reddito di pertinenza della gestione ENAM ex INPDAP (INA)

Ubicazione degli immobili	gestione	F.d.A. Ammortamento al 01/01/2020	Valutazione ammortamento per vendite	Consistenza al 01/01/2020	Acquisti (Acquisti)	Vendite (Eliminazioni)	Valutazione per cambio di destinazione	Consistenza al 31/12/2020	Ammortamento di Fine 2020	Valutazione ammortamento per cambio fine	F.d.A. Ammortamento al 31/12/2020	Valore contabile attuale al bilancio	Atto di capitalizzazione
LADRI - ROMA - (C/ROSA VITTORIA) EMANUELE BELLI	ENAM	1.631.897,93	1.626.332,24	1.649.874,28	1.274.144,97	1.679.328,64	-	-	16.848,19	-	-	-	16.848,19
<b>TOTALI</b>		<b>1.631.897,93</b>	<b>1.626.332,24</b>	<b>1.649.874,28</b>	<b>1.274.144,97</b>	<b>1.679.328,64</b>			<b>16.848,19</b>				<b>16.848,19</b>

*Il Segretario*

Al D 18

Immobili da reddito di pertinenza della gestione ENPAS ex INPDAP (INB)

Table with columns: Denominazione dell'immobile, Comune, Anno di costruzione, Valore catastale, Valore di mercato, etc. The table lists numerous properties across various Italian cities like Roma, Milano, and Napoli.

XVIII LEGISLATURA — DISEGNI DI LEGGE E RELAZIONI — DOCUMENTI — DOC. XV N. 600 VOL. II

Table with 13 columns: Address (e.g., LAZIO-ROMA-VIA...), Province (e.g., ENPAS), and numerical values (e.g., 30,987.27, 137,220.32, etc.). The table lists numerous addresses across various Italian provinces and their corresponding data values.

Il Segretario



XVIII LEGISLATURA - DISEGNI DI LEGGE E RELAZIONI - DOCUMENTI - DOC. XV N. 600 VOL. II

Immobili da reddito di pertinenza della gestione INADEL ex INDPAD (IND)

Al. D.19

Table with 13 columns: Denominazione degli immobili, gestione, P. & V. (dati al 31/12/2010), Mutuati (dati al 31/12/2010), Crediti (dati al 31/12/2010), Anziani (dati al 31/12/2010), Vendite (dati al 31/12/2010), Incassati per cedimento di detenzione (dati al 31/12/2010), Obsolescenza (dati al 31/12/2010), Ammortamento (dati al 31/12/2010), Valore contabile netto per reddito (dati al 31/12/2010), Valore contabile netto al 31/12/2010, Area di appartenenza.

XVIII LEGISLATURA - DISEGNI DI LEGGE E RELAZIONI - DOCUMENTI - DOC. XV N. 600 VOL. II

Table with multiple columns containing names (e.g., ANZU-LATINA, ARBUZZO, ARICIA), numerical values, and dates. The table lists various legislative proposals and their associated financial data.

Il Segretario

All. D 20

Immobili da reddito di pertinenza della gestione ENPDEP ex INPDAP (INE)

Ubicazione degli immobili	posizione	F. di Ammortamento al 31/12/2020	Valutazione ammortamento per vendita	Circolazione al 31/12/2020	Immobili (coperti)	Venduto (rimasti)	Valore neto per contratto	Consistenza al 31/12/2020	Ammortamento dell'anno 2020	Valutazione ammortamento per vendita (2020)	F. di Ammortamento al 31/12/2020	Valore corrente netto in bilancio	Area di pertinenza
FRELLI - VENEZIA - GIULIA - TRIESTE - PIAZZA VIOBOLI - BROTTI 4	ENPDEP	163.711,70	-	610.850,00	-	-	-	610.850,00	11.716,31	153.001,39	153.001,39	611.671,71	00,00/2020
LAZIO - ROMA - VIA CANTINELLI	ENPDEP	91.556,90	-	347.524,31	-	-	-	347.524,31	6.953,56	97.510,46	97.510,46	354.477,97	00,00/2020
LOMBARDIA - MILESIANO - VIA DEI SOTTI VERDI, RESIDENZE PARARE 411	ENPDEP	176.833,87	-	676.323,43	-	-	-	676.323,43	13.523,47	190.357,34	190.357,34	689.880,77	00,00/2020
LAZIO - VIESTE - VIA GRONCA	ENPDEP	24.256,92	-	87.324,91	-	-	-	87.324,91	1.746,49	26.003,43	26.003,43	89.071,36	00,00/2020
VENETO - VERONA - SAN MARCO ARCADELLI - SAN PATRIZIANO	ENPDEP	17.450,96	-	164.857,31	-	-	-	164.857,31	3.297,15	20.747,61	20.747,61	165.604,92	00,00/2020
ROMANIA - IESS - VIA LAMERLINO 4	ENPDEP	111.663,05	-	252.461,05	-	-	-	252.461,05	5.165,62	116.828,67	116.828,67	269.289,72	00,00/2020
PIEMONTE - INTRA - VIALE DEI SEPIE - MARTINI	ENPDEP	69.851,61	-	314.827,69	-	-	-	314.827,69	6.296,53	76.148,14	76.148,14	321.075,83	00,00/2020
SICILIA - CATANIA - PIAZZA TRIUNTO 2	ENPDEP	24.765,08	-	43.202,62	-	-	-	43.202,62	874,05	25.639,13	25.639,13	44.106,75	00,00/2020
FEDERINCO ALTO ADIGE - PUSZAN - PUSZAN - VIA MICHAEL BISSMATH 11	ENPDEP	158.240,04	-	69.693,40	-	-	-	69.693,40	12.174,75	170.414,71	170.414,71	172.609,15	00,00/2020
CALABRIA - CUNFINA - VIA S. MEDAUFER 12/13/14	ENPDEP	-	-	-	-	-	-	-	-	-	-	-	00,00/2020
TOTALI				3.371.691,05				3.371.691,05	66.472,08	859.581,65	859.581,65	3.381.120,02	

XVIII LEGISLATURA - DISEGNI DI LEGGE E RELAZIONI - DOCUMENTI - DOC. XV N. 600 VOL. II

Immobili da reddito di pertinenza della gestione CPDEL ex INPDAP (INR)

All. D.21

Table with columns: Denominazione degli immobili, Anno, Valore ammortamento al 31/12/2010, Costo netto al 31/12/2010, Ammortamento (Anni), Valore liquidazione, Valore per conto di gestione, Costo netto al 31/12/2010, Ammortamento al 31/12/2010, Valore ammortamento per conto di gestione, F. di Ammortamento al 31/12/2010, Valore contabile netto al 31/12/2010, Anno di acquisizione.

Il Segretario





XVIII LEGISLATURA — DISEGNI DI LEGGE E RELAZIONI — DOCUMENTI — DOC. XV N. 600 VOL. II

All D 22

Immobili da reddito di pertinenza della gestione CPS ex INPDAP (INT)

Descrizione dell'immobile	Partita c.	Valore amministrativo al 01/01/2006	Valorezi amministrativi del 01/01/2004	Comezioni al 01/01/2004	Ammessi (Favente)	Uffici Finanziari	Valore per lo Stato	Comezioni al 01/01/2004	Ammissioni del 01/01/2004	Valore per lo Stato	F. di Ammortamento al 31/12/2004	Valore contabile al fine dell'esercizio	Valore a esperienza
LAPID. ROMA - VIA CONDOTTI 72/73	771	111.824,27		0,00				150.262,43	2.230,14	152.492,57		144.140,40	8.352,17
LAPID. ROMA - VIA DEI PASCIORI 11	772	43.997,11		28.000,00				28.000,00	250,00	28.250,00		28.250,00	0,00
LAPID. ROMA - VIA PASCIORI 11	773	116,71		231,41				231,41	0,00	231,41		231,41	0,00
LAPID. ROMA - VIA PASCIORI 11	774	84,74		14,80				14,80	0,00	14,80		14,80	0,00
LAPID. ROMA - VIA PASCIORI 11	775	128,80		20,80				20,80	0,00	20,80		20,80	0,00
LAPID. ROMA - VIA PASCIORI 11	776	2.273,17		40,10				40,10	0,00	40,10		40,10	0,00
LAPID. ROMA - VIA PASCIORI 11	777			1,00				1,00	0,00	1,00		1,00	0,00
LAPID. ROMA - VIA PASCIORI 11	778	1.757,73		31,60				31,60	0,00	31,60		31,60	0,00
LAPID. ROMA - VIA PASCIORI 11	779	50,20		0,00				0,00	0,00	0,00		0,00	0,00
LAPID. ROMA - VIA PASCIORI 11	780	16,56	3,00	1,00		51.500,00	51.500,00	16,56	0,00	16,56		16,56	0,00
LAPID. ROMA - VIA PASCIORI 11	781	17,54		1,00				1,00	0,00	1,00		1,00	0,00
LAPID. ROMA - VIA PASCIORI 11	782	17,54		1,00				1,00	0,00	1,00		1,00	0,00
LAPID. ROMA - VIA PASCIORI 11	783	17,54		1,00				1,00	0,00	1,00		1,00	0,00
LAPID. ROMA - VIA PASCIORI 11	784	17,54		1,00				1,00	0,00	1,00		1,00	0,00
LAPID. ROMA - VIA PASCIORI 11	785	17,54		1,00				1,00	0,00	1,00		1,00	0,00
LAPID. ROMA - VIA PASCIORI 11	786	17,54		1,00				1,00	0,00	1,00		1,00	0,00
LAPID. ROMA - VIA PASCIORI 11	787	17,54		1,00				1,00	0,00	1,00		1,00	0,00
LAPID. ROMA - VIA PASCIORI 11	788	17,54		1,00				1,00	0,00	1,00		1,00	0,00
LAPID. ROMA - VIA PASCIORI 11	789	17,54		1,00				1,00	0,00	1,00		1,00	0,00
LAPID. ROMA - VIA PASCIORI 11	790	17,54		1,00				1,00	0,00	1,00		1,00	0,00
LAPID. ROMA - VIA PASCIORI 11	791	17,54		1,00				1,00	0,00	1,00		1,00	0,00
LAPID. ROMA - VIA PASCIORI 11	792	17,54		1,00				1,00	0,00	1,00		1,00	0,00
LAPID. ROMA - VIA PASCIORI 11	793	17,54		1,00				1,00	0,00	1,00		1,00	0,00
LAPID. ROMA - VIA PASCIORI 11	794	17,54		1,00				1,00	0,00	1,00		1,00	0,00
LAPID. ROMA - VIA PASCIORI 11	795	17,54		1,00				1,00	0,00	1,00		1,00	0,00
LAPID. ROMA - VIA PASCIORI 11	796	17,54		1,00				1,00	0,00	1,00		1,00	0,00
LAPID. ROMA - VIA PASCIORI 11	797	17,54		1,00				1,00	0,00	1,00		1,00	0,00
LAPID. ROMA - VIA PASCIORI 11	798	17,54		1,00				1,00	0,00	1,00		1,00	0,00
LAPID. ROMA - VIA PASCIORI 11	799	17,54		1,00				1,00	0,00	1,00		1,00	0,00
LAPID. ROMA - VIA PASCIORI 11	800	17,54		1,00				1,00	0,00	1,00		1,00	0,00
LAPID. ROMA - VIA PASCIORI 11	801	17,54		1,00				1,00	0,00	1,00		1,00	0,00
LAPID. ROMA - VIA PASCIORI 11	802	17,54		1,00				1,00	0,00	1,00		1,00	0,00
LAPID. ROMA - VIA PASCIORI 11	803	17,54		1,00				1,00	0,00	1,00		1,00	0,00
LAPID. ROMA - VIA PASCIORI 11	804	17,54		1,00				1,00	0,00	1,00		1,00	0,00
LAPID. ROMA - VIA PASCIORI 11	805	17,54		1,00				1,00	0,00	1,00		1,00	0,00
LAPID. ROMA - VIA PASCIORI 11	806	17,54		1,00				1,00	0,00	1,00		1,00	0,00
LAPID. ROMA - VIA PASCIORI 11	807	17,54		1,00				1,00	0,00	1,00		1,00	0,00
LAPID. ROMA - VIA PASCIORI 11	808	17,54		1,00				1,00	0,00	1,00		1,00	0,00
LAPID. ROMA - VIA PASCIORI 11	809	17,54		1,00				1,00	0,00	1,00		1,00	0,00
LAPID. ROMA - VIA PASCIORI 11	810	17,54		1,00				1,00	0,00	1,00		1,00	0,00
LAPID. ROMA - VIA PASCIORI 11	811	17,54		1,00				1,00	0,00	1,00		1,00	0,00
LAPID. ROMA - VIA PASCIORI 11	812	17,54		1,00				1,00	0,00	1,00		1,00	0,00
LAPID. ROMA - VIA PASCIORI 11	813	17,54		1,00				1,00	0,00	1,00		1,00	0,00
LAPID. ROMA - VIA PASCIORI 11	814	17,54		1,00				1,00	0,00	1,00		1,00	0,00
LAPID. ROMA - VIA PASCIORI 11	815	17,54		1,00				1,00	0,00	1,00		1,00	0,00
LAPID. ROMA - VIA PASCIORI 11	816	17,54		1,00				1,00	0,00	1,00		1,00	0,00
LAPID. ROMA - VIA PASCIORI 11	817	17,54		1,00				1,00	0,00	1,00		1,00	0,00
LAPID. ROMA - VIA PASCIORI 11	818	17,54		1,00				1,00	0,00	1,00		1,00	0,00
LAPID. ROMA - VIA PASCIORI 11	819	17,54		1,00				1,00	0,00	1,00		1,00	0,00
LAPID. ROMA - VIA PASCIORI 11	820	17,54		1,00				1,00	0,00	1,00		1,00	0,00
LAPID. ROMA - VIA PASCIORI 11	821	17,54		1,00				1,00	0,00	1,00		1,00	0,00
LAPID. ROMA - VIA PASCIORI 11	822	17,54		1,00				1,00	0,00	1,00		1,00	0,00
LAPID. ROMA - VIA PASCIORI 11	823	17,54		1,00				1,00	0,00	1,00		1,00	0,00
LAPID. ROMA - VIA PASCIORI 11	824	17,54		1,00				1,00	0,00	1,00		1,00	0,00
LAPID. ROMA - VIA PASCIORI 11	825	17,54		1,00				1,00	0,00	1,00		1,00	0,00
LAPID. ROMA - VIA PASCIORI 11	826	17,54		1,00				1,00	0,00	1,00		1,00	0,00
LAPID. ROMA - VIA PASCIORI 11	827	17,54		1,00				1,00	0,00	1,00		1,00	0,00
LAPID. ROMA - VIA PASCIORI 11	828	17,54		1,00				1,00	0,00	1,00		1,00	0,00
LAPID. ROMA - VIA PASCIORI 11	829	17,54		1,00				1,00	0,00	1,00		1,00	0,00
LAPID. ROMA - VIA PASCIORI 11	830	17,54		1,00				1,00	0,00	1,00		1,00	0,00
LAPID. ROMA - VIA PASCIORI 11	831	17,54		1,00				1,00	0,00	1,00		1,00	0,00
LAPID. ROMA - VIA PASCIORI 11	832	17,54		1,00				1,00	0,00	1,00		1,00	0,00
LAPID. ROMA - VIA PASCIORI 11	833	17,54		1,00				1,00	0,00	1,00		1,00	0,00
LAPID. ROMA - VIA PASCIORI 11	834	17,54		1,00				1,00	0,00	1,00		1,00	0,00
LAPID. ROMA - VIA PASCIORI 11	835	17,54		1,00				1,00	0,00	1,00		1,00	0,00
LAPID. ROMA - VIA PASCIORI 11	836	17,54		1,00				1,00	0,00	1,00		1,00	0,00
LAPID. ROMA - VIA PASCIORI 11	837	17,54		1,00				1,00	0,00	1,00		1,00	0,00
LAPID. ROMA - VIA PASCIORI 11	838	17,54		1,00				1,00	0,00	1,00		1,00	0,00
LAPID. ROMA - VIA PASCIORI 11	839	17,54		1,00				1,00	0,00	1,00		1,00	0,00
LAPID. ROMA - VIA PASCIORI 11	840	17,54		1,00				1,00	0,00	1,00		1,00	0,00
LAPID. ROMA - VIA PASCIORI 11	841	17,54		1,00				1,00	0,00	1,00		1,00	0,00
LAPID. ROMA - VIA PASCIORI 11	842	17,54		1,00				1,00	0,00	1,00		1,00	0,00
LAPID. ROMA - VIA PASCIORI 11	843	17,54		1,00				1,00	0,00	1,00		1,00	0,00
LAPID. ROMA - VIA PASCIORI 11	844	17,54		1,00				1,00	0,00	1,00		1,00	0,00
LAPID. ROMA - VIA PASCIORI 11	845	17,54		1,00				1,00	0,00	1,00		1,00	0,00
LAPID. ROMA - VIA PASCIORI 11	846	17,54		1,00				1,00	0,00	1,00		1,00	0,00
LAPID. ROMA - VIA PASCIORI 11	847	17,54		1,00				1,00	0,00	1,00		1,00	0,00
LAPID. ROMA - VIA PASCIORI 11	848	17,54		1,00				1,00	0,00	1,00		1,00	0,00
LAPID. ROMA - VIA PASCIORI 11	849	17,54		1,00				1,00	0,00	1,00		1,00	0,00
LAPID. ROMA - VIA PASCIORI 11	850	17,54		1,00				1,00	0,00	1,00		1,00	0,00
LAPID. ROMA - VIA PASCIORI 11	851	17,54		1,00				1,00	0,00	1,00		1,00	0,00
LAPID. ROMA - VIA PASCIORI 11	852	17,54		1,00				1,00	0,00	1,00		1,00	0,00
LAPID. ROMA - VIA PASCIORI 11	853	17,54		1,00				1,00	0,00	1,00		1,00	0,00
LAPID. ROMA - VIA PASCIORI 11	854	17,54		1,00				1,00	0,00	1,00		1,00	0,00
LAPID. ROMA - VIA PASCIORI 11	855	17,54		1,00				1,00	0,00	1,00		1,00	0,00
LAPID. ROMA - VIA PASCIORI 11	856	17,54		1,00				1,00	0,00	1,00		1,00	0,00
LAPID. ROMA - VIA PASCIORI 11	857	17,54		1,00				1,00	0,00	1,00		1,00	0,00
LAPID. ROMA - VIA PASCIORI 11	858	17,54		1,00				1,00	0,00	1,00		1,00	0,00
LAPID. ROMA - VIA PASCIORI 11	859	17,54		1,00				1,00	0,00	1,00		1,00	0,00
LAPID. ROMA - VIA PASCIORI 11	860	17,54		1,00				1,00	0,00	1,00		1,00	0,00

All. D.23

Immobili da reddito di pertinenza della gestione CPI ex INPDAP (INV)

Ubicazione degli immobili	gestione	F. di Ammortamento al 01.01.2020	Variazione ammortamento per vendite	Consistenza al 01.01.2020	Aumenti	Vendite (Annulli)	Variazioni e per cambi di	Consistenza al 31.12.2020	Ammortamento dichiarato 2020	Variazione accantonamento per cambi di tipo	F. di Ammortamento al 31.12.2020	Valore contabile attuale in Bilancio	data di capitalizzazione
LAZIO - ROMA - VIA AMBROGIO TRAVERSARI 60	CPI	8.143,76	-	14.063,11	-	-	-	14.063,11	281,76	-	8.425,52	6.638,63	31.12.1934
LAZIO - ROMA - VIA GIOVANNI DE AGOSTINI 10	CPI	61.883,89	-	216.860,09	-	-	-	216.860,09	2.737,21	-	64.621,10	170.539,89	01.01.2009
LAZIO - ROMA - VIA GIOVANNI BATTISTA MAGNAGHI 51	CPI	13.561,74	-	21.035,64	-	-	-	21.035,64	461,41	-	14.023,15	2.252,49	31.12.1938
LAZIO - ROMA - VIA GIOVANNI BATTISTA MAGNAGHI 57	CPI	4.083,19	-	10.804,86	-	-	-	10.804,86	210,12	-	4.293,31	4.213,65	31.12.1938
LAZIO - ROMA - PIAZZA RINUNZIA	CPI	81.980,05	-	207.842,51	-	-	-	207.842,51	4.168,85	-	86.148,90	140.266,36	01.01.2009
LOMBARDIA - BRESCIA - VIA BENEDETTO CROCE 16	CPI	1.910.270,20	-	15.041.419,84	-	-	-	15.041.419,84	300.820,20	-	2.211.090,40	10.829.851,38	01.01.2009
LEIGURIA - GENOVA - VIA GINISTRATO 11	CPI	22.742,26	-	106.626,00	-	-	-	106.626,00	2.132,42	-	24.874,68	36.770,72	01.01.2009
LEIGURIA - GENOVA - VIA GINISTRATO FAB. 21903 14 18 20	CPI	19.192,48	-	71.818,00	-	-	-	71.818,00	1.476,36	-	20.668,84	51.148,06	01.01.2009
TOSCANA - LIVORNO - VIA DELL'ANZIL 21	CPI	460.171,08	-	1.269.206,41	-	-	-	1.269.206,41	35.354,13	-	495.525,21	1.274.184,20	01.01.2009
TOTALI		4.560.899,15	-	17.483.438,40	-	-	-	17.483.438,40	349.668,16	-	4.910.566,31	12.572.800,09	

Il Segretario



All. D.24

Immobili strumentali di pertinenza della gestione Enpas Ex Inpdap (INB)

Ubicazione degli immobili	gestione	Fondo Ammortamento al 01/01/2020	Variazioni aumento per vendita	Consistenza al 01/01/2020	Variazione per cambio di destinazione	Demolizioni (silenziosi on)	Quota ammortamento anno 2020	Variazione fondo ammortamento	totale ammortamento al 31/12/2020	Consistenza al 31/12/2020	Valore contabile attuale in Bilancio	Data di acquisizione	
LOMBARDIA - MILANO - V. CIRCO 16	ENPAS	- 413.249,93	-	1.215.192,21	-	-	24.202,06	-	440.151,99	1.215.192,21	774.950,29	31/12/1950	
PUGLIA - TARANTO - VIA CATALDO NITTI - VIA DANTE ALIGHI	ENPAS	- 85.856,43	-	83.950,43	-	-	-	-	83.850,43	83.950,43	82.850,43	31/12/1951	
CAMPANIA - NAPOLI - VIA DE CASPIRELLI 19	ENPAS	- 1.998.150,74	-	3.423.491,84	-	-	68.127,41	-	3.460.550,35	3.423.491,84	1.957.861,26	31/12/1955	
CALABRIA - CROZZA - VIA NICOLA DI VITI DELLA BOGNA	ENPAS	- 118.134,17	-	224.818,29	-	-	4.482,77	-	142.625,94	224.818,29	81.815,99	31/12/1954	
CAMPANIA - SALERNO - V. LANZARONE 7	ENPAS	- 523.997,87	-	1.494.413,41	-	-	29.888,25	-	551.266,12	1.494.413,41	941.126,29	31/12/1961	
MARCHE - ANCONA - PIANO VIA MAG. SUPPLA 11/17	ENPAS	- 31.925,88	-	33.928,88	-	-	-	-	33.928,88	33.928,88	-	31/12/1962	
SICILIA - MESSINA - VIA CAPRA 301 BIVIA/LAFARINA 6	ENPAS	- 465.080,64	-	1.333.648,67	-	-	26.672,98	-	491.753,62	1.333.648,67	841.899,65	31/12/1963	
ABRUZZO - L'AQUILA - VIA XX SETTEMBRE 65	ENPAS	- 478.589,80	-	272.657,24	-	-	14.553,15	-	493.142,95	272.657,24	224.515,29	31/12/1964	
VENETO - PADOVA - VIA DRELLI - VIA SCROVERNINI	ENPAS	- 1.459.844,78	-	3.801.131,80	-	-	76.103,04	-	1.535.947,82	3.801.131,80	2.269.203,98	31/12/1973	
LAZIO - GENOVA - PIAZZA BORGIO P.L.A. 40-TORRE A.PIANI	ENPAS	- 468.911,31	-	699.684,43	-	-	13.993,69	-	474.745,00	699.684,43	324.939,43	31/12/1987	
VENETO - VENEZIA - VIA D'ONTE 99	ENPAS	- 13.780.731,36	-	2.032.731,31	-	-	41.454,40	-	14.213.917,99	2.032.731,31	666.555,32	31/12/1987	
PUGLIA - GENOVA - PIAZZA BORGIO P.L.A. 40-TORRE A.PIANI	ENPAS	- 1.462.717,81	-	2.209.927,53	-	-	44.414,33	-	1.506.972,34	2.209.927,53	713.914,99	31/12/1987	
PIEMONTE - TORINO - VIA MILIO 41	ENPAS	- 1.151.632,83	-	1.834.942,96	-	-	36.498,93	-	1.190.131,84	1.834.942,96	634.611,28	31/12/1989	
TRENTINO ALTO ADIGE - TRENTO - VIA BRESNERO 3 FABR.	ENPAS	- 3.833.648,27	-	6.068.822,29	-	-	121.776,40	-	3.965.424,66	6.068.822,29	2.141.278,03	31/12/1989	
BASILICATA - MATERA - PIAZZA AMELINO 16	ENPAS	- 1.581.901,87	-	1.644.139,28	-	38.445,69	-	35.812,78	24.191,99	1.610.384,66	1.605.681,59	31/12/1990	
BASILICATA - MATERA - PIAZZA AMELINO 16	ENPAS	- 270,58	-	1.161,53	-	-	22,07	-	292,45	1.161,53	811,08	31/12/1990	
BASILICATA - MATERA - PIAZZA AMELINO 16	ENPAS	- 66.969,89	-	371.608,64	-	53.821,34	-	5.828,36	317.678,94	371.608,64	159.070,91	31/12/1990	
MARCHE - ANCONA - VIA RUGGERI 1/A-1/B	ENPAS	- 3.468.312,61	-	5.692.746,67	-	-	113.854,93	-	3.582.167,54	5.692.746,67	2.110.379,13	31/12/1990	
LOMBARDIA - MILANO - V. FORTEZZA 11	ENPAS	- 6.236.305,78	-	11.707.401,86	-	-	234.148,03	-	6.480.453,81	11.707.401,86	5.246.948,05	31/12/1992	
LAZIO - LATINA - VIALE PIER LUIGI NINO 174	ENPAS	- 102.903,98	-	118.193,18	-	-	5.615,38	-	108.579,36	118.193,18	74.000,82	31/12/1992	
CALABRIA - REGGIO CALABRIA - VIALE CALABRIA 42	ENPAS	- 889.331,32	-	683.950,58	-	-	13.859,01	-	803.590,33	683.950,58	279.960,23	31/12/1992	
CALABRIA - REGGIO CALABRIA - VIALE CALABRIA 42	ENPAS	- 663.830,76	-	1.184.487,52	-	-	33.269,33	-	697.100,11	1.184.487,52	873.347,31	31/12/1992	
EMERIGINA - CAGLIARI - Viale Don 3 - PIAZZA LASSI	ENPAS	- 6.499.606,14	-	11.864.996,99	-	-	221.159,95	-	6.720.766,09	11.864.996,99	6.683.250,90	31/12/2000	
SICILIA - PAL. LANCISETTA - VIALE SICILIA - Via Val d'Alto 144	ENPAS	- 277.039,13	-	588.172,40	-	-	10.165,43	-	287.204,56	588.172,40	220.949,82	31/12/1981	
LAZIO - ROMA - VIA IL QUINTALE 32	ENPAS	- 33.287.257,44	-	67.973.848,19	-	-	1.159.658,96	-	34.446.916,39	67.973.848,19	23.596.999,00	31/12/2002	
MOLISE - BENENATO - Corso Risorgimento	ENPAS	- 1.103.930,99	-	2.101.259,13	-	-	43.224,79	-	1.147.155,78	2.101.259,13	1.012.663,33	31/12/1995	
PIEMONTE - TORINO - V. Agostino 6 e V. Agostino 23-27	ENPAS	- 1.993.297,95	-	3.910.484,53	-	-	78.209,68	-	2.071.507,63	3.910.484,53	1.818.279,92	31/12/1995	
LOMBARDIA - VARESE - V. MANZONI 23 - V. DAZZO VECCHIO	ENPAS	- 2.821.199,39	-	3.551.911,67	-	-	111.038,23	-	2.932.237,61	3.551.911,67	2.819.773,84	31/12/1995	
CAMPANIA - AVELLINO - VIALE ITALIA 197B	ENPAS	- 1.746.744,69	-	3.913.492,94	-	-	74.271,86	-	1.821.016,55	3.913.492,94	1.892.576,19	31/12/1997	
SICILIA - AGRIGENTO - VIA IMERA PIAZZA ROSSELLI	ENPAS	- 1.692.990,82	-	3.383.890,81	-	-	71.717,82	-	1.764.708,64	3.383.890,81	1.811.182,14	31/12/1997	
BASILICATA - POTENZA - VIA DEL GALATEO COSSO 42	ENPAS	- 1.486.765,56	-	4.117.184,59	-	-	83.242,08	-	1.569.997,64	4.117.184,59	2.543.997,15	31/12/2001	
MARCHE - MACERATA - VIA TRENTO 43-45-47	ENPAS	- 417.033,64	-	1.170.980,60	-	-	23.481,60	-	440.515,24	1.170.980,60	709.644,77	31/12/2001	
VENETO - VENEZIA - VIA PRINZEP 20 - VIALE TORINO 21	ENPAS	- 179.632,80	-	333.276,83	-	-	33.665,14	-	193.267,64	333.276,83	533.951,51	01/01/2000	
LOMBARDIA - Lezzeno - LOTTO II - V. PALLADIO - R. GIGLIARDI	ENPAS	- 429.778,58	-	1.374.138,60	-	-	39.942,36	-	469.720,94	1.374.138,60	1.389.333,16	01/01/2000	
PUGLIA - TARANTO - STRADA PROVINCIALE FER. S. MONTI EM. 6	ENPAS	- 1.938.939,87	-	7.914.039,81	-	-	158.280,78	-	2.097.220,65	7.914.039,81	2.310.411,26	31/12/2001	
BASILICATA - POTENZA - CENTRO COM. DE B. BIANCONTERO TORO	ENPAS	- 899.186,73	-	3.670.350,60	-	-	33.083,00	-	932.269,73	3.670.350,60	2.697.560,33	01/01/2000	
LAZIO - ROMA - VIA MARGAZZO DELLA RUCCA	ENPAS	- 1.702.116,60	-	6.948.251,09	-	-	138.964,62	-	1.841.081,22	6.948.251,09	5.106.949,86	31/12/2001	
LAZIO - VITERBO - VIA BANDIERA GUCCINI	ENPAS	- 1.486.148,56	-	3.122.693,27	-	-	102.441,87	-	1.588.590,43	3.122.693,27	2.613.203,04	03/09/2001	
EMERIGINA - NUORO - VIA LA MARMORA 115	ENPAS	- 1.032.643,83	-	3.122.433,31	-	-	69.449,07	-	1.101.111,00	3.122.433,31	2.751.140,31	30/08/2002	
TOTALE		- 83.880.314,17		170.195.933,00		92.267,01		3.461.935,75	38.434,65	173.245.995,27	170.161.485,97	83.839.600,70	

All. D.25

## Immobili strumentali di pertinenza della gestione Inadel Ex Inpdap (IND)

Ubicazione degli immobili	gestione	Fondo Ammortamento al 01/01/2020	Variazione ammortamento per vendita	Consistenza al 01/01/2020	Variazione per cambio di destinazione	Diminuiscono (alienazioni)	Quota ammortamento anno 2020	Variazione fondo ammortamento	totale ammortamento al 31/12/2020	Consistenza al 31/12/2020	Valore contabile attuale in Bilancio	Data di acquisizione	
LAZIO - ROMA - VIA C. BECCARIA, 29	INADEL	- 2.488.762,89	-	2.603.607,24	-	-	52.072,14	-	2.510.835,03	2.603.607,24	92.772,21	31/12/1999	
SICILIA - CATANIA - PIAZZA REPUBBLICA, 36	INADEL	- 259.780,98	-	354.334,80	-	-	2.066,69	-	276.747,67	354.334,80	77.547,23	31/12/1969	
CAMPANIA - SALERNO - VIA MICHELANGELO TESTA, # 10	INADEL	- 36.031,75	-	147.288,77	-	-	2.045,78	-	39.031,53	147.288,77	108.257,24	13/02/1964	
MARCHE - ANCONA - VIA S. MARTINO N.23	INADEL	- 158.256,80	-	564.712,68	-	-	11.286,26	-	149.542,86	564.712,68	414.569,82	01/01/2009	
MARCHE - ANCONA - VIA RUCOGLI 13 A/B/M/TE AGO C	INADEL	- 2.201.637,75	-	9.231.166,11	-	-	184.623,33	-	2.446.259,08	9.231.166,11	6.784.907,03	01/01/2009	
ABRUZZO - TERAMO - VIA DELLA LENTE VIA DA BENOIM	INADEL	- 204.129,77	-	833.182,67	-	-	16.663,67	-	220.793,44	833.182,67	612.389,23	-	
LOMBARDIA - LACCHARELLA - PAL. MASACCO VIGNOLA	INADEL	- 806.261,22	-	3.290.863,99	-	-	65.817,30	-	872.078,52	3.290.863,99	2.418.785,47	01/01/2009	
LOMBARDIA - LACCHARELLA - SANNOVISO ALBERTI BO	INADEL	- 1.338.433,53	-	5.544.209,01	-	-	110.833,72	-	1.449.217,27	5.544.209,01	4.075.637,74	01/01/2009	
VENETO - PADOVA - VIA GOZZI 2	INADEL	- 31.665,14	-	129.000,51	-	-	2.580,01	-	34.145,15	129.000,51	94.815,36	01/01/2009	
CALABRIA - CATANZARO - VIA MELANO, 17	INADEL	- 38.224,91	-	38.224,91	-	-	-	-	38.224,91	38.224,91	-	31/12/1969	
BASILICATA - POTENZA - VIALE MARGINE I/O	INADEL	-	-	-	-	20.590,33	-	-	20.590,33	20.590,33	-	31/12/1966	
PIEMONTE - TORINO - CORSO VITTORIO EMANUELE II, 3	INADEL	- 176.693,37	-	176.693,37	-	-	-	-	176.693,37	176.693,37	-	31/12/1964	
VENETO - VENEZIA - S. STIERE DI S. CROCE N.929/92A	INADEL	- 343.797,53	-	343.797,53	-	-	-	-	343.797,53	343.797,53	-	31/12/1968	
VENETO - VENEZIA - N. POLAMARO 25 - P.LIV. VERDI	INADEL	- 88.698,76	-	88.698,76	-	-	-	-	88.698,76	88.698,76	-	31/12/1961	
LOMBARDIA - CREMONA - VIA MASSAROTTI N.48	INADEL	- 1.164.511,19	-	4.741.262,89	-	-	94.825,23	-	1.259.336,44	4.741.262,89	3.481.926,45	-	
BARBERONA - C/MI JARI - VIA DELL'ALAY ANO VIA SATTI	INADEL	- 224.019,23	-	224.019,23	-	-	-	-	224.019,23	224.019,23	-	31/12/1963	
MARCHE - ANCONA - PLESSO - VIA S. ANGELO 2 PALAZZO "C"	INADEL	- 16.716,95	-	16.716,95	-	-	-	-	16.716,95	16.716,95	-	31/12/1963	
LAZIO - ROMA - VIA CARBIGNANI, 21	INADEL	- 1.737.487,27	-	2.102.496,04	-	-	42.048,92	-	1.779.537,19	2.102.496,04	322.958,85	31/12/1987	
PUGLIA - FOGGIA - VIA BRINDISI 45 ANG. VIA BABI	INADEL	- 93.309,36	-	93.309,36	-	-	-	-	93.309,36	93.309,36	-	31/12/1966	
ABRUZZO - L'AQUILA - VIA SAN. S. TULLIOBBRE 59	INADEL	- 38.927,30	-	38.927,30	-	-	-	-	38.927,30	38.927,30	-	31/12/1968	
TOTALE		- 11.490.161,52	-	30.574.164,22	-	20.590,33	-	990.836,07	20.590,33	12.110.587,92	30.594.754,35	18.484.166,63	



Il Segretario

All. D.26

## Immobili strumentali di pertinenza della gestione Cpdel Ex Inpdap (INR)

Ubicazione degli immobili	gestione	Fondo Ammortamento al 01/01/2020	Variazioni e annotata mente per vendita	Consistenza al 01/01/2020	Variazioni per cambio di destinazione	Diminui (deterioramenti)	Quota ammortamento anno 2020	Variazioni fondo ammortamento	totale ammortamento al 31/12/2020	Consistenza al 31/12/2020	Valore contabile attuale in Bilancio	Data di acquisizione
CAMPANIA - BENEVENTO - VIALE MARTIRI D'UNGERIA FOSCHINI	CPDEL	- 1.331.848,89	-	1.331.848,89	-	-	-	-	1.331.848,89	1.331.848,89	-	31/12/1997
CAMPANIA - BENEVENTO - VIALE MARTIRI D'UNGERIA FOSCHINI	CPDEL	- 42.715,84	-	174.130,34	-	-	3.087,61	-	46.202,45	174.130,34	124.047,49	31/12/1997
CAMPANIA - BENEVENTO - VIALE MARTIRI D'UNGERIA FOSCHINI	CPDEL	- 938.236,28	-	3.869.236,32	-	-	76.183,81	-	1.009.420,09	3.869.236,32	2.799.818,71	31/12/1997
ABRUZZO - PESCARA - V. TRENZEL S. VESIZIA	CPDEL	- 319.279,19	-	1.303.241,50	-	-	26.064,83	-	345.344,02	1.303.241,50	97.643,44	31/12/1997
EMILIA ROMAGNA - BOLOGNA - VIA DREMBLE 20	CPDEL	-	-	-	4.558.547,15	-	-	1.276.393,28	1.276.393,28	4.558.547,15	3.282.133,87	01/01/2009
LAZIO - ROMA - VIA GRANDE RACCORDO ANULARE 834/5 TRAI TALI MISTI	CPDEL	- 4.442.522,16	-	18.132.744,01	-	-	362.634,88	-	4.805.157,04	18.132.744,01	15.327.566,74	
CAPIRIA - BRIGHIRI CALABRIA - VIA S. ANNA	CPDEL	- 3.638.921,43	-	4.610.597,08	-	-	93.211,92	-	3.732.133,35	4.610.597,08	879.460,71	31/12/1989
LAZIO - ROMA - SEDE VIA BALABANI 11 - COMPARTO R2 (C/RAFFRESCINO)	CPDEL	- 89.782.581,97	-	157.207.136,00	-	-	3.155.943,52	-	92.938.525,49	157.207.136,00	73.848.566,91	31/12/1999
LAZIO - ROMA - SEDE VIA GRIZAR - ED A E B - COMPARTO R2 BIS (CO)	CPDEL	- 20.335.446,02	-	39.681.420,00	-	-	793.638,41	-	21.129.084,43	39.681.420,00	18.332.343,57	31/12/1999
LAZIO - ROMA - SEDE VIA GRIZAR - ED A E B - COMPARTO R2 BIS (CO)	CPDEL	- 20.335.446,02	-	39.681.420,00	-	-	793.638,40	-	21.129.084,41	39.681.420,00	18.332.343,56	31/12/1999
TOTALE		- 132.172.337,93	-	366.522.188,54	4.558.547,15	-	5.303.806,80	- 1.276.393,28	138.752.437,61	271.080.735,69	152.328.298,08	

All. D.27

## Immobili strumentali di pertinenza della gestione ENAM Ex Inpdap (INA)

Ubicazione degli immobili	gestione	Fondo Ammortamento al 01/01/2020	Variazione ammortamento per vendita	Consistenza al 01/01/2020	Variazione per cambi di destinazione	Diminuzioni (alienazioni)	Quota ammortamento anno 2020	Variazione fondo ammortamento	totale ammortamento al 31/12/2020	Consistenza al 31/12/2020	Valore contabile attuale in Bilancio	Data di accettazione
LAZIO - ROMA - CORSO VITTORIO EMANUELE II 326	ENAM	- 618.461,94	-	1.134.848,54	-	-	- 22.696,97	-	- 641.158,91	1.134.848,54	493.689,63	
TOTALE		- 618.461,94	-	1.134.848,54	-	-	- 22.696,97	-	- 641.158,91	1.134.848,54	493.689,63	



Il Segretario

All. D.28

## Strutture sociali di pertinenza della gestione ENAM Ex Inpdap (INA)

Ubicazione degli immobili	gestione	Fondo Ammortamento al 01/01/2020	Variazione ammortamento per vendita	Consistenza al 01/01/2020	Variazione per cambio di destinazione	Diminuzioni (obblazioni)	Quota ammortamento anno 2020	Variazione fondo ammortamento	totale ammortamento al 31/12/2020	Consistenza al 31/12/2020	Valore contabile attuale in Bilancio	Data di acquisizione
ABRUZZO - SU VI MARONE - VIA GARIBOLDI, 69	ENAM	2.320.776,11		4.220.784,87			82.414,70	-	2.434.191,81	4.220.784,87	1.786.593,06	31.12.2009
CALABRIA - PELICCI - TORICA DI PIDAME (CS) - VIA NAZIONALE, 14	ENAM	955.490,12		1.748.270,40			34.271,41	-	990.225,58	1.718.770,40	218.541,82	31.12.2009
LAZIO - FROSINONE - FREGGE - VIA ARMANDO DIAZ, 107	ENAM	2.655.767,32		4.781.521,60			97.670,11	-	2.751.437,00	4.781.521,60	2.032.082,28	31.12.2009
LAZIO - ROMA - OSTIA - LUNGOMARE TUSCANELLA, 200	ENAM	1.877.615,58		7.017.095,31			140.333,20	-	4.617.029,47	7.017.095,31	2.970.706,04	31.12.2009
LAZIO - ROMA - PIAZZA GRECHI DEI FELI, 45	ENAM	7.041.833,32		14.248.271,44			241.963,47	-	8.226.709,81	14.248.271,44	6.021.471,60	31.12.2009
TRENTINO ALTO ADIGE - PERGINE VALSUGANA - SAN CRISTOFORO AL F. AGO - VIALE D'EUROPA 11 - 13	ENAM	2.126.791,37		3.812.545,09			76.610,91	-	2.203.442,28	3.632.545,09	1.629.101,81	31.12.2009
VENETO - FARRA DI SOERHO - VIA DEI PATRIOTI, 80	ENAM	1.904.947,69		3.419.939,03			69.119,06	-	1.973.267,63	3.419.939,03	1.442.710,40	31.12.2009
TOTALE		21.831.207,65		39.217.393,03			783.151,87	-	22.617.354,63	39.217.393,03	16.640.218,50	

All. D.29

## Strutture sociali di pertinenza della gestione ENPAS Ex INPDAP (INB)

Ubicazione degli immobili	gestione	Fondo Ammortamento al 01/01/2020	Variazioni ammortamenti per vendita	Consistenza al 01/01/2020	Variazione per cambio di destinazione	Diminuzioni (alienazioni)	Quota ammortamento anno 2020	Variazione fondo ammortamento	totale ammortamento al 31/12/2020	Consistenza al 31/12/2020	Valore contabile attuale in Bilancio	Data di acquisizione
ABRUZZO - PESCARA - VIA PALIZZI 9	ENPAS	- 281.886,46		527.013,22			- 10.540,26		- 292.126,66	527.013,22	234.886,56	31.12.1961
CALABRIA - GAMBARIE D'ASSIROMONTE (RC) VIA GARIBOLDI	ENPAS	- 134.030,06		134.030,06			-		- 134.030,06	134.030,06	-	31.12.1955
EMILIA ROMAGNA - CESENATICO - VIA CRISTOFORO COLOMBO 32	ENPAS	- 244.620,76		244.620,76			-		- 244.620,76	244.620,76	-	31.12.1962
LAZIO - MONTEPORZIO CATONE - VIA VANDRAGONE 9	ENPAS	- 2.635.791,92		6.967.166,58			- 139.343,33		- 2.775.135,25	6.967.166,58	4.192.031,33	31.12.2001
TRENTINO ALTO ADIGE - TRENTO - ANDALO - FAL DELLA PAVANELLA	ENPAS	- 97.820,21		97.820,21			-		- 97.820,21	97.820,21	-	31.12.1955
UMBRIA - SPOLETO (PG) - VIA DI MONTELUCCO COLONIA - CENTRO VACANZE	ENPAS	- 121.335,88		121.335,88			-		- 121.335,88	121.335,88	-	31.12.1993
TOTALE		- 3.515.185,23		8.091.986,71			- 149.883,59		- 3.665.068,82	8.091.986,71	4.426.917,89	

Al. D.30

## Strutture sociali di pertinenza della gestione CREDITO Ex INPDAP (INC)

Ubicazione degli immobili	gestione	Fondo Ammortamento al 01/01/2020	Variazione ammortamento per vendita	Consistenza al 01/01/2020	Variazione per cambio di destinazione	Diminuzioni (alienazioni)	Quota ammortamento anno 2020	Variazione fondo ammortamento	totale ammortamento al 31/12/2020	Consistenza al 31/12/2020	Valore contabile attuale in Bilancio	Data di acquisizione
TOSCANA - AREZZO - V. GARDIMEDI 165 COLLEGO "S. CATERINA"	CREDITO	- 4.721.825,57		4.945.276,19			- 98.905,53	-	4.820.731,10	4.945.276,19	124.545,09	31.12.1940
TOSCANA - SANSEPOLCRO - VIA S. BARTOLOMEO 1	CREDITO	- 2.027.762,69		2.137.439,37			- 42.748,79	-	2.070.511,48	2.137.439,37	66.927,89	31.12.1938
UMBRIA - SPOLETO - P.ZZA CAMPELLO 1 CONVITTO	CREDITO	- 581.936,75		1.407.598,24			- 28.151,96	-	610.088,71	1.407.598,24	797.509,53	31.12.1999
TOTALE		- 7.331.525,01		8.490.313,80			- 169.806,28	-	7.501.331,29	8.490.313,80	988.982,51	

All. D.31

## Strutture sociali di pertinenza della gestione INADEL Ex INPDAP (IND)

Ubicazione degli immobili	gestione	Fondo Ammortamento al 01/01/2020	Variazione ammortamento per vendita	Consistenza al 01/01/2020	Variazione per cambio di destinazione	Diminuzioni (alienazioni)	Quota ammortamento anno 2020	Variazione fondo ammortamento	totale ammortamento al 31/12/2020	Consistenza al 31/12/2020	Valore contabile attuale in Bilancio	Data di acquisizione
LAZIO - ANAGNI (FR) - VIA GIACOMO MATTEOTTI 2	INADEL	- 703.549,24		703.549,24			-		- 703.549,24	703.549,24	-	31.12.1931
SICILIA - CALTAGIRONE - VIA DELLE INDUSTRIE 5	INADEL	- 1.822.935,42		2.248.568,07			- 44.971,36		- 1.867.906,78	2.248.568,07	380.661,29	31.12.1965
TOTALE		- 2.526.484,66		2.952.117,31			- 44.971,36		- 2.571.456,02	2.952.117,31	380.661,29	



All. D.32

## Immobili da reddito di pertinenza del fondo gestione lavoratori dello spettacolo ex ENPALS (ENS)

Ubicazione degli immobili	gestione	Totale ammontare al 01/01/2020	Variazioni Fondo ammortamento a seguito di vendite	Consistenza al 01/01/2020	Ammortamenti (Acquisti)	Diminuisce (Vendite)	Variazioni per cambio di destinazione	Consistenza al 31/12/2020	Quota ammontare anno 2020	Variazioni f. ammortamento per cambio d'uso	Totale ammontare al 31/12/2019	Valore contabile attuale in Bilancio	Data capitalizzazione
LAZIO-ROMA - VIA JACOPONE DA TODI 11	ENS	- 37.948,76	-	237.179,78	-	-	-	237.179,78	- 4.743,60	-	- 42.692,36	194.487,42	29/11/1962
LAZIO-ROMA - VIA LUIGI CAPUANA 56	ENS	- 18.480,96	-	115.505,78	-	-	-	115.505,78	- 2.310,12	-	- 20.791,08	94.714,70	29/11/1962
LAZIO-ROMA - VIA SADNA HELIRO 21-23	ENS	- 11.416,44	-	71.853,23	-	-	-	71.853,23	- 1.427,06	-	- 12.843,54	58.569,69	29/11/1962
LIGURIA-GENOVA - PIAZZA ROSSETTI 2 VIA MASCHIERPA	ENS	- 160.804,74	-	697.942,96	-	-	-	697.942,96	- 13.938,86	-	- 174.463,60	523.479,36	29/11/1962
PIEMONTE-TORINO - VIA S. QUINTINO 16	ENS	- 119.914,32	-	461.208,83	-	-	-	461.208,83	- 9.224,18	-	- 129.138,50	332.070,33	03/06/1959
PUGLIA-BARI - VIA ABATE GIMIA 192	ENS	- 161.920,22	-	629.021,97	-	-	-	629.021,97	- 12.580,44	-	- 174.506,66	454.515,31	27/11/1968
SARDEGNA-CAGLIARI - VIA CAPRERA 37	ENS	- 27.916,43	-	107.370,90	-	-	-	107.370,90	- 2.147,42	-	- 30.063,47	77.307,03	18/05/1963
SICILIA-CATANIA - VIA RINDONE 9	ENS	- 89.476,61	-	348.996,67	-	-	-	348.996,67	- 6.979,93	-	- 96.456,54	252.540,13	09/01/1962
SICILIA-PALERMO - VIA G. TURRISI COLONNA 7	ENS	- 87.191,45	-	258.428,63	-	-	-	258.428,63	- 5.368,57	-	- 72.360,02	186.068,61	10/12/1962
<b>TOTALE</b>		<b>- 694.769,99</b>	<b>-</b>	<b>2.927.008,75</b>	<b>-</b>	<b>-</b>	<b>-</b>	<b>2.927.008,75</b>	<b>- 38.840,18</b>	<b>-</b>	<b>- 723.310,17</b>	<b>2.173.698,58</b>	

All. D.33

## Immobili da reddito di pertinenza del fondo gestione lavoratori dello spettacolo ex ENPALS (ENA)

Ubicazione degli immobili	gestione	Totale amm.to al 31/01/2019	Variazione fondo ammortamento a seguito di vendita	Consistenza al 01/01/2019	Aumenti (Acquisti)	Diminuzioni (Vendite)	Variazioni per cambio di destinazione	Consistenza al 31/12/2019	Quota amm.to anno 2019	Variazioni f. amm.to per cambio d'uso	Totale amm.to al 31/12/2019	Valore contabile attuale in Bilancio	Data capitalizzazione
LAZIO - ROMA - VIA VICENZA 52	ENA	- 47.988,12	-	241.885,17	-	-	-	241.885,17	- 4.837,70	-	52.825,82	189.059,35	01.06.2010
TOTALE		- 47.988,12	-	241.885,17	-	-	-	241.885,17	- 4.837,70	-	52.825,82	189.059,35	

All. D.34

## Immobili strumentali fondo pensioni lavoratori dello spettacolo ex ENPALS (ENS)

Ubicazione degli immobili	gestione	Fondo Anno: 01/01/2020	Variazione ammortamento per vanità	Consistenza al 01/01/2020	Variazione per cambio di destinazione	Dismissioni (abbandoni)	Quota ammortamento anno 2020	Variazione fofale ammortamento	totale ammortamento al 31/12/2020	Consistenza al 31/12/2020	Valore contabile attuale in Bilancio	Data capitalizzazio- ne
LAZIO - ROMA - VIA ARTURO GRAS 40	ENS	76.790,93	-	309.382,46	-	-	6.187,65	-	82.980,58	896.382,06	226.409,38	31/06/1962
LAZIO - ROMA - V.LE REGINA MARGHERITA 202-204-206	ENS	4.999.126,02	-	17.631.036,48	-	-	352.620,73	-	5.351.746,31	17.631.036,48	12.279.289,73	20/03/1959
LAZIO - ROMA - VIA NIZZA 152 E (V. Regina Margherita)	ENS	24.821,73	-	96.300,48	-	-	1.926,01	-	26.751,74	96.300,48	69.548,74	20/05/1952
LAZIO - ROMA - VIA NIZZA 152 F (V. Regina Margherita)	ENS	32.632,00	-	121.967,30	-	-	2.519,35	-	35.151,35	121.967,30	90.815,95	20/05/1959
LAZIO - ROMA - VIA NIZZA 154/AB (V. Regina Margherita)	ENS	51.537,73	-	206.694,27	-	-	4.113,89	-	57.671,62	206.694,27	149.022,65	20/04/1960
LAZIO - ROMA - VIA NIZZA 154 E (V. Regina Margherita)	ENS	99.635,71	-	384.303,53	-	-	7.686,07	-	107.321,78	384.303,53	276.981,75	20/03/1959
LAZIO - ROMA - VIA NIZZA 152 A (V. Regina Margherita)	ENS	24.324,26	-	118.129,18	-	-	2.663,88	-	26.987,84	118.129,18	96.191,34	20/05/1959
LAZIO - ROMA - VIA NIZZA 152 (V. Regina Margherita) - 1	ENS	15.993,14	-	61.571,25	-	-	1.331,49	-	17.324,63	61.571,25	44.249,62	20/05/1959
LAZIO - ROMA - VIA NIZZA 152 (V. Regina Margherita) - 2	ENS	55.362,87	-	214.110,90	-	-	4.362,40	-	59.727,27	214.110,90	153.483,63	20/05/1959
SARDEGNA - CAGLIARI - VIA CAPRERA 41	ENS	49.739,24	-	191.436,60	-	-	3.868,73	-	53.607,97	191.436,60	139.828,63	18/03/1963
LOMBARDIA - MILANO - VIA EUGENIO CHIESA 6 - VIA SAVARE'	ENS	79.585,17	-	366.660,60	-	-	6.133,21	-	85.718,38	366.660,60	230.942,12	14/03/1953
LOMBARDIA - MILANO - VIA EUGENIO CHIESA 6/2 - VIA SAVARE'	ENS	109.087,99	-	429.132,52	-	-	8.402,65	-	117.490,64	429.132,52	302.641,88	14/03/1953
LOMBARDIA - MILANO - VIA EUGENIO CHIESA 6/3 - VIA SAVARE'	ENS	41.411,42	-	159.838,64	-	-	3.196,76	-	44.608,18	159.838,64	115.229,86	14/03/1953
TOTALE		5.672.053,91	-	29.241.625,61	-	-	404.832,92	-	6.076.486,43	29.241.625,61	14.164.739,18	

ALLEGATI

**Rendiconto 2020**  
**Allegato E**  
**Residui passivi di spese non obbligatorie**  
**per capitolo e per esercizio di insorgenza**

ALLEGATI

ALLEGATO E

## Residui passivi di spese non obbligatorie per capitolo e per esercizio di insorgenza

Esercizio 2020

Capitolo	Descrizione	2016 e prec.	2017	2018	2019	2020	TOTALE
<b>UPB 2 - Pensioni</b>							
2U1210026	Residui al 1/1	1.842.531,05	-	-	-	-	1.842.531,05
	Impegni esercizio	-	-	-	-	-	-
	Pag. C/Competenza	-	-	-	-	-	-
	Pag. C/Residui	785,08	-	-	-	-	785,08
	Insussistenze	0,15	-	-	-	-	0,15
	Residui al 31/12	1.841.745,82	-	-	-	-	1.841.745,82
	<b>TOTALE UPB 2</b>	<b>1.841.745,82</b>	<b>-</b>	<b>-</b>	<b>-</b>	<b>-</b>	<b>-</b>
<b>UPB 3 - Prestazioni non pensionistiche</b>							
3U1210030	Residui al 1/1	47.507,13	32.253,28	19.399,54	177.044,28	-	276.204,23
	Impegni esercizio	-	-	-	-	122.523,70	122.523,70
	Pag. C/Competenza	-	-	-	-	78.576,52	78.576,52
	Pag. C/Residui	-	-	-	40.732,26	-	40.732,26
	Insussistenze	4.052,56	2.500,00	6.322,30	19.813,24	-	32.688,10
	Residui al 31/12	43.454,57	29.753,28	13.077,24	116.498,78	43.947,18	246.731,05
3U1210040	Residui al 1/1	7.824,00	-	-	26.763,04	-	34.587,04
	Impegni esercizio	-	-	-	-	44.068,08	44.068,08
	Pag. C/Competenza	-	-	-	-	7.846,34	7.846,34
	Pag. C/Residui	-	-	-	18.103,18	-	18.103,18
	Insussistenze	-	-	-	-	-	-
	Residui al 31/12	7.824,00	-	-	8.659,86	36.221,74	52.705,60
<b>TOTALE UPB 3</b>	<b>51.278,57</b>	<b>29.753,28</b>	<b>13.077,24</b>	<b>125.158,64</b>	<b>80.168,92</b>	<b>-</b>	<b>299.436,65</b>
<b>UPB 4 - Risorse umane</b>							
4U1101004	Residui al 1/1	-	-	5.455,55	4.590,73	-	10.046,28
	Impegni esercizio	-	-	-	-	-	-
	Pag. C/Competenza	-	-	-	-	-	-
	Pag. C/Residui	-	-	-	1.487,81	-	1.487,81
	Insussistenze	-	-	-	-	-	-
	Residui al 31/12	-	-	5.455,55	3.102,92	-	8.558,47
4U1101005	Residui al 1/1	24.465,38	11.631,57	55.570,60	58.356,27	-	150.023,82
	Impegni esercizio	-	-	-	-	121.684,84	121.684,84
	Pag. C/Competenza	-	-	-	-	57.552,12	57.552,12
	Pag. C/Residui	-	338,07	3.481,96	22.069,89	-	25.889,92
	Insussistenze	1.524,15	142,44	2.100,96	2.892,67	-	6.660,22
Residui al 31/12	22.941,23	11.151,06	49.987,68	33.393,71	64.132,72	181.606,40	
4U1101006	Residui al 1/1	-	5.000,00	11.000,00	8.336,67	-	24.336,67
	Impegni esercizio	-	-	-	-	11.000,00	11.000,00
	Pag. C/Competenza	-	-	-	-	-	-
	Pag. c/residui	-	-	-	1.206,73	-	1.206,73
	Insussistenze	-	5.000,00	11.000,00	-	-	16.000,00

Allegati alla Nota integrativa del Rendiconto 2020

ALLEGATO E

ALLEGATI

Capitolo	Descrizione	2016 e prec.	2017	2018	2019	2020	TOTALE
4U1101007	Residui al 31/12	-	-	-	7.129,94	11.000,00	18.129,94
	Residui al 1/1	92.549,52	72.389,35	95.431,15	179.401,00	-	439.771,02
	Impegni esercizio	-	-	-	-	268.634,70	268.634,70
	Pag. C/Competenza	-	-	-	-	25.988,96	25.988,96
	Pag. C/Residui	-	-	60,00	11.807,67	-	11.867,67
	Insussistenze	- 23.434,62	- 17.012,37	-	-	-	- 40.446,99
4U1102002	Residui al 31/12	69.114,90	55.376,98	95.371,15	167.593,33	242.645,74	630.102,10
	Residui al 1/1	1.768.160,50	1.897.086,70	1.746.911,95	2.668.484,46	-	8.080.643,61
	Impegni esercizio	-	-	-	-	13.256.902,89	13.256.902,89
	Pag. C/Competenza	-	-	-	-	11.240.291,30	11.240.291,30
	Pag. C/Residui	1.179,23	11.748,71	2.423,38	1.500.535,01	-	1.515.886,33
	Insussistenze	- 692.206,69	- 67.413,88	- 60.452,23	- 46.549,69	-	- 866.622,49
4U1102005	Residui al 31/12	1.074.774,58	1.817.924,11	1.684.036,34	1.121.399,76	2.016.611,59	7.714.746,38
	Residui al 1/1	353.462,91	990.183,18	1.680.801,41	6.861.217,27	-	9.885.664,77
	Impegni esercizio	-	-	-	-	8.429.561,09	8.429.561,09
	Pag. C/Competenza	-	-	-	-	3.222.866,90	3.222.866,90
	Pag. C/Residui	30.362,75	39.957,08	115.994,53	3.054.517,50	-	3.240.831,86
	Insussistenze	- 62.026,82	- 25.701,14	- 485.850,00	- 733.342,76	-	- 1.306.920,72
4U1102006	Residui al 31/12	261.073,34	924.524,96	1.078.956,88	3.073.357,01	5.206.694,19	10.544.606,38
	Residui al 1/1	41.544,32	18.933,23	14.093,31	50.000,00	-	124.570,86
	Impegni esercizio	-	-	-	-	58.852,67	58.852,67
	Pag. C/Competenza	-	-	-	-	8.852,67	8.852,67
	Pag. C/Residui	-	-	-	14.454,57	-	14.454,57
	Insussistenze	-	-	-	-	-	-
4U1102007	Residui al 31/12	41.544,32	18.933,23	14.093,31	35.545,43	50.000,00	160.116,29
	Residui al 1/1	58.819,23	1.363,63	234.731,34	1.015.154,30	-	1.310.068,50
	Impegni esercizio	-	-	-	-	1.199.950,22	1.199.950,22
	Pag. C/Competenza	-	-	-	-	405.062,79	405.062,79
	Pag. C/Residui	6.470,64	-	245,04	22.036,32	-	28.752,00
	Insussistenze	- 8.500,00	-	- 14.954,39	- 36.616,22	-	- 60.070,61
4U1102013	Residui al 31/12	43.848,59	1.363,63	219.531,91	956.501,76	794.887,43	2.016.133,32
	Residui al 1/1	5.260,58	-	-	-	-	5.260,58
	Impegni esercizio	-	-	-	-	-	-
	Pag. C/Competenza	-	-	-	-	-	-
	Pag.c/residui	-	-	-	-	-	-
	Insussistenze	-	-	-	-	-	-
4U1102014	Residui al 31/12	5.260,58	-	-	-	-	5.260,58
	Residui al 1/1	25.348,53	5.117,14	239.785,16	94.025,41	-	364.276,24
	Impegni esercizio	-	-	-	-	130.892,75	130.892,75
	Pag. C/Competenza	-	-	-	-	21.092,81	21.092,81
	Pag. C/Residui	1,50	93,93	1.280,08	4.925,83	-	6.301,34
	Insussistenze	- 208,84	- 275,32	- 132,63	- 295,09	-	- 911,88
4U1102030	Residui al 31/12	25.138,19	4.747,89	238.372,45	88.804,49	109.799,94	466.862,96
	Residui al 1/1	431.636,41	440.508,25	443.370,24	646.542,00	-	1.962.056,90

ALLEGATI

ALLEGATO E

Capitolo	Descrizione	2016 e prec.	2017	2018	2019	2020	TOTALE
4U1102031	Impegni esercizio	-	-	-	-	1.000.140,55	1.000.140,55
	Pag. C/Competenza	-	-	-	-	230.168,55	230.168,55
	Pag. C/Residui	-	-	-	75.781,75	-	75.781,75
	Insussistenze	-	-	-	-	-	-
	Residui al 31/12	431.636,41	440.508,25	443.370,24	570.760,25	769.972,00	2.656.247,15
4U1102034	Residui al 1/1	4.902,00	-	100.918,95	351.518,20	-	457.339,15
	Impegni esercizio	-	-	-	-	384.791,55	384.791,55
	Pag. C/Competenza	-	-	-	-	84.999,75	84.999,75
	Pag. C/Residui	-	-	8.971,11	142.311,94	-	151.283,05
	Insussistenze	-	-	56.263,32	70.612,29	-	126.875,61
4U1104007	Residui al 31/12	4.902,00	-	35.684,52	138.593,97	299.791,80	478.972,29
	Residui al 1/1	-	-	-	666.727,78	-	666.727,78
	Impegni esercizio	-	-	-	-	84.630,09	84.630,09
	Pag. C/Competenza	-	-	-	-	84.630,09	84.630,09
	Pag.c/residui	-	-	-	344.397,14	-	344.397,14
4U1104008	Insussistenze	-	-	-	-	-	-
	Residui al 31/12	-	-	-	322.330,64	-	322.330,64
	Residui al 1/1	14.668,07	8.396,78	27.652,08	33.905,21	-	84.622,14
	Impegni esercizio	-	-	-	-	94.902,55	94.902,55
	Pag. C/Competenza	-	-	-	-	45.830,43	45.830,43
4U1104053	Pag. C/Residui	737,77	-	380,93	2.419,86	-	3.538,56
	Insussistenze	-	200,00	30,49	1.075,18	-	1.305,67
	Residui al 31/12	13.930,30	8.196,78	27.240,66	30.410,17	49.072,12	128.850,03
	Residui al 1/1	-	-	120.616,14	45.741,62	-	166.357,76
	Impegni esercizio	-	-	-	-	325.717,45	325.717,45
4U1104073	Pag. C/Competenza	-	-	-	-	12.548,07	12.548,07
	Pag. C/Residui	-	-	-	23.608,19	-	23.608,19
	Insussistenze	-	-	626,80	-	-	626,80
	Residui al 31/12	-	-	119.989,34	22.133,43	313.169,38	455.292,15
	Residui al 1/1	-	-	-	300.000,00	-	300.000,00
4U1206063	Impegni esercizio	-	-	-	-	30.917,51	30.917,51
	Pag. C/Competenza	-	-	-	-	-	-
	Pag. C/Residui	-	-	-	87.958,80	-	87.958,80
	Insussistenze	-	-	-	-	-	-
	Residui al 31/12	-	-	-	212.041,20	30.917,51	242.958,71
4U1206063	Residui al 1/1	-	11.645,04	14.135,40	-	-	25.780,44
	Impegni esercizio	-	-	-	-	-	-
	Pag. C/Competenza	-	-	-	-	-	-
	Pag.c/residui	-	-	-	-	-	-
	Insussistenze	-	-	-	-	-	-
4U1206063	Residui al 31/12	-	11.645,04	14.135,40	-	-	25.780,44
	Residui al 1/1	35.810,00	36.610,00	191.977,90	585.637,15	-	850.035,05
	Impegni esercizio	-	-	-	-	585.950,00	585.950,00
	Pag. C/Competenza	-	-	-	-	534.120,00	534.120,00

ALLEGATO E

ALLEGATI

Capitolo	Descrizione	2016 e prec.	2017	2018	2019	2020	TOTALE
4U1206075	Pag. C/Residui	-	-	450,00	36.270,00	-	36.720,00
	Insussistenze	- 5.500,00	- 2.025,00	- 1.002,71	- 38.506,25	-	47.033,96
	Residui al 31/12	30.310,00	34.585,00	190.525,19	510.860,90	51.830,00	818.111,09
	Residui al 1/1	12.670,00	12.030,00	17.000,00	17.000,00	-	58.700,00
	Impegni esercizio	-	-	-	-	17.000,00	17.000,00
	Pag. C/Competenza	-	-	-	-	-	-
	Pag. C/Residui	-	-	-	-	-	-
4U1206081	Insussistenze	-	-	-	-	-	-
	Residui al 31/12	12.670,00	12.030,00	17.000,00	17.000,00	17.000,00	75.700,00
	Residui al 1/1	59.200,63	15.707,49	7.306.178,28	10.062.793,50	-	17.443.879,90
	Impegni esercizio	-	-	-	-	18.741.771,88	18.741.771,88
	Pag. C/Competenza	-	-	-	-	8.140.967,50	8.140.967,50
	Pag. C/Residui	-	4.262,50	7.281.930,36	2.974.846,95	-	10.261.039,81
	Insussistenze	- 6.933,53	-	-	-	-	6.933,53
4U2114003	Residui al 31/12	52.267,10	11.444,99	24.247,92	7.087.946,55	10.600.804,38	17.776.710,94
	Residui al 1/1	604.330,23	33.928,43	61.136,49	6.653.171,29	-	7.352.566,44
	Impegni esercizio	-	-	-	-	81.795.693,28	81.795.693,28
	Pag. C/Competenza	-	-	-	-	77.144.182,98	77.144.182,98
	Pag. C/Residui	-	-	-	6.491.950,53	-	6.491.950,53
	Insussistenze	- 7.296,83	-	-	-	-	7.296,83
	Residui al 31/12	597.033,40	33.928,43	61.136,49	161.220,76	4.651.510,30	5.504.829,38
4U2114004	Residui al 1/1	6.894.053,79	6.044.836,24	5.398.661,77	26.405.313,17	-	44.742.864,97
	Impegni esercizio	-	-	-	-	64.241.155,67	64.241.155,67
	Pag. C/Competenza	-	-	-	-	32.045.274,16	32.045.274,16
	Pag. C/Residui	-	24.200,00	215.551,20	20.435.637,53	-	20.675.388,73
	Insussistenze	- 5.239.115,70	- 6.020.636,24	- 518.311,57	- 300.003,00	-	12.078.066,51
	Residui al 31/12	1.654.938,09	-	4.664.799,00	5.669.672,64	32.195.881,51	44.185.291,24
	TOTALE UPB4	4.341.383,03	3.386.360,35	8.983.934,03	20.229.798,86	57.475.720,61	94.417.196,88
UPB 5 - Risorse strumentali							
5U1101005	Residui al 1/1	34.469,40	-	-	-	-	34.469,40
	Impegni esercizio	-	-	-	-	-	-
	Pag. C/Competenza	-	-	-	-	-	-
	Pag. C/Residui	-	-	-	-	-	-
	Insussistenze	-	-	-	-	-	-
	Residui al 31/12	34.469,40	-	-	-	-	34.469,40
	Residui al 1/1	252.253,54	-	-	-	-	252.253,54
5U1101007	Impegni esercizio	-	-	-	-	-	-
	Pag. C/Competenza	-	-	-	-	-	-
	Pag. C/residui	-	-	-	-	-	-
	Insussistenze	-	-	-	-	-	-
	Residui al 31/12	252.253,54	-	-	-	-	252.253,54
	Residui al 1/1	690.503,66	-	-	-	-	690.503,66
	Impegni esercizio	-	-	-	-	-	-
5U1102030	Pag. C/Competenza	-	-	-	-	-	-





ALLEGATI

ALLEGATO E

Capitolo	Descrizione	2016 e prec.	2017	2018	2019	2020	TOTALE
5U1104001	Pag.c/residui	-	-	-	-	-	-
	Insussistenze	-	-	-	-	-	-
	Residui al 31/12	690.503,66	-	-	-	-	690.503,66
	Residui al 1/1	280.715,06	101,73	438,50	86.745,95	-	368.001,24
	Impegni esercizio	-	-	-	-	406.382,06	406.382,06
	Pag. C/Competenza	-	-	-	-	355.321,31	355.321,31
	Pag. C/Residui	-	-	-	4.086,20	-	4.086,20
5U1104005	Insussistenze	19.851,35	0,05	-	0,07	-	19.851,47
	Residui al 31/12	260.863,71	101,68	438,50	82.659,68	51.060,75	395.124,32
	Residui al 1/1	55.657,34	3.421,22	9.318,62	124.956,33	-	193.353,51
	Impegni esercizio	-	-	-	-	160.729,26	160.729,26
	Pag. C/Competenza	-	-	-	-	88.766,48	88.766,48
	Pag. C/Residui	297,50	-	245,80	99.103,95	-	99.647,25
	Insussistenze	447,74	3.392,52	5.761,16	1.707,83	-	11.309,25
5U1104006	Residui al 31/12	54.912,10	28,70	3.311,66	24.144,55	71.962,78	154.359,79
	Residui al 1/1	-	-	53,59	-	-	53,59
	Impegni esercizio	-	-	-	-	5.512,00	5.512,00
	Pag. C/Competenza	-	-	-	-	-	-
	Pag. C/Residui	-	-	-	-	-	-
	Insussistenze	-	-	-	-	-	-
	Residui al 31/12	-	-	53,59	-	5.512,00	5.565,59
5U1104007	Residui al 1/1	12.841,38	-	-	-	-	12.841,38
	Impegni esercizio	-	-	-	-	-	-
	Pag. C/Competenza	-	-	-	-	-	-
	Pag.c/residui	-	-	-	-	-	-
	Insussistenze	-	-	-	-	-	-
	Residui al 31/12	12.841,38	-	-	-	-	12.841,38
	Residui al 1/1	13.164,68	-	-	-	-	13.164,68
5U1104008	Impegni esercizio	-	-	-	-	-	-
	Pag. C/Competenza	-	-	-	-	-	-
	Pag.c/residui	-	-	-	-	-	-
	Insussistenze	-	-	-	-	-	-
	Residui al 31/12	13.164,68	-	-	-	-	13.164,68
	Residui al 1/1	355.627,72	38.380,43	33.198,16	558.973,67	-	986.179,98
	Impegni esercizio	-	-	-	-	2.016.543,76	2.016.543,76
5U1104009	Pag. C/Competenza	-	-	-	-	1.746.760,30	1.746.760,30
	Pag. C/Residui	31.165,46	421,22	3.435,52	508.807,17	-	543.829,37
	Insussistenze	13.141,46	7.055,31	3.684,34	2.802,81	-	26.683,92
	Residui al 31/12	311.320,80	30.903,90	26.078,30	47.363,69	269.783,46	685.450,15
	Residui al 1/1	48.524,20	61,39	38.411,13	32.452,83	-	119.449,55
	Impegni esercizio	-	-	-	-	111.971,16	111.971,16
	Pag. C/Competenza	-	-	-	-	64.738,30	64.738,30
5U1104010	Pag. C/Residui	-	44,37	390,63	15.288,15	-	15.723,15
	Insussistenze	2.056,00	-	49,88	-	-	2.105,88

ALLEGATO E

ALLEGATI

Capitolo	Descrizione	2016 e prec.	2017	2018	2019	2020	TOTALE
5U1104011	Residui al 31/12	46.468,20	17,02	37.970,62	17.164,68	47.232,86	148.853,38
	Residui al 1/1	13.633.193,26	2.072.117,29	1.374.253,68	6.250.301,29	-	23.329.865,52
	Impegni esercizio	-	-	-	-	8.442.390,70	8.442.390,70
	Pag. C/Competenza	-	-	-	-	1.161.989,16	1.161.989,16
	Pag. C/Residui	104,11	51,07	1.721,42	1.618.523,67	-	1.620.400,27
	Insussistenze	- 242.378,82	- 253.419,11	- 283.172,16	- 475.512,74	-	- 1.254.482,83
5U1104012	Residui al 31/12	13.390.710,33	1.818.647,11	1.089.360,10	4.156.264,88	7.280.401,54	27.735.383,96
	Residui al 1/1	7.814.512,78	3.919.654,84	4.864.271,84	9.280.909,05	-	25.879.348,51
	Impegni esercizio	-	-	-	-	21.841.756,68	21.841.756,68
	Pag. C/Competenza	-	-	-	-	10.461.383,04	10.461.383,04
	Pag. C/Residui	96.685,12	60.806,22	39.095,72	3.792.462,77	-	3.989.049,83
	Insussistenze	- 2.833.774,72	- 309.111,40	- 293.384,11	- 294.845,88	-	- 3.731.116,11
5U1104013	Residui al 31/12	4.884.052,94	3.549.737,22	4.531.792,01	5.193.600,40	11.380.373,64	29.539.556,21
	Residui al 1/1	5.031.773,72	2.214.381,62	2.334.581,52	5.435.835,49	-	15.016.572,35
	Impegni esercizio	-	-	-	-	9.365.561,57	9.365.561,57
	Pag. C/Competenza	-	-	-	-	4.594.492,16	4.594.492,16
	Pag. C/Residui	11.450,73	37.196,30	51.985,80	2.989.057,29	-	3.089.690,12
	Insussistenze	- 408.758,18	- 104.476,72	- 94.561,03	- 112.376,91	-	- 720.172,84
5U1104014	Residui al 31/12	4.611.564,81	2.072.708,60	2.188.034,69	2.334.401,29	4.771.069,41	15.977.778,80
	Residui al 1/1	8.920.122,13	2.464.030,66	5.115.187,35	25.723.218,30	-	42.222.558,44
	Impegni esercizio	-	-	-	-	78.261.634,57	78.261.634,57
	Pag. C/Competenza	-	-	-	-	43.323.392,51	43.323.392,51
	Pag. C/Residui	290.271,32	37.461,83	357.248,95	15.139.572,10	-	15.824.554,20
	Insussistenze	- 1.103.234,03	- 348.708,94	- 455.504,67	- 1.455.381,48	-	- 3.362.829,12
5U1104015	Residui al 31/12	7.526.616,78	2.077.859,89	4.302.433,73	9.128.264,72	34.938.242,06	57.973.417,18
	Residui al 1/1	2.847.792,90	598.425,85	1.290.777,08	2.906.729,38	-	7.643.725,21
	Impegni esercizio	-	-	-	-	33.385.786,31	33.385.786,31
	Pag. C/Competenza	-	-	-	-	31.170.351,55	31.170.351,55
	Pag. C/Residui	48.488,29	231.416,31	232.782,05	1.545.870,79	-	2.058.557,44
	Insussistenze	- 98.457,42	- 20.309,54	- 88.749,35	- 24.543,43	-	- 232.059,74
5U1104016	Residui al 31/12	2.700.847,19	346.700,00	969.245,68	1.336.315,16	2.215.434,76	7.568.542,79
	Residui al 1/1	1.760.724,07	678.595,06	1.398.918,48	5.307.181,78	-	9.145.419,39
	Impegni esercizio	-	-	-	-	6.114.756,32	6.114.756,32
	Pag. C/Competenza	-	-	-	-	920.931,55	920.931,55
	Pag. C/Residui	37.000,90	112.441,61	229.069,82	2.928.988,98	-	3.307.501,31
	Insussistenze	- 66.166,63	- 125.409,63	- 96.274,92	- 20.094,58	-	- 307.945,76
5U1104017	Residui al 31/12	1.657.556,54	440.743,82	1.073.573,74	2.358.098,22	5.193.824,77	10.723.797,09
	Residui al 1/1	81,80	1.177,93	255,54	5.279,03	-	6.794,30
	Impegni esercizio	-	-	-	-	606,92	606,92
	Pag. C/Competenza	-	-	-	-	328,27	328,27
	Pag. C/Residui	-	-	-	4.236,15	-	4.236,15
	Insussistenze	-	-	-	-	-	-
5U1104018	Residui al 31/12	81,80	1.177,93	255,54	1.042,88	278,65	2.836,80
	Residui al 1/1	4.682.096,15	1.290.808,43	2.238.168,26	5.509.243,49	-	13.720.316,33



*Il Segretario*

Allegati alla Nota integrativa del Rendiconto 2020

343

ALLEGATI

ALLEGATO E

Capitolo	Descrizione	2016 e prec.	2017	2018	2019	2020	TOTALE
5U1104024	Impegni esercizio	-	-	-	-	8.630.592,03	8.630.592,03
	Pag. C/Competenza	-	-	-	-	2.825.503,85	2.825.503,85
	Pag. C/Residui	39.995,92	12.489,80	138.184,42	1.649.266,90	-	1.839.937,04
	Insussistenze	- 193.264,28	- 1.133,76	- 48.474,29	- 980.171,10	-	- 1.223.043,43
	Residui al 31/12	4.448.835,95	1.277.184,87	2.051.509,55	2.879.805,49	5.805.088,18	16.462.424,04
5U1104025	Residui al 1/1	5.414,03	-	-	-	-	5.414,03
	Impegni esercizio	-	-	-	-	-	-
	Pag. C/Competenza	-	-	-	-	-	-
	Pag.c/residui	-	-	-	-	-	-
	Insussistenze	-	-	-	-	-	-
5U1104026	Residui al 31/12	5.414,03	-	-	-	-	5.414,03
	Residui al 1/1	74.496,90	-	-	-	-	74.496,90
	Impegni esercizio	-	-	-	-	-	-
	Pag. C/Competenza	-	-	-	-	-	-
	Pag.c/residui	-	-	-	-	-	-
5U1104027	Insussistenze	-	-	-	-	-	-
	Residui al 31/12	74.496,90	-	-	-	-	74.496,90
	Residui al 1/1	40.632,43	-	-	-	-	40.632,43
	Impegni esercizio	-	-	-	-	-	-
	Pag. C/Competenza	-	-	-	-	-	-
5U1104030	Pag.c/residui	-	-	-	-	-	-
	Insussistenze	-	-	-	-	-	-
	Residui al 31/12	40.632,43	-	-	-	-	40.632,43
	Residui al 1/1	1.976,19	-	-	-	-	1.976,19
	Impegni esercizio	-	-	-	-	-	-
5U1104036	Pag. C/Competenza	-	-	-	-	-	-
	Pag.c/residui	-	-	-	-	-	-
	Insussistenze	-	-	-	-	-	-
	Residui al 31/12	1.976,19	-	-	-	-	1.976,19
	Residui al 1/1	653.237,36	34.804,89	75.249,36	331.004,34	-	1.094.295,95
5U1104039	Impegni esercizio	-	-	-	-	524.832,40	524.832,40
	Pag. C/Competenza	-	-	-	-	307.463,52	307.463,52
	Pag. C/Residui	650,06	-	3.105,93	159.656,55	-	163.412,54
	Insussistenze	- 206.818,92	-	2.382,93	1.926,06	-	211.127,91
	Residui al 31/12	445.768,38	34.804,89	69.760,50	169.421,73	217.368,88	937.124,38
5U1104039	Residui al 1/1	128.853,25	61.605,49	25.839,43	54.880,64	-	271.178,81
	Impegni esercizio	-	-	-	-	438.116,15	438.116,15
	Pag. C/Competenza	-	-	-	-	312.864,30	312.864,30
	Pag. C/Residui	-	-	-	43.557,03	-	43.557,03
	Insussistenze	- 366,00	- 48.754,35	- 20.841,66	- 8.143,30	-	- 78.105,31
5U1104039	Residui al 31/12	128.487,25	12.851,14	4.997,77	3.180,31	125.251,85	274.768,32
	Residui al 1/1	192.960,21	171.658,70	305.881,32	1.389.363,22	-	2.059.863,45
	Impegni esercizio	-	-	-	-	2.759.413,33	2.759.413,33
	Pag. C/Competenza	-	-	-	-	1.675.774,90	1.675.774,90

ALLEGATO E

ALLEGATI

Capitolo	Descrizione	2016 e prec.	2017	2018	2019	2020	TOTALE
SU1104040	Pag. C/Residui	-	-	-	1.041.543,83	-	1.041.543,83
	Insussistenze	- 192.960,21	- 171.658,70	- 293.661,26	- 305.218,28	-	- 963.498,45
	Residui al 31/12	-	-	12.220,06	42.601,11	1.083.638,43	1.138.459,60
	Residui al 1/1	4.637,15	-	15.109,69	530.263,48	-	550.010,32
	Impegni esercizio	-	-	-	-	775.859,62	775.859,62
	Pag. C/Competenza	-	-	-	-	469.549,11	469.549,11
	Pag. C/Residui	-	-	-	501.305,44	-	501.305,44
SU1104041	Insussistenze	- 1.979,44	-	14.086,64	28,53	-	- 16.094,61
	Residui al 31/12	2.657,71	-	1.023,05	28.929,51	306.310,51	338.920,78
	Residui al 1/1	248.483,83	2.300.756,93	1.704.875,12	7.167.241,45	-	11.421.357,33
	Impegni esercizio	-	-	-	-	14.133.001,12	14.133.001,12
	Pag. C/Competenza	-	-	-	-	9.225.805,40	9.225.805,40
	Pag. C/Residui	-	1.346.214,57	177.327,00	6.004.011,82	-	7.527.553,39
	Insussistenze	-	0,02	-	-	-	0,02
SU1104042	Residui al 31/12	248.483,83	954.542,34	1.527.548,12	1.163.229,63	4.907.195,72	8.800.999,64
	Residui al 1/1	48.951,10	2.135,35	1.451,80	956,38	-	53.494,63
	Impegni esercizio	-	-	-	-	1.679.533,33	1.679.533,33
	Pag. C/Competenza	-	-	-	-	-	-
	Pag.c/residui	-	-	-	956,38	-	956,38
	Insussistenze	- 13.968,89	-	-	-	-	- 13.968,89
	Residui al 31/12	34.982,21	2.135,35	1.451,80	-	1.679.533,33	1.718.102,69
SU1104044	Residui al 1/1	119.209,39	0,01	0,01	-	-	119.209,41
	Impegni esercizio	-	-	-	-	2.453.846,58	2.453.846,58
	Pag. C/Competenza	-	-	-	-	2.447.120,88	2.447.120,88
	Pag. C/Residui	-	-	-	-	-	-
	Insussistenze	-	0,01	0,01	-	-	0,02
	Residui al 31/12	119.209,39	-	-	-	6.725,70	125.935,09
	Residui al 1/1	3.097.552,51	-	-	-	-	3.097.552,51
SU1104045	Impegni esercizio	-	-	-	-	-	-
	Pag. C/Competenza	-	-	-	-	-	-
	Pag.c/residui	-	-	-	-	-	-
	Insussistenze	- 13,34	-	-	-	-	- 13,34
	Residui al 31/12	3.097.539,17	-	-	-	-	3.097.539,17
	Residui al 1/1	3.957.421,77	-	-	-	-	3.957.421,77
	Impegni esercizio	-	-	-	-	-	-
SU1104048	Pag. C/Competenza	-	-	-	-	-	-
	Pag.c/residui	-	-	-	-	-	-
	Insussistenze	-	-	-	-	-	-
	Residui al 31/12	3.957.421,77	-	-	-	-	3.957.421,77
	Residui al 1/1	-	-	1.007,45	27.572,00	-	28.579,45
	Impegni esercizio	-	-	-	-	14.800.830,12	14.800.830,12
	Pag. C/Competenza	-	-	-	-	12.874.487,88	12.874.487,88
SU1104049	Pag. C/Residui	-	-	-	27.572,00	-	27.572,00
	Insussistenze	-	-	-	-	-	-



Il Segretario

ALLEGATI

ALLEGATO E

Capitolo	Descrizione	2016 e prec.	2017	2018	2019	2020	TOTALE
5U1104050	Residui al 31/12	-	-	1.007,45	-	1.926.342,24	1.927.349,69
	Residui al 1/1	6.063.955,28	1.431.992,19	5.075.155,37	38.420.123,08	-	50.991.225,92
	Impegni esercizio	-	-	-	-	108.955.125,18	108.955.125,18
	Pag. C/Competenza	-	-	-	-	43.661.753,49	43.661.753,49
	Pag. C/Residui	31.755,13	338.470,74	2.487.323,69	29.841.100,38	-	32.698.649,94
	Insussistenze	- 308.309,17	-	87,32	- 43.457,62	-	351.854,11
5U1104051	Residui al 31/12	5.723.890,98	1.093.521,45	2.587.744,36	8.535.565,08	65.293.371,69	83.234.093,56
	Residui al 1/1	-	27,32	-	-	-	27,32
	Impegni esercizio	-	-	-	-	-	-
	Pag. C/Competenza	-	-	-	-	-	-
	Pag.c/residui	-	-	-	-	-	-
	Insussistenze	-	27,32	-	-	-	27,32
5U1104053	Residui al 31/12	-	-	-	-	-	-
	Residui al 1/1	935.929,51	-	-	-	-	935.929,51
	Impegni esercizio	-	-	-	-	-	-
	Pag. C/Competenza	-	-	-	-	-	-
	Pag.c/residui	-	-	-	-	-	-
	Insussistenze	-	-	-	-	-	-
5U1104058	Residui al 31/12	935.929,51	-	-	-	-	935.929,51
	Residui al 1/1	76.376,55	20.196,27	53.834,59	290.076,20	-	440.483,61
	Impegni esercizio	-	-	-	-	647.554,38	647.554,38
	Pag. C/Competenza	-	-	-	-	419.144,14	419.144,14
	Pag. C/Residui	-	-	-	255.910,50	-	255.910,50
	Insussistenze	-	-	694,81	- 670,40	-	1.365,21
5U1104060	Residui al 31/12	76.376,55	20.196,27	53.139,78	33.495,30	228.410,24	411.618,14
	Residui al 1/1	66.536,41	-	-	-	-	66.536,41
	Impegni esercizio	-	-	-	-	-	-
	Pag. C/Competenza	-	-	-	-	-	-
	Pag.c/residui	216,00	-	-	-	-	216,00
	Insussistenze	-	-	-	-	-	-
5U1104061	Residui al 31/12	66.320,41	-	-	-	-	66.320,41
	Residui al 1/1	-	-	4.630,00	-	-	4.630,00
	Impegni esercizio	-	-	-	-	7.000,00	7.000,00
	Pag. C/Competenza	-	-	-	-	-	-
	Pag. C/Residui	-	-	-	-	-	-
	Insussistenze	-	-	-	-	-	-
5U1104062	Residui al 31/12	-	-	4.630,00	-	7.000,00	11.630,00
	Residui al 1/1	2.037.393,86	-	94.148,94	579.784,29	-	2.711.327,09
	Impegni esercizio	-	-	-	-	1.458.919,20	1.458.919,20
	Pag. C/Competenza	-	-	-	-	162.906,40	162.906,40
	Pag. C/Residui	-	-	54.034,10	273.982,45	-	328.016,55
	Insussistenze	-	-	1.723,90	-	-	1.723,90
5U1104067	Residui al 31/12	2.037.393,86	-	38.390,94	305.801,84	1.296.012,80	3.677.599,44
	Residui al 1/1	14.238.644,58	1.835.860,67	673.182,71	14.807.091,36	-	31.554.779,32

ALLEGATO E

ALLEGATI

Capitolo	Descrizione	2016 e prec.	2017	2018	2019	2020	TOTALE
5U1104069	Impegni esercizio	-	-	-	-	98.563.781,66	98.563.781,66
	Pag. C/Competenza	-	-	-	-	63.874.836,63	63.874.836,63
	Pag. C/Residui	-	-	-	14.335.331,55	-	14.335.331,55
	Insussistenze	- 106.804,51	- 247.787,86	- 627.546,19	-	-	- 982.138,56
	Residui al 31/12	14.131.840,07	1.588.072,81	45.636,52	471.759,81	34.688.945,03	50.926.254,24
	Residui al 1/1	65.521,71	34.979,10	16.651,49	5.655.926,11	-	5.773.078,41
	Impegni esercizio	-	-	-	-	2.909.943,65	2.909.943,65
	Pag. C/Competenza	-	-	-	-	1.192.592,23	1.192.592,23
	Pag. C/Residui	-	-	120,89	285.367,25	-	285.488,14
	Insussistenze	-	-	-	10.472,02	-	10.472,02
5U1104072	Residui al 31/12	65.521,71	34.979,10	16.530,60	5.360.086,84	1.717.351,42	7.194.469,67
	Residui al 1/1	7.041.144,39	3.408.940,67	6.797.297,06	9.754.356,70	-	27.001.738,82
	Impegni esercizio	-	-	-	-	22.622.774,77	22.622.774,77
	Pag. C/Competenza	-	-	-	-	11.093.961,21	11.093.961,21
	Pag. C/Residui	3.539,02	11.245,24	377.775,09	3.515.020,44	-	3.907.579,79
	Insussistenze	- 23.542,00	- 12.404,62	- 81.531,90	- 136.720,69	-	- 254.199,21
	Residui al 31/12	7.014.063,37	3.385.290,81	6.337.990,07	6.102.615,57	11.528.813,56	34.368.773,38
	Residui al 1/1	3.258.167,30	2.004.133,15	9.914.474,53	35.861.530,47	-	51.038.305,45
	Impegni esercizio	-	-	-	-	57.560.431,67	57.560.431,67
	Pag. C/Competenza	-	-	-	-	22.951.665,24	22.951.665,24
5U1104075	Pag. C/Residui	-	-	1.122.956,95	27.980.986,18	-	29.103.943,13
	Insussistenze	-	-	133,18	50.868,53	-	51.001,71
	Residui al 31/12	3.258.167,30	2.004.133,15	8.791.384,40	7.829.675,76	34.608.766,43	56.492.127,04
	Residui al 1/1	8.160,71	-	-	-	-	8.160,71
	Impegni esercizio	-	-	-	-	-	-
	Pag. C/Competenza	-	-	-	-	-	-
	Pag.c/residui	-	-	-	-	-	-
	Insussistenze	-	-	-	-	-	-
	Residui al 31/12	8.160,71	-	-	-	-	8.160,71
	Residui al 1/1	4.899,68	-	980,00	1.110,00	-	6.989,68
5U1206076	Impegni esercizio	-	-	-	-	31.193,00	31.193,00
	Pag. C/Competenza	-	-	-	-	31.193,00	31.193,00
	Pag.c/residui	-	-	-	-	-	-
	Insussistenze	-	-	-	-	-	-
	Residui al 31/12	4.899,68	-	980,00	1.110,00	-	6.989,68
	Residui al 1/1	244,00	-	-	-	-	244,00
	Impegni esercizio	-	-	-	-	-	-
	Pag. C/Competenza	-	-	-	-	-	-
	Pag.c/residui	-	-	-	-	-	-
	Insussistenze	-	-	-	-	-	-
5U1206082	Residui al 31/12	244,00	-	-	-	-	244,00
	Residui al 1/1	341.957,68	1.459,15	35.643,65	314.348,10	-	693.408,58
	Impegni esercizio	-	-	-	-	1.076.790,88	1.076.790,88
	Pag. C/Competenza	-	-	-	-	821.122,92	821.122,92
	Impegni esercizio	-	-	-	-	-	-
	Pag. C/Competenza	-	-	-	-	-	-
	Pag.c/residui	-	-	-	-	-	-
	Insussistenze	-	-	-	-	-	-
	Residui al 31/12	244,00	-	-	-	-	244,00
	Residui al 1/1	341.957,68	1.459,15	35.643,65	314.348,10	-	693.408,58
5U1210003	Impegni esercizio	-	-	-	-	1.076.790,88	1.076.790,88
	Pag. C/Competenza	-	-	-	-	821.122,92	821.122,92
	Pag.c/residui	-	-	-	-	-	-
	Insussistenze	-	-	-	-	-	-
	Residui al 31/12	244,00	-	-	-	-	244,00
	Residui al 1/1	341.957,68	1.459,15	35.643,65	314.348,10	-	693.408,58
	Impegni esercizio	-	-	-	-	1.076.790,88	1.076.790,88
	Pag. C/Competenza	-	-	-	-	821.122,92	821.122,92
	Pag.c/residui	-	-	-	-	-	-
	Insussistenze	-	-	-	-	-	-
5U1210004	Residui al 31/12	244,00	-	-	-	-	244,00
	Residui al 1/1	341.957,68	1.459,15	35.643,65	314.348,10	-	693.408,58
	Impegni esercizio	-	-	-	-	1.076.790,88	1.076.790,88
	Pag. C/Competenza	-	-	-	-	821.122,92	821.122,92
	Pag.c/residui	-	-	-	-	-	-
	Insussistenze	-	-	-	-	-	-
	Residui al 31/12	244,00	-	-	-	-	244,00
	Residui al 1/1	341.957,68	1.459,15	35.643,65	314.348,10	-	693.408,58
	Impegni esercizio	-	-	-	-	1.076.790,88	1.076.790,88
	Pag. C/Competenza	-	-	-	-	821.122,92	821.122,92



*Il Segretario*

Allegati alla Nota integrativa del Rendiconto 2020

347

ALLEGATI

ALLEGATO E

Capitolo	Descrizione	2016 e prec.	2017	2018	2019	2020	TOTALE
5U12110029	Pag. C/Residui	520,00	-	-	257.552,80	-	258.072,80
	Insussistenze	-	0,03	0,01	1.800,57	-	1.800,61
	Residui al 31/12	341.437,68	1.459,12	35.643,64	54.994,73	255.667,96	689.203,13
	Residui al 1/1	-	-	-	44.292.473,32	-	44.292.473,32
	Impegni esercizio	-	-	-	-	79.036.901,64	79.036.901,64
	Pag. C/Competenza	-	-	-	-	14.377.900,07	14.377.900,07
	Pag. C/Residui	-	-	-	28.746.754,53	-	28.746.754,53
5U2111007	Insussistenze	-	-	-	-	-	-
	Residui al 31/12	-	-	-	15.545.718,79	64.659.001,57	80.204.720,36
	Residui al 1/1	307.757,18	-	-	-	-	307.757,18
	Impegni esercizio	-	-	-	-	-	-
	Pag. C/Competenza	-	-	-	-	-	-
	Pag.c/residui	-	-	-	-	-	-
	Insussistenze	-	-	-	-	-	-
5U2112001	Residui al 31/12	307.757,18	-	-	-	-	307.757,18
	Residui al 1/1	14.000,00	-	-	-	-	14.000,00
	Impegni esercizio	-	-	-	-	-	-
	Pag. C/Competenza	-	-	-	-	-	-
	Pag.c/residui	-	-	-	-	-	-
	Insussistenze	-	-	-	-	-	-
	Residui al 31/12	14.000,00	-	-	-	-	14.000,00
5U2112002	Residui al 1/1	152.733,19	194.244,32	162.550,86	1.063.188,02	-	1.572.716,39
	Impegni esercizio	-	-	-	-	492.057,42	492.057,42
	Pag. C/Competenza	-	-	-	-	158.496,72	158.496,72
	Pag. C/Residui	133.071,54	20.794,25	-	740.843,65	-	894.709,44
	Insussistenze	2.178,10	-	-	7.408,07	-	9.586,17
	Residui al 31/12	17.483,55	173.450,07	162.550,86	314.936,30	333.560,70	1.001.981,48
	Residui al 1/1	711.619,58	127.353,93	66.025,39	1.896.262,82	-	2.801.261,72
5U2112003	Impegni esercizio	-	-	-	-	2.294.592,99	2.294.592,99
	Pag. C/Competenza	-	-	-	-	1.717.175,30	1.717.175,30
	Pag. C/Residui	-	275,91	32.886,85	1.776.150,86	-	1.809.313,62
	Insussistenze	1.152,44	-	5.278,18	128,75	-	6.559,37
	Residui al 31/12	710.467,14	127.078,02	27.860,36	119.983,21	577.417,69	1.562.806,42
	Residui al 1/1	407.737,18	-	4.926.408,55	15.219.359,09	-	20.553.504,82
	Impegni esercizio	-	-	-	-	30.916.870,52	30.916.870,52
5U2112008	Pag. C/Competenza	-	-	-	-	16.682.697,58	16.682.697,58
	Pag. C/Residui	-	-	4.911.596,98	15.025.076,49	-	19.936.673,47
	Insussistenze	232.499,79	-	-	-	-	232.499,79
	Residui al 31/12	175.237,39	-	14.811,57	194.282,60	14.234.172,94	14.618.504,50
	Residui al 1/1	15.933.162,45	3.199.982,13	18.013.204,34	39.025.400,29	-	76.171.749,21
	Impegni esercizio	-	-	-	-	71.197.797,62	71.197.797,62
	Pag. C/Competenza	-	-	-	-	3.222.459,17	3.222.459,17
5U2112009	Pag. C/Residui	398.610,33	935.999,50	11.056.219,18	24.077.612,21	-	36.468.441,22
	Insussistenze	2.403.637,66	-	58,55	62,91	-	2.403.759,12

ALLEGATO E

ALLEGATI

Capitolo	Descrizione	2016 e prec.	2017	2018	2019	2020	TOTALE	
5U2112010	Residui al 31/12	13.130.914,46	2.263.982,63	6.956.926,61	14.947.725,17	67.975.338,45	105.274.887,32	
	Residui al 1/1	10.123.085,64	2.786.695,21	4.672.323,42	10.394.446,24	-	27.976.550,51	
	Impegni esercizio	-	-	-	-	9.905.107,60	9.905.107,60	
	Pag. C/Competenza	-	-	-	-	430.555,60	430.555,60	
	Pag. C/Residui	707.532,14	635.027,81	814.207,30	3.269.887,29	-	5.426.654,54	
5U2112011	Insussistenze	- 49.985,69	- 9.466,51	- 62.286,45	- 2.528,22	-	- 124.266,87	
	Residui al 31/12	9.365.567,81	2.142.200,89	3.795.829,67	7.122.030,73	9.474.552,00	31.900.181,10	
	Residui al 1/1	892.832,09	269.867,19	526.213,01	937.454,88	-	2.626.367,17	
	Impegni esercizio	-	-	-	-	1.121.966,05	1.121.966,05	
	Pag. C/Competenza	-	-	-	-	271.042,72	271.042,72	
5U2112012	Pag. C/Residui	48.432,22	11.621,56	135.160,41	339.481,98	-	534.696,17	
	Insussistenze	- 3.804,05	- 35.000,00	- 150,00	- 5.997,90	-	- 44.951,95	
	Residui al 31/12	840.595,82	223.245,63	390.902,60	591.975,00	850.923,33	2.897.642,38	
	Residui al 1/1	-	28.961,59	-	21.721,20	-	50.682,79	
	Impegni esercizio	-	-	-	-	14.579,79	14.579,79	
5U2112013	Pag. C/Competenza	-	-	-	-	14.579,79	14.579,79	
	Pag. C/Residui	-	28.961,59	-	21.721,18	-	50.682,77	
	Insussistenze	-	-	-	0,02	-	0,02	
	Residui al 31/12	-	-	-	-	-	-	
	Residui al 1/1	1.496.254,30	243.663,46	1.034.937,02	1.209.682,75	-	3.984.537,53	
5U2113001	Impegni esercizio	-	-	-	-	526.715,39	526.715,39	
	Pag. C/Competenza	-	-	-	-	14.432,12	14.432,12	
	Pag. C/Residui	104.892,82	-	123.888,09	434.623,27	-	663.404,18	
	Insussistenze	- 86.874,20	-	-	-	-	- 86.874,20	
	Residui al 31/12	1.304.487,28	243.663,46	911.048,93	775.059,48	512.283,27	3.746.542,42	
5U2113001	Residui al 1/1	28.512.612,00	-	-	-	-	28.512.612,00	
	Impegni esercizio	-	-	-	-	-	-	
	Pag. C/Competenza	-	-	-	-	-	-	
	Pag.c/residui	-	-	-	-	-	-	
	Insussistenze	-	-	-	-	-	-	
5U2113001	Residui al 31/12	28.512.612,00	-	-	-	-	28.512.612,00	
	TOTALE UPB 5	137.097.501,53	25.921.417,87	48.064.067,37	97.273.304,14	390.524.220,60	698.880.511,51	
	UPB 8 - Altre attività di Direzione generale							
	8U1102031	Residui al 1/1	29.873,30	34.504,50	-	-	-	64.377,80
		Impegni esercizio	-	-	-	-	-	-
Pag. C/Competenza		-	-	-	-	-	-	
Pag. C/Residui		1.596,50	-	-	-	-	1.596,50	
Insussistenze		- 4.303,50	- 22.804,50	-	-	-	- 27.108,00	
8U1104015	Residui al 31/12	23.973,30	11.700,00	-	-	-	35.673,30	
	Residui al 1/1	951.129,21	-	-	-	-	951.129,21	
	Impegni esercizio	-	-	-	-	-	-	
	Pag. C/Competenza	-	-	-	-	-	-	
	Pag. C/Residui	-	-	-	-	-	-	
8U1104015	Insussistenze	- 600,00	-	-	-	-	- 600,00	



ALLEGATI

ALLEGATO E

Capitolo	Descrizione	2016 e prec.	2017	2018	2019	2020	TOTALE
8U1104016	Residui al 31/12	950.529,21	-	-	-	-	950.529,21
	Residui al 1/1	326.864,66	-	-	-	-	326.864,66
	Impegni esercizio	-	-	-	-	-	-
	Pag. C/Competenza	-	-	-	-	-	-
	Pag. C/Residui	1.041,90	-	-	-	-	1.041,90
	Insussistenze	- 14.861,82	-	-	-	-	- 14.861,82
8U1104026	Residui al 31/12	310.960,94	-	-	-	-	310.960,94
	Residui al 1/1	79.148,53	22.574,49	152.404,02	577.656,39	-	831.783,43
	Impegni esercizio	-	-	-	-	1.219.151,92	1.219.151,92
	Pag. C/Competenza	-	-	-	-	667.513,37	667.513,37
	Pag. C/Residui	-	729,79	53.172,03	173.482,40	-	227.384,22
	Insussistenze	- 1.785,81	- 1.422,20	- 2.133,98	- 146.829,57	-	- 152.171,56
8U1104027	Residui al 31/12	77.362,72	20.422,50	97.098,01	257.344,42	551.638,55	1.003.866,20
	Residui al 1/1	250.477,54	74.255,87	86.598,88	299.631,53	-	710.963,82
	Impegni esercizio	-	-	-	-	189.553,92	189.553,92
	Pag. C/Competenza	-	-	-	-	39.579,59	39.579,59
	Pag. C/Residui	17.114,29	-	8.698,60	166.179,99	-	191.992,88
	Insussistenze	- 8.946,00	- 917,44	- 51.010,29	- 1.831,87	-	- 62.705,60
8U1104045	Residui al 31/12	224.417,25	73.338,43	26.889,99	131.619,67	149.974,33	606.239,67
	Residui al 1/1	-	200.000,00	889.563,27	2.762.400,74	-	3.851.964,01
	Impegni esercizio	-	-	-	-	6.449.109,46	6.449.109,46
	Pag. C/Competenza	-	-	-	-	2.281.797,47	2.281.797,47
	Pag. C/Residui	-	-	107.039,63	1.827.905,33	-	1.934.944,96
	Insussistenze	-	- 100.000,00	- 92.934,81	- 206.336,41	-	- 399.271,22
8U1104048	Residui al 31/12	-	100.000,00	689.588,83	728.159,00	4.167.311,99	5.685.059,82
	Residui al 1/1	-	-	-	93.015,30	-	93.015,30
	Impegni esercizio	-	-	-	-	423,00	423,00
	Pag. C/Competenza	-	-	-	-	-	-
	Pag.c/residui	-	-	-	93.015,30	-	93.015,30
	Insussistenze	-	-	-	-	-	-
8U1104062	Residui al 31/12	-	-	-	-	423,00	423,00
	Residui al 1/1	213.765,91	37.330,57	-	-	-	251.096,48
	Impegni esercizio	-	-	-	-	-	-
	Pag. C/Competenza	-	-	-	-	-	-
	Pag. C/Residui	1.663,50	-	-	-	-	1.663,50
	Insussistenze	-	- 724,00	-	-	-	- 724,00
8U1104068	Residui al 31/12	212.102,41	36.606,57	-	-	-	248.708,98
	Residui al 1/1	-	-	27.456,66	73.973,36	-	101.430,02
	Impegni esercizio	-	-	-	-	51.685,36	51.685,36
	Pag. C/Competenza	-	-	-	-	1.685,36	1.685,36
	Pag. C/Residui	-	-	-	32.546,97	-	32.546,97
	Insussistenze	-	-	-	-	-	-
8U1104069	Residui al 31/12	-	-	27.456,66	41.426,39	50.000,00	118.883,05
	Residui al 1/1	7.738,34	-	-	-	-	7.738,34

ALLEGATO E

ALLEGATI

Capitolo	Descrizione	2016 e prec.	2017	2018	2019	2020	TOTALE
8U1104070	Impegni esercizio	-	-	-	-	-	-
	Pag. C/Competenza	-	-	-	-	-	-
	Pag.c/residui	-	-	-	-	-	-
	Insussistenze	-	-	-	-	-	-
	Residui al 31/12	7.738,34	-	-	-	-	7.738,34
8U1104074	Residui al 1/1	95.997,26	-	-	-	-	95.997,26
	Impegni esercizio	-	-	-	-	-	-
	Pag. C/Competenza	-	-	-	-	-	-
	Pag.c/residui	10.372,65	-	-	-	-	10.372,65
	Insussistenze	365,56	-	-	-	-	365,56
8U1206034	Residui al 31/12	85.259,05	-	-	-	-	85.259,05
	Residui al 1/1	-	65.000,00	-	60.000,00	-	125.000,00
	Impegni esercizio	-	-	-	-	-	-
	Pag. C/Competenza	-	-	-	-	-	-
	Pag.c/residui	-	-	-	-	-	-
8U1210010	Insussistenze	-	-	-	-	-	-
	Residui al 31/12	-	65.000,00	-	60.000,00	-	125.000,00
	Residui al 1/1	-	-	125.071,86	-	-	125.071,86
	Impegni esercizio	-	-	-	-	36.000,00	36.000,00
	Pag. C/Competenza	-	-	-	-	-	-
8U1210026	Pag. C/Residui	-	-	18.495,22	-	-	18.495,22
	Insussistenze	-	-	-	-	-	-
	Residui al 31/12	-	-	106.576,64	-	36.000,00	142.576,64
	Residui al 1/1	4.182,09	24.659,76	-	-	-	28.841,85
	Impegni esercizio	-	-	-	-	2.630,45	2.630,45
8U1210039	Pag. C/Competenza	-	-	-	-	2.630,45	2.630,45
	Pag. C/Residui	-	-	-	-	-	-
	Insussistenze	-	-	-	-	-	-
	Residui al 31/12	4.182,09	24.659,76	-	-	-	28.841,85
	Residui al 1/1	5.672.282,86	1.681.837,96	8.658.141,12	7.800.000,00	-	23.812.261,94
8U2110007	Impegni esercizio	-	-	-	-	4.840.000,00	4.840.000,00
	Pag. C/Competenza	-	-	-	-	-	-
	Pag. C/Residui	312.300,03	4.987,41	600.360,70	3.738.335,07	-	4.655.983,21
	Insussistenze	-	-	-	-	-	-
	Residui al 31/12	5.359.982,83	1.676.850,55	8.057.780,42	4.061.664,93	4.840.000,00	23.996.278,73
8U2110007	Residui al 1/1	-	-	-	456,38	-	456,38
	Impegni esercizio	-	-	-	-	81.915,39	81.915,39
	Pag. C/Competenza	-	-	-	-	64.237,47	64.237,47
	Pag. C/Residui	-	-	-	456,38	-	456,38
	Insussistenze	-	-	-	-	-	-
8U2110007	Residui al 31/12	-	-	-	-	17.677,92	17.677,92
	Residui al 1/1	507.958,01	1.867.570,94	3.591.870,29	1.913.821,02	-	7.881.220,26
	Impegni esercizio	-	-	-	-	2.880.371,13	2.880.371,13
	Pag. C/Competenza	-	-	-	-	225.837,40	225.837,40



Il Segretario

Allegati alla Nota integrativa del Rendiconto 2020

351

ALLEGATI

ALLEGATO E

Capitolo	Descrizione	2016 e prec.	2017	2018	2019	2020	TOTALE
8U2112002	Pag. C/Residui	67.802,82	121.731,12	270.301,40	531.248,21	-	991.083,55
	Insussistenze	- 314.558,55	- 1.559.732,98	- 48.123,06	-	-	- 1.922.414,59
	Residui al 31/12	125.596,64	186.106,84	3.273.445,83	1.382.572,81	2.654.533,73	7.622.255,85
	Residui al 1/1	965.517,08	-	-	-	-	965.517,08
	Impegni esercizio	-	-	-	-	-	-
	Pag. C/Competenza	-	-	-	-	-	-
	Pag. C/Residui	14.640,00	-	-	-	-	14.640,00
8U2112010	Insussistenze	-	-	-	-	-	-
	Residui al 31/12	950.877,08	-	-	-	-	950.877,08
	Residui al 1/1	889.411,64	-	-	-	-	889.411,64
	Impegni esercizio	-	-	-	-	-	-
	Pag. C/Competenza	-	-	-	-	-	-
	Pag. C/Residui	79.842,24	-	-	-	-	79.842,24
	Insussistenze	- 7.414,08	-	-	-	-	- 7.414,08
8U2112011	Residui al 31/12	802.155,32	-	-	-	-	802.155,32
	Residui al 1/1	214.324,09	-	-	-	-	214.324,09
	Impegni esercizio	-	-	-	-	-	-
	Pag. C/Competenza	-	-	-	-	-	-
	Pag. C/Residui	-	-	-	-	-	-
	Insussistenze	- 94.869,71	-	-	-	-	- 94.869,71
	Residui al 31/12	119.454,38	-	-	-	-	119.454,38
8U2112013	Residui al 1/1	241.774,63	-	-	-	-	241.774,63
	Impegni esercizio	-	-	-	-	-	-
	Pag. C/Competenza	-	-	-	-	-	-
	Pag. C/Residui	-	-	-	-	-	-
	Insussistenze	- 19.350,64	-	-	-	-	- 19.350,64
	Residui al 31/12	222.423,99	-	-	-	-	222.423,99
	TOTALE UPB 8	9.477.015,55	2.194.684,65	12.278.836,38	6.662.787,22	12.467.559,52	43.080.883,32

TOTALE UPB	2016 e prec.	2017	2018	2019	2020	TOTALE
Residui al 1/1	170.473.794,61	45.085.828,57	104.210.842,22	360.960.121,09	-	680.730.586,49
Impegni esercizio	-	-	-	-	902.347.341,50	902.347.341,50
Pag. C/Competenza	-	-	-	-	441.799.671,85	441.799.671,85
Pag. C/Residui	2.530.589,51	4.028.988,51	31.039.598,76	231.121.499,29	-	268.720.676,07
Insussistenze	- 15.134.280,60	- 9.524.623,91	- 3.831.328,44	- 5.547.572,94	-	- 34.037.805,89
Residui al 31/12	152.808.924,50	31.532.216,15	69.339.915,02	124.291.048,86	460.547.669,65	838.519.774,18

ALLEGATO G

ALLEGATI

**Rendiconto 2020**  
**Allegato G**  
**Attestazione di tempestività dei pagamenti anno 2020**  
**con Nota metodologica**

ALLEGATI

ALLEGATO G

## ATTESTAZIONE DEI TEMPI DI PAGAMENTO

(Art. 41, comma 1, del decreto-legge n. 66/2014 convertito dalla legge n. 89/2014)


### Prospetto di sintesi

Importo dei pagamenti relativi a transazioni commerciali effettuati dopo la scadenza dei termini previsti dal D.Lgs. n. 231/2002			
<b>€ 261.128.102,23</b>			
Indicatore annuale di tempestività dei pagamenti delle transazioni commerciali (art. 9 DPCM 22/09/2014)			
Nr. fatture	dal	al	Indice di Tempestività dei Pagamenti -ITP (giorni)
<b>59.917</b>	<b>01/01/2020</b>	<b>31/12/2020</b>	<b>3,8</b>

Il Direttore centrale  
Bilanci, Contabilità e Servizi Fiscali  
Dott. Ferdinando Montaldi



Il Presidente  
Prof. Pasquale Tridico



## Nota metodologica

### Premessa

La legge 24 dicembre 2007, n. 244, all'art. 1, commi da 209 a 214, e ss.mm., introduce nell'ordinamento italiano l'obbligo di emissione, trasmissione, conservazione ed archiviazione delle fatture esclusivamente in forma elettronica nei confronti delle pubbliche amministrazioni.

### Indicatore annuale di tempestività dei pagamenti. Elaborazione dei dati

L'articolo 41, comma 1, del decreto-legge 24 aprile 2014, n. 66, convertito dalla legge 23 giugno 2014, n. 89, stabilisce che, a decorrere dall'anno 2014, le pubbliche amministrazioni sono tenute ad allegare al bilancio consuntivo un prospetto, sottoscritto dal rappresentante legale e dal responsabile finanziario, attestante l'importo dei pagamenti relativi a transazioni commerciali effettuati dopo la scadenza dei termini previsti dall'art. 4 del decreto legislativo 9 ottobre 2002, n. 231, nonché l'indicatore annuale di tempestività dei pagamenti che esprime in media i giorni impiegati per il pagamento di un debito di cui sia stata presentata la relativa fattura. Le modalità operative ed applicative sono stabilite dal DPCM 22 settembre 2014.

Al riguardo, la circolare 22 luglio 2015 del Dipartimento della Ragioneria Generale dello Stato, ha chiarito che l'indicatore annuale dei tempi medi di pagamento "è definito in termini di ritardo medio di pagamento ponderato in base all'importo delle fatture. Il calcolo dell'anzidetto rapporto, che deve tener conto di tutte le transazioni commerciali pagate nel periodo di riferimento (anno solare o trimestre) si fonda sui seguenti elementi:

- al numeratore la somma dell'importo di ciascuna fattura o richiesta di pagamento di contenuto equivalente pagata moltiplicata per la differenza, in giorni effettivi, tra la data di pagamento della fattura e la data di scadenza;
- al denominatore: la somma degli importi pagati nell'anno solare o nel trimestre di riferimento"

ALLEGATI

ALLEGATO G

Per il calcolo dell'indicatore si utilizza la seguente formula:

$$ITPa = \frac{\sum_{i=1}^n Xi * Fi}{\sum_{i=1}^n Fi}$$

$Xi$ = giorni intercorrenti tra data di pagamento della fattura e la data di scadenza della stessa;

$n$ = numero delle fatture;

$Fi$ = importo fattura.

Premesso quanto sopra, si rileva che, sino all'anno 2019, il termine ordinario di scadenza delle obbligazioni commerciali dell'Istituto, attesa la complessità operativa dell'Istituto, era, di norma, proceduralmente fissato a 60 giorni.

Con il recente messaggio Hermes n. 1085 del 15 marzo 2021, tuttavia, è stata stabilita, in applicazione dell'art. 4 del D.Lgs. n. 231/2002 e dell'art. 113-bis del D.Lgs. n. 50/2016, la generale riconduzione del termine di scadenza delle obbligazioni commerciali dell'Istituto a 30 giorni, salva la previsione di un maggior termine, non superiore a 60 giorni, qualora previsto nel testo contrattuale e sempreché oggettivamente giustificato dalla natura del contratto o da talune sue caratteristiche. Pertanto, anche per l'anno 2020, oggetto della presente Nota, il termine di scadenza delle obbligazioni commerciali dell'Istituto è stato previsto a 30 giorni, salvo diversa previsione a 60 giorni qualora giustificato dalla natura del contratto ed in base ad accordo scritto tra le parti.

Di seguito si riportano i prospetti contenenti i dati - numero di fatture e valore delle stesse, suddivise per classi di tempi pagamenti, rispetto alla scadenza a 30 e a 60 giorni delle fatture, relative alle spese di funzionamento pagate nel 2020, sia in conto competenza sia in conto residui, derivanti dalle acquisizioni di beni e servizi. I dati sono aggregati per classi di giorni effettivi intercorrenti tra il pagamento della fattura e la data di scadenza della stessa.

ALLEGATO G

ALLEGATI

## Fatture elettroniche con scadenza di pagamento a 30 giorni

Ritardo di Pagamento (x = giorni)	Numero fatture	% sul numero totale fatture	Valore delle fatture	% sul valore totale fatture
x <= 0	37.127	64,26	451.115.036,95	64,50
0 < x <= 30	11.715	20,28	144.601.329,36	20,68
30 < x <= 60	3.485	6,03	39.245.795,34	5,61
60 < x <= 90	1.451	2,51	34.666.351,67	4,96
90 < x <= 120	924	1,60	7.416.316,50	1,06
x > 120	3.077	5,33	22.346.276,26	3,20
<b>Totale</b>	<b>57.779</b>		<b>699.391.106,08</b>	

## Fatture elettroniche con scadenza di pagamento a 60 giorni

Ritardo di Pagamento (x = giorni)	Numero fatture	% sul numero totale fatture	Valore delle fatture	% sul valore totale fatture
x <= 0	1.700	79,51	131.292.078,29	91,08
0 < x <= 30	262	12,25	11.631.613,93	8,07
30 < x <= 60	77	3,60	718.664,75	0,50
60 < x <= 90	83	3,88	349.434,50	0,24
90 < x <= 120	9	0,42	108.453,55	0,08
x > 120	7	0,33	43.866,37	0,03
<b>Totale</b>	<b>2.138</b>		<b>144.144.111,39</b>	

I dati sopra indicati, estratti dai sistemi informativi, comprendono 59.917 fatture elettroniche per un importo complessivo in pagamento di euro 843.535.217,47 (euro 971.755.240,92 nel 2019), risultanti dalle procedure informatiche collegate alla fatturazione elettronica.

Pertanto, ai sensi dell'articolo art. 41, comma 1, del decreto-legge n. 66/2014 sopra citato, per l'anno 2020 sono determinati i seguenti valori indicati nell'attestazione di cui al predetto articolo 41:

- l'importo dei pagamenti relativi a transazioni commerciali effettuati dopo la scadenza dei termini previsti dal decreto legislativo n. 231/2002, per l'anno 2020 è pari a euro **261.128.102,23** leggermente superiore all'ammontare dei pagamenti effettuati in ritardo nell'anno 2019 pari a euro 245.633.105,28, ciò dovuto alla revisione delle scadenze delle fatture per l'anno 2020 come sopra descritto;



ALLEGATI

ALLEGATO G

- l'Indicatore di tempestività dei pagamenti è pari a **3,8 giorni** calcolato con le modalità sopra esposte, come risulta nella seguente tabella. Lo stesso ai sensi dell'articolo 10 del DPCM 22 settembre 2014, in applicazione del D.lgs. 14 marzo 2013, n. 33, è pubblicato sul sito istituzionale dell'INPS nella sezione Amministrazione trasparente/pagamenti dell'Amministrazione.

INDICATORI DI TEMPESTIVITA' DEI PAGAMENTI - 2020				
Anno	Trimestre	Numero fatture pagate	Importo complessivo (in euro)	ITP (in giorni)
2020	I°	15.616	193.095.609,45	8,75
2020	II°	13.779	213.377.138,80	12,48
2020	III°	14.082	220.001.913,21	-4,84
2020	IV°	16.440	217.060.556,01	-0,4
2020	ANNUALE	59.917	843.535.217,47	3,8

Rispetto all'anno 2019, in cui l'ITP si è attestato a - 1,84 giorni, nel 2020 si registra un ITP con segno positivo, pari a 3,8, che indica un ritardo medio dei pagamenti dell'Istituto pari a 3,8 giorni sulle scadenze delle fatture commerciali. Tale cambiamento di tendenza dei tempi medi di pagamento dell'amministrazione (da anticipo medio di 1,84 giorni a ritardo medio di 3,8 giorni) è dovuto al diverso impianto delle scadenze delle fatture adottato dall'Istituto a partire dall'esercizio 2020.

Al fine di limitare il ritardo nei pagamenti (quantificato in euro **261.128.102,23** nel 2020), con il sopra menzionato messaggio n. 1085 del 15 marzo 2021, nel riepilogare la normativa di riferimento in tema di tempestività dei pagamenti, si è provveduto a fornire indicazioni operative e procedurali a tutte le Strutture dell'Istituto, attraverso la previsione di un articolato vademecum sulla gestione delle fatturazioni, teso a garantire la celere corresponsione dei crediti commerciali e ad allineare i relativi indici di tempestività al livello delle PP.AA. maggiormente virtuose.

Dal punto di vista organizzativo, la Direzione centrale risorse strumentali e centrale unica acquisti ha altresì costituito uno specifico gruppo di lavoro, coordinato da un dirigente in servizio presso la menzionata Direzione, avente, tra l'altro, i seguenti obiettivi:

ALLEGATO G

ALLEGATI

- Presidiare costantemente, per il tramite della procedura amministrativo-gestionale SAP-SIGEC, il flusso di fatturazione elettronica, al fine di veicolare i documenti contabili pervenuti alla Direzione presso i corretti centri di costo, sia a livello centrale che territoriale;

- Presidiare e veicolare, anche attraverso un'opportuna interlocuzione con le competenti strutture centrali e territoriali, nonché con i fornitori dell'Istituto, le cessioni di credito, nonché i solleciti e le diffide di pagamento pervenuti presso la Direzione, al fine di garantire, direttamente o per il tramite delle strutture competenti, il celere e puntuale riscontro alle società creditrici, nonché la correttezza dei pagamenti e il corretto beneficiario degli stessi.

Si rappresenta, altresì, che attraverso una produttiva interlocuzione con rappresentanti del Ministero dell'Economia e delle Finanze, si è provveduto ad un sostanziale allineamento dei dati forniti dalla procedura amministrativo-contabile dell'Istituto (SAP SIGEC) con quelli risultanti dalla procedura di certificazione dei crediti (PCC) gestita dal menzionato Dicastero, sulla base della quale sono calcolati gli indici ufficiali di tempestività, nonché la quantificazione del debito annuale scaduto.

### Piattaforma di certificazione del credito

Ai sensi dell'articolo 7 del decreto-legge 8 aprile 2013, n. 35, convertito nella legge 6 giugno 2013, n. 64 l'Istituto è accreditato e registrato sulla piattaforma di certificazione dei crediti commerciali (PCC).

Si riporta di seguito l'elenco delle istanze di certificazione dei crediti per l'anno 2020. Infine, si rappresenta che al 31/12/2020 non sussistono debiti nei confronti dei fornitori non iscritti in bilancio e privi di copertura finanziaria.

ALLEGATI

ALLEGATO G

Istanze e Certificazioni per l'Amministrazione/Ente debitore: Istituto Nazionale Previdenza Sociale - INPS - Uff_eFatturaPA															
Istituto Nazionale Previdenza Sociale - INPS - 80078750587 - Enti Nazionali di Previdenza ed Assistenza Sociale in Conto Economico Consolidato - DM 25 giugno 2012															
Denominazione Creditore	Codice Fiscale Creditore	Data presentazione istanza certificazione-anno 2020 (gg/mm/aa)	Numero istanza certificazione (gg/mm/aa)	RIFERIMENTI CERTIFICAZIONE		Importo credito compensazione per istanza art.28-quater D.P.R. 29 settembre 1973, n.602 (se creditore intende compensare) Certificato (SI/NO)	Importo Certificazione (se DM 25 giu. 2012 - U+W) (SI/NO)	Firma dal CACTA (SI/NO)	Data (gg/mm/aaaa) se Certificato SI obbliga. maggio 2012	Data (gg/mm/aaaa) se Certificato SI obbliga. maggio 2012					
				DM 22 maggio 2012	DM 25 giugno 2012										
Tipo di documento	FATTURA, PARCELLA, NOTA DI CREDITO, ALTRO	Descrizione tipo ALTRO o per Nota di credito	Numero documento	Data di emissione (gg/mm/aa)	Importo documento riconosciuto	Importo credito compensazione per istanza art.28-quater D.P.R. 29 settembre 1973, n.602 (se creditore intende compensare) (SI/NO)	Numero di CERTIFICAZIONE (gg/mm/aaaa)	Data di CERTIFICAZIONE (gg/mm/aaaa)	Importo Certificazione (se DM 25 giu. 2012 - U+W) (SI/NO)	Data (gg/mm/aaaa)					
											Natura Corrente	Conto Capitale			
Motivazione	Importo Cedibile	Importo inadempiente Certificazione ex art. 28bis D.P.R. 29 settembre 1973, n. 602 (se creditore inadempiente)	Importo credito pagato	Importo	Data (gg/mm/aaaa)	Importo	Data (gg/mm/aaaa)	Importo	Data (gg/mm/aaaa)	Motivazione					
											Importo	Importo			
A2A CALORE & SERVIZI S.R.L.	10451210153	04/02/2021	8523908000000067	FATT	INPS SEDE VIALE VITTORIO EMANUELE II 201949509799 30/12/2019 € 8.663,99	SI	9523908000000076	28/02/2020	€ 0,00	NO	€ 0,00	NO	€ 0,00	NO	la fattura n. 201949509799 del 30/12/2019 è stata pagata dalla DRA Lombardia con mandato n. 9000100824 del 17.02.2020
A2A CALORE & SERVIZI S.R.L.	10451210153	04/02/2020	8523908000000067	FATT	POD IT060701298136 2019505200210 07/01/2020 € 4.890,28	SI	9523908000000076	28/02/2020	€ 0,00	NO	€ 0,00	NO	€ 0,00	NO	la fattura n. 2019505200210 del 07/01/2020 è stata pagata dalla DRA Lombardia con mandato n. 9000100573 del 06.02.2020
A2A CALORE & SERVIZI S.R.L.	10451210153	04/02/2020	8523908000000067	FATT	POD IT060701298136 2019505200210 17/11/2019 € 1.923,24	SI	9523908000000076	28/02/2020	€ 0,00	NO	€ 0,00	NO	€ 0,00	NO	la fattura n. 2019505200210 del 17/11/2019 è stata pagata dalla DRA Lombardia con mandato n. 9000100824 del 17.02.2020



Allegati alla Nota integrativa del Rendiconto 2020

ALLEGATO G

DENOMINAZIONE CREDITORE		CODICE FISCALE CREDITORE	DATA PRESENTAZIONE ISTANZA CERTIFICAZIONE - ANNO 2020	NUMERO ISTANZA CERTIFICAZIONE	FATTURA, PARCELLA, NOTA DI CREDITO, ALTRO	DESCRIZIONE TIPO ALTRO O PER NOTA DI CREDITO	NUMERO DOCUMENTO	DATA DI EMISSIONE	IMPORTO DOCUMENTO	IMPORTO RICONOSCIUTO	IMPORTO CREDITO COMPENSAZIONE PER ISTANZA ORT. 28-QUATER D.P.R. N. 29 SETTEMBRE 1973, N. 602 (SE CREDITORE INTENDE COMPENSARE)	CERTIFICAZIONE (S/NO)	NUMERO DI CERTIFICAZIONE	DATA DI CERTIFICAZIONE	IMPORTO CERTIFICAZIONE (SE DM 25 GIU. 2012 = U+W)	FIRMA DEL CACTA (S/NO)	DATA (GG/MM/AAAA) SE CERTIFICAZIONE S/NO OBLIG.	IMPORTO	DATA (GG/MM/AAAA)	NATURA CORRENTE	IMPORTO	DATA (GG/MM/AAAA)	CONTI CAPITALI	IMPORTO	IMPORTO CREDITO PAGATO	IMPORTO INADEMPIENZA CERTIFICAZIONE EX ART. 48 BIS D.P.R. N. 29 SETTEMBRE 1973, N. 602 (SE CREDITORE INADEMPIENTE)	IMPORTO CEDIBILE	MOTIVAZIONE	
ISTANZE E CERTIFICAZIONI PER L'AMMINISTRAZIONE/ENTE DEBITORE: ISTITUTO NAZIONALE PREVIDENZA SOCIALE - INPS - Uff. eFatturAPA		ISTITUTO NAZIONALE PREVIDENZA SOCIALE - INPS - 80078750587 - ENTI NAZIONALI DI PREVIDENZA ED ASSISTENZA SOCIALE IN CONTO ECONOMICO CONSOLIDATO - DM 25 GIUGNO 2012		DETTAGLIO CONTABILE		RIFERIMENTI CERTIFICAZIONE		RIFERIMENTI CERTIFICAZIONE		RIFERIMENTI CERTIFICAZIONE		RIFERIMENTI CERTIFICAZIONE		RIFERIMENTI CERTIFICAZIONE		RIFERIMENTI CERTIFICAZIONE		RIFERIMENTI CERTIFICAZIONE		RIFERIMENTI CERTIFICAZIONE		RIFERIMENTI CERTIFICAZIONE		RIFERIMENTI CERTIFICAZIONE		RIFERIMENTI CERTIFICAZIONE		RIFERIMENTI CERTIFICAZIONE	
Tipo di documento		Data pagamento (se indicata) ed importi		Data (GG/MM/AAAA)		Data (GG/MM/AAAA)		Data (GG/MM/AAAA)		Data (GG/MM/AAAA)		Data (GG/MM/AAAA)		Data (GG/MM/AAAA)		Data (GG/MM/AAAA)		Data (GG/MM/AAAA)		Data (GG/MM/AAAA)		Data (GG/MM/AAAA)		Data (GG/MM/AAAA)		Data (GG/MM/AAAA)		Data (GG/MM/AAAA)	
A2A CALOSE & SERVIZI S.R.L.		10421210133	04/07/2020	8523908000000007	PATT	POD1005701298136	2020505010811	16/01/2020	€ 4.498,19	€ 0,00	SI	95239080000000076	28/02/2020	€ 0,00	NO	€ 0,00	NO	€ 0,00	€ 0,00	€ 0,00	€ 0,00	€ 0,00	€ 0,00	€ 0,00	€ 0,00	€ 0,00	€ 0,00	La fattura n. 202505010811 del 16.01.2020 è stata pagata dalla pagata DR Lombardi con mandato n. 900010024 del 17.02.2020	
BCE ENGINEERING SOCIETA' CONSORTILE A RESPONSABILITA' LIMITATA S.P.A.		06238670483	30/06/2020	85239080000000073	ALTRO		000076	28/02/2020	€ 57.000,40	€ 0,00	SI	95239080000000081	21/07/2020	€ 0,00	NO	€ 0,00	NO	€ 0,00	€ 0,00	€ 0,00	€ 0,00	€ 0,00	€ 0,00	€ 0,00	€ 0,00	€ 0,00	€ 0,00	La fattura n. 000076 del 28.02.2020 è stata posta in pagamento con CCP n. 000081 del 14.07.2020	
BCE ENGINEERING SOCIETA' CONSORTILE A RESPONSABILITA' LIMITATA S.P.A.		06238670483	11/07/2020	85239080000000075	ALTRO		000181	14/05/2020	€ 27.333,00	€ 0,00	SI	95239080000000082	27/08/2020	€ 0,00	NO	€ 0,00	NO	€ 0,00	€ 0,00	€ 0,00	€ 0,00	€ 0,00	€ 0,00	€ 0,00	€ 0,00	€ 0,00	€ 0,00	La fattura n. 000181 del 14.05.2020 è stata messa in pagamento il 26.08.2020 con CCP n. 436 dalla DR Toscana	

Il Segretario



Allegati alla Nota integrativa del Rendiconto 2020

ALLEGATI

ALLEGATO G

Istanze e Certificazioni per l'Amministrazione/Ente debitore: Istituto Nazionale Previdenza Sociale - INPS - Uff\_ eFatturaPA

Istituto Nazionale Previdenza Sociale - INPS - 80078750587 - Enti Nazionali di Previdenza ed Assistenza Sociale in Conto Economico Consolidato - DM 25 giugno 2012

Denominazione Creditore	Codice fiscale Creditore	Data presentazione istanza certificazione - anno 2020	Numero istanza certificazione	DETTAGLIO CONTABILE					RIFERIMENTI CERTIFICAZIONE					Motivazione									
				Nota di Credito, Altro	Descrizione tipo ALTRO o per Nota di credito	Numero documento	Data di emissione	Importo documento	Importo riconosciuto	Importo credito compensazione per istanza ort-28-quoter D.P.R. n. 29 settembre 1973, n. 602 (se creditore intende compensare)	Certificato (SI/NO)	Numero di CERTIFICAZIONE	Data di CERTIFICAZIONE		Importo Certificato (se DM 25 giu. 2012 = U+W)	Firma dal CACTA (SI/NO)	Data (gg/mm/aaaa) se Certificato 5/ obblig.	Data (gg/mm/aaaa) Conto Corrente	Importo	Data (gg/mm/aaaa) Conto Capitale	Importo	Importo credito pagato	Importo inadempiente Certificazione ex art. 48bis D.P.R. n. 29 settembre 1973, n. 602 (se creditore inadempiente)
BCE ENGINEERING SOCIETA' CONSORZIO A LIMITATA LUMINAZIONE GARIBIE "BCE SCARLE"	06282670485	17/09/2020	8533980000000076	FATTURA, PARCELLA NOTA DI CREDITO, ALTRO		000259	16/07/2020	€ 88.167,98	€ 88.167,98	51	952398000000000883	16/10/2020	€ 88.167,98	NO	31/12/2020	31/12/2020	€ 88.167,98	31/12/2020	€ 0,00	€ 0,00	€ 88.167,98	€ 0,00	la fattura alla data del rilascio della certificazione non è stata pagata
ELETTROTECNICA ED ELETTRONICA DIDORIO GIUSEPPE	03889370483	28/02/2020	8533980000000070	FATTURA, PARCELLA NOTA DI CREDITO, ALTRO		FATTPA_36_19	17/04/2019	€ 6.039,24	€ 0,00	51	952398000000000077	20/03/2020	€ 0,00	NO			€ 0,00		€ 0,00	€ 0,00	€ 0,00	€ 0,00	la fattura 36_19 non è stata pagata perché presente nota di credito a storno della stessa fattura richiesta in quanto nella fattura non era presente l'indicazione del Cig- Regionale Piemonte
ENGINEERING GIUSEPPE EMPOLI LUCE S.R.L. SEGABILE EMPOLLUCE S.R.L.	03889370483	30/06/2020	8533980000000074	FATTURA, PARCELLA NOTA DI CREDITO, ALTRO		000110	29/02/2020	€ 22.499,25	€ 0,00	51	952398000000000079	21/07/2020	€ 0,00	NO			€ 0,00		€ 0,00	€ 0,00	€ 0,00	€ 0,00	la fattura n. 000110 del 22.02.2020 è stata liquidata con mandato n.9000103307 del 14.07.2020 dalla DR Toscana

Allegati alla Nota integrativa del Rendiconto 2020



ALLEGATO G

ALLEGATI

Denominazione Creditore	Codice Fiscale Creditore	Data presentazione istanza certificazione - anno 2020	Data presentazione istanza certificazione - anno 2020	Numero istanza certificazione	Tipo di documento	DETTAGLIO CONTABILE				RIFERIMENTI CERTIFICAZIONE				Motivazione							
						Nota di credito o per Nota di credito	Numero documento	Data di emissione (gg/mm/aa)	Importo documento	Importo riconosciuto	Importo credito compensazione per istanza art.28-quarter D.P.R. n. 602 settembre 1973, n. 602 (se creditore intende compensare)	Certificato (S/NO)	Numero di certificazione		Data di CERTIFICAZIONE (gg/mm/aaaa)	Importo Certificato (se DM 25 giu. 2012 = U+W)	Firma dal CACTA (S/NO)	Data (gg/mm/aaaa)	Natura Corrente	Conto Capitale	Importo
ENGINEERING COSTRUZIONI GRUPPO EMPOLI LUCE S.R.L. SIGILABE EMPOLLUCE S.R.L.	03893370483	17/09/2020	8523908000000007	000339	ALTRA	FATTURA, PARCELLA, ALTRA	17/06/2020	€ 17.082,72	€ 17.082,72	€ 17.082,72	NO	31/12/2020	31/12/2020	€ 0,00	31/12/2020	€ 17.082,72	€ 0,00	€ 17.082,72	€ 0,00	€ 17.082,72	la fattura alla data del mancato pagamento non è stata pagata
MANUTENZIONI S.R.L.	05641380726	26/02/2020	8523908000000009	2172020	LAVORI ENI, TEMO-IRIDI-SANT'ARNA, ELETTRICI E FONIA-DATI PER LA RIORGANIZZAZIONE DEL LUFFICI ALPANI REALZATO, SECONDO E TERZO DELLA SEDE PRODOTTORE LAVORO-PIL2018-01-TOS-0036 CIG 7631	FATTURA, PARCELLA, ALTRA	24/02/2020	€ 82.489,06	€ 0,00	€ 0,00	NO	29/02/2020	29/02/2020	€ 0,00	€ 0,00	€ 0,00	€ 0,00	€ 0,00	€ 0,00	€ 0,00	la fattura oggetto di certificazione del credito è del 24/02/2020 e non sono decorsi i termini di legge per il pagamento
RISPARMIO ENERGETICO S.R.L.	04794130874	21/02/2020	8523908000000008	4	FATTURA	FATTURA, PARCELLA, ALTRA	29/01/2020	€ 12.740,86	€ 0,00	€ 11.000,00	SI	28/02/2020	28/02/2020	€ 0,00	€ 0,00	€ 0,00	€ 0,00	€ 0,00	€ 0,00	€ 0,00	le fatture oggetto di certificazione sono del 29/01/2020 e del 18/02/2020 - non sono decorsi i termini di legge per il pagamento

Il Segretario

Allegati alla Nota integrativa del Rendiconto 2020



ALLEGATI

ALLEGATO G

Denominazione Creditore	Codice Fiscale Creditore	Data presentazione istanza certificazione - anno 2020 (gg/mm/aa)	Numero istanza certificazione	NOTA DI CREDITO, ALTRO	Descrizione tipo ALTRO o per Nota di credito	DETTAGLIO CONTABILE			REFERIMENTI CERTIFICAZIONE															
						Importo riconosciuto	Importo credito compensazione per istanza art.28-quoter D.P.R. 29 settembre 1973, n.602 (se creditore intende compensare)	Certificato (S/NO)	Numero di CERTIFICAZIONE	Data di CERTIFICAZIONE (gg/mm/aaaa)	Importo Certificato (se DM 25 giu. 2012 = U+W)	Firma del CACTA (S/NO)	Data (gg/mm/aaaa) se Certificato S/ obblig.	Importo	Data (gg/mm/aaaa)	Natura Corrente	Conto Capitale	Importo	Data (gg/mm/aaaa)	Importo inadempienze Certificate ex art. 48bis D.P.R. 29 settembre 1973, n. 602 (se creditore inadempienze)	Importo Cedibile	Motivazione		
RIPARMIO ENERGETICO S.R.L.	04794130874	21/02/2020	8523390800000068	FATT	7	18/02/2020	€ 1.861,19	€ 0,00	€ 11.000,00	SI	9523390800000075	28/02/2020	€ 0,00	NO	€ 0,00	€ 0,00	€ 0,00	€ 0,00	€ 0,00	€ 0,00	€ 0,00	€ 0,00	€ 0,00	le fatture oggetto di certificazione sono del 18/02/2020 non sono decorsi i termini di legge per il pagamento
RIPARMIO ENERGETICO S.R.L.	04794130874	02/04/2020	8523390800000071	FATT	4	29/04/2020	€ 22.740,86	€ 0,00	€ 2.500,00	SI	9523390800000078	21/04/2020	€ 0,00	NO	€ 0,00	€ 0,00	€ 0,00	€ 0,00	€ 0,00	€ 0,00	€ 0,00	€ 0,00	€ 0,00	la fattura n. 4 del 29.01.2020 non è stata presentata in quanto sostituita a fronte di accertate inadempienze contributive ed erariali.
RIPARMIO ENERGETICO S.R.L.	04794130874	02/04/2020	8523390800000071	FATT	7	18/02/2020	€ 1.861,19	€ 0,00	€ 2.500,00	SI	9523390800000078	21/04/2020	€ 0,00	NO	€ 0,00	€ 0,00	€ 0,00	€ 0,00	€ 0,00	€ 0,00	€ 0,00	€ 0,00	€ 0,00	La fattura n.7 del 18.02.2020 è stata pagata con mandato n.89300001356 del 06.04.2020



Allegati alla Nota integrativa del Rendiconto 2020

ALLEGATI

**Rendiconto 2020**  
**Allegato H**  
**Spese di funzionamento – dettaglio per capitoli**



## ALLEGATI

## ALLEGATO H

## Allegato H

## Spese di Funzionamento

Capitolo	Descrizione	Consuntivo 2020	Consuntivo 2019	Variazione in -	Variazione in +	Variazione in %
<b>UPB 1 'Entrate'</b>						
1U1210020	Spese per servizi svolti da altri enti ed organismi nazionali per l'accertamento e la riscossione dei contributi	130.030.002,08	130.361.565,22	331.563,14	0,00	-0,25%
	Totale UPB 1	130.030.002,08	130.361.565,22	331.563,14	0,00	-0,25%
	Spese obbligatorie	130.030.002,08	130.361.565,22	331.563,14	0,00	-0,25%
	Spese non obbligatorie	0,00	0,00	0,00	0,00	0,00%
<b>UPB 2 'Pensioni'</b>						
2U1210021	Spese per servizi svolti da altri enti ed organismi nazionali per l'erogazione delle prestazioni	17.500.000,00	17.500.000,00	0,00	0,00	0,00%
2U1210022	Spese per servizi svolti dalle banche e dagli uffici dei conti correnti postali per il pagamento delle prestazioni all'estero	7.684.000,00	7.584.180,91	0,00	99.819,09	1,32%
	Totale UPB 2	25.184.000,00	25.084.180,91	0,00	99.819,09	0,40%
	Spese obbligatorie	25.184.000,00	25.084.180,91	0,00	99.819,09	0,40%
	Spese non obbligatorie	0,00	0,00	0,00	0,00	0,00%
<b>UPB 3 'Prestazioni non pensionistiche'</b>						
3U1210024	Spese per i servizi svolti dal caf per la determinazione dell'indicatore della situazione economica equivalente (isee)	133.093.293,61	128.000.000,00	0,00	5.093.293,61	3,98%
3U1210027	Spese per visite mediche di controllo in attuazione dell'art. 5, commi 12 e 13 del decreto legge n. 463/83, convertito nella legge n. 638/83 (già capitolo 5U1104038)	17.682.874,83	31.012.636,71	13.329.761,88	0,00	-42,98%
3U1210030 *	*compensi ed onorari ai notai e altre spese connesse alle prestazioni creditizie e di welfare	122.523,70	279.658,76	157.135,06	0,00	-56,19%
3U1210040 *	*spese legali connesse al contenzioso in materia di credito e welfare	44.068,08	59.107,94	15.039,86	0,00	-25,44%
3U1210044	Spese per l'espletamento delle visite mediche di controllo nell'ambito del polo unico per le visite fiscali - art. 18 e 22 del decreto legislativo n. 75 del 27 maggio 2017	13.507.048,10	29.432.172,82	15.925.124,72	0,00	-54,11%
	Totale UPB 3	164.448.808,32	188.783.576,23	24.333.767,91	0,00	-12,89%
	Spese obbligatorie	164.283.216,54	188.444.809,53	24.161.592,99	0,00	-12,82%

Allegati alla nota integrativa del Rendiconto 2020

ALLEGATO H  
ALLEGATI

## Spese di Funzionamento

Capitolo	Descrizione	Consumivo 2020	Consumitivo 2019	Variazione in -	Variazione in +	Variazione in %
	Spese non obbligatorie	166.591,78	338.766,70	172.174,92	0,00	-50,82%
<b>UPB 4 "Risorse umano"</b>						
4U1101001	Compensi fissi e oneri riflessi al presidente e al direttore generale	208.635,57	125.000,00	0,00	81.635,57	65,31%
4U1101002	Compensi fissi ai componenti del consiglio di amministrazione, del consiglio di indirizzo e vigilanza, della commissione centrale per l'accertamento e la riscossione dei contributi agricoli unificati, dei comitati delle gestioni dei coltivatori diretti, mezzadri e coloni, degli artigiani e degli esercenti attività commerciali e relativi oneri previdenziali e assistenziali	400.060,04	333.020,61	0,00	67.039,43	20,13%
4U1101003	Oneri per gli emolumenti fissi ai componenti del collegio dei sindaci	2.403.000,00	2.403.000,00	0,00	0,00	0,00%
4U1101004	* rimborso spese al presidente ed al direttore generale	0,00	15.652,34	15.652,34	0,00	-100,00%
4U1101005	* gettoni di presenza e rimborso spese ai componenti dei comitati regionali e provinciali ed altre spese connesse con il funzionamento di tali organi e relativi oneri riflessi	121.694,84	146.180,61	24.495,77	0,00	-16,76%
4U1101006	* rimborso spese ai componenti del collegio sindacale e al magistrato della corte dei conti delegato al controllo, ai sensi della determinazione commissariale n. 218 del 25 novembre 2009	11.000,00	11.000,00	0,00	0,00	0,00%
4U1101007	* rimborso spese ai componenti del consiglio di amministrazione, del consiglio di indirizzo e vigilanza e dei comitati centrali amministrativi e di vigilanza, ai sensi della determinazione commissariale n. 218 del 25 novembre 2009, e gettoni di presenza ed altre spese relative al funzionamento di tali organi e relativi oneri	268.634,70	259.612,08	0,00	9.022,62	3,48%
4U1102001	Stipendi, assegni fissi e indennità speciali al personale di ruolo e non di ruolo assunto a tempo indeterminato e determinato	813.311.946,98	823.599.934,92	10.287.987,94	0,00	-1,25%
4U1102002	* compensi per lavoro straordinario e turni	13.256.902,89	19.000.000,00	5.743.097,11	0,00	-30,23%
4U1102005	* indennità e rimborso spese per missioni all'interno	8.429.561,09	16.933.939,48	8.504.378,39	0,00	-50,22%
4U1102006	* indennità e rimborso spese per missioni all'estero	58.852,67	97.508,51	38.655,84	0,00	-39,64%

Il Segretario

## ALLEGATI

## ALLEGATO H

## Spese di Funzionamento

Capitolo	Descrizione	Consuntivo 2020	Consuntivo 2019	Variazione in -	Variazione in +	Variazione in %
4U1102007	*Indennità e rimborso spese di trasporto e di locazione al personale trasferito	1.199.950,22	1.200.000,00	49,78	0,00	-0,00%
4U1102009	Oneri previdenziali e assistenziali a carico ente connessi ad emolumenti corrisposti al personale	318.376.179,31	326.584.748,24	8.208.568,93	0,00	-2,51%
4U1102014	*rimborsi spese varie al personale (rimborsi spese di trasporto per incarichi ai dipendenti iscritti agli elbi professionali)	130.892,75	150.000,00	19.107,25	0,00	-12,74%
4U1102015	Quote di onorari e competenze corrisposte al personale del ruolo professionale (onorari di avvocato, competenze di procuratore)	28.050.565,48	29.399.413,53	1.348.848,05	0,00	-4,59%
4U1102020	Compensi accessori di retribuzione del personale dirigente (retribuzione di posizione e di risultato)	58.133.412,42	54.601.928,56	0,00	3.531.483,86	6,47%
4U1102021	Fondo per i trattamenti accessori per il personale appartenente all'area dei professionisti	22.281.349,53	19.486.942,44	0,00	2.794.407,09	14,34%
4U1102022	Fondo per trattamenti accessori per il personale appartenente all'area medica	34.377.422,21	32.298.975,43	0,00	2.078.446,78	6,44%
4U1102023	Indennità sostitutiva del preavviso a favore del personale a seguito della risoluzione del rapporto di lavoro	888.879,12	917.056,34	28.177,22	0,00	-3,07%
4U1102024	Incentivi per la progettazione a favore dei professionisti dell'area tecnico-edilizia	1.615.159,78	1.927.395,00	312.235,22	0,00	-16,20%
4U1102025	Fondo per i trattamenti accessori per il personale delle aree funzionali a, b, c e qualifiche ad esaurimento ex art. 15, legge n. 88/89	354.320.574,56	348.755.697,00	0,00	7.564.877,56	2,18%
4U1102027	Trattamento accessorio per i dirigenti generali	11.448.435,87	10.725.164,56	0,00	723.271,31	6,74%
4U1102028	Spese per l'erogazione di buoni pasto al personale dipendente	31.159.194,75	31.265.556,23	106.361,48	0,00	-0,34%
4U1102029	Spese per il personale comandato presso l'istituto	665.207,66	950.000,00	284.792,34	0,00	-29,98%
4U1102030	*spese per la gestione di asili-nido per i figli dei dipendenti	1.000.140,55	1.029.340,00	29.199,45	0,00	-2,84%
4U1102031	*compensi a docenti interni per formazione e addestramento del personale e per corsi di formazione richiesti da altre organizzazioni pubbliche e private	384.791,55	593.776,00	208.984,45	0,00	-35,20%
4U1102032	Indennità per incarichi di direzione di agenzia ed elevate professionalità	1.769.349,27	1.662.213,00	0,00	107.136,27	6,45%
4U1102034	*spese per i lavoratori assunti a tempo determinato	84.630,08	4.175.832,43	4.091.202,34	0,00	-97,97%

Allegati alla Nota integrativa del Rendiconto 2020

ALLEGATO H ALLEGATI

## Spese di Funzionamento

Capitolo	Descrizione	Consuntivo 2020	Consuntivo 2019	Variazione in -	Variazione in +	Variazione in %
4U1104007	* gettoni di presenza e rimborso spese ai componenti delle commissioni e dei comitati centrali e periferici non amministratori e altre spese commesse con il funzionamento di tali organismi e relativi oneri riflessi	94.902,55	101.495,83	6.593,28	0,00	-6,50%
4U1104008	* *spese per concorsi	325.717,45	73.580,51	0,00	252.136,94	342,67%
4U1104052	Spese per la sicurezza e la salute sui luoghi di lavoro e per i servizi finalizzati alla rimozione dei rischi	24.477.435,45	2.324.071,15	0,00	22.153.364,30	953,21%
4U1104053	*spese per la fornitura di prestazioni di lavoro temporaneo (lavoro inidoneo)	30.917,51	300.000,00	269.082,49	0,00	-89,69%
4U1104063	Spese per visite medico fiscali ai dipendenti	16.034,42	12.008,23	0,00	4.026,19	33,53%
4U1206061	Contributi dell'agenzia per le relazioni sindacali delle pubbliche amministrazioni (aran) ai sensi dell'art. 50, c. 8, lett. a), d.lgs n. 29/1993	83.532,60	86.787,60	3.255,00	0,00	-3,75%
4U1206063	* borse di studio per i praticanti legali	585.950,00	1.100.000,00	514.050,00	0,00	-46,73%
4U1206075	* *interventi assistenziali a favore dei portieri (sussidi, borse di studio	17.000,00	17.000,00	0,00	0,00	0,00%
4U1206081	*fondo per interventi assistenziali a favore del personale (sussidi per i figli dei dipendenti, contributi a favore dei figli dei dipendenti per le colonie estive e in occasione delle festività di fine anno, contributi ed oneri per le attività ricreative del personale)	18.741.771,88	18.250.419,00	0,00	491.352,88	2,69%
4U1206084	Risarcimenti al personale per danni biologici e patrimoniali, contratti per causa di servizio ed equo indennizzo	0,00	19.784,13	19.784,13	0,00	-100,00%
4U1403001	Indennità integrativa speciale al personale in quiescenza	126.459.540,62	133.387.743,68	6.928.203,06	0,00	-5,19%
4U1403005	Oneri per i trattamenti pensionistici integrativi a favore del personale dell'Istituto art. 64, comma 4, legge n. 144/1999	130.128.268,35	133.685.006,50	3.556.738,15	0,00	-2,66%
4U1403006	Oneri per trattamenti pensionistici integrativi a favore del personale in quiescenza della soppressa sportass	139.818,84	151.526,50	11.707,66	0,00	-7,73%
4U2115001	Indennità di buonuscita al personale cessato dal servizio	98.390.845,59	78.895.995,04	0,00	20.494.850,55	25,98%
4U2115003	Trattamento di fine rapporto a portieri e pulitori degli stabili da reddito cessati dal servizio	81.155,31	138.633,62	57.478,31	0,00	-41,46%
4U2115004	Trattamento di fine rapporto al personale cessato dal servizio	4.133.347,48	3.638.528,59	0,00	493.818,89	13,57%

Il Segretario



## ALLEGATI

## ALLEGATO H

## Spese di Funzionamento

Capitolo	Descrizione	Consuntivo 2020	Consuntivo 2019	Variazione in -	Variazione in +	Variazione in %
4U2115005	Trattamento di fine rapporto al fondi di pensione complementare per il personale dipendente aderente cessato dal servizio	31.304,77	36.453,03	5.148,26	0,00	-14,12%
	Totale UPB 4	2.109.091.956,72	2.098.868.920,72	0,00	10.223.036,00	0,49%
	Spese obbligatorie	2.084.348.655,96	2.035.413.583,93	0,00	28.935.072,05	1,42%
	Spese non obbligatorie	44.743.300,74	63.455.336,79	18.712.036,05	0,00	-29,49%
<b>UPB 5 "Risorse strumentali"</b>						
5U1104001	* acquisto libri, pubblicazioni tecniche, quotidiani e riviste	406.382,06	495.755,10	89.373,04	0,00	-18,03%
5U1104005	* stampa modelli, acquisto carta, cancelleria e altro materiale di consumo	160.729,26	322.559,26	161.830,00	0,00	-50,17%
5U1104006	* pubblicazioni monografiche e periodiche	5.512,00	0,00	0,00	5.512,00	100,00%
5U1104009	* manutenzione e noleggio impianti, macchine, apparecchiature sanitarie, mobilia, attrezzi e altri beni mobili	2.016.543,76	2.299.327,23	282.783,47	0,00	-12,30%
5U1104010	* noleggio e spese di esercizio mezzi di trasporto	111.971,16	115.997,54	4.026,38	0,00	-3,47%
5U1104011	* spese postali, telegrafiche e telefoniche uffici	8.442.390,70	8.764.735,10	322.344,40	0,00	-3,68%
5U1104012	* spese per illuminazione e forza motrice uffici	21.841.756,68	26.328.632,42	4.486.875,74	0,00	-17,04%
5U1104013	* spese per riscaldamento e condizionamento d'aria degli uffici	9.365.561,57	12.084.811,87	2.719.250,30	0,00	-22,50%
5U1104014	* spese conduzione, pulizia e igiene, servizio di vigilanza per i locali adibiti a uffici	78.261.834,57	78.446.700,54	185.065,97	0,00	-0,24%
5U1104015	* fitto di locali adibiti a uffici	33.385.786,31	34.177.085,47	791.299,16	0,00	-2,32%
5U1104016	* spese di manutenzione ordinaria degli stabili strumentali di proprietà o presi in affitto (uffici e istituzioni sanitarie)	6.114.756,32	6.936.888,37	822.132,05	0,00	-11,85%
5U1104017	* spese per l'organizzazione e la partecipazione a convegni, congressi, conferenze, mostre e altre manifestazioni	606,92	19.152,28	18.545,36	0,00	-96,83%
5U1104018	* spese facchinaggio, trasporti e spedizioni varie	8.630.592,03	7.882.848,08	0,00	747.743,95	9,49%
5U1104019	Spese per accertamenti sanitari per la concessione di prestazioni istituzionali	214.826,51	14.147,15	0,00	200.679,36	1.418,51%
5U1104024	* spese di rappresentanza	0,00	6.069,92	6.069,92	0,00	-100,00%
5U1104028	Spese per i servizi di archiviazione ex d.lgs. n. 42/2004	716.854,44	59.737,87	0,00	657.116,57	1.100,00%

Allegati alla Nota integrativa del Rendiconto 2020

## ALLEGATO H ALLEGATI

## Spese di Funzionamento

Capitolo	Descrizione	Consuntivo 2020	Consuntivo 2019	Variazione in -	Variazione in +	Variazione in %
5U1104030	* altre spese per l'acquisto di beni di consumo e servizi	524.832,40	608.435,19	81.802,79	0,00	-13,46%
5U1104036	* spese per bando di gare relative ad acquisizione di beni e servizi	438.116,15	366.433,90	0,00	71.682,25	19,56%
5U1104039	*spese per trasmissione dati, canoni per rete fonia, videoconferenze e teleaudioconferenze	2.759.413,33	3.928.308,35	1.168.895,02	0,00	-29,76%
5U1104040	*stampa, nastri magnetici, pellicole ed altro materiale di consumo per l'elaborazione automatica dei dati	775.859,62	1.444.241,29	668.381,67	0,00	-46,26%
5U1104041	*manutenzione macchine e attrezzature connesse con la elaborazione automatica dati	14.133.001,12	16.255.305,58	2.122.304,46	0,00	-13,08%
5U1104042	*spese per accesso a sistemi informativi altri enti (corte di cassazione, ISTAT, Istituto poligrafico e zecca dello stato, ecc.)	1.679.533,33	31.171,08	0,00	1.648.362,25	5.288,11%
5U1104044	*premi di assicurazione	2.453.846,58	2.584.695,73	130.849,15	0,00	-5,06%
5U1104049	*noleggio apparecchiature elettroniche e canone per licenze d'uso prodotti software	14.800.630,12	12.915.645,88	0,00	1.884.984,24	14,59%
5U1104050	*spese per servizi di manutenzione e sviluppo di software	108.955.125,18	97.282.651,46	0,00	11.692.473,72	12,02%
5U1104055	Spese per i servizi di trasmissione dati forniti dal sistema pubblico di connettività	66.288.481,23	45.698.187,18	0,00	20.590.314,05	45,06%
5U1104056	Spese per il servizio di garanzia dei sistemi informatici contro eventi distruttivi (business continuity/disaster recovery)	10.657.779,63	17.958.001,34	7.300.221,71	0,00	-40,65%
5U1104057	Fitto di stabili adibiti ad uffici già di proprietà trasferiti al "fip - fondo immobili pubblici - e al fondo patrimonio uno - fondi comuni d'investimento immobiliare di tipo chiuso" ai sensi dell'art. 4 del d.l. 351/2001 convertito nella l. 410/2001	51.429.871,73	51.414.673,48	0,00	15.196,27	0,03%
5U1104058	* spese per l'informazione e la comunicazione istituzionale	647.554,38	1.152.352,81	504.798,43	0,00	-43,81%
5U1104061	* spese per relazioni pubbliche	7.000,00	0,00	0,00	7.000,00	100,00%
5U1104062	*spese per formazione e addestramento del personale (compensi docenza esterna, prodotti, materiali, pubbl., supporti e altro finalizzati alla didattica)	1.458.919,20	738.344,93	0,00	720.574,27	97,59%
5U1104067	* spese per servizi di contact center	98.563.781,66	90.725.483,90	0,00	7.838.297,76	8,64%
5U1104069	* oneri per la gestione degli archivi e relativa dematerializzazione	2.909.943,65	17.654.632,14	14.744.688,49	0,00	-83,52%
5U1104072	*spese per i servizi di impiantistica degli stabili strumentali di proprietà o presi in affitto	22.622.774,77	18.698.254,39	0,00	3.928.520,38	21,00%

Il Segretario



## ALLEGATI

## ALLEGATO H

## Spese di Funzionamento

Capitolo	Descrizione	Consuntivo 2020	Consuntivo 2019	Variazione in -	Variazione in +	Variazione in %
5U1104075 *	*spese per l'acquisto di servizi professionali specialistici a supporto dei sistemi informativi	57.560.431,57	46.571.204,52	0,00	10.989.227,15	23,60%
5U1104077	Spese per le misure adottate per eliminare o ridurre al minimo i rischi in materia di salute e sicurezza sul lavoro derivanti dalle interferenze delle lavorazioni - art. 26, comma 5, del decreto legislativo n. 81/2008	30.393,09	1.805,60	0,00	28.587,49	1.583,27%
5U1206082 *	*contributi e quote associative a istituzioni svolgenti attività attinenti a compiti di istituto	31.193,00	28.170,00	0,00	3.023,00	10,73%
5U1208005	Tributi diversi (imposta di bollo e di registrazione delle convenzioni inerenti la materia assicurativa e previdenziale nonché contributi consortili, tassa trasporto rifiuti solidi urbani, tassa occupazione suolo pubblico relativi a stabili destinati ad uffici, ecc.)	10.087.762,67	11.227.680,29	1.139.917,62	0,00	-10,16%
5U1210001	Spese legali connesse al recupero dei crediti contributivi e alla concessione e al recupero di prestazioni	198.042.412,36	228.474.943,17	30.432.530,81	0,00	-13,32%
5U1210004 *	*spese legali diverse	1.076.790,88	1.299.759,54	222.968,68	0,00	-17,15%
5U1210009	Spese per risarcimenti connesse a controversie varie in ordine patrimoniale	37.831,59	2.270.908,03	2.233.074,34	0,00	-98,33%
5U1210016	Spese legali derivanti da incarichi ad avvocati domiciliatari	1.322.866,33	1.646.132,16	323.265,83	0,00	-19,64%
5U1210029 *	* spese per l'invio di posta massiva, per la gestione della corrispondenza in e/u e per i servizi di dematerializzazione	79.036.901,64	72.242.615,69	0,00	6.794.285,95	9,40%
5U1210037	Spese per l'acquisizione del parere di congruità economica dell'agenzia del demanio in relazione ai canoni di locazione	7.150,00	8.450,00	1.300,00	0,00	-15,38%
5U1210038	Spese per la gestione del progetto EU-china social protection reform project (sprp)	0,00	2.610,80	2.610,80	0,00	-100,00%
5U1210047	Spese per la gestione del progetto europeo "national gateway for european data exchange"	0,00	374,00	374,00	0,00	-100,00%
5U2112002 *	* spese di manutenzione straordinaria per le strutture sociali	492.057,42	1.077.439,19	585.381,77	0,00	-54,33%
5U2112003 *	* acquisto di mobili, macchine, arredi e apparecchiature sanitarie (uffici e istituzioni sanitarie)	2.294.592,99	2.468.127,69	173.534,70	0,00	-7,03%
5U2112005	Spese di manutenzione straordinaria per adeguamenti normativi in materia di sicurezza delle strutture sociali	260.064,71	560.603,15	300.538,44	0,00	-53,61%
5U2112006	Acquisto di dispositivi per la sicurezza sui luoghi di lavoro	40.793,86	109.759,65	68.965,79	0,00	-62,83%
5U2112008 *	*acquisto macchine e attrezzature connesse con l'elaborazione automatica dati	30.916.670,52	17.089.919,21	0,00	13.826.951,31	80,91%

## ALLEGATO H ALLEGATI

## Spese di Funzionamento

Capitolo	Descrizione	Consuntivo 2020	Consuntivo 2019	Variazione in -	Variazione in +	Variazione in %
5U2112009	* spese per l'acquisizione di prodotti programma (software) connessi con la realizzazione di procedure automatizzate	71.197.797,62	45.352.396,19	0,00	25.845.401,43	56,99%
5U2112010	* spese per manutenzione straordinaria e di adattamento di stabili strumentali di proprietà	9.905.107,60	11.092.428,46	1.187.318,86	0,00	-10,70%
5U2112011	* spese di adattamento funzionale degli stabili strumentali di terzi	1.121.966,05	1.298.067,94	174.101,89	0,00	-13,43%
5U2112012	* "licenze d'uso prodotti software (costo d'ingresso) *spese di manutenzione straordinaria e di adattamento degli stabili strumentali, già di proprietà, trasferiti al "FIP - fondo immobili pubblici - fondo comune di investimento immobiliare di tipo chiuso" ai sensi dell'art. 4 del d.l. n. 35/12001 convertito nella legge n. 410/2001	14.579,79	86.983,74	72.403,95	0,00	-83,24%
5U2112013	* "spese di manutenzione straordinaria per la sicurezza e l'igiene sul posto di lavoro degli stabili di proprietà adibiti ad uffici e degli stabili strumentali, già di proprietà, trasferiti al "fip - fondo immobili pubblici - fondo comune di investimento immobiliare di tipo chiuso" ai sensi dell'art. n. 4 del d.l. n. 35/12001 convertito nella legge n. 410/2001	526.715,39	1.288.421,77	761.706,38	0,00	-59,12%
5U2112014	* "spese di manutenzione straordinaria per la sicurezza e l'igiene sul posto di lavoro degli stabili di proprietà adibiti ad uffici e degli stabili strumentali, già di proprietà, trasferiti al "fip - fondo immobili pubblici - fondo comune di investimento immobiliare di tipo chiuso" ai sensi dell'art. n. 4 del d.l. n. 35/12001 convertito nella legge n. 410/2001	18.365.468,61	7.529.870,42	0,00	10.835.598,19	143,90%
Totale UPB 5		1.053.152.318,26	1.009.114.114,02	0,00	44.038.202,24	4,36%
Spese obbligatorie		357.502.556,86	366.977.862,27	9.475.305,41	0,00	-2,59%
Spese non obbligatorie		695.649.759,40	642.136.251,75	0,00	53.513.507,65	8,33%
<b>UPB 8 "Altre attività di Direzione generale"</b>						
8U1104026	* "spese per la conduzione e la vendita degli stabili da reddito non cartolarizzati in gestione diretta	1.219.151,92	1.410.837,85	191.685,93	0,00	-13,59%
8U1104027	* "oneri per la manutenzione ordinaria degli stabili da reddito non cartolarizzati in gestione diretta	189.553,92	448.369,52	258.815,60	0,00	-57,72%
8U1104045	* "compensi ed oneri per la gestione del patrimonio immobiliare dell'Istituto (non oggetto di cartolarizzazione)	6.449.109,46	6.081.562,45	0,00	357.547,01	5,87%
8U1104048	* "spese per la valutazione del patrimonio immobiliare da reddito da dismettere	423,00	93.015,30	92.592,30	0,00	-89,55%
8U1104088	* "spese per servizi svolti da altri enti ed organismi nazionali per la riscossione dei canoni di affitto degli stabili da reddito ex INPDAP e dei crediti per rate di mutui concessi alle cooperative edilizie e ad altri enti	51.685,36	75.000,00	23.314,64	0,00	-31,09%

Il Segretario





## ALLEGATI

## ALLEGATO H

## Spese di Funzionamento

Capitolo	Descrizione	Consuntivo 2020	Consuntivo 2019	Variazione in -	Variazione in +	Variazione in %
8U1104074	* spese per servizi di supporto ai progetti europei e internazionali	0,00	60.000,00	60.000,00	0,00	-100,00%
8U1206034	*spese relative al progetto di ricerca socio-economica, denominato "visitups scholars"	36.000,00	0,00	0,00	36.000,00	100,00%
8U1210008	Spese per la conduzione e la vendita degli immobili già cartolarizzati ai sensi dell'art. 3 del decreto-legge n. 351/2001, convertito nella legge n. 410/2001 in gestione diretta	10.025.217,79	14.523.899,32	4.498.681,53	0,00	-30,97%
8U1210010	*spese legali connesse al patrimonio immobiliare non cartolarizzato in gestione diretta	2.630,45	4.934,54	2.304,09	0,00	-46,69%
8U1210017	Spese per la gestione e la vendita d'egli immobili già cartolarizzati ai sensi dell'art. 3 del d.l. n. 351/2001, convertito nella legge n. 410/2001	35.976.554,49	31.487.253,47	0,00	4.479.301,02	14,22%
8U1210018	Compensi ai componenti esterni delle commissioni mediche per l'accertamento dell'invaldit� civile, delle situazioni di handicap e di disabilit� per l'espieramento delle attivit� in convenzione con le regioni ai sensi dell'art. 18, comma 22, del decreto-legge 6 luglio 2011, n. 98, convertito con modificazioni dalla legge 15 luglio 2011, n. 111	16.962.734,92	10.015.532,97	0,00	6.947.201,95	69,36%
8U1210021	Spese per servizi svolti da altri enti ed organismi nazionali per l'erogazione delle prestazioni	93.288.935,03	85.594.019,57	0,00	7.694.915,46	8,99%
8U1210023	Spese per servizi svolti dalle banche e dagli uffici dei conti correnti postali per il pagamento delle prestazioni sul territorio nazionale ed altre spese bancane	1.234.043,19	3.056.629,43	1.822.586,24	0,00	-59,63%
8U1210026	*spese per i servizi svolti dai caf per la raccolta e la trasmissione delle dichiarazioni per invalidit� civile (lcric)	4.840.000,00	7.800.000,00	2.960.000,00	0,00	-37,95%
8U1210028	Compensi ai componenti esterni delle commissioni mediche per l'accertamento dell'invaldit� civile, delle situazioni di handicap e di disabilit�	39.956.851,48	44.176.059,56	4.219.208,08	0,00	-9,55%
8U1210039	*spese legali connesse al contenzioso derivante dalla concessione dei mutui alle cooperative edilizie, agli enti locali, agli altri enti e alle cooperative di iscritti	81.915,39	66.772,13	0,00	16.143,26	24,54%
8U2111007	*spese di manutenzione straordinaria degli stabili da reddito non cartolarizzati in gestione diretta	2.880.371,13	2.346.482,24	0,00	533.888,89	22,75%
8U2113003	Sottoscrizione di quote di fondi comuni di investimento immobiliare	24.500.435,82	154.940.419,41	130.439.983,59	0,00	-84,19%
Totale UPB 8		237.695.613,35	362.199.787,76	124.504.174,41	0,00	-34,37%

Allegati alla Nota Integrativa del Rendiconto 2020



ALLEGATO H ALLEGATI

## Spese di Funzionamento

Capitolo	Descrizione	Consuntivo 2020	Consuntivo 2019	Variazione in -	Variazione in +	Variazione in %
	Spese obbligatorie	221.944.772,72	343.803.813,73	121.859.041,01	0,00	-35,44%
	Spese non obbligatorie	15.750.840,63	18.395.974,03	2.645.133,40	0,00	-14,38%
<b>Riepilogo</b>						
<b>Totale UPB</b>						
	obbligatorie	3.719.603.696,73	3.814.412.144,86	94.808.448,13	0,00	-2,49%
	non obbligatorie	2.963.293.204,18	3.090.085.815,59	126.792.611,41	0,00	-4,10%
	Totale	756.310.492,95	724.326.328,27	0,00	31.984.163,28	4,42%
<b>8U1206 - Trasferimenti Passivi</b>						
8U1206024	Trasferimento allo stato delle economie derivanti dalla riduzione degli stanziamenti relativi a spese per consumi intermedi - art. 1, 1° ter, comma 5 del d.l. n. 203/2005 convertito nella legge n. 248/2005 e art. 1, comma 48 della legge n. 266/2005 e successive disposizioni	681.456.450,59	653.091.592,09	0,00	28.364.858,50	4,34%
8U1206025	Trasferimento allo stato delle somme derivanti dalla riduzione dei compensi agli organi dell'ente di cui all'art. 1, commi 58 e 59 della legge n. 266/2005 - art. 1, comma 63 della legge n. 266/2005	67.425,55	656.284,05	588.858,50	0,00	-89,73%
8U1206027	Trasferimento allo stato delle somme derivanti dalla riduzione dei fondi per il finanziamento della contrattazione integrativa - art. 67, comma 6, del d.l. n. 112/2008 convertito nella legge n. 133/2008	61.605.568,00	61.605.568,00	0,00	0,00	0,00%
<b>Totale Trasferimenti allo Stato</b>		<b>743.129.444,14</b>	<b>715.353.444,14</b>	<b>0,00</b>	<b>27.776.000,00</b>	<b>3,88%</b>
<b>4U2114 - Concessione di crediti ed anticipazioni</b>						
4U2114003	* concessione di prestiti al personale dipendente ai sensi dell'art. 59 del dpr n. 509/1979	81.795.693,28	122.363.024,08	40.587.330,80	0,00	-33,15%
4U2114004	* concessione mutui edilizi al personale dipendente e cessato dal servizio - art. 59, dpr n. 509/1979 e successive disposizioni integrative	64.241.155,67	53.934.716,08	0,00	10.306.439,59	19,11%
<b>Totale</b>		<b>146.036.848,95</b>	<b>176.297.740,16</b>	<b>30.260.891,21</b>	<b>0,00</b>	<b>-17,16%</b>

Il Segretario



ALLEGATI

**Rendiconto 2020**  
**Allegato I**  
**Pensioni liquidate nel 2020**  
**Pensioni vigenti alla fine del 2020**

ALLEGATO I

ALLEGATI

## FPLD-FONDO TRASPORTI

## PENSIONI LIQUIDATE NEL 2020

CATEGORIA	NUMERO PENSIONI	IMPORTI ANNUI	IMPORTO MEDIO
VECCHIAIA	833	21.719.402	26.074
ANZIANITA'/ANTICIPATE	434	13.113.585	30.216
INVALIDITA'	302	4.199.685	13.906
SUPERSTITI	2.026	31.039.095	15.320
<b>TOTALE</b>	<b>3.595</b>	<b>70.071.768</b>	<b>19.491</b>

## PENSIONI VIGENTI ALLA FINE DEL 2020

CATEGORIA	NUMERO PENSIONI	IMPORTI ANNUI	IMPORTO MEDIO
VECCHIAIA	23.949	638.933.798	26.679
ANZIANITA'/ANTICIPATE	25.964	767.410.978	29.557
INVALIDITA'	8.054	175.388.268	21.777
SUPERSTITI	38.812	573.036.535	14.764
<b>TOTALE</b>	<b>96.779</b>	<b>2.154.769.579</b>	<b>22.265</b>

## FPLD-FONDO ELETTRICI

## PENSIONI LIQUIDATE NEL 2020

CATEGORIA	NUMERO PENSIONI	IMPORTI ANNUI	IMPORTO MEDIO
VECCHIAIA	318	12.385.419	38.948
ANZIANITA'/ANTICIPATE	1.299	54.485.560	41.942
INVALIDITA'	60	1.050.648	17.511
SUPERSTITI	1.705	29.691.706	17.414
<b>TOTALE</b>	<b>3.382</b>	<b>97.610.333</b>	<b>28.862</b>

## PENSIONI VIGENTI ALLA FINE DEL 2020

CATEGORIA	NUMERO PENSIONI	IMPORTI ANNUI	IMPORTO MEDIO
VECCHIAIA	5.005	154.440.456	30.857
ANZIANITA'/ANTICIPATE	60.165	1.994.548.455	33.151
INVALIDITA'	1.425	31.942.508	22.416
SUPERSTITI	29.039	476.914.436	16.423
<b>TOTALE</b>	<b>95.634</b>	<b>2.657.845.855</b>	<b>27.792</b>

## ALLEGATI ALLEGATO I

## FPLD-FONDO TELEFONICI

## PENSIONI LIQUIDATE NEL 2020

CATEGORIA	NUMERO PENSIONI	IMPORTI ANNUI	IMPORTO MEDIO
VECCHIAIA	151	4.473.742	29.627
ANZIANITA'/ANTICIPATE	1.147	40.891.246	35.651
INVALIDITA'	121	1.936.964	16.008
SUPERSTITI	1.211	19.849.095	16.391
<b>TOTALE</b>	<b>2.630</b>	<b>67.151.047</b>	<b>25.533</b>

## PENSIONI VIGENTI ALLA FINE DEL 2020

CATEGORIA	NUMERO PENSIONI	IMPORTI ANNUI	IMPORTO MEDIO
VECCHIAIA	7.571	195.690.863	25.847
ANZIANITA'/ANTICIPATE	48.913	1.509.433.680	30.860
INVALIDITA'	1.723	31.434.769	18.244
SUPERSTITI	15.437	244.685.710	15.851
<b>TOTALE</b>	<b>73.644</b>	<b>1.981.245.022</b>	<b>26.903</b>

## FPLD-EX INPDAI

## PENSIONI LIQUIDATE NEL 2020

CATEGORIA	NUMERO PENSIONI	IMPORTI ANNUI	IMPORTO MEDIO
VECCHIAIA	1.098	69.383.597	63.191
ANZIANITA'/ANTICIPATE	1.643	133.477.799	81.240
INVALIDITA'	82	3.110.144	37.929
SUPERSTITI	2.512	76.775.160	30.563
<b>TOTALE</b>	<b>5.335</b>	<b>282.746.701</b>	<b>52.998</b>

## PENSIONI VIGENTI ALLA FINE DEL 2020

CATEGORIA	NUMERO PENSIONI	IMPORTI ANNUI	IMPORTO MEDIO
VECCHIAIA	23.718	1.126.882.929	47.512
ANZIANITA'/ANTICIPATE	70.179	4.656.352.242	66.350
INVALIDITA'	1.619	74.254.707	45.865
SUPERSTITI	34.581	998.740.519	28.881
<b>TOTALE</b>	<b>130.097</b>	<b>6.856.230.397</b>	<b>52.701</b>

ALLEGATO I

ALLEGATI

## FPLD (ESCLUSE CONTABILITA' SEPARATE)

## PENSIONI LIQUIDATE NEL 2020

CATEGORIA	NUMERO PENSIONI	IMPORTI ANNUI	IMPORTO MEDIO
VECCHIAIA	81.531	1.015.791.979	12.459
ANZIANITA'/ANTICIPATE	124.867	3.313.507.506	26.536
INVALIDITA'	35.671	329.744.449	9.244
SUPERSTITI	122.371	1.178.988.298	9.635
<b>TOTALE</b>	<b>364.440</b>	<b>5.838.032.232</b>	<b>16.019</b>

## PENSIONI VIGENTI ALLA FINE DEL 2020

CATEGORIA	NUMERO PENSIONI	IMPORTI ANNUI	IMPORTO MEDIO
VECCHIAIA	2.560.793	28.109.684.442	10.977
ANZIANITA'/ANTICIPATE	2.476.079	60.279.938.763	24.345
INVALIDITA'	580.063	5.459.880.316	9.413
SUPERSTITI	2.268.873	20.156.822.485	8.884
<b>TOTALE</b>	<b>7.885.808</b>	<b>114.006.326.006</b>	<b>14.457</b>

## CD-CM "POST 88"

## PENSIONI LIQUIDATE NEL 2020

CATEGORIA	NUMERO PENSIONI	IMPORTI ANNUI	IMPORTO MEDIO
VECCHIAIA	10.180	78.907.687	7.751
ANZIANITA'/ANTICIPATE	12.144	167.248.565	13.772
INVALIDITA'	1.454	10.302.076	7.085
SUPERSTITI	17.521	111.455.289	6.361
<b>TOTALE</b>	<b>41.299</b>	<b>367.913.617</b>	<b>8.909</b>

## PENSIONI VIGENTI ALLA FINE DEL 2020

CATEGORIA	NUMERO PENSIONI	IMPORTI ANNUI	IMPORTO MEDIO
VECCHIAIA	411.959	2.819.056.089	6.843
ANZIANITA'/ANTICIPATE	490.075	6.015.340.932	12.274
INVALIDITA'	25.113	185.285.329	7.378
SUPERSTITI	213.589	1.290.986.470	6.044
<b>TOTALE</b>	<b>1.140.736</b>	<b>10.310.668.820</b>	<b>9.039</b>

ALLEGATI ALLEGATO I

## CD-CM "ANTE 89"

## PENSIONI LIQUIDATE NEL 2020

CATEGORIA	NUMERO PENSIONI	IMPORTI ANNUI	IMPORTO MEDIO
VECCHIAIA	-	-	-
ANZIANITA'/ANTICIPATE	-	-	-
INVALIDITA'	-	-	-
SUPERSTITI	1.675	8.194.077	4.892
<b>TOTALE</b>	<b>1.675</b>	<b>8.194.077</b>	<b>4.892</b>

## PENSIONI VIGENTI ALLA FINE DEL 2020

CATEGORIA	NUMERO PENSIONI	IMPORTI ANNUI	IMPORTO MEDIO
VECCHIAIA	24.460	157.227.896	6.428
ANZIANITA'/ANTICIPATE	1.952	15.360.354	7.869
INVALIDITA'	49.176	304.047.975	6.183
SUPERSTITI	95.219	435.219.635	4.571
<b>TOTALE</b>	<b>170.807</b>	<b>911.855.860</b>	<b>5.339</b>

## ARTIGIANI

## PENSIONI LIQUIDATE NEL 2020

CATEGORIA	NUMERO PENSIONI	IMPORTI ANNUI	IMPORTO MEDIO
VECCHIAIA	24.395	268.243.920	10.996
ANZIANITA'/ANTICIPATE	34.527	663.105.240	19.205
INVALIDITA'	5.951	52.337.230	8.795
SUPERSTITI	30.795	247.277.890	8.030
<b>TOTALE</b>	<b>95.668</b>	<b>1.230.964.280</b>	<b>12.867</b>

## PENSIONI VIGENTI ALLA FINE DEL 2020

CATEGORIA	NUMERO PENSIONI	IMPORTI ANNUI	IMPORTO MEDIO
VECCHIAIA	474.759	4.372.055.600	9.209
ANZIANITA'/ANTICIPATE	740.939	13.522.136.800	18.250
INVALIDITA'	83.030	739.963.400	8.912
SUPERSTITI	442.432	3.226.487.700	7.293
<b>TOTALE</b>	<b>1.741.160</b>	<b>21.860.643.500</b>	<b>12.555</b>

ALLEGATO I

ALLEGATI

**COMMERCianti**

## PENSIONI LIQUIDATE NEL 2020

CATEGORIA	NUMERO PENSIONI	IMPORTI ANNUI	IMPORTO MEDIO
VECCHIAIA	29.300	339.303.517	11.580
ANZIANITA'/ANTICIPATE	27.310	548.178.305	20.072
INVALIDITA'	5.440	44.847.146	8.244
SUPERSTITI	22.410	168.903.619	7.537
<b>TOTALE</b>	<b>84.460</b>	<b>1.101.232.587</b>	<b>13.039</b>

## PENSIONI VIGENTI ALLA FINE DEL 2020

CATEGORIA	NUMERO PENSIONI	IMPORTI ANNUI	IMPORTO MEDIO
VECCHIAIA	598.670	5.768.211.801	9.635
ANZIANITA'/ANTICIPATE	458.350	8.672.890.019	18.922
INVALIDITA'	65.760	556.800.480	8.467
SUPERSTITI	325.370	2.192.858.355	6.740
<b>TOTALE</b>	<b>1.448.150</b>	<b>17.190.760.655</b>	<b>11.871</b>

**PARASUBORDINATI**

## PENSIONI LIQUIDATE NEL 2020

CATEGORIA	NUMERO PENSIONI	IMPORTI ANNUI	IMPORTO MEDIO
VECCHIAIA	31.556	128.993.600	4.088
ANZIANITA'/ANTICIPATE	-	-	-
INVALIDITA'	415	1.947.200	4.692
SUPERSTITI	8.830	12.243.400	1.387
<b>TOTALE</b>	<b>40.801</b>	<b>143.184.200</b>	<b>3.509</b>

## PENSIONI VIGENTI ALLA FINE DEL 2020

CATEGORIA	NUMERO PENSIONI	IMPORTI ANNUI	IMPORTO MEDIO
VECCHIAIA	431.003	1.332.230.300	3.091
ANZIANITA'/ANTICIPATE	-	-	-
INVALIDITA'	2.598	12.813.300	4.932
SUPERSTITI	64.473	75.046.600	1.164
<b>TOTALE</b>	<b>498.074</b>	<b>1.420.090.200</b>	<b>2.851</b>



ALLEGATI

ALLEGATO I

**FONDO ADDETTI ABOLITE IMPOSTE DI CONSUMO**

## PENSIONI LIQUIDATE NEL 2020

CATEGORIA	NUMERO PENSIONI	IMPORTI ANNUI	IMPORTO MEDIO
VECCHIAIA	-	-	-
INVALIDITA'	-	-	-
SUPERSTITI	171	2.246.319	13.136
<b>TOTALE</b>	<b>171</b>	<b>2.246.319</b>	<b>13.136</b>

## PENSIONI VIGENTI ALLA FINE DEL 2020

CATEGORIA	NUMERO PENSIONI	IMPORTI ANNUI	IMPORTO MEDIO
VECCHIAIA	3.348	80.089.918	23.922
INVALIDITA'	30	609.099	20.303
SUPERSTITI	3.179	39.461.798	12.413
<b>TOTALE</b>	<b>6.557</b>	<b>120.160.815</b>	<b>18.326</b>

**FONDO PREVIDENZA VOLO**

## PENSIONI LIQUIDATE NEL 2020

CATEGORIA	NUMERO PENSIONI	IMPORTI ANNUI	IMPORTO MEDIO
VECCHIAIA	57	2.605.359	45.708
ANZIANITA'/ANTICIPATE	25	1.910.313	76.413
INVALIDITA'	50	818.784	16.376
SUPERSTITI	89	2.416.023	27.146
<b>TOTALE</b>	<b>221</b>	<b>7.750.479</b>	<b>35.070</b>

## PENSIONI VIGENTI ALLA FINE DEL 2020

CATEGORIA	NUMERO PENSIONI	IMPORTI ANNUI	IMPORTO MEDIO
VECCHIAIA	2.624	117.979.034	44.962
ANZIANITA'/ANTICIPATE	2.132	149.654.625	70.194
INVALIDITA'	1.489	41.324.805	27.753
SUPERSTITI	1.167	29.440.432	25.227
<b>TOTALE</b>	<b>7.412</b>	<b>338.398.897</b>	<b>45.656</b>

ALLEGATO I

ALLEGATI

## FONDO SPEDIZIONIERI DOGANALI

## PENSIONI LIQUIDATE NEL 2020

CATEGORIA	NUMERO PENSIONI	IMPORTI ANNUI	IMPORTO MEDIO
VECCHIAIA	14	78.032	5.574
ANZIANITA'/ANTICIPATE	-	-	-
INVALIDITA'	-	-	-
SUPERSTITI	59	448.852	7.608
<b>TOTALE</b>	<b>73</b>	<b>526.884</b>	<b>7.218</b>

## PENSIONI VIGENTI ALLA FINE DEL 2020

CATEGORIA	NUMERO PENSIONI	IMPORTI ANNUI	IMPORTO MEDIO
VECCHIAIA	1.392	16.141.212	11.596
ANZIANITA'/ANTICIPATE	-	-	-
INVALIDITA'	22	282.656	12.848
SUPERSTITI	937	7.667.924	8.183
<b>TOTALE</b>	<b>2.351</b>	<b>24.091.792</b>	<b>10.247</b>

## FONDO FERROVIE DELLO STATO

## PENSIONI LIQUIDATE NEL 2020

CATEGORIA	NUMERO PENSIONI	IMPORTI ANNUI	IMPORTO MEDIO
VECCHIAIA	424	15.076.124	35.557
ANZIANITA'/ANTICIPATE	4.337	153.470.033	35.386
INVALIDITA'	43	1.175.531	27.338
SUPERSTITI	3.539	51.477.203	14.546
<b>TOTALE</b>	<b>8.343</b>	<b>221.198.891</b>	<b>26.513</b>

## PENSIONI VIGENTI ALLA FINE DEL 2020

CATEGORIA	NUMERO PENSIONI	IMPORTI ANNUI	IMPORTO MEDIO
VECCHIAIA	34.029	844.244.075	24.810
ANZIANITA'/ANTICIPATE	113.068	3.215.976.002	28.443
INVALIDITA'	1.462	38.581.948	26.390
SUPERSTITI	61.605	898.388.083	14.583
<b>TOTALE</b>	<b>210.164</b>	<b>4.997.190.108</b>	<b>23.778</b>

## ALLEGATI ALLEGATO I

## FONDO MINATORI

## PENSIONI LIQUIDATE NEL 2020

CATEGORIA	NUMERO PENSIONI	IMPORTI ANNUI	IMPORTO MEDIO
VECCHIAIA	6	120.655	20.109
ANZIANITA'/ANTICIPATE	24	437.090	18.212
SUPERSTITI	101	1.165.987	11.544
<b>TOTALE</b>	<b>131</b>	<b>1.723.732</b>	<b>13.158</b>

## PENSIONI VIGENTI ALLA FINE DEL 2020

CATEGORIA	NUMERO PENSIONI	IMPORTI ANNUI	IMPORTO MEDIO
VECCHIAIA	1.421	28.235.315	19.870
ANZIANITA'/ANTICIPATE	1.948	38.162.376	19.591
SUPERSTITI	2.157	24.103.446	11.175
<b>TOTALE</b>	<b>5.526</b>	<b>90.501.137</b>	<b>16.377</b>

## FONDO DIPENDENTI AZIENDE PRIVATE DEL GAS

## PENSIONI LIQUIDATE NEL 2020

CATEGORIA	NUMERO PENSIONI	IMPORTI ANNUI	IMPORTO MEDIO
VECCHIAIA	-	-	-
ANZIANITA'/ANTICIPATE	1	40.044	4.044
INVALIDITA'	-	-	-
SUPERSTITI	71	1.150.201	16.200
<b>TOTALE</b>	<b>72</b>	<b>1.190.245</b>	<b>16.531</b>

## PENSIONI VIGENTI ALLA FINE DEL 2020

CATEGORIA	NUMERO PENSIONI	IMPORTI ANNUI	IMPORTO MEDIO
VECCHIAIA	308	8.310.170	26.981
ANZIANITA'/ANTICIPATE	2.494	79.050.588	31.696
INVALIDITA'	84	1.837.053	21.870
SUPERSTITI	1.611	24.392.250	15.141
<b>TOTALE</b>	<b>4.497</b>	<b>113.590.060</b>	<b>25.259</b>

ALLEGATO I

ALLEGATI

## FONDO DIPENDENTI CONCESSIONARI RISCOSSIONE TRIBUTI

## PENSIONI LIQUIDATE NEL 2020

CATEGORIA	NUMERO PENSIONI	IMPORTI ANNUI	IMPORTO MEDIO
VECCHIAIA	13	450.340	34.642
ANZIANITA'/ANTICIPATE	-	-	-
INVALIDITA'	2	62.296	31.148
SUPERSTITI	135	2.876.444	21.307
<b>TOTALE</b>	<b>150</b>	<b>3.389.080</b>	<b>22.594</b>

## PENSIONI VIGENTI ALLA FINE DEL 2020

CATEGORIA	NUMERO PENSIONI	IMPORTI ANNUI	IMPORTO MEDIO
VECCHIAIA	1.572	53.380.277	33.957
ANZIANITA'/ANTICIPATE	16	449.312	28.082
INVALIDITA'	144	3.555.549	24.691
SUPERSTITI	2.462	45.400.180	18.440
<b>TOTALE</b>	<b>4.194</b>	<b>102.785.318</b>	<b>24.508</b>

## ENTI DISCIOLTI

## PENSIONI LIQUIDATE NEL 2020

CATEGORIA	NUMERO PENSIONI	IMPORTI ANNUI	IMPORTO MEDIO
VECCHIAIA	3	21.518	7.173
ANZIANITA'/ANTICIPATE	1	5.166	5.166
INVALIDITA'	-	-	-
SUPERSTITI	143	1.050.128	7.344
<b>TOTALE</b>	<b>147</b>	<b>1.076.812</b>	<b>7.325</b>

## PENSIONI VIGENTI ALLA FINE DEL 2020

CATEGORIA	NUMERO PENSIONI	IMPORTI ANNUI	IMPORTO MEDIO
VECCHIAIA	1.967	20.888.034	10.619
ANZIANITA'/ANTICIPATE	1.422	12.198.469	8.578
INVALIDITA'	116	892.207	7.691
SUPERSTITI	3.398	30.698.359	9.034
<b>TOTALE</b>	<b>6.903</b>	<b>64.677.069</b>	<b>9.639</b>

ALLEGATI ALLEGATO I

## FONDO PORTI GENOVA E TRIESTE

## PENSIONI LIQUIDATE NEL 2020

CATEGORIA	NUMERO PENSIONI	IMPORTI ANNUI	IMPORTO MEDIO
VECCHIAIA	1	16.182	16.182
ANZIANITA'/ANTICIPATE	-	-	-
INVALIDITA'	-	-	-
SUPERSTITI	78	602.506	7.724
<b>TOTALE</b>	<b>79</b>	<b>618.688</b>	<b>7.831</b>

## PENSIONI VIGENTI ALLA FINE DEL 2020

CATEGORIA	NUMERO PENSIONI	IMPORTI ANNUI	IMPORTO MEDIO
VECCHIAIA	1.891	26.625.172	14.080
ANZIANITA'/ANTICIPATE	-	-	-
INVALIDITA'	-	-	-
SUPERSTITI	1.146	12.095.001	10.554
<b>TOTALE</b>	<b>3.037</b>	<b>38.720.173</b>	<b>12.749</b>

## FONDO PER PERSONE CHE SVOLGONO LAVORI DI CURA NON RETRIBUITI DERIVANTI DA RESPONSABILITA' FAMILIARI

## PENSIONI LIQUIDATE NEL 2020

CATEGORIA	NUMERO PENSIONI	IMPORTI ANNUI	IMPORTO MEDIO
VECCHIAIA	35	25.653	733
INVALIDITA'	-	-	-
SUPERSTITI	-	-	-
<b>TOTALE</b>	<b>35</b>	<b>25.653</b>	<b>733</b>

## PENSIONI VIGENTI ALLA FINE DEL 2020

CATEGORIA	NUMERO PENSIONI	IMPORTI ANNUI	IMPORTO MEDIO
VECCHIAIA	1.133	889.721	785
INVALIDITA'	48	12.033	251
SUPERSTITI	-	-	-
<b>TOTALE</b>	<b>1.181</b>	<b>901.754</b>	<b>764</b>

ALLEGATO I

ALLEGATI

## FONDO CLERO

## PENSIONI LIQUIDATE NEL 2020

CATEGORIA	NUMERO PENSIONI	IMPORTI ANNUI	IMPORTO MEDIO
VECCHIAIA	350	2.887.117	8.249
INVALIDITA'	18	130.140	7.230
SUPERSTITI	30	150.267	5.009
<b>TOTALE</b>	<b>398</b>	<b>3.167.524</b>	<b>7.959</b>

## PENSIONI VIGENTI ALLA FINE DEL 2020

CATEGORIA	NUMERO PENSIONI	IMPORTI ANNUI	IMPORTO MEDIO
VECCHIAIA	11.147	94.168.505	8.448
INVALIDITA'	341	2.546.998	7.469
SUPERSTITI	409	2.062.712	5.043
<b>TOTALE</b>	<b>11.897</b>	<b>98.778.215</b>	<b>8.303</b>

## ASSICURAZIONE FACOLTATIVA

## PENSIONI LIQUIDATE NEL 2020

CATEGORIA	NUMERO PENSIONI	IMPORTI ANNUI	IMPORTO MEDIO
VECCHIAIA	7	42.351	6.050
INVALIDITA'	-	-	-
SUPERSTITI	-	-	-
<b>TOTALE</b>	<b>7</b>	<b>42.351</b>	<b>6.050</b>

## PENSIONI VIGENTI ALLA FINE DEL 2020

CATEGORIA	NUMERO PENSIONI	IMPORTI ANNUI	IMPORTO MEDIO
VECCHIAIA	1.786	1.961.065	1.098
INVALIDITA'	150	15.723	105
SUPERSTITI	37	98.121	2.652
<b>TOTALE</b>	<b>1.973</b>	<b>2.074.909</b>	<b>1.052</b>

## ALLEGATI ALLEGATO I

## FONDO EROGAZIONE TRATTAMENTI VARI

## PENSIONI VIGENTI ALLA FINE DEL 2020

CATEGORIA	NUMERO PENSIONI	IMPORTI ANNUI	IMPORTO MEDIO
VECCHIAIA	12	181.974	15.165
ANZIANITA'/ANTICIPATE	-	-	-
SUPERSTITI	4	50.579	12.645
<b>TOTALE</b>	<b>16</b>	<b>232.553</b>	<b>14.535</b>

## ASSEGNI SOCIALI

## PENSIONI LIQUIDATE NEL 2020

CATEGORIA	NUMERO PENSIONI	IMPORTI ANNUI	IMPORTO MEDIO
asegni sociali	33.788	182.021.722	5.387
asegni vitalizi	4	15.283	3.821

## PENSIONI VIGENTI ALLA FINE DEL 2020

CATEGORIA	NUMERO PENSIONI	IMPORTI ANNUI	IMPORTO MEDIO
pensioni sociali	20.408	124.894.186	6.120
asegni sociali	781.649	4.678.801.388	5.986
asegni vitalizi	4.937	19.183.065	3.886

## INVALIDI CIVILI

## PENSIONI LIQUIDATE NEL 2020

CATEGORIA	NUMERO PENSIONI	IMPORTI ANNUI	IMPORTO MEDIO
INVALIDI CIVILI	449.509	2.496.495.518	5.554
CIECHI CIVILI	8.736	63.176.204	7.232
SORDOMUTI	692	3.180.847	4.597
<b>TOTALE</b>	<b>458.937</b>	<b>2.562.852.569</b>	<b>5.584</b>

## PENSIONI VIGENTI ALLA FINE DEL 2020

CATEGORIA	NUMERO PENSIONI	IMPORTI ANNUI	IMPORTO MEDIO
INVALIDI CIVILI	2.607.465	15.840.980.365	6.075
CIECHI CIVILI	119.205	1.047.693.561	8.789
SORDOMUTI	43.834	212.776.616	4.854
<b>TOTALE</b>	<b>2.770.504</b>	<b>17.101.450.542</b>	<b>6.173</b>

ALLEGATO I

ALLEGATI

## EX SPORTASS

## PENSIONI LIQUIDATE NEL 2020

CATEGORIA	NUMERO PENSIONI	IMPORTI ANNUI	IMPORTO MEDIO
VECCHIAIA	32	113.569	3.549
ANZIANITA'/ANTICIPATE	-	-	-
INVALIDITA'	-	-	-
SUPERSTITI	16	37.234	2.327
<b>TOTALE</b>	<b>48</b>	<b>150.803</b>	<b>3.142</b>

## PENSIONI VIGENTI ALLA FINE DEL 2020

CATEGORIA	NUMERO PENSIONI	IMPORTI ANNUI	IMPORTO MEDIO
VECCHIAIA	1.078	5.049.987	4.685
ANZIANITA'/ANTICIPATE	80	474.892	5.936
INVALIDITA'	17	71.519	4.207
SUPERSTITI	205	554.181	2.703
<b>TOTALE</b>	<b>1.380</b>	<b>6.150.579</b>	<b>4.457</b>

## EX IPOST

## PENSIONI LIQUIDATE NEL 2020

CATEGORIA	NUMERO PENSIONI	IMPORTI ANNUI	IMPORTO MEDIO
VECCHIAIA	1.149	25.322.780	22.039
ANZIANITA'/ANTICIPATE	7.310	175.699.086	24.035
INVALIDITA'	54	948.649	17.568
SUPERSTITI	2.289	26.793.333	11.705
<b>TOTALE</b>	<b>10.802</b>	<b>228.763.848</b>	<b>21.178</b>

## PENSIONI VIGENTI ALLA FINE DEL 2020

CATEGORIA	NUMERO PENSIONI	IMPORTI ANNUI	IMPORTO MEDIO
VECCHIAIA	16.362	329.183.422	20.119
ANZIANITA'/ANTICIPATE	105.039	2.247.848.851	21.400
INVALIDITA'	5.855	104.675.296	17.878
SUPERSTITI	32.520	376.894.569	11.590
<b>TOTALE</b>	<b>159.776</b>	<b>3.058.602.138</b>	<b>19.143</b>



## ALLEGATI ALLEGATO I

## EX INPDAP - CASSA PENSIONI DIPENDENTI ENTI LOCALI

## PENSIONI LIQUIDATE NEL 2020

CATEGORIA	NUMERO PENSIONI	IMPORTI ANNUI	IMPORTO MEDIO
VECCHIAIA	10.145	261.192.894	25.746
ANZIANITA'/ANTICIPATE	45.960	1.251.428.664	27.229
INVALIDITA'	1.524	30.369.202	19.927
SUPERSTITI	15.965	199.294.720	12.483
<b>TOTALE</b>	<b>73.594</b>	<b>1.742.285.480</b>	<b>23.674</b>

## PENSIONI VIGENTI ALLA FINE DEL 2020

CATEGORIA	NUMERO PENSIONI	IMPORTI ANNUI	IMPORTO MEDIO
VECCHIAIA	145.882	3.320.658.464	22.763
ANZIANITA'/ANTICIPATE	704.631	16.871.311.516	23.943
INVALIDITA'	60.550	1.167.893.538	19.288
SUPERSTITI	251.590	3.092.663.816	12.292
<b>TOTALE</b>	<b>1.162.653</b>	<b>24.452.527.333</b>	<b>21.032</b>

## EX INPDAP - CASSA PENSIONI INSEGNANTI

## PENSIONI LIQUIDATE NEL 2020

CATEGORIA	NUMERO PENSIONI	IMPORTI ANNUI	IMPORTO MEDIO
VECCHIAIA	146	3.173.911	21.739
ANZIANITA'/ANTICIPATE	506	11.875.392	23.469
INVALIDITA'	12	266.877	22.240
SUPERSTITI	109	905.914	8.311
<b>TOTALE</b>	<b>773</b>	<b>16.222.094</b>	<b>20.986</b>

## PENSIONI VIGENTI ALLA FINE DEL 2020

CATEGORIA	NUMERO PENSIONI	IMPORTI ANNUI	IMPORTO MEDIO
VECCHIAIA	3.143	61.263.395	19.492
ANZIANITA'/ANTICIPATE	11.734	232.707.287	19.832
INVALIDITA'	784	14.672.117	18.714
SUPERSTITI	1.110	9.271.483	8.353
<b>TOTALE</b>	<b>16.771</b>	<b>317.914.283</b>	<b>18.956</b>

ALLEGATO I

ALLEGATI

## EX INPDAP - CASSA PENSIONI UFFICIALI GIUDIZIARI

## PENSIONI LIQUIDATE NEL 2020

CATEGORIA	NUMERO PENSIONI	IMPORTI ANNUI	IMPORTO MEDIO
VECCHIAIA	58	2.176.242	37.521
ANZIANITA'/ANTICIPATE	103	2.740.789	26.610
INVALIDITA'	7	177.717	25.388
SUPERSTITI	46	589.172	12.808
<b>TOTALE</b>	<b>214</b>	<b>5.683.920</b>	<b>26.560</b>

## PENSIONI VIGENTI ALLA FINE DEL 2020

CATEGORIA	NUMERO PENSIONI	IMPORTI ANNUI	IMPORTO MEDIO
VECCHIAIA	740	19.186.997	25.928
ANZIANITA'/ANTICIPATE	1.364	33.258.258	24.383
INVALIDITA'	101	2.132.576	21.115
SUPERSTITI	968	12.229.175	12.633
<b>TOTALE</b>	<b>3.173</b>	<b>66.807.005</b>	<b>21.055</b>

## EX INPDAP - CASSA PENSIONI SANITARI

## PENSIONI LIQUIDATE NEL 2020

CATEGORIA	NUMERO PENSIONI	IMPORTI ANNUI	IMPORTO MEDIO
VECCHIAIA	1.597	113.061.657	70.796
ANZIANITA'/ANTICIPATE	3.201	242.918.109	75.888
INVALIDITA'	131	7.793.540	59.493
SUPERSTITI	1.316	42.386.594	32.209
<b>TOTALE</b>	<b>6.245</b>	<b>406.159.900</b>	<b>65.038</b>

## PENSIONI VIGENTI ALLA FINE DEL 2020

CATEGORIA	NUMERO PENSIONI	IMPORTI ANNUI	IMPORTO MEDIO
VECCHIAIA	11.453	835.372.247	72.939
ANZIANITA'/ANTICIPATE	49.849	3.551.906.075	71.253
INVALIDITA'	2.687	155.265.099	57.784
SUPERSTITI	21.221	578.543.872	27.263
<b>TOTALE</b>	<b>85.210</b>	<b>5.121.087.293</b>	<b>60.100</b>

## ALLEGATI ALLEGATO I

## EX INPDAP - CASSA TRATTAMENTI PENSIONISTICI DIPENDENTI STATALI

## PENSIONI LIQUIDATE NEL 2020

CATEGORIA	NUMERO PENSIONI	IMPORTI ANNUI	IMPORTO MEDIO
VECCHIAIA	21.477	669.545.867	31.175
ANZIANITA'/ANTICIPATE	48.348	1.472.118.847	30.448
INVALIDITA'	2.918	68.345.305	23.422
SUPERSTITI	22.538	340.260.792	15.097
<b>TOTALE</b>	<b>95.281</b>	<b>2.550.270.811</b>	<b>26.766</b>

## PENSIONI VIGENTI ALLA FINE DEL 2020

CATEGORIA	NUMERO PENSIONI	IMPORTI ANNUI	IMPORTO MEDIO
VECCHIAIA	268.429	8.519.035.527	31.737
ANZIANITA'/ANTICIPATE	1.004.803	28.893.018.713	28.755
INVALIDITA'	149.851	3.992.597.167	26.644
SUPERSTITI	365.574	5.540.006.775	15.154
<b>TOTALE</b>	<b>1.788.657</b>	<b>46.944.658.181</b>	<b>26.246</b>

## EX ENPALS - FONDO SPORTIVI PROFESSIONISTI

## PENSIONI LIQUIDATE NEL 2020

CATEGORIA	NUMERO PENSIONI	IMPORTI ANNUI	IMPORTO MEDIO
VECCHIAIA	180	4.533.013	25.183
ANZIANITA'/ANTICIPATE	-	-	-
INVALIDITA'	-	-	-
SUPERSTITI	21	290.649	13.840
<b>TOTALE</b>	<b>201</b>	<b>4.823.662</b>	<b>23.998</b>

## PENSIONI VIGENTI ALLA FINE DEL 2020

CATEGORIA	NUMERO PENSIONI	IMPORTI ANNUI	IMPORTO MEDIO
VECCHIAIA	2.577	68.312.549	26.509
ANZIANITA'/ANTICIPATE	15	425.198	28.347
INVALIDITA'	15	196.687	13.112
SUPERSTITI	236	2.917.430	12.362
<b>TOTALE</b>	<b>2.843</b>	<b>71.851.864</b>	<b>25.273</b>

ALLEGATO I

ALLEGATI

## EX ENPALS - FONDO PENSIONI LAVORATORI DELLO SPETTACOLO

## PENSIONI LIQUIDATE NEL 2020

CATEGORIA	NUMERO PENSIONI	IMPORTI ANNUI	IMPORTO MEDIO
VECCHIAIA	1.509	15.577.457	10.323
ANZIANITA'/ANTICIPATE	762	27.812.786	36.500
INVALIDITA'	176	1.888.729	10.731
SUPERSTITI	969	10.308.133	10.638
<b>TOTALE</b>	<b>3.416</b>	<b>55.587.105</b>	<b>16.273</b>

## PENSIONI VIGENTI ALLA FINE DEL 2020

CATEGORIA	NUMERO PENSIONI	IMPORTI ANNUI	IMPORTO MEDIO
VECCHIAIA	23.158	288.738.640	12.468
ANZIANITA'/ANTICIPATE	15.395	479.182.359	31.126
INVALIDITA'	2.219	27.019.456	12.176
SUPERSTITI	15.764	166.499.377	10.562
<b>TOTALE</b>	<b>56.536</b>	<b>961.439.832</b>	<b>17.006</b>



Istituto Nazionale Previdenza Sociale  
Il Direttore generale

INPS.0061.18/05/2021.0003944 E  
PIU (DPR n. 446/2000 e s.m. e i.) 17.24 U f  
  
INPS.0064.18/05/2021.0045993

Al Presidente

SEDE

**Oggetto:** rendiconto generale per l'anno 2020. Integrazione bilancio Igei S.p.A. in liquidazione e correzione di refusi nella nota integrativa.

Si fa seguito alla comunicazione del 6 maggio u.s., prot. 42431, con la quale è stato trasmesso il progetto di rendiconto generale per l'anno 2020, per segnalare che il 6 maggio è stato approvato il bilancio di Igei S.p.A. in liquidazione, per cui risulta opportuno aggiornare la nota integrativa, prevedendo anche il predetto bilancio.

Con l'occasione sono stati, inoltre, corretti alcuni refusi presenti nella nota integrativa, come di seguito indicati:

- a pag. 4, in luogo di *"Allegato F – Allegato non presente – bilanci delle società partecipate Sispi e Igei, nonché quello di Fondinps, non ancora approvati"* è stato riportato: *"Allegato F – bilanci delle società partecipate: bilancio Igei S.p.A. in liquidazione (bilanci di Fondinps e Sispi S.p.A. non presenti in quanto non ancora approvati)";*
- a pag. 26, terzo capoverso, in luogo di *"Infine, si fa presente che i bilanci delle società partecipate Sispi e Igei, nonché quello di Fondinps, non ancora approvati, saranno allegati al presente Rendiconto a seguito della trasmissione da parte dei predetti enti che si sono avvalsi della previsione dell'art. 106 del decreto-legge n. 18/2020 (come modificato dal decreto-legge n. 183/2020), che per l'approvazione del bilancio al 31 dicembre 2020 ha portato il termine per la convocazione dell'assemblea a centottanta giorni dalla chiusura dell'esercizio"* è stato riportato: *"Infine, si fa presente che il bilancio di Igei S.p.A. in liquidazione è allegato al presente Rendiconto, quelli di Sispi S.p.A. e Fondinps, non ancora approvati, saranno allegati successivamente alla loro approvazione. Detti enti si sono avvalsi della previsione dell'art. 106 del decreto-legge n. 18/2020 (come modificato dal decreto-legge n. 183/2020), che per l'approvazione del bilancio al 31 dicembre 2020 ha portato il termine per la convocazione dell'assemblea a centottanta giorni dalla chiusura dell'esercizio";*
- a pag. 43, il titolo del grafico 4 è modificato in *"Produttività (in migliaia di ore di lavorazione)"* e non *"Produttività (in ore di lavorazione)"*, come precedentemente riportato;

Il Segretario



- a pag. 67, nella tabella 21 - Trasferimenti GIAS per finalità, viene inserita la voce "Copertura disavanzo Fondo abolite imposte di consumo" pari a 121 mln e l'importo della voce "Oneri per trattamenti pensionistici diversi" deve intendersi 11.925 e non 12.046 come precedentemente riportato;
- a pag. 74, nel testo compreso tra i grafici 19 e 20, l'importo presente nella terza riga è corretto in "4.470 mln" e non "4.761 mln", come precedentemente riportato;
- a pag. 93, l'importo riportato alla riga 10 del paragrafo Acquisto di beni e servizi (art. 1, c. 591, L. 160/2019) è stato corretto in "-67.939.751,16" in luogo del dato "-68.079.898,04" precedentemente riportato;
- a pag. 134, nel paragrafo Riscossioni, l'importo alla riga 2 è corretto in "15.567", anziché "14.955", e l'importo alla riga 3 deve intendersi "13.326", anziché "5.323";
- a pag. 146, nel paragrafo Crediti contributivi, al secondo capoverso del paragrafo, le parole "decreto-legge 118/2019" sono state sostituite con "decreto-legge n. 119/2018";
- a pag. 196, la didascalia in calce al grafico è stata corretta in "Patrimonio al 31/12/2020 - Consuntivo 2020 Patrimonio al 31/12/2019 - Consuntivo 2019" e non "Patrimonio al 31/12/2020 - Consuntivo 2020 Patrimonio al 31/12/2020 - Consuntivo 2019", come precedentemente riportato.

Si trasmettono, pertanto, i seguenti documenti:

- IGEEI - Bilancio, Nota integrativa e Rendiconto finanziario (all. 1);
- IGEEI - Relazione del liquidatore (all. 2);
- IGEEI - Allegato Rendiconto 2020 conto corrente 17290 presso BNL (all. 3);
- IGEEI - Relazione del Collegio Sindacale (all. 4);
- IGEEI - Relazione della Società di Revisione (all. 5);
- Rendiconto generale dell'Istituto - Nota integrativa - pagine 4, 26, 43, 67, 74, 93, 134, 146 e 196, con le rettifiche sopra indicate (all. 6, 7, 8, 9, 10, 11, 12, 13, 14);
- la versione corretta della Nota integrativa con le pagine sostituite (all. 15).

Gabriella Di Michele



indirizzo  
tel +39 06 5905 0000  
@inps.it  
www.inps.it

## INPS GESTIONE IMMOBILIARE - IGEI - S.P.A. IN LIQUIDAZIONE

# INPS GESTIONE IMMOBILIARE - IGEI - S.P.A. IN LIQUIDAZIONE

## Bilancio di esercizio al 31/12/2020

Dati Anagrafici	
Sede in	Roma
Codice Fiscale	04249911001
Numero Rea	ROMA 751318
P.I.	04249911001
Capitale Sociale Euro	7.746.750,00
Forma Giuridica	Società per azioni
Settore di attività prevalente (ATECO)	683200
Società in liquidazione	Si
Società con Socio Unico	No
Società sottoposta ad altrui attività di direzione e coordinamento	Si
Denominazione della società o ente che esercita l'attività di direzione e coordinamento	INPS ISTITUTO NAZIONALE PREVIDENZA SOCIALE
Appartenenza a un gruppo	No

STATO PATRIMONIALE ATTIVO	31-12-2020	31-12-2019
A) CREDITI VERSO SOCI PER VERSAMENTI ANCORA DOVUTI		
Parte da richiamare	5.422.797	5.422.797
Totale crediti verso soci per versamenti ancora dovuti (A)	5.422.797	5.422.797
B) IMMOBILIZZAZIONI		
I - Immobilizzazioni immateriali		
Totale immobilizzazioni immateriali	0	0
II - Immobilizzazioni materiali		

<b>INPS GESTIONE IMMOBILIARE - IGEI - S.P.A. IN LIQUIDAZIONE</b>		
Totale immobilizzazioni materiali	0	0
III - Immobilizzazioni finanziarie		
Totale immobilizzazioni finanziarie	0	0
Totale immobilizzazioni (B)	0	0
<b>C) ATTIVO CIRCOLANTE</b>		
I) Rimanenze		
Totale rimanenze	0	0
II) Crediti		
4) Verso controllanti		
Esigibili entro l'esercizio successivo	145.216	422.721
Totale crediti verso controllanti	145.216	422.721
5-bis) Crediti tributari		
Esigibili entro l'esercizio successivo	73.493	75.436
Totale crediti tributari	73.493	75.436
5-quater) Verso altri		
Esigibili entro l'esercizio successivo	0	1.765
Totale crediti verso altri	0	1.765
Totale crediti	218.709	499.922
III - Attività finanziarie che non costituiscono immobilizzazioni		
Totale attività finanziarie che non costituiscono immobilizzazioni	0	0
IV - Disponibilità liquide		
1) Depositi bancari e postali	1.670.171	1.956.502
Totale disponibilità liquide	1.670.171	1.956.502
Totale attivo circolante (C)	1.888.880	2.456.424
D) RATEI E RISCOINTI	552	507
<b>TOTALE ATTIVO</b>	<b>7.312.229</b>	<b>7.879.728</b>
<b>STATO PATRIMONIALE PASSIVO</b>	<b>31-12-2020</b>	<b>31-12-2019</b>
<b>A) PATRIMONIO NETTO</b>		
I - Capitale	7.746.750	7.746.750
II - Riserva da soprapprezzo delle azioni	0	0
III - Riserve di rivalutazione	0	0
IV - Riserva legale	49.417	717
V - Riserve statutarie	0	0
VI - Altre riserve, distintamente indicate		
Varie altre riserve	(1.863.975)	(1.560.321)
Totale altre riserve	(1.863.975)	(1.560.321)
VII - Riserva per operazioni di copertura dei flussi finanziari attesi	0	0
VIII - Utili (perdite) portati a nuovo	(61.664)	(986.964)
IX - Utile (perdita) dell'esercizio	29.963	974.000
X - Riserva negativa per azioni proprie in portafoglio	0	0
Totale patrimonio netto (A)	5.900.491	6.174.182
<b>B) FONDI PER RISCHI E ONERI</b>		
2) Per imposte, anche differite	639.951	798.064
4) Altri	474.747	455.639
Totale fondi per rischi e oneri (B)	1.114.698	1.253.703
<b>C) TRATTAMENTO DI FINE RAPPORTO DI LAVORO SUBORDINATO</b>	<b>0</b>	<b>0</b>
<b>D) DEBITI</b>		
7) Debiti verso fornitori		



## INPS GESTIONE IMMOBILIARE - IGEI - S.P.A. IN LIQUIDAZIONE

Esigibili entro l'esercizio successivo	17.040	9.183
Totale debiti verso fornitori	17.040	9.183
11) Debiti verso controllanti		
Esigibili entro l'esercizio successivo	273.011	431.415
Totale debiti verso controllanti	273.011	431.415
12) Debiti tributari		
Esigibili entro l'esercizio successivo	888	3.435
Totale debiti tributari	888	3.435
13) Debiti verso istituti di previdenza e di sicurezza sociale		
Esigibili entro l'esercizio successivo	182	157
Totale debiti verso istituti di previdenza e di sicurezza sociale	182	157
14) Altri debiti		
Esigibili entro l'esercizio successivo	4.209	7.653
Totale altri debiti	4.209	7.653
Totale debiti (D)	295.330	451.843
E) RATEI E RISCOINTI	1.710	0
TOTALE PASSIVO	7.312.229	7.879.728

CONTO ECONOMICO	31-12-2020	31-12-2019
A) VALORE DELLA PRODUZIONE		
5) Altri ricavi e proventi		
Altri	199.529	1.308.230
Totale altri ricavi e proventi	199.529	1.308.230
Totale valore della produzione	199.529	1.308.230
B) COSTI DELLA PRODUZIONE		
6) Per materie prime, sussidiarie, di consumo e merci	0	137
7) Per servizi	160.960	316.330
14) Oneri diversi di gestione	8.795	17.945
Totale costi della produzione	169.755	334.412
Differenza tra valore e costi della produzione (A-B)	29.774	973.818
C) PROVENTI E ONERI FINANZIARI:		
16) Altri proventi finanziari:		
d) Proventi diversi dai precedenti		
Altri	189	182
Totale proventi diversi dai precedenti	189	182
Totale altri proventi finanziari	189	182
Totale proventi e oneri finanziari (C) (15+16-17+-17-bis)	189	182
D) RETTIFICHE DI VALORE DI ATTIVITA' E PASSIVITA' FINANZIARIE:		
Totale rettifiche di attività e passività finanziarie (18-19)	0	0
RISULTATO PRIMA DELLE IMPOSTE (A-B+C+D)	29.963	974.000
21) UTILE (PERDITA) D'ESERCIZIO	29.963	974.000

	Esercizio Corrente	Esercizio Precedente
<b>A. FLUSSI FINANZIARI DERIVANTI DALL'ATTIVITA' OPERATIVA (METODO INDIRETTO)</b>		
Utile (perdita) dell'esercizio	29.963	974.000
Interessi passivi/(attivi)	(189)	(182)

## INPS GESTIONE IMMOBILIARE - IGEI - S.P.A. IN LIQUIDAZIONE

<b>1. Utile / (perdita) dell'esercizio prima d'imposte sul reddito, Interessi, dividendi e plus/minusvalenze da cessione</b>	29.774	973.818
<b>Rettifiche per elementi non monetari che non hanno avuto contropartita nel capitale circolante netto</b>		
<b>Altre rettifiche in aumento / (in diminuzione) per elementi non monetari</b>	0	(974.000)
<b>Totale rettifiche per elementi non monetari che non hanno avuto contropartita nel capitale circolante netto</b>	0	(974.000)
<b>2. Flusso finanziario prima delle variazioni del capitale circolante netto</b>	29.774	(182)
<b>Variazioni del capitale circolante netto</b>		
<b>Incremento/(Decremento) dei debiti verso fornitori</b>	7.857	(14.170)
<b>Decremento/(Incremento) ratei e risconti attivi</b>	(45)	684
<b>Incremento/(Decremento) ratei e risconti passivi</b>	1.710	0
<b>Altri decrementi / (Altri incrementi) del capitale circolante netto</b>	158.919	(193.123)
<b>Totale variazioni del capitale circolante netto</b>	168.441	(208.609)
<b>3. Flusso finanziario dopo le variazioni del capitale circolante netto</b>	198.215	(206.791)
<b>Altre rettifiche</b>		
<b>Interessi incassati/(pagati)</b>	189	182
<b>(Utilizzo dei fondi)</b>	(139.005)	(147.164)
<b>Altri incassi/(pagamenti)</b>	(45.730)	(330.810)
<b>Totale altre rettifiche</b>	(184.546)	(477.792)
<b>Flusso finanziario dell'attività operativa (A)</b>	13.669	(684.583)
<b>B. FLUSSI FINANZIARI DERIVANTI DALL'ATTIVITA' D'INVESTIMENTO</b>		
<b>Immobilizzazioni materiali</b>		
<b>Immobilizzazioni immateriali</b>		
<b>Immobilizzazioni finanziarie</b>		
<b>Attività finanziarie non immobilizzate</b>		
<b>C. FLUSSI FINANZIARI DERIVANTI DALL'ATTIVITA' DI FINANZIAMENTO</b>		
<b>Mezzi di terzi</b>		
<b>Mezzi propri</b>		
<b>(Rimborso di capitale)</b>	(300.000)	0
<b>Flusso finanziario dell'attività di finanziamento (C)</b>	(300.000)	0
<b>Incremento (decremento) delle disponibilità liquide (A ± B ± C)</b>	(286.331)	(684.583)
<b>Disponibilità liquide all'inizio dell'esercizio</b>		
<b>Depositi bancari e postali</b>	1.956.502	2.636.631
<b>Denaro e valori in cassa</b>	0	4.454
<b>Totale disponibilità liquide a inizio esercizio</b>	1.956.502	2.641.085
<b>Di cui non liberamente utilizzabili</b>	318.741	649.551
<b>Disponibilità liquide a fine esercizio</b>		
<b>Depositi bancari e postali</b>	1.670.171	1.956.502
<b>Totale disponibilità liquide a fine esercizio</b>	1.670.171	1.956.502
<b>Di cui non liberamente utilizzabili</b>	273.011	318.741

---

**INPS GESTIONE IMMOBILIARE - IGEL - S.P.A. IN LIQUIDAZIONE****Nota Integrativa al bilancio di esercizio al 31/12/2020****PREMESSA**

Signori Azionisti,

il presente bilancio, sottoposto al Vostro esame e alla Vostra approvazione, evidenzia un utile d'esercizio pari a Euro 29.963 .

E' opportuno dare conto che dal 1 di maggio 2018, i costi ed oneri che si sostengono nella liquidazione, al netto degli eventuali proventi, vengono imputati in bilancio tramite l'utilizzo del Fondo per spese della liquidazione.

Il risultato dell'esercizio di 29.963 euro rappresenta l'effetto economico dell'accredito delle spese legali effettuato da parte della Vianini Lavori inerente il contenzioso instaurato a seguito della richiesta pervenuta dal socio, per presunti compensi arretrati relativi al periodo 2004-2007.

L'accredito è frutto della sentenza favorevole, con vittoria di spese, emessa dal Tribunale di Roma n. 19192 del'08/10/19, la quale non è stata oggetto di appello nei termini da parte della Vianini Lavori e quindi si è resa definitiva.

**Attività svolte**

La Vostra Società, come ben sapete, ha svolto fino al 30 aprile 2018 la propria attività nel settore immobiliare in particolare si è occupata della gestione del patrimonio immobiliare dell'INPS destinato a reddito in forza di una convenzione stipulata con lo stesso.

**Fatti di rilievo verificatisi nel corso dell'esercizio**

I fatti di rilievo verificatisi nel corso dell'esercizio sono i seguenti:

Nell'Assemblea straordinaria del 23/12/2020, i soci hanno confermato il Dott. Carmelo Campagna quale liquidatore unico della società fino all'approvazione del Bilancio 2021.

Il 25 giugno 2019 il dott. Massimiliano Fornari Anghinetti, Dirigente II fascia INPS - titolare allora dell'Area Dirigenziale "Coordinamento gestione diretta e valorizzazione patrimonio immobiliare da reddito e patrimonio mobiliare" della Direzione Centrale Patrimonio e Archivi, è stato nominato Responsabile per la Prevenzione della Corruzione ai sensi dell'art. 1, comma 7, della legge 6/11/2012, n. 190 e Responsabile per la Trasparenza ai sensi artt. 2 bis e 43 del D.L.vo 14/03/2013, n. 33.

Il 31/03/2021 il liquidatore ha aggiornato il Piano di prevenzione della corruzione e per la trasparenza (Modello Organizzativo di Gestione).

**INPS GESTIONE IMMOBILIARE - IGEI - S.P.A. IN LIQUIDAZIONE**

Con riferimento ai contenziosi si segnala che il giudizio promosso dal Socio Vianini, riferito a presunti compensi arretrati del periodo 2004-2007 si è concluso con sentenza di rigetto della domanda e condanna alle spese legali in favore della Igei (sent. n. 19192 dell'08/10/19). La sentenza è stata notificata a dicembre 2019 ed è passata in giudicato, essendo ampiamente decorso il termine per l'appello. Nel 2020 è intervenuto il pagamento delle spese di lite liquidate in sentenza da parte della Vianini, quindi la posizione si è definitivamente conclusa.

E' invece ancora pendente il giudizio promosso il 26/06/18 dai Soci Sovigest e CMC, avente ad oggetto l'impugnazione della delibera dell'Assemblea dei Soci del 27/04/18 di approvazione del bilancio 2017 (rg. 54153/18). All'udienza del 19/01/21, fissata per la precisazione delle conclusioni, il Giudice ha rinviato all'udienza del 01/03/22 per i medesimi incumbenti. Il legale fiduciario di Igei ha presentato istanza di anticipazione d'udienza e siamo in attesa di conoscere il relativo provvedimento del Giudice.

Altra controversia pendente, di cui si è riferito anche nella precedente relazione al bilancio è con l'ing. Pillinini, già consulente della Vostra Società. Il predetto ha convenuto in giudizio avanti il Tribunale di Roma (rg. 83214) la Igei e l'Inps per asseriti crediti inerenti presunte prestazioni professionali rese in relazione al patrimonio gestito. La Società ha provveduto alla costituzione contestando le pretese avanzate ed attualmente il giudizio (da ultimo rinviato a causa della pandemia Covid) è in fase istruttoria; la prossima udienza si terrà il 26/04/21 per la decisione sui mezzi istruttori.

A tale riguardo si ricorda che le vicende in cui è coinvolto l'ing. Pillinini hanno avuto anche un risvolto penale, per le azioni dal predetto poste in essere in connessione con le domande avanzate nel giudizio civile; nei confronti dell'ing. Pillinini sono state quindi presentate due denunce, per sottrazione di un p.c. (n. 31758/2018 RGNR) e dei dati ivi contenuti (n. 36870/2019 RGNR). Allo stato sono pendenti i giudizi di opposizione alle richieste di archiviazione. Il 28/10/20 si è tenuta l'udienza riferita al procedimento n. RGNR 31758/19, in esito alla quale la causa è stata rinviata al 16/06/21 al fine di consentire la riunione del secondo procedimento a quello più antico. La decisione è positiva non solo per economia processuale e risparmio di costi ma, soprattutto, perché ciò potrà determinare una maggiore e migliore considerazione del caso da parte del Giudice nonché di valutare la connessione con il giudizio pendente in sede civile.

Si ricorda ancora il giudizio avanti il Tribunale di Siracusa (rg. 1621/18), avente ad oggetto la richiesta di pagamento di forniture idriche per immobili già gestiti da Igei ed in cui la Vostra Società è stata chiamata in causa ad istanza dell'INPS, rinviato all'udienza del 19/12/22 per la precisazione delle conclusioni e quindi in fase decisoria. Altro procedimento avanti il TAR Piemonte (rg.n. 227/2015), avviato per l'annullamento di due ordinanze del Comune di Pecetto con cui erano stati contestati interventi svolti da Igei in un terreno a suo tempo gestito e mantenuto pendente per impedire la definitività delle ordinanze emesse in danno di Igei si è concluso favorevolmente con sentenza del TAR in data 23/02/21, con cui è stata dichiarata la sopravvenuta inefficacia dei provvedimenti impugnati e quindi l'improcedibilità del ricorso.

Il bilancio chiuso al 31/12/2020 di cui la presente nota integrativa costituisce parte integrante ai sensi dell'art. 2423, primo comma del Codice Civile, corrisponde alle risultanze delle scritture contabili regolarmente tenute ed è redatto conformemente agli articoli 2423, 2423 ter, 2424, 2424 bis, 2425, 2425 bis, 2425 ter del Codice

**INPS GESTIONE IMMOBILIARE - IGEI - S.P.A. IN LIQUIDAZIONE**

Civile, secondo principi di redazione conformi a quanto stabilito dall'art. 2423 bis e criteri di valutazione di cui all'art. 2426 c.c..

Si ricorda che fa parte della nota integrativa la Rendicontazione 2020 del c/c 17290 detenuto presso BNL e dedicato alla gestione degli immobili e si precisa che lo stesso sarà oggetto di apposito atto amministrativo di approvazione da parte dell'INPS.

**PRINCIPI DI REDAZIONE**

La Vostra società è in liquidazione a far data dal 31 dicembre 1996 in base all'art. 14 del Decreto Legislativo n. 104 del 16 febbraio 1996.

In considerazione della liquidazione, la valutazione delle voci di bilancio è stata fatta ispirandosi a criteri generali di prudenza e competenza, nella prospettiva della liquidazione dell'attività e quindi come conseguenza dell'abbandono della prospettiva della continuità e trasformazione del capitale investito da strumento per la realizzazione dello scopo a coacervo dei beni destinati al realizzo diretto per il pagamento delle passività. Per tale motivo si è derogato al criterio della continuità di applicazione dei criteri di valutazione nel tempo, essendo variata la situazione aziendale, al fine di fornire quindi una rappresentazione veritiera e corretta della situazione patrimoniale, finanziaria ed economica.

L'applicazione del principio di prudenza ha comportato la valutazione individuale degli elementi componenti le singole poste o voci delle attività o passività, per evitare compensazioni tra perdite che dovevano essere riconosciute e profitti da non riconoscere in quanto non realizzati tenendo conto della prospettiva della liquidazione.

In ottemperanza al principio di competenza, l'effetto delle operazioni e degli altri eventi è stato rilevato contabilmente ed attribuito all'esercizio al quale tali operazioni ed eventi si riferiscono, e non a quello in cui si concretizzano i relativi movimenti di numerario (incassi e pagamenti).

**CASI ECCEZIONALI EX ART. 2423, QUINTO COMMA DEL CODICE CIVILE**

Non si sono verificati eventi eccezionali che abbiano reso necessario il ricorso a deroghe di cui all'art.2423, quinto comma del Codice Civile.

**CAMBIAMENTI DI PRINCIPI CONTABILI**

Non si sono verificati cambiamenti di principi contabili nell'esercizio.

**CORREZIONE DI ERRORI RILEVANTI**

Non sono emersi nell'esercizio errori rilevanti commessi in esercizi precedenti.

---

**INPS GESTIONE IMMOBILIARE - IGEI - S.P.A. IN LIQUIDAZIONE**

---

**PROBLEMATICHE DI COMPARABILITÀ E ADATTAMENTO**

Non ci sono elementi dell'attivo e del passivo che ricadano sotto più voci dello schema di bilancio.

**CRITERI DI VALUTAZIONE APPLICATI**

I criteri applicati nella valutazione delle voci di bilancio, esposti di seguito, sono conformi a quanto disposto dall'art. 2426 del Codice Civile.

I criteri di valutazione di cui all'art. 2426 del Codice Civile sono conformi a quelli utilizzati nella redazione del bilancio del precedente esercizio.

**Immobilizzazioni materiali**

Sono iscritte al costo di acquisto e rettificate dai corrispondenti fondi di ammortamento.

Nel valore di iscrizione in bilancio si è tenuto conto degli oneri accessori e dei costi sostenuti per l'utilizzo dell'immobilizzazione.

Il valore residuo esprime prudenzialmente il possibile valore di realizzo dell'immobilizzazione.

**Crediti**

Sono esposti al valore di presunto realizzo. Il criterio del costo ammortizzato non è stato applicato in quanto gli effetti sono irrilevanti al fine di dare una rappresentazione veritiera e corretta, inoltre l'applicazione del processo di attualizzazione non è stato effettuato in quanto gli effetti sono irrilevanti rispetto al valore non attualizzato.

**Crediti tributari e attività per imposte anticipate**

La voce 'Crediti tributari' accoglie gli importi certi e determinati derivanti da crediti per i quali sia sorto un diritto di realizzo tramite rimborso o in compensazione.

**Disponibilità liquide**

Le disponibilità liquide sono esposte al loro valore nominale.

**Ratei e risconti**

I ratei e i risconti sono stati iscritti sulla base del principio della competenza economico temporale e contengono i ricavi / costi di competenza dell'esercizio ed esigibili in esercizi successivi e i ricavi / costi sostenuti entro la chiusura dell'esercizio, ma di competenza di esercizi successivi.

Sono iscritte pertanto esclusivamente le quote di costi e di ricavi, comuni a due o più esercizi, l'entità dei quali varia in funzione del tempo.

Alla fine dell'esercizio si è verificato che le condizioni che hanno determinato la rilevazione iniziale siano state rispettate, apportando, se ricorresse il caso, le necessarie rettifiche di valore, tenendo conto oltre che dell'elemento temporale anche dell'eventuale recuperabilità.

Per i risconti attivi è stata operata la valutazione del futuro beneficio economico correlato ai costi differiti, operando, nel caso tale beneficio fosse risultato inferiore alla quota riscontata, una rettifica di valore.

**Fondi per rischi ed oneri**

Sono stanziati per coprire perdite o debiti di esistenza certa o probabile, dei quali tuttavia alla chiusura dell'esercizio non erano determinabili l'ammontare o la data di sopravvenienza.

**INPS GESTIONE IMMOBILIARE - IGEI - S.P.A. IN LIQUIDAZIONE**

Nella valutazione di tali fondi sono stati rispettati i criteri generali di prudenza e competenza e non si è proceduto alla costituzione di fondi rischi generici privi di giustificazione economica.

Le passività potenziali sono state rilevate in bilancio e iscritte nei fondi in quanto ritenute probabili ed essendo stimabile con ragionevolezza l'ammontare del relativo onere.

**Debiti**

Sono iscritti al valore nominale che rappresenta il presunto valore di estinzione.

Il criterio del costo ammortizzato non è stato applicato in quanto gli effetti sono irrilevanti al fine di dare una rappresentazione veritiera e corretta, l'applicazione del processo di attualizzazione non è stato effettuato in quanto gli effetti sono irrilevanti rispetto al valore non attualizzato.

**Costi e ricavi**

Sono esposti secondo il principio della prudenza e della competenza economica.

**ALTRE INFORMAZIONI**

Sono stati osservati i principi e le raccomandazioni pubblicati dall'Organismo Italiano di Contabilità (OIC) integrati, ove mancanti, da principi internazionali di generale accettazione (IAS/IFRS e USGAAP), al fine di dare una rappresentazione veritiera e corretta della situazione patrimoniale e finanziaria e del risultato economico dell'esercizio.

**INFORMAZIONI SULLO STATO PATRIMONIALE****ATTIVO****CREDITI VERSO SOCI**

L'ammontare dei crediti vantati verso i soci per i versamenti dovuti alla data di chiusura dell'esercizio è pari ad € 5.422.797 (€ 5.422.797 nel precedente esercizio), di cui € 0 richiamati.

E' importante sottolineare che l'importo dei crediti verso soci per versamenti dovuti di € 5.422.797, risulta essere inferiore rispetto al patrimonio netto al 31/12/2020, pari invece ad € 5.900.491. Tale situazione conferma la riduzione della possibilità di un eventuale richiamo dei decimi, nel caso in cui i rischi stimati si verificassero nel corso della liquidazione.

Per opportuna conoscenza si ricorda che il socio GE.FI. è in liquidazione coatta amministrativa e il socio SOVIGEST è in liquidazione dal 2015.

Si segnala inoltre che il socio CMC soc coop ha richiesto a dicembre 2018 la domanda di concordato preventivo con riserva e il concordato è stato oggetto di omologa a giugno 2020.

La variazione dell'esercizio è stata la seguente:

	Valore di inizio esercizio	Variazioni nell'esercizio	Valore di fine esercizio
<b>Crediti per versamenti dovuti non richiamati</b>	5.422.797	0	5.422.797
<b>Totale crediti per versamenti dovuti</b>	5.422.797	0	5.422.797

## INPS GESTIONE IMMOBILIARE - IGEI - S.P.A. IN LIQUIDAZIONE

**IMMOBILIZZAZIONI****Immobilizzazioni materiali**

Le immobilizzazioni materiali sono pari a € 0 (€ 0 nel precedente esercizio).

La composizione ed i movimenti delle singole voci sono così rappresentati:

	Altre immobilizzazioni materiali	Totale immobilizzazioni materiali
Valore di inizio esercizio		
Costo	177.888	177.888
Ammortamenti (Fondo ammortamento)	177.888	177.888
Variazioni nell'esercizio		
Valore di fine esercizio		
Costo	177.888	177.888
Ammortamenti (Fondo ammortamento)	177.888	177.888

**Mobili e attrezzature**

Ammontano a zero, perché totalmente ammortizzati. Non ci sono stati incrementi nell'anno.

Il loro costo storico è pari a 107.366 che corrisponde anche al relativo fondo ammortamento.

**Macchine elettroniche**

Presentano una consistenza pari a zero, considerato che il valore storico 70.521 e' pari al fondo di ammortamento (70.521).

**ATTIVO CIRCOLANTE****Crediti**

I crediti compresi nell'attivo circolante sono pari a € 218.709 (€ 499.922 nel precedente esercizio).

La composizione è così rappresentata:

	Esigibili entro l'esercizio successivo	Esigibili oltre l'esercizio	Valore nominale totale	(Fondi rischi/svalutazioni)	Valore netto
Verso controllanti	145.216	0	145.216	0	145.216
Crediti tributari	73.493	0	73.493		73.493
<b>Totale</b>	<b>218.709</b>	<b>0</b>	<b>218.709</b>	<b>0</b>	<b>218.709</b>



**INPS GESTIONE IMMOBILIARE - IG EI - S.P.A. IN LIQUIDAZIONE****Crediti - Distinzione per scadenza**

Vengono di seguito riportati i dati relativi alla suddivisione dei crediti per scadenza, ai sensi dell'art. 2427, comma 1 numero 6 del codice civile:

	Valore di inizio esercizio	Variazione nell'esercizio	Valore di fine esercizio	Quota scadente entro l'esercizio	Quota scadente oltre l'esercizio	Di cui di durata residua superiore a 5 anni
Crediti verso imprese controllanti iscritti nell'attivo circolante	422.721	(277.505)	145.216	145.216	0	0
Crediti tributari iscritti nell'attivo circolante	75.436	(1.943)	73.493	73.493	0	0
Crediti verso altri iscritti nell'attivo circolante	1.765	(1.765)	0	0	0	0
<b>Totale crediti iscritti nell'attivo circolante</b>	<b>499.922</b>	<b>(281.213)</b>	<b>218.709</b>	<b>218.709</b>	<b>0</b>	<b>0</b>

**Crediti - Ripartizione per area geografica**

Vengono di seguito riportati i dati relativi alla suddivisione dei crediti iscritti nell'attivo circolante per area geografica, ai sensi dell'art. 2427, comma 1 numero 6 del codice civile:

Area geografica	Crediti verso controllanti iscritti nell'attivo circolante	Crediti tributari iscritti nell'attivo circolante	Totale crediti iscritti nell'attivo circolante
Italia	145.216	73.493	218.709
<b>Totale</b>	<b>145.216</b>	<b>73.493</b>	<b>218.709</b>

I crediti verso imprese controllanti ricomprendono i crediti per fatture emesse e da emettere in relazione ai compensi maturati dall'IG EI nei confronti dell'INPS e non ancora incassati e le spese legali non recuperate nel corso dell'esercizio e dei rimborsi per spese sostenute per consulenze tecniche.

In linea con l'esercizio precedente si è ritenuto, al fine di fornire una migliore rappresentazione delle poste di credito di esclusiva competenza IG EI, di non indicare nel Bilancio tra i crediti, le spese sostenute in nome e per conto dell'INPS che si generano dalla residua e marginale gestione di alcuni incassi e pagamenti riferibili al patrimonio immobiliare dell'INPS ad uso locativo.

**Crediti v/impresa controllante**

Descrizione	31/12/2020	31/12/2019
Crediti v/controlante per fatture da emettere per spese sostenute per conto INPS		35.242
Crediti v/controlante per fatture da incassare	142.533	262.642
Crediti v/controlante per fatture da emettere per causa Pillinini		29.935
Crediti v/controlante per fatture da emettere per ribaltamento spese immobile TARI	2.683	4.752
Crediti v/controlante per note di credito da ricevere per locazione		90.150
<b>Totale</b>	<b>145.216</b>	<b>422.721</b>

**INPS GESTIONE IMMOBILIARE - IGEI - S.P.A. IN LIQUIDAZIONE**

I crediti per fatture da incassare si riferiscono alle spese sostenute nel 2019 e 2020 per conto INPS, e comprendono le fatture emesse per spese inerenti la causa Pillinini che si riferiscono a spese sostenute nel contenzioso con l'ex consulente ribaltate all'Istituto e sono pari ad euro 29.935.

In ultimo sono presenti crediti per fatture da emettere verso l'INPS per il ribaltamento parziale del costo della TARI del 2020 riferito alla sede.

I crediti sorti nel 2020 trovano contropartita nella voce "altri ricavi e proventi".

**Crediti tributari**

Descrizione	31/12/2020	31/12/2019
Credito v/erario per IVA	62.655	57.185
Crediti IRAP e IRES	3.680	11.095
Crediti v/erario per istanze di rimborso	7.109	7.109
Crediti v/erario per ritenute	49	47
<b>Totale</b>	<b>73.493</b>	<b>75.436</b>

**Disponibilità liquide**

Le disponibilità liquide comprese nell'attivo circolante sono pari a € 1.670.171 (€ 1.956.502 nel precedente esercizio).

- € 273.011 relativi ai conti correnti nei quali affluiscono gli incassi e i pagamenti effettuati per conto dell'INPS e gestiti per conto di questo ultimo. Essi non rappresentano una vera e propria disponibilità liquida dell'IGEI in quanto trattasi di somme di esclusiva competenza INPS, tale posta contabile dell'attivo ha una corrispondente contropartita del passivo indicata nei debiti verso la controllante, che la annulla completamente;
- € 1.397.091 sul conto corrente operativo della società.

La composizione ed i movimenti delle singole voci sono così rappresentati:

	Valore di inizio esercizio	Variazione nell'esercizio	Valore di fine esercizio
Depositi bancari e postali	1.956.502	(286.331)	1.670.171
<b>Totale disponibilità liquide</b>	<b>1.956.502</b>	<b>(286.331)</b>	<b>1.670.171</b>

**RATEI E RISCONTI ATTIVI**

I ratei e risconti attivi sono pari a € 552 (€ 507 nel precedente esercizio).

La composizione ed i movimenti delle singole voci sono così rappresentati:

	Valore di inizio esercizio	Variazione nell'esercizio	Valore di fine esercizio
Risconti attivi	507	45	552
<b>Totale ratei e risconti attivi</b>	<b>507</b>	<b>45</b>	<b>552</b>

## INPS GESTIONE IMMOBILIARE - IGEL - S.P.A. IN LIQUIDAZIONE

**Composizione dei risconti attivi**

Descrizione	Importo
Risconti attivi canoni di licenza	39
Risconti attivi canoni di manutenzione	500
Risconti attivi altri	13
<b>Totale</b>	<b>552</b>

**INFORMAZIONI SULLO STATO PATRIMONIALE  
PASSIVO E PATRIMONIO NETTO**

**PATRIMONIO NETTO**

Il patrimonio netto esistente alla chiusura dell'esercizio è pari a € 5.900.491 (€ 6.174.182 nel precedente esercizio).

È importante evidenziare che il patrimonio netto al 31/12/2020 è pari nominalmente ad € 5.900.491, ma che, tenuto conto dell'importo dei crediti verso soci per versamenti dovuti di € 5.422.797, risulta presentare nella sostanza un saldo positivo di € 477.694.

In ordine alle singole voci che lo compongono il patrimonio netto, si precisa quanto segue:

- Capitale sociale: è invariato € 7.746.750

È costituito da n. 15.000 azioni ordinarie del valore nominale di € 516,45 cadauna, di cui n. 7.650 di categoria "A", intestate all'Inps e non suscettibili di trasferimento e n. 7.350 di categoria "B".

Si rammenta che il capitale è stato versato per i 3/10.

Si propone di seguito in percentuale la compagine sociale della società al 31/12/2020:

Società	%
INPS	51
VIANINI LAVORI	9,6
SOVIGEST	9,6
GE.FI	9,6
CMC	9,6
PRELIOS	9,6
BNL	1
<b>Totale</b>	<b>100</b>

Non esistono azioni di godimento e non sono stati emessi nell'esercizio prestiti obbligazionari.

La Voce Varie Altre Riserve per euro -1.863.975 comprende:

- Rettifiche da liquidazione societaria: tale posta ha un saldo negativo al 31/12/2019 pari a € -1.560.318, successivamente ha registrato le seguenti variazioni nel 2020:
  - una riduzione di euro 158.113,37 per il rilascio del Fondo Imposte inerente il rischio tributario per effetto dello storno del rischio inerente l'annualità 2015 ( euro 159.546) poiché non più accertabile e l'accantonamento del rischio fiscale per l'anno 2020 (euro 1.432,63);

## INPS GESTIONE IMMOBILIARE - IGEEI - S.P.A. IN LIQUIDAZIONE

- una riduzione di euro 43.831 per il rilascio del Fondo Rischi inerente le spese derivanti dal rischio tributario di cui al capoverso precedente, per effetto dello storno del rischio inerente l'annualità 2015 (euro 45.006) poiché non più accertabile e l'accantonamento delle spese inerenti rischio fiscale per l'anno 2020 (euro 1.175);
- un incremento a seguito dell'aggiornamento del Fondo spese ed oneri di Liquidazione di euro 205.600, adeguamento che deriva dalla previsione di costi relativi ai servizi di elaborazione dati, alle consulenze amministrative e fiscali, consulenze legali, consulenze tecniche, consulenze informatiche e di gestione dei dati dell'Istituto, ai compensi della Revisione legale, e altri costi per servizi e oneri diversi di gestione fino ad aprile 2022 (mese presunto di approvazione del Bilancio 2021).

Alla chiusura dell'esercizio è pari a € - 1.563.974.

- Riserva da arrotondamento all'unità di Euro € - 2: è costituita dalle differenze per arrotondamento dei saldi di bilancio al 01.01.2002 (Passaggio da lire a euro);
- Acconto su risultato di Liquidazione € -300.000;

Inoltre sono presenti le altre voci del patrimonio netto:

- Riserva Legale € 49.417;
- Perdite portate a nuovo € -61.664 ;
- Risultato dell'esercizio € 29.963 ;

Nei prospetti riportati di seguito viene evidenziata la movimentazione subita durante l'esercizio dalle singole poste che compongono il Patrimonio Netto e il dettaglio della voce 'Altre riserve':

	Valore di inizio esercizio	Attribuzione di dividendi	Altre destinazioni	Incrementi	Decrementi	Riclassifiche	Risultato d'esercizio	Valore di fine esercizio
Capitale	7.746.750	0	0	0	0	0		7.746.750
Riserva legale	717	0	0	48.700	0	0		49.417
Altre riserve								
Varie altre riserve	(1.560.321)	0	0	0	303.654	0		(1.863.975)
Totale altre riserve	(1.560.321)	0	0	0	303.654	0		(1.863.975)
Utili (perdite) portati a nuovo	(986.964)	0	0	925.300	0	0		(61.664)
Utile (perdita) dell'esercizio	974.000	0	0	0	974.000	0	29.963	29.963
Totale Patrimonio netto	6.174.182	0	0	974.000	1.277.654	0	29.963	5.900.491

Descrizione	Importo
Rettifiche da Liquidazione	(1.563.974)
Acconto su risultato della liquidazione	(300.000)
Differenza da arrotondamento all'unità di Euro	(1)
Totale	(1.863.975)

## Disponibilità ed utilizzo delle voci di patrimonio netto

Le informazioni richieste dall'articolo 2427, comma 1 numero 7-bis del codice civile relativamente alla specificazione delle voci del patrimonio netto con riferimento alla loro origine, possibilità di utilizzazione e distribuitività, nonché alla loro avvenuta utilizzazione nei precedenti esercizi, sono desumibili dai prospetti sottostanti:

## INPS GESTIONE IMMOBILIARE - IGEI - S.P.A. IN LIQUIDAZIONE

	Importo	Origine/natura	Possibilità di utilizzazione	Quota disponibile	Riepilogo delle utilizzazioni effettuate nei tre precedenti esercizi - per copertura perdite	Riepilogo delle utilizzazioni effettuate nei tre precedenti esercizi - per altre ragioni
Capitale	7.746.750		B	7.746.750	0	0
Riserva legale	49.417		A, B	49.417	131.290	0
Altre riserve						
Varie altre riserve	(1.863.975)			0	0	0
Totale altre riserve	(1.863.975)			0	0	0
Uttili portati a nuovo	(61.664)		A, B, C, D	0	1.110.247	0
Totale	5.870.528			7.796.167	1.241.537	0
Quota non distribuibile				7.348.436		
Residua quota distribuibile				447.731		
Legenda: A: per aumento di capitale B: per copertura perdite C: per distribuzione ai soci D: per altri vincoli statutari E: altro						

Descrizione	Importo	Origine/natura	Possibilità di utilizzazione	Quota disponibile	Riepilogo delle utilizzazioni effettuate nei tre precedenti esercizi per copertura perdite	Riepilogo delle utilizzazioni effettuate nei tre precedenti esercizi per altre ragioni
Rettifiche da liquidazione	(1.563.974)		A,B,C,D	0	0	0
Acconto su risultato di liquidazione	(300.000)			0	0	0
Differenza da arrotondamento all'unità di Euro	(1)		A,B,C,D	0	0	0
Totale	(1.863.975)					

## FONDI PER RISCHI ED ONERI

I fondi per rischi ed oneri sono iscritti nelle passività per complessivi € 1.114.698 (€ 1.253.703 nel precedente esercizio).

La composizione ed i movimenti delle singole voci sono così rappresentati:

	Fondo per trattamento di quiescenza e obblighi simili	Fondo per imposte anche differite	Strumenti finanziari derivati passivi	Altri fondi	Totale fondi per rischi e oneri
Valore di inizio esercizio	0	798.064	0	455.639	1.253.703
Variazioni nell'esercizio					
Accantonamento nell'esercizio	0	1.433	0	206.775	208.208
Utilizzo nell'esercizio	0	0	0	142.661	142.661
Altre variazioni	0	(159.546)	0	(45.006)	(204.552)
Totale variazioni	0	(158.113)	0	19.108	(139.005)
Valore di fine esercizio	0	639.951	0	474.747	1.114.698

Gli incrementi sono relativi ad accantonamenti dell'esercizio. I decrementi sono relativi ad utilizzi dell'esercizio. Le Altre Variazioni si riferiscono agli storni dei fondi eccedenti effettuati nell'esercizio

**INPS GESTIONE IMMOBILIARE - IGEI - S.P.A. IN LIQUIDAZIONE**

Ammontano complessivamente ad € 1.114.698 e presentano una riduzione rispetto al precedente esercizio di € 139.005.

**Fondò per imposte anche differite**

Ammonta a € 639.951. Si è ritenuto di appostare prudenzialmente, nel 2017, tra i "fondi imposte" un fondo rischi di natura tributaria che a seguito di approfondimenti è stato stimato pari ad 1.000.000. Nonostante si ritiene che la società abbia correttamente operato, si è ritenuto di appostare prudenzialmente il rischio che si avrebbe se, in caso di accertamento, il fisco non riconoscesse come corrette le operazioni di ribaltamento di alcuni costi.

Nell'esercizio si è avuta una riduzione di euro 158.113,37 per il rilascio del Fondo Imposte inerente il rischio tributario per effetto dello storno del rischio inerente l'annualità 2015 ( euro 159.546) poiché non più accertabile e l'accantonamento del rischio fiscale per l'anno 2020 (euro 1.432,63); a fronte di tale variazione è stata movimentata la voce di patrimonio netto "Rettifiche di Liquidazione".

**Altri fondi**

Ammontano a € 474.747 .

Il Fondo per spese della liquidazione l'esercizio precedente ammontava ad euro 127.634, nel corso del 2020 ha subito un incremento a seguito dell'aggiornamento del Fondo spese ed oneri di Liquidazione per euro 205.600, adeguamento che deriva dalla previsione fino ad aprile 2022 dei costi per servizi e oneri di gestione vari come sopra esposto; a fronte di tali variazioni è stata movimentata la voce di patrimonio netto "Rettifiche di Liquidazione"; successivamente il fondo è stato utilizzato per euro 142.661 e tale utilizzo trova la sua contropartita come voce riclassificata negli altri ricavi; dopo tali movimentazioni il Fondo si attesta ad euro 190.573.

Il Fondo rischi oneri connessi che potrebbero rinvenire nel caso in cui si verificasse il rischio tributario di cui si è detto in precedenza ammontava analiticamente nell'esercizio precedente ad euro 190.771; e nel corso dell'esercizio ha subito una riduzione netta di euro 43.831 per il rilascio legato allo storno del rischio inerente l'annualità 2015 (euro 45.006) poiché non più accertabile e l'accantonamento delle spese inerenti rischio fiscale per l'anno 2020 (euro 1.175); a fronte di tale variazione è stata movimentata la voce di patrimonio netto "Rettifiche di Liquidazione"; dopo tali movimentazioni il Fondo si attesta ad euro 146.940.

Il Fondo rischi relativo a note di credito da ricevere è rimasto invariato rispetto al precedente esercizio ed ammonta ad € 8.033.

Il Fondo rischi per il contenzioso CMC - Sovigest – Pillini, è rimasto invariato rispetto al precedente esercizio ed ammonta ad € 129.200.

**DEBITI**

I debiti sono iscritti nelle passività per complessivi € 295.330 (€ 451.843 nel precedente esercizio).

La composizione delle singole voci è così rappresentata:

	Valore di inizio esercizio	Variazioni nell'esercizio	Valore di fine esercizio
Debiti verso fornitori	9.183	7.857	17.040

## INPS GESTIONE IMMOBILIARE - IGEL - S.P.A. IN LIQUIDAZIONE

Debiti verso controllanti	431.415	(158.404)	273.011
Debiti tributari	3.435	(2.547)	888
Debiti vs. Istituti di previdenza e sicurezza sociale	157	25	182
Altri debiti	7.653	(3.444)	4.209
<b>Totale</b>	<b>451.843</b>	<b>(156.513)</b>	<b>295.330</b>

Si ricorda che nella voce Debiti vs. Controllante, come nel precedente esercizio, si è ritenuto, al fine di fornire una migliore rappresentazione delle poste di debito di esclusiva competenza IGEL, di non indicare i flussi annuali degli incassi ricevuti in nome e per conto dell'INPS che si generano dalla gestione del patrimonio immobiliare dell'INPS ad uso locativo.

**Debiti - Distinzione per scadenza**

Qui di seguito vengono riportati i dati relativi alla suddivisione dei debiti per scadenza, ai sensi dell'art. 2427, comma 1 numero 6 del codice civile:

	Valore di inizio esercizio	Variazione nell'esercizio	Valore di fine esercizio	Quota scadente entro l'esercizio	Quota scadente oltre l'esercizio	Di cui di durata superiore a 5 anni
Debiti verso fornitori	9.183	7.857	17.040	17.040	0	0
Debiti verso controllanti	431.415	(158.404)	273.011	273.011	0	0
Debiti tributari	3.435	(2.547)	888	888	0	0
Debiti verso Istituti di previdenza e di sicurezza sociale	157	25	182	182	0	0
Altri debiti	7.653	(3.444)	4.209	4.209	0	0
<b>Totale debiti</b>	<b>451.843</b>	<b>(156.513)</b>	<b>295.330</b>	<b>295.330</b>	<b>0</b>	<b>0</b>

**Debiti verso fornitori**

Tra i debiti v/ fornitori sono compresi € 2.433 di debiti v/azionisti privati e società' a quest'ultime collegate, sorti in virtù dei contratti di servizio stipulati tra l'IGEL e quest'ultime.

Tali debiti sono così suddivisi:

Fornitore	Debiti v/fornitori	Note di credito da ricevere	Totale
SOVIGEST	10.466	8.033	2.433
<b>Totale</b>	<b>10.466</b>	<b>8.033</b>	<b>2.433</b>

La voce Debiti vs. Controllante per euro 273.011 è così composta:

- € 273.011,14 rappresenta la contropartita della voce indicata tra le disponibilità liquide ed è inerente il conto corrente nel quale affluiscono gli incassi ed i pagamenti effettuati per conto dell'INPS e gestiti per conto di questo ultimo.

**Debiti - Ripartizione per area geografica**

Qui di seguito vengono riportati i dati relativi alla suddivisione dei debiti per area geografica, ai sensi dell'art. 2427, comma 1 numero 6 del codice civile:

Area geografica	Debiti verso fornitori	Debiti verso imprese controllanti	Debiti tributari	Debiti verso Istituti di previdenza e di sicurezza	Altri debiti	Debiti

## INPS GESTIONE IMMOBILIARE - IGEI - S.P.A. IN LIQUIDAZIONE

				sociale		
Italia	17.040	273.011	888	182	4.209	295.330
<b>Totale</b>	<b>17.040</b>	<b>273.011</b>	<b>888</b>	<b>182</b>	<b>4.209</b>	<b>295.330</b>

**Debiti assistiti da garanzie reali su beni sociali**

Non esistono debiti assistiti da garanzia reale su beni sociali (articolo 2427, primo comma, n. 6, C.c.):

	Debiti non assistiti da garanzie reali	Totale
Debiti verso fornitori	17.040	17.040
Debiti verso controllanti	273.011	273.011
Debiti tributari	888	888
Debiti verso Istituti di previdenza e di sicurezza sociale	182	182
Altri debiti	4.209	4.209
<b>Totale debiti</b>	<b>295.330</b>	<b>295.330</b>

**RATEI E RISCOINTI PASSIVI**

I ratei e riscconti passivi sono iscritti nelle passività per complessivi € 1.710 (€ 0 nel precedente esercizio).

**INFORMAZIONI SUL CONTO ECONOMICO****VALORE DELLA PRODUZIONE****Ricavi delle vendite e delle prestazioni - Ripartizione per categoria di attività**

Nell'esercizio chiuso al 31/12/2020 non sono stati realizzati ricavi delle vendite e delle prestazioni, poichè l'attività di gestione del patrimonio immobiliare dell'INPS si è conclusa il 30 aprile 2018.

**Altri ricavi e proventi**

Gli altri ricavi e proventi sono iscritti nel valore della produzione del conto economico per complessivi € 199.529 (€ 1.308.230 nel precedente esercizio).

La composizione delle singole voci è così costituita:

	Valore esercizio precedente	Variazione	Valore esercizio corrente
Altri			
Sopravvenienze e insussistenze attive	974.305	(928.871)	45.434
Altri ricavi e proventi	333.925	(179.830)	154.095
<b>Totale altri</b>	<b>1.308.230</b>	<b>(1.108.701)</b>	<b>199.529</b>
<b>Totale altri ricavi e proventi</b>	<b>1.308.230</b>	<b>(1.108.701)</b>	<b>199.529</b>



**INPS GESTIONE IMMOBILIARE - IGEEI - S.P.A. IN LIQUIDAZIONE**

Gli altri ricavi ammontano a € 199.529, suddivisi come segue:

Descrizione	31/12/2020	31/12/2019
Riaddebito costi per consulenze tecniche		13.905
Riaddebito spese immobile	5.609	
Riaddebito spese legali	5.824	51.272
Sopravvenienze attive	45.434	974.305
Plusvalenze		4.751
Utilizzo fondi	142.661	263.992
Altro	1	4
<b>Totale</b>	<b>199.529</b>	<b>1.308.230</b>

**COSTI DELLA PRODUZIONE**

Descrizione	31/12/2020	31/12/2019	Variazione
Materie prime, sussidiarie e merci	0	137	-137
Servizi	160.960	316.330	-155.370
Oneri diversi di gestione	8.795	17.945	-9.150
<b>Totale</b>	<b>169.755</b>	<b>334.412</b>	<b>-164.657</b>

**Spese per servizi**

Le spese per servizi sono iscritte nei costi della produzione del conto economico per complessivi € 160.960 (€ 316.330 nel precedente esercizio).

I costi per servizi includono spese legali oggetto di ribaltamento all'INPS per 5.823 .

I costi per servizi comprendono € 36.000 di emolumenti corrisposti al liquidatore, euro 24.060 di emolumenti spettanti al Collegio Sindacale, e compensi per la Revisione legale di euro 8.000. I compensi sono stati calcolati sulla base delle determinazioni previste dall'assemblea degli azionisti.

**Oneri diversi di gestione**

Gli oneri diversi di gestione sono iscritti nei costi della produzione del conto economico per complessivi € 8.795 (€ 17.945 nel precedente esercizio). Gli oneri diversi di gestione includono oneri per Tari oggetto di ribaltamento all'INPS per 5.609.

**IMPOSTE SUL REDDITO D'ESERCIZIO, CORRENTI, DIFFERITE E ANTICIPATE**

**INPS GESTIONE IMMOBILIARE - IGEI - S.P.A. IN LIQUIDAZIONE**

Non sono presenti imposte dell'esercizio.

Ai sensi dell'articolo 2427, primo comma n. 14, C.c. si evidenziano le informazioni richieste sulla fiscalità differita e anticipata:

**Fiscalità differita / anticipata**

La fiscalità anticipata inerente le perdite fiscali non è stata rilevata in mancanza dei requisiti previsti dai principi contabili.

**ALTRE INFORMAZIONI****Dati sull'occupazione**

Vengono di seguito riportate le informazioni concernenti il personale, ai sensi dell'art. 2427, comma 1 numero 15 del codice civile.

La società si ricorda non ha più dipendenti dal 30 settembre 2018.

**Compensi agli organi sociali**

Vengono di seguito riportate le informazioni concernenti il liquidatore ed i sindaci, ai sensi dell'art. 2427, comma 1 numero 16 del codice civile:

	Amministratori	Sindaci
Compensi	36.000	24.060

**Compensi alla società di revisione**

Qui di seguito vengono riportate le informazioni concernenti i compensi alla società di revisione ai sensi dell'art. 2427 comma 1 numero 16 bis del codice civile:

	Valore
Revisione legale dei conti annuali	8.000
Totale corrispettivi spettanti al revisore legale o alla società di revisione	8.000

**Categorie di azioni emesse dalla società**

Le informazioni richieste dall'articolo 2427, comma 1 numero 17 del codice civile relativamente ai dati sulle azioni che compongono il capitale della società, al numero ed al valore nominale delle azioni sottoscritte nell'esercizio sono desumibili dai prospetti seguenti:

Descrizione	Consistenza iniziale, numero	Consistenza iniziale, valore nominale	Azioni sottoscritte nell'esercizio, numero	Azioni sottoscritte nell'esercizio, valore nominale	Consistenza finale, numero	Consistenza finale, valore nominale
Azioni ordinarie	15.000	516	0	0	15.000	516
<b>Totale</b>	<b>15.000</b>	<b>516</b>	<b>0</b>	<b>0</b>	<b>15.000</b>	<b>516</b>

E' costituito da n. 15.000 azioni ordinarie del valore nominale di € 516,45 cadauna, di cui n. 7.650 di categoria "A", intestate all'Inps e non suscettibili di trasferimento e n. 7.350 di categoria "B".

Si rammenta che il capitale è stato versato per i 3/10.

## INPS GESTIONE IMMOBILIARE - IGEI - S.P.A. IN LIQUIDAZIONE

**Operazioni con parti correlate**

Le operazioni rilevanti con parti correlate realizzate dalla società, ai sensi dell'art. 2427, comma 1 numero 22-bis del codice civile, sono state concluse a condizioni normali di mercato.

**Accordi non risultanti dallo stato patrimoniale**

Ai sensi dell'art. 2427, comma 1 numero 22-ter del codice civile, si segnala che la società non ha in essere accordi non risultanti dallo Stato Patrimoniale.

**Fatti di rilievo avvenuti dopo la chiusura dell'esercizio**

Ai sensi dell'art. 2427, comma 1 numero 22-quater del codice civile, non si segnalano fatti di rilievo avvenuti dopo la chiusura dell'esercizio.

In merito all'emergenza sanitaria sviluppatasi in Italia dal mese di febbraio 2020 e che sta continuando anche nel 2021, si ipotizza che la stessa non produrrà effetti economici alla società in quanto la società non svolge più alcuna attività di gestione immobiliare stante la riconsegna del patrimonio immobiliare all'Istituto avvenuta nel 2018. In merito ai possibili effetti patrimoniali sull'attivo di liquidazione, allo stato non si prevedono effetti in quanto l'attivo ancora liquidabile è composto principalmente da crediti verso l'INPS e Erario e inoltre poiché al momento non ricorre la necessità di richiedere ai soci i versamenti ancora dovuti dei decimi di capitale sociale poiché i fondi disponibili comprensivi dei crediti verso l'INPS e Erario sono sufficienti ad assolvere sia i debiti verso i creditori sociali che i potenziali rischi stimati.

**Informazioni sulle società o enti che esercitano attività di direzione e coordinamento - art. 2497 bis del Codice Civile**

La società è soggetta all'attività di direzione e coordinamento da parte dell' INPS ISTITUTO NAZIONALE PREVIDENZA SOCIALE.

Ai sensi dell'art. 2497 bis, comma 4 del codice civile, vengono di seguito esposti i dati essenziali dell'ultimo bilancio approvato dell'INPS che esercita l'attività di direzione e coordinamento:

	Ultimo esercizio	Esercizio precedente
Data dell'ultimo bilancio approvato	31/12/2019	31/12/2018
B) Immobilizzazioni	14.138.880.850	13.865.554.009
C) Attivo circolante	187.483.996.677	92.465.060.679
D) Ratei e risconti attivi	28.288.751.919	27.448.819.426
<b>Totale attivo</b>	<b>229.911.629.446</b>	<b>133.779.434.114</b>
A) Patrimonio Netto		
Riserve	50.743.287.710	58.524.673.066
Utile (perdita) dell'esercizio	(10.984.800.506)	(11.483.044.999)
<b>Totale patrimonio netto</b>	<b>39.758.697.204</b>	<b>47.041.628.067</b>
E) Fondi per rischi e oneri	106.447.028.308	8.503.018.530
C) Trattamento di fine rapporto di lavoro subordinato	1.999.855.443	1.979.662.848
D) Debiti	76.974.066.909	71.194.116.513
E) Ratei e risconti passivi	4.731.983.584	5.061.008.156
<b>Totale passivo</b>	<b>229.911.629.446</b>	<b>133.779.434.114</b>
	Ultimo esercizio	Esercizio precedente
Data dell'ultimo bilancio approvato	31/12/2019	31/12/2018
A) Valore della produzione	357.357.108.463	326.490.682.337

## INPS GESTIONE IMMOBILIARE - IGEI - S.P.A. IN LIQUIDAZIONE

<b>B) Costi della produzione</b>	368.551.641.132	338.092.930.180
<b>C) Proventi e oneri finanziari</b>	205.734.074	272.377.809
<b>D) Rettifiche di valore di attività finanziarie</b>	4.200.089	(13.883.308)
<b>Imposte sul reddito dell'esercizio</b>	0	139.291.458
<b>Utile (perdita) dell'esercizio</b>	(10.984.600.506)	(11.483.045.000)

**Informazioni ex art. 1 comma 125, della Legge 4 agosto 2017 n. 124**

Con riferimento all'art. 1 comma 125 della Legge 124/2017, in ottemperanza all'obbligo di trasparenza, si segnala che sono stati ricevuti incarichi retribuiti e comunque vantaggi economici di qualunque genere da pubbliche amministrazioni, in particolare:

INPS per riaddebiti spese legali euro 5.823,69;

INPS per riaddebiti quota TARI 2019 euro 5.608,05.

**Destinazione del risultato d'esercizio**

Ai sensi dell'art. 2427, comma 1 numero 22-septies del codice civile, si propone la destinazione del risultato d'esercizio di € 29.963 come segue:

€ 1.498,15 a riserva legale

€ 28.464,85 a copertura perdite esercizi precedenti.

Il Liquidatore ricorda che l'importo dei crediti verso soci per versamenti dovuti di € 5.422.797, risulta essere inferiore rispetto al patrimonio netto al 31/12/2020, pari invece ad € 5.900.491. Tale situazione conferma la riduzione della possibilità di un eventuale richiamo dei decimi, nel caso in cui i rischi stimati si verificassero nel corso della liquidazione e fa emergere un patrimonio netto di liquidazione eccedente rispetto ai detti crediti di euro 477.694.

Il liquidatore in relazione allo stato della liquidazione ed ai risultati raggiunti, e poichè i fondi disponibili comprensivi dei crediti verso l'INPS e Erario sono sufficienti ad assolvere sia i debiti verso i creditori sociali che i potenziali rischi stimati al momento, ha determinato di distribuire prudenzialmente un secondo acconto ai soci sul risultato della liquidazione ai sensi dell'art. 2491 del codice civile pari ad euro 200.000 (duecentomila/00).

**Liquidatore**

Dott. Carmelo Campagna

**Dichiarazione di conformità**

Copia corrispondente ai documenti conservati presso la società.

## INPS GESTIONE IMMOBILIARE - IGEI - S.P.A. IN LIQUIDAZIONE

# INPS GESTIONE IMMOBILIARE - IGEI - S.P.A. IN LIQUIDAZIONE

## Relazione del Liquidatore sulla Gestione del bilancio al 31/12/2020

Dati Anagrafici	
Sede in	Roma
Codice Fiscale	04249911001
Numero Rea	ROMA 751318
P.I.	04249911001
Capitale Sociale Euro	7.746.750,00
Forma Giuridica	Società per azioni
Settore di attività prevalente (ATECO)	683200
Società in liquidazione	SI
Società con Socio Unico	No
Società sottoposta ad altrui attività di direzione e coordinamento	SI
Denominazione della società o ente che esercita l'attività di direzione e coordinamento	INPS ISTITUTO NAZIONALE PREVIDENZA SOCIALE
Appartenenza a un gruppo	No

---

**INPS GESTIONE IMMOBILIARE - IGEI - S.P.A. IN LIQUIDAZIONE**

---

Signori Azionisti

l'esercizio chiude con un risultato positivo di € 29.963. L'esercizio precedente riportava un risultato positivo di € 974.000.

E' opportuno dare conto che dal 1 di maggio 2018, i costi ed oneri che si sostengono nella liquidazione, al netto degli eventuali proventi, sono imputati in bilancio tramite l'utilizzo del Fondo per spese della liquidazione.

Il risultato dell'esercizio di 29.963 euro rappresenta l'effetto economico dell'accredito delle spese legali effettuato da parte della Vianini Lavori inerente il contenzioso instaurato a seguito della richiesta pervenuta dal socio, per presunti compensi arretrati relativi al periodo 2004-2007.

L'accredito è frutto della sentenza favorevole, con vittoria di spese, emessa dal Tribunale di Roma n. 19192 del'08/10/19, la quale non è stata oggetto di appello nei termini da parte della Vianini Lavori e quindi si è resa definitiva.

**Attività svolte**

La Vostra Società, come ben sapete, ha svolto fino al 30 aprile 2018 la propria attività nel settore immobiliare in particolare si è occupata della gestione del patrimonio immobiliare dell'INPS destinato a reddito in forza di una convenzione stipulata con lo stesso.

La Vostra Società, posta in liquidazione, come noto, in base all'art. 14 del D.Leg.vo 104/96, è stata rappresentata, fino al 27/11/2018, da un Collegio operante secondo le linee guida della determinazione Presidente INPS n. 29 del 23/6/10, successivamente integrate con l'Allegato "1" alla Determinazione del Presidente INPS 24 ottobre 2017, n. 157.

Nell'Assemblea dei soci del 23 Dicembre 2020, i soci hanno deliberato di continuare ad affidare la gestione ad un Liquidatore Unico, fino all'assemblea di approvazione del Bilancio al 31/12/2021, confermando la persona del Dott. Carmelo Campagna, al fine di gestire la fase finale della liquidazione.

Con riferimento ai contenziosi si segnala che il giudizio promosso dal Socio Vianini, riferito a presunti compensi arretrati del periodo 2004-2007 si è concluso con sentenza di rigetto della domanda e condanna alle spese legali in favore della Igei (sent. n. 19192 dell'08/10/19). La sentenza è stata notificata a dicembre 2019 ed è passata in giudicato, essendo ampiamente decorso il termine per l'appello. Nel 2020 è intervenuto

INPS GESTIONE IMMOBILIARE - IGEI - S.P.A. IN LIQUIDAZIONE

il pagamento delle spese di lite liquidate in sentenza da parte della Vianini, quindi la posizione si è definitivamente conclusa.

E' invece ancora pendente il giudizio promosso il 26/06/18 dai Soci Sovigest e CMC, avente ad oggetto l'impugnazione della delibera dell'Assemblea dei Soci del 27/04/18 di approvazione del bilancio 2017 (rg. 54153/18). All'udienza del 19/01/21, fissata per la precisazione delle conclusioni, il Giudice ha rinviato all'udienza del 01/03/22 per i medesimi incombenti. Il legale fiduciario di Igei ha presentato istanza di anticipazione d'udienza e siamo in attesa di conoscere il relativo provvedimento del Giudice.

Altra controversia pendente, di cui si è riferito anche nella precedente relazione al bilancio, è con l'ing. Pillinini, già consulente della Vostra Società. Il predetto come noto ha convenuto in giudizio avanti il Tribunale di Roma (rg. 83214) la Igei e l'Inps per asseriti crediti inerenti presunte prestazioni professionali rese in relazione al patrimonio gestito. La Società ha provveduto alla costituzione contestando le pretese avanzate ed attualmente il giudizio (da ultimo rinviato a causa della pandemia Covid) è in fase istruttoria; la prossima udienza si terrà il 26/04/21 per la decisione sui mezzi istruttori.

A tale riguardo si ricorda che le vicende in cui è coinvolto l'ing. Pillinini hanno avuto anche un risvolto penale, per le azioni dal predetto poste in essere in connessione con le domande avanzate nel giudizio civile; nei confronti dell'ing. Pillinini sono state quindi presentate due denunce, per sottrazione di un p.c. (n. 31758/2018 RGNR) e dei dati ivi contenuti (n. 36870/2019 RGNR). Allo stato sono pendenti i giudizi di opposizione alle richieste di archiviazione. Il 28/10/20 si è tenuta l'udienza riferita al procedimento n. RGNR 31758/19, in esito alla quale la causa è stata rinviata al 16/06/21 al fine di consentire la riunione del secondo procedimento a quello più antico. La decisione è positiva non solo per economia processuale e risparmio di costi ma, soprattutto, perché ciò potrà determinare una maggiore e migliore considerazione del caso da parte del Giudice nonché di valutare la connessione con il giudizio pendente in sede civile.

Si ricorda ancora il giudizio avanti il Tribunale di Siracusa (rg. 1621/18), avente ad oggetto la richiesta di pagamento di forniture idriche per immobili già gestiti da Igei ed in cui la Vostra Società è stata chiamata in causa ad istanza dell'INPS, rinviato all'udienza del 19/12/22 per la precisazione delle conclusioni e quindi in fase decisoria. Altro procedimento avanti il TAR Piemonte (rg.n. 227/2015), avviato per l'annullamento di due ordinanze del Comune di Pecetto con cui erano stati contestati interventi svolti da Igei in un terreno a suo tempo gestito e mantenuto pendente per impedire la definitività delle ordinanze emesse in danno di Igei si è concluso favorevolmente con sentenza del TAR in data 23/02/21, con cui è stata dichiarata la sopravvenuta inefficacia dei provvedimenti impugnati e quindi l'improcedibilità del ricorso.

La presente relazione sulla gestione, redatta in conformità al disposto dell'art. 2428 del Codice Civile, correda il bilancio d'esercizio.

**Andamento generale e scenario di mercato**

L'anno 2020 è stato caratterizzato dal rapido diffondersi a livello mondiale del virus Covid-19.

L'epidemia, che ha avuto inizio in Cina alla fine di gennaio, si è in pochi mesi estesa a livello globale, con particolare intensità in Europa e negli Stati Uniti al punto che l'organizzazione mondiale per la sanità, l'11

---

**INPS GESTIONE IMMOBILIARE - IGEI - S.P.A. IN LIQUIDAZIONE**

---

marzo 2020 ha dichiarato l'epidemia da Covid-19 una pandemia.

La rapida espansione del contagio, in assenza di vaccini e di cure efficaci, ha imposto alle autorità governative l'adozione di misure di contenimento straordinarie tra cui la chiusura delle scuole, la sospensione di eventi pubblici, ha imposto limitazioni significative alla circolazione delle persone ed obbligato l'interruzione di numerose attività produttive.

Ne sono risultati particolarmente colpiti i servizi di ristorazione, intrattenimento ed accoglienza nonché quelli strettamente legati alla cura della persona e alla mobilità, in particolare il trasporto aereo.

L'impatto sulle attività produttive e terziarie a livello globale, ha inciso sulla domanda aggregata e ridotto significativamente le prospettive di crescita determinando una decisa caduta dei rendimenti di borsa ed un conseguente incremento del rischio e della volatilità dei mercati.

In risposta al peggioramento delle prospettive e al forte aumento della volatilità sui mercati, che ha superato i picchi del 2008, le autorità di molti paesi hanno adottato misure monetarie.

Durante il periodo estivo, i governi hanno ridotto le misure di contenimento per effetto di una minore aggressività del virus e pertanto si è assistito a livello globale ad una significativa ripresa anche se largamente dipendente dalle eccezionali misure di stimolo introdotte nei mesi precedenti.

Tale crescita è stata, con l'avvento del periodo autunnale, immediatamente messa alla prova dalla ripresa dei contagi che ha innescato una seconda fase di contenimento della pandemia tutt'ora in corso in tutto il mondo fatta eccezione per la Cina dove pare le misure di contenimento abbiano avuto maggiore efficacia contribuendo positivamente al recupero della produzione industriale, degli investimenti e delle infrastrutture.

La recrudescenza dei contagi dall'autunno ha indotto un rallentamento dell'attività globale alla fine del 2020, soprattutto nei paesi avanzati. Tuttavia le attività di ricerca da parte delle principali società farmaceutiche a livello globale, hanno portato i primi risultati consentendo la messa a punto di vaccini efficaci al fine del contenimento della diffusione del contagio.

Questo fattore ha contribuito positivamente al miglioramento delle aspettative di recupero dell'economia sebbene le stesse siano attualmente condizionate dal rallentamento nella consegna delle dosi dei vaccini e dallo svilupparsi di varianti al virus iniziale che si caratterizzano per una maggiore contagiosità.

Secondo le previsioni dell'OCSE diffuse in dicembre, il prodotto globale tornerebbe a espandersi del 4,2 per cento nel 2021, superando i livelli antecedenti la pandemia entro la fine dell'anno. Le proiezioni scontano il mantenimento del supporto delle politiche economiche espansive nel contesto internazionale e una vaccinazione su larga scala entro la fine dell'anno in corso.

#### Il contesto dell'economia nell'area Euro

L'epidemia si è diffusa in tutti i paesi dell'area dell'euro, dopo un avvio inizialmente più rapido in Italia. Coerentemente con la caduta dell'attività produttiva e della domanda aggregata e con il timore di conseguenze permanenti sull'economia, le attese di inflazione si sono ridotte sostanzialmente. Il Consiglio direttivo della BCE ha allentato con decisione le condizioni monetarie, adottando un ampio pacchetto di misure tra cui operazioni di rifinanziamento più espansive per sostenere la liquidità delle imprese e un nuovo programma di acquisto di titoli per l'emergenza pandemica, volto a contrastare l'aumento dei differenziali di rendimento.

Durante il periodo estivo, coerentemente con lo scenario delineatosi a livello globale, anche l'attività economica dell'area dell'euro è tornata a crescere sebbene senza raggiungere i livelli precedenti



INPS GESTIONE IMMOBILIARE - IGEI - S.P.A. IN LIQUIDAZIONE

all'emergenza sanitaria. Latente il rischio deflazione che è stato contenuto per effetto del supporto della Banca Centrale Europea e nuove misure di bilancio europee.

La ripresa autunnale dei contagi e il prolungarsi della situazione di contenimento degli stessi anche per i primi mesi del 2021, ha nuovamente trovato il supporto del Consiglio direttivo della Banca centrale europea che ha ampliato e prolungato lo stimolo monetario, per assicurare condizioni di finanziamento favorevoli a tutti i settori per tutto il tempo che sarà richiesto a garantire il pieno sostegno all'economia e all'inflazione.

Il contesto economico in Italia

In Italia la diffusione dell'epidemia dalla fine di febbraio e le importanti misure adottate per farvi fronte, in particolare l'interruzione delle attività economiche a partire dal 3 marzo 2020, hanno avuto significative ripercussioni sull'attività economica già a partire dal primo trimestre.

Il prodotto è diminuito del 5,3 per cento a questo ha contribuito la contrazione della domanda interna di famiglie e investimenti ed anche una flessione delle esportazioni più ampia di quella delle importazioni.

Nel secondo trimestre, gli effetti del DPCM 22 marzo 2020, che ha sancito l'interruzione delle attività non essenziali, che rappresentano circa un terzo del valore aggiunto complessivo, ha contribuito a accentuare la riduzione della produzione che si attestata intorno al -10%.

Nel terzo trimestre, il ritorno alla crescita è stato significativo soprattutto per effetto delle misure di stimolo dell'economia e dalla ripresa sostenuta delle attività industriali che hanno sospinto il prodotto al 12 % grazie al sostegno della domanda rimasto stabile per tutto il periodo estivo.

Si è registrato, inoltre, anche un parziale recupero delle entrate turistiche, che tuttavia in agosto erano ancora di circa un quarto inferiori a quelle dell'anno precedente.

Sostenuta da giugno la domanda di titoli italiani da parte di non residenti, favorita dalle azioni di sostegno di politica monetaria e dalle aspettative suscitate dal raggiungimento dell'accordo europeo sullo strumento finanziario per la ripresa dell'Unione europea, la Next Generation EU (di seguito anche NGEU).

Nello stesso periodo sono fortemente aumentate le ore lavorate e si è ridotto il ricorso agli strumenti di integrazione salariale. Anche il numero di posizioni di lavoro alle dipendenze è tornato a crescere.

La crescita superiore alle attese nel terzo trimestre ha evidenziato una forte capacità di ripresa dell'economia. La seconda ondata pandemica, come negli altri paesi dell'area, ha tuttavia determinato una nuova contrazione del prodotto nel quarto trimestre. Sulla base degli indicatori disponibili, tale flessione è attualmente valutabile nell'ordine del -3,5 per cento, anche se l'incertezza intorno a questa stima è molto elevata.

Le prospettive rimangono strettamente dipendenti sia dall'evoluzione della pandemia, sia dalle misure adottate, da un lato per contrastare l'aumento dei contagi, dall'altro per mitigarne l'impatto sull'attività economica. La proiezione di base presentata dalla Banca d'Italia assume che, dopo la seconda ondata di contagi dell'autunno scorso, l'epidemia ritorni gradualmente sotto controllo nella prima metà del 2021 e che l'emergenza sanitaria venga completamente superata entro il 2022, grazie soprattutto alla campagna di vaccinazione.

Tali assunzioni presuppongono tuttavia

- l'utilizzo dei fondi europei disponibili nell'ambito della NGEU a supporto dell'attività economica;
- il contenimento delle ripercussioni della crisi sull'indebitamento delle imprese e sulla qualità del credito affinché non siano irrigidite le condizioni di finanziamento;

---

**INPS GESTIONE IMMOBILIARE - IGEI - S.P.A. IN LIQUIDAZIONE**

---

- la ripresa degli scambi internazionali trainati anche dall'andamento della domanda interna.

Dalla seconda metà del 2021 e nel successivo biennio un impulso ulteriore arriverebbe dalle misure di sostegno e rilancio finanziate con il bilancio nazionale ed i fondi europei. In media, dopo la contrazione del 9,2 per cento nel 2020, il PIL si espanderebbe del 3,5 per cento nel 2021, del 3,8 nel 2022 e del 2,3 nel 2023, tornando ai livelli precedenti la crisi pandemica nel corso del 2023.

**Riflessi dell'emergenza sanitaria (Covid-19) sul bilancio 2020**

La situazione di emergenza sanitaria non ha inciso sull'attività d'impresa stante lo stato di liquidazione.

**Andamento della gestione**

Per quanto attiene agli aspetti gestori, la Vostra Società, stante lo stato di liquidazione, si ricorda che ha terminato l'attività di gestione di immobili per conto dell'Istituto dal 30 aprile 2018 con riconsegna del patrimonio immobiliare avvenuto in data 31 marzo 2018.

In merito alla cessazione delle attività, si ricorda che come da Cronoprogramma approvato dall'assemblea dei soci del 23 novembre 2018, esistono delle attività per la chiusura della Liquidazione di durata indeterminabile, in particolare le attività di difesa rispetto ai giudizi intrapresi dai soci CMC soc.coop. e SOVIGEST in liq.ne oltre al contenzioso da parte dell'Ing. Pillinini, essendosi definito ad oggi solo il contenzioso con Vianini.

Dal 30 aprile 2018 gli incassi delle locazioni confluiti sul conto corrente di competenza INPS sono stati riversati al nuovo gestore del patrimonio immobiliare come da indicazioni ricevute dall'Istituto.

E' continuata la gestione degli avvisi dell'Agenzia Entrate e le cartelle dell'Agenzia Entrate Riscossione inerenti l'imposta di registro sulle locazioni e sulla registrazione di sentenze.

Durante tutto l'esercizio è continuata la collaborazione con il nuovo gestore degli immobili dell'Istituto per fornire l'assistenza nella risoluzione delle problematiche sorte con i vari inquilini in merito specialmente agli estratti conto degli stessi o pagamenti di imposte di registro riferite alle locazioni, riferite al periodo in cui Igei gestiva il patrimonio.

Si è proceduto inoltre ad assistere l'Istituto, nei pagamenti di alcuni fornitori con carattere di emergenza in relazione a forniture riferite al periodo di gestione di IGEI.

Il 25 giugno 2019 il dott. Massimiliano Fornari Anghinetti, Dirigente II fascia INPS - titolare allora dell'Area Dirigenziale "Coordinamento gestione diretta e valorizzazione patrimonio immobiliare da reddito e patrimonio mobiliare" della Direzione Centrale Patrimonio e Archivi, è stato nominato Responsabile per la Prevenzione della Corruzione ai sensi dell'art. 1, comma 7, della legge 6/11/2012, n. 190 e Responsabile per la Trasparenza ai sensi artt. 2 bis e 43 del D.L.vo 14/03/2013, n. 33.

## INPS GESTIONE IMMOBILIARE - IGEI - S.P.A. IN LIQUIDAZIONE

Il 31/03/2021 il liquidatore ha aggiornato il Piano di prevenzione della corruzione e per la trasparenza (Modello Organizzativo di Gestione).

Ai fini di fornire un migliore quadro conoscitivo dell'andamento e del risultato della gestione e della situazione patrimoniale e finanziaria, le tabelle sottostanti espongono i più significativi indici di bilancio.

Indicatori di finanziamento delle immobilizzazioni	Periodo corrente	Periodo precedente
Margine primario di struttura	477.694	751.385
Margine secondario di struttura	1.592.392	2.005.088
Margine di disponibilità (CCN)	1.592.392	2.005.088
Margine di tesoreria	1.592.392	2.005.088

Indici sulla struttura dei finanziamenti	Periodo corrente	Periodo precedente
Quoziente di indebitamento complessivo	2,96	2,27
Quoziente di indebitamento finanziario	0,00	0,00

Stato Patrimoniale per Aree Funzionali	Periodo Corrente	Periodo Precedente
<b>IMPIEGHI</b>		
Capitale investito operativo	1.889.432	2.456.931
Passività operative	1.411.738	1.705.546
Capitale investito operativo netto	477.694	751.385
Impieghi extra-operativi	0	0
Capitale investito netto	477.694	751.385
<b>FONTI</b>		
Mezzi propri	477.694	751.385
Debiti finanziari	0	0
Capitale di finanziamento	477.694	751.385

Indici di redditività	Periodo corrente	Periodo precedente
ROE (Return On Equity)	6,27%	129,63%
ROE lordo	6,27%	129,63%
ROI (Return On Investment)	-3,24%	1,04%
ROS (Return On Sales)	0,00%	0,00%
EBITDA margin	0,00%	0,00%

Stato Patrimoniale finanziario	Periodo corrente	Periodo precedente
<b>ATTIVO FISSO</b>	0	0
Immobilizzazioni immateriali	0	0
Immobilizzazioni materiali	0	0
Immobilizzazioni finanziarie	0	0
<b>ATTIVO CIRCOLANTE</b>	1.889.432	2.456.931
Magazzino	0	0
Liquidità differite	219.261	500.429
Liquidità immediate	1.670.171	1.956.502
<b>CAPITALE INVESTITO</b>	1.889.432	2.456.931
<b>MEZZI PROPRI</b>	477.694	751.385
Capitale sociale	2.323.953	2.323.953
Riserve	(1.846.259)	(1.572.568)
<b>PASSIVITA' CONSOLIDATE</b>	1.114.698	1.253.703
<b>PASSIVITA' CORRENTI</b>	297.040	451.843
<b>CAPITALE DI FINANZIAMENTO</b>	1.889.432	2.456.931

Indicatori di solvibilità	Periodo corrente	Periodo precedente
Quoziente di disponibilità	6,36	5,44

## INPS GESTIONE IMMOBILIARE - IGEI - S.P.A. IN LIQUIDAZIONE

Indice di liquidità (quick ratio)	6,36	5,44
Quoziente primario di struttura	0,00	0,00
Quoziente secondario di struttura	0,00	0,00
Incidenza del capitale proprio (Autonomia Finanziaria)	25,28%	30,58%

**Informazioni relative alle relazioni con l'ambiente e con il personale**

Ai sensi dell'art. 2428 comma 2 del Codice Civile qui di seguito si forniscono le informazioni attinenti all'ambiente e al personale.

Per quanto concerne le tematiche ambientali nel corso dell'esercizio non si sono verificati danni causati all'ambiente per cui la società è stata dichiarata colpevole in via definitiva.

Nel corso dell'esercizio alla nostra società non sono state inflitte sanzioni o pene definitive per reati o danni ambientali.

Per quanto concerne il personale, la Vostra società non ha personale dipendente al 31/12/2020.

**Attività di ricerca e sviluppo**

Ai sensi dell'articolo 2428 comma 3 numero 1 si dà atto che la società ha non effettuato attività di ricerca e sviluppo stante la tipologia di attività.

**Investimenti**

Nel corso dell'esercizio non sono stati effettuati investimenti.

**Informativa sull'attività di direzione e coordinamento e rapporti con imprese del gruppo**

Ai sensi dell'art. 2497 e segg. c.c., la Società è soggetta all'attività di direzione e coordinamento da parte dell'INPS ISTITUTO NAZIONALE PREVIDENZA SOCIALE.

La Società ha adempiuto agli obblighi di pubblicità previsti dall'art. 2497-bis, indicando la propria soggezione all'altrui attività di direzione e coordinamento negli atti e nella corrispondenza; ai sensi del comma 4 dell'art. 2497-bis c.c., nella Nota Integrativa è stato esposto un prospetto riepilogativo dei dati essenziali dell'ultimo bilancio dell'INPS ISTITUTO NAZIONALE PREVIDENZA SOCIALE.

Ai sensi del comma 5 dell'art. 2497-bis del Codice Civile, qui di seguito sono esposti i rapporti intercorsi con l'INPS ISTITUTO NAZIONALE PREVIDENZA SOCIALE che esercita attività di direzione e coordinamento.

Tipologie	INPS
Rapporti commerciali e diversi	
Crediti	145.216
Debiti	
Ricavi - altri	11.431
Rapporti finanziari	
Disponibilità liquide	273.011
Debiti	273.011

**INPS GESTIONE IMMOBILIARE - IGEI - S.P.A. IN LIQUIDAZIONE**

I saldi esposti nel bilancio d'esercizio 2020 derivanti da rapporti v/società controllante (INPS) possono essere così sintetizzati:

- crediti per € 145.216 ricomprendono fatture da emettere e emesse per i ribaltamenti di spese legali, consulenze tecniche e spese inerenti l'immobile per TARI;
- altri ricavi per € 11.431, riferiti per 5.823 ai ribaltamenti di spese legali del 2020 e per euro 5.608 al ribaltamento della quota parte Tari del 2020 riferita alla sede;
- disponibilità liquide inerenti il conto corrente gestito per conto INPS per € 273.011;
- debiti per € 273.011 (corrispondenti a saldi attivi del c/c 17290).

**Azioni proprie e azioni/quote di società controllanti**

La società non detiene azioni o quote di società controllanti.

**Informazioni relative ai rischi e alle incertezze ai sensi dell'art. 2428, comma 3, al punto 6-bis, del Codice civile**

Ai sensi dell'art. 2428, comma 3, al punto 6-bis, del Codice civile, si precisa che stante lo stato di liquidazione si ritiene che tale informativa in merito all'utilizzo di strumenti finanziari perda di significato, in quanto non rilevanti ai fini della valutazione della situazione patrimoniale e finanziaria.

**Evoluzione prevedibile della gestione**

La gestione della Liquidazione procederà principalmente in funzione dell'evoluzione dei contenziosi giudiziari. Continuerà la gestione del conto corrente di competenza INPS (dove continuano a confluire ancora gli incassi di alcune locazioni) fino a quando non si avranno indicazioni diverse dall'Istituto.

Verrà data assistenza amministrativa e contabile all'Istituto per la gestione di eventuali pagamenti di utenze e fornitori riferiti al periodo in cui la gestione del patrimonio immobiliare INPS era affidata ad IGEI.

Verrà data assistenza amministrativa e contabile al nuovo gestore del patrimonio dell'Istituto per le problematiche amministrative con gli inquilini riferiti al periodo in cui la gestione del patrimonio immobiliare INPS era affidata ad IGEI.

Continuerà la gestione degli avvisi dell'Agenzia Entrate e le cartelle dell'Agenzia Entrate Riscossione inerenti l'imposta di registro sulle locazioni e sulla registrazione di sentenze.

**Sedi secondarie**

Ai sensi del comma 4 dell'art. 2428 Cod. civ., si segnala che non sono presenti sedi secondarie.

**Rivalutazione dei beni dell'impresa ai sensi del decreto legge n. 185/2008**

La vostra società non si è avvalsa della rivalutazione facoltativa dei beni d'impresa di cui alla legge n. 342/2000.

Vi ringrazio per la fiducia accordata e Vi invito ad approvare il bilancio così come presentato.

---

**INPS GESTIONE IMMOBILIARE - IGEI - S.P.A. IN LIQUIDAZIONE**

**Liquidatore**

**Dott. Carmelo Campagna**

# **Inps Gestione Immobiliare**

**IGEI SpA**  
*in liquidazione*

Rendicontazione del C/c n. 17290 presso BNL

al 31 dicembre 2020

aprile 2021

  
Il Segretario

**Inps Gestione Immobiliare IGEl SpA in liquidazione****Rendicontazione C/c 17290 al 31 dicembre 2020****I. RENDICONTAZIONE DEL CONTO CORRENTE N.17290 PRESSO BNL**

Di seguito si riporta il rendiconto relativo al periodo 1 gennaio 2020 - 31 dicembre 2020, che evidenzia le entrate e le uscite di cassa verificatesi nel periodo.

**IGEl S.p.A**  
Amministrativo Patrimonio

RENDICONTAZIONE C/c 17290 1/1 - 31/12/2020  
TUTTE LE GESTIONI

CASSA

		<b>TOTALI</b>
<b><u>ENTRATE</u></b>		
SALDO BANCA AL 31 - 12 - 2019		<b>318.741,16</b>
SALDO CASSA AL 31 - 12 - 2019		<b>0,00</b>
<b>BOLLETTATO ESERCIZIO</b>		
- FITTI		<b>0,00</b>
- ONERI ACCESSORI		<b>0,00</b>
<b>TOTALE</b>		<b>0,00</b>
<b>MOROSITA' ESERCIZIO</b>		
- FITTI		<b>0,00</b>
- ONERI ACCESSORI		<b>0,00</b>
<b>TOTALE</b>		<b>0,00</b>
<b>INCASSATO ESERCIZIO</b>		
- FITTI		<b>0,00</b>
- ONERI ACCESSORI		<b>0,00</b>
<b>TOTALE</b>		<b>0,00</b>
<b>INCASSI ESERCIZI PRECEDENTI</b>		
- FITTI		<b>0,00</b>
- ONERI ACCESSORI		<b>0,00</b>
- INCASSI DEFINITI ANNI PRECEDENTI		<b>0,00</b>
<b>TOTALE</b>		<b>0,00</b>
<b>ALTRI INCASSI</b>		
- IN TRANSITO		<b>81.278,77</b>
- SPESE DEFINITE 2020		<b>0,00</b>
- INTERESSI ATTIVI BANCARI		<b>0,00</b>
- BOLLI		<b>0,00</b>
- BONIFICO DA INPS		<b>0,00</b>
<b>TOTALE</b>		<b>81.278,77</b>
<b>TOTALE ENTRATE 2020</b>		<b>81.278,77</b>
<b>TOTALE A PAREGGIO</b>		<b>400.019,93</b>



**USCITE****SPESE A CARICO CONDUTTORE**

- RISCALDAMENTO PAGATO NEL 2020	0,00
- UTENZE PAGATE NEL 2020	0,00
- MANUTENZIONI PAGATE NEL 2020	0,00
- ALTRO PAGATO NEL 2020	0,00
- IMPOSTA REGISTRO	0,00
<b>TOTALE</b>	<b>0,00</b>

**SPESE PERSONALE CUSTODIA**

0,00

**SPESE A CARICO PROPRIETA'**

- MANUTENZIONI PAGATE NEL 2020	0,00
- ONERI PER PROCEDURA P.I.A	0,00
- IMPOSTA REGISTRO	12.953,26
- BOLLI	0,00
- IMPOSTA I.C.I	0,00
- ALTRI ONERI	53.562,91
<b>TOTALE</b>	<b>66.516,17</b>
<b>TOTALE SPESE</b>	<b>66.516,17</b>

- INCASSI IN TRANSITO 2019 DEFINITI NEL 2020	0,00
- RIMESSE ALLA SOCIETA' I G E I PER IL 2020 (IVA ESCLUSA)	0,00
- INCASSI GIROCONTATI A NUOVO GESTORE	60.492,62
<b>TOTALE USCITE</b>	<b>127.008,79</b>

DISPONIBILITA' CASSA AL 31-12-2020 0,00

SALDO BANCA 31-12-2020 273.011,14

**TOTALE A PAREGGIO 400.019,93****II. NOTE ESPLICATIVE AL RENDICONTO****1. PREMESSA**

In data 1 aprile 2018 tutti gli immobili gestiti sono stati riconsegnati all'INPS e per esso alla Romeo Gestioni Spa.

Il presente rendiconto illustra tutte le spese e gli incassi relativi al periodo 1 gennaio – 31 dicembre 2020; pertanto il presente rendiconto considera le spese sostenute in un periodo successivo all'avvenuta riconsegna degli immobili, la cui competenza tuttavia si riferisce al periodo di gestione IGEI Spa.


 Il Segretario

## 2. COMMENTO ALLE PRINCIPALI VOCI DEL RENDICONTO E DESCRIZIONE DELLE ATTIVITA' SVOLTE

Si riportano alcuni dati quantitativi che illustrano il lavoro svolto dalla Società.

### 2.1 Commento alle principali voci del rendiconto - Entrate

#### *Altri incassi*

##### Incassi in transito

L'ultimo mese bollettato da IGEI è stato marzo 2018; dopo la riconsegna degli immobili, avvenuta il 1 aprile 2018, la Società non ha più bollettato. Tale attività è stata svolta dal nuovo gestore.

Tuttavia nel periodo oggetto del presente rendiconto, alcuni inquilini hanno continuato a pagare IGEI anziché il nuovo gestore.

Nel presente rendiconto, gli incassi ricevuti da Igei a vario titolo (bollette relative ai mesi successivi alla riconsegna degli immobili, o altri incassi) vengono rendicontate nel rigo "altri incassi – in transito", che nel periodo in oggetto ammontano a totali 81.278,77 euro.

Tra le Uscite alla voce "incassi girocontati a Nuovo Gestore" è stato indicato quanto bonificato all'INPS per tale titolo; in particolare l'ammontare riconosciuto fino al 31 dicembre risulta essere pari a 60.492,62 euro. Gli importi girocontati riguardano il periodo luglio 2019-settembre 2020; gli incassi avvenuti nei mesi da ottobre a dicembre 2020 verranno girocontati nel 2021.

Al fine di poter aver evidenza della riconciliazione delle voci in oggetto ("incassi in transito" e "uscite - incassi girocontati a Nuovo Gestore"), di seguito si riporta una tabella di riconciliazione:

Descrizione	Importo
Incassi avvenuti nel periodo 1 gennaio - 31 dicembre (indicati nella voce "altri incassi in transito" al 31/12/2020) (A)	81.278,77
Incassi girocontati al nuovo gestore dal 1 gennaio al 31 dicembre 2020 (B)	(60.492,62)
<b>Differenza (A-B)</b>	<b>20.786,15</b>
<b>Di cui:</b>	
- incassi da luglio a dicembre 2019 competenza del nuovo gestore (girocontati nel 2020)	26.688,30
- incassi avvenuti tra ottobre e dicembre 2020 (da girocontare nel 2021)	(14.865,45)
- incassi per storno errati pagamenti effettuati nel 2020	(5.519,56)
- incassi per i quali devono essere effettuati accertamenti	(27.089,44)

Come evidenziato nella tabella soprariportata, tra il mese di gennaio e dicembre 2020 Igei ha incassato 27.089,44 euro la cui natura dell'incasso non risulta ancora definita; pertanto tali incassi al momento vengono trattenuti da Igei sul conto corrente n. 17290 presso BNL per verificarne l'origine.

Si ricorda che nel 2018 l'importo trattenuto da Igei ammontava a totali 35.669,27 euro, mentre nel 2019 era pari a 24.221,92 euro.

## 2.2 Commento alle principali voci del rendiconto – Uscite

### *Premessa*

Preliminarmente si evidenzia che nel periodo in oggetto, a seguito di formale richiesta da parte dell'INPS, IGEI ha pagato anche fatture fornitori di competenza successiva al periodo di gestione IGEI.

Come indicato nel precedente paragrafo, Igei non ha più incassi derivanti dalla bollettazione degli affitti, pertanto la provvista finanziaria per poter far fronte ai pagamenti di forniture pregresse deve necessariamente essere fornita dall'Inps.

### *Spese a carico della proprietà*

#### *Imposte di registro*

La voce "Imposte di registro" evidenzia un totale pari a 12.953,26 euro relativi al pagamento dell'imposta di registro dovuta, per gli anni riferiti al periodo di gestione da parte di Igei, su rinnovi di contratti di affitto relativi ad immobili per i quali la società ha ricevuto avvisi di pagamento nel corso del 2020.

#### *Altri oneri*


La voce "altri oneri" nel periodo in oggetto evidenzia un totale pari a 53.562,91 euro prevalentemente riferiti al pagamento di fatture di fornitori, avente competenza successiva al periodo di gestione IGEI, a seguito di formale richiesta da parte dell'INPS. Tale disposizioni di pagamento sono state effettuate su specifica indicazione di Inps per poter far fronte a casi di emergenza (distacco di energia elettrica e riscaldamento, su alcune unità immobiliari).

Oltre a quanto sopra evidenziato, si segnala che nel corso del 2020 Igei ha dovuto provvedere al pagamento di fatture fornitori relative a forniture di servizi avvenute negli esercizi pregressi per le quali IGEI non aveva ricevuto le relative fatture.

Roma, aprile 2021

INPS Gestione Immobiliare IGEI S.p.A. in liquidazione

Il liquidatore



Il Segretario

INPS GESTIONE IMMOBILIARE - IGEI - S.P.A. IN LIQUIDAZIONE

## INPS GESTIONE IMMOBILIARE - IGEI - S.P.A. IN LIQUIDAZIONE

Relazione del Collegio Sindacale all'assemblea dei soci

Dati Anagrafici	
Sede In	Roma
Codice Fiscale	04249911001
Numero Rea	ROMA 751318
P.I.	04249911001
Capitale Sociale Euro	7.746.750,00
Forma Giuridica	Società per azioni
Settore di attività prevalente (ATECO)	683200
Società in liquidazione	Si
Società con Socio Unico	No
Società sottoposta ad altrui attività di direzione e coordinamento	Si
Denominazione della società o ente che esercita l'attività di direzione e coordinamento	INPS ISTITUTO NAZIONALE PREVIDENZA SOCIALE
Appartenenza a un gruppo	No
Denominazione della società capogruppo	
Paese della capogruppo	
Numero di iscrizione all'albo delle cooperative	

Nel corso dell'esercizio chiuso al 31/12/2020 la nostra attività è stata ispirata alle disposizioni di legge e alle Norme di Comportamento del Collegio Sindacale emanate dal Consiglio Nazionale dei Dottori Commercialisti e degli Esperti Contabili nel rispetto delle quali abbiamo effettuato l'autovalutazione, con esito positivo.

Si ricorda che dal 24/05/2019 l'assemblea dei soci della società ha deliberato che il controllo legale dei conti fosse esercitato dalla società di revisione G.D.A. Revisori Indipendenti Spa.

---

**INPS GESTIONE IMMOBILIARE - IGEI - S.P.A. IN LIQUIDAZIONE**

---

In particolare:

**B1) Attività di vigilanza ai sensi dell'art. 2403 e ss. c.c.**

Abbiamo vigilato sull'osservanza della legge e dello statuto e sul rispetto dei principi di corretta amministrazione.

Abbiamo partecipato alle assemblee dei soci, e ad incontri con il Liquidatore, in relazione alle quali, sulla base delle informazioni disponibili, non abbiamo rilevato violazioni della legge e dello statuto, né operazioni manifestamente imprudenti, azzardate, in potenziale conflitto di interesse o tali da compromettere l'integrità del patrimonio sociale.

Abbiamo acquisito dal Liquidatore, durante le riunioni svolte, informazioni sul generale andamento della liquidazione e sulla sua prevedibile evoluzione anche in relazione all'emergenza Covid-19, nonché sulle operazioni di maggiore rilievo, per le loro dimensioni o caratteristiche, effettuate dalla società, e, in base alle informazioni acquisite, non abbiamo osservazioni particolari da riferire.

Il Collegio ricorda la nomina dal 25 giugno 2019 del dott. Massimiliano Fomari Anghinetti a Responsabile della prevenzione della corruzione e trasparenza ai sensi dell'art. 1, co. 7, della legge 190/2012 e degli artt 2 bis e 43 del D. Lgs n 33/2013.

Il Liquidatore in data 31/03/2021 ha aggiornato il piano di prevenzione della corruzione e per la trasparenza. A seguito dell'aggiornamento del piano di prevenzione della corruzione e per la trasparenza, la società ha aggiornato la sezione "Società Trasparente" del sito internet.

Abbiamo acquisito conoscenza e vigilato, per quanto di nostra competenza, sull'adeguatezza e sul funzionamento dell'assetto organizzativo della società, che stando nella fase finale della liquidazione non dispone più di dipendenti e si affida a consulenti esterni per adempiere alle necessità amministrative, contabili, fiscali e di assolvimento degli obblighi di legge e a tale riguardo non abbiamo osservazioni particolari da riferire.

In merito all'emergenza sanitaria sorta in Italia a febbraio 2020 e che si sta protraendo anche nel 2021, si prende atto di quanto riportato dal Liquidatore nella sezione "fatti di rilievo avvenuti dopo la chiusura dell'esercizio" della Nota Integrativa; in particolare il liquidatore prevede che tale emergenza non produrrà effetti economici alla società in quanto la società non svolge più alcuna attività di gestione immobiliare stante la riconsegna del patrimonio immobiliare all'Istituto avvenuta nel 2018. Inoltre lo stesso ribadisce che in merito ai possibili effetti patrimoniali sull'attivo di liquidazione, allo stato non si prevedono effetti in quanto l'attivo ancora liquidabile è composto principalmente da crediti verso l'INPS e Erario e inoltre poiché al momento non ricorre la necessità di richiedere ai soci i versamenti ancora dovuti dei decimi di capitale sociale poiché i fondi disponibili comprensivi dei crediti verso l'INPS e Erario sono sufficienti ad assolvere sia i debiti verso i creditori sociali che i potenziali rischi stimati.

Abbiamo acquisito conoscenza e vigilato, per quanto di nostra competenza, sull'adeguatezza e sul funzionamento del sistema amministrativo e contabile, nonché sull'affidabilità di quest'ultimo a rappresentare correttamente i fatti di gestione, mediante l'ottenimento di informazioni dalla società di servizi dedicata

INPS GESTIONE IMMOBILIARE - IGEI - S.P.A. IN LIQUIDAZIONE

all'elaborazione dei dati e dal soggetto incaricato del controllo contabile, e l'esame dei documenti aziendali, e a tale riguardo non abbiamo osservazioni particolari da riferire.

Non sono pervenute denunce ex art. 2408 c.c..

Nel corso dell'esercizio non sono stati rilasciati dal collegio sindacale pareri previsti dalla legge.

Nel corso dell'attività di vigilanza, come sopra descritta, non sono emersi ulteriori fatti significativi tali da richiederne la menzione nella presente relazione.

**B2) Osservazioni in ordine al bilancio d'esercizio**

Per quanto a nostra conoscenza, il liquidatore, nella redazione del bilancio, non ha derogato alle norme di legge ai sensi dell'art. 2423, comma 5 c.c..

Abbiamo verificato la rispondenza del bilancio ai fatti ed alle informazioni di cui siamo a conoscenza a seguito dell'espletamento dei nostri doveri, e non abbiamo osservazioni al riguardo.

**B3) Osservazioni e proposte in ordine alla approvazione del bilancio**

Considerando anche le risultanze dell'attività svolta dall'organo di controllo contabile, risultanze contenute nell'apposita relazione accompagnatoria del bilancio medesimo, il collegio sindacale propone all'assemblea di approvare il bilancio d'esercizio chiuso al 31/12/2020, così come redatto dall'organo amministrativo.

Il collegio sindacale concorda con la proposta di destinazione del risultato d'esercizio fatta dall'organo amministrativo in nota integrativa.

13 aprile 2021

*Il Collegio sindacale*

*Presidente del Collegio Sindacale (dott. Ferdinando Paternesi)*

*Sindaco Effettivo (dott. Mario Toscano)*

*Sindaco Effettivo (dott. Stefano Filocamo)*



## Relazione della società di revisione indipendente ai sensi dell'art. 14 del D.Lgs. 27 gennaio 2010, n. 39

Agli azionisti della società Inps Gestione Immobiliare - IGEI S.p.a. in liquidazione

### Relazione sulla revisione contabile del bilancio intermedio di liquidazione

#### Giudizio

Abbiamo svolto la revisione contabile del bilancio intermedio di liquidazione della società Inps Gestione Immobiliare - IGEI S.p.a. in liquidazione (la Società) costituito dallo stato patrimoniale al 31 dicembre 2020, dal conto economico per l'esercizio chiuso a tale data, dal rendiconto finanziario a tale data, e dalla nota integrativa.

A nostro giudizio, il bilancio intermedio di liquidazione fornisce una rappresentazione veritiera e corretta della situazione patrimoniale e finanziaria della Società al 31 dicembre 2020, del risultato economico e dei flussi di cassa per l'esercizio chiuso a tale data in conformità alle norme italiane che ne disciplinano i criteri di redazione.

#### Elementi alla base del giudizio

Abbiamo svolto la revisione contabile in conformità ai principi di revisione internazionali (ISA Italia). Le nostre responsabilità ai sensi di tali principi sono ulteriormente descritte nella sezione *Responsabilità della società di revisione per la revisione contabile del bilancio intermedio di liquidazione* della presente relazione. Siamo indipendenti rispetto alla Società in conformità alle norme e ai principi in materia di etica e di indipendenza applicabili nell'ordinamento italiano alla revisione contabile del bilancio. Riteniamo di aver acquisito elementi probativi sufficienti ed appropriati su cui basare il nostro giudizio.

#### Richiamo di informativa

Richiamiamo l'attenzione sul paragrafo "*Principi di redazione*", contenuta nella nota integrativa che illustra i criteri adottati nella redazione del bilancio intermedio di liquidazione, che indica che per effetto dello stato di liquidazione è venuto meno il presupposto della continuità aziendale su cui si basano alcuni principi di redazione dello stesso ed esistono obiettive incertezze in relazione alla realizzazione dell'attivo, all'insorgenza di eventuali altri oneri di liquidazione ed al verificarsi di eventuali sopravvenienze. Il nostro giudizio non è espresso con rilievi in relazione a tale aspetto.

#### Altri aspetti

La revisione contabile non consente di escludere che il liquidatore possa richiedere agli azionisti di effettuare proporzionalmente i versamenti ancora dovuti per il pagamento dei debiti sociali ai sensi dell'art. 2491 del codice civile oppure di effettuare ulteriori versamenti per il pagamento dei debiti sociali. Tale accertamento costituisce potere esclusivo del liquidatore e pertanto l'incarico conferitoci esulta da tale valutazione.

Ai sensi dell'art. 2497-bis, comma primo, del Codice Civile, la società ha indicato di essere soggetta a direzione e coordinamento da parte di INPS Istituto Nazionale Previdenza Sociale e, pertanto, ha inserito nella nota integrativa i dati essenziali dell'ultimo bilancio approvato dell'INPS Istituto Nazionale Previdenza Sociale. Il nostro giudizio sul bilancio intermedio di

gda revisori indipendenti spa  
capitale sociale  
Euro 180.000  
Registro imprese  
codice fiscale e partita iva  
08744230155  
REA Milano 1243153

scde legale  
via Stendhal 65  
20144 Milano  
telefono 02.42290478  
fax 02.473858  
e-mail: info@gdarevind.it

ufficio di Piacenza  
via X Giugno 5  
29121 Piacenza  
telefono 0523.1832081  
fax 0523.1832080  
e-mail: info@gdarevind.it

ufficio di Roma  
via M. Mercuri 51  
00197 Roma  
telefono 06.32652197  
fax 06.8088993  
e-mail: info@gdarevind.it

Il Segretario



liquidazione della società Inps Gestione Immobiliare - IGEI S.p.a. in liquidazione non si estende a tali dati.

*Responsabilità del liquidatore e del collegio sindacale per il bilancio intermedio di liquidazione*

Il liquidatore è responsabile per la redazione del bilancio intermedio di liquidazione che fornisca una rappresentazione veritiera e corretta in conformità alle norme italiane che ne disciplinano i criteri di redazione e, nei termini previsti dalla legge, per quella parte del controllo interno dallo stesso ritenuta necessaria per consentire la redazione di un bilancio che non contenga errori significativi dovuti a frodi o a comportamenti o eventi non intenzionali.

Il collegio sindacale ha la responsabilità della vigilanza, nei termini previsti dalla legge, sul processo di predisposizione dell'informativa finanziaria della Società.

*Responsabilità della società di revisione per la revisione contabile del bilancio intermedio di liquidazione*

I nostri obiettivi sono l'acquisizione di una ragionevole sicurezza che il bilancio intermedio di liquidazione nel suo complesso non contenga errori significativi, dovuti a frodi o a comportamenti o eventi non intenzionali, e l'emissione di una relazione di revisione che includa il nostro giudizio. Per ragionevole sicurezza si intende un livello elevato di sicurezza che, tuttavia, non fornisce la garanzia che una revisione contabile svolta in conformità ai principi di revisione internazionali (ISA Italia) individui sempre un errore significativo, qualora esistente. Gli errori possono derivare da frodi o da comportamenti o eventi non intenzionali e sono considerati significativi qualora ci si possa ragionevolmente attendere che essi, singolarmente o nel loro insieme, siano in grado di influenzare le decisioni economiche prese dagli utilizzatori sulla base del bilancio intermedio di liquidazione.

Nell'ambito della revisione contabile svolta in conformità ai principi di revisione internazionali (ISA Italia), abbiamo esercitato il giudizio professionale e abbiamo mantenuto lo scetticismo professionale per tutta la durata della revisione contabile. Inoltre:

- abbiamo identificato e valutato i rischi di errori significativi nel bilancio intermedio di liquidazione, dovuti a frodi o a comportamenti o eventi non intenzionali; abbiamo definito e svolto procedure di revisione in risposta a tali rischi; abbiamo acquisito elementi probativi sufficienti ed appropriati su cui basare il nostro giudizio. Il rischio di non individuare un errore significativo dovuto a frodi è più elevato rispetto al rischio di non individuare un errore significativo derivante da comportamenti o eventi non intenzionali, poiché la frode può implicare l'esistenza di collusioni, falsificazioni, omissioni intenzionali, rappresentazioni fuorvianti o forzature del controllo interno;
- abbiamo acquisito una comprensione del controllo interno rilevante ai fini della revisione contabile allo scopo di definire procedure di revisione appropriate nelle circostanze e non per esprimere un giudizio sull'efficacia del controllo interno della Società;
- abbiamo valutato l'appropriatezza dei principi contabili utilizzati nonché la ragionevolezza delle stime contabili effettuate dal liquidatore, inclusa la relativa informativa;
- abbiamo valutato la presentazione, la struttura e il contenuto del bilancio intermedio di liquidazione nel suo complesso, inclusa l'informativa, e se il bilancio intermedio di liquidazione rappresenti le operazioni e gli eventi sottostanti in modo da fornire una corretta rappresentazione.





Abbiamo comunicato ai responsabili delle attività di *governance*, identificati ad un livello appropriato come richiesto dagli ISA Italia, tra gli altri aspetti, la portata e la tempistica pianificate per la revisione contabile e i risultati significativi emersi, incluse le eventuali carenze significative nel controllo interno identificate nel corso della revisione contabile.

#### **Relazione su altre disposizioni di legge e regolamentari**

*Giudizio ai sensi dell'art. 14, comma 2, lettera e), del D.Lgs. 39/10*

Il Liquidatore della Inps Gestione Immobiliare - IGEL S.p.a. in liquidazione è responsabile per la predisposizione della relazione sulla gestione della Società al 31 dicembre 2020 inclusa la sua coerenza con il relativo bilancio intermedio di liquidazione e la sua conformità alle norme di legge.

Abbiamo svolto le procedure indicate nel principio di revisione (SA Italia) n. 720B al fine di esprimere un giudizio sulla coerenza della relazione sulla gestione con il bilancio intermedio di liquidazione della Società al 31 dicembre 2020 e sulla conformità della stessa alle norme di legge, nonché di rilasciare una dichiarazione su eventuali errori significativi.

A nostro giudizio la relazione sulla gestione è coerente con il bilancio intermedio di liquidazione della Inps Gestione Immobiliare - IGEL S.p.a. in liquidazione al 31 Dicembre 2020 ed è redatta in conformità alle norme di legge.

Con riferimento alla dichiarazione di cui all'art. 14, co. 2, lettera e), del D.Lgs. 39/10, rilasciata sulla base delle conoscenze e della comprensione dell'impresa e del relativo contesto acquisite nel corso dell'attività di revisione, non abbiamo nulla da riportare.

Milano, 13 aprile 2021

**gda** revisori indipendenti Spa  
(società di revisione iscritta al  
Registro dei revisori legali)

Antonio Cigala

Il Segretario

**INPS**

Istituto Nazionale  
Previdenza Sociale



# Rendiconto generale

## 2020

*Approvato dal Consiglio di  
Indirizzo e Vigilanza  
nella seduta del 30 Giugno  
2021 – Deliberazione n. 7 -*

**INPS**

Istituto Nazionale  
Previdenza Sociale



---

## ***Tomo II***

*Rendiconti delle Gestioni Assicurative e/o Previdenziali*

---



# Rendiconto generale dell'anno 2020

Approvato dal Consiglio di Indirizzo e Vigilanza  
nella seduta del 30 giugno 2021 – Deliberazione n. 7

## Tomo secondo

Rendiconti delle Gestioni Assicurative e/o Previdenziali

## Indice

---

### Tomo secondo

02. Fondo pensioni lavoratori dipendenti	Pag.	1
03. Gestione prestazioni temporanee ai lavoratori dipendenti	"	105
05. Gestione dei contributi e delle prestazioni previdenziali dei coltivatori diretti, coloni e mezzadri	"	140
06. Gestione dei contributi e delle prestazioni previdenziali degli artigiani	"	168
07. Gestione dei contributi e delle prestazioni previdenziali degli esercenti attività commerciali	"	194
08. Gestione per la tutela previdenziale dei soggetti che esercitano per professione abituale, ancorché non esclusiva, attività di lavoro autonomo (Art. 2, comma 26, legge n. 335/1995)	"	226
09. Fondo per la previdenza degli addetti alle abolite imposte di consumo	"	246
10. Fondo di previdenza per il personale di volo dipendente da aziende di navigazione aerea	"	263
11. Gestione speciale per i trattamenti pensionistici già erogati dal soppresso Fondo previdenziale ed assistenziale degli spedizionieri doganali - art. 3, comma 2, legge 16/7/1997, n. 230	"	283
12. Fondo speciale per i trattamenti pensionistici a favore del personale delle Ferrovie dello Stato S.p.A. art. 43 della legge 23/12/1999, n. 488	"	296
13. Fondo speciale di previdenza per il personale dipendente da imprese esercenti miniere, cave e torbiere	"	315
14. Gestione ad esaurimento del Fondo Gas	"	331
15. Fondo di previdenza per gli impiegati dipendenti dai concessionari del servizio di riscossione tributi e delle altre entrate dello Stato e degli Enti pubblici	"	350

16. Trattamenti pensionistici già a carico della soppressa gestione speciale ex art. 75 del D.P.R. 761/1979	Pag.	379
17. Fondo di previdenza per il personale del consorzio autonomo del porto di Genova e dell'Ente autonomo del porto di Trieste	"	397
18. Fondo di previdenza delle iscrizioni collettive	"	410
19. Fondo di previdenza per le persone che svolgono lavori di cura non retribuiti derivanti da responsabilità familiari	"	420
20. Fondo di previdenza per il clero secolare e per i ministri di culto delle confessioni religiose diverse dalla cattolica	"	434
21. Assicurazione facoltativa per l'invalidità e la vecchiaia	"	451
22. Fondo per l'erogazione dei trattamenti previdenziali vari	"	464
24. Gestione degli interventi assistenziali e di sostegno alle gestioni previdenziali	"	477
25. Gestione per l'erogazione delle pensioni, assegni ed indennità agli invalidi civili art.130 del D. l.vo 31.3.1998, n. 112	"	629
26. Gestione per la riscossione dei contributi del Servizio Sanitario Nazionale	"	643
27. Gestione per la riscossione dei contributi per conto terzi: ex Enaoli, ex Gescal, ex asili nido, Fondi di rotazione, Fondi paritetici interprofessionali nazionali e Fondo nazionale per le politiche migratorie	"	653
28. Gestione per la riscossione del Servizio Sanitario Nazionale da destinare allo Stato già di pertinenza delle regioni e province autonome	"	699
29. Gestione per la riscossione dei contributi di malattia per periodi fino al 31 dicembre 1979, art. 23 quinquies della legge n. 33/1980	"	711
30. Gestione per la regolazione dei rapporti debitori verso lo Stato da parte delle Gestioni previdenziali per anticipazioni sul relativo fabbisogno finanziario art. 35, c. 6, della Legge n. 448/1998	"	720
31. Fondo di solidarietà per il sostegno del reddito, dell'occupazione e della riconversione e riqualificazione		

professionale del personale del credito	Pag	724
32. Fondo di solidarietà per il sostegno dell'occupabilità, dell'occupazione e del reddito del personale del credito cooperativo	"	740
33. Fondo per il concorso agli oneri per la copertura assicurativa previdenziale dei periodi non coperti da contribuzione di cui al Decreto Legislativo n. 564/1996 e dei lavoratori iscritti alla gestione di cui all'art. 2, comma 26, Legge n. 335/1995	"	755
35. Fondo di solidarietà per il sostegno del reddito del personale già dipendente dall'amministrazione autonoma dei Monopoli di Stato, inserito nel ruolo provvisorio ad esaurimento del Ministero delle Finanze, distaccato e poi trasferito all'ETI S.p.A. o ad altra società ad essa derivante	"	765
37. Fondo di solidarietà per il sostegno del reddito, dell'occupazione e della riconversione e riqualificazione professionale del personale addetto al servizio della riscossione dei tributi erariali e degli altri enti pubblici di cui al D.lgs. 112/1999	"	775
38. Fondo di solidarietà per il settore del trasposto aereo e del sistema aeroportuale	"	788
39. Fondo di solidarietà per il sostegno del reddito, dell'occupazione e della riconversione e riqualificazione professionale del personale del gruppo "Poste Italiane S.p.A."	"	801
40. Fondo per l'erogazione ai lavoratori dipendenti del settore privato dei trattamenti di fine rapporto di cui all'art. 2120 del Codice Civile	"	816
41. Fondo speciale di previdenza per gli sportivi art. 28 del decreto legge 1 ottobre 2007, n. 159, convertito nella legge 29 novembre 2007, n. 222	"	830
42. Gestione speciale di previdenza per il personale delle "Poste Italiane s.p.a" - art. 7, comma 3, del D.L. 31 maggio 2010, n. 78 convertito nella legge 30 luglio 2010, n. 122	"	842
43. Fondo intersettoriale di solidarietà per il sostegno del reddito, dell'occupazione, e della riconv.ne e riqualif.ne professionale		

del personale dipendente dalle imprese ass.ci e società di assistenza	Pag	891
44. Gestione speciale di previdenza per i dipendenti dell'amministrazione pubblica, già iscritti al soppresso Inpdap (art. 21, D.L. 6/12/2011, convertito con modificazioni dalla L. 22/12/2011 n. 214)	"	908
45. Gestione speciale di previdenza e assistenza per i lavoratori dello spettacolo, già iscritti al soppresso Enpals (art. 21, D.L. 6/12/2011, convertito con modificazioni dalla L. 22/12/2011 n. 214)	"	1015
46. Fondo di integrazione salariale	"	1055
47. Fondo per il perseguimento di politiche attive a sostegno del reddito e dell'occupazione per il personale delle società del Gruppo Ferrovie dello Stato italiane - (Art. 1, del Decreto interministeriale 9 gennaio 2015 N. 86984)	"	1069
48. Fondo di solidarietà per il sostegno del reddito del personale delle aziende del trasporto pubblico (Art. 1, del Decreto interministeriale N. 86985 del 9 gennaio 2015)	"	1085
49. Fondo di solidarietà bilaterale del settore marittimo SOLIMARE (Art. 1, comma 1, del Decreto interministeriale N. 90401 8 giugno 2015)	"	1097
50. Fondo di solidarietà bilaterale ormeggiatori e barcaioli dei Porti italiani	"	1109
51. Fondo territoriale intersettoriale della provincia autonoma di Trento - Fondo di solidarietà del Trentino	"	1122
52. Fondo di solidarietà bilaterale della provincia autonoma di Bolzano - Alto Adige	"	1134





Rendiconto 2020

## 2. FONDO PENSIONI LAVORATORI DIPENDENTI

Il Segretario





## RENDICONTO 2020

## 2. FONDO PENSIONI LAVORATORI DIPENDENTI

### RELAZIONE DEL DIRETTORE GENERALE

- Sintesi della situazione economica e patrimoniale

### BILANCIO CONSUNTIVO

- Situazione patrimoniale al 31 dicembre 2020
- Conto economico

### ALLEGATI

- Crediti contributivi
- Crediti diversi
- Crediti verso altri enti
- Ratei attivi
- Riserve legali
- Debiti verso lo Stato e altri enti
- Contributi a carico dei datori di lavoro e degli iscritti
- Quote di partecipazione degli iscritti
- Poste correttive e compensative di entrate correnti
- Entrate non classificabili in altre voci
- Trasferimenti dalla Gestione degli interventi assistenziali e di sostegno alle gestioni previdenziali (Gias) e da altre gestioni dell'Inps
- Trasferimenti dalla Gestione degli interventi assistenziali e di sostegno alle gestioni previdenziali - copertura figurativa dei periodi indennizzati di trattamento speciale di disoccupazione, di trattamento d'integrazione salariale straordinaria e per le prestazioni economiche per la tubercolosi
- Trasferimenti dalla Gestione degli interventi assistenziali e di sostegno alle gestioni previdenziali - altre coperture assicurative fiscalizzate e coperture minori entrate
- Trasferimenti dalla Gestione degli interventi assistenziali e di sostegno alle gestioni previdenziali - copertura oneri diversi
- Trasferimenti da altre gestioni dell'Inps - trasferimento dei contributi figurativi dalla Gestione prestazioni temporanee ai lavoratori dipendenti

Gestione n. 2

2020

- Trasferimenti da altre gestioni dell'Inps - contributo di solidarietà - legge 41/86
- Spese per prestazioni istituzionali
- Trasferimenti passivi
- Variazioni patrimoniali straordinarie (eliminazione residui attivi)

**ALLEGATI DELLE GESTIONI SEPARATE:****EX FONDO TRASPORTI**

- Situazione patrimoniale al 31 dicembre 2020
- Conto economico
- Crediti diversi
- Debiti verso lo Stato e altri soggetti pubblici
- Riserve tecniche
- Contributi a carico dei datori di lavoro e degli iscritti
- Quote di partecipazione degli iscritti
- Entrate non classificabili in altre voci
- Spese per prestazioni istituzionali
- Trasferimenti passivi

**EX FONDO ELETTRICI**

- Situazione patrimoniale al 31 dicembre 2020
- Conto economico
- Debiti verso lo Stato e altri enti
- Contributi a carico dei datori di lavoro e degli iscritti
- Quote di partecipazione degli iscritti
- Entrate non classificabili in altre voci
- Spese per prestazioni istituzionali

Il Segretario

Tomo II

Rendiconti Generali – Anno 2020

3

2020

Gestione n. 2

**EX FONDO TELEFONICI**

- Situazione patrimoniale al 31 dicembre 2020
- Conto economico
- Debiti verso lo Stato e altri enti
- Contributi a carico dei datori di lavoro e degli iscritti
- Quote di partecipazione degli iscritti
- Entrate non classificabili in altre voci
- Spese per prestazioni istituzionali
- Trasferimenti passivi

**EX INPDAI**

- Situazione patrimoniale al 31 dicembre 2020
- Conto economico
- Crediti diversi
- Contributi a carico dei datori di lavoro e degli iscritti
- Quote di partecipazione degli iscritti
- Entrate non classificabili in altre voci
- Spese per prestazioni istituzionali
- Trasferimenti passivi


**FONDO PENSIONI LAVORATORI DIPENDENTI AL NETTO DELLE CONTABILITA' SEPARATE**

- Situazione patrimoniale al 31 dicembre 2020
- Conto economico
- Crediti contributivi
- Crediti diversi
- Crediti verso altri enti
- Ratei attivi
- Riserve legali
- Debiti verso lo Stato e altri enti
- Fondi speciali di previdenza trasferiti dall'Ina s.p.a. (art. 70, legge 144/1999)
- Contributi a carico dei datori di lavoro e degli iscritti



- Quote di partecipazione degli iscritti
- Poste correttive e compensative di entrate
- Entrate non classificabili in altre voci
- Trasferimenti dalla Gias e da altre gestioni dell'Inps
- Copertura figurativa dei periodi indennizzati di trattamento speciale di disoccupazione, di trattamento d'integrazione salariale straordinaria e per le prestazioni economiche per la tubercolosi
- Altre coperture assicurative fiscalizzate e coperture minori entrate
- Copertura oneri derivanti dall'applicazione alle pensioni delle norme in materia di cumulo con redditi da lavoro
- Trasferimento dei contributi figurativi dalla Gestione prestazioni temporanee ai lavoratori dipendenti
- Contributo di solidarietà - l. 41/86
- Spese per prestazioni istituzionali
- Trasferimenti passivi
- Variazioni patrimoniali straordinarie (eliminazione residui attivi)

Il Segretario



2020

Gestione n. 2

## RELAZIONE DEL DIRETTORE GENERALE

Il rendiconto dell'anno 2020 della Gestione FPLD, presenta un risultato di esercizio positivo di 312 mln. Considerata l'assegnazione ai Fondi di riserva legale per 3.004 mln il disavanzo economico d'esercizio risulta pari a 2.693 mln e il disavanzo patrimoniale al 31 dicembre 2020 ammonta a 99.788 mln.

Il risultato di esercizio e la situazione patrimoniale si compongono delle risultanze delle contabilità separate. La Gestione è, infatti, articolata nelle contabilità di seguito elencate che conservano autonoma rilevanza economica e patrimoniale:

	Situazione patrimoniale al 1° gennaio	Risultato di esercizio	Situazione patrimoniale al 31 dicembre
F.P.L.D.	-3.649	9.400	5.751
Ex F. Trasporti	-17.160	-1.058	-18.218
Ex F. Elettrici	-28.596	-2.233	-30.829
Ex F. Telefonici	-10.274	-1.430	-11.704
Ex F. I.N.P.D.A.I.	-40.421	-4.367	-44.788
Totale	-100.100	312	-99.788

Una visione immediata dell'andamento della Gestione è fornita dal prospetto che segue in cui vengono riportate le risultanze sintetiche relative all'ultimo quinquennio.

### Risultato di esercizio e situazione patrimoniale (in mln)

Anno	Risultato di esercizio	Contributi per ripiano disavanzi e altri importi	Situazione patrimoniale al 31 dicembre
2016	689		-138.274
2017	2.743		-135.531
2018	3.408	28.756*	-103.367
2019	3.267		-100.100
2020	312		-99.788

\* ripiano anticipazione di bilancio di cui all'art.1 co. 178-179, L.205/2017 per 28.755 mln e apporto del Fondo di solidarietà per il personale già dipendente da imprese di assicurazione poste in liquidazione coatta amministrativa per 1 mln.



Si riportano in forma aggregata, nelle sintesi economico-patrimoniale che seguono, i valori della Gestione nel suo totale e delle singole contabilità separate riferiti all'anno 2020, raffrontati con i corrispondenti dati per l'anno 2019.

  
Il Segretario

Tomo II

Rendiconti Generali – Anno 2020

7

2020

Gestione n. 2

**SINTESI DELLA SITUAZIONE ECONOMICA E PATRIMONIALE**  
 (dati in milioni)


DENOMINAZIONE CONTO	CONSUNTIVO 2020	CONSUNTIVO 2019	VARIAZIONI
<b>AVANZO/DISAVANZO PATRIMONIALE NETTO ALL'INIZIO DELL'ESERCIZIO:</b>			
Ripiano delle anticipazioni di bilancio	26.755	28.755	0
Riserve Legali	75.164	71.965	3.199
Avanzo/Oisavanzo	-204.019	-204.087	66
<b>Totale</b>	<b>-100.100</b>	<b>-103.367</b>	<b>3.267</b>
<b>VALORE DELLA PRODUZIONE</b>			
<b>PROVENTI E CORRISPETTIVI PER LA PRODUZIONE DELLE PRESTAZIONI E/O SERVIZI</b>			
Aliquote contributive a carico dei datori di lavoro e/o degli iscritti	103.469	112.662	-9.393
Poste correttive e compensative di entrate correnti per proventi e corrispettivi derivanti dalla vendita di beni e/o prestazione di servizi	-16	-24	8
Quote di partecipazione degli iscritti all'onere di specifiche gestioni	576	515	61
<b>TOTALE PROVENTI E CORRISPETTIVI PER LA PRODUZIONE DELLE PRESTAZIONI E/O SERVIZI</b>	<b>104.030</b>	<b>113.353</b>	<b>-9.323</b>
<b>ALTRI RICAVI E PROVENTI</b>			
Altre Entrate	164	263	-79
Trasferimenti da altre gestioni dell'I.N.P.S.	15.011	7.993	7.018
Trasferimenti da GIAS	4.459	5.337	-878
<b>TOTALE ALTRI RICAVI E PROVENTI</b>	<b>19.655</b>	<b>13.593</b>	<b>6.062</b>
<b>TOTALE VALORE DELLA PRODUZIONE</b>	<b>123.685</b>	<b>126.946</b>	<b>-3.261</b>
<b>COSTO DELLA PRODUZIONE</b>			
<b>COSTI PER ACQUISTO MATERIE PRIME, SUSSIDIARIE, CONSUMO E MERCI</b>			
Onere per il trasferimento allo Stato dei risparmi di spesa conseguiti ai sensi dell'art. 1, comma 301, della legge 23 dicembre 2014, n. 190, che ha disposto la soppressione dell'art. 5, comma 1, ultimo periodo, della legge n. 323/2000 - art. 1, comma 305, della legge n. 190/2014	0	-7	7
Oneri gestione casa di riposo di Camogli	-2	-2	0
Oneri prestazioni economiche e accessorie connessi alla prevenzione e cura invalidità	0	0	0
Poste correttive e compensative di spese correnti per prestazioni istituzionali	515	710	-195
Spese per prestazioni	-116.802	-115.806	-996
<b>TOTALE COSTI PER ACQUISTO MATERIE PRIME, SUSSIDIARIE, CONSUMO E MERCI</b>	<b>-116.290</b>	<b>-115.104</b>	<b>-1.166</b>
<b>AMMORTAMENTI E SVALUTAZIONI</b>	<b>-4.537</b>	<b>-5.165</b>	<b>1.628</b>
<b>ACCANTONAMENTI A FONDI ONERI</b>	<b>0</b>	<b>0</b>	<b>0</b>
<b>ONERI DIVERSI DI GESTIONE</b>			
Concorso del F.P.L.D. alla gestione minatori Art. 6 Legge 5/1960	-10	-10	0
Oneri per il trasferimento allo Stato delle economie derivanti dalla riduzione degli stanziamenti relativi a spese di amministrazione	-241	-252	11
Poste correttive e compensative di altre spese correnti	0	0	0
Spese di amministrazione	-1.011	-1.070	59
Spese non classificabili in altre voci	-18	-19	1
Trasferimenti passivi	-667	-699	32
Trasferimento dalle gestioni previdenziali delle riduzioni dei trattamenti pensionistici di importo elevato per accantonamento - art. 1, commi da 261 a 263 della Legge 30 dicembre 2018, n. 145	-60	-50	-10
Valori di copertura di periodi assicurativi	-521	-247	-274
<b>TOTALE ONERI DIVERSI DI GESTIONE</b>	<b>-2.529</b>	<b>-2.348</b>	<b>-161</b>
<b>TOTALE COSTO DELLA PRODUZIONE</b>	<b>-123.365</b>	<b>-123.617</b>	<b>262</b>



Gestione n. 2

2020

DIFFERENZA TRA VALORI E COSTI DELLA PRODUZIONE (A) + (-B)	330	3.329	-2.999
<b>PROVENTI ED ONERI FINANZIARI</b>			
Interessi passivi ed altri oneri finanziari	-70	-43	-26
Altri redditi e proventi patrimoniali	0	0	0
<b>PROVENTI ED ONERI FINANZIARI</b>	<b>-70</b>	<b>-43</b>	<b>-27</b>
<b>RETTIFICHE DI VALORE DI ATTIVITA' FINANZIARIE</b>	<b>0</b>	<b>0</b>	<b>0</b>
<b>PROVENTI ED ONERI STRAORDINARI</b>	<b>87</b>	<b>21</b>	<b>66</b>
<b>RISULTATO D'ESERCIZIO PRIMA DELLE IMPOSTE</b>	<b>347</b>	<b>3.307</b>	<b>-2.960</b>
<b>IMPOSTE DELL'ESERCIZIO</b>	<b>-36</b>	<b>-40</b>	<b>4</b>
<b>RISULTATO D'ESERCIZIO</b>	<b>311</b>	<b>3.267</b>	<b>-3.885</b>
<b>AVANZO/DISAVANZO PATRIMONIALE NETTO AL TERMINE DELL'ESERCIZIO:</b>			
Ripiano delle anticipazioni di bilancio	28.755	28.755	0
Riserve Legali	78.166	75.164	3.004
Avanzo/Disevanzo	-206.711	-204.019	-2.693
<b>Totale</b>	<b>-99.788</b>	<b>-100.100</b>	<b>312</b>


 Il Segretario

Tomo II

Rendiconti Generali – Anno 2020

9

2020

Gestione n. 2

SINTESI DELLA SITUAZIONE ECONOMICA E PATRIMONIALE  
(dati in milioni)

	FPLD	ex Fondo Trasporti	ex Fondo Elettrici	ex Fondo Telefonici	ex Fondo INPDAI	ANNO 2020 CONSUNTIVO	ANNO 2019 CONSUNTIVO	VARIAZ
<b>AVANZO/DISAVANZO PATRIMONIALE NETTO ALL'INIZIO DELL'ESERCIZIO:</b>								
Ripiano delle anticipazioni di bilancio	0	6.692	9.715	1.811	10.537	28.755	28.755	0
Riserve Legali	66.647	1.931	2.645	3.941	0	75.164	71.965	3.199
Avanzo / Disavanzo	-70.296	-25.783	-40.956	-16.026	-50.958	-204.019	-204.087	68
<b>Totale</b>	<b>-3.649</b>	<b>-17.160</b>	<b>-28.596</b>	<b>-10.274</b>	<b>-40.421</b>	<b>-100.100</b>	<b>-103.367</b>	<b>3.267</b>
<b>VALORE DELLA PRODUZIONE</b>								
<b>PROVENTI E CORRISPETTIVI PER LA PRODUZIONE DELLE PRESTAZIONI E/O SERVIZI</b>								
Aliquote contributive a carico dei datori di lavoro e/o degli iscritti	100.323	905	406	530	1.305	103.469	112.862	-9.392
Poste correttive e compensative di entrate correnti per proventi e corrispettivi derivanti dalla vendita di beni e/o prestazione di servizi	-15	0	0	0	0	-16	-24	8
Quote di partecipazione degli iscritti all'onere di specifiche gestioni	542	3	2	9	20	576	515	61
<b>TOTALE PROVENTI E CORRISPETTIVI PER LA PRODUZIONE DELLE PRESTAZIONI E/O SERVIZI</b>	<b>100.850</b>	<b>908</b>	<b>408</b>	<b>539</b>	<b>1.325</b>	<b>104.030</b>	<b>113.353</b>	<b>-9.323</b>
<b>ALTRI RICAVI E PROVENTI</b>								
Altre Entrate	182	1	0	1	0	184	263	-79
Trasferimenti da altre gestioni dell'I.N.P.S.	14.973	30	2	5	0	15.011	7.993	7.019
Trasferimenti da GIAS	4.332	118	1	2	5	4.459	5.337	-878
<b>TOTALE ALTRI RICAVI E PROVENTI</b>	<b>19.487</b>	<b>149</b>	<b>3</b>	<b>8</b>	<b>5</b>	<b>19.652</b>	<b>13.592</b>	<b>6.061</b>
<b>TOTALE VALORE DELLA PRODUZIONE</b>	<b>120.337</b>	<b>1.057</b>	<b>411</b>	<b>547</b>	<b>1.330</b>	<b>123.682</b>	<b>126.945</b>	<b>-3.263</b>
<b>COSTO DELLA PRODUZIONE</b>								
<b>COSTI PER ACQUISTO MATERIE PRIME, SUSSIDIARIE, CONSUMO E MERCI</b>								
Oneri gestione casa di riposo di Carnogli	-2	0	0	0	0	-2	-2	0
Oneri prestazioni economiche e accessorie connessi alla prevenzione e cura invalidità	0	0	0	0	0	0	0	0
Poste correttive e compensative di spese correnti per prestazioni istituzionali	489	6	4	4	12	515	710	-196
Spese per prestazioni	-104.462	-2.133	-2.625	-1.946	-5.636	-116.802	-115.806	-997
<b>TOTALE COSTI PER ACQUISTO MATERIE PRIME, SUSSIDIARIE, CONSUMO E MERCI</b>	<b>-103.975</b>	<b>-2.127</b>	<b>-2.621</b>	<b>-1.942</b>	<b>-5.624</b>	<b>-116.289</b>	<b>-115.097</b>	<b>-1.192</b>
<b>AMMORTAMENTI E SVALUTAZIONI</b>	<b>-4.535</b>	<b>0</b>	<b>-2</b>	<b>0</b>	<b>0</b>	<b>-4.537</b>	<b>-6.165</b>	<b>1.628</b>
<b>ACCANTONAMENTI A FONDI ONERI</b>	<b>0</b>	<b>0</b>	<b>0</b>	<b>0</b>	<b>0</b>	<b>0</b>	<b>0</b>	<b>0</b>
<b>ONERI DIVERSI DI GESTIONE</b>								
Concorso del F.P.L.D. alla gestione minori Art. 8 Legge 5/1960	-10	0	0	0	0	-10	-10	1
Oneri per il trasferimento allo Stato delle economie derivanti dalla riduzione degli stanziamenti relativi a spese di amministrazione	-235	-2	-2	-1	-2	-241	-252	10
Poste correttive e compensative di altre spese correnti	0	0	0	0	0	0	0	0
Spese di amministrazione	-982	-8	-9	-5	-7	-1.011	-1.070	60
Spese non classificabili in altre voci	-18	0	0	0	0	-18	-19	0
Trasferimenti passivi	-641	-5	-2	-3	-16	-667	-699	32
Trasferimento dalle gestioni previdenziali delle riduzioni dei trattamenti pensionistici di importo elevato per accantonamento - art. 1, commi da 261 a 263 della Legge 30 dicembre 2018, n. 145	-38	0	0	-4	-18	-60	-50	-11
Valori di copertura di periodi assicurativi	-486	-2	-11	-21	0	-521	-247	-274
<b>TOTALE ONERI DIVERSI DI GESTIONE</b>	<b>-2.410</b>	<b>-17</b>	<b>-24</b>	<b>-34</b>	<b>-43</b>	<b>-2.528</b>	<b>-2.349</b>	<b>-180</b>
<b>TOTALE COSTO DELLA PRODUZIONE</b>	<b>-110.920</b>	<b>-2.144</b>	<b>-2.647</b>	<b>-1.976</b>	<b>-5.667</b>	<b>-123.354</b>	<b>-123.617</b>	<b>263</b>

Gestione n. 2 2020

DIFFERENZA TRA VALORI E COSTI DELLA PRODUZIONE (A) + (-B)	9.417	-1.087	-2.236	-1.429	-4.337	328	3.328	-3.000
<b>PROVENTI ED ONERI FINANZIARI</b>								
Interessi passivi ed altri oneri finanziari	-25	0	0	0	-44	-70	-43	-26
Altri redditi e proventi patrimoniali	0	0	0	0	0	0	0	0
<b>PROVENTI ED ONERI FINANZIARI</b>	<b>-25</b>	<b>0</b>	<b>0</b>	<b>0</b>	<b>-44</b>	<b>-70</b>	<b>-43</b>	<b>-26</b>
<b>RETTIFICHE DI VALORE DI ATTIVITA' FINANZIARIE</b>	<b>0</b>	<b>0</b>	<b>0</b>	<b>0</b>	<b>0</b>	<b>0</b>	<b>0</b>	<b>0</b>
<b>PROVENTI ED ONERI STRAORDINARI</b>	<b>42</b>	<b>29</b>	<b>2</b>	<b>1</b>	<b>14</b>	<b>87</b>	<b>21</b>	<b>66</b>
<b>RISULTATO D'ESERCIZIO PRIMA DELLE IMPOSTE</b>	<b>9.435</b>	<b>-1.058</b>	<b>-2.232</b>	<b>-1.430</b>	<b>-4.366</b>	<b>347</b>	<b>3.307</b>	<b>-2.960</b>
<b>IMPOSTE DELL'ESERCIZIO</b>	<b>-35</b>	<b>0</b>	<b>0</b>	<b>0</b>	<b>0</b>	<b>-36</b>	<b>-40</b>	<b>4</b>
<b>RISULTATO D'ESERCIZIO</b>	<b>9.400</b>	<b>-1.059</b>	<b>-2.233</b>	<b>-1.430</b>	<b>-4.367</b>	<b>312</b>	<b>3.267</b>	<b>-2.956</b>
<b>AVANZO/DISAVANZO PATRIMONIALE NETTO AL TERMINE DELL'ESERCIZIO:</b>								
Ripiano delle anticipazioni di bilancio	0	6.692	9.715	1.811	10.537	28.755	28.755	0
Riserve Legali	69.597	1.978	2.656	3.937	0	78.168	75.164	3.004
Avanzo/Disavanzo	-63.846	-26.888	-43.200	-17.452	-55.325	-206.711	-204.019	-2.693
<b>Totale</b>	<b>5.751</b>	<b>-18.218</b>	<b>-30.829</b>	<b>-11.704</b>	<b>-44.768</b>	<b>-89.788</b>	<b>-100.100</b>	<b>312</b>

Eventuali discordanze nelle somme algebriche sono dovute ad arrotondamenti all'unità in milioni

*Il Segretario*



VALORE DELLA PRODUZIONE

123.685 mln

Il gettito contributivo, esposto nell'allegato n.7, ammonta a 103.469 mln, con una diminuzione di 9.393 mln rispetto all'anno precedente.

Di seguito, è riportata l'analisi dei contributi, relativi agli ultimi due anni, disaggregati per procedura di riscossione e/o categoria di provenienza.

(in milioni di euro)

PROCEDURA DI RISCOSSIONE	2020	2019
DM	100.608	109.976
Lavoratori agricoli dipendenti	1.583	1.605
Lavoratori domestici	873	862
Pescatori e altre	405	419
<b>TOTALE</b>	<b>103.469</b>	<b>112.862</b>

Le poste correttive e compensative di entrate correnti, accertate a rettifica delle suindicate voci in 16 mln, si riferiscono alle somme portate in diminuzione dei contributi dovuti e ai rimborsi di contributi e sanzioni.

Le quote di partecipazione degli iscritti all'onere di specifiche gestioni, evidenziate nell'allegato n.8, sono accertate in complessivi 576 mln.

Le entrate non classificabili in altre voci, come riportato nell'allegato n.10, ammontano complessivamente a 184 mln.

I trasferimenti da altre gestioni dell'INPS e i trasferimenti dalla Gestione degli interventi assistenziali e di sostegno alle gestioni previdenziali (GIAS), ovvero gli importi che lo Stato trasferisce ad integrazione di minori entrate per riduzione di aliquote contributive e per coperture figurative conseguenti a disposizioni legislative, sono determinati in 19.470 mln, come specificato nell'allegato n. 11.

COSTO DELLA PRODUZIONE

123.355 mln

La spesa per prestazioni ammonta complessivamente a 116.802 mln. L'onere risulta ascrivibile principalmente a rate di pensioni (116.797 mln) con un incremento di 997 mln rispetto all'anno precedente (allegato n. 12).

L'indice di rivalutazione dei trattamenti pensionistici, fissato per l'anno 2020 nella misura dello

Gestione n. 2

2020

0,50%, è stato riconosciuto secondo i parametri di cui al decreto del 16 novembre 2020, emanato dal Ministro dell'Economia e delle finanze, di concerto con il Ministro del Lavoro e delle politiche sociali.

L'apporto complessivo dello Stato (GIAS) riferito ad oneri non previdenziali, risulta pari a 29.063 mln, a cui si aggiunge la quota a carico della gestione Prestazioni Temporanee per il pagamento degli assegni per il nucleo familiare (382 mln) per un totale di 29.446 mln.

Nella tabella che segue, si riportano, con riferimento agli ultimi cinque anni, i dati concernenti il numero degli iscritti, il numero delle pensioni in pagamento, il gettito contributivo e l'onere delle prestazioni, con i relativi rapporti.

#### Iscritti e pensioni in essere alla fine dell'anno e ammontare contributi e prestazioni

Anno	Iscritti *	Pensioni	Contributi (in mln) (**)	Prestazioni (in mln) (***)	Rapporto	
					Iscritti Pensioni	Contributi Prestazioni
2016	13.251.350	8.782.074	103.715	111.433	1,51	0,93
2017	13.665.270	8.648.094	106.623	112.547	1,58	0,95
2018	13.905.810	8.501.454	110.079	114.452	1,64	0,96
2019	14.196.710	8.391.860	113.377	115.806	1,69	0,98
2020	13.909.500	8.281.962	104.046	116.802	1,68	0,89

\* = valore medio dell'anno.

\*\* = comprensivi delle quote di partecipazione degli iscritti.

\*\*\* = gli importi indicati sono al netto degli oneri pensionistici ritenuti di natura non previdenziale, posti a carico della Gestione degli interventi assistenziali e di sostegno alle gestioni previdenziali ai sensi dell'art. 37 della legge n. 88/1989.

Le poste correttive e compensative di spese correnti per prestazioni istituzionali, determinate in 515 mln, si riferiscono a recuperi di prestazioni effettuati nel corso dell'anno.

L'accantonamento al fondo svalutazione crediti ammonta a 4.537 mln.

L'importo dell'assegnazione al fondo svalutazione crediti contributivi è stato calcolato applicando le percentuali di svalutazione stabilite con determinazione del Direttore Generale n. 29 del 23 marzo 2021.

Le percentuali sono state così determinate:

*Il Segretario*

Rendiconti Generali – Anno 2020



Crediti contributivi fino al 31/12/2015:

- aziende tenute al pagamento a mezzo DM: 99%
- datori di lavoro agricoli: 99%

Crediti contributivi relativi all'anno 2016

- aziende tenute al pagamento a mezzo DM: 84,63%
- datori di lavoro agricoli: 84,63%

Crediti contributivi relativi all'anno 2017

- aziende tenute al pagamento a mezzo DM: 71,62%
- datori di lavoro agricoli: 71,62%

Crediti contributivi relativi all'anno 2018

- aziende tenute al pagamento a mezzo DM: 56,67%
- datori di lavoro agricoli: 56,67%

Crediti contributivi relativi all'anno 2019

- aziende tenute al pagamento a mezzo DM: 37,09%
- datori di lavoro agricoli: 37,09%

Crediti contributivi relativi all'anno 2020

- aziende tenute al pagamento a mezzo DM: 18,50%
- datori di lavoro agricoli: 18,50%

Gli oneri per il trasferimento allo Stato, quantificati in 241 mln, rappresentano le economie prodotte dalla riduzione degli stanziamenti relativi alle spese di amministrazione della Gestione, determinati in attuazione delle norme di riduzione delle spese di funzionamento dell'Istituto.

Le spese di amministrazione, determinate in 1.011 mln, rappresentano la quota parte delle spese di amministrazione complessive dell'Istituto, attribuite alla Gestione in base ai criteri previsti dall'art.57 del Regolamento per l'amministrazione e la contabilità dell'INPS.

I trasferimenti passivi ammontano complessivamente a 667 mln e si riferiscono, come evidenziato nell'allegato n.13, alle somme da trasferire allo Stato per 297 mln e a contribuzioni da trasferire ad altri enti per 370 mln.

I valori di copertura dei periodi assicurativi, pari a 521 mln, si riferiscono a trasferimenti ad altre gestioni dell'Istituto.



Nella tabella che segue si riportano, per tipologia, i dati delle spese di amministrazione a carico della Gestione per gli anni 2019 e 2020.

	ANNO 2019	ANNO 2020
- Spese per il personale	731	619
- Servizi postali, bancari e di altri enti	55	65
- Spese postali e telefoniche	34	35
- Spese di gestione e conduzione immobili strumentali	72	66
- Accertamenti sanitari	...	...
- Spese legali	51	42
- Servizi e dispositivi informatici	107	117
- Servizi di riscossione dei contributi resi dagli Adr	53	21
- Altre spese	107	108
<i>Totale spese</i>	1.210	1.073
- Meno recuperi	91	58
- Meno residui insussistenti passivi	51	10
- Più eliminazione residui attivi	2	6
<i>Totale spese nette</i>	1.070	1.011

(...) importo inferiore al milione

L'eliminazione per irrecuperabilità o insussistenza dei crediti per contributi, sanzioni e prestazioni da recuperare, risulta pari a 1.546 mln come evidenziato nell'allegato 14.

Gli oneri tributari, pari a 36 mln, si riferiscono agli oneri relativi all'imposta regionale sulle attività produttive e, in misura minore, alle ritenute erariali sui conti correnti postali.

Risultato di esercizio:

*Il Segretario*

Tomo II

Rendiconti Generali – Anno 2020

15

15



L'assegnazione totale alle riserve legali è stata determinata in 3.004 mln come specificato nell'allegato 5.

L'esercizio in esame si è chiuso con un disavanzo economico di 2.693 mln, rispetto all'avanzo di 68 mln dell'esercizio precedente.

#### STATO PATRIMONIALE

##### Attivo

Attivo circolante:

I crediti per aliquote contributive a carico dei datori di lavoro e/o degli iscritti, risultano pari a 59.271 mln, rettificati dal Fondo svalutazione crediti contributivi per 47.109 mln.

I crediti per poste correttive e compensative di spese correnti, per 1.044 mln, rettificati dal Fondo svalutazione crediti per prestazioni da recuperare per 456 mln.

Ratei e risconti:

I ratei attivi sono stati accertati in 14.951 mln e si riferiscono alla quota dei contributi di competenza dell'anno 2020, che verranno riscossi nell'anno 2021.

##### Passivo

Patrimonio netto

Le riserve legali ammontano a 78.168 mln.

Il ripiano delle anticipazioni di bilancio è pari a 28.755 mln. Tale voce evidenzia la quota parte delle anticipazioni di bilancio concesse dallo Stato ai sensi dell'art. 35, comma 3, della legge n. 448/1998, attribuita alla gestione a titolo definitivo, così come quantificata dalla Conferenza dei Servizi ai sensi dell'art. 1, commi 178 e 179 della legge n. 205 del 27 dicembre 2017.

Per effetto delle riserve legali (78.168), del ripiano delle anticipazioni di bilancio (28.755 mln), del disavanzo esercizi precedenti (-204.019 mln) e del disavanzo economico di esercizio (-2.693 mln) il patrimonio netto della Gestione al 31 dicembre 2020 passa da -100.100 mln a -99.788 mln.

Debiti:

Il debito verso la gestione di cui all'art. 35, L. 448/98 relativo ai trasferimenti dello Stato usufruiti a titolo anticipatorio dalle contabilità separate del FPLD a parziale copertura del loro fabbisogno ammonta a 11.897 mln.

Il debito in conto corrente verso la Gestione prestazioni temporanee ai lavoratori dipendenti per





le anticipazioni gratuite, corrispondenti al residuo deficit finanziario delle contabilità separate e al fabbisogno totale del FPLD si riduce a 112.343 mln con un decremento di 9.960 mln rispetto all'anno 2019.

**Ratei e risconti:**

I ratei passivi sono stati determinati in 452 mln e si riferiscono alle prestazioni di competenza dell'esercizio 2020, che avranno la loro manifestazione finanziaria nell'anno 2021.

IL DIRETTORE CENTRALE  
BILANCI, CONTABILITÀ E SERVIZI FISCALI



IL DIRETTORE CENTRALE



Il Segretario

A handwritten signature in blue ink, appearing to be "P. ...".

Tomo II

Rendiconti Generali – Anno 2020

17

17

2020

Gestione n. 2

## BILANCIO CONSUNTIVO

FONDO PENSIONI LAVORATORI DIPENDENTI  
SITUAZIONE PATRIMONIALE AL 31 DICEMBRE 2020

Codice Conto	Denominazione conto	ATTIVO		Variazioni
		Consistenza al 31/12/2020	Consistenza al 31/12/2019	
<b>B</b>	<b>IMMOBILIZZAZIONI</b>			
II	Immobilizzazioni Materiali			
1	Terreni e fabbricati			
	Fondo ammortamento immobili	-192.584.686,39	-187.264.762,34	-5.319.924,05
	Immobili da reddito	978.024.238,79	1.040.432.036,34	-62.407.797,55
	Immobili strumentali	7.189.980,00	7.189.980,00	0,00
	Quota di partecipazione all'acquisizione di immobili strumentali adibiti ad uffici	14.648.457,85	16.451.402,92	-1.802.945,07
	<b>TOTALE</b>	<b>807.277.990,25</b>	<b>876.808.656,92</b>	<b>-69.530.666,67</b>
III	Immobilizzazioni Finanziarie			
2	Crediti			
2d	verso altri			
	Mutui ad enti ed istituti vari	586.401,63	586.401,63	0,00
	Mutui ipotecari al personale art. 59 DPR 509/1979	2.184.861,55	2.628.622,32	-443.760,77
3	Altri titoli			
	Fondi immobiliari	65.423.109,19	47.204.836,41	18.218.272,78
4	Crediti finanziari diversi			
	Crediti diversi	2.004.851,69	2.004.851,69	0,00
	<b>TOTALE</b>	<b>70.199.224,06</b>	<b>52.424.712,05</b>	<b>17.774.512,01</b>
	<b>TOTALE IMMOBILIZZAZIONI</b>	<b>877.477.214,31</b>	<b>929.233.368,97</b>	<b>-51.756.154,66</b>
<b>C</b>	<b>ATTIVO CIRCOLANTE</b>			
II	Residui attivi			
2	Crediti verso iscritti, soci e terzi			
	Crediti per alienazione di immobili e diritti reali	10.594.625,05	10.594.625,05	0,00
	Crediti per aliquote contributive a carico dei datori di lavoro e/o degli iscritti	59.270.745.023,41	56.656.472.301,90	2.614.272.721,51
	Crediti per poste correttive e compensative di spese correnti	1.044.018.511,84	1.188.626.098,89	-144.607.587,05
	Crediti verso iscritti soci e terzi per entrate non classificabili in altre voci	206.129.157,98	231.978.713,90	-25.849.555,92
	Fondo svalutazione crediti contributivi	-47.109.486.161,02	-44.131.415.693,28	-2.978.070.467,74
	Fondo svalutazione crediti per prestazioni da recuperare	-455.837.621,56	-516.051.184,96	60.213.563,40
4	Crediti verso lo Stato ed altri soggetti pubblici			
	Crediti per trasferimenti da parte delle Regioni	565.771.726,05	565.771.726,05	0,00
	Crediti per trasferimenti da parte di altri Enti del settore pubblico	166.547.680,39	166.547.680,39	0,00
5	Crediti verso altri			
	Crediti per altre riscossioni	1.797.953,00	1.805.971,70	-6.018,70
	<b>TOTALE</b>	<b>13.700.280.895,14</b>	<b>14.174.330.239,64</b>	<b>-474.049.344,50</b>
	<b>TOTALE ATTIVO CIRCOLANTE</b>	<b>13.700.280.895,14</b>	<b>14.174.330.239,64</b>	<b>-474.049.344,50</b>
<b>D</b>	<b>RATEI E RISCONTI</b>			
I	Ratei e Risconti			
1	Ratei attivi			
	Ratei attivi	14.950.975.163,44	15.685.076.911,30	-934.103.747,86
	<b>TOTALE</b>	<b>14.950.975.163,44</b>	<b>15.685.076.911,30</b>	<b>-934.103.747,86</b>
	<b>TOTALE RATEI E RISCONTI</b>	<b>14.950.975.163,44</b>	<b>15.685.076.911,30</b>	<b>-934.103.747,86</b>
	<b>TOTALE ATTIVO</b>	<b>29.528.733.272,89</b>	<b>30.988.642.519,91</b>	<b>-1.459.909.247,02</b>

Gestione n. 2

2020

PASSIVO				
Codice Conto	Denominazione conto	Consistenza al 31/12/2020	Consistenza al 31/12/2019	Variazioni
<b>A</b>	<b>PATRIMONIO NETTO</b>			
II	Riserve obbligatorie e derivanti da legge			
1	Riserve obbligatorie e derivanti da legge			
	Riserve obbligatorie	78.168.010.770,50	75.163.598.009,07	3.004.412.761,43
	<b>TOTALE</b>	<b>78.168.010.770,50</b>	<b>75.163.598.009,07</b>	<b>3.004.412.761,43</b>
V	Contributi per ripiano disavanzi			
1	Contributi per ripiano disavanzi			
	Ripiano delle anticipazioni di bilancio	28.755.241.458,18	28.755.241.458,18	0,00
	<b>TOTALE</b>	<b>28.755.241.458,18</b>	<b>28.755.241.458,18</b>	<b>0,00</b>
VIII	Avanzi (Disavanzi) economici portati a nuovo			
1	Avanzi (Disavanzi) economici portati a nuovo			
	Disavanzo economico esercizi precedenti	-204.018.570.443,61	-204.086.764.418,86	68.193.975,25
	<b>TOTALE</b>	<b>-204.018.570.443,61</b>	<b>-204.086.764.418,86</b>	<b>68.193.975,25</b>
IX	Avanzo (Disavanzo) economico d'esercizio			
1	Avanzo (Disavanzo) economico d'esercizio			
	Avanzo di esercizio	6.450.104.356,46	8.874.233.869,99	-2.424.129.513,53
	Disavanzo economico d'esercizio	-9.142.884.916,20	-8.806.039.894,74	-336.845.021,46
	<b>TOTALE</b>	<b>-2.692.780.559,74</b>	<b>68.193.975,25</b>	<b>-2.760.974.534,99</b>
	<b>TOTALE PATRIMONIO NETTO</b>	<b>-99.788.098.774,67</b>	<b>-100.099.730.976,36</b>	<b>311.632.201,69</b>
<b>C</b>	<b>FONDI PER RISCHI ED ONERI</b>			
I	Fondi per Rischi ed oneri			
3	per altri rischi e oneri futuri			
	Fondi speciali di previdenza trasferiti da Istituto Nazionale Assicurazioni (Ina SpA) Art. 70 della Legge 144/1999	53.655.595,65	53.655.595,65	0,00
	Fondo accantonamento art. 39 L. 153/69	12.155.303,51	12.155.303,51	0,00
	Somme accantonate per la copertura degli oneri L. 338/70 e L. 824/71	6.673,01	31.265,36	-24.592,35
	<b>TOTALE</b>	<b>65.817.572,17</b>	<b>65.842.164,52</b>	<b>-24.592,35</b>
	<b>TOTALE FONDI PER RISCHI ED ONERI</b>	<b>65.817.572,17</b>	<b>65.842.164,52</b>	<b>-24.592,35</b>
<b>E</b>	<b>DEBITI</b>			
I	Debiti			
9	Debiti verso istituti di previdenza e sicurezza sociale			
	Debiti verso Istituti di previdenza per oneri finanziari	3.850,58	3.850,58	0,00
10	Debiti verso iscritti, soci e terzi per prestazioni dovute			
	Debiti per le spese per prestazioni istituzionali	3.046.228.135,12	2.881.320.774,29	164.907.360,83
11	Debiti verso lo Stato ed altri soggetti pubblici			
	Debiti per trasferimenti passivi allo Stato e ad altri soggetti pubblici	203.302.449,38	235.028.621,86	-31.726.172,48
12	Debiti diversi			
	Debiti diversi	2.005.255,99	2.005.255,99	0,00
	Debiti per oneri finanziari	1.288.460.475,91	1.288.461.630,72	-1.154,81
	Debiti per poste correttive e compensative di entrate correnti	18.257.686,76	17.597.768,31	659.918,45
	Debito verso la Gestione per la regolazione dei rapporti debitori verso lo Stato per anticipazioni sul fabbisogno finanziario	11.897.225.378,28	3.932.135.631,30	7.965.089.746,98
	Depositi cauzionali	59.652,58	59.652,58	0,00
	Rapporti diretti di c/c tra Gestioni e tra le Gestioni e le separate contabilità	112.342.542.747,66	122.302.758.079,50	-9.960.215.331,84
	<b>TOTALE</b>	<b>128.798.085.632,26</b>	<b>130.659.371.265,13</b>	<b>-1.861.285.632,87</b>
	<b>TOTALE DEBITI</b>	<b>128.798.085.632,26</b>	<b>130.659.371.265,13</b>	<b>-1.861.285.632,87</b>
<b>F</b>	<b>RATEI E RISCONTI</b>			
I	Ratei e Risconti			
1	Ratei passivi			
	Ratei passivi	452.287.250,00	362.545.788,00	89.741.462,00
4	Riserve tecniche			

Il Segretario

Rendiconti Generali — Anno 2020

19



Riserve tecniche		641.593,13	614.278,62	27.314,51
<b>TOTALE</b>		<b>452.928.843,13</b>	<b>363.160.066,62</b>	<b>89.768.776,51</b>
<b>TOTALE RATEI E RISCONTI</b>		<b>452.928.843,13</b>	<b>363.160.066,62</b>	<b>89.768.776,51</b>
<b>TOTALE PASSIVO</b>		<b>29.528.733.272,89</b>	<b>30.988.642.519,91</b>	<b>-1.459.909.247,02</b>

Gestione n. 2

2020

**FONDO PENSIONI LAVORATORI DIPENDENTI**  
**CONTO ECONOMICO DELL'ANNO 2020**

Codice Conto	Denominazione conto	Consuntivo 2020	Consuntivo 2019	Variazioni
<b>A</b>	<b>VALORE DELLA PRODUZIONE</b>			
A.01	PROVENTI E CORRISPETTIVI PER LA PRODUZIONE DELLE PRESTAZIONI E/O SERVIZI			
	ENTRATE ACCERTATE NELL'ESERCIZIO			
	Aliquote contributive a carico dei datori di lavoro e/o degli iscritti	104.403.551.389,98	112.162.723.131,80	-7.759.171.741,82
	Poste correttive e compensative di entrate correnti per proventi e corrispettivi derivanti dalla vendita di beni e/o prestazione di servizi	-15.580.291,34	-23.678.380,18	8.098.088,84
	Quote di partecipazione degli iscritti all'onere di specifiche gestioni	576.384.749,85	514.952.712,58	61.432.037,27
	RETTIFICA DELLE ENTRATE ACCERTATE NELL'ESERCIZIO CON I MOVIMENTI DEI RATEI E DEI RISCONTI			
	Contributi a carico dei datori di lavoro e/o degli iscritti (Ratei attivi finali)	14.950.975.163,44	15.885.078.911,30	-934.103.747,86
	Contributi a carico dei datori di lavoro e/o degli iscritti (Ratei attivi iniziali)	-15.885.078.911,30	-15.186.232.999,79	-698.845.911,51
	<b>TOTALE PROVENTI E CORRISPETTIVI PER LA PRODUZIONE DELLE PRESTAZIONI E/O SERVIZI</b>	<b>104.030.252.100,63</b>	<b>113.352.843.376,71</b>	<b>-9.322.591.275,08</b>
A.05	ALTRI RICAVI E PROVENTI			
	ENTRATE ACCERTATE NELL'ESERCIZIO			
	Contributi per pensionamenti anticipati	0,00	0,00	0,00
	Contributo di solidarietà - Art. 25 L. 41/1986	10.285.065,00	10.694.832,20	-409.767,20
	Entrate non classificabili in altre voci	183.405.064,87	261.321.748,23	-77.916.683,36
	Recupero del contributo in conto interessi sui mutui concessi ai conduttori per l'acquisto degli immobili dell'Istituto (Investimenti unitari) ai sensi dell'art. 6, comma 9, del D.LGS. n. 104/1996	8.427,14	5.264,05	3.163,09
	Trasferimenti da GIAS	4.459.095.552,29	5.337.152.908,95	-878.057.356,66
	Trasferimenti da parte delle Regioni	0,00	0,00	0,00
	Trasferimenti da parte di altri Enti del settore pubblico	987.434,20	1.580.303,23	-592.869,03
	Valori di copertura di periodi assicurativi	15.001.125.110,33	7.982.178.434,82	7.018.946.675,51
	<b>TOTALE ALTRI RICAVI E PROVENTI</b>	<b>19.654.906.653,83</b>	<b>13.592.933.491,48</b>	<b>6.061.973.162,35</b>
	<b>TOTALE VALORE DELLA PRODUZIONE</b>	<b>123.685.168.754,46</b>	<b>126.945.776.867,19</b>	<b>-3.260.618.112,73</b>
<b>B</b>	<b>COSTO DELLA PRODUZIONE</b>			
B.06	COSTI PER ACQUISTO MATERIE PRIME, SUSSIDIARIE, CONSUMO E MERCÌ			
B.06 A	PRESTAZIONI ISTITUZIONALI			
	SPESE IMPEGNATE NELL'ESERCIZIO			
	Onere per il trasferimento allo Stato dei risparmi di spesa conseguiti ai sensi dell'art. 1, comma 301, della legge 23 dicembre 2014, n. 190, che ha disposto la soppressione dell'art. 5, comma 1, ultimo periodo, della legge n. 323/2000 - art. 1, comma 305, della legge n. 190/2014	0,00	-6.849.223,00	6.849.223,00
	Oneri gestione casa di riposo di Camogli	-2.105.041,87	-1.659.868,27	-445.173,60
	Oneri prestazioni economiche e accessorie connesse alla prevenzione e cura invalidità	-38.836,71	-241.010,77	202.174,06
	Poste correttive e compensative di spese correnti per prestazioni istituzionali	514.666.168,46	710.216.982,73	-195.550.814,27
	Spese per prestazioni	-116.712.378.407,17	-115.848.787.845,13	-863.590.562,04
	RETTIFICA DELLE SPESE IMPEGNATE NELL'ESERCIZIO CON I MOVIMENTI DEI RATEI, DEI RISCONTI E DELLE RIMANENZE			

Il Segretario

Tomo II

Rendiconti Generali – Anno 2020

21

21

2020		Gestione n. 2		
	Spese per prestazioni istituzionali (Ratei passivi finali)	-452.287.250,00	-362.545.788,00	-89.741.462,00
	Spese per prestazioni istituzionali (Ratei passivi iniziali)	362.545.788,00	405.781.929,00	-43.236.141,00
	<b>TOTALE COSTI PER ACQUISTO MATERIE PRIME, SUSSIDIARIE, CONSUMO E MERCATO</b>	<b>-116.289.597.579,29</b>	<b>-115.103.884.823,44</b>	<b>-1.185.712.755,85</b>
B.10	AMMORTAMENTI E SVALUTAZIONI			
B.10 D	SVALUTAZIONE DEI CREDITI COMPRESI NELL'ATTIVO CIRCOLANTE			
	ASSEGNAZIONI A FONDI E ACCANTONAMENTI VARI			
	Svalutazione crediti contributivi	-4.537.052.350,70	-8.163.940.111,08	1.626.887.760,38
	Svalutazione crediti per prestazioni da recuperare	0,00	-1.121.548,42	1.121.548,42
	<b>TOTALE AMMORTAMENTI E SVALUTAZIONI</b>	<b>-4.537.052.350,70</b>	<b>-6.165.061.659,50</b>	<b>1.628.009.308,80</b>
B.13	ACCANTONAMENTI AI FONDI PER ONERI			
	QUOTE DI ACCANTONAMENTO DELL'ESERCIZIO			
	Assegnazioni e prelievi da riserve tecniche e fondi per la copertura di oneri futuri	-2.722,16	2.927,21	-5.649,37
	<b>TOTALE ACCANTONAMENTI AI FONDI PER ONERI</b>	<b>-2.722,16</b>	<b>2.927,21</b>	<b>-5.649,37</b>
B.14	ONERI DIVERSI DI GESTIONE			
	SPESE IMPEGNATE NELL'ESERCIZIO			
	Concorso del F.P.L.D. alla gestione minifort Art. 8 Legge 5/1960	-9.667.567,98	-10.453.053,59	585.485,61
	Oneri per il trasferimento allo Stato delle economie derivanti dalla riduzione degli stanziamenti relativi a spese di amministrazione	-241.384.848,93	-251.558.104,25	10.173.255,32
	Poste correttive e compensative di altre spese correnti	201.091,70	239.249,35	-38.157,65
	Spese di amministrazione	-1.010.754.352,88	-1.070.421.943,59	59.667.590,71
	Spese non classificabili in altre voci	-18.477.279,40	-18.880.208,98	402.929,58
	Trasferimenti passivi	-666.832.022,23	-699.324.607,96	32.492.585,73
	Trasferimento dalle gestioni previdenziali delle riduzioni dei trattamenti pensionistici di importo elevato per accantonamento - art. 1, commi da 261 a 263 della Legge 30 dicembre 2018, n. 145	-60.418.519,07	-49.800.081,41	-10.618.437,66
	Valori di copertura di periodi assicurativi	-520.992.660,94	-247.394.431,90	-273.598.229,04
	<b>TOTALE ONERI DIVERSI DI GESTIONE</b>	<b>-2.528.526.159,73</b>	<b>-2.347.593.182,33</b>	<b>-180.932.977,40</b>
	<b>TOTALE COSTO DELLA PRODUZIONE</b>	<b>-123.355.178.811,88</b>	<b>-123.616.536.738,06</b>	<b>261.357.926,18</b>
	<b>DIFFERENZA TRA VALORI E COSTI DELLA PRODUZIONE (A) + (-B)</b>	<b>329.979.942,58</b>	<b>3.329.240.129,13</b>	<b>-2.999.260.186,55</b>
<b>C</b>	<b>PROVENTI E ONERI FINANZIARI</b>			
C.16	ALTRI PROVENTI FINANZIARI			
	ENTRATE ACCERTATE NELL'ESERCIZIO			
	Redditi e proventi patrimoniali	166.840,74	213.021,91	-46.181,17
	Rifusione da parte della gestione per la produzione dei servizi al FLDP - Gestione assicurativa per i dirigenti di aziende industriali già iscritti al soppresso INPDAl degli oneri per interessi su depositi cauzionali passivi	1.496,03	1.505,12	-9,09
	<b>TOTALE ALTRI PROVENTI FINANZIARI</b>	<b>168.336,77</b>	<b>214.527,03</b>	<b>-46.190,26</b>
C.17	INTERESSI PASSIVI ED ALTRI ONERI FINANZIARI			
	SPESE IMPEGNATE NELL'ESERCIZIO			
	Oneri finanziari	-25.547.781,81	-2.169.796,90	-23.377.984,91
	Perdite investimenti patrimoniali non unitari	-44.221.188,02	-41.295.325,39	-2.925.860,63
	<b>TOTALE INTERESSI PASSIVI ED ALTRI ONERI FINANZIARI</b>	<b>-69.768.969,83</b>	<b>-43.465.122,29</b>	<b>-26.303.845,54</b>
	<b>TOTALE PROVENTI E ONERI FINANZIARI</b>	<b>-89.600.631,06</b>	<b>-43.250.595,26</b>	<b>-26.360.036,80</b>
<b>E</b>	<b>PROVENTI E ONERI STRAORDINARI</b>			
E.20	PROVENTI STRAORDINARI			
	PROVENTI STRAORDINARI DELL'ESERCIZIO			

		Gestione n. 2		2020
	Eccedenza del Fondo ammortamento immobili	13.065.340,10	14.110.693,75	-1.045.353,65
	Eccedenza del fondo svalutazione crediti contributivi	27.680.525,19	5.744.854,50	21.935.670,69
	Eccedenza del fondo svalutazione crediti per prestazioni da recuperare	46.078.727,09	1.007.769,42	45.070.957,67
	Plusvalore da alienazione immobili (di proprietà delle gestioni)	1.138.260,55	0,00	1.138.260,55
	Plusvalore immobili	450.509,75	21.079.657,01	-20.629.147,26
	<b>TOTALE PROVENTI STRAORDINARI</b>	<b>88.413.362,68</b>	<b>41.942.974,68</b>	<b>46.470.388,00</b>
E.21	<b>ONERI STRAORDINARI</b>			
	ONERI STRAORDINARI DELL'ESERCIZIO			
	Perdite sui valori mobiliari e immobiliari	0,00	-17.200.306,92	17.200.306,92
	<b>TOTALE ONERI STRAORDINARI</b>	<b>0,00</b>	<b>-17.200.306,92</b>	<b>17.200.306,92</b>
E.22	<b>SOPRAVVENIENZE ATTIVE ED INSUSSISTENZE DEL PASSIVO DERIVANTI DALLA GESTIONE DEI RESIDUI</b>			
	SOPRAVVENIENZE ATTIVE ED INSUSSISTENZE DEL PASSIVO DERIVANTI DALLA GESTIONE DEI RESIDUI			
	Riaccertamento di residui attivi	5.809,76	37.464,12	-31.674,36
	<b>TOTALE SOPRAVVENIENZE ATTIVE ED INSUSSISTENZE DEL PASSIVO DERIVANTI DALLA GESTIONE DEI RESIDUI</b>	<b>5.809,76</b>	<b>37.464,12</b>	<b>-31.674,36</b>
E.23	<b>SOPRAVVENIENZE PASSIVE ED INSUSSISTENZE DELL'ATTIVO DERIVANTI DALLA GESTIONE DEI RESIDUI</b>			
	SOPRAVVENIENZE PASSIVE ED INSUSSISTENZE DELL'ATTIVO DERIVANTI DALLA GESTIONE DEI RESIDUI			
	Eliminazione residui attivi	-1.546.466.762,06	-137.793.855,39	-1.408.672.906,67
	Prelievo dal Fondo svalutazione crediti contributivi	1.531.301.357,77	115.915.819,13	1.415.385.536,64
	Prelievo dal Fondo svalutazione crediti per prestazioni da recuperare	14.134.836,31	18.280.423,43	-4.145.587,12
	<b>TOTALE SOPRAVVENIENZE PASSIVE ED INSUSSISTENZE DELL'ATTIVO DERIVANTI DALLA GESTIONE DEI RESIDUI</b>	<b>-1.030.567,98</b>	<b>-3.597.612,83</b>	<b>2.567.044,85</b>
	<b>TOTALE PROVENTI E ONERI STRAORDINARI</b>	<b>87.388.604,46</b>	<b>21.182.539,06</b>	<b>66.206.065,41</b>
	<b>RISULTATO PRIMA DELLE IMPOSTE (A) + (-B) + (-C) + (-D) + (E)</b>	<b>347.767.915,98</b>	<b>3.307.172.072,92</b>	<b>-2.959.404.156,94</b>
<b>F</b>	<b>IMPOSTE DELL'ESERCIZIO</b>			
F.01	<b>IMPOSTE DELL'ESERCIZIO</b>			
	SPESE IMPEGNATE NELL'ESERCIZIO			
	Imposte su operazioni commerciali ed altri oneri tributari	-36.135.714,29	-40.268.663,74	4.132.949,45
	<b>TOTALE IMPOSTE DELL'ESERCIZIO</b>	<b>-36.135.714,29</b>	<b>-40.268.663,74</b>	<b>4.132.949,45</b>
	<b>TOTALE IMPOSTE DELL'ESERCIZIO</b>	<b>-36.135.714,29</b>	<b>-40.268.663,74</b>	<b>4.132.949,45</b>
<b>G</b>	<b>RISULTATO D'ESERCIZIO</b>	<b>311.632.201,69</b>	<b>3.266.903.409,18</b>	<b>-2.955.271.207,49</b>
G.01	<b>ASSEGNAZIONI E PRELIEVI DA RISERVE LEGALI E ALTRE RISERVE</b>			
	ASSEGNAZIONI E PRELIEVI DA RISERVE LEGALI E ALTRE RISERVE			
	Assegnazione alle riserve legali	-3.007.229.529,43	-3.200.371.737,93	193.142.208,50
	Prelievi da riserve legali	2.816.768,00	1.662.304,00	1.154.464,00
	<b>TOTALE ASSEGNAZIONI E PRELIEVI DA RISERVE LEGALI E ALTRE RISERVE</b>	<b>-3.004.412.761,43</b>	<b>-3.198.709.433,93</b>	<b>194.296.672,50</b>
	<b>AVANZO ECONOMICO / DISAVANZO ECONOMICO</b>	<b>-2.692.780.559,74</b>	<b>68.193.975,25</b>	<b>-2.760.974.534,99</b>



## ALLEGATI

Allegato 1

CREDITI CONTRIBUTIVI			
DESCRIZIONE	CONSISTENZA al 31/12/2020	CONSISTENZA al 31/12/2019	VARIAZIONI
CONTRIBUTI PER I LAVORATORI DIPENDENTI DA AZIENDE TENUTE ALLA PRESENTAZIONE DELLE DENUNCE RENDICONTO	55.081.191.510,12	52.632.893.106,65	2.448.298.403,47
CONTRIBUTI PER I LAVORATORI ADDETTI AI PUBBLICI SERVIZI DI TRASPORTO	22.698.936,41	22.698.936,41	0,00
CONTRIBUTI DIVERSI (CONTRIBUTI PER GLI ALLIEVI DEGLI ISTITUTI NAUTICI, CONTRIBUTI ACCREDITATI SENZA APPLICAZIONI DI MARCHE, CONTRIBUTI EX ART. 10, LEGGE N. 887/84 SU INTEGRAZIONI SALARIALI EROGATE DIRETTAMENTE PER PERIODI PREGRESSI, CONTRIBUTI TBC PER I MAESTRI ELEMENTARI E DIRETTORI DIDATTICI)	4.744.501,00	4.763.536,68	-19.035,68
CONTRIBUTI PER I LAVORATORI ADDETTI AI PUBBLICI SERVIZI DI TELEFONIA	379.169,38	379.169,38	0,00
CONTRIBUTI PER I LAVORATORI DELL'ENEL E DELLE AZIENDE ELETTRICHE PRIVATE	102.320,39	102.320,39	0,00
CONTRIBUTI PER GLI OPERAI AGRICOLI DIPENDENTI E PER I MEZZADRI E COLONI REINSERITI NELLA AGO	4.008.772.012,77	3.841.386.631,14	167.385.381,63
CONTRIBUTI PER I LAVORATORI DOMESTICI	58.973.154,06	58.919.654,01	53.500,05
VALORI CAPITALI E INTERESSI PER LA COPERTURA DEGLI ONERI A CARICO DELLE GESTIONI PENSIONISTICHE, DERIVANTI DALL'APPLICAZIONE DELLE LEGGI N. 336/1970 E N. 824/1971 (QUOTA DELL'ESERCIZIO)	25.203.082,68	25.203.082,68	0,00
VALORI CAPITALI PER LA COSTITUZIONE DI UN'UNICA POSIZIONE ASSICURATIVA NEL FONDO DI PREVIDENZA PER IL PERSONALE ADDETTO AI PUBBLICI SERVIZI DI TELEFONIA AI SENSI DELL'ART. 5 DELLA LEGGE N. 58/1992	40.203.623,23	41.649.151,19	-1.445.527,96
CONTRIBUTO STRAORDINARIO A CARICO DEI DATORI DI LAVORO GIÀ ISCRITTI AL SOPPRESSO FONDO DI PREVIDENZA PER I DIPENDENTI DELL'ENEL E DELLE AZIENDE ELETTRICHE PRIVATE - ART. 41, C. 2, LETT. A) DELLA LEGGE N. 488/99	27.921.005,73	27.921.005,73	0,00
CONTRIBUTO A CARICO DEI DATORI DI LAVORO GIÀ ISCRITTI AL SOPPRESSO FONDO DI PREVIDENZA PER IL PERSONALE ADDETTO AI PUBBLICI SERVIZI DI TELEFONIA - ART. 41, C. 2, LETT. B) DELLA LEGGE N. 488/1999	555.707,64	555.707,64	0,00
<b>TOTALE ALLEGATO 1</b>	<b>59.270.745.023,41</b>	<b>56.656.472.301,90</b>	<b>2.614.272.721,51</b>



Gestione n. 2

2020

Allegato 2

## CREDITI DIVERSI

DESCRIZIONE	CONSISTENZA al 31/12/2020	CONSISTENZA al 31/12/2019	VARIAZIONI
SANZIONI CIVILI, AMMINISTRATIVE, MULTE E AMMENDE	206.129.157,98	231.978.713,90	-25.849.555,92
RECUPERO DI PRESTAZIONI PENSIONISTICHE	1.044.018.511,84	1.188.628.098,89	-144.607.587,05
ALIENAZIONE DI IMMOBILI DA REDDITO	10.594.625,05	10.594.625,05	0,00
CREDITI DIVERSI	65.156,57	65.156,57	0,00
<b>TOTALE ALLEGATO 2</b>	<b>1.260.807.451,44</b>	<b>1.431.264.594,41</b>	<b>-170.457.142,97</b>

Allegato 3

## CREDITI VERSO ALTRI ENTI

DESCRIZIONE	CONSISTENZA 31/12/2020	CONSISTENZA al 31/12/2019	VARIAZIONI
CONTRIBUTI DELLE REGIONI PER LA COPERTURA ASSICURATIVA DEGLI APPRENDISTI ARTIGIANI OCCUPATI NEI TERRITORI DELLE REGIONI A STATUTO ORDINARIO - ART. 16, LEGGE N. 845/1976	565.771.726,05	565.771.726,05	0,00
VALORI TRASFERITI DA ALTRI ENTI DI PREVIDENZA PER LA COPERTURA DI PERIODI ASSICURATIVI	166.547.680,39	166.547.680,39	0,00
<b>TOTALE ALLEGATO 3</b>	<b>732.319.406,44</b>	<b>732.319.406,44</b>	<b>0,00</b>

Il Segretario

Tomo II

Rendiconti Generali – Anno 2020

25

25

2020

Gestione n. 2

Allegato 4

## RATEI ATTIVI

DESCRIZIONE	Consistenza al 31/12/2020	Consistenza al 31/12/2019	VARIAZIONI
Contributi per periodi fino al 31 dicembre relativi a denunce non pervenute entro l'esercizio	14.950.975.163,44	15.885.078.911,30	934.103.747,86
<b>TOTALE ALLEGATO 4</b>	<b>14.950.975.163,44</b>	<b>15.885.078.911,30</b>	<b>934.103.747,86</b>

Allegato 5

## RISERVE LEGALI

DESCRIZIONE	CONSISTENZA AL 31 DICEMBRE 2020	CONSISTENZA AL 31 DICEMBRE 2019	VARIAZIONI
FONDO DI RISERVA SPECIALE - ART. 11, LEGGE N. 903/1965	69.502.548.671,32	66.552.727.963,07	2.949.820.708,25
RISERVE PROVENIENTI DALLA CESSATA ASSICURAZIONE GENERALE OBBLIGATORIA IVS.	94.171.495,90	94.171.495,90	0,00
<b>RISERVE RELATIVE AL SOLO FPLD</b>	<b>69.596.720.167,22</b>	<b>66.646.899.458,97</b>	<b>2.949.820.708,25</b>
FONDO DI RISERVA SPECIALE - ART. 1, LEGGE N. 1079/1971	2.655.929.043,00	2.644.478.045,00	11.450.998,00
FONDO DI RISERVA SPECIALE - ART. 1, LEGGE N. 672/1973 E ART. 5, D.LGS. N. 658/1996	3.937.681.390,00	3.940.498.158,00	-2.816.768,00
FONDO DI RISERVA SPECIALE - ART. 3, LEGGE N. 889/1971	1.977.680.170,28	1.931.722.347,10	45.957.823,18
<b>ALTRE RISERVE</b>	<b>8.571.290.603,28</b>	<b>8.516.698.550,10</b>	<b>54.592.053,18</b>
<b>TOTALE ALLEGATO 5</b>	<b>78.168.010.770,50</b>	<b>75.163.598.009,07</b>	<b>3.004.412.761,43</b>

Gestione n. 2

2020

Allegato 6

## DEBITI VERSO LO STATO E ALTRI SOGGETTI PUBBLICI

DESCRIZIONE	CONSISTENZA al 31/12/2020	CONSISTENZA al 31/12/2019	VARIAZIONI
CONTRIBUZIONE A FAVORE DEGLI ENTI DI PATRONATO E DI ASSISTENZA SOCIALE	199.482.155,67	215.730.976,67	-16.248.821,00
SOMME GIÀ DESTINATE ALL'ASSISTENZA SANITARIA DA TRASFERIRE ALLO STATO PER FINANZIAMENTO DEL FONDO SANITARIO NAZIONALE -ART.69, LETT.B), L.833/1978	3.820.293,71	3.820.293,71	0,00
TRASFERIMENTO ALLO STATO DI SOMME GIÀ DESTINATE A ONPI - ART. 12, COMMA 3 E 4, LEGGE N. 55/1958 ART. 1 DUODECIES, LEGGEN. 641/1978	0,00	15.477.351,48	-15.477.351,48
<b>TOTALE ALLEGATO 6</b>	<b>203.302.449,38</b>	<b>235.028.621,86</b>	<b>-31.726.172,48</b>

Il Segretario

Tomo II

Rendiconti Generali – Anno 2020

27

27

2020

Gestione n. 2

Allegato 7

## CONTRIBUTI A CARICO DEI DATORI DI LAVORO E DEGLI ISCRITTI

DESCRIZIONE	CONSUNTIVO 2020				CONSUNTIVO 2019	VARIAZIONI
	ACCERTATI NEL 2020	Rateo al 31.12.2019	Rateo al 31.12.2020	DATO ECONOMICO		
CONTRIBUTI ORDINARI	103.935.475,077,03	15.835.592.522,30	14.903.212.363,44	103.003.094.916,17	112.400.085.631,46	-9.396.990.713,29
CONTRIBUTO DI SOLIDARIETÀ SU SOMME DESTINATE A FINALITÀ DIVERSE DALLA PREVIDENZA COMPLEMENTARE (ART. 9-BIS, D.L. 103/91, CONV. CON L. 166/91)	224.995.666,53	20.792.460,00	19.662.500,00	223.865.688,53	221.609.791,02	2.255.896,51
CONTRIBUTO DI SOLIDARIETÀ SU SOMME DESTINATE ALLA PREVIDENZA COMPLEMENTARE (ART. 9-BIS, D.L. 103/91, CONV. CON L. 166/91)	242.767.716,42	28.693.909,00	28.100.300,00	242.174.107,42	239.673.620,83	2.300.486,59
VALORI CAPITALI PER RISERVE MATEMATICHE (ART. 5, L. 58/92)	312.930,00	0,00	0,00	312.930,00	0,00	312.930,00
	0,00	0,00	0,00	0,00	0,00	0,00
<b>TOTALE ALLEGATO 7</b>	<b>104.403.551.389,96</b>	<b>15.885.076.911,30</b>	<b>14.960.976.163,44</b>	<b>103.469.447.642,12</b>	<b>112.861.569.043,31</b>	<b>-9.392.121.401,19</b>

Allegato 8

## QUOTE DI PARTECIPAZIONE DEGLI ISCRITTI

DESCRIZIONE	CONSUNTIVO 2020	CONSUNTIVO 2019	VARIAZIONI
CONTRIBUTI PER LA PROSECUZIONE VOLONTARIA	127.862.197,47	146.204.600,41	-18.342.402,94
CONTRIBUTO DI SOLIDARIETÀ (ART. 1, CO. 486, L. 147/2013)	20.130,48	2.918,38	17.212,10
CONTRIBUTO DI SOLIDARIETÀ (ART. 24, CO. 21, D.L. 201/2011, CONV. CON L. 214/2011) - ISCRITTI	9.842,22	289.869,52	-280.027,30
CONTRIBUTO DI SOLIDARIETÀ (ART. 24, CO. 21, D.L. 201/2011, CONV. CON L. 214/2011) - PENSIONATI	94.104,56	187.022,48	-92.917,92
PROVENTI PER DIVIETO DI CUMULO TRA PENSIONI E REDDITI DA LAVORO	99.596.224,42	109.286.228,57	-9.690.004,15
RIDUZIONE DEI TRATTAMENTI PREVIDENZIALI AI SENSI DELL'ART. 1 COMMA 261 DELLA LEGGE 145/2018	60.418.519,07	49.800.081,41	10.618.437,66
RISERVE, VALORI CAPITALI E DI RISCATTO A FINI PENSIONISTICHE	288.383.731,63	209.173.991,81	79.209.739,82
PROVENTI CONNESSI CON ESTENSIONE DEL REGIME DI TOTALE CUMULABILITÀ PENSIONE DI ANZIANITÀ CON REDDITI DA LAVORO - ART. 44, C. 2, L. 289/2002	0,00	8.000,00	-8.000,00
<b>TOTALE ALLEGATO 8</b>	<b>576.384.749,85</b>	<b>514.952.712,58</b>	<b>61.432.037,27</b>

Gestione n. 2

2020

Allegato 9

## POSTE CORRETTIVE E COMPENSATIVE DELLE ENTRATE CORRENTI

DESCRIZIONE	CONSUNTIVO 2020	CONSUNTIVO 2019	VARIAZIONI
RIMBORSO DI CONTRIBUTI	14.223.464,10	22.546.817,00	-8.323.352,90
RIMBORSO DI PROVENTI A SANATORIA DEI PERIODI DI TOTALE O PARZIALE INCUMULABILITÀ DELLA PENSIONE CON I REDDITI DA LAVORO DI CUI ALL'ART. 44, C. 3, LEGGE N. 289/2002	1.992,32	0,00	1.992,32
RIMBORSO DI PROVENTI CONNESSI CON L'ESTENSIONE DEL REGIME DI TOTALE CUMULABILITÀ DELLA PENSIONE DI ANZIANITÀ CON I REDDITI DA LAVORO DI CUI ALL'ART. 44, C. 2, LEGGE N. 289/2002	60.412,61	70.585,09	-10.172,48
RIMBORSO DI PROVENTI DERIVANTI DAL DIVIETO DI CUMULO TRA PENSIONE E RETRIBUZIONE	826,46	9.625,40	-8.798,94
RIMBORSO DI RISERVE E DI VALORI CAPITALI	1.293.595,85	1.050.800,65	242.795,20
RIMBORSO PER CONGUAGLIO DEL CONTRIBUTO DI SOLIDARIETÀ A CARICO DEI PENSIONATI DELLE GESTIONI PREVIDENZIALI OBBLIGATORIE, AI SENSI DELL'ARTICOLO 1, COMMA 486, DELLA LEGGE 27 DICEMBRE 2013, N. 147	0,00	552,04	-552,04
<b>TOTALE ALLEGATO 9</b>	<b>15.580.291,34</b>	<b>23.678.380,18</b>	<b>-8.098.088,84</b>

Allegato 10

## ENTRATE NON CLASSIFICABILI IN ALTRE VOCI

DESCRIZIONE	CONSUNTIVO 2020	CONSUNTIVO 2019	VARIAZIONI
ENTRATE DIVERSE	15.698.161,03	15.744.166,62	- 46.005,59
INTERESSI PER LA RISCOSSIONE DILAZIONATA DEI VALORI CAPITALI RELATIVI ALLA COSTITUZIONE DI UN'UNICA	450.881,69	502.512,31	- 51.630,62
INTERESSI PER LA RISCOSSIONE DILAZIONATA O DIFFERITA	24.555,53	0,00	24.555,53
INTERESSI PER LA RISCOSSIONE DILAZIONATA O DIFFERITA DEI CONTRIBUTI	33.278.197,87	40.878.785,38	- 7.600.587,51
SANZIONI CIVILI, AMMINISTRATIVE, MULTE E AMMENDE	128.554.027,96	197.837.965,82	- 69.283.937,86
VALORI CAPITALI E SOMME CONNESSE RELATIVI A ONERI PER ASSEGNI DI INVALIDITÀ E PENSIONI DI INABILITÀ A SEGUITO DELL'AZIONE DI SURROGAZIONE AI SENSI DELL'ART. 14, LEGGE N. 222/1984	5.399.240,79	6.358.318,10	- 959.077,31
<b>TOTALE ALLEGATO 10</b>	<b>183.405.064,87</b>	<b>261.321.748,23</b>	<b>- 77.916.683,36</b>

Il Segretario

Rendiconti Generali – Anno 2020

2020	Gestione n. 2
------	---------------

Allegato 11

## TRASFERIMENTI DALLA G.I.A.S. E DA ALTRE GESTIONI DELL'INPS

DESCRIZIONE	CONSUNTIVO 2020	CONSUNTIVO 2019	VARIAZIONI
Trasferimenti dalla Gestione degli interventi assistenziali e di sostegno alle gestioni previdenziali per:			
- copertura delle maggiori anzianità assicurative	0,00	0,00	0,00
- copertura figurativa dei periodi indennizzati (11a)	5.626.354.607,21	3.051.719.525,54	2.574.635.081,67
- altre coperture assicurative fiscalizzate (11b)	756.824.781,71	752.107.631,00	4.717.150,71
- copertura mancato gettito contributivo	3.638.478.549,29	4.522.356.665,95	-883.878.116,66
- copertura oneri diversi (11c)	65.485.000,00	65.485.000,00	0,00
	<b>10.087.142.938,21</b>	<b>8.391.668.822,49</b>	<b>1.695.474.115,72</b>
Trasferimento dalla Gestione prestazioni temporanee (11d)	6.497.162.730,00	4.122.311.600,00	2.374.851.130,00
Trasferimento da fondi speciali di previdenza L. 41/86 (11e)	10.285.065,00	10.694.832,20	-409.767,20
Valori di copertura di periodi assicurativi	2.875.914.994,41	805.350.921,28	2.070.564.073,13
	<b>9.383.362.789,41</b>	<b>4.938.357.353,48</b>	<b>4.445.005.435,93</b>
<b>TOTALE</b>	<b>19.470.505.727,62</b>	<b>13.330.026.175,97</b>	<b>6.140.479.551,65</b>

Gestione n. 2

2020

Allegato 11A

**TRASFERIMENTI DALLA G.I.A.S. – COPERTURE FIGURATIVE  
DEI PERIODI INDENNIZZATI DI TRATTAMENTO SPECIALE DI DISOCCUPAZIONE, DI TRATTAMENTO  
D'INTEGRAZIONE SALARIALE STRAORDINARIA E PER LE PRESTAZIONI ECONOMICHE PER LA  
TUBERCOLOSI**

DESCRIZIONE	CONSUNTIVO 2020	CONSUNTIVO 2019	VARIAZIONI
Copertura figurativa dei periodi di godimento dell'assegno integrativo di cui all'art. 9, co. 5, l. 223/91	700,00	24.000,00	-23.300,00
Coperture figurative dei trattamenti di integrazione salariale straordinaria per il personale dei partiti e movimenti politici (art. 16, d.l. 149/2013, conv. con l. 13/2014)	60.496,66	1.130.062,50	-1.069.565,84
Copertura figurativa della retribuzione corrisposta per l'assistenza a soggetti con handicap in situazione di gravità di cui all'art. 4-bis, l. 53/2000 (art. 80, co. 2, l. 388/2000)	172.029.000,00	152.279.000,00	19.750.000,00
Copertura figurativa delle indennità ai lavoratori della sanità privata, del settore petrolchimico e tessile (l. 172/2002)	2.383,47	49.798,61	-47.415,14
Copertura figurativa delle indennità giornaliere o post-sanatoriali	31.264.000,00	40.028.000,00	-8.764.000,00
Copertura figurativa dell'indennità "ASPI per i lavoratori sospesi" (art. 3, co. 17-18, l. 92/2012)	0,00	4.000,00	-4.000,00
Copertura figurativa dell'indennità corrisposta ai donatori di midollo osseo (art. 5, l. 52/2001)	141.500,00	104.000,00	37.500,00
Copertura figurativa di periodi di integrazione salariale in deroga per il settore della pesca (art. 1, co. 226-229, l.228/2012)	0,00	57.236,58	-57.236,58
Copertura figurativa di periodi di trattamento di integrazione salariale straordinaria indennizzata ai lavoratori dei porti (art. 8, d.m. 30012/2001, emanato ai sensi dell'art. 2, l. 248/2001)	8.778.480,24	10.088.328,34	-1.309.848,10
Copertura figurativa di periodi di trattamento speciale di disoccupazione indennizzata ai lavoratori dipendenti da aziende edili (art. 16, l. 427/75)	229.000,00	1.031.000,00	-802.000,00
Copertura figurativa di periodi eccedenti la mobilità ordinaria per le imprese sottoposte a procedure concorsuali e interessate al programma di reimpiego dei lavoratori ultracinquantenni (art. 1, co. 4, l. 127/2006)	121.228,42	199.986,38	-78.757,96
FPLD-Congedo donne vittime di violenza (art.24 Dlgs 80/2015)	202.800,00	194.700,00	8.100,00
FPLD - Onere copertura figurativa della retribuzione corrisposta congedo obbligatorio e facoltativo del padre lavoratore, art. 4, c. 24 lettera a), legge n.92/2012	23.676.000,00	18.816.000,00	4.860.000,00
FPLD - Onere copertura figurativa per periodi di NASpl - artt. 1-14, D. Lgs 22/2015- ai lavoratori dipendenti non agricoli	0,00	4.800,00	-4.800,00
FPLD - onere della copertura figurativa dell'indennità "NASpl" - lavoratori stagionali dei settori produttivi del turismo e degli stabilimenti termali - articolo 43, comma 4 del D.Lgs 148/2015	10.000,00	17.000,00	-7.000,00
FPLD - onere per la copertura figurativa dei periodi di fruizione dell'indennità NASPI ai sensi dell'art. 12, D.Lgs n.22/2015 di attuazione della legge 183/2014	2.099.296.000,00	2.017.713.300,00	81.582.700,00
FPLD - Onere per la copertura figurativa dei trattamenti corrisposti per l'assistenza ai disabili di cui all'art. 33, c. 1, 2 e 3, legge n. 104/1992 e art. 20, legge N.53/2000	235.383.000,00	223.847.000,00	11.736.000,00
FPLD - Onere per la copertura figurativa delle prestazioni a sostegno della maternità e paternità, artt. 3 e 11, legge24, D.Lgs n.80/2015	126.382.390,24	130.105.925,38	-3.723.535,14
FPLD - Onere per la copertura figurativa di periodi di CIGS a regime indennizzati - art.3, legge n.164/1975	250.863.000,00	316.673.200,00	-65.810.200,00
FPLD - Onere per la copertura figurativa di periodi di CIGS in deroga (100% Stato) indennizzati - art.3, legge n.164/1975	1.424.819,92	5.425.661,47	-4.000.841,55
FPLD - Onere per la copertura figurativa di periodi di CIGS per cessazione aziendale (art. 44, D.L. 109/2018)	33.606.696,30	20.377.709,81	13.228.986,49
FPLD - Onere per la copertura figurativa di periodi di trattamento di MOBILITA' a regime - art.7, c. 9, legge n.223/1991	11.388.000,00	37.731.000,00	-26.343.000,00
FPLD - Onere per la copertura figurativa di periodi di trattamento di MOBILITA' in deroga (100% Stato) - art.7, c. 9, legge n.223/1991	2.226.261,53	2.085.437,51	140.824,02
FPLD - Onere per la copertura figurativa periodi di mobilità per aziende in aree di crisi industriale complessa art. 44, c. 11-bis, D. Lgs 148/2015; art. 1, cc. 140-142, Legge n°205/2017	45.438.481,71	45.040.939,59	397.542,12
FPLD - Onere per la copertura figurativa di CIGS ai lav.dipendenti da imprese con programma di crisi aziendale (art.1,c. 133, L. 205/2017)	28.344.935,36	24.623.057,41	3.721.877,95

Il Segretario

Rendiconti Generali – Anno 2020

2020

Gestione n. 2

NASPI dipendenti da aziende sequestrate e confiscate (art.2, D.lgs 18 maggio 2018, n. 72)	172.173,73	0,00	172.173,73
Onere per la copertura figurativa dell'indennità pari al trattamento massimo di integrazione salariale a favore dei lavoratori dipendenti delle Regioni Abruzzo, Lazio, Marche ed Umbria a seguito del Sisma 2016 - Art. 45, co. da 1 a 3 del decreto-legge 17.10.2016 n. 189	0,00	152.781,13	-152.781,13
Onere per la copertura figurativa dell'indennità relativa alle misure di sostegno al reddito per i lavoratori dai CALL-CENTER - art. 44, c. 7, D.Lgs 148/2015 e art.1, c.240 lett d), legge 232/2016	3.009.261,13	0,00	3.009.261,13
Onere per la copertura figurativa del trattamento di integrazione salariale straordinaria corrisposta ai lavoratori delle imprese aventi un rilevante interesse strategico, ai sensi dell'art.42, c. 3, D.Lgs 148/2015	0,00	4.048.762,39	-4.048.762,39
Onere per la copertura figurativa del trattamento di integrazione salariale straordinaria, corrisposta ai lavoratori delle imprese con programma di crisi aziendale ai sensi dell'art.21, c.4, D.Lgs 148/2015	0,00	42.226,44	-42.226,44
Oneri per la copertura figurativa di periodi CIGS per crollo ponte Morandi (GE) (art. 4 ter, c. 1, L. 130/2018)	598,50	24.612,00	-24.013,50
Copertura figurativa indennità per congedo parentale lavoratori dipendenti settore privato con figli di età superiore a 12 anni con disabilità - art. 23, c. 5 del DL 18/2020, convertito con legge 27/2020 e art. 72, c. 1, lettera a) DL 34/2020	135.213.800,00	0,00	135.213.800,00
Copertura figurativa indennità ai dipendenti del settore privato per estensione del permessi art. 33 della L.104/92 art. 24 del DL 18/2020, convertito con legge 27/2020 e art. 73 del DL 34/2020	91.790.100,00	0,00	91.790.100,00
Copertura figurativa indennità per congedo parentale lavoratori dipendenti settore privato con figli di età superiore a 12 anni con disabilità - art. 23, c. 5 del DL 18/2020, convertito con legge 27/2020 e art. 72, c. 1, lettera a) DL 34/2020	754.300,00	0,00	754.300,00
Copertura figurativa per lavoratori dipendenti del settore privato per i quali la quarantena con sorveglianza attiva è equiparata a malattia e lavoratori dipendenti pubblici e privati con disabilità o immunodepressi per i quali il periodo di assenza è equiparato a ricovero - articolo 28 del DL 18/2020, convertito con legge 27/2020 e art. 74 del DL 34/2020	498.000,00	0,00	496.000,00
Copertura figurativa indennità di congedo ai lavoratori dipendenti che hanno figli minori di 14 anni in quarantena - articolo 5 del DL 11/2020	804.000,00	0,00	804.000,00
Copertura figurativa CIGO corrisposta ai lavoratori dipendenti su tutto il territorio nazionale per emergenza COVID19 - articolo 19, comma 1 del DL 18/2020	336.667.200,00	0,00	336.667.200,00
Copertura figurativa CIGO per lavoratori CISOA (operai agricoli) su tutto il territorio nazionale per emergenza COVID19 - articolo 19, comma 1 del DL 18/2020	639.200,00	0,00	639.200,00
Copertura figurativa CIGO corrisposta ai lavoratori dipendenti delle aziende autorizzate alla sospensione della CIGS su tutto in territorio nazionale - art. 20 del DL 18/2020, convertito con modificazioni con legge 27/2020 e art 69 del DL 34/2020	100.638.500,00	0,00	100.638.500,00
Copertura figurativa CIG in deroga + ANF ai lavoratori dipendenti nelle aree colpite, ai sensi art. 15 del DL 9/2020 - pagamento diretto	1.348.800,00	0,00	1.348.800,00
Copertura figurativa CIG in deroga + ANF ai lavoratori dipendenti nelle aree colpite (Lombardia, Veneto e Emilia Romagna), ai sensi art. 17 del DL 9/2020 - pagamento diretto	329.838.000,00	0,00	329.838.000,00
Copertura figurativa CIG in deroga + ANF ai lavoratori dipendenti dai datori di lavoro operanti su tutto il territorio nazionale con più unità produttive, ai sensi art. 22 del DL 18/2020 convertito con modificazione con legge 27/2020 e art. 70 del DL 34/2020, art. 1 DL 104/2020 convertito con L 126/2020, art. 12 c.1 DL 137/2020, art. 12 DL 149/2020	161.862.000,00	0,00	161.862.000,00
Copertura figurativa CIG in deroga + ANF ai lavoratori dipendenti dai datori di lavoro operanti su tutto il territorio nazionale con più unità produttive, ai sensi art. 22 del DL 18/2020 convertito con modificazione con legge 27/2020 e art. 70 del DL 34/2020, art.1 comma 1 lettera C) e comma 2 del DL 9/2020 (prevede anticipazione 40%), art. 1 DL 104/2020 convertito con L 126/2020, art. 12 c.1 DL 137/2020, art. 12 DL 149/2020	33.152.400,00	0,00	33.152.400,00
Copertura figurativa CIG in deroga + ANF ai lavoratori dipendenti dai datori di lavoro operanti su tutto il territorio nazionale, ai sensi art. 22 del DL 18/2020 convertito con modificazione con legge 27/2020 e art. 70 del DL 34/2020, art. 1 DL 104/2020 convertito con L 126/2020, art. 12 c.1 DL 137/2020, art. 12 DL 149/2020	643.992.200,00	0,00	643.992.200,00
Copertura figurativa CIG in deroga + ANF ai lavoratori dipendenti dai datori di lavoro operanti su tutto il territorio nazionale, ai sensi art. 22 del DL 18/2020 convertito con modificazione con legge 27/2020 e art. 70 del DL 34/2020, art.1 comma 1 lettera C) e comma 2 del DL 9/2020 (prevede anticipazione 40%), art. 1 DL 104/2020 convertito con L 126/2020, art. 12 c.1 DL 137/2020, art. 12 DL 149/2020	409.514.500,00	0,00	409.514.500,00



Gestione n. 2 2020

Copertura figurativa CIG in deroga ai lavoratori sportivi ai sensi art. 98, comma 7 del DL 34/2020	207.900,00	0,00	207.900,00
Copertura figurativa CIGS per cessazione attività ai lavoratori dipendenti del settore aereo, ai sensi art. 94 del DL 18/2020 e art.20, c.2 del DL 104/2020	1.392.900,00	0,00	1.392.900,00
Onere per la copertura figurativa prolungamento NASPI ai sensi dell'art. 92 del DL 34/2020	303.991.600,00	0,00	303.991.600,00
<b>TOTALE</b>	<b>5.626.354.607,21</b>	<b>3.051.719.525,54</b>	<b>2.574.635.081,67</b>

2020

Gestione n. 2

Allegato 11B

**TRASFERIMENTI DALLA G.I.A.S. – ALTRE COPERTURE ASSICURATIVE  
FISCALIZZATE E COPERTURE MINORI ENTRATE**

DESCRIZIONE	CONSUNTIVO 2020	CONSUNTIVO 2019	VARIAZIONI
CONCORSO AGLI ONERI CONSEGUENTI ALLA RICOSTITUZIONE DELLE POSIZIONI ASSICURATIVE RELATIVE A PERIODI DI LAVORO PRESTATI IN LIBIA (ART. 4, D.L. 103/91, CONV. CON L. 166/91)	54.570,71	18.896,00	35.674,71
COPERTURA DEGLI ONERI DERIVANTI DAGLI INTERVENTI E MISURE AGEVOLATIVE IN MATERIA DI RISCATTO DEL CORSO LEGALE DI LAUREA E PER LA TOTALIZZAZIONE DEI PERIODI CONTRIBUTIVI AI FINI PENSIONISTICI, DI CUI ALL'ART. 5, CO. 8, D.L. 81/2007, CONV. CON L. 127/2007	1.638.208,00	2.777.492,00	-1.139.284,00
COPERTURA DELLE MINORI ENTRATE CONTRIBUTIVE DERIVANTI DAGLI INTERVENTI A FAVORE DELLE IMPRESE START-UP INNOVATIVE E DEGLI INCUBATORI CERTIFICATI - ART. 27, D.L. 179/2012, CONV. CON L.221/2012	38.000.000,00	38.000.000,00	0,00
COPERTURA DELLE MINORI ENTRATE DERIVANTI DALLA RIDUZIONE CONTRIBUTIVA EX FONDO TRASPORTI (ART. 49, CO. 4, L. 488/99 E ART. 43, CO. 1, LETT. B), L. 448/2001)	114.923.580,00	112.902.820,00	2.020.760,00
COPERTURA DELLE MINORI ENTRATE DERIVANTI DALLA RIDUZIONE DELL'IMPONIBILE CONTRIBUTIVO	345.220.423,00	340.720.423,00	4.500.000,00
COPERTURA DEL MANCATO GETTITO CONTRIBUTIVO DERIVANTE DALL'ABROGAZIONE OPERATA DALL'ART. 1, CO. 39, L. 220/2010 DELL'INCREMENTO DELLO 0,09% DELL'ALiquOTA CONTRIBUTIVA DI CUI ALL'ART. 1, CO. 10, L. 247/2007	256.988.000,00	257.688.000,00	-700.000,00
<b>TOTALE</b>	<b>756.824.781,71</b>	<b>752.107.631,00</b>	<b>4.717.150,71</b>

Allegato 11C

**TRASFERIMENTI DALLA G.I.A.S. – COPERTURE ONERI DIVERSI**

DESCRIZIONE	CONSUNTIVO 2020	CONSUNTIVO 2019	VARIAZIONI
COPERTURA DEGLI ONERI DERIVANTI DALL'APPLICAZIONE ALLE PENSIONI CON ANZIANITÀ CONTRIBUTIVA PARI O SUPERIORE A 40 ANNI, DELLE DISPOSIZIONI IN MATERIA DI CUMULO CON REDDITI DA LAVORO:			
- AI SENSI DELL'ART. 72, L. 388/2000	41.195.000,00	41.195.000,00	0,00
- AI SENSI DELL'ART. 77, L. 448/98	24.290.000,00	24.290.000,00	0,00
<b>TOTALE</b>	<b>65.485.000,00</b>	<b>65.485.000,00</b>	<b>0,00</b>

Gestione n. 2

2020

Allegato 11D

**TRASFERIMENTI DA ALTRE GESTIONI DELL'INPS - TRASFERIMENTO DALLA GESTIONE PRESTAZIONI  
TEMPORANEE AI LAVORATORI DIPENDENTI DEI CONTRIBUTI FIGURATIVI**

DESCRIZIONE	CONSUNTIVO 2020	CONSUNTIVO 2019	VARIAZIONI
COPERTURA FIGURATIVA DI PERIODI INDENNIZZATI DI TRATTAMENTO ORDINARIO DI DISOCCUPAZIONE E TRATTAMENTO ORDINARIO DI INTEGRAZIONE SALARIALE:			
- ASPI (ART. 2, CO. 1, L. 92/2012)	5.561.000,00	10.679.000,00	-5.118.000,00
- DISOCCUPAZIONE AI LAVORATORI AGRICOLI (ART. 4, L. 218/52)	389.722.600,00	499.754.310,00	-110.031.710,00
- DISOCCUPAZIONE AI LAVORATORI NON AGRICOLI - PERIODI DI NASPI (ART. 12, D. LGS. 22/2015)	3.623.280.000,00	3.435.566.000,00	187.714.000,00
- INTEGRAZIONE SALARIALE AI LAVORATORI DELLE AZIENDE LAPIDEE - SETTORE ARTIGIANATO (ART. 5, L. 427/75)	1.612.540,00	423.420,00	1.189.120,00
- INTEGRAZIONE SALARIALE AI LAVORATORI DELLE AZIENDE LAPIDEE - SETTORE INDUSTRIA (ART. 5, L. 427/75)	9.087.360,00	1.952.460,00	7.134.900,00
- INTEGRAZIONE SALARIALE AI LAVORATORI DELL'EDILIZIA (ART. 5, L. 427/75)	97.216.100,00	54.055.420,00	43.160.680,00
- INTEGRAZIONE SALARIALE ORDINARIA AI LAVORATORI DELL'INDUSTRIA (ART. 3, L. 164/75)	2.370.306.130,00	118.955.990,00	2.251.350.140,00
- MINI ASPI (ART. 2, CO. 20, L. 92/2012)	377.000,00	925.000,00	-548.000,00
<b>TOTALE</b>	<b>6.497.162.730,00</b>	<b>4.122.311.600,00</b>	<b>2.374.851.130,00</b>

Allegato 11E

**TRASFERIMENTI DA ALTRE GESTIONI DELL'INPS - CONTRIBUTO DI SOLIDARIETA' - ART. 25, LEGGE  
41/1986**

DESCRIZIONE	CONSUNTIVO 2020	CONSUNTIVO 2019	VARIAZIONI
CONTRIBUTI TRASFERITI DA:			
- EX IPOST	9.557.768,00	9.608.972,00	-51.204,00
- FONDO DAZIERI	0,00	0,00	0,00
- FONDO VOLO	727.297,00	1.085.860,20	-358.563,20
<b>TOTALE</b>	<b>10.285.065,00</b>	<b>10.694.832,20</b>	<b>-409.767,20</b>



Il Segretario

Tomo II

Rendiconti Generali - Anno 2020

35

2020

Gestione n. 2

Allegato 12

SPESE PER PRESTAZIONI ISTITUZIONALI						
DESCRIZIONE	CONSUNTIVO 2020				CONSUNTIVO 2019	VARIAZIONI
	IMPEGNATE NEL 2020	Rateo al 31.12.2019	Rateo al 31.12.2020	DATO ECONOMICO		
INDENNITÀ AI SUPERSTITI	9.304,04	0,00	0,00	9.304,04	3.558,68	5.745,36
RATE DI PENSIONE A CARICO DEL FONDO	116.707.776,277,50	362.545.788,00	452.287.250,00	116.797.517.739,50	115.800.736.299,04	998.781.440,48
ASSEGNO PER L'ASSISTENZA PERSONALE AI PENSIONATI INABILI (ART. 5 L. 222/84)	4.592.825,83	0,00	0,00	4.592.825,63	4.811.067,94	-218.242,31
PRESTAZIONI DEGLI EX FONDI SPECIALI INA	0,00	0,00	0,00	0,00	778,47	-778,47
PRESTAZIONI UNA TANTUM CITTADINI EXTRACOM. - L. 335/85	0,00	0,00	0,00	0,00	0,00	0,00
<b>TOTALE A CARICO DELLA GESTIONE (A)</b>	<b>116.712.378.407,17</b>	<b>362.545.788,00</b>	<b>452.287.250,00</b>	<b>116.802.119.869,17</b>	<b>115.805.551.704,13</b>	<b>896.568.165,04</b>
<b>- QUOTE A CARICO DELLA PT:</b>						
ANF AI PENSIONATI	362.704.615,62	30.778.000,00	26.766.000,00	378.692.615,62	416.657.644,14	-37.965.028,52
<b>- QUOTE A CARICO DELLA GIAS:</b>						
ASSEGNI TEMPORANEI AI RIMPATRIATI DALLA LIBIA	295.573,51	0,00	0,00	295.573,51	286.786,26	8.785,25
BENEFICI PER LAVORATORI SORDOMUTI ED INVALIDI CIVILI CON INVALIDITÀ SUPERIORE AL 74% - ART. 80. L. 388/2000	0,00	0,00	0,00	0,00	1.284.807,31	-1.284.807,31
CONVENZIONE AUSTRALIA	2.343.000,00	0,00	0,00	2.343.000,00	2.675.000,00	-332.000,00
CONVENZIONE SAN MARINO	232.406,00	0,00	0,00	232.406,00	232.406,00	0,00
CONVENZIONE SANTA SEDE	1.941.440,00	0,00	0,00	1.941.440,00	1.559.443,65	381.996,35
CONVENZIONE VENEZUELA	24.067.000,00	0,00	0,00	24.067.000,00	24.531.535,51	-464.535,51
IMPORTO AGGIUNTIVO - ART.70, C.7, L. 388/2000	44.096.831,51	0,00	0,00	44.096.831,51	27.137.303,24	16.959.528,27
INTEGR. TRATT. MIN. - ART. 1, L. 222/84	223.708.431,19	0,00	0,00	223.708.431,19	227.935.895,49	-4.227.464,30
MAGG. PENSIONE EX COMBATTENTI, ART. 6, L. 140/85 E L. 544/88	68.557.415,70	0,00	0,00	68.557.415,70	79.311.155,30	-10.753.739,60
MIGLIORAMENTI DELLE PENSIONI SUPERIORI AL TRATTAMENTO MINIMO - ART. 3, L. 544/88	335.567.870,00	0,00	0,00	335.567.870,00	335.567.870,00	0,00
PENSIONAMENTI ANTICIPATI ART. 4 LEGGE N. 11/1996	218.774,51	0,00	0,00	218.774,51	314.504,34	-97.729,83
PENSIONAMENTI ANTICIPATI PER ADDETTI A LAVORAZIONI CON IMPIEGO DI AMIANTO - ART. 13, CO. 6-8, L. 257/92	370.919.882,04	0,00	0,00	370.919.882,04	404.691.808,68	-33.771.926,62

Gestione n. 2

2020

PENSIONAMENTI ANTICIPATI PER ADDETTI A LAVORAZIONI PARTICOLARMENTE FATIGOSE E PESANTI - D. LGS. 67/2011	86.532.892,25	0,00	0,00	86.532.692,25	73.807.601,64	12.725.090,61
PENSIONAMENTI ANTICIPATI PER I LAVORATORI DELLA PICCOLA PESCA MARITTIMA - ART. 43, CO. 3, L. 448/2001	1.032.914,00	0,00	0,00	1.032.914,00	1.032.914,00	0,00
PENSIONAMENTI ANTICIPATI PER I LAVORATORI DEL SETTORE SIDERURGICO - ART. 8, L. 451/84 E ART. 8, L. 608/96	7.143.062,18	0,00	0,00	7.143.062,18	7.311.884,73	-168.822,55
PENSIONAMENTI ANTICIPATI PER I LAVORATORI IMPIEGATI IN L.S.U DA ALMENO UN ANNO - ART.2 D.I. 21/05/1998	95.294,55	0,00	0,00	95.294,55	168.656,89	-73.562,34
PENSIONAMENTI ANTICIPATI PER LAVORATORI ESPDSTI AL RISCHIO CHIMICO - ART. 3, CO. 133, L. 350/2003	865.660,69	0,00	0,00	865.660,69	893.355,14	-27.894,45
QUOTA PARTE DELL'ASSEGNO PER IL NUCLEO FAMILIARE DI CUI ALL'ART.3, C.3, LEGGE 550/1995 E SUCCESSIVE DISPOSIZIONI - PENSIONATI	212.618.962,26	0,00	0,00	212.618.962,26	216.361.737,57	-3.742.775,31
QUOTA PARTE DELLE RATE DI PENSIONE - ART. 11, L. 54/82	0,00	0,00	0,00	0,00	0,00	0,00
RATE DI PENSIONE CONNESSE AI PENSIONAMENTI EDITORIA	3.446.008,40	0,00	0,00	3.446.008,40	4.166.367,90	-720.359,50
RICONOSCIMENTO PEREQUAZIONE ART.1 D.L. 65/2015 (SENTENZA C.C. 70/2015)	248.243.953,12	0,00	0,00	248.243.953,12	264.221.535,64	-15.977.582,52
TOTALIZZAZIONE PERIODI ASSICURATIVI - D. LGS. 42/2006	294.862.302,05	0,00	0,00	294.862.302,05	281.792.790,71	13.069.511,34
MAGG. SOCIALI - ART. 1, L. 140/1985 E SUCC. PROROGHE	218.375.021,83	0,00	0,00	218.375.021,83	223.141.029,59	-5.766.007,76
PENSIONAMENTI ANTICIPATI PER I LAVORATORI DELL'EDITORIA - ART. 37, L. 418/1981 E SUCCESSIVE MODIFICAZIONI E INTEGRAZIONI	142.621.840,24	0,00	0,00	142.621.840,24	153.595.575,30	-10.973.736,06
PENSIONAMENTI ANTICIPATI PER I LAVORATORI DEL GRUPPO EFIM - ART. 4, L. 698/84	250.218,90	0,00	0,00	250.218,90	255.755,16	-5.536,26
PENSIONAMENTI ANTICIPATI PER I LAVORATORI DELLE MINIERE, CAVE E TORBIERE - ART. 78, CO. 23, L. 388/2000	283.000,00	0,00	0,00	283.000,00	312.000,00	-29.000,00
SALVAGUARDATI - ART. 22, CO. 1, D.L. 95/2012, CONV. CON L. 135/2012 (SECONDA SALVAGUARDIA)	56.947.069,02	0,00	0,00	56.947.069,02	104.062.322,84	-47.115.253,82

Il Segretario

Tomo II

Rendiconti Generali - Anno 2020

37

37



SALVAGUARDATI - ART. 1, CO. 231, L. 228/2012 (TERZA SALVAGUARDIA)	4.148.106,96	0,00	0,00	4.148.106,96	14.172.546,03	-10.024.439,07
SALVAGUARDATI - ARTT. 11 E 11-BIS, D.L. 102/2013, CONV. CON L. 124/2013 (QUARTA SALVAGUARDIA)	733.232,92	0,00	0,00	733.232,92	2.934.337,86	-2.201.104,94
SALVAGUARDATI - ART. 1, CO. 194 E SS., L. 147/2013 (QUINTA SALVAGUARDIA)	3.219.210,18	0,00	0,00	3.219.210,18	9.672.974,36	-6.453.764,16
SALVAGUARDATI - ART. 2, L. 147/2014 (SESTA SALVAGUARDIA)	41.579.550,98	0,00	0,00	41.579.550,98	69.557.152,16	-27.977.601,18
QUOTA PARTE DELLE PRESTAZIONI PENSIONISTICHE - L. 59/1991	440.917.302,00	0,00	0,00	440.917.302,00	502.122.586,00	-61.205.284,00
QUOTA DI INTEGRAZIONE AL MINIMO PER MODIFICA LIMITI REDDITO- ART. 11, CO. 38, L. 537/93	32.984.000,00	0,00	0,00	32.984.000,00	35.294.000,00	-2.310.000,00
MAGG. PEREQUAZ. PENS. <=1MIL.(0,7%) - ART. 11, CO. 5, L. 537/93	50.616.659,00	0,00	0,00	50.616.659,00	57.412.164,00	-6.793.505,00
MODIFICA PEREQUAZIONE AUTOMATICA - ART. 69, CO. 1, L. 388/2000	83.476.117,80	0,00	0,00	83.476.117,80	196.107.868,32	-112.631.750,52
ONERE PER MODIFICA INTEGRAZIONE AL TRATTAMENTO MINIMO - ART. 1, L. 365/2000	8.267.367,58	0,00	0,00	8.267.367,58	6.629.823,09	-362.455,51
ONERI DERIVANTI DAL CUMULO TRA PENSIONE E RENDITA INAIL - ART. 73, L. 388/2000	101.186.000,00	0,00	0,00	101.186.000,00	98.710.000,00	2.476.000,00
SOMMA AGGIUNTIVA - ART. 5, CO. 1-4, L. 127/2007	817.370.158,34	0,00	0,00	817.370.158,34	857.511.939,97	-40.141.781,63
BENEFICI VITTIME TERRORISMO - L. 266/2005	4.782.578,00	0,00	0,00	4.782.578,00	4.409.591,39	372.986,61
ONERE PER L'APPLICAZIONE IN MISURA INTERA DELLA PEREQUAZIONE - ART. 5, CO. 6, L. 127/2007	118.159.185,00	0,00	0,00	118.159.185,00	118.159.185,00	0,00
ONERE PER CUMULO PERIODI ASSICURATIVI A FINI PENSIONISTICHE - ART. 1, CO. 239 E SS., L. 228/2012	184.517.500,00	0,00	0,00	184.517.500,00	166.336.430,00	18.181.070,00
SALVAGUARDATI - ART. 1, CO. 263-270, L. 208/2015 (SETTIMA SALVAGUARDIA)	53.362.450,81	0,00	0,00	53.362.450,81	83.054.136,57	-29.691.685,78
ONERE PER L'ESTENSIONE DEL REGIME DI CUI ALL'ART. 1, CO. 9, L. 243/2004 ("OPZIONE DONNA") - ART. 1, CO. 281, L. 208/2015	385.991.695,71	0,00	0,00	385.991.695,71	269.450.321,51	116.541.374,20
SALVAGUARDATI - ART. 1, CO. 231, L. 228/2012 (TERZA SALVAGUARDIA)	3.112,22	0,00	0,00	3.112,22	58.520,38	-55.408,14
MAGG. SOCIALE TRATT. MINIMO - ART. 36, LETT. A), L. 448/2001	157.550.260,68	0,00	0,00	157.550.260,68	166.374.200,75	-8.823.940,07

Gestione n. 2

2020

PREPENSIONAMENTO LAVORATORI PRECOCI COMMI 199-205 L 232/2016	337.540.122,81	0,00	0,00	337.540.122,81	357.879.626,84	-20.339.504,03
ONERE DERIVANTE DALL'ABOLIZIONE DELLA PENALIZZAZIONE PER L'ACCESSO ALLA PENSIONE ANTICIPATA CON ETÀ INFERIORE A 62 ANNI- AI SENSI DELL'ART. 1, COMMA 299, DELLA LEGGE N. 208/2015 -COMMA 113 L. 190/2014 - COMMA 194 L. 232/2016	115.527.800,00	0,00	0,00	115.527.800,00	87.064.400,00	28.463.400,00
ONERI PENSIONISTICI DERIVANTI DALLA STIPULAZIONE DI ACCORDI INTERNAZIONALI SULLA SICUREZZA SOCIALE SOTTOSCRITTI DALL'ITALIA CON IL CANADA (LEGGE 93/2015), IL GIAPPONE (LEGGE 97/2015) E ISRAELE (LEGGE 98/2015)	5.900.000,00	0,00	0,00	5.900.000,00	3.282.000,00	2.618.000,00
ONERI PENSIONISTICI DERIVANTI DALL'ABROGAZIONE DELL'INCUMULABILITÀ FRA RISCATTO LAUREA E RISCATTO DEL CONGEDO PARENTALE DI FUORI DEL RAPPORTO DI LAVORO - ART. 1, COMMA 298 DELLA LEGGE 208/2015	2.300.000,00	0,00	0,00	2.300.000,00	2.100.000,00	200.000,00
SALVAGUARDATI - ART. 1, COMMA 212-221 LEGGE 232/2016 (OTTAVA SALVAGUARDIA)	79.892.369,77	0,00	0,00	79.892.369,77	104.140.145,92	-24.247.776,15
LAVORATORI PRECOCI - ART. 1 COMMA DA 199 A 205 LEGGE 232/2016	0,00	0,00	0,00	0,00	0,00	0,00
QUOTA PARTE MENSILITÀ DI PENSIONE EROGATA - ART. 37, CO. 3, LETT. C), L. 88/89	16.863.150.000,00	0,00	0,00	16.863.150.000,00	16.576.520.000,00	84.621.000,00
QUOTA PARTE PENSIONI INVALIDITÀ ANTE L. 222/84	4.393.050.000,00	0,00	0,00	4.393.050.000,00	4.328.090.000,00	64.960.000,00
PENSIONE QUOTA 100 - ART 14 D.L. N. 4/2019	2.180.771.314,44	0,00	0,00	2.180.771.314,44	964.349.526,05	1.216.421.788,39
20) PENSIONAMENTO ANTICIPATO EX ART 15 D.L. N. 4/2019	429.323.448,73	0,00	0,00	429.323.448,73	203.051.678,85	226.271.571,88
SALVAGUARDATI - L. 232/2016 (OTTAVA SALVAGUARDIA)	5.396.956,39	0,00	0,00	5.396.956,39	6.120.239,31	-2.723.282,92
PENSIONAMENTO ANTICIPATO EX ART 15 D.L. N. 4/2019	20.269.268,68	0,00	0,00	20.269.268,68	8.812.714,95	11.456.553,73
<b>TOTALE A CARICO PT E GIAS (B)</b>	<b>29.445.957.008,57</b>	<b>30.778.000,00</b>	<b>28.786.000,00</b>	<b>29.441.945.008,57</b>	<b>28.158.688.197,30</b>	<b>1.285.258.811,27</b>
<b>SPESE PER PRESTAZIONI ISTITUZIONALI (A+B)</b>	<b>146.168.335.415,74</b>	<b>393.323.788,00</b>	<b>479.053.250,00</b>	<b>146.244.064.877,74</b>	<b>143.962.239.901,43</b>	<b>2.281.824.976,31</b>

Il Segretario

Rendiconti Generali – Anno 2020

39

2020

Gestione n. 2

Allegato 13

## TRASFERIMENTI PASSIVI

DESCRIZIONE	CONSUNTIVO 2020	CONSUNTIVO 2019	VARIAZIONI
CONTRIBUZIONE A FAVORE DEGLI ENTI DI PATRONATO E DI ASSISTENZA SOCIALE	199.482.155,67	215.730.978,67	-16.246.821,00
TRASFERIMENTI PER FINANZIAMENTO DELLA COMMISSIONE DI VIGILANZA SUI FONDI PENSIONE AI SENSI DELL'ART. 59, C. 39, LEGGE N. 449/1997	2.395.633,12	2.406.682,66	-11.049,54
TRASFERIMENTO ALLO STATO DI SOMME GIÀ DESTINATE A ONPI - ART. 12, COMMA 3 E 4, LEGGE N. 55/1958 ART. 1 DUODECIES, LEGGEN. 641/1978	296.763.235,45	320.920.921,85	-24.157.686,40
VALORI PER LA COPERTURA DEI PERIODI ASSICURATIVI TRASFERITI AD ALTRI ENTI DI PREVIDENZA	168.190.997,99	160.286.026,78	7.924.971,21
<b>TOTALE</b>	<b>666.832.022,23</b>	<b>699.324.607,96</b>	<b>-32.492.585,73</b>

Allegato 14

## VARIAZIONI PATRIMONIALI STRAORDINARIE

DESCRIZIONE	CONSUNTIVO 2020	CONSUNTIVO 2019	VARIAZIONI
ELIMINAZIONE DI RESIDUI ATTIVI PER IRRECUPERABILITA' DI CREDITI PER INTERESSI DI MORA, SANZIONI CIVILI E AMMINISTRATIVE	844.033,14	3.002.412,09	-2.158.378,95
ELIMINAZIONE DI RESIDUI ATTIVI PER IRRECUPERABILITA' O INSUSSISTENZA DI CREDITI CONTRIBUTIVI VERSO LE AZIENDE	1.475.639.519,10	99.106.321,76	1.376.533.197,34
ELIMINAZIONE DI RESIDUI ATTIVI PER IRRECUPERABILITA' O INSUSSISTENZA DI CREDITI PER CONTRIBUTI DOVUTI PER I LAVORATORI ADDETTI AI SERVIZI DOMESTICI E FAMILIARI	0,00	6.878,97	-6.878,97
ELIMINAZIONE DI RESIDUI ATTIVI PER IRRECUPERABILITA' O INSUSSISTENZA DI CREDITI PER CONTRIBUTI DOVUTI PER I LAVORATORI AGRICOLI DIPENDENTI	55.861.838,67	16.802.618,40	38.859.220,27
ELIMINAZIONE DI RESIDUI ATTIVI PER IRRECUPERABILITA' O INSUSSISTENZA DI CREDITI PER PRESTAZIONI DA RECUPERARE	14.321.371,15	18.875.624,17	-4.554.253,02
<b>TOTALE</b>	<b>1.548.466.762,06</b>	<b>137.793.855,39</b>	<b>1.408.672.906,67</b>



Gestione n. 2

2020

## ALLEGATI DELLE GESTIONI SEPARATE

## EX FONDO TRASPORTI

CONTABILITA' SEPARATA EX FONDO DI PREVIDENZA DEL PERSONALE ADDETTO AI PUBBLICI SERVIZI DI  
TRASPORTO  
SITUAZIONE PATRIMONIALE AL 31 DICEMBRE 2020

ATTIVO				
Codice Conto	Denominazione conto	Consistenza al 31/12/2020	Consistenza al 31/12/2019	Variazioni
<b>B</b>	<b>IMMOBILIZZAZIONI</b>			
II	Immobilizzazioni Materiali			
1	Terreni e fabbricati			
	Fondo ammortamento immobili	-1.870.976,06	-1.707.702,87	-163.273,19
	Immobili da reddito	8.628.675,53	8.635.869,85	-7.194,32
	Quota di partecipazione all'acquisizione di immobili strumentali adibiti ad uffici	113.436,12	120.234,39	-6.798,27
	<b>TOTALE</b>	<b>6.871.135,59</b>	<b>7.048.401,37</b>	<b>-177.265,78</b>
III	Immobilizzazioni Finanziarie			
2	Crediti			
2d	verso altri			
	Mutui ad enti ed istituti vari	3.704,68	3.704,68	0,00
3	Altri titoli			
	Fondi immobiliari	5.600.600,21	5.600.600,21	0,00
4	Crediti finanziari diversi			
	Crediti diversi	18.813,91	18.813,91	0,00
	<b>TOTALE</b>	<b>5.623.118,80</b>	<b>5.623.118,80</b>	<b>0,00</b>
	<b>TOTALE IMMOBILIZZAZIONI</b>	<b>12.494.254,39</b>	<b>12.671.520,17</b>	<b>-177.265,78</b>
<b>C</b>	<b>ATTIVO CIRCOLANTE</b>			
II	Residui attivi			
2	Crediti verso iscritti, soci e terzi			
	Crediti per alienazione di immobili e diritti reali	596.496,43	596.496,43	0,00
	Crediti per aliquote contributive a carico dei datori di lavoro e/o degli iscritti	163.282.579,01	219.654.360,01	-56.371.781,00
	Crediti per poste correttive e compensative di spese correnti	15.760.135,43	17.948.085,41	-2.187.949,98
	Crediti verso iscritti soci e terzi per entrate non classificabili in altre voci	4.014.791,96	4.014.791,96	0,00
	Fondo svalutazione crediti contributivi	-143.115.383,61	-179.500.279,78	36.384.896,17
	Fondo svalutazione crediti per prestazioni da recuperare	-7.092.060,94	-8.076.638,43	984.577,49
	<b>TOTALE</b>	<b>33.446.558,28</b>	<b>54.636.815,60</b>	<b>-21.190.257,32</b>
	<b>TOTALE ATTIVO CIRCOLANTE</b>	<b>33.446.558,28</b>	<b>54.636.815,60</b>	<b>-21.190.257,32</b>
<b>O</b>	<b>RATEI E RISCONTI</b>			
I	Ratei e Risconti			
1	Ratei attivi			
	Ratei attivi	124.350.600,00	138.065.709,00	-13.715.109,00
	<b>TOTALE</b>	<b>124.350.600,00</b>	<b>138.065.709,00</b>	<b>-13.715.109,00</b>
	<b>TOTALE RATEI E RISCONTI</b>	<b>124.350.600,00</b>	<b>138.065.709,00</b>	<b>-13.715.109,00</b>
	<b>TOTALE ATTIVO</b>	<b>170.291.412,67</b>	<b>206.374.044,77</b>	<b>-35.082.632,1</b>

Il Segretario

Rendiconti Generali - Anno 2020



PASSIVO				
Codice Conto	Denominazione conto	Consistenza al 31/12/2020	Consistenza al 31/12/2019	Variazioni
A	<b>PATRIMONIO NETTO</b>			
II	Riserve obbligatorie e derivanti da legge			
1	Riserve obbligatorie e derivanti da legge			
	Riserve obbligatorie	1.977.680.170,28	1.931.722.347,10	45.957.823,18
	<b>TOTALE</b>	<b>1.977.680.170,28</b>	<b>1.931.722.347,10</b>	<b>45.957.823,18</b>
V	Contributi per ripiano disavanzi			
1	Contributi per ripiano disavanzi			
	Ripiano delle anticipazioni di bilancio	6.692.440.116,22	6.692.440.116,22	0,00
	<b>TOTALE</b>	<b>6.692.440.116,22</b>	<b>6.692.440.116,22</b>	<b>0,00</b>
VIII	Avanzi (Disavanzi) economici portati a nuovo			
1	Avanzi (Disavanzi) economici portati a nuovo			
	Disavanzo economico esercizi precedenti	-25.783.236.630,81	-24.791.587.499,60	-991.649.131,21
	<b>TOTALE</b>	<b>-25.783.236.630,81</b>	<b>-24.791.587.499,60</b>	<b>-991.649.131,21</b>
IX	Avanzo (Disavanzo) economico d'esercizio			
1	Avanzo (Disavanzo) economico d'esercizio			
	Disavanzo economico d'esercizio	-1.104.739.110,49	-991.649.131,21	-113.089.979,28
	<b>TOTALE</b>	<b>-1.104.739.110,49</b>	<b>-991.649.131,21</b>	<b>-113.089.979,28</b>
	<b>TOTALE PATRIMONIO NETTO</b>	<b>-18.217.855.454,80</b>	<b>-17.159.074.167,49</b>	<b>-1.058.781.287,31</b>
E	<b>DEBITI</b>			
I	Debiti			
10	Debiti verso iscritti, soci e terzi per prestazioni dovute			
	Debiti per le spese per prestazioni istituzionali	49.734.626,74	47.178.644,89	2.555.981,85
11	Debiti verso lo Stato ed altri soggetti pubblici			
	Debiti per trasferimenti passivi allo Stato e ad altri soggetti pubblici	2.254.114,65	2.776.384,24	-522.269,59
12	Debiti diversi			
	Debiti diversi	304.580,88	304.580,88	0,00
	Debiti per oneri finanziari	12.817.025,13	12.817.025,13	0,00
	Depositi cauzionali	59.652,58	59.652,58	0,00
	Rapporti diretti di c/c tra gestioni e tra le gestioni e la separate contabilità	18.319.222.374,36	17.296.439.501,92	1.022.782.872,44
	<b>TOTALE</b>	<b>18.384.392.374,34</b>	<b>17.359.575.789,64</b>	<b>1.024.816.584,70</b>
	<b>TOTALE DEBITI</b>	<b>18.384.392.374,34</b>	<b>17.359.575.789,64</b>	<b>1.024.816.584,70</b>
F	<b>RATEI E RISCONTI</b>			
I	Ratei e Risconti			
1	Ratei passivi			
	Ratei passivi	3.112.900,00	4.258.144,00	-1.145.244,00
4	Riserve tecniche			
	Riserve tecniche	641.593,13	614.278,62	27.314,51
	<b>TOTALE</b>	<b>3.754.493,13</b>	<b>4.872.422,62</b>	<b>-1.117.929,49</b>
	<b>TOTALE RATEI E RISCONTI</b>	<b>3.754.493,13</b>	<b>4.872.422,62</b>	<b>-1.117.929,49</b>
	<b>TOTALE PASSIVO</b>	<b>170.291.412,67</b>	<b>205.374.044,77</b>	<b>-35.082.632,10</b>

Gestione n. 2

2020

## CONTABILITA' SEPARATA EX FONDO DI PREVIDENZA DEL PERSONALE ADDETTO AI PUBBLICI SERVIZI DI TRASPORTO

## CONTO ECONOMICO DELL'ANNO 2020

Codice Conto	Denominazione conto	Consuntivo 2020	Consuntivo 2019	Variazioni
<b>A</b>	<b>VALORE DELLA PRODUZIONE</b>			
A.01	PROVENTI E CORRISPETTIVI PER LA PRODUZIONE DELLE PRESTAZIONI E/O SERVIZI			
	ENTRATE ACCERTATE NELL'ESERCIZIO			
	Aliquote contributive a carico dei datori di lavoro e/o degli iscritti	918.531.386,98	1.134.768.506,67	-216.237.119,69
	Poste correttive e compensative di entrate correnti per provanti e corrispettivi derivanti dalla vendita di beni e/o prestazione di servizi	-18.488,55	-28.438,66	9.948,11
	Quote di partecipazione degli iscritti all'onere di specifiche gestioni	2.621.572,30	3.081.463,63	-459.891,33
	RETTIFICA DELLE ENTRATE ACCERTATE NELL'ESERCIZIO CON I MOVIMENTI DEI RATEI E DEI RISCONTI			
	Contributi a carico dei datori di lavoro e/o degli iscritti (Ratei attivi finali)	124.350.600,00	138.085.709,00	-13.715.109,00
	Contributi a carico dei datori di lavoro e/o degli iscritti (Ratei attivi iniziali)	-138.065.709,00	-154.506.197,00	16.440.488,00
	<b>TOTALE PROVENTI E CORRISPETTIVI PER LA PRODUZIONE DELLE PRESTAZIONI E/O SERVIZI</b>	<b>907.419.361,73</b>	<b>1.121.381.045,64</b>	<b>-213.961.683,91</b>
A.05	ALTRI RICAVI E PROVENTI			
	ENTRATE ACCERTATE NELL'ESERCIZIO			
	Entrate non classificabili in altre voci	656.848,68	1.278.383,07	-621.534,39
	Trasferimenti da GIAS	118.264.279,09	116.176.556,12	2.087.722,97
	Valori di copertura di periodi assicurativi	30.475.698,50	2.000.784,89	28.474.913,61
	<b>TOTALE ALTRI RICAVI E PROVENTI</b>	<b>149.396.826,27</b>	<b>119.455.724,08</b>	<b>29.941.102,19</b>
	<b>TOTALE VALORE DELLA PRODUZIONE</b>	<b>1.056.816.188,00</b>	<b>1.240.836.769,72</b>	<b>-184.020.581,72</b>
<b>B</b>	<b>COSTO DELLA PRODUZIONE</b>			
B.06	COSTI PER ACQUISTO MATERIE PRIME, SUSSIDIARIE, CONSUMO E MERCI			
B.06.A	PRESTAZIONI ISTITUZIONALI			
	SPESE IMPEGNATE NELL'ESERCIZIO			
	Onere per il trasferimento allo Stato dei risparmi di spesa conseguiti ai sensi dell'art. 1, comma 301, della legge 23 dicembre 2014, n. 190, che ha disposto la soppressione dell'art. 5, comma 1, ultimo periodo, della legge n. 323/2000 - art. 1, comma 305, della legge n. 190/2014	0,00	-238.012,00	238.012,00
	Oneri prestazioni economiche e accessorie connessi alla prevenzione e cura invalidità	-1.185,88	-7.584,00	6.398,12
	Poste correttive e compensative di spese correnti per prestazioni istituzionali	6.113.014,84	12.441.961,77	-6.328.946,93
	Spese per prestazioni	-2.134.346.231,48	-2.170.743.454,13	36.397.222,65
	RETTIFICA DELLE SPESE IMPEGNATE NELL'ESERCIZIO CON I MOVIMENTI DEI RATEI, DEI RISCONTI E DELLE RIMANENZE			
	Spese per prestazioni istituzionali (Ratei passivi finali)	-3.112.900,00	-4.258.144,00	1.145.244,00
	Spese per prestazioni istituzionali (Ratei passivi iniziali)	4.258.144,00	5.568.808,00	-1.310.662,00
	<b>TOTALE COSTI PER ACQUISTO MATERIE PRIME, SUSSIDIARIE, CONSUMO E MERCI</b>	<b>-2.127.089.158,52</b>	<b>-2.157.236.426,36</b>	<b>30.147.267,84</b>
B.10	AMMORTAMENTI E SVALUTAZIONI			
B.10.D	SVALUTAZIONE DEI CREDITI COMPRESI NELL'ATTIVO CIRCOLANTE			
	ASSEGNAZIONI A FONDI E ACCANTONAMENTI VARI			
	Svalutazione crediti contributivi	0,00	-1.901.771,62	1.901.771,62
	Svalutazione crediti per prestazioni da recuperare	0,00	-470.746,71	470.746,71

Il Segretario

Rendiconti Generali — Anno 2020

43

2020		Gestione n. 2		
	<b>TOTALE AMMORTAMENTI E SVALUTAZIONI</b>	<b>0,00</b>	<b>-2.372.518,33</b>	<b>2.372.518,33</b>
B.13	ACCANTONAMENTI AI FONDI PER ONERI			
	QUOTE DI ACCANTONAMENTO DELL'ESERCIZIO			
	Assegnazioni e prelievi da riserve tecniche e fondi per la copertura di oneri futuri	-27.314,51	-26.136,74	-1.177,77
	<b>TOTALE ACCANTONAMENTI AI FONDI PER ONERI</b>	<b>-27.314,51</b>	<b>-26.136,74</b>	<b>-1.177,77</b>
B.14	ONERI DIVERSI DI GESTIONE			
	SPESE IMPEGNATE NELL'ESERCIZIO			
	Oneri per il trasferimento allo Stato delle economie derivanti dalla riduzione degli stanziamenti relativi e spese di amministrazione	-1.746.539,17	-1.699.806,52	-46.732,65
	Poste correttive e compensative di altre spese correnti	3.561,70	2.224,84	1.336,86
	Spese di amministrazione	-7.827.175,29	-7.823.133,86	-4.041,43
	Spese non classificabili in altre voci	-51.111,70	-54.118,50	3.006,80
	Trasferimenti passivi	-4.860.779,14	-5.755.925,36	895.146,22
	Valori di copertura di periodi assicurativi	-2.197.328,50	-352.043,93	-1.845.284,57
	<b>TOTALE ONERI DIVERSI DI GESTIONE</b>	<b>-16.679.372,10</b>	<b>-15.682.803,33</b>	<b>-996.568,77</b>
	<b>TOTALE COSTO DELLA PRODUZIONE</b>	<b>-2.143.795.845,13</b>	<b>-2.175.317.884,76</b>	<b>31.522.039,63</b>
	<b>DIFFERENZA TRA VALORI E COSTI DELLA PRODUZIONE (A) + (-B)</b>	<b>-1.086.979.657,13</b>	<b>-934.481.115,04</b>	<b>-152.498.542,09</b>
<b>C</b>	<b>PROVENTI E ONERI FINANZIARI</b>			
C.17	INTERESSI PASSIVI ED ALTRI ONERI FINANZIARI			
	SPESE IMPEGNATE NELL'ESERCIZIO			
	Oneri finanziari	-15.084,19	-51.787,81	36.703,62
	Perdite investimenti patrimoniali non unitari	-245.722,15	-68.363,40	-177.358,75
	<b>TOTALE INTERESSI PASSIVI ED ALTRI ONERI FINANZIARI</b>	<b>-260.806,34</b>	<b>-120.151,21</b>	<b>-140.655,13</b>
	<b>TOTALE PROVENTI E ONERI FINANZIARI</b>	<b>-260.806,34</b>	<b>-120.151,21</b>	<b>-140.655,13</b>
<b>E</b>	<b>PROVENTI E ONERI STRAORDINARI</b>			
E.20	PROVENTI STRAORDINARI			
	PROVENTI STRAORDINARI DELL'ESERCIZIO			
	Eccedenza del Fondo ammortamento immobili	1.542,13	0,00	1.542,13
	Eccedenza del fondo svalutazione crediti contributivi	27.681.679,87	0,00	27.681.679,87
	Eccedenza del fondo svalutazione crediti per prestazioni da recuperare	848.993,87	0,00	848.993,87
	Plusvalore da alienazione immobili (di proprietà delle gestioni)	205.756,68	0,00	205.756,68
	<b>TOTALE PROVENTI STRAORDINARI</b>	<b>28.717.972,55</b>	<b>0,00</b>	<b>28.717.972,55</b>
E.23	SOPRAVVENIENZE PASSIVE ED INSUSSISTENZE DELL'ATTIVO DERIVANTI DALLA GESTIONE DEI RESIDUI			
	SOPRAVVENIENZE PASSIVE ED INSUSSISTENZE DELL'ATTIVO DERIVANTI DALLA GESTIONE DEI RESIDUI			
	Eliminazione residui attivi	-8.858.799,92	-620.816,78	-8.237.983,14
	Prelievo dal Fondo svalutazione crediti contributivi	6.723.216,30	420.268,97	8.302.947,33
	Prelievo dal Fondo svalutazione crediti per prestazioni da recuperare	135.583,62	200.547,81	-64.964,19
	<b>TOTALE SOPRAVVENIENZE PASSIVE ED INSUSSISTENZE DELL'ATTIVO DERIVANTI DALLA GESTIONE DEI RESIDUI</b>	<b>0,00</b>	<b>0,00</b>	<b>0,00</b>
	<b>TOTALE PROVENTI E ONERI STRAORDINARI</b>	<b>28.717.972,55</b>	<b>0,00</b>	<b>28.717.972,55</b>
	<b>RISULTATO PRIMA DELLE IMPOSTE (A) + (-B) + (-C) + (-D) + (E)</b>	<b>-1.058.522.490,92</b>	<b>-934.601.266,25</b>	<b>-123.921.224,67</b>
<b>F</b>	<b>IMPOSTE DELL'ESERCIZIO</b>			
F.01	IMPOSTE DELL'ESERCIZIO			
	SPESE IMPEGNATE NELL'ESERCIZIO			
	Imposte su operazioni commerciali ed altri oneri tributeri	-258.796,39	-273.233,25	14.436,86
	<b>TOTALE IMPOSTE DELL'ESERCIZIO</b>	<b>-258.796,39</b>	<b>-273.233,25</b>	<b>14.436,86</b>
	<b>TOTALE IMPOSTE DELL'ESERCIZIO</b>	<b>-258.796,39</b>	<b>-273.233,25</b>	<b>14.436,86</b>

Gestione n. 2

2020

G	RISULTATO D'ESERCIZIO	-1.058.781.287,31	-934.874.499,5	-123.908.787,81
G.01	ASSEGNAZIONI E PRELIEVI DA RISERVE LEGALI E ALTRE RISERVE			
	ASSEGNAZIONI E PRELIEVI DA RISERVE LEGALI E ALTRE RISERVE			
	Assegnazione alle riserve legali	-45.957.823,18	-56.774.631,71	10.816.808,53
	<b>TOTALE ASSEGNAZIONI E PRELIEVI DA RISERVE LEGALI E ALTRE RISERVE</b>	<b>-45.957.823,18</b>	<b>-56.774.631,71</b>	<b>10.816.808,53</b>
	AVANZO ECONOMICO / DISAVANZO ECONOMICO	-1.104.739.110,49	-991.649.131,21	-113.089.979,28

Il Segretario

Tomo II

Rendiconti Generali – Anno 2020

45

45

2020

Gestione n. 2

ALLEGATI EX FONDO TRASPORTI

CREDITI DIVERSI				Allegato A/1
DESCRIZIONE	CONSISTENZA al 31/12/2020	CONSISTENZA al 31/12/2019	VARIAZIONI	
SANZIONI CIVILI, AMMINISTRATIVE, MULTE E AMMENDE	4.014.791,96	4.014.791,96	0,00	
RECUPERO DI PRESTAZIONI PENSIONISTICHE	15.760.135,43	17.948.065,41	-2.187.949,98	
ALIENAZIONE DI IMMOBILI DA REDDITO	596.496,43	596.496,43	0,00	
<b>TOTALE</b>	<b>20.371.423,82</b>	<b>22.559.373,80</b>	<b>-2.187.949,98</b>	

DEBITI VERSO LO STATO E ALTRI SOGGETTI PUBBLICI				Allegato A/2
DESCRIZIONE	CONSISTENZA al 31/12/2020	CONSISTENZA al 31/12/2019	VARIAZIONI	
CONTRIBUZIONE A FAVORE DEGLI ENTI DI PATRONATO E DI ASSISTENZA SOCIALE	1.922.674,82	2.279.231,90	-356.557,08	
SOMME GIÀ DESTINATE ALL'ASSISTENZA SANITARIA DA TRASFERIRE ALLO STATO PER FINANZIAMENTO DEL FONDO SANITARIO NAZIONALE -ART.69, LETT.B), L.833/1978	331.439,83	331.439,83	0,00	
TRASFERIMENTO ALLO STATO DI SOMME GIÀ DESTINATE A ONPI - ART. 12, COMMA 3 E 4, LEGGE N. 55/1958 ART. 1 DUODECIES, LEGGEN. 641/1978	0,00	165.712,51	-165.712,51	
<b>TOTALE</b>	<b>2.254.114,65</b>	<b>2.776.384,24</b>	<b>-522.269,59</b>	

Gestione n. 2  
2020  
Allegato A/3

RISERVE TECNICHE	
DESCRIZIONE	IMPORTO
Fondo di riserva per le rendite da infortunio da liquidare:	
- consistenza all'1 gennaio 2020	612.433,62
- più: prelievo dell'esercizio	27.559,51
<b>Consistenza al 31 dicembre 2020</b>	<b>639.993,13</b>
Fondo di copertura delle rendite da infortunio:	
- consistenza all'1 gennaio 2020	1.845
- meno: prelievo dell'esercizio	245
<b>Consistenza al 31 dicembre 2020</b>	<b>1.600,00</b>
<b>TOTALE</b>	<b>641.593,13</b>

2020	Gestione n. 2
------	---------------

Allegato B/1

**CONTRIBUTI A CARICO DEI DATORI DI LAVORO E DEGLI ISCRITTI**

DESCRIZIONE	CONSUNTIVO 2020				CONSUNTIVO 2019	VARIAZIONI
	ACCERTATI NEL 2020	Rateo al 31.12.2019	Rateo al 31.12.2020	DATO ECONOMICO		
CONTRIBUTI ORDINARI	914.607.173,16	137.624.000,00	123.922.000,00	900.905.173,16	1.114.205.087,24	-213.299.914,08
CONTRIBUTO DI SOLIDARIETÀ SU SOMME DESTINATE A FINALITÀ DIVERSE DALLA PREVIDENZA COMPLEMENTARE (ART. 9-BIS, D.L. 103/91, CONV. CON L. 168/91)	204.326,89	24.341,00	23.100,00	203.065,89	219.822,15	-16.736,26
CONTRIBUTO DI SOLIDARIETÀ SU SOMME DESTINATE ALLA PREVIDENZA COMPLEMENTARE (ART. 9-BIS, D.L. 103/91, CONV. CON L. 168/91)	3.719.886,93	417.366,00	405.500,00	3.708.018,93	3.903.109,28	-185.090,35
<b>TOTALE</b>	<b>918.531.386,98</b>	<b>138.065.709,00</b>	<b>124.350.600,00</b>	<b>904.818.277,98</b>	<b>1.118.328.016,67</b>	<b>-213.511.740,69</b>

Allegato B/2

**QUOTE DI PARTECIPAZIONE DEGLI ISCRITTI**

DESCRIZIONE	CONSUNTIVO 2020	CONSUNTIVO 2019	VARIAZIONI
CONTRIBUTI PER LA PROSECUZIONE VOLONTARIA	172.671,87	208.703,53	-36.031,66
CONTRIBUTO DI SOLIDARIETÀ (ART. 1, CO. 486, L. 147/2013)	0,00	0,00	0,00
CONTRIBUTO DI SOLIDARIETÀ (ART. 24, CO. 21, D.L. 201/2011, CONV. CON L. 214/2011) - ISCRITTI	0,00	280.553,70	-280.553,70
CONTRIBUTO DI SOLIDARIETÀ (ART. 24, CO. 21, D.L. 201/2011, CONV. CON L. 214/2011) - PENSIONATI	6.248,39	11.492,40	-5.244,01
PROVENTI PER DIVIETO DI CUMULO TRA PENSIONI E REDDITI DA LAVORO	1.990.247,38	2.065.289,98	-75.042,60
RISERVE, VALORI CAPITALI E DI RISCATTO A FINI PENSIONISTICHE	452.404,66	515.424,02	-63.019,36
<b>TOTALE</b>	<b>2.621.572,30</b>	<b>3.081.463,63</b>	<b>-459.891,33</b>



Gestione n. 2

2020

Allegato B/3

## ENTRATE NON CLASSIFICABILI IN ALTRE VOCI

DESCRIZIONE	CONSUNTIVO 2020	CONSUNTIVO 2019	VARIAZIONI
ENTRATE DIVERSE	125.776,00	124.692,00	1.084,00
INTERESSI PER LA RISCOSSIONE DILAZIONATA O DIFFERITA	48,92	0,00	48,92
INTERESSI PER LA RISCOSSIONE DILAZIONATA O DIFFERITA DEI CONTRIBUTI	128.798,50	333.569,65	- 204.771,15
SANZIONI CIVILI, AMMINISTRATIVE, MULTE E AMMENDE	332.225,26	820.121,42	- 487.896,16
VALORI CAPITALI E SOMME CONNESSE RELATIVI A ONERI PER ASSEGNI DI INVALIDITÀ E PENSIONI DI INABILITÀ A SEGUITO DELL'AZIONE DI SURROGAZIONE AI SENSI DELL'ART. 14, LEGGE N. 222/1984	70.000,00	0,00	70.000,00
<b>TOTALE</b>	<b>656.848,68</b>	<b>1.278.383,07</b>	<b>- 621.534,39</b>

Il Segretario

Tomo II

Rendiconti Generali – Anno 2020

49

49

2020 Gestione n. 2

## SPESE PER PRESTAZIONI ISTITUZIONALI

Allegato B/4

DESCRIZIONE	CONSUNTIVO 2020				CONSUNTIVO 2019	VARIAZIONI
	IMPEGNATE NEL 2020	Rateo al 31.12.2019	Rateo al 31.12.2020	DATO ECONOMICO		
RATE DI PENSIONE A CARICO DEL FONDO	2.134.290.124,64	4.258.144,00	3.112.900,00	2.133.144.880,64	2.189.389.152,71	-36.244.272,07
ASSEGNO PER L'ASSISTENZA PERSONALE AI PENSIONATI INABILI (ART. 5 L. 222/84)	56.106,84	0,00	0,00	56.106,84	43.839,42	12.467,42
<b>TOTALE A CARICO DELLA GESTIONE (A)</b>	<b>2.134.346.231,48</b>	<b>4.258.144,00</b>	<b>3.112.900,00</b>	<b>2.133.200.987,48</b>	<b>2.169.432.792,13</b>	<b>-36.231.804,65</b>
<b>- QUOTE A CARICO DELLA PT:</b>						
ANF AI PENSIONATI	2.094.331,31	0,00	0,00	2.094.331,31	3.298.090,81	-1.203.759,30
<b>- QUOTE A CARICO DELLA GIAS:</b>						
IMPORTO AGGIUNTIVO - ART. 70, C. 7, L. 388/2000	4.388,74	0,00	0,00	4.388,74	2.700,84	1.687,90
MAGG. PENSIONE EX COMBATTENTI, ART. 6, L. 140/85 E L. 544/88	282.997,38	0,00	0,00	282.997,38	192.840,64	90.156,74
PENSIONAMENTI ANTICIPATI ART. 4 LEGGE N. 11/1996	216.774,51	0,00	0,00	216.774,51	314.504,34	-97.729,83
PENSIONAMENTI ANTICIPATI PER ADDETTI A LAVORAZIONI CON IMPIEGO DI AMIANTO - ART. 13, CO. 6-8, L. 257/82	226.987,31	0,00	0,00	226.987,31	239.519,53	-12.532,22
QUOTA PARTE DELL'ASSEGNO PER IL NUCLEO FAMILIARE DI CUI ALL'ART. 3, C. 3, LEGGE 550/1995 E SUCCESSIVE DISPOSIZIONI - PENSIONATI	1.163.300,22	0,00	0,00	1.163.300,22	1.683.289,99	-519.989,77
RICONOSCIMENTO PEREQUAZIONE ART. 1 D.L. 65/2015 (SENTENZA C.C. 70/2015)	8.333.394,82	0,00	0,00	8.333.394,82	8.731.359,00	-397.964,38
TOTALIZZAZIONE PERIODI ASSICURATIVI - D. LGS. 42/2006	223.976,45	0,00	0,00	223.976,45	215.453,01	8.523,44
MAGG. SOCIALI - ART. 1, L. 140/1985 E SUCC. PROROGHE	174.321,40	0,00	0,00	174.321,40	208.596,07	-34.276,67
PENSIONAMENTI ANTICIPATI PER ADDETTI A LAVORAZIONI PARTICOLARMENTE FATICOSE E PESANTI - D. LGS. 67/2011	6.801.205,44	0,00	0,00	6.801.205,44	3.573.293,70	3.227.911,74
SALVAGUAROATI - ARTT. 11 E 11-BIS, D.L. 102/2013, CONV. CON L. 124/2013 (QUARTA SALVAGUARDIA)	0,00	0,00	0,00	0,00	2.443,94	-2.443,94
MODIFICA PEREQUAZIONE AUTOMATICA - ART. 69, CO. 1, L. 388/2000	3.922.683,36	0,00	0,00	3.922.683,36	9.215.439,00	-5.292.755,64
SOMMA AGGIUNTIVA - ART. 5, CO. 1-4, L. 127/2007	1.421.242,81	0,00	0,00	1.421.242,81	1.500.567,00	-79.344,19

Gestione n. 2

2020

ONERE PER L'APPLICAZIONE IN MISURA INTERA DELLA PEREQUAZIONE - ART. 5, CO. 8, L. 127/2007	3.817.368,00	0,00	0,00	3.817.368,00	3.817.368,00	0,00
ONERE PER CUMULO PERIODI ASSICURATIVI A FINI PENSIONISTICI - ART. 1, CO. 239 E SS., L. 228/2012	56.600,00	0,00	0,00	56.600,00	43.000,00	13.600,00
SALVAGUARDATI - ART. 2, L. 147/2014 (SESTA SALVAGUARDIA)	28.376,71	0,00	0,00	28.376,71	63.648,18	-35.271,47
ONERE PER L'ESTENSIONE DEL REGIME DI CUI ALL'ART. 1, CO. 9 L. 243/2004 ("OPZIONE DONNA") - ART. 1, CO. 281, L. 206/2015	5.117,76	0,00	0,00	5.117,76	0,00	5.117,76
SALVAGUARDATI - ART. 1, CO. 263-270, L. 208/2015 (SETTIMA SALVAGUARDIA)	3.605,46	0,00	0,00	3.605,46	96.961,90	-93.156,44
QUOTA PARTE DELLE PRESTAZIONI PENSIONISTICHE - L. 59/1991	3.649.100,00	0,00	0,00	3.649.100,00	4.608.700,00	-957.600,00
MAGG. SOCIALE TRATT. MINIMO - ART. 38, LETT. A), L. 448/2001	11.852,76	0,00	0,00	11.852,76	6.992,15	4.860,61
SALVAGUARDATI - L. 232/2016 (OTTAVA SALVAGUARDIA)	30.461,27	0,00	0,00	30.461,27	64.679,35	-34.218,08
ONERE DERIVANTE DALL'ABOLIZIONE DELLA PENALIZZAZIONE PER L'ACCESSO ALLA PENSIONE ANTICIPATA CON ETÀ INFERIORE A 62 ANNI - AI SENSI DELL'ART. 1, COMMA 299, DELLA LEGGE N. 208/2015 - COMMA 113 L. 190/2014 - COMMA 194 L. 232/2016	470.900,00	0,00	0,00	470.900,00	354.900,00	116.000,00
PENSIONE QUOTA 100 - ART 14 D.L. N. 4/2019	13.133.790,26	0,00	0,00	13.133.790,26	6.770.812,46	6.362.977,80
PENSIONAMENTO ANTICIPATO EX ART 15 D.L. N. 4/2019	885.638,13	0,00	0,00	885.638,13	524.773,65	360.864,48
PREPENSIONAMENTO LAVORATORI PRECOCI COMMI 199-205 L. 232/2016	5.247.262,77	0,00	0,00	5.247.262,77	5.905.475,14	-658.212,37
<b>TOTALE A CARICO PT E GIAS (B)</b>	<b>52.205.876,67</b>	<b>0,00</b>	<b>0,00</b>	<b>52.205.876,67</b>	<b>51.433.430,50</b>	<b>772.446,17</b>
<b>SPESE PER PRESTAZIONI ISTITUZIONALI (A+B)</b>	<b>2.186.552.108,15</b>	<b>4.288.144,00</b>	<b>3.112.900,00</b>	<b>2.185.406.864,15</b>	<b>2.220.865.222,63</b>	<b>-35.459.358,48</b>

2020	Gestione n. 2
------	---------------

## TRASFERIMENTI PASSIVI

Allegato B/5

DESCRIZIONE	CONSUNTIVO 2020	CONSUNTIVO 2019	VARIAZIONI
CONTRIBUZIONE A FAVORE DEGLI ENTI DI PATRONATO E DI ASSISTENZA SOCIALE	1.922.674,82	2.279.231,90	-356.557,08
TRASFERIMENTI PER FINANZIAMENTO DELLA COMMISSIONE DI VIGILANZA SUI FONDI PENSIONE AI SENSI DELL'ART. 59, C. 39, LEGGE N. 449/1997	39.599,56	40.665,47	-1.065,91
TRASFERIMENTO ALLO STATO DI SOMME GIÀ DESTINATE A ONPI - ART. 12, COMMA 3 E 4, LEGGE N. 55/1958 ART. 1 DUODECIES, LEGGEN. 641/1978	2.898.504,76	3.438.027,99	-537.523,23
<b>TOTALE</b>	<b>4.860.779,14</b>	<b>5.755.925,36</b>	<b>-895.146,22</b>

Gestione n. 2

2020

**EX FONDO ELETTRICI****CONTABILITA' SEPARATA EX FONDO DI PREVIDENZA DEI DIPENDENTI DALL'ENEL E DALLE AZIENDE ELETTRICHE PRIVATE****SITUAZIONE PATRIMONIALE AL 31 DICEMBRE 2020**

ATTIVO				
Codice Conto	Denominazione conto	Consistenza al 31/12/2020	Consistenza al 31/12/2019	Variazioni
<b>B</b>	<b>IMMOBILIZZAZIONI</b>			
II	Immobilizzazioni Materiali			
1	Terreni e fabbricati			
	Quota di partecipazione all'acquisizione di immobili strumentali adibiti ad uffici	125.211,29	119.950,89	5.260,40
	<b>TOTALE</b>	<b>125.211,29</b>	<b>119.950,89</b>	<b>5.260,40</b>
III	Immobilizzazioni Finanziarie			
4	Crediti finanziari diversi			
	Crediti diversi	1.920.881,21	1.920.881,21	0,00
	<b>TOTALE</b>	<b>1.920.881,21</b>	<b>1.920.881,21</b>	<b>0,00</b>
	<b>TOTALE IMMOBILIZZAZIONI</b>	<b>2.046.092,50</b>	<b>2.040.832,10</b>	<b>5.260,40</b>
<b>C</b>	<b>ATTIVO CIRCOLANTE</b>			
II	Residui attivi			
2	Crediti verso iscritti, soci e terzi			
	Crediti per aliquote contributive a carico dei datori di lavoro e/o degli iscritti	74.563.374,41	75.376.609,41	-813.235,00
	Crediti per poste correttive e compensative di spese correnti	10.520.052,63	14.564.374,01	-4.044.321,38
	Fondo svalutazione crediti contributivi	-28.290.175,68	-29.769.699,49	1.499.523,81
	Fondo svalutazione crediti per prestazioni da recuperare	-4.734.023,68	-6.553.968,30	1.819.944,62
	<b>TOTALE</b>	<b>52.059.227,68</b>	<b>53.597.315,63</b>	<b>-1.538.087,95</b>
	<b>TOTALE ATTIVO CIRCOLANTE</b>	<b>52.059.227,68</b>	<b>53.597.315,63</b>	<b>-1.538.087,95</b>
<b>D</b>	<b>RATEI E RISCONTI</b>			
I	Ratei e Risconti			
1	Ratei attivi			
	Ratei attivi	47.863.800,00	50.700.673,00	-2.836.873,00
	<b>TOTALE</b>	<b>47.863.800,00</b>	<b>50.700.673,00</b>	<b>-2.836.873,00</b>
	<b>TOTALE RATEI E RISCONTI</b>	<b>47.863.800,00</b>	<b>50.700.673,00</b>	<b>-2.836.873,00</b>
	<b>TOTALE ATTIVO</b>	<b>101.969.120,18</b>	<b>106.338.820,73</b>	<b>-4.369.700,55</b>



PASSIVO				
Codice Conto	Denominazione conto	Consistenza al 31/12/2020	Consistenza al 31/12/2019	Variazioni
<b>A</b>	<b>PATRIMONIO NETTO</b>			
II	Riserve obbligatorie e derivanti da legge			
1	Riserve obbligatorie e derivanti da legge			
	Riserve obbligatorie	2.655.929.043,00	2.644.478.045,00	11.450.998,00
	<b>TOTALE</b>	<b>2.655.929.043,00</b>	<b>2.644.478.045,00</b>	<b>11.450.998,00</b>
V	Contributi per ripiano disavanzi			
1	Contributi per ripiano disavanzi			
	Ripiano delle anticipazioni di bilancio	9.714.486.760,85	9.714.486.780,85	0,00
	<b>TOTALE</b>	<b>9.714.486.760,85</b>	<b>9.714.486.760,85</b>	<b>0,00</b>
VIII	Avanzi (Disavanzi) economici portati a nuovo			
1	Avanzi (Disavanzi) economici portati a nuovo			
	Disavanzo economico esercizi precedenti	-40.955.639.693,60	-38.755.696.015,80	-2.199.943.677,80
	<b>TOTALE</b>	<b>-40.955.639.693,60</b>	<b>-38.755.696.015,80</b>	<b>-2.199.943.677,80</b>
IX	Avanzo (Disavanzo) economico d'esercizio			
1	Avanzo (Disavanzo) economico d'esercizio			
	Disavanzo economico d'esercizio	-2.244.061.861,07	-2.199.943.677,80	-44.118.183,27
	<b>TOTALE</b>	<b>-2.244.061.861,07</b>	<b>-2.199.943.677,80</b>	<b>-44.118.183,27</b>
	<b>TOTALE PATRIMONIO NETTO</b>	<b>-30.829.285.750,82</b>	<b>-28.596.674.887,75</b>	<b>-2.232.610.863,07</b>
<b>E</b>	<b>DEBITI</b>			
I	Debiti			
10	Debiti verso iscritti, soci e terzi per prestazioni dovute			
	Debiti per le spese per prestazioni istituzionali	53.824.935,78	51.192.865,25	2.632.070,53
11	Debiti verso lo Stato ed altri soggetti pubblici			
	Debiti per trasferimenti passivi allo Stato e ad altri soggetti pubblici	1.016.542,73	1.135.218,57	-118.675,84
12	Debiti diversi			
	Debiti per oneri finanziari	2.882.071,10	2.882.071,10	0,00
	Debiti per poste correttive e compensative di entrate correnti	6.017.518,71	6.017.518,71	0,00
	Rapporti diretti di c/c tra gestioni e tra le gestioni e le separate contabilità	30.863.917.402,68	28.637.816.039,85	2.226.101.362,83
	<b>TOTALE</b>	<b>30.927.658.471,00</b>	<b>28.699.043.713,48</b>	<b>2.228.614.757,52</b>
	<b>TOTALE DEBITI</b>	<b>30.927.658.471,00</b>	<b>28.699.043.713,48</b>	<b>2.228.614.757,52</b>
<b>F</b>	<b>RATEI E RISCONTI</b>			
I	Ratei e Risconti			
1	Ratei passivi			
	Ratei passivi	3.596.400,00	3.969.995,00	-373.595,00
	<b>TOTALE</b>	<b>3.596.400,00</b>	<b>3.969.995,00</b>	<b>-373.595,00</b>
	<b>TOTALE RATEI E RISCONTI</b>	<b>3.596.400,00</b>	<b>3.969.995,00</b>	<b>-373.595,00</b>
	<b>TOTALE PASSIVO</b>	<b>101.969.120,18</b>	<b>105.338.820,73</b>	<b>-4.369.700,55</b>

Gestione n. 2

2020

CONTABILITA' SEPARATA EX FONDO DI PREVIDENZA DEI DIPENDENTI DALL'ENEL E DALLE AZIENDE  
ELETTRICHE PRIVATE

## CONTO ECONOMICO DELL'ANNO 2020

Codice Conto	Denominazione conto	Consuntivo 2020	Consuntivo 2019	Variazioni
<b>A</b>	<b>VALORE DELLA PRODUZIONE</b>			
A.01	PROVENTI E CORRISPETTIVI PER LA PRODUZIONE DELLE PRESTAZIONI E/O SERVIZI			
	ENTRATE ACCERTATE NELL'ESERCIZIO			
	Aliquote contributive a carico dei datori di lavoro e/o degli iscritti	409.021.990,69	432.552.157,02	-23.530.166,33
	Poste correttive e compensative di entrate correnti per proventi e corrispettivi derivanti dalla vendita di beni e/o prestazione di servizi	-9.169,06	-86.005,04	76.835,98
	Quote di partecipazione degli iscritti all'onere di specifiche gestioni	2.389.360,85	3.363.948,16	-974.585,31
	RETTIFICA DELLE ENTRATE ACCERTATE NELL'ESERCIZIO CON I MOVIMENTI DEI RATEI E DEI RISCOI			
	Contributi a carico dei datori di lavoro e/o degli iscritti (Ratei attivi finali)	47.863.800,00	50.700.673,00	-2.836.873,00
	Contributi a carico dei datori di lavoro e/o degli iscritti (Ratei attivi iniziali)	-50.700.673,00	-53.043.690,00	2.343.017,00
	<b>TOTALE PROVENTI E CORRISPETTIVI PER LA PRODUZIONE DELLE PRESTAZIONI E/O SERVIZI</b>	<b>406.565.309,48</b>	<b>433.487.081,14</b>	<b>-24.921.771,66</b>
A.05	ALTRI RICAVI E PROVENTI			
	ENTRATE ACCERTATE NELL'ESERCIZIO			
	Entrate non classificabili in altre voci	251.573,11	366.133,82	-114.560,71
	Recupero del contributo in conto interessi sui mutui concessi ai conduttori per l'acquisto degli immobili dell'Istituto (Investimenti unitari) ai sensi dell'art.6, comma 9, del D.LGS. n.104/1996	404,26	252,52	151,74
	Trasferimenti da GIAS	1.437.324,97	1.438.556,32	-1.231,35
	Trasferimenti da parte di altri Enti del settore pubblico	32.768,54	29.518,93	3.249,61
	Valori di copertura di periodi assicurativi	2.422.571,34	3.263.285,65	-840.714,31
	<b>TOTALE ALTRI RICAVI E PROVENTI</b>	<b>4.144.042,22</b>	<b>5.097.747,24</b>	<b>-953.705,02</b>
	<b>TOTALE VALORE DELLA PRODUZIONE</b>	<b>412.709.951,70</b>	<b>438.584.828,38</b>	<b>-25.874.876,68</b>
<b>B</b>	<b>COSTO DELLA PRODUZIONE</b>			
B.06	COSTI PER ACQUISTO MATERIE PRIME, SUSSIDIARIE, CONSUMO E MERCI			
B.06 A	PRESTAZIONI ISTITUZIONALI			
	SPESE IMPEGNATE NELL'ESERCIZIO			
	Onere per il trasferimento allo Stato dei risparmi di spesa conseguiti ai sensi dell'art. 1, comma 301, della legge 23 dicembre 2014, n. 190, che ha disposto la soppressione dell'art. 5, comma 1, ultimo periodo, della legge n. 323/2000 - art. 1, comma 305, della legge n. 190/2014	0,00	-27.376,00	27.376,00
	Oneri prestazioni economiche e accessorie connessi alla prevenzione e cura invalidità	-21,51	-140,00	118,49
	Poste correttive e compensative di spese correnti per prestazioni istituzionali	3.790.993,33	9.694.123,08	-5.903.129,75
	Spese per prestazioni	-2.624.984.786,18	-2.627.217.793,65	2.233.007,47
	RETTIFICA DELLE SPESE IMPEGNATE NELL'ESERCIZIO CON I MOVIMENTI DEI RATEI, DEI RISCOI E DELLE RIMANENZE			
	Spese per prestazioni istituzionali (Ratei passivi finali)	-3.596.400,00	-3.969.995,00	373.595,00
	Spese per prestazioni istituzionali (Ratei passivi iniziali)	3.969.995,00	5.654.922,00	-1.684.927,00

Il Segretario

Rendiconti Generali – Anno 2020

2020

Gestione n. 2

	<b>TOTALE COSTI PER ACQUISTO MATERIE PRIME, SUSSIDIARIE, CONSUMO E MERCI</b>	<b>-2.620.620.219,36</b>	<b>-2.615.866.269,57</b>	<b>-4.953.959,79</b>
B.10	AMMORTAMENTI E SVALUTAZIONI			
B.10 D	SVALUTAZIONE DEI CREDITI COMPRESI NELL'ATTIVO CIRCOLANTE			
	ASSEGNAZIONI A FONDI E ACCANTONAMENTI VARI			
	Svalutazione crediti contributivi	-1.897.399,51	0,00	-1.897.399,51
	Svalutazione crediti per prestazioni da recuperare	0,00	-8.510,96	8.510,96
	<b>TOTALE AMMORTAMENTI E SVALUTAZIONI</b>	<b>-1.897.399,51</b>	<b>-8.510,96</b>	<b>-1.888.888,55</b>
B.14	ONERI DIVERSI DI GESTIONE			
	SPESE IMPEGNATE NELL'ESERCIZIO			
	Oneri per il trasferimento allo Stato delle economie derivanti dalla riduzione degli stanziamenti relativi a spese di amministrazione	-1.957.612,26	-1.784.245,96	-173.366,30
	Spese di amministrazione	-8.639.670,84	-7.804.688,18	-834.982,66
	Spese non classificabili in altre voci	-52.592,25	-53.366,11	773,86
	Trasferimenti passivi	-2.061.222,47	-2.237.339,11	176.116,64
	Valori di copertura di periodi assicurativi	-11.277.324,27	-17.927.272,21	6.649.947,94
	<b>TOTALE ONERI DIVERSI DI GESTIONE</b>	<b>-23.988.422,09</b>	<b>-29.806.911,57</b>	<b>5.618.489,48</b>
	<b>TOTALE COSTO DELLA PRODUZIONE</b>	<b>-2.646.705.040,96</b>	<b>-2.645.681.682,10</b>	<b>-1.024.358,86</b>
	<b>DIFFERENZA TRA VALORI E COSTI DELLA PRODUZIONE (A) + (-B)</b>	<b>-2.233.996.089,26</b>	<b>-2.207.096.853,72</b>	<b>-26.899.235,54</b>
<b>C</b>	<b>PROVENTI E ONERI FINANZIARI</b>			
C.17	INTERESSI PASSIVI ED ALTRI ONERI FINANZIARI			
	SPESE IMPEGNATE NELL'ESERCIZIO			
	Oneri finanziari	-16.782,68	-40.066,02	23.283,34
	<b>TOTALE INTERESSI PASSIVI ED ALTRI ONERI FINANZIARI</b>	<b>-16.782,68</b>	<b>-40.066,02</b>	<b>23.283,34</b>
	<b>TOTALE PROVENTI E ONERI FINANZIARI</b>	<b>-16.782,68</b>	<b>-40.066,02</b>	<b>23.283,34</b>
<b>E</b>	<b>PROVENTI E ONERI STRAORDINARI</b>			
E.20	PROVENTI STRAORDINARI			
	PROVENTI STRAORDINARI DELL'ESERCIZIO			
	Eccedenza del Fondo ammortamento immobili	2.598,63	57.374,28	-54.775,65
	Eccedenza del fondo svalutazione crediti contributivi	0,00	4.516.003,04	-4.516.003,04
	Eccedenza del fondo svalutazione crediti per prestazioni da recuperare	1.584.167,32	0,00	1.584.167,32
	Plusvalore immobili	24.985,21	1.169.075,02	-1.144.089,81
	<b>TOTALE PROVENTI STRAORDINARI</b>	<b>1.611.751,16</b>	<b>5.742.452,34</b>	<b>-4.130.701,18</b>
E.23	SOPRAVVENIENZE PASSIVE ED INSUSSISTENZE DELL'ATTIVO DERIVANTI DALLA GESTIONE DEI RESIDUI			
	SOPRAVVENIENZE PASSIVE ED INSUSSISTENZE DELL'ATTIVO DERIVANTI DALLA GESTIONE DEI RESIDUI			
	Eliminazione residui attivi	-3.632.700,62	-361.954,29	-3.270.746,33
	Prelievo dal Fondo svalutazione crediti contributivi	3.396.923,32	120.971,30	3.275.952,02
	Prelievo dal Fondo svalutazione crediti per prestazioni da recuperare	235.777,30	240.982,99	-5.205,69
	<b>TOTALE SOPRAVVENIENZE PASSIVE ED INSUSSISTENZE DELL'ATTIVO DERIVANTI DALLA GESTIONE DEI RESIDUI</b>	<b>0,00</b>	<b>0,00</b>	<b>0,00</b>
	<b>TOTALE PROVENTI E ONERI STRAORDINARI</b>	<b>1.611.751,16</b>	<b>5.742.452,34</b>	<b>-4.130.701,18</b>
	<b>RISULTATO PRIMA DELLE IMPOSTE (A) + (-B) + (-C) + (-D) + (E)</b>	<b>-2.232.401.120,78</b>	<b>-2.201.394.467,4</b>	<b>-31.006.653,38</b>
<b>F</b>	<b>IMPOSTE DELL'ESERCIZIO</b>			



		Gestione n. 2 2020		
F.01	IMPOSTE DELL'ESERCIZIO			
	SPESE IMPEGNATE NELL'ESERCIZIO			
	Imposte su operazioni commerciali ed altri oneri tributari	-209.742,29	-211.514,40	1.772,11
	<b>TOTALE IMPOSTE DELL'ESERCIZIO</b>	<b>-209.742,29</b>	<b>-211.514,40</b>	<b>1.772,11</b>
	TOTALE IMPOSTE DELL'ESERCIZIO	-209.742,29	-211.514,40	1.772,11
<b>G</b>	<b>RISULTATO D'ESERCIZIO</b>	<b>-2.232.610.863,07</b>	<b>-2.201.605.981,8</b>	<b>-31.004.881,27</b>
G.01	ASSEGNAZIONI E PRELIEVI DA RISERVE LEGALI E ALTRE RISERVE			
	ASSEGNAZIONI E PRELIEVI DA RISERVE LEGALI E ALTRE RISERVE			
	Assegnazione alle riserve legali	-11.450.998,00	0,00	-11.450.998,00
	Prelievi da riserve legali	0,00	1.662.304,00	-1.662.304,00
	<b>TOTALE ASSEGNAZIONI E PRELIEVI DA RISERVE LEGALI E ALTRE RISERVE</b>	<b>-11.450.998,00</b>	<b>1.662.304,00</b>	<b>-13.113.302,00</b>
	AVANZO ECONOMICO / DISAVANZO ECONOMICO	-2.244.061.861,07	-2.199.943.677,8	-44.118.183,27

2020	Gestione n. 2
------	---------------

**ALLEGATI EX FONDO ELETTRICI****GESTIONE ASSICUR.PERS.ENEL-ART.41, C.1, L.488/1999**

Allegato A1/1

**DEBITI VERSO LO STATO E ALTRI SOGGETTI PUBBLICI**

DESCRIZIONE	CONSISTENZA al 31/12/2020	CONSISTENZA al 31/12/2019	VARIAZIONI
CONTRIBUZIONE A FAVORE DEGLI ENTI DI PATRONATO E OI ASSISTENZA SOCIALE	808.794,84	864.608,93	-55.814,09
SOMME GIÀ DESTINATE ALL'ASSISTENZA SANITARIA DA TRASFERIRE ALLO STATO PER FINANZIAMENTO DEL FONDO SANITARIO NAZIONALE -ART.69, LETT.B), L.833/1978	207.747,89	207.747,89	0,00
TRASFERIMENTO ALLO STATO DI SOMME GIÀ DESTINATE A ONPI - ART. 12, COMMA 3 E 4, LEGGE N. 55/1958 ART. 1 DUODECIES, LEGGEN. 641/1978	0,00	62.861,75	-62.861,75
<b>TOTALE</b>	<b>1.016.542,73</b>	<b>1.135.218,57</b>	<b>-118.675,84</b>

Gestione n. 2

2020

Allegato B1/1

## CONTRIBUTI A CARICO DEI DATORI DI LAVORO E DEGLI ISCRITTI

DESCRIZIONE	CONSUNTIVO 2020				CONSUNTIVO 2019	VARIAZIONI
	ACCERTATI NEL 2020	Rateo al 31.12.2019	Rateo al 31.12.2020	DATO ECONOMICO		
CONTRIBUTI ORDINARI	402.582.270,16	49.957.000,00	47.156.000,00	399.781.270,16	423.369.283,26	-23.588.013,10
CONTRIBUTO DI SOLIDARIETÀ SU SOMME DESTINATE A FINALITÀ DIVERSE DALLA PREVIDENZA COMPLEMENTARE (ART. 9-BIS, D.L. 103/91, CONV. CON L. 166/91)	3.324.807,90	406.600,00	389.600,00	3.307.807,90	3.541.171,96	-233.364,06
CONTRIBUTO DI SOLIDARIETÀ SU SOMME DESTINATE ALLA PREVIDENZA COMPLEMENTARE (ART. 9-BIS, D.L. 103/91, CONV. CON L. 166/91)	3.114.912,83	337.073,00	318.200,00	3.096.039,83	3.298.684,80	-202.645,17
<b>TOTALE</b>	<b>409.021.990,69</b>	<b>50.700.673,00</b>	<b>47.863.800,00</b>	<b>406.185.117,89</b>	<b>430.209.140,02</b>	<b>-24.024.022,33</b>

Il Segretario

Tomo II

Rendiconti Generali – Anno 2020

59

2020

Gestione n. 2

Allegato B1/2

## QUOTE DI PARTECIPAZIONE DEGLI ISCRITTI

DESCRIZIONE	CONSUNTIVO 2020	CONSUNTIVO 2019	VARIAZIONI
CONTRIBUTI PER LA PROSECUZIONE VOLONTARIA	367.720,34	361.326,44	6.393,90
CONTRIBUTO DI SOLIDARIETÀ (ART. 1, CO. 486, L. 147/2013)	0,00	0,00	0,00
CONTRIBUTO DI SOLIDARIETÀ (ART. 24, CO. 21, D.L. 201/2011, CONV. CON L. 214/2011) - ISCRITTI	1.513,67	4.380,37	-2.866,70
CONTRIBUTO DI SOLIDARIETÀ (ART. 24, CO. 21, D.L. 201/2011, CONV. CON L. 214/2011) - PENSIONATI	3.312,47	31.551,68	-28.239,21
PROVENTI PER DIVIETO DI CUMULO TRA PENSIONI E REDDITI DA LAVORO	715.728,54	1.040.480,60	-324.752,06
RIDUZIONE DEI TRATTAMENTI PREVIDENZIALI AI SENSI DELL'ART. 1 COMMA 261 DELLA LEGGE 145/2018	0,00	0,00	0,00
RISERVE, VALORI CAPITALI E DI RISCATTO A FINI PENSIONISTICHE	1.301.085,83	1.926.207,07	-625.121,24
<b>TOTALE</b>	<b>2.389.360,85</b>	<b>3.363.946,16</b>	<b>-974.585,31</b>


Gestione n. 2

2020

Allegato B1/3

## ENTRATE NON CLASSIFICABILI IN ALTRE VOCI

DESCRIZIONE	CONSUNTIVO 2020	CONSUNTIVO 2019	VARIAZIONI
ENTRATE DIVERSE	128.666,00	127.557,00	1.109,00
INTERESSI PER LA RISCOSSIONE DILAZIONATA O DIFFERITA	21,40	0,00	21,40
INTERESSI PER LA RISCOSSIONE DILAZIONATA O DIFFERITA DEI CONTRIBUTI	43.463,58	131.832,57	- 88.368,99
SANZIONI CIVILI, AMMINISTRATIVE, MULTE E AMMENZE	79.422,13	106.744,25	- 27.322,12
<b>TOTALE</b>	<b>251.573,11</b>	<b>366.133,82</b>	<b>- 114.560,71</b>

  
Il Segretario

Tomo II

Rendiconti Generali – Anno 2020

61

61

2020

Gestione n. 2

Allegato B1/4

## SPESE PER PRESTAZIONI ISTITUZIONALI

DESCRIZIONE	CONSUNTIVO 2020				CONSUNTIVO 2019	VARIAZIONI
	IMPEGNATE NEL 2020	Rateo al 31.12.2019	Rateo al 31.12.2020	DATO ECONOMICO		
RATE DI PENSIONE A CARICO DEL FONDO	2.824.957.937,88	3.969.995,00	3.598.400,00	2.824.584.342,88	2.825.505.783,01	-921.440,13
ASSEGNO PER L'ASSISTENZA PERSONALE AI PENSIONATI INABILI (ART. 5 L. 222/84)	28.848,30	0,00	0,00	28.848,30	27.083,64	-235,34
<b>TOTALE A CARICO DELLA GESTIONE (A)</b>	<b>2.824.984.766,18</b>	<b>3.969.995,00</b>	<b>3.598.400,00</b>	<b>2.824.611.191,18</b>	<b>2.825.532.866,65</b>	<b>-921.675,47</b>
<b>- QUOTE A CARICO DELLA GIAS:</b>						
IMPORTO AGGIUNTIVO - ART. 70, C.7, L. 388/2000	6.013,45	0,00	0,00	6.013,45	3.700,69	2.312,76
MAGG. PENSIONE EX COMBATTENTI, ART.6, L. 140/85 E L.544/88	88.984,73	0,00	0,00	88.984,73	104.787,03	-15.802,30
PENSIONAMENTI ANTICIPATI PER ADDETTI A LAVORAZIONI CON IMPIEGO DI AMIANTO - ART. 13, CO. 6-8, L. 257/92	3.138.137,60	0,00	0,00	3.138.137,60	3.508.494,80	-370.357,20
RICONOSCIMENTO PEREQUAZIONE ART.1 D.L. 85/2015 (SENTENZA C.C. 70/2015)	7.747.946,31	0,00	0,00	7.747.946,31	8.090.341,00	-342.394,69
TOTALIZZAZIONE PERIODI ASSICURATIVI - D. LGS. 42/2006	556.542,26	0,00	0,00	556.542,26	525.190,60	31.351,66
MAGG. SOCIALI - ART. 1, L. 140/1985 E SUCC. PROROGHE	23.513,46	0,00	0,00	23.513,46	25.756,56	-2.243,12
PENSIONAMENTI ANTICIPATI PER ADDETTI A LAVORAZIONI PARTICOLARMENTE FATICOSE E PESANTI - D. LGS. 67/2011	272.066,64	0,00	0,00	272.066,64	183.293,20	88.773,44
SALVAGUARDATI - ART. 22, CO. 1, D.L. 95/2012, CONV. CON L.135/2012 (SECONDA SALVAGUARDIA)	452.794,89	0,00	0,00	452.794,89	1.356.686,81	-903.891,92
SALVAGUARDATI - ART. 1, CO. 231, L. 229/2012 (TERZA SALVAGUARDIA)	23.116,59	0,00	0,00	23.116,59	72.177,41	-49.060,82
SALVAGUARDATI - ARTT. 11 E 11-BIS, D.L. 102/2013, CONV. CON L. 124/2013 (QUARTA SALVAGUARDIA)	0,00	0,00	0,00	0,00	13.506,23	-13.506,23
MODIFICA PEREQUAZIONE AUTOMATICA - ART. 69, CO. 1, L. 388/2000	5.139.516,26	0,00	0,00	5.139.516,26	12.074.107,00	-6.934.590,74
SOMMA AGGIUNTIVA - ART. 5, CO. 1-4, L. 127/2007	269.914,14	0,00	0,00	269.914,14	291.745,00	-21.830,86
ONERE PER L'APPLICAZIONE IN MISURA INTERA DELLA PEREQUAZIONE - ART. 5, CO. 6, L. 127/2007	5.305.738,00	0,00	0,00	5.305.736,00	5.305.736,00	0,00
ONERE PER CUMULO PERIODI ASSICURATIVI A FINI PENSIONISTICI - ART. 1, CO. 239 E SS., L. 229/2012	1.533.600,00	0,00	0,00	1.533.600,00	1.563.400,00	-29.800,00

Gestione n. 2

2020

SALVAGUARDATI - ART. 2, L. 147/2014 (SESTA SALVAGUARDIA)	287.277,45	0,00	0,00	287.277,45	650.527,67	-383.250,22
ONERE PER L'ESTENSIONE DEL REGIME DI CUI ALL'ART. 1, CO. 9, L. 243/2004 ("OPZIONE DONNA") - ART. 1, CO. 281, L. 208/2015	170.079,76	0,00	0,00	170.079,76	131.488,25	38.591,51
SALVAGUARDATI - ART. 1, CO. 283-270, L. 208/2015 (SETTIMA SALVAGUARDIA)	383.602,33	0,00	0,00	383.602,33	690.857,11	-307.254,78
QUOTA PARTE DELLE PRESTAZIONI PENSIONISTICHE - L. 59/1991	4.736.500,00	0,00	0,00	4.736.500,00	5.163.600,00	-427.100,00
MAGG. SOCIALE TRATT. MINIMO - ART. 38, LETT. A), L. 448/2001	3.288,30	0,00	0,00	3.288,30	2.955,80	330,70
SALVAGUARDATI - L. 232/2016 (OTTAVA SALVAGUARDIA)	171.809,38	0,00	0,00	171.809,38	349.468,47	-177.659,09
ONERE DERIVANTE DALL'ABOLIZIONE DELLA PENALIZZAZIONE PER L'ACCESSO ALLA PENSIONE ANTICIPATA CON ETÀ INFERIORE A 62 ANNI - AI SENSI DELL'ART. 1, COMMA 299, DELLA LEGGE N. 208/2015 - COMMA 113 L. 190/2014 - COMMA 194 L. 232/2016	3.175.700,00	0,00	0,00	3.175.700,00	2.393.300,00	782.400,00
PREPENSIONAMENTO LAVORATORI PRECOCI COMMI 199-205 L. 232/2016	286.147,31	0,00	0,00	286.147,31	329.540,39	-43.393,08
PENSIONE QUOTA 100 - ART 14 D.L. N. 4/2019	7.054.917,37	0,00	0,00	7.054.917,37	3.830.695,01	3.224.222,36
PENSIONAMENTO ANTICIPATO EX ART 15 D.L. N. 4/2019	4.744.997,43	0,00	0,00	4.744.997,43	1.874.449,89	3.070.547,54
<b>TOTALE A CARICO GIAS (B)</b>	<b>46.552.199,86</b>	<b>0,00</b>	<b>0,00</b>	<b>46.552.199,86</b>	<b>48.335.804,74</b>	<b>-2.783.605,08</b>
<b>SPESE PER PRESTAZIONI ISTITUZIONALI (A+B)</b>	<b>2.670.536.985,84</b>	<b>3.969.995,00</b>	<b>3.696.400,00</b>	<b>2.670.163.390,84</b>	<b>2.673.868.671,39</b>	<b>-3.706.280,55</b>

2020	Gestione n. 2
------	---------------

TRASFERIMENTI PASSIVI				Allegato B1/5
DESCRIZIONE	CONSUNTIVO 2020	CONSUNTIVO 2019	VARIAZIONI	
CONTRIBUZIONE A FAVORE DEGLI ENTI DI PATRONATO E DI ASSISTENZA SOCIALE	808.794,84	864.608,93	-55.814,09	
TRASFERIMENTI PER FINANZIAMENTO DELLA COMMISSIONE DI VIGILANZA SUI FONDI PENSIONE AI SENSI DELL'ART. 59, C. 39, LEGGE N. 449/1997	33.138,93	35.131,92	-1.992,99	
TRASFERIMENTO ALLO STATO DI SOMME GIÀ DESTINATE A ONPI - ART. 12, COMMA 3 E 4, LEGGE N. 55/1958 ART. 1 DUODECIES, LEGGEN. 641/1978	1.219.288,70	1.303.430,55	-84.141,85	
VALORI PER LA COPERTURA DEI PERIODI ASSICURATIVI TRASFERITI AD ALTRI ENTI DI PREVIDENZA	0,00	34.167,71	-34.167,71	
<b>TOTALE</b>	<b>2.061.222,47</b>	<b>2.237.339,11</b>	<b>-176.116,64</b>	



Gestione n. 2

2020

## EX FONDO TELEFONICI

## CONTABILITA' SEPARATA EX FONDO DI PREVIDENZA DEL PERSONALE ADDETTO AI PUBBLICI SERVIZI DI TELEFONIA

## SITUAZIONE PATRIMONIALE AL 31 DICEMBRE 2020

ATTIVO				
Codice Conto	Denominazione conto	Consistenza al 31/12/2020	Consistenza al 31/12/2019	Variazioni
<b>B</b>	<b>IMMOBILIZZAZIONI</b>			
II	Immobilizzazioni Materiali			
1	Terreni e fabbricati			
	Quota di partecipazione all'acquisizione di immobili strumentali adibiti ad uffici	77.521,48	71.892,42	5.629,06
	<b>TOTALE</b>	<b>77.521,48</b>	<b>71.892,42</b>	<b>5.629,06</b>
	<b>TOTALE IMMOBILIZZAZIONI</b>	<b>77.521,48</b>	<b>71.892,42</b>	<b>5.629,06</b>
<b>C</b>	<b>ATTIVO CIRCOLANTE</b>			
II	Residui attivi			
2	Crediti verso iscritti, soci e terzi			
	Crediti per aliquote contributive a carico dei datori di lavoro e/o degli iscritti	88.328.007,25	79.713.463,21	8.614.544,04
	Crediti per poste correttive e compensative di spese correnti	7.583.499,49	9.504.938,62	-1.921.439,13
	Fondo svalutazione crediti per prestazioni da recuperare	-3.412.574,77	-4.277.222,38	864.647,61
	<b>TOTALE</b>	<b>92.498.931,97</b>	<b>84.941.179,45</b>	<b>7.557.752,52</b>
	<b>TOTALE ATTIVO CIRCOLANTE</b>	<b>92.498.931,97</b>	<b>84.941.179,45</b>	<b>7.557.752,52</b>
<b>D</b>	<b>RATEI E RISCONTI</b>			
I	Ratei e Risconti			
1	Ratei attivi			
	Ratei attivi	74.259.400,00	78.802.007,00	-4.542.607,00
	<b>TOTALE</b>	<b>74.259.400,00</b>	<b>78.802.007,00</b>	<b>-4.542.607,00</b>
	<b>TOTALE RATEI E RISCONTI</b>	<b>74.259.400,00</b>	<b>78.802.007,00</b>	<b>-4.542.607,00</b>
	<b>TOTALE ATTIVO</b>	<b>166.835.853,45</b>	<b>163.815.078,87</b>	<b>3.020.774,58</b>

Il Segretario

Rendiconti Generali – Anno 2020

2020

Gestione n. 2

PASSIVO				
Codice Conto	Denominazione conto	Consistenza al 31/12/2020	Consistenza al 31/12/2019	Variazioni
A	<b>PATRIMONIO NETTO</b>			
II	Riserve obbligatorie e derivanti da legge			
1	Riserve obbligatorie e derivanti da legge			
	Riserve obbligatorie	3.937.681.390,00	3.940.498.158,00	-2.816.768,00
	<b>TOTALE</b>	<b>3.937.681.390,00</b>	<b>3.940.498.158,00</b>	<b>-2.816.768,00</b>
V	Contributi per ripiano disavanzi			
1	Contributi per ripiano disavanzi			
	Ripieno delle anticipazioni di bilancio	1.811.070.779,32	1.811.070.779,32	0,00
	<b>TOTALE</b>	<b>1.811.070.779,32</b>	<b>1.811.070.779,32</b>	<b>0,00</b>
VIII	Avanzi (Disavanzi) economici portati a nuovo			
1	Avanzi (Disavanzi) economici portati a nuovo			
	Disavanzo economico esercizi precedenti	-16.025.635.589,97	-14.669.481.710,55	-1.356.153.879,42
	<b>TOTALE</b>	<b>-16.025.635.589,97</b>	<b>-14.669.481.710,55</b>	<b>-1.356.153.879,42</b>
IX	Avanzo (Disavanzo) economico d'esercizio			
1	Avanzo (Disavanzo) economico d'esercizio			
	Disavanzo economico d'esercizio	-1.426.797.540,76	-1.356.153.879,42	-70.643.661,34
	<b>TOTALE</b>	<b>-1.426.797.540,76</b>	<b>-1.356.153.879,42</b>	<b>-70.643.661,34</b>
	<b>TOTALE PATRIMONIO NETTO</b>	<b>-11.703.680.961,41</b>	<b>-10.274.066.852,65</b>	<b>-1.429.614.308,76</b>
E	<b>DEBITI</b>			
I	<b>Debiti</b>			
10	Debiti verso iscritti, soci e terzi per prestazioni dovute			
	Debiti per le spese per prestazioni istituzionali	40.327.724,35	38.368.635,11	1.959.089,24
11	Debiti verso lo Stato ed altri soggetti pubblici			
	Debiti per trasferimenti passivi allo Stato e ad altri soggetti pubblici	1.122.049,10	1.318.750,52	-196.701,42
12	Debiti diversi			
	Debiti per oneri finanziari	165.986,78	165.986,78	0,00
	Debiti per poste correttive e compensative di entrate correnti	457.560,82	457.580,82	0,00
	Rapporti diretti di c/c tra gestioni e tra le gestioni e le separate contabilità	11.825.422.723,81	10.395.080.429,29	1.430.342.294,52
	<b>TOTALE</b>	<b>11.867.496.064,86</b>	<b>10.435.391.382,52</b>	<b>1.432.104.682,34</b>
	<b>TOTALE DEBITI</b>	<b>11.867.496.064,86</b>	<b>10.435.391.382,52</b>	<b>1.432.104.682,34</b>
F	<b>RATEI E RISCOINTI</b>			
I	<b>Ratei e Riscconti</b>			
1	Ratei passivi			
	Ratei passivi	3.020.750,00	2.490.349,00	530.401,00
	<b>TOTALE</b>	<b>3.020.750,00</b>	<b>2.490.349,00</b>	<b>530.401,00</b>
	<b>TOTALE RATEI E RISCOINTI</b>	<b>3.020.750,00</b>	<b>2.490.349,00</b>	<b>530.401,00</b>
	<b>TOTALE PASSIVO</b>	<b>166.836.853,45</b>	<b>163.815.078,87</b>	<b>3.020.774,58</b>

Gestione n. 2

2020

## CONTABILITA' SEPARATA EX FONDO DI PREVIDENZA DEL PERSONALE ADDETTO AI PUBBLICI SERVIZI DI TELEFONIA

## CONTO ECONOMICO DELL'ANNO 2020

Codice Conto	Denominazione conto	Consuntivo 2020	Consuntivo 2019	Variazioni
<b>A</b>	<b>VALORE DELLA PRODUZIONE</b>			
A.01	PROVENTI E CORRISPETTIVI PER LA PRODUZIONE DELLE PRESTAZIONI E/O SERVIZI			
	ENTRATE ACCERTATE NELL'ESERCIZIO			
	Aliquote contributive a carico dei datori di lavoro e/o degli iscritti	534.680.123,28	585.369.104,61	-50.688.981,32
	Poste correttive e compensative di entrate correnti per proventi e corrispettivi derivanti dalla vendita di beni e/o prestazione di servizi	-12.993,47	-2.415,58	-10.577,89
	Quote di partecipazione degli iscritti all'onere di specifiche gestioni	9.350.926,65	8.856.500,91	494.425,74
	RETTIFICA DELLE ENTRATE ACCERTATE NELL'ESERCIZIO CON I MOVIMENTI DEI RATEI E DEI RISCONTI			
	Contributi a carico dei datori di lavoro e/o degli iscritti (Ratei attivi finali)	74.259.400,00	78.802.007,00	-4.542.607,00
	Contributi a carico dei datori di lavoro e/o degli iscritti (Ratei attivi iniziali)	-78.802.007,00	-81.023.204,00	2.221.197,00
	<b>TOTALE PROVENTI E CORRISPETTIVI PER LA PRODUZIONE DELLE PRESTAZIONI E/O SERVIZI</b>	<b>539.475.449,47</b>	<b>592.001.992,94</b>	<b>-52.526.543,47</b>
A.05	ALTRI RICAVI E PROVENTI			
	ENTRATE ACCERTATE NELL'ESERCIZIO			
	Entrate non classificabili in altre voci	675.099,20	907.667,90	-232.568,70
	Recupero del contributo in conto interessi sui mutui concessi ai conduttori per l'acquisto degli immobili dell'Istituto (Investimenti unitari) ai sensi dell'art. 6, comma 9, del D.LGS. n. 104/1996	7.276,85	4.545,52	2.731,33
	Trasferimenti da GIAS	1.612.998,48	1.610.315,37	2.683,11
	Trasferimenti da parte di altri Enti del settore pubblico	783,60	2.783,64	-2.000,04
	Valori di copertura di periodi assicurativi	5.147.358,08	2.831.947,63	2.315.410,45
	<b>TOTALE ALTRI RICAVI E PROVENTI</b>	<b>7.443.516,21</b>	<b>6.357.280,06</b>	<b>2.086.256,15</b>
	<b>TOTALE VALORE DELLA PRODUZIONE</b>	<b>546.918.965,68</b>	<b>597.359.253,00</b>	<b>-50.440.287,32</b>
<b>B</b>	<b>COSTO DELLA PRODUZIONE</b>			
B.06	COSTI PER ACQUISTO MATERIE PRIME, SUSSIDIARIE, CONSUMO E MERCI			
B.06 A	PRESTAZIONI ISTITUZIONALI			
	SPESE IMPEGNATE NELL'ESERCIZIO			
	Onere per il trasferimento allo Stato dei risparmi di spesa conseguiti ai sensi dell'art. 1, comma 301, della legge 23 dicembre 2014, n. 190, che ha disposto la soppressione dell'art. 5, comma 1, ultimo periodo, della legge n. 323/2000 - art. 1, comma 305, della legge n. 190/2014	0,00	-24.799,00	24.799,00
	Oneri prestazioni economiche e accessorie connessi alla prevenzione e cura invalidità	-175,13	-1.123,00	947,87
	Poste correttive e compensativa di spese correnti per prestazioni istituzionali	3.547.033,97	7.061.342,74	-3.514.308,77
	Spese per prestazioni	-1.945.644.243,77	-1.936.606.995,01	-9.037.248,76
	RETTIFICA DELLE SPESE IMPEGNATE NELL'ESERCIZIO CON I MOVIMENTI DEI RATEI, DEI RISCONTI E DELLE RIMANENZE			
	Spese per prestazioni istituzionali (Ratei passivi finali)	-3.020.750,00	-2.490.349,00	-530.401,00
	Spese per prestazioni istituzionali (Ratei passivi iniziali)	2.490.349,00	2.007.001,00	483.348,00

Il Segretario

Tomo II

Rendiconti Generali – Anno 2020

67

67

2020		Gestione n. 2		
	<b>TOTALE COSTI PER ACQUISTO MATERIE PRIME, SUSSIDIARIE, CONSUMO E MERCI</b>	<b>-1.942.627.785,93</b>	<b>-1.930.054.922,27</b>	<b>-12.572.863,68</b>
B.10	AMMORTAMENTI E SVALUTAZIONI			
B.10 D	SVALUTAZIONE DEI CREDITI COMPRESI NELL'ATTIVO CIRCOLANTE			
	ASSEGNAZIONI A FONDI E ACCANTONAMENTI VARI			
	Svalutazione crediti per prestazioni da recuperare	0,00	-642.290,75	642.290,75
	<b>TOTALE AMMORTAMENTI E SVALUTAZIONI</b>	<b>0,00</b>	<b>-642.290,75</b>	<b>642.290,75</b>
B.14	ONERI DIVERSI DI GESTIONE			
	SPESE IMPEGNATE NELL'ESERCIZIO			
	Oneri per il trasferimento allo Stato delle economie derivanti dalla riduzione degli stanziamenti relativi a spese di amministrazione	-1.204.592,37	-1.040.941,68	-163.650,69
	Spese di amministrazione	-5.349.038,92	-4.877.730,00	-871.308,92
	Spese non classificabili in altre voci	-30.298,27	-30.607,98	309,71
	Trasferimenti passivi	-2.633.081,67	-2.918.319,15	285.237,48
	Trasferimento dalle gestioni previdenziali delle riduzioni dei trattamenti pensionistici di importo elevato per accantonamento - art. 1, commi da 281 a 283 della Legge 30 dicembre 2018, n. 145	-4.456.247,04	-4.490.661,54	34.414,50
	Valori di copertura di periodi assicurativi	-21.225.591,08	-25.900.744,26	4.675.153,18
	<b>TOTALE ONERI DIVERSI DI GESTIONE</b>	<b>-34.898.849,35</b>	<b>-39.059.004,61</b>	<b>4.160.155,26</b>
	<b>TOTALE COSTO DELLA PRODUZIONE</b>	<b>-1.977.526.635,28</b>	<b>-1.969.756.217,63</b>	<b>-7.770.417,65</b>
	<b>DIFFERENZA TRA VALORI E COSTI DELLA PRODUZIONE (A) + (-B)</b>	<b>-1.430.607.669,6</b>	<b>-1.372.396.964,63</b>	<b>-58.210.704,97</b>
<b>C</b>	<b>PROVENTI E ONERI FINANZIARI</b>			
C.17	INTERESSI PASSIVI ED ALTRI ONERI FINANZIARI			
	SPESE IMPEGNATE NELL'ESERCIZIO			
	Oneri finanziari	-6.063,12	-4.857,48	-1.205,64
	<b>TOTALE INTERESSI PASSIVI ED ALTRI ONERI FINANZIARI</b>	<b>-6.063,12</b>	<b>-4.857,48</b>	<b>-1.205,64</b>
	<b>TOTALE PROVENTI E ONERI FINANZIARI</b>	<b>-6.063,12</b>	<b>-4.857,48</b>	<b>-1.205,64</b>
<b>E</b>	<b>PROVENTI E ONERI STRAORDINARI</b>			
E.20	PROVENTI STRAORDINARI			
	PROVENTI STRAORDINARI DELL'ESERCIZIO			
	Eccedenza del Fondo ammortamento immobili	39.318,36	868.097,72	-828.779,36
	Eccedenza del fondo svalutazione crediti per prestazioni da recuperare	732.900,83	0,00	732.900,83
	Plusvalore immobili	378.037,12	17.688.613,33	-17.310.576,21
	<b>TOTALE PROVENTI STRAORDINARI</b>	<b>1.150.256,31</b>	<b>18.556.711,05</b>	<b>-17.408.454,74</b>
E.23	SOPRAVVENIENZE PASSIVE ED INSUSSISTENZE DELL'ATTIVO DERIVANTI DALLA GESTIONE DEI RESIDUI			
	SOPRAVVENIENZE PASSIVE ED INSUSSISTENZE DELL'ATTIVO DERIVANTI DALLA GESTIONE DEI RESIDUI			
	Eliminazione residui attivi	-131.746,78	-222.968,99	91.222,21
	Prelievo dal Fondo svalutazione crediti per prestazioni da recuperare	131.746,78	222.968,99	-91.222,21
	<b>TOTALE SOPRAVVENIENZE PASSIVE ED INSUSSISTENZE DELL'ATTIVO DERIVANTI DALLA GESTIONE DEI RESIDUI</b>	<b>0,00</b>	<b>0,00</b>	<b>0,00</b>
	<b>TOTALE PROVENTI E ONERI STRAORDINARI</b>	<b>1.150.256,31</b>	<b>18.556.711,05</b>	<b>-17.408.454,74</b>
	<b>RISULTATO PRIMA DELLE IMPOSTE (A) + (-B) + (-C) + (-D) + (E)</b>	<b>-1.429.463.476,41</b>	<b>-1.353.845.111,06</b>	<b>-75.618.365,35</b>
<b>F</b>	<b>IMPOSTE DELL'ESERCIZIO</b>			
F.01	IMPOSTE DELL'ESERCIZIO			

Gestione n. 2

2020

## SPESE IMPEGNATE NELL'ESERCIZIO

Imposte su operazioni commerciali ed altri oneri tributari	-150.832,35	-144.638,36	-6.193,99
<b>TOTALE IMPOSTE DELL'ESERCIZIO</b>	<b>-150.832,35</b>	<b>-144.638,36</b>	<b>-6.193,99</b>
<b>TOTALE IMPOSTE DELL'ESERCIZIO</b>	<b>-150.832,35</b>	<b>-144.638,36</b>	<b>-6.193,99</b>

<b>G</b>	<b>RISULTATO D'ESERCIZIO</b>	<b>-1.429.614.308,76</b>	<b>-1.353.989.749,42</b>	<b>-75.624.559,34</b>
G.01	ASSEGNAZIONI E PRELIEVI DA RISERVE LEGALI E ALTRE RISERVE			
	ASSEGNAZIONI E PRELIEVI DA RISERVE LEGALI E ALTRE RISERVE			
	Assegnazione alle riserve legali	0,00	-2.164.130,00	2.164.130,00
	Prelevi da riserve legali	2.816.768,00	0,00	2.816.768,00
	<b>TOTALE ASSEGNAZIONI E PRELIEVI DA RISERVE LEGALI E ALTRE RISERVE</b>	<b>2.816.768,00</b>	<b>-2.164.130,00</b>	<b>4.980.898,00</b>
	AVANZO ECONOMICO / DISAVANZO ECONOMICO	-1.426.797.540,76	-1.356.153.879,42	-70.643.661,34

2020

Gestione n. 2

ALLEGATI EX FONDO TELEFONICI

DEBITI VERSO LO STATO E ALTRI SOGGETTI PUBBLICI				Allegato A2/1
DESCRIZIONE	CONSISTENZA al 31/12/2020	CONSISTENZA al 31/12/2019	VARIAZIONI	
CONTRIBUZIONE A FAVORE DEGLI ENTI DI PATRONATO E DI ASSISTENZA SOCIALE	1.043.968,05	1.156.579,85	-112.611,80	
SOMME GIÀ DESTINATE ALL'ASSISTENZA SANITARIA DA TRASFERIRE ALLO STATO PER FINANZIAMENTO DEL FONDO SANITARIO NAZIONALE -ART.69, LETT.B), L.833/1978	78.081,05	78.081,05	0,00	
TRASFERIMENTO ALLO STATO DI SOMME GIÀ DESTINATE A ONPI - ART. 12, COMMA 3 E 4, LEGGE N. 55/1958 ART. 1 DUODECIES, LEGGEN. 641/1978	0,00	84.089,62	-84.089,62	
<b>TOTALE</b>	<b>1.122.049,10</b>	<b>1.318.750,52</b>	<b>-196.701,42</b>	

CONTRIBUTI A CARICO DEI DATORI DI LAVORO E DEGLI ISCRITTI						Allegato B2/1
DESCRIZIONE	CONSUNTIVO 2020				CONSUNTIVO 2019	VARIAZIONI
	ACCERTATI NEL 2020	Rateo al 31.12.2019	Rateo al 31.12.2020	DATO ECONOMICO		
CONTRIBUTI ORDINARI	529.807.559,63	78.282.000,00	73.746.000,00	525.271.559,63	578.809.084,56	-53.537.524,93
CONTRIBUTO DI SOLIDARIETÀ SU SOMME DESTINATE A FINALITÀ DIVERSE DALLA PREVIDENZA COMPLEMENTARE (ART. 9-BIS, D.L. 103/91, CONV. CON L. 168/91)	2.972.655,98	336.539,00	330.800,00	2.966.916,98	2.846.372,87	120.544,11
CONTRIBUTO DI SOLIDARIETÀ SU SOMME DESTINATE ALLA PREVIDENZA COMPLEMENTARE (ART. 9-BIS, D.L. 103/91, CONV. CON L. 166/91)	1.588.977,68	183.468,00	182.600,00	1.588.109,68	1.492.450,18	93.659,50
VALORI CAPITALI PER RISERVE MATEMATICHE (ART. 5, L. 58/92)	312.930,00	0,00	0,00	312.930,00	0,00	312.930,00
<b>TOTALE</b>	<b>534.680.123,29</b>	<b>78.802.007,00</b>	<b>74.259.400,00</b>	<b>530.137.516,29</b>	<b>583.147.907,61</b>	<b>-53.010.391,32</b>

Gestione n. 2

2020

## QUOTE DI PARTECIPAZIONE DEGLI ISCRITTI

Allegato B2/2

DESCRIZIONE	CONSUNTIVO 2020	CONSUNTIVO 2019	VARIAZIONI
CONTRIBUTI PER LA PROSECUZIONE VOLONTARIA	590.701,79	663.989,19	-73.287,40
CONTRIBUTO DI SOLIDARIETÀ (ART. 1, CO. 486, L. 147/2013)	7,04	0,00	7,04
CONTRIBUTO DI SOLIDARIETÀ (ART. 24, CO. 21, D.L. 201/2011, CONV. CON L. 214/2011) - ISCRITTI	8.328,55	4.935,45	3.393,10
CONTRIBUTO DI SOLIDARIETÀ (ART. 24, CO. 21, D.L. 201/2011, CONV. CON L. 214/2011) - PENSIONATI	1.585,20	3.971,17	-2.385,97
PROVENTI PER DIVIETO DI CUMULO TRA PENSIONI E REDDITI DA LAVORO	1.354.984,90	1.341.462,09	13.522,81
RIDUZIONE DEI TRATTAMENTI PREVIDENZIALI AI SENSI DELL'ART. 1 COMMA 261 DELLA LEGGE 145/2018	4.456.247,04	4.490.661,54	-34.414,50
RISERVE, VALORI CAPITALI E DI RISCOATTO A FINI PENSIONISTICI	2.939.072,13	2.351.481,47	567.590,66
<b>TOTALE</b>	<b>9.350.926,65</b>	<b>8.856.500,91</b>	<b>494.425,74</b>

## ENTRATE NON CLASSIFICABILI IN ALTRE VOCI

Allegato B2/3

DESCRIZIONE	CONSUNTIVO 2020	CONSUNTIVO 2019	VARIAZIONI
ENTRATE DIVERSE	74.202,00	73.562,00	640,00
INTERESSI PER LA RISCOSSIONE DILAZIONATA DEI VALORI CAPITALI RELATIVI ALLA COSTITUZIONE DI UN'UNICA POSIZIONE ASSICURATIVA NEL FONDO DI PREVIDENZA PER IL PERSONALE ADDETTO AI PUBBLICI SERVIZI DI TELEFONIA AI SENSI DELL'ART. 5 DELLA LEGGE N. 58/1992	450.881,69	502.512,31	- 51.630,62
INTERESSI PER LA RISCOSSIONE DILAZIONATA O DIFFERITA DEI CONTRIBUTI	33.735,42	36.369,63	- 2.634,21
SANZIONI CIVILI, AMMINISTRATIVE, MULTE E AMMENDE	116.280,09	235.603,87	- 119.323,78
VALORI CAPITALI E SOMME CONNESSE RELATIVI A ONERI PER ASSEGNI DI INVALIDITÀ E PENSIONI DI INABILITÀ A SEGUITO DELL'AZIONE DI SURROGAZIONE AI SENSI DELL'ART. 14, LEGGE N. 222/1984	0,00	59.620,09	- 59.620,09
<b>TOTALE</b>	<b>675.099,20</b>	<b>907.667,90</b>	<b>- 232.568,70</b>



Allegato B2/4

## SPESE PER PRESTAZIONI ISTITUZIONALI

DESCRIZIONE	CONSUNTIVO 2020				CONSUNTIVO 2019	VARIAZIONI
	IMPEGNATE NEL 2020	Rateo al 31.12.2019	Rateo al 31.12.2020	DATO ECONOMICO		
RATE DI PENSIONE A CARICO DEL FONDO	1.945.604.788,85	2.490.349,00	3.020.750,00	1.946.135.189,85	1.937.046.430,18	9.088.759,87
ASSEGNO PER L'ASSISTENZA PERSONALE AI PENSIONATI INABILI (ART. 5 L. 222/84)	39.454,92	0,00	0,00	39.454,92	43.912,83	-4.457,91
<b>TOTALE A CARICO DELLA GESTIONE (A)</b>	<b>1.945.644.243,77</b>	<b>2.490.349,00</b>	<b>3.020.750,00</b>	<b>1.946.174.644,77</b>	<b>1.937.090.343,01</b>	<b>9.084.301,76</b>
<b>- QUOTE A CARICO DELLA GIAS:</b>						
IMPORTO AGGIUNTIVO - ART.70, C.7, L. 388/2000	609,10	0,00	0,00	609,10	374,84	234,26
MAGG. PENSIONE EX COMBATTENTI, ART.6, L. 140/85 E L.544/89	802.240,15	0,00	0,00	802.240,15	651.888,67	-49.448,52
PENSIONAMENTI ANTICIPATI PER ADDETTI A LAVORAZIONI CON IMPIEGO DI AMIANTO - ART. 13, CO. 6-8, L. 257/92	21.310,86	0,00	0,00	21.310,86	21.229,45	81,41
RICONOSCIMENTO PEREQUAZIONE ART.1 D.L. 65/2015 (SENTENZA C.C. 70/2015)	7.456.249,25	0,00	0,00	7.456.249,25	7.602.753,00	-148.503,75
TOTALIZZAZIONE PERIODI ASSICURATIVI - D. LGS. 42/2008	478.293,72	0,00	0,00	478.293,72	472.838,73	5.354,99
MAGG. SOCIALI - ART. 1, L. 140/1985 E SUCC. PROROGHE	39.544,36	0,00	0,00	39.544,36	43.478,28	-3.933,92
PENSIONAMENTI ANTICIPATI PER ADDETTI A LAVORAZIONI PARTICOLARMENTE FATICOSE E PESANTI - D. LGS. 67/2011	57.560,59	0,00	0,00	57.560,59	56.316,73	1.243,88
SALVAGUARDATI - ART. 22, CO. 1, O.L. 95/2012, CONV. CON L.135/2012 (SECONDA SALVAGUARDIA)	11.181.891,43	0,00	0,00	11.181.891,43	19.820.177,27	-8.858.465,84
SALVAGUARDATI - ART. 1, CO. 194 E SS., L. 147/2013 (QUINTA SALVAGUARDIA)	14.068,84	0,00	0,00	14.068,84	31.327,20	-17.258,36
MODIFICA PEREQUAZIONE AUTOMATICA - ART. 69, CO. 1, L. 388/2000	3.421.544,10	0,00	0,00	3.421.544,10	8.038.126,00	-4.618.583,90
SOMMA AGGIUNTIVA - ART. 5, CO. 1-4, L. 127/2007	262.289,45	0,00	0,00	262.289,45	269.856,00	-7.588,55
ONERE PER L'APPLICAZIONE IN MISURA INTERA DELLA PEREQUAZIONE - ART. 5, CO. 6, L. 127/2007	3.417.188,00	0,00	0,00	3.417.188,00	3.417.188,00	0,00
ONERE PER CUMULO PERIODI ASSICURATIVI A FINI PENSIONISTICI - ART. 1, CO. 239 E SS., L. 228/2012	630.600,00	0,00	0,00	630.600,00	620.700,00	10.100,00
SALVAGUARDATI - ART. 2, L. 147/2014 (SESTA SALVAGUARDIA)	500.664,04	0,00	0,00	500.664,04	1.032.363,11	-531.719,07



Gestione n. 2

2020

ONERE PER L'ESTENSIONE DEL REGIME DI CUI ALL'ART. 1, CO. 9 L. 243/2004 ("OPZIONE DONNA") - ART. 1, CO. 281, L. 208/2015	879.701,35	0,00	0,00	679.701,35	540.490,85	139.210,50
SALVAGUARDATI - ART. 1, CO. 263-270, L. 208/2015 (SETTIMA SALVAGUARDIA)	567.628,56	0,00	0,00	567.628,56	1.291.901,59	-724.273,03
SALVAGUARDATI - ART. 1, CO. 231, L. 228/2012 (TERZA SALVAGUARDIA)	3.112,22	0,00	0,00	3.112,22	58.520,36	-55.408,14
MAGG. SOCIALE TRATT. MINIMO - ART. 38, LETT. A), L. 448/2001	4.727,31	0,00	0,00	4.727,31	0,00	4.727,31
SALVAGUARDATI - L. 232/2016 (OTTAVA SALVAGUARDIA)	1.064.739,27	0,00	0,00	1.064.739,27	1.478.831,16	-414.091,89
ONERE DERIVANTE DALL'ABOLIZIONE DELLA PENALIZZAZIONE PER L'ACCESSO ALLA PENSIONE ANTICIPATA CON ETÀ INFERIORE A 62 ANNI - AI SENSI DELL'ART. 1, COMMA 299, DELLA LEGGE N. 208/2015 - COMMA 113 L. 190/2014 - COMMA 194 L. 232/2016	1.924.800,00	0,00	0,00	1.924.800,00	1.450.600,00	474.200,00
PREPENSIONAMENTO LAVORATORI PRECOCI COMMI 199-205 L. 232/2016	211.442,40	0,00	0,00	211.442,40	303.808,96	-92.366,56
PENSIONE QUOTA 100 - ART 14 D.L. N. 4/2019	8.538.149,14	0,00	0,00	8.538.149,14	2.749.749,84	5.788.399,50
PENSIONAMENTO ANTICIPATO EX ART 15 D.L. N. 4/2019	3.108.864,54	0,00	0,00	3.108.864,54	1.004.343,52	2.104.521,02
<b>TOTALE A CARICO GIAS (B)</b>	<b>44.367.218,68</b>	<b>0,00</b>	<b>0,00</b>	<b>44.367.218,68</b>	<b>51.156.787,36</b>	<b>-6.789.568,68</b>
<b>SPESE PER PRESTAZIONI ISTITUZIONALI (A+B)</b>	<b>1.990.011.462,45</b>	<b>2.490.349,00</b>	<b>3.020.750,00</b>	<b>1.990.541.863,45</b>	<b>1.988.247.130,37</b>	<b>2.294.733,08</b>

2020

Gestione n. 2

Allegato B2/5

TRASFERIMENTI PASSIVI			
DESCRIZIONE	CONSUNTIVO 2020	CONSUNTIVO 2019	VARIAZIONI
CONTRIBUZIONE A FAVORE DEGLI ENTI DI PATRONATO E DI ASSISTENZA SOCIALE	1.043.968,05	1.156.579,85	-112.611,80
TRASFERIMENTI PER FINANZIAMENTO DELLA COMMISSIONE DI VIGILANZA SUI FONDI PENSIONE AI SENSI DELL'ART. 59, C. 39, LEGGE N. 449/1997	15.292,45	18.151,58	-2.859,13
TRASFERIMENTO ALLO STATO DI SOMME GIÀ DESTINATE A ONPI - ART. 12, COMMA 3 E 4, LEGGE N. 55/1958 ART. 1 DUODECIES, LEGGEN. 641/1978	1.573.821,17	1.743.587,72	-169.766,55
<b>TOTALE</b>	<b>2.633.081,67</b>	<b>2.918.319,15</b>	<b>-285.237,48</b>

Gestione n. 2

2020

EX INPDAI

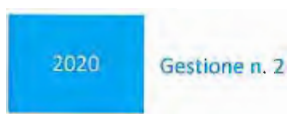
Allegato A3

**CONTABILITA' SEPARATA EX FONDO DI PREVIDENZA PER I DIRIGENTI DI AZIENDE INDUSTRIALI**  
**SITUAZIONE PATRIMONIALE AL 31 DICEMBRE 2020**

ATTIVO				
Codice Conto	Denominazione conto	Consistenza al 31/12/2020	Consistenza al 31/12/2019	Variazioni
<b>B</b>	<b>IMMOBILIZZAZIONI</b>			
II	Immobilizzazioni Materiali			
1	Terreni e fabbricati			
	Fondo ammortamento immobili	-190.713.710,33	-185.557.059,47	-5.156.650,86
	Immobili da reddito	969.395.563,26	1.031.796.166,49	-62.400.603,23
	Immobili strumentali	7.189.980,00	7.189.980,00	0,00
	Quota di partecipazione all'acquisizione di immobili strumentali adibiti ad uffici	102.322,47	101.959,60	362,87
	<b>TOTALE</b>	<b>785.974.155,40</b>	<b>853.531.046,62</b>	<b>-67.556.891,22</b>
III	Immobilizzazioni Finanziarie			
2	Crediti			
2d	verso altri			
	Mutui ad enti ed istituti vari	582.696,95	582.696,95	0,00
	Mutui ipotecari al personale art. 59 DPR 509/1979	2.184.661,55	2.628.622,32	-443.760,77
3	Altri titoli			
	Fondi immobiliari	59.822.508,98	41.604.236,20	18.218.272,78
4	Crediti finanziari diversi			
	Crediti diversi	65.156,57	65.156,57	0,00
	<b>TOTALE</b>	<b>62.655.224,05</b>	<b>44.680.712,04</b>	<b>17.774.512,01</b>
	<b>TOTALE IMMOBILIZZAZIONI</b>	<b>848.629.379,45</b>	<b>898.411.758,66</b>	<b>-49.782.379,21</b>
<b>C</b>	<b>ATTIVO CIRCOLANTE</b>			
II	Residui attivi			
2	Crediti verso iscritti, soci e terzi			
	Crediti per alienazione di immobili e diritti reali	9.998.128,62	9.998.128,62	0,00
	Crediti per aliquote contributive a carico dei datori di lavoro e/o degli iscritti	38.168.808,96	38.399.282,70	-230.473,74
	Crediti per poste correttive e compensative di spese correnti	31.046.019,47	41.845.687,86	-10.799.668,39
	Crediti verso iscritti soci e terzi per entrate non classificabili in altre voci	794.147,91	794.477,66	-329,75
	Fondo svalutazione crediti contributivi	-33.996.222,00	-37.791.167,89	3.794.945,89
5	Crediti verso altri			
	Crediti per altre riscossioni	1.797.953,00	1.805.971,70	-8.018,70
	<b>TOTALE</b>	<b>47.808.835,96</b>	<b>55.052.380,65</b>	<b>-7.243.544,69</b>
	<b>TOTALE ATTIVO CIRCOLANTE</b>	<b>47.808.835,96</b>	<b>55.052.380,65</b>	<b>-7.243.544,69</b>
<b>D</b>	<b>RATEI E RISCONTI</b>			
I	Ratei e Risconti			
1	Ratei attivi			
	Ratei attivi	174.588.000,00	194.467.000,00	-19.879.000,00
	<b>TOTALE</b>	<b>174.588.000,00</b>	<b>194.467.000,00</b>	<b>-19.879.000,00</b>
	<b>TOTALE RATEI E RISCONTI</b>	<b>174.588.000,00</b>	<b>194.467.000,00</b>	<b>-19.879.000,00</b>
	<b>TOTALE ATTIVO</b>	<b>1.071.026.215,41</b>	<b>1.147.931.139,31</b>	<b>-76.904.923,9</b>


 Il Segretario

Rendiconti Generali – Anno 2020



PASSIVO				
Codice Conto	Denominazione conto	Consistenza al 31/12/2020	Consistenza al 31/12/2019	Variazioni
A	<b>PATRIMONIO NETTO</b>			
V	Contributi per ripiano disavanzi			
1	Contributi per ripiano disavanzi			
	Ripiano delle anticipazioni di bilancio	10.537.243.801,79	10.537.243.801,79	0,00
	<b>TOTALE</b>	<b>10.537.243.801,79</b>	<b>10.537.243.801,79</b>	<b>0,00</b>
VIII	Avanzi (Disavanzi) economici portati a nuovo			
1	Avanzi (Disavanzi) economici portati a nuovo			
	Disavanzo economico esercizi precedenti	-50.958.293.857,49	-46.700.000.651,18	-4.258.293.206,31
	<b>TOTALE</b>	<b>-50.958.293.857,49</b>	<b>-46.700.000.651,18</b>	<b>-4.258.293.206,31</b>
IX	Avanzo (Disavanzo) economico d'esercizio			
1	Avanzo (Disavanzo) economico d'esercizio			
	Disavanzo economico d'esercizio	-4.367.286.403,88	-4.258.293.206,31	-108.993.197,57
	<b>TOTALE</b>	<b>-4.367.286.403,88</b>	<b>-4.258.293.206,31</b>	<b>-108.993.197,57</b>
	<b>TOTALE PATRIMONIO NETTO</b>	<b>-44.788.336.459,58</b>	<b>-40.421.050.055,70</b>	<b>-4.367.286.403,88</b>
C	<b>FONDI PER RISCHI ED ONERI</b>			
I	Fondi per Rischi ed oneri			
3	per altri rischi e oneri futuri			
	Fondo accantonamento art. 39 L. 153/69	7.409.690,65	7.409.690,65	0,00
	<b>TOTALE</b>	<b>7.409.690,65</b>	<b>7.409.690,65</b>	<b>0,00</b>
	<b>TOTALE FONDI PER RISCHI ED ONERI</b>	<b>7.409.690,65</b>	<b>7.409.690,65</b>	<b>0,00</b>
E	<b>DEBITI</b>			
I	Debiti			
10	Debiti verso iscritti, soci e terzi per prestazioni dovute			
	Debiti per le spese per prestazioni istituzionali	85.562.712,80	83.068.028,06	2.494.684,74
11	Debiti verso lo Stato ed altri soggetti pubblici			
	Debiti per trasferimenti passivi allo Stato e ad altri soggetti pubblici	2.829.209,49	2.853.431,87	-224.222,38
12	Debiti diversi			
	Debiti diversi	1.637.559,65	1.637.559,65	0,00
	Debiti per oneri finanziari	4.539.461,96	4.540.616,77	-1.154,81
	Debiti per poste correttive e compensative di entrate correnti	1.031.932,88	1.031.932,88	0,00
	Rapporti diretti di c/c tra gestioni e tra le gestioni e le separate contabilità	45.740.002.907,56	41.452.651.635,13	4.287.351.272,43
	<b>TOTALE</b>	<b>45.835.403.784,34</b>	<b>41.545.783.204,36</b>	<b>4.289.620.579,98</b>
	<b>TOTALE DEBITI</b>	<b>45.835.403.784,34</b>	<b>41.545.783.204,36</b>	<b>4.289.620.579,98</b>
F	<b>RATEI E RISCONTI</b>			
I	Ratei e Risconti			
1	Ratei passivi			
	Ratei passivi	16.549.200,00	15.788.300,00	760.900,00
	<b>TOTALE</b>	<b>16.549.200,00</b>	<b>15.788.300,00</b>	<b>760.900,00</b>
	<b>TOTALE RATEI E RISCONTI</b>	<b>16.549.200,00</b>	<b>15.788.300,00</b>	<b>760.900,00</b>
	<b>TOTALE PASSIVO</b>	<b>1.071.026.215,41</b>	<b>1.147.831.139,31</b>	<b>-76.904.923,90</b>

Gestione n. 2

2020

Allegato B3

**CONTABILITA' SEPARATA EX FONDO DI PREVIDENZA PER I DIRIGENTI DI AZIENDE INDUSTRIALI**  
**CONTO ECONOMICO DELL'ANNO 2020**

Codice Conto	Denominazione conto	Consuntivo 2020	Consuntivo 2019	Variazioni
<b>A</b>	<b>VALORE DELLA PRODUZIONE</b>			
A.01	PROVENTI E CORRISPETTIVI PER LA PRODUZIONE DELLE PRESTAZIONI E/O SERVIZI			
	ENTRATE ACCERTATE NELL'ESERCIZIO			
	Aliquote contributive a carico dei datori di lavoro e/o degli iscritti	1.325.223.823,54	1.434.042.014,42	-108.818.190,88
	Poste correttive e compensative di entrate correnti per proventi e corrispettivi derivanti dalla vendita di beni e/o prestazione di servizi	-277.700,83	-156.652,94	-121.047,89
	Quote di partecipazione degli iscritti all'onere di specifiche gestioni	19.574.629,08	15.874.548,94	3.700.080,12
	RETTIFICA DELLE ENTRATE ACCERTATE NELL'ESERCIZIO CON I MOVIMENTI DEI RATEI E DEI RISCONTI			
	Contributi a carico dei datori di lavoro e/o degli iscritti (Ratei attivi finali)	174.588.000,00	194.467.000,00	-19.879.000,00
	Contributi a carico dei datori di lavoro e/o degli iscritti (Ratei attivi iniziali)	-194.467.000,00	-198.171.000,00	3.704.000,00
	<b>TOTALE PROVENTI E CORRISPETTIVI PER LA PRODUZIONE DELLE PRESTAZIONI E/O SERVIZI</b>	<b>1.324.641.751,77</b>	<b>1.446.055.910,42</b>	<b>-121.414.158,65</b>
A.05	ALTRI RICAVI E PROVENTI			
	ENTRATE ACCERTATE NELL'ESERCIZIO			
	Entrate non classificabili in altre voci	310.487,41	174.838,87	135.648,74
	Trasferimenti da GIAS	5.457.298,10	5.518.091,17	-58.793,07
	Valori di copertura di periodi assicurativi	121.803,55	579.561,98	-457.758,43
	<b>TOTALE ALTRI RICAVI E PROVENTI</b>	<b>5.889.589,06</b>	<b>6.270.491,82</b>	<b>-380.902,76</b>
	<b>TOTALE VALORE DELLA PRODUZIONE</b>	<b>1.330.531.340,83</b>	<b>1.452.326.402,24</b>	<b>-121.795.061,41</b>
<b>B</b>	<b>COSTO DELLA PRODUZIONE</b>			
B.06	COSTI PER ACQUISTO MATERIE PRIME, SUSSIDIARIE, CONSUMO E MERCI			
B.06 A	PRESTAZIONI ISTITUZIONALI			
	SPESE IMPEGNATE NELL'ESERCIZIO			
	Poste correttive e compensative di spese correnti per prestazioni istituzionali	11.939.693,72	30.920.968,41	-18.981.274,69
	Spese per prestazioni	-5.635.705.110,50	-5.655.986.209,70	20.281.099,20
	RETTIFICA DELLE SPESE IMPEGNATE NELL'ESERCIZIO CON I MOVIMENTI DEI RATEI, DEI RISCONTI E DELLE RIMANENZE			
	Spese per prestazioni istituzionali (Ratei passivi finali)	-16.549.200,00	-15.788.300,00	-760.900,00
	Spese per prestazioni istituzionali (Ratei passivi iniziali)	15.788.300,00	15.595.200,00	193.100,00
	<b>TOTALE COSTI PER ACQUISTO MATERIE PRIME, SUSSIDIARIE, CONSUMO E MERCI</b>	<b>-5.624.526.316,78</b>	<b>-5.825.258.341,29</b>	<b>732.024,51</b>
B.10	AMMORTAMENTI E SVALUTAZIONI			
B.10 D	SVALUTAZIONE DEI CREDITI COMPRESI NELL'ATTIVO CIRCOLANTE			
	ASSEGNAZIONI A FONDI E ACCANTONAMENTI VARI			
	Svalutazione crediti contributivi	-170.659,71	-96.317,34	-74.342,37
	<b>TOTALE AMMORTAMENTI E SVALUTAZIONI</b>	<b>-170.659,71</b>	<b>-96.317,34</b>	<b>-74.342,37</b>
B.14	ONERI DIVERSI DI GESTIONE			
	SPESE IMPEGNATE NELL'ESERCIZIO			
	Oneri per il trasferimento allo Stato delle economie derivanti dalla riduzione degli stanziamenti relativi a spese di amministrazione	-1.577.832,10	-1.445.187,63	-132.644,47
	Poste correttive e compensative di altre spese correnti	197.530,00	237.024,51	-39.494,51
	Spese di amministrazione	-7.060.325,75	-6.634.071,79	-426.253,96



Tomo II

Rendiconti Generali – Anno 2020

77

2020		Gestione n. 2		
	Spese non classificabili in altre voci	-44.401,14	-58.467,47	14.066,33
	Trasferimenti passivi	-15.829.131,87	-17.825.870,70	1.996.738,83
	Trasferimento dalle gestioni previdenziali delle riduzioni dei trattamenti pensionistici di importo elevato per eccantonamento - art. 1, commi da 261 a 263 della Legge 30 dicembre 2018, n. 145	-18.083.331,47	-14.013.450,03	-4.069.881,44
	Valori di copertura di periodi assicurativi	-273.510,93	-528.102,97	254.592,04
	<b>TOTALE ONERI DIVERSI DI GESTIONE</b>	<b>-42.671.003,26</b>	<b>-40.288.126,08</b>	<b>-2.402.877,18</b>
	<b>TOTALE COSTO DELLA PRODUZIONE</b>	<b>-6.667.367.979,75</b>	<b>-5.665.622.784,71</b>	<b>-1.745.195,04</b>
	<b>DIFFERENZA TRA VALORI E COSTI DELLA PRODUZIONE (A) + (-B)</b>	<b>-4.336.836.836,92</b>	<b>-4.213.296.362,47</b>	<b>-123.540.256,45</b>
<b>C</b>	<b>PROVENTI E ONERI FINANZIARI</b>			
C.16	ALTRI PROVENTI FINANZIARI			
	ENTRATE ACCERTATE NELL'ESERCIZIO			
	Redditi e proventi patrimoniali	0,00	3,04	-3,04
	Rifusione da parte della gestione per la produzione dei servizi al FLDP - Gestione assicurativa per i dirigenti di aziende industriali già iscritti al soppresso INPDAl degli oneri per interessi su depositi cauzionali passivi	1.496,03	1.505,12	-9,09
	<b>TOTALE ALTRI PROVENTI FINANZIARI</b>	<b>1.496,03</b>	<b>1.508,16</b>	<b>-12,13</b>
C.17	INTERESSI PASSIVI ED ALTRI ONERI FINANZIARI			
	SPESE IMPEGNATE NELL'ESERCIZIO			
	Oneri finanziari	-36.714,05	-51.554,72	14.840,67
	Perdite investimenti patrimoniali non unitari	-43.975.463,87	-41.226.961,99	-2.748.501,88
	<b>TOTALE INTERESSI PASSIVI ED ALTRI ONERI FINANZIARI</b>	<b>-44.012.177,92</b>	<b>-41.278.516,71</b>	<b>-2.733.861,21</b>
	<b>TOTALE PROVENTI E ONERI FINANZIARI</b>	<b>-44.010.681,89</b>	<b>-41.277.008,55</b>	<b>-2.733.673,34</b>
<b>E</b>	<b>PROVENTI E ONERI STRAORDINARI</b>			
E.20	PROVENTI STRAORDINARI			
	PROVENTI STRAORDINARI DELL'ESERCIZIO			
	Eccedenza del Fondo ammortamento immobili	13.016.941,98	13.076.175,00	-59.233,02
	Eccedenza del fondo svalutazione crediti contributivi	18.845,32	1.228.851,46	-1.210.006,14
	Plusvalore da alienazione immobili (di proprietà delle gestioni)	932.503,87	0,00	932.503,87
	<b>TOTALE PROVENTI STRAORDINARI</b>	<b>13.968.291,17</b>	<b>14.305.026,46</b>	<b>-336.735,29</b>
E.21	ONERI STRAORDINARI			
	ONERI STRAORDINARI DELL'ESERCIZIO			
	Perdita sui valori mobiliari e immobiliari	0,00	-17.200.306,92	17.200.306,92
	<b>TOTALE ONERI STRAORDINARI</b>	<b>0,00</b>	<b>-17.200.306,92</b>	<b>17.200.306,92</b>
E.23	SOPRAVVENIENZE PASSIVE ED INSUSSISTENZE DELL'ATTIVO DERIVANTI DALLA GESTIONE DEI RESIDUI			
	SOPRAVVENIENZE PASSIVE ED INSUSSISTENZE DELL'ATTIVO DERIVANTI DALLA GESTIONE DEI RESIDUI			
	Eliminazione residui attivi	-4.133.295,12	-704.641,50	-3.428.653,62
	Prelievo dal Fondo svalutazione crediti contributivi	3.946.760,28	109.440,76	3.837.319,52
	<b>TOTALE SOPRAVVENIENZE PASSIVE ED INSUSSISTENZE DELL'ATTIVO DERIVANTI DALLA GESTIONE DEI RESIDUI</b>	<b>-186.534,84</b>	<b>-595.200,74</b>	<b>408.665,90</b>
	<b>TOTALE PROVENTI E ONERI STRAORDINARI</b>	<b>13.781.756,33</b>	<b>-3.490.481,20</b>	<b>17.272.237,53</b>
	<b>RISULTATO PRIMA DELLE IMPOSTE (A) + (-B) + (-C) + (-D) + (E)</b>	<b>-4.367.085.564,48</b>	<b>-4.258.063.872,22</b>	<b>-109.001.692,28</b>
<b>F</b>	<b>IMPOSTE DELL'ESERCIZIO</b>			
F.01	IMPOSTE DELL'ESERCIZIO			
	SPESE IMPEGNATE NELL'ESERCIZIO			
	Imposte su operazioni commerciali ed altri oneri tributari	-220.839,40	-229.334,09	8.494,69
	<b>TOTALE IMPOSTE DELL'ESERCIZIO</b>	<b>-220.839,40</b>	<b>-229.334,09</b>	<b>8.494,69</b>
	<b>TOTALE IMPOSTE DELL'ESERCIZIO</b>	<b>-220.839,40</b>	<b>-229.334,09</b>	<b>8.494,69</b>
	<b>AVANZO ECONOMICO / DISAVANZO ECONOMICO</b>	<b>-4.367.286.403,88</b>	<b>-4.258.293.206,31</b>	<b>-108.993.197,57</b>

Gestione n. 2

2020

ALLEGATI EX INPDAI

## CREDITI DIVERSI

Allegato A3/1

DESCRIZIONE	CONSISTENZA al 31/12/2020	CONSISTENZA al 31/12/2019	VARIAZIONI
SANZIONI CIVILI, AMMINISTRATIVE, MULTE E AMMENDE	794.147,91	794.477,66	-329,75
RECUPERO DI PRESTAZIONI PENSIONISTICHE	31.046.019,47	41.845.687,86	-10.799.668,39
ALIENAZIONE DI IMMOBILI DA REDDITO	9.998.128,62	9.998.128,62	0,00
CREDITI DIVERSI	65.156,57	65.156,57	0,00
<b>TOTALE</b>	<b>41.903.452,57</b>	<b>52.703.450,71</b>	<b>-10.799.998,14</b>

## CONTRIBUTI A CARICO DEI DATORI DI LAVORO E DEGLI ISCRITTI

Allegato B3/1

DESCRIZIONE	CONSUNTIVO		2020		CONSUNTIVO 2019	VARIAZIONI
	ACCERTATI NEL 2020	Rateo al 31.12.2019	Rateo al 31.12.2020	DATO ECONOMICO		
CONTRIBUTI ORDINARI	1.301.683.763,14	101.148.000,00	172.897.000,00	1.283.232.763,14	1.405.904.681,38	-122.671.918,24
CONTRIBUTO DI SOLIDARIETÀ SU SOMME DESTINATE A FINALITÀ DIVERSE DALLA PREVIDENZA COMPLEMENTARE (ART. 9-BIS, D.L. 103/91, CONV. CON L. 166/91)	10.413.704,01	1.521.000,00	672.000,00	9.564.704,01	11.077.435,14	-1.512.731,13
CONTRIBUTO DI SOLIDARIETÀ SU SOMME DESTINATE ALLA PREVIDENZA COMPLEMENTARE (ART. 9-BIS, D.L. 103/91, CONV. CON L. 166/91)	13.126.356,39	1.798.000,00	1.219.000,00	12.547.356,39	13.355.897,90	-808.541,51
<b>TOTALE</b>	<b>1.325.223.823,54</b>	<b>194.467.000,00</b>	<b>174.588.000,00</b>	<b>1.305.344.823,54</b>	<b>1.430.338.014,42</b>	<b>-124.893.190,88</b>

Il Segretario

Tomo II

Rendiconti Generali – Anno 2020

79

79

2020

Gestione n. 2

Allegato B3/2

## QUOTE DI PARTECIPAZIONE DEGLI ISCRITTI

DESCRIZIONE	CONSUNTIVO 2020	CONSUNTIVO 2019	VARIAZIONI
CONTRIBUTI PER LA PROSECUZIONE VOLONTARIA	875.058,55	732.620,26	-57.561,71
CONTRIBUTO DI SOLIDARIETÀ (ART. 1, CO. 486, L. 147/2013)	7.550,66	1.302,01	6.248,65
CONTRIBUTO DI SOLIDARIETÀ (ART. 24, CO. 21, D.L. 201/2011, CONV. CON L. 214/2011) - ISCRITTI	0,00	0,00	0,00
CONTRIBUTO DI SOLIDARIETÀ (ART. 24, CO. 21, D.L. 201/2011, CONV. CON L. 214/2011) - PENSIONATI	82.958,50	140.007,23	-57.048,73
PROVENTI PER DIVIETO DI CUMULO TRA PENSIONI E REDDITI DA LAVORO	628.268,74	890.944,14	-262.675,40
RIDUZIONE DEI TRATTAMENTI PREVIDENZIALI AI SENSI DELL'ART. 1 COMMA 261 DELLA LEGGE 145/2018	18.083.331,47	14.013.450,03	4.069.881,44
RISERVE, VALORI CAPITALI E DI RISCATTO A FINI PENSIONISTICHE	97.461,14	96.225,27	1.235,87
<b>TOTALE</b>	<b>19.574.629,06</b>	<b>15.874.548,94</b>	<b>3.700.080,12</b>

Allegato B3/3

## ENTRATE NON CLASSIFICABILI IN ALTRE VOCI

DESCRIZIONE	CONSUNTIVO 2020	CONSUNTIVO 2019	VARIAZIONI
ENTRATE DIVERSE	105.159,00	132.885,42	- 27.726,42
INTERESSI PER LA RISCOSSIONE DILAZIONATA O DIFFERITA DEI CONTRIBUTI	23.609,93	41.953,25	- 18.143,32
SANZIONI CIVILI, AMMINISTRATIVE, MULTE E AMMENZE	7.264,40	0,00	7.264,40
VALORI CAPITALI E SOMME CONNESSE RELATIVI A ONERI PER ASSEGNI DI INVALIDITÀ E PENSIONI DI INABILITÀ A SEGUITO DELL'AZIONE DI SURROGAZIONE AI SENSI DELL'ART. 14, LEGGE N. 222/1984	174.254,08	0,00	174.254,08
<b>TOTALE</b>	<b>310.487,41</b>	<b>174.838,67</b>	<b>135.648,74</b>



Gestione n. 2

2020

Allegato B3/4

## SPESE PER PRESTAZIONI ISTITUZIONALI

DESCRIZIONE	CONSUNTIVO 2020				CONSUNTIVO 2019	VARIAZIONI
	IMPEGNATE NEL 2020	Rateo al 31.12.2019	Rateo al 31.12.2020	DATO ECONOMICO		
RATE DI PENSIONE A CARICO DEL FONDO	5.635.705.110,50	15.788.300,00	16.549.200,00	5.636.466.010,50	5.656.179.309,70	-19.713.299,20
<b>TOTALE A CARICO DELLA GESTIONE (A)</b>	<b>5.635.705.110,50</b>	<b>15.788.300,00</b>	<b>16.549.200,00</b>	<b>5.636.466.010,50</b>	<b>5.656.179.309,70</b>	<b>-19.713.299,20</b>
<b>- QUOTE A CARICO DELLA PT:</b>						
ANF AI PENSIONATI	0,00	0,00	0,00	0,00	206.454,00	-206.454,00
<b>- QUOTE A CARICO DELLA GIAS:</b>						
MAGG. PENSIONE EX COMBATTENTI, ART.6, L.140/85 E L.544/88	47.965,79	0,00	0,00	47.965,79	50.853,90	-2.888,11
PENSIONAMENTI ANTICIPATI PER ADDETTI A LAVORAZIONI CON IMPIEGO DI AMIANTO - ART. 13, CO. 6-8, L. 237/92	4.189.450,77	0,00	0,00	4.189.450,77	4.606.436,59	-416.985,82
RICONOSCIMENTO PEREQUAZIONE ART.1 D.L. 85/2015 (SENTENZA C.C. 70/2015)	1.237.658,29	0,00	0,00	1.237.658,29	1.312.845,76	-75.187,47
TOTALIZZAZIONE PERIODI ASSICURATIVI - D. LGS. 42/2006	25.837.295,59	0,00	0,00	25.837.295,59	23.699.607,11	2.137.688,48
MAGG. SOCIALI - ART. 1, L. 140/1985 E SUCC. PROROGHE	5.478,96	0,00	0,00	5.478,96	3.216,76	2.262,20
SALVAGUARDATI - ART. 22, CO. 1, D.L. 95/2012, CONV. CON L. 135/2012 (SECONDA SALVAGUARDIA)	685.267,13	0,00	0,00	685.267,13	1.736.398,85	-1.051.131,52
SALVAGUARDATI - ART. 1, CO. 231, L. 228/2012 (TERZA SALVAGUARDIA)	789.180,10	0,00	0,00	789.180,10	2.122.520,68	-1.333.340,58
SALVAGUARDATI - ARTT. 11 E 11-BIS, D.L. 102/2013, CONV. CON L. 124/2013 (QUARTA SALVAGUARDIA)	76.628,92	0,00	0,00	76.628,92	113.537,15	-36.908,23
SALVAGUARDATI - ART. 1, CO. 194 E SS., L. 147/2013 (QUINTA SALVAGUARDIA)	654.739,43	0,00	0,00	654.739,43	1.594.383,82	-939.644,39
MODIFICA PEREQUAZIONE AUTOMATICA - ART. 69, CO. 1, L. 388/2000	8.827.604,04	0,00	0,00	8.827.604,04	20.268.564,00	-11.640.959,96
SOMMA AGGIUNTIVA - ART. 5, CO. 1-4, L. 127/2007	108.270,64	0,00	0,00	108.270,64	112.713,05	-4.442,41
ONERE PER L'APPLICAZIONE IN MISURA INTERA DELLA PEREQUAZIONE - ART. 5, CO. 6, L. 127/2007	8.958.619,00	0,00	0,00	8.958.619,00	8.958.619,00	0,00
ONERE PER CUMULO PERIODI ASSICURATIVI A FINI PENSIONISTICI - ART. 1, CO. 239 E SS., L. 228/2012	13.021.100,00	0,00	0,00	13.021.100,00	12.369.000,00	652.100,00



Tomo II

Rendiconti Generali - Anno 2020

81

81



SALVAGUARDATI - ART. 2, L. 147/2014 (SESTA SALVAGUARDIA)	1.765.114,52	0,00	0,00	1.765.114,52	3.833.107,63	-2.067.993,11
ONERE PER L'ESTENSIONE DEL REGIME DI CUI ALL'ART. 1, CO. 9, L. 243/2004 ("OPZIONE DONNA") - ART. 1, CO. 261, L. 208/2015	6.349.020,45	0,00	0,00	8.349.020,45	5.001.119,37	1.347.901,08
SALVAGUARDATI - ART. 1, CO. 263-270, L. 208/2015 (SETTIMA SALVAGUARDIA)	2.024.723,34	0,00	0,00	2.024.723,34	4.172.560,20	-2.147.836,86
RATE DI PENSIONE CONNESSE AI PENSIONAMENTI EDITORIA	3.446.008,40	0,00	0,00	3.446.008,40	4.166.367,90	-720.359,50
MAGG. SOCIALE TRATT. MINIMO - ART. 38, LETT. A), L. 448/2001	5.171,49	0,00	0,00	5.171,49	3.600,53	1.570,96
SALVAGUARDATI - L. 232/2016 (OTTAVA SALVAGUARDIA)	4.129.946,47	0,00	0,00	4.129.946,47	6.227.260,33	-2.097.313,86
ONERE DERIVANTE DALL'ABOLIZIONE DELLA PENALIZZAZIONE PER L'ACCESSO ALLA PENSIONE ANTICIPATA CON ETÀ INFERIORE A 62 ANNI- AI SENSI DELL'ART.1, COMMA 289, DELLA LEGGE N. 208/2015 -COMMA 113 L. 190/2014 - COMMA 194 L. 232/2016	5.762.800,00	0,00	0,00	5.762.800,00	4.343.000,00	1.419.800,00
PREPENSIONAMENTO LAVORATORI PRECOCI COMMI 199-205 L. 232/2016	643.938,81	0,00	0,00	643.938,81	1.068.329,12	-424.390,31
PENSIONE QUOTA 100 - ART 14 D.L. N. 4/2019	116.266.684,05	0,00	0,00	116.266.684,05	51.304.098,91	64.962.585,14
PENSIONAMENTO ANTICIPATO EX ART 15 D.L. N. 4/2019	11.529.768,58	0,00	0,00	11.529.768,58	5.609.147,69	5.920.620,89
<b>TOTALE A CARICO PT E GIAS (B)</b>	<b>216.162.434,77</b>	<b>0,00</b>	<b>0,00</b>	<b>216.162.434,77</b>	<b>162.883.742,35</b>	<b>53.278.892,42</b>
<b>SPESE PER PRESTAZIONI ISTITUZIONALI (A+B)</b>	<b>5.851.857.545,27</b>	<b>15.788.300,00</b>	<b>16.549.200,00</b>	<b>5.852.628.445,27</b>	<b>5.819.083.052,05</b>	<b>33.565.393,22</b>

Gestione n. 2

2020

Allegato B3/5

## TRASFERIMENTI PASSIVI

DESCRIZIONE	CONSUNTIVO 2020	CONSUNTIVO 2019	VARIAZIONI
CONTRIBUZIONE A FAVORE DEGLI ENTI DI PATRONATO E DI ASSISTENZA SOCIALE	2.629.209,49	2.853.431,87	-224.222,38
TRASFERIMENTI PER FINANZIAMENTO DELLA COMMISSIONE DI VIGILANZA SUI FONDI PENSIONE AI SENSI DELL'ART. 59, C. 39, LEGGE N. 449/1997	134.662,87	148.415,33	-13.752,46
VALORI PER LA COPERTURA DEI PERIODI ASSICURATIVI TRASFERITI AD ALTRI ENTI DI PREVIDENZA	13.065.259,51	14.824.023,50	-1.758.763,99
<b>TOTALE</b>	<b>15.829.131,87</b>	<b>17.825.870,70</b>	<b>-1.996.738,83</b>

2020	Gestione n. 2
------	---------------

## FONDO PENSIONI LAVORATORI DIPENDENTI AL NETTO DELLE CONTABILITA'

FONDO PENSIONI LAVORATORI DIPENDENTI AL NETTO DELLE CONTABILITA' SEPARATE				
Allegato A4				
ATTIVO				
Codice Conto	Denominazione conto	Consistenza al 31/12/2020	Consistenza al 31/12/2019	Variazioni
B	IMMOBILIZZAZIONI			
II	Immobilizzazioni Materiali			
1	Terreni e fabbricati			
	Quota di partecipazione all'acquisizione di immobili strumentali adibiti ad uffici	14.229.966,49	16.037.365,62	-1.807.399,13
	<b>TOTALE</b>	<b>14.229.966,49</b>	<b>16.037.365,62</b>	<b>-1.807.399,13</b>
	<b>TOTALE IMMOBILIZZAZIONI</b>	<b>14.229.966,49</b>	<b>16.037.365,62</b>	<b>-1.807.399,13</b>
C	ATTIVO CIRCOLANTE			
II	Residui attivi			
2	Crediti verso iscritti, soci e terzi			
	Crediti per aliquote contributive a carico dei datori di lavoro e/o degli iscritti	58.906.402.253,78	56.243.328.586,57	2.663.073.667,21
	Crediti per poste correttive e compensative di spese correnti	979.108.804,62	1.104.763.012,99	-125.654.208,17
	Crediti verso iscritti soci e terzi per entrate non classificabili in altre voci	201.320.218,11	227.169.444,28	-25.849.226,17
	Fondo svalutazione crediti contributivi	-46.904.084.379,73	-43.884.334.546,12	-3.019.749.833,61
	Fondo svalutazione crediti per prestazioni da recuperare	-440.598.962,17	-497.143.355,85	56.544.393,68
4	Crediti verso lo Stato ed altri soggetti pubblici			
	Crediti per trasferimenti da parte delle Regioni	565.771.726,05	565.771.726,05	0,00
	Crediti per trasferimenti da parte di altri Enti del settore pubblico	166.547.680,39	166.547.680,39	0,00
	<b>TOTALE</b>	<b>13.474.467.341,25</b>	<b>13.926.102.548,31</b>	<b>-451.635.207,06</b>
	<b>TOTALE ATTIVO CIRCOLANTE</b>	<b>13.474.467.341,25</b>	<b>13.926.102.548,31</b>	<b>-451.635.207,06</b>
D	RATEI E RISCONTI			
I	Ratei e Risconti			
1	Ratei attivi			
	Ratei attivi	14.529.913.363,44	15.423.043.522,30	-893.130.158,86
	<b>TOTALE</b>	<b>14.529.913.363,44</b>	<b>15.423.043.522,30</b>	<b>-893.130.158,86</b>
	<b>TOTALE RATEI E RISCONTI</b>	<b>14.529.913.363,44</b>	<b>15.423.043.522,30</b>	<b>-893.130.158,86</b>
	<b>TOTALE ATTIVO</b>	<b>28.018.610.671,18</b>	<b>29.366.183.436,23</b>	<b>-1.346.572.765,05</b>

Gestione n. 2

2020

PASSIVO				
Codice Conto	Denominazione conto	Consistenza al 31/12/2020	Consistenza al 31/12/2019	Variazioni
A	PATRIMONIO NETTO			
II	Riserve obbligatorie e derivanti da legge			
1	Riserve obbligatorie e derivanti da legge			
	Riserve obbligatorie	69.596.720.187,22	66.646.899.456,97	2.949.820.708,25
	<b>TOTALE</b>	<b>69.596.720.187,22</b>	<b>66.646.899.456,97</b>	<b>2.949.820.708,25</b>
VIII	Avanzi (Disavanzi) economici portati a nuovo			
1	Avanzi (Disavanzi) economici portati a nuovo			
	Disavanzo economico esercizi precedenti	-70.295.764.671,74	-79.169.998.541,73	8.874.233.869,99
	<b>TOTALE</b>	<b>-70.295.764.671,74</b>	<b>-79.169.998.541,73</b>	<b>8.874.233.869,99</b>
IX	Avanzo (Disavanzo) economico d'esercizio			
1	Avanzo (Disavanzo) economico d'esercizio			
	Avanzo di esercizio	6.450.104.356,46	8.874.233.869,99	-2.424.129.513,53
	<b>TOTALE</b>	<b>6.450.104.356,46</b>	<b>8.874.233.869,99</b>	<b>-2.424.129.513,53</b>
	<b>TOTALE PATRIMONIO NETTO</b>	<b>6.751.059.851,94</b>	<b>-3.548.865.212,77</b>	<b>9.399.925.064,71</b>
C	FONDI PER RISCHI ED ONERI			
I	Fondi per Rischi ed oneri			
3	per altri rischi e oneri futuri			
	Fondi speciali di previdenza trasferiti dall'Istituto nazionale assicurazioni (art. 70, L. 144/99)	53.655.595,65	53.655.595,65	0,00
	Fondo accantonamento art. 39 L. 153/68	4.745.612,86	4.745.612,86	0,00
	Somme accantonate per la copertura degli oneri L. 336/70 e L. 824/71	6.673,01	31.265,36	-24.592,35
	<b>TOTALE</b>	<b>58.407.881,52</b>	<b>58.432.473,87</b>	<b>-24.592,35</b>
	<b>TOTALE FONDI PER RISCHI ED ONERI</b>	<b>58.407.881,52</b>	<b>58.432.473,87</b>	<b>-24.592,35</b>
E	DEBITI			
I	Debiti			
9	Debiti verso Istituti di previdenza e sicurezza sociale			
	Debiti verso Istituti di previdenza per oneri finanziari	3.850,58	3.850,58	0,00
10	Debiti verso iscritti, soci e terzi per prestazioni dovute			
	Debiti per le spese per prestazioni istituzionali	2.816.778.135,45	2.661.512.600,98	155.265.534,47
11	Debiti verso lo Stato ed altri soggetti pubblici			
	Debiti per trasferimenti passivi allo Stato e ad altri soggetti pubblici	196.280.533,41	226.944.836,66	-30.664.303,25
12	Debiti diversi			
	Debiti diversi	63.115,46	63.115,46	0,00
	Debiti per oneri finanziari	1.268.055.930,94	1.268.055.930,94	0,00
	Debiti per poste correttive e compensative di entrate correnti	10.750.654,35	10.090.735,90	659.918,45
	Debito verso la gestione per la regolazione dei rapporti debitori verso lo Stato per anticipazioni sul fabbisogno finanziario	11.897.225.378,28	3.932.135.631,30	7.965.089.746,98
	Rapporti diretti di c/c tra gestioni e tra le gestioni e le separate contabilità	5.593.977.339,25	24.520.770.473,31	-18.926.793.134,06
	<b>TOTALE</b>	<b>21.783.134.937,72</b>	<b>32.619.577.175,13</b>	<b>-10.836.442.237,41</b>
	<b>TOTALE DEBITI</b>	<b>21.783.134.937,72</b>	<b>32.619.577.175,13</b>	<b>-10.836.442.237,41</b>
F	RATEI E RISCONTI			
I	Ratei e Risconti			
1	Ratei passivi			
	Ratei passivi	426.008.000,00	336.039.000,00	89.969.000,00
	<b>TOTALE</b>	<b>426.008.000,00</b>	<b>336.039.000,00</b>	<b>89.969.000,00</b>
	<b>TOTALE RATEI E RISCONTI</b>	<b>426.008.000,00</b>	<b>336.039.000,00</b>	<b>89.969.000,00</b>
	<b>TOTALE PASSIVO</b>	<b>28.018.810.671,18</b>	<b>29.365.183.436,23</b>	<b>-1.346.672.765,05</b>

2020

Gestione n. 2

Allegato B4

**FONDO PENSIONI LAVORATORI DIPENDENTI AL NETTO DELLE CONTABILITA' SEPARATE**  
**CONTO ECONOMICO DELL'ANNO 2020**

Codice Conto	Denominazione conto	Consuntivo 2020	Consuntivo 2019	Variazioni
<b>A</b>	<b>VALORE DELLA PRODUZIONE</b>			
A.01	PROVENTI E CORRISPETTIVI PER LA PRODUZIONE DELLE PRESTAZIONI E/O SERVIZI			
	ENTRATE ACCERTATE NELL'ESERCIZIO			
	Alliquote contributive a carico dei datori di lavoro e/o degli iscritti	101.216.094.065,48	108.575.991.349,08	-7.359.897.283,60
	Poste correttive e compensative di entrate correnti per proventi e corrispettivi derivanti dalla vendita di beni e/o prestazione di servizi	-15.261.939,43	-23.404.869,96	8.142.930,53
	Quote di partecipazione degli iscritti all'onere di specifiche gestioni	542.448.260,99	483.776.252,94	58.672.008,05
	RETTIFICA DELLE ENTRATE ACCERTATE NELL'ESERCIZIO CON I MOVIMENTI DEI RATEI E DEI RISCONTI			
	Contributi a carico dei datori di lavoro e/o degli iscritti (Ratei attivi finali)	14.529.913.363,44	15.423.043.522,30	-893.130.158,86
	Contributi a carico dei datori di lavoro e/o degli iscritti (Ratei attivi iniziali)	-15.423.043.522,30	-14.699.488.908,79	-723.554.613,51
	<b>TOTALE PROVENTI E CORRISPETTIVI PER LA PRODUZIONE DELLE PRESTAZIONI E/O SERVIZI</b>	<b>100.850.150.228,18</b>	<b>109.759.917.345,57</b>	<b>-8.909.767.117,39</b>
A.05	ALTRI RICAVI E PROVENTI			
	ENTRATE ACCERTATE NELL'ESERCIZIO			
	Contributi per pensionamenti anticipati	0,00	0,00	0,00
	Contributo di solidarietà - Art. 25 L. 41/1986	10.285.065,00	10.694.832,20	-409.767,20
	Entrate non classificabili in altre voci	181.511.056,47	258.594.724,77	-77.083.668,30
	Recupero del contributo in conto interessi sui mutui concessi ai conduttori per l'acquisto degli immobili dell'istituto (Investimenti unitari) ai sensi dell'art. 6, comma 9, del D.LGS. n. 104/1996	748,03	466,01	280,02
	Trasferimenti da GIAS	4.332.323.651,65	5.212.411.389,97	-880.087.738,32
	Trasferimenti da parte delle Regioni	0,00	0,00	0,00
	Trasferimenti da parte di altri Enti del settore pubblico	953.882,06	1.548.000,66	-594.118,60
	Valori di copertura di periodi assicurativi	14.962.957.678,86	7.973.502.854,87	6.989.454.824,19
	<b>TOTALE ALTRI RICAVI E PROVENTI</b>	<b>19.488.032.080,07</b>	<b>13.456.752.268,28</b>	<b>6.031.279.811,79</b>
	<b>TOTALE VALORE DELLA PRODUZIONE</b>	<b>120.338.182.308,25</b>	<b>123.216.669.613,85</b>	<b>-2.878.487.305,60</b>
<b>B</b>	<b>COSTO DELLA PRODUZIONE</b>			
B.06	COSTI PER ACQUISTO MATERIE PRIME, SUSSIDIARIE, CONSUMO E MERCI			
B.06 A	PRESTAZIONI ISTITUZIONALI			
	SPESA IMPEGNATA NELL'ESERCIZIO			
	Onere per il trasferimento allo Stato dei risparmi di spesa conseguiti ai sensi dell'art. 1, comma 301, della legge 23 dicembre 2014, n. 190, che ha disposto la soppressione dell'art. 5, comma 1, ultimo periodo, della legge n. 323/2000 - art. 1, comma 305, della legge n. 190/2014	0,00	-6.359.036,00	6.359.036,00
	Oneri gestione casa di riposo di Camogli	-2.105.041,87	-1.659.888,27	-445.173,60
	Oneri prestazioni economiche e accessorie connessi alla prevenzione e cura invalidità	-37.454,19	-232.163,77	194.709,58
	Poste correttive e compensative di spese correnti per prestazioni istituzionali	489.275.432,60	650.098.586,73	-160.823.154,13
	Spese per prestazioni	-104.371.698.035,24	-103.458.233.392,64	-913.464.642,60
	RETTIFICA DELLE SPESE IMPEGNATE NELL'ESERCIZIO CON I MOVIMENTI DEI RATEI, DEI RISCONTI E DELLE RIMANENZE			
	Spese per prestazioni istituzionali (Ratei passivi finali)	-426.008.000,00	-336.039.000,00	-89.969.000,00
	Spese per prestazioni istituzionali (Ratei passivi iniziali)	336.039.000,00	376.956.000,00	-40.917.000,00

Gestione n. 2

2020

	<b>TOTALE COSTI PER ACQUISTO MATERIE PRIME, SUSSIDIARIE, CONSUMO E MERCI</b>	<b>-103.974.534.098,70</b>	<b>-102.775.468.873,95</b>	<b>-1.199.065.224,75</b>
B.10	AMMORTAMENTI E SVALUTAZIONI			
B.10 D	SVALUTAZIONE DEI CREDITI COMPRESI NELL'ATTIVO CIRCOLANTE			
	ASSEGNAZIONI A FONDI E ACCANTONAMENTI VARI			
	Svalutazione crediti contributivi	-4.534.984.291,48	-8.161.942.022,12	1.626.957.730,64
	<b>TOTALE AMMORTAMENTI E SVALUTAZIONI</b>	<b>-4.534.984.291,48</b>	<b>-6.161.942.022,12</b>	<b>1.626.957.730,64</b>
B.13	ACCANTONAMENTI AI FONDI PER ONERI			
	QUOTE DI ACCANTONAMENTO DELL'ESERCIZIO			
	Assegnazioni e prelievi da riserve tecniche e fondi per la copertura di oneri futuri	24.592,35	29.063,95	-4.471,60
	<b>TOTALE ACCANTONAMENTI AI FONDI PER ONERI</b>	<b>24.592,35</b>	<b>29.063,95</b>	<b>-4.471,60</b>
B.14	ONERI DIVERSI DI GESTIONE			
	SPESE IMPEGNATE NELL'ESERCIZIO			
	Concorso del F.P.L.D. alla gestione minatori Art. 8 Legge 5/1960	-9.867.567,98	-10.453.053,59	585.485,61
	Oneri per il trasferimento allo Stato delle economie derivanti dalla riduzione degli stanziamenti relativi a spese di amministrazione	-234.898.273,03	-245.587.922,46	10.689.649,43
	Spese di amministrazione	-981.878.142,08	-1.043.482.319,76	61.604.177,68
	Spese non classificabili in altre voci	-18.298.876,04	-18.683.648,92	384.772,88
	Trasferimenti passivi	-641.447.807,08	-670.587.153,64	29.139.346,56
	Trasferimento dalle gestioni previdenziali delle riduzioni dei trattamenti pensionistici di importo elevato per accantonamento - art. 1, commi da 261 a 263 della Legge 30 dicembre 2018, n. 145	-37.878.940,56	-31.295.969,84	-6.582.970,72
	Valori di copertura di periodi assicurativi	-486.018.906,16	-202.686.268,53	-283.332.637,63
	<b>TOTALE ONERI DIVERSI DI GESTIONE</b>	<b>-2.410.286.512,93</b>	<b>-2.222.776.336,74</b>	<b>-187.512.176,19</b>
	<b>TOTALE COSTO DELLA PRODUZIONE</b>	<b>-110.919.782.310,76</b>	<b>-111.160.158.168,86</b>	<b>240.375.858,10</b>
	<b>DIFFERENZA TRA VALORI E COSTI DELLA PRODUZIONE (A) + (-B)</b>	<b>9.418.399.997,49</b>	<b>12.056.511.444,99</b>	<b>-2.638.111.447,5</b>
<b>C</b>	<b>PROVENTI E ONERI FINANZIARI</b>			
C.16	ALTRI PROVENTI FINANZIARI			
	ENTRATE ACCERTATE NELL'ESERCIZIO			
	Redditi e proventi patrimoniali	166.840,74	213.018,87	-46.178,13
	<b>TOTALE ALTRI PROVENTI FINANZIARI</b>	<b>166.840,74</b>	<b>213.018,87</b>	<b>-46.178,13</b>
C.17	INTERESSI PASSIVI ED ALTRI ONERI FINANZIARI			
	SPESE IMPEGNATE NELL'ESERCIZIO			
	Oneri finanziari	-25.473.137,77	-2.021.530,87	-23.451.606,90
	<b>TOTALE INTERESSI PASSIVI ED ALTRI ONERI FINANZIARI</b>	<b>-25.473.137,77</b>	<b>-2.021.530,87</b>	<b>-23.451.606,90</b>
	<b>TOTALE PROVENTI E ONERI FINANZIARI</b>	<b>-25.308.297,03</b>	<b>-1.808.512,00</b>	<b>-23.497.785,03</b>
<b>E</b>	<b>PROVENTI E ONERI STRAORDINARI</b>			
E.20	PROVENTI STRAORDINARI			
	PROVENTI STRAORDINARI DELL'ESERCIZIO			
	Eccedenza del Fondo ammortamento immobili	4.939,00	109.046,75	-104.107,75
	Eccedenza del fondo svalutazione crediti per prestazioni da recuperare	42.912.665,07	1.007.769,42	41.904.895,65
	Plusvalore immobili	47.487,42	2.221.968,66	-2.174.461,24
	<b>TOTALE PROVENTI STRAORDINARI</b>	<b>42.965.091,49</b>	<b>3.338.784,83</b>	<b>39.626.306,66</b>
E.22	SOPRAVVENIENZE ATTIVE ED INSUSSISTENZE DEL PASSIVO DERIVANTI DALLA GESTIONE DEI RESIDUI			
	SOPRAVVENIENZE ATTIVE ED INSUSSISTENZE DEL PASSIVO DERIVANTI DALLA GESTIONE DEI RESIDUI			
	Riaccertamento di residui attivi	5.809,76	37.484,12	-31.674,36
	<b>TOTALE SOPRAVVENIENZE ATTIVE ED INSUSSISTENZE DEL PASSIVO DERIVANTI DALLA GESTIONE DEI RESIDUI</b>	<b>5.809,76</b>	<b>37.484,12</b>	<b>-31.674,36</b>

2020 Gestione n. 2

<b>E.23</b>	<b>SOPRAVVENIENZE PASSIVE ED INSUSSISTENZE DELL'ATTIVO DERIVANTI DALLA GESTIONE DEI RESIDUI</b>			
	SOPRAVVENIENZE PASSIVE ED INSUSSISTENZE DELL'ATTIVO DERIVANTI DALLA GESTIONE DEI RESIDUI			
	Eliminazione residui attivi	-1.529.710.219,62	-135.883.473,83	-1.393.826.745,79
	Prelievo dal Fondo svalutazione crediti contributivi	1.515.234.457,87	115.265.138,10	1.399.969.319,77
	Prelievo dal Fondo svalutazione crediti per prestazioni da recuperare	13.631.728,61	17.615.923,64	-3.984.195,03
	<b>TOTALE SOPRAVVENIENZE PASSIVE ED INSUSSISTENZE DELL'ATTIVO DERIVANTI DALLA GESTIONE DEI RESIDUI</b>	<b>-844.033,14</b>	<b>-3.002.412,09</b>	<b>2.158.378,95</b>
	<b>TOTALE PROVENTI E ONERI STRAORDINARI</b>	<b>42.126.868,11</b>	<b>373.856,86</b>	<b>41.763.011,26</b>
	<b>RISULTATO PRIMA DELLE IMPOSTE (A) + (-B) + (-C) + (-D) + (E)</b>	<b>9.435.220.568,57</b>	<b>12.056.076.789,85</b>	<b>-2.619.856.221,28</b>
<b>F</b>	<b>IMPOSTE DELL'ESERCIZIO</b>			
<b>F.01</b>	<b>IMPOSTE DELL'ESERCIZIO</b>			
	SPESE IMPEGNATE NELL'ESERCIZIO			
	Imposte su operazioni commerciali ad altri oneri tributari	-35.295.503,86	-39.409.943,64	4.114.439,78
	<b>TOTALE IMPOSTE DELL'ESERCIZIO</b>	<b>-35.295.503,86</b>	<b>-39.409.943,64</b>	<b>4.114.439,78</b>
	<b>TOTALE IMPOSTE DELL'ESERCIZIO</b>	<b>-35.295.503,86</b>	<b>-39.409.943,64</b>	<b>4.114.439,78</b>
<b>G</b>	<b>RISULTATO D'ESERCIZIO</b>	<b>9.399.925.064,71</b>	<b>12.015.666.846,21</b>	<b>-2.615.741.781,5</b>
<b>G.01</b>	<b>ASSEGNAZIONI E PRELIEVI DA RISERVE LEGALI</b>			
	ASSEGNAZIONI E PRELIEVI DA RISERVE LEGALI			
	Assegnazione alle riserve legali	-2.949.820.708,25	-3.141.432.976,22	191.612.267,97
	<b>TOTALE ASSEGNAZIONI E PRELIEVI DA RISERVE LEGALI</b>	<b>-2.949.820.708,25</b>	<b>-3.141.432.976,22</b>	<b>191.612.267,97</b>
	<b>AVANZO ECONOMICO / DISAVANZO ECONOMICO</b>	<b>6.450.104.356,46</b>	<b>8.874.233.869,99</b>	<b>-2.424.129.513,53</b>



Gestione n. 2

2020

ALLEGATI FONDO PENSIONI LAVORATORI DIPENDENTI AL NETTO DELLE CONTABILITA' SEPARATE

Allegato A4/1

## CREDITI CONTRIBUTIVI

DESCRIZIONE	CONSISTENZA al 31/12/2020	CONSISTENZA al 31/12/2019	VARIAZIONI
CONTRIBUTI PER GLI OPERAI AGRICOLI DIPENDENTI E PER I MEZZADRI E COLONI REINSERITI NELLA AGO	4.008.772.012,77	3.841.388.631,14	167.385.381,63
CONTRIBUTI PER I LAVORATORI DIPENDENTI DA AZIENDE TENUTE ALLA PRESENTAZIONE DELLE DENUNCE RENDICONTO	54.831.170.342,16	52.335.535.556,63	2.495.634.785,53
CONTRIBUTI PER I LAVORATORI DOMESTICI	58.973.154,06	58.919.654,01	53.500,05
VALORI CAPITALI E INTERESSI PER LA COPERTURA DEGLI ONERI A CARICO DELLE GESTIONI PENSIONISTICHE, DERIVANTI DALL'APPLICAZIONE DELLE LEGGI N. 336/1970 E N. 824/1971 (QUOTA DELL'ESERCIZIO)	7.486.744,79	7.486.744,79	0,00
<b>TOTALE</b>	<b>58.906.402.253,78</b>	<b>56.243.328.586,57</b>	<b>2.663.073.667,21</b>

Allegato A4/2

## CREDITI DIVERSI

DESCRIZIONE	CONSISTENZA al 31/12/2020	CONSISTENZA al 31/12/2019	VARIAZIONI
SANZIONI CIVILI, AMMINISTRATIVE, MULTE E AMMENDE	201.320.218,11	227.169.444,28	-25.849.226,17
RECUPERO DI PRESTAZIONI PENSIONISTICHE	979.108.804,82	1.104.763.012,99	-125.654.208,17
<b>TOTALE</b>	<b>1.180.429.022,93</b>	<b>1.331.932.457,27</b>	<b>-151.503.434,34</b>

2020

Gestione n. 2

Allegato A4/3

## CREDITI VERSO ALTRI ENTI

DESCRIZIONE	CONSISTENZA 31/12/2020	CONSISTENZA al 31/12/2019	VARIAZIONI
CONTRIBUTI DELLE REGIONI PER LA COPERTURA ASSICURATIVA DEGLI APPRENDISTI ARTIGIANI OCCUPATI NEI TERRITORI DELLE REGIONI A STATUTO ORDINARIO - ART. 16, LEGGE N. 845/1978	565.771.726,05	565.771.726,05	0,00
VALORI TRASFERITI DA ALTRI ENTI DI PREVIDENZA PER LA COPERTURA DI PERIODI ASSICURATIVI	166.547.680,39	166.547.680,39	0,00
<b>TOTALE ALLEGATO</b>	<b>732.319.406,44</b>	<b>732.319.406,44</b>	<b>0,00</b>

Allegato A4/4

## RATEI ATTIVI

DESCRIZIONE	Consistenza al 31/12/2020	Consistenza al 31/12/2019	VARIAZIONI
Contributi per periodi fino al 31 dicembre relativi a denunce non pervenute entro l'esercizio	14.529.913.363,44	15.423.043.522,30	893.130.158,86
<b>TOTALE</b>	<b>14.529.913.363,44</b>	<b>15.423.043.522,30</b>	<b>893.130.158,86</b>

Gestione n. 2

2020

Allegato A4/5

## RISERVE LEGALI

DESCRIZIONE	CONSISTENZA AL 31/12/2020	CONSISTENZA AL 31/12/2019	VARIAZIONI
FONDO DI RISERVA SPECIALE - ART. 11, LEGGE N. 903/1965	69.502.548.671,32	66.552.727.963,07	2.949.820.708,25
RISERVE PROVENIENTI DALLA CESSATA ASSICURAZIONE GENERALE OBBLIGATORIA IVS.	94.171.495,90	94.171.495,90	0,00
<b>TOTALE</b>	<b>69.596.720.167,22</b>	<b>66.646.899.458,97</b>	<b>2.949.820.708,25</b>

Allegato A4/6

## DEBITI VERSO LO STATO E ALTRI SOGGETTI PUBBLICI

DESCRIZIONE	CONSISTENZA al 31/12/2020	CONSISTENZA al 31/12/2019	VARIAZIONI
CONTRIBUZIONE A FAVORE DEGLI ENTI DI PATRONATO E DI ASSISTENZA SOCIALE	193.077.508,47	208.577.124,12	-15.499.615,65
SOMME GIÀ DESTINATE ALL'ASSISTENZA SANITARIA DA TRASFERIRE ALLO STATO PER FINANZIAMENTO DEL FONDO SANITARIO NAZIONALE -ART.69, LETT.B), L.833/1978	3.203.024,94	3.203.024,94	0,00
TRASFERIMENTO ALLO STATO DI SOMME GIÀ DESTINATE A ONPI - ART. 12, COMMA 3 E 4, LEGGE N. 55/1958 ART. 1 DUODECIES, LEGGEN. 641/1978	0,00	15.164.687,60	-15.164.687,60
<b>TOTALE</b>	<b>196.280.533,41</b>	<b>226.944.836,66</b>	<b>-30.664.303,25</b>

Il Segretario

Tomo II

Rendiconti Generali – Anno 2020

91

91

2020

Gestione n. 2

Allegato A4/7

## FONDI SPECIALI DI PREVIDENZA TRASFERITI DALL'INA S.P.A. (ART. 70, LEGGE N. 144/1999)

DESCRIZIONE	CONSISTENZA all' 01/01/2020	ASSEGNAZIONI	PRELIEVI	CONSISTENZA al 31/12/2020
FONDO SPECIALE DI PREVIDENZA PER GLI IMPIEGATI DELL'INDUSTRIA (ART.70 DELLA LEGGE N.144/1999)	52.726.230,93	-	-	52.726.230,93
FONDO SPECIALE DI PREVIDENZA PER I VIAGGIATORI E PIAZZISTI (ART.70 DELLA LEGGE N.144/1999)	820.002,18	-	-	820.002,18
FONDO SPECIALE DI PREVIDENZA PER GLI IMPIEGATI DIPENDENTI DA PROPRIETARI DI FABBRICATI (ART.70 DELLA LEGGE N.144/1999)	20.737,19	-	-	20.737,19
FONDI DI COPERTURA DELL'INDENNITA' DI LICENZIAMENTO PER I DIPENDENTI DA STUDI PROFESSIONALI, PER I DIPENDENTI DA FARMACIE E PER I FARMACISTI COLLABORATORI (ART.70 DELLA LEGGE N.144/1999)	88.625,35	-	-	88.625,35
<b>TOTALE</b>	<b>53.655.595,65</b>	<b>-</b>	<b>-</b>	<b>53.655.595,65</b>

Gestione n. 2

2020

Allegato B4/1

## CONTRIBUTI A CARICO DEI DATORI DI LAVORO E DEGLI ISCRITTI

DESCRIZIONE	CONSUNTIVO 2020				CONSUNTIVO 2019	VARIAZIONI
	ACCERTATI NEL 2020	Rateo al 31.12.2019	Rateo al 31.12.2020	DATO ECONOMICO		
CONTRIBUTI ORDINARI	100.786.794.310,94	15.378.581.522,30	14.485.691.363,44	99.893.904.152,08	106.877.797.495,02	-8.983.893.342,94
CONTRIBUTO DI SOLIDARIETÀ SU SOMME DESTINATE A FINALITÀ DIVERSE DALLA PREVIDENZA COMPLEMENTARE (ART. 9-BIS, D.L. 103/91, CONV. CON L. 166/91)	208.080.171,75	18.504.000,00	18.247.000,00	207.823.171,75	203.924.988,90	3.898.182,85
CONTRIBUTO DI SOLIDARIETÀ SU SOMME DESTINATE ALLA PREVIDENZA COMPLEMENTARE (ART. 9-BIS, D.L. 103/91, CONV. CON L. 166/91)	221.219.582,79	25.958.000,00	25.975.000,00	221.236.562,79	217.823.478,67	3.413.104,12
<b>TOTALE</b>	<b>101.216.094.065,48</b>	<b>15.423.043.522,30</b>	<b>14.529.913.363,44</b>	<b>100.322.963.906,62</b>	<b>109.299.545.962,59</b>	<b>-8.976.582.055,97</b>

Allegato B4/2

## QUOTE DI PARTECIPAZIONE DEGLI ISCRITTI

DESCRIZIONE	CONSUNTIVO 2020	CONSUNTIVO 2019	VARIAZIONI
CONTRIBUTI PER LA PROSECUZIONE VOLONTARIA	126.056.044,92	144.237.960,99	-18.181.916,07
CONTRIBUTO DI SOLIDARIETÀ (ART. 1, CO. 486, L. 147/2013)	12.572,78	1.616,37	10.956,41
PROVENTI PER DIVIETO DI CUMULO TRA PENSIONI E REDDITI DA LAVORO	94.906.994,86	103.948.051,76	-9.041.056,90
RIDUZIONE DEI TRATTAMENTI PREVIDENZIALI AI SENSI DELL'ART. 1 COMMA 261 DELLA LEGGE 145/2018	37.878.940,56	31.295.969,64	6.582.970,72
RISERVE, VALORI CAPITALI E DI RISCATTO A FINI PENSIONISTICHE	283.593.707,87	204.284.653,98	79.309.053,89
<b>TOTALE</b>	<b>542.448.280,99</b>	<b>483.776.252,94</b>	<b>58.672.008,05</b>

Il Segretario

Tomo II

Rendiconti Generali – Anno 2020

93

93

2020

Gestione n. 2

Allegato B4/3

## POSTE CORRETTIVE E COMPENSATIVE DELLE ENTRATE CORRENTI

DESCRIZIONE	CONSUNTIVO 2020	CONSUNTIVO 2019	VARIAZIONI
RIMBORSO DI CONTRIBUTI	13.912.334,40	22.327.135,57	-8.414.801,17
RIMBORSO DI PROVENTI A SANATORIA DEI PERIODI DI TOTALE O PARZIALE INCUMULABILITÀ DELLA PENSIONE CON I REDDITI DA LAVORO DI CUI ALL'ART. 44, C. 3, LEGGE N. 289/2002	1.992,32	0,00	1.992,32
RIMBORSO DI PROVENTI CONNESSI CON L'ESTENSIONE DEL REGIME DI TOTALE CUMULABILITÀ DELLA PENSIONE DI ANZIANITÀ CON I REDDITI DA LAVORO DI CUI ALL'ART. 44, C. 2, LEGGE N. 289/2002	80.412,81	70.585,09	-10.172,48
RIMBORSO DI PROVENTI DERIVANTI DAL DIVIETO DI CUMULO TRA PENSIONE E RETRIBUZIONE	826,46	9.625,40	-8.798,94
RIMBORSO DI RISERVE E DI VALORI CAPITALI	1.286.373,64	996.971,86	289.401,78
RIMBORSO PER CONGUAGLIO DEL CONTRIBUTIVO DI SOLIDARIETÀ A CARICO DEI PENSIONATI DELLE GESTIONI PREVIDENZIALI OBBLIGATORIE, AI SENSI DELL'ARTICOLO 1, COMMA 486, DELLA LEGGE 27 DICEMBRE 2013, N. 147	0,00	552,04	-552,04
<b>TOTALE</b>	<b>15.261.939,43</b>	<b>23.404.869,96</b>	<b>-8.142.930,53</b>

Allegato B4/4

## ENTRATE NON CLASSIFICABILI IN ALTRE VOCI

DESCRIZIONE	CONSUNTIVO 2020	CONSUNTIVO 2019	VARIAZIONI
ENTRATE DIVERSE	15.264.358,03	15.285.470,20	- 21.112,17
INTERESSI PER LA RISCOSSIONE DILAZIONATA O DIFFERITA	24.485,21	0,00	24.485,21
INTERESSI PER LA RISCOSSIONE DILAZIONATA O DIFFERITA DEI CONTRIBUTI	33.048.390,44	40.335.060,28	- 7.286.669,84
SANZIONI CIVILI, AMMINISTRATIVE, MULTE E AMMENZE	128.018.836,08	196.675.496,28	- 68.656.660,20
VALORI CAPITALI E SOMME CONNESSE RELATIVI A ONERI PER ASSEGNI DI INVALIDITÀ E PENSIONI DI INABILITÀ A SEGUITO DELL'AZIONE DI SURROGAZIONE AI SENSI DELL'ART. 14, LEGGE N. 222/1964	5.154.986,71	6.298.698,01	- 1.143.711,30
<b>TOTALE</b>	<b>181.511.056,47</b>	<b>268.594.724,77</b>	<b>- 77.083.668,30</b>

Gestione n. 2

2020

Allegato B4/5

## TRASFERIMENTI DALLA G.I.A.S. E DA ALTRE GESTIONI DELL'INPS

DESCRIZIONE	CONSUNTIVO 2020	CONSUNTIVO 2019	VARIAZIONI
Trasferimenti dalla Gestione degli interventi assistenziali e di sostegno alle gestioni previdenziali per:			
- copertura delle maggiori anzianità assicurative	0,00	0,00	0,00
- copertura figurativa dei periodi indennizzati (11a)	5.626.354.607,21	3.051.719.525,54	2.574.635.081,67
- altre coperture assicurative fiscalizzate (11b)	631.248.702,71	628.545.769,00	2.702.933,71
- copertura mancato gettito contributivo	3.637.260.228,85	4.521.147.966,97	-883.887.738,32
- copertura oneri diversi (11c)	65.485.000,00	65.485.000,00	0,00
	<b>9.960.348.538,57</b>	<b>8.266.898.261,51</b>	<b>1.693.450.277,06</b>
Trasferimento dalle Gestione prestazioni temporanee (11d)	6.497.162.730,00	4.122.311.600,00	2.374.851.130,00
Trasferimento da fondi speciali di previdenza L. 41/88 (11e)	10.285.065,00	10.694.832,20	-409.767,20
Valori di copertura di periodi assicurativi	2.837.770.061,94	796.704.383,13	2.041.065.678,81
	<b>9.345.217.866,94</b>	<b>4.929.710.815,33</b>	<b>4.415.507.041,61</b>
<b>TOTALE</b>	<b>19.305.566.395,51</b>	<b>13.196.609.076,84</b>	<b>6.108.957.318,67</b>

Il Segretario

Tomo II

Rendiconti Generali - Anno 2020

95

95

2020

Gestione n. 2

Allegato B4/5a

**TRASFERIMENTI DALLA G.I.A.S. E DA ALTRE GESTIONI DELL'INPS - COPERTURA FIGURATIVA DEI PERIODI INDENNIZZATI DI TRATTAMENTO SPECIALE DI DISOCCUPAZIONE, DI TRATTAMENTO D'INTEGRAZIONE SALARIALE STRAORDINARIA E PER LE PRESTAZIONI ECONOMICHE PE LA TUBERCOLOSI**

DESCRIZIONE	CONSUNTIVO 2020	CONSUNTIVO 2019	VARIAZIONI
Copertura figurativa dei periodi di godimento dell'assegno integrativo di cui all'art. 9, co. 5, l. 223/91	700,00	24.000,00	-23.300,00
Copertura figurativa dei trattamenti di integrazione salariale straordinaria per il personale dei partiti e movimenti politici (art. 16, d.l. 149/2013, conv. con l. 13/2014)	60.496,68	1.130.062,50	-1.069.565,84
Copertura figurativa dalla rtribuzione corrisposta per l'assistenza a soggetti con handicap in situazione di gravità di cui all'art. 4-bis, l. 53/2000 (art. 80, co. 2, l. 388/2000)	172.029.000,00	152.279.000,00	19.750.000,00
Copertura figurativa delle indennità ai lavoratori della sanità privata, del settore petrolchimico e tessile (l. 172/2002)	2.383,47	49.798,61	-47.415,14
Copertura figurativa della indennità giornaliera o post-sanatoriali	31.264.000,00	40.028.000,00	-8.764.000,00
Copertura figurativa dell'indennità "ASPI per i lavoratori sospesi" (art. 3, co. 17-18, l. 92/2012)	0,00	4.000,00	-4.000,00
Copertura figurativa dell'indennità corrisposta ai donatori di midollo osseo (art. 5, l. 52/2001)	141.500,00	104.000,00	37.500,00
Copertura figurativa di periodi di Integrazione salariale in deroga per il settore della pesca (art. 1, co. 226-229, l.228/2012)	0,00	57.236,58	-57.236,58
Copertura figurativa di periodi di trattamento di integrazione salariale straordinaria indennizzata ai lavoratori dei porti (art. 8, d.m. 30012/2001, emanato ai sensi dell'art. 2, l. 248/2001)	8.778.480,24	10.088.328,34	-1.309.848,10
Copertura figurativa di periodi di trattamento speciale di disoccupazione indennizzato ai lavoratori dipendenti da aziende edili (art. 16, l. 427/75)	229.000,00	1.031.000,00	-802.000,00
Copertura figurativa di periodi eccedenti la mobilità ordinaria per le imprese sottoposte a procedure concorsuali e interessate al programma di reimpiego dei lavoratori ultracinquantenni (art. 1, co. 4, l. 127/2006)	121.228,42	199.986,38	-78.757,96
Congedo donne vittime di violenza (art.24 Dlgs 80/2015)	202.800,00	194.700,00	8.100,00
Copertura figurativa della retribuzione congedo obbligatorio e facoltativo del padre lavoratore, art. 4, c. 24 lettera a), legge n.92/2012	23.676.000,00	18.816.000,00	4.860.000,00
FPLD - Onere copertura figurativa per periodi di NASpI -artt. 1-14, D. Lgs 22/2015- ai lavoratori dipendenti non agricoli	0,00	4.800,00	-4.800,00
FPLD - onere della copertura figurativa dell'indennità "NASpI" - lavoratori stagionali dei settori produttivi del turismo e degli stabilimenti termali - articolo 43, comma 4 del D.Lgs 148/2015	10.000,00	17.000,00	-7.000,00
FPLD - onere per la copertura figurativa dei periodi di fruizione dell'indennità NASpI ai sensi dell'art. 12, D.Lgs n.22/2015 di attuazione della legge 183/2014	2.099.296.000,00	2.017.713.300,00	81.582.700,00
FPLD - Onere per la copertura figurativa dei trattamenti corrisposti per l'assistenza ai disabili di cui all'art. 33, c. 1, 2 e 3, legge n. 104/1992 e art. 20, legge N.53/2000	235.383.000,00	223.647.000,00	11.736.000,00
FPLD - Onere per la copertura figurativa delle prestazioni a sostegno della maternità e paternità, art. 3 e 11, legge24, D.Lgs n.80/2015	126.382.390,24	130.105.925,38	-3.723.535,14
FPLD - Onere per la copertura figurativa di periodi di CIGS a regime indennizzati - art.3, legge n.164/1975	250.863.000,00	316.673.200,00	-65.810.200,00
FPLD - Onere per la copertura figurativa di periodi di CIGS in deroga (100% Stato) indennizzati - art.3, legge n.164/1975	1.424.819,92	5.425.661,47	-4.000.841,55
FPLD - Onere per la copertura figurativa di periodi di CIGS per cessazione aziendale (art. 44, D.L. 109/2018)	33.606.696,30	20.377.709,81	13.228.986,49
FPLD - Onere per la copertura figurativa di periodi di trattamento di MOBILITA' a regime - art.7, c. 9, legge n.223/1991	11.388.000,00	37.731.000,00	-26.343.000,00
FPLD - Onere per la copertura figurativa di periodi di trattamento di MOBILITA' in deroga (100% Stato) - art.7, c. 9, legge n.223/1991	2.226.261,53	2.085.437,51	140.824,02
FPLD - Onere per la copertura figurativa periodi di mobilità per aziende in aree di crisi industriale complessa art. 44, c. 11-bis, D. Lgs 148/2015; art. 1, cc. 140-142, Legge n°205/2017	45.438.461,71	45.040.939,59	397.542,12
FPLD - Onere per la copertura figurativa di CIGS ai lav.dipendenti de imprese con programma di crisi aziendale (art.1,c. 133, L. 205/2017)	28.344.935,36	24.623.057,41	3.721.877,95
NASpI dipendenti da aziende sequestrate e confiscate (art.2, D.lgs 18 maggio 2018, n. 72)	172.173,73	0,00	172.173,73
Copertura figurativa dell'indennità pari al trattamento massimo di integrazione salariale a favore dei lavoratori dipendenti delle Regioni Abruzzo, Lazio, Marche ed Umbria a seguito del Sisma 2016 - Art. 45, co. da 1 a 3 del decreto-legge 17.10.2016 n. 189	0,00	152.781,13	-152.781,13
Copertura figurativa indennità relativa alle misure di sostegno al reddito per i lavoratori dai CALL-CENTER - art. 44, c. 7, D.Lgs 148/2015 e art. 26-sexies della legge 26/2019, di conversione del D.L. 4/2019	3.009.261,13	0,00	3.009.261,13
Copertura figurativa del trattamento di integrazione	0,00	4.048.762,39	-4.048.762,39





<p>salariale straordinaria corrisposta ai lavoratori delle imprese aventi un rilevante interesse strategico, ai sensi dell'art.42, c. 3, D.Lgs 148/2015</p> <p>Copertura figurativa del trattamento di integrazione salariale straordinaria, corrisposta ai lavoratori delle imprese con programma di crisi aziendale ai sensi dell'art.21, c.4, D.Lgs 148/2015</p> <p>Copertura figurativa di periodi CIGS per crollo ponte Morandi (GE) (art. 4 ter, c. 1, L. 130/2018)</p> <p>Copertura figurativa Indennità per congedo parentale lavoratori dipendenti settore privato con figli di età superiore a 12 anni con disabilità - art. 23, c. 5 del DL 18/2020, convertito con legge 27/2020 e art. 72, c. 1, lettera a) DL 34/2020</p> <p>Copertura figurativa indennità ai dipendenti del settore privato per estensione del permessi art. 33 della L.104/92 art. 24 del DL 18/2020, convertito con legge 27/2020 e art. 73 del DL 34/2020</p> <p>Copertura figurativa indennità per congedo parentale lavoratori dipendenti settore privato con figli di età superiore a 12 anni con disabilità - art. 23, c. 5 del DL 18/2020, convertito con legge 27/2020 e art. 72, c. 1, lettera a) DL 34/2020</p> <p>Copertura figurativa per lavoratori dipendenti del settore privato per i quali la quarantena con sorveglianza attiva è equiparata a malattia e lavoratori dipendenti pubblici e privati con disabilità o immunodepressi per i quali il periodo di assenza è equiparato a ricovero - articolo 26 del DL 18/2020, convertito con legge 27/2020 e art. 74 del DL 34/2020</p> <p>Copertura figurativa indennità di congedo ai lavoratori dipendenti che hanno figli minori di 14 anni in quarantena - articolo 5 del DL 111/2020</p> <p>Copertura figurativa CIGO corrisposta ai lavoratori dipendenti su tutto il territorio nazionale per emergenza COVID19 - articolo 19, comma 1 del DL 18/2020</p> <p>Copertura figurativa CIGO per lavoratori CISOA (operai agricoli) su tutto il territorio nazionale per emergenza COVID19 - articolo 19, comma 1 del DL 18/2020</p> <p>Copertura figurativa CIGO corrisposta ai lavoratori dipendenti delle aziende autorizzate alla sospensione della CIGS su tutto in territorio nazionale - art. 20 dal DL 18/2020, convertito con modificazioni con legge 27/2020 e art 69 del DL 34/2020</p> <p>Copertura figurativa CIG in deroga + ANF ai lavoratori dipendenti nelle aree colpite, ai sensi art. 15 del DL 9/2020 - pagamento diretto</p> <p>Copertura figurativa CIG in deroga + ANF ai lavoratori dipendenti nelle aree colpite (Lombardia, Veneto e Emilia Romagna), ai sensi art. 17 del DL 9/2020 - pagamento diretto</p> <p>Copertura figurativa CIG in deroga + ANF ai lavoratori dipendenti dai datori di lavoro operanti su tutto il territorio nazionale con più unità produttive, ai sensi art. 22 del DL 18/2020 convertito con modificazione con legge 27/2020 e art. 70 del DL 34/2020, art. 1 DL 104/2020 convertito con L 126/2020, art. 12 c.1 DL 137/2020, art. 12 DL 149/2020</p> <p>Copertura figurativa CIG in deroga + ANF ai lavoratori dipendenti dai datori di lavoro operanti su tutto il territorio nazionale con più unità produttive, ai sensi art. 22 del DL 18/2020 convertito con modificazione con legge 27/2020 e art. 70 del DL 34/2020, art. 1 DL 104/2020 convertito con L 126/2020, art. 12 c.1 DL 137/2020, art. 12 DL 149/2020</p> <p>Copertura figurativa CIG in deroga + ANF ai lavoratori dipendenti dai datori di lavoro operanti su tutto il territorio nazionale, ai sensi art. 22 del DL 18/2020 convertito con modificazione con legge 27/2020 e art. 70 del DL 34/2020, art. 1 DL 104/2020 convertito con L 126/2020, art. 12 c.1 DL 137/2020, art. 12 DL 149/2020</p> <p>Copertura figurativa CIG in deroga ai lavoratori sportivi ai sensi art. 98, comma 7 del DL 34/2020</p> <p>Copertura figurativa CIGS per cessazione attività ai lavoratori dipendenti del settore aereo, ai sensi art. 94 del DL 18/2020 e art.20, c.2 del DL 104/2020</p> <p>Onere per la copertura figurativa prolungamento NASPI ai sensi dell'art. 92 del DL 34/2020</p>			
	0,00	42.226,44	-42.226,44
	598,50	24.612,00	-24.013,50
	135.213.800,00	0,00	135.213.800,00
	91.790.100,00	0,00	91.790.100,00
	754.300,00	0,00	754.300,00
	496.000,00	0,00	496.000,00
	804.000,00	0,00	804.000,00
	336.667.200,00	0,00	336.667.200,00
	639.200,00	0,00	639.200,00
	100.638.500,00	0,00	100.638.500,00
	1.348.800,00	0,00	1.348.800,00
	329.838.000,00	0,00	329.838.000,00
	161.862.000,00	0,00	181.862.000,00
	33.152.400,00	0,00	33.152.400,00
	643.992.200,00	0,00	643.992.200,00
	409.514.500,00	0,00	409.514.500,00
	207.900,00	0,00	207.900,00
	1.392.900,00	0,00	1.392.900,00
	303.991.600,00	0,00	303.991.600,00
<b>TOTALE</b>	<b>5.628.354.607,21</b>	<b>3.061.719.525,54</b>	<b>2.574.635.081,67</b>

2020

Gestione n. 2

Allegato B4/5b

**TRASFERIMENTI DALLA G.I.A.S. E DA ALTRE GESTIONI DELL'INPS - ALTRE COPERTURE ASSICURATIVE FISCALIZZATE E COPERTURE MINORI ENTRATE**

DESCRIZIONE	CONSUNTIVO 2020	CONSUNTIVO 2019	VARIAZIONI
CONCORSO AGLI ONERI CONSEGUENTI ALLA RICOSTITUZIONE DELLE POSIZIONI ASSICURATIVE RELATIVE A PERIODI DI LAVORO PRESTATI IN LIBIA (ART. 4, D.L. 103/91, CONV. CON L. 166/91)	54.570,71	18.896,00	35.674,71
COPERTURA DEGLI ONERI DERIVANTI DAGLI INTERVENTI E MISURE AGEVOLATIVE IN MATERIA DI RISCATTO DEL CORSO LEGALE DI LAUREA E PER LA TOTALIZZAZIONE DEI PERIODI CONTRIBUTIVI AI FINI PENSIONISTICI, DI CUI ALL'ART. 5, CO. 8, D.L. 81/2007, CONV. CON L. 127/2007	1.615.709,00	2.748.450,00	-1.132.741,00
COPERTURA DELLE MINORI ENTRATE CONTRIBUTIVE DERIVANTI DAGLI INTERVENTI A FAVORE DELLE IMPRESE START-UP INNOVATIVE E DEGLI INCUBATORI CERTIFICATI - ART. 27, D.L. 179/2012, CONV. CON L. 221/2012	38.000.000,00	38.000.000,00	0,00
COPERTURA DELLE MINORI ENTRATE DERIVANTI DALLA RIDUZIONE DELL'IMPONIBILE CONTRIBUTIVO	345.220.423,00	340.720.423,00	4.500.000,00
COPERTURA DEL MANCATO GETTITO CONTRIBUTIVO DERIVANTE DALL'ABROGAZIONE OPERATA DALL'ART. 1, CO. 39, L. 220/2010 DELL'INCREMENTO DELLO 0,09% DELL'ALIQUOTA CONTRIBUTIVA DI CUI ALL'ART. 1, CO. 10, L. 247/2007	246.358.000,00	247.058.000,00	-700.000,00
<b>TOTALE</b>	<b>631.248.702,71</b>	<b>628.545.769,00</b>	<b>2.702.933,71</b>

Allegato B4/5c

**TRASFERIMENTI DALLA G.I.A.S. E DA ALTRE GESTIONI DELL'INPS - COPERTURA ONERI DIVERSI**

DESCRIZIONE	CONSUNTIVO 2020	CONSUNTIVO 2019	VARIAZIONI
COPERTURA DEGLI ONERI DERIVANTI DALL'APPLICAZIONE ALLE PENSIONI CON ANZIANITÀ CONTRIBUTIVA PARI O SUPERIORE A 40 ANNI, DELLE DISPOSIZIONI IN MATERIA DI CUMULO CON REDDITI DA LAVORO:			
- AI SENSI DELL'ART. 72, L. 388/2000	41.195.000,00	41.195.000,00	0,00
- AI SENSI DELL'ART. 77, L. 448/98	24.290.000,00	24.290.000,00	0,00
<b>TOTALE</b>	<b>65.485.000,00</b>	<b>65.485.000,00</b>	<b>0,00</b>

Gestione n. 2

2020

Allegato B4/5d

**TRASFERIMENTI DA ALTRE GESTIONI DELL'INPS – TRASFERIMENTO DALLA GESTIONE PRESTAZIONI  
TEMPORANEE AI LAVORATORI DIPENDENTI DEI CONTRIBUTI FIGURATIVI**

DESCRIZIONE	CONSUNTIVO 2020	CONSUNTIVO 2019	VARIAZIONI
COPERTURA FIGURATIVA DI PERIODI INDENNIZZATI DI TRATTAMENTO ORDINARIO DI DISOCCUPAZIONE E TRATTAMENTO ORDINARIO DI INTEGRAZIONE SALARIALE:			
- ASPI (ART. 2, CO. 1, L. 92/2012)	5.561.000,00	10.679.000,00	-5.118.000,00
- DISOCCUPAZIONE AI LAVORATORI AGRICOLI (ART. 4, L. 218/52)	389.722.600,00	499.754.310,00	-110.031.710,00
- DISOCCUPAZIONE AI LAVORATORI NON AGRICOLI - PERIODI DI NASPI (ART. 12, D. LGS. 22/2015)	3.623.280.000,00	3.435.586.000,00	187.714.000,00
- INTEGRAZIONE SALARIALE AI LAVORATORI DELLE AZIENDE LAPIDEE - SETTORE ARTIGIANATO (ART. 5, L. 427/75)	1.612.540,00	423.420,00	1.189.120,00
- INTEGRAZIONE SALARIALE AI LAVORATORI DELLE AZIENDE LAPIDEE - SETTORE INDUSTRIA (ART. 5, L. 427/75)	9.087.360,00	1.952.460,00	7.134.900,00
- INTEGRAZIONE SALARIALE AI LAVORATORI DELL'EDILIZIA (ART. 5, L. 427/75)	97.216.100,00	54.055.420,00	43.160.680,00
- INTEGRAZIONE SALARIALE ORDINARIA AI LAVORATORI DELL'INDUSTRIA (ART. 3, L. 164/75)	2.370.306.130,00	118.955.990,00	2.251.350.140,00
- MINI ASPI (ART. 2, CO. 20, L. 92/2012)	377.000,00	925.000,00	-548.000,00
<b>TOTALE</b>	<b>6.497.162.730,00</b>	<b>4.122.311.600,00</b>	<b>2.374.851.130,00</b>

Allegato B4/5e

**TRASFERIMENTI DA ALTRE GESTIONI DELL'INPS - CONTRIBUTO DI SOLIDARIETÀ - ART. 25, LEGGE  
41/1986**

DESCRIZIONE	CONSUNTIVO 2020	CONSUNTIVO 2019	VARIAZIONI
CONTRIBUTI TRASFERITI DA:			
- EX IPOST	9.557.768,00	9.608.972,00	-51.204,00
- FONDO DAZIERI	0,00	0,00	0,00
- FONDO VOLO	727.297,00	1.085.860,20	-358.563,20
<b>TOTALE</b>	<b>10.285.065,00</b>	<b>10.694.832,20</b>	<b>-409.767,20</b>

Il Segretario

Tomo II

Rendiconti Generali – Anno 2020

99

99



Allegato B4/6

## SPESE PER PRESTAZIONI ISTITUZIONALI

DESCRIZIONE	CONSUNTIVO 2020				CONSUNTIVO 2019	VARIAZIONI
	IMPEGNATE NEL 2020	Rateo al 31.12.2019	Rateo al 31.12.2020	DATO ECONOMICO		
RATE DI PENSIONE A CARICO DEL FONDO	104.367.218.315,63	336.039.000,00	426.008.000,00	104.457.187.315,83	103.412.615.623,44	1.044.571.692,19
ASSEGNO PER L'ASSISTENZA PERSONALE AI PENSIONATI INABILI (ART. 5 L. 222/84)	4.470.415,57	0,00	0,00	4.470.415,57	4.696.432,05	-226.016,48
INDENNITÀ AI SUPERSTITI	9.304,04	0,00	0,00	9.304,04	3.558,68	5.745,36
PRESTAZIONI UNA TANTUM CITTADINI EXTRACOM. - L. 335/95	0,00	0,00	0,00	0,00	0,00	0,00
<b>TOTALE A CARICO DELLA GESTIONE (A)</b>	<b>104.371.698.036,24</b>	<b>336.039.000,00</b>	<b>426.008.000,00</b>	<b>104.461.667.036,24</b>	<b>103.417.316.814,17</b>	<b>1.044.351.421,07</b>
<b>- QUOTE A CARICO DELLA PT:</b>						
ANF AI PENSIONATI	380.810.284,31	30.778.000,00	26.766.000,00	376.598.284,31	413.153.099,53	-36.554.815,22
<b>- QUOTE A CARICO DELLA GIAS:</b>						
IMPORTO AGGIUNTIVO - ART.70, C.7, L. 388/2000	44.085.820,22	0,00	0,00	44.085.820,22	27.130.526,87	16.955.293,35
MAGG. PENSIONE EX COMBATTENTI, ART.6, L. 140/85 E L.544/88	67.335.227,65	0,00	0,00	67.335.227,65	78.110.985,06	-10.775.757,41
PENSIONAMENTI ANTICIPATI PER ADDETTI A LAVORAZIONI CON IMPIEGO DI AMIANTO - ART. 13, CO. 6-8, L. 257/92	363.343.995,50	0,00	0,00	363.343.995,50	386.316.128,29	-32.972.132,79
QUOTA PARTE DELL'ASSEGNO PER IL NUCLEO FAMILIARE DI CUI ALL'ART.3, C. 3, LEGGE 550/1995 E SUCCESSIVE DISPOSIZIONI - PENSIONATI	211.455.662,04	0,00	0,00	211.455.662,04	214.678.447,58	-3.222.785,54
RICONOSCIMENTO PEREQUAZIONE ART.1 D.L. 65/2015 (SENTENZA C.C. 70/2015)	223.468.704,65	0,00	0,00	223.468.704,65	238.484.236,88	-15.015.532,23
TOTALIZZAZIONE PERIODI ASSICURATIVI - D. LGS. 42/2006	267.766.194,03	0,00	0,00	267.766.194,03	256.879.601,26	10.886.592,77
MAGG. SOCIALI - ART. 1, L. 140/1985 E SUCC. PROROGHE	216.132.163,65	0,00	0,00	216.132.163,65	222.659.979,90	-6.727.816,25
INTEGR. TRATT. MIN - ART. 1, L. 222/64	223.708.431,19	0,00	0,00	223.708.431,19	227.935.895,49	-4.227.464,30
CONVENZIONE VENEZUELA	24.067.000,00	0,00	0,00	24.067.000,00	24.531.535,51	-464.535,51
CONVENZIONE AUSTRALIA	2.343.000,00	0,00	0,00	2.343.000,00	2.675.000,00	-332.000,00
PENSIONAMENTI ANTICIPATI PER I LAVORATORI IMPIEGATI IN L.S.U DA ALMENO UN ANNO - ART.2 D.L. 21/05/1998	95.294,55	0,00	0,00	95.294,55	166.856,89	-73.582,34
PENSIONAMENTI ANTICIPATI PER LAVORATORI ESPOSTI AL RISCHIO CHIMICO - ART. 3, CO. 133, L. 350/2003	865.660,69	0,00	0,00	865.660,69	893.355,14	-27.694,45

Gestione n. 2

2020

PENSIONAMENTI ANTICIPATI PER ADDETTI A LAVORAZIONI PARTICOLARMENTE FATICOSE E PESANTI - D. LGS. 67/2011	79.401.859,58	0,00	0,00	79.401.859,58	69.994.698,01	9.407.161,57
SALVAGUARDATI - ART. 22, CO. 1, D.L. 95/2012, CONV. CON L. 135/2012 (SECONDA SALVAGUARDIA)	44.647.315,57	0,00	0,00	44.647.315,57	81.149.060,11	-36.501.744,54
SALVAGUARDATI - ART. 1, CO. 231, L. 228/2012 (TERZA SALVAGUARDIA)	3.335.810,27	0,00	0,00	3.335.810,27	11.977.847,94	-8.642.037,67
SALVAGUARDATI - ARTT. 11 E 11-BIS, D.L. 102/2013, CONV. CON L. 124/2013 (QUARTA SALVAGUARDIA)	656.604,00	0,00	0,00	656.604,00	2.804.850,54	-2.148.246,54
SALVAGUARDATI - ART. 1, CO. 194 E SS., L. 147/2013 (QUINTA SALVAGUARDIA)	2.550.401,91	0,00	0,00	2.550.401,91	8.047.263,34	-5.496.861,43
QUOTA DI INTEGRAZIONE AL MINIMO PER MODIFICA LIMITI REDDITO - ART. 11, CO. 38, L. 537/93	32.984.000,00	0,00	0,00	32.984.000,00	35.294.000,00	-2.310.000,00
MAGG. PEREQUAZ. PENS. <=1MIL (0,7%) - ART. 11, CO. 5, L. 537/93	50.816.859,00	0,00	0,00	50.816.859,00	57.412.164,00	-6.793.505,00
MODIFICA PEREQUAZIONE AUTOMATICA - ART. 69, CO. 1, L. 388/2000	62.364.770,04	0,00	0,00	62.364.770,04	148.511.630,32	-64.146.860,26
ONERE PER MODIFICA INTEGRAZIONE AL TRATTAMENTO MINIMO - ART. 1, L. 385/2000	6.267.367,58	0,00	0,00	6.267.367,58	6.829.823,09	-362.455,51
ONERI DERIVANTI DAL CUMULO TRA PENSIONE E RENDITA INAIL - ART. 73, L. 388/2000	101.186.000,00	0,00	0,00	101.186.000,00	98.710.000,00	2.476.000,00
SOMMA AGGIUNTIVA - ART. 5, CO. 1-4, L. 127/2007	815.308.441,30	0,00	0,00	815.308.441,30	655.337.036,92	-40.028.595,62
BENEFICI VITTIME TERRORISMO - L. 266/2005	4.782.578,00	0,00	0,00	4.782.578,00	4.409.591,39	372.986,61
ONERE PER L'APPLICAZIONE IN MISURA INTERA DELLA PEREQUAZIONE - ART. 5, CO. 6, L. 127/2007	98.660.274,00	0,00	0,00	98.660.274,00	98.660.274,00	0,00
ONERE PER CUMULO PERIODI ASSICURATIVI A FINI PENSIONISTICI - ART. 1, CO. 239 E SS., L. 228/2012	169.275.400,00	0,00	0,00	169.275.400,00	151.740.330,00	17.535.070,00
SALVAGUARDATI - ART. 2, L. 147/2014 (SESTA SALVAGUARDIA)	39.018.118,26	0,00	0,00	39.018.118,26	63.977.485,57	-24.959.367,31
ONERE PER L'ESTENSIONE DEL REGIME DI CUI ALL'ART. 1, CO. 9, L. 243/2004 ("OPZIONE DONNA") - ART. 1, CO. 261, L. 208/2015	378.787.776,39	0,00	0,00	378.787.776,39	263.777.223,04	115.010.553,35
SALVAGUARDATI - ART. 1, CO. 263-270, L. 208/2015 (SETTIMA SALVAGUARDIA)	50.382.691,12	0,00	0,00	50.382.691,12	76.801.855,77	-26.419.164,65
QUOTA PARTE DELLE PRESTAZIONI PENSIONISTICHE - L. 59/1991	432.531.702,00	0,00	0,00	432.531.702,00	492.352.286,00	-59.820.584,00
MAGG. SOCIALE TRATT. MINIMO - ART. 38, LETT. A), L. 448/2001	157.525.222,82	0,00	0,00	157.525.222,82	168.360.652,47	-8.835.429,65

2020

Gestione n. 2

ONERE DERIVANTE DALL'ABOLIZIONE DELLA PENALIZZAZIONE PER L'ACCESSO ALLA PENSIONE ANTICIPATA CON ETÀ INFERIORE A 62 ANNI - AI SENSI DELL'ART. 1, COMMA 299, DELLA LEGGE N. 208/2015 - COMMA 113 L. 190/2014 - COMMA 194 L. 232/2016	104.193.600,00	0,00	0,00	104.193.600,00	78.522.600,00	25.671.000,00
PREPENSIONAMENTO LAVORATORI PRECOCI COMMI 199-205 L. 232/2016	331.151.331,52	0,00	0,00	331.151.331,52	350.272.473,23	-19.121.141,71
PENSIONE QUOTA 100 - ART 14 D.L. N. 4/2019	2.035.777.773,62	0,00	0,00	2.035.777.773,62	899.684.170,03	1.136.083.603,59
QUOTA PARTE PENSIONI INVALIDITÀ ANTE L. 222/84	4.393.050.000,00	0,00	0,00	4.393.050.000,00	4.328.090.000,00	64.960.000,00
ASSEGNI TEMPORANEI AI RIMPATRIATI OALLA LIBIA	295.573,51	0,00	0,00	295.573,51	286.788,26	8.785,25
MIGLIORAMENTI DELLE PENSIONI SUPERIORI AL TRATTAMENTO MINIMO - ART. 3, L. 544/88	335.567.870,00	0,00	0,00	335.567.870,00	335.567.870,00	0,00
CONVENZIONE SAN MARINO	232.406,00	0,00	0,00	232.406,00	232.406,00	0,00
CONVENZIONE SANTA SEDE	1.941.440,00	0,00	0,00	1.941.440,00	1.559.443,85	361.896,35
PENSIONAMENTI ANTICIPATI PER I LAVORATORI DEL SETTORE SIDERURGICO - ART. 8, L. 451/84 E ART. 8, L. 608/96	7.143.062,18	0,00	0,00	7.143.062,18	7.311.684,73	-168.822,55
PENSIONAMENTI ANTICIPATI PER I LAVORATORI DELL'EDITORIA - ART. 37, L. 416/1981 E SUCCESSIVE MODIFICAZIONI E INTEGRAZIONI	142.621.840,24	0,00	0,00	142.621.840,24	153.595.576,30	-10.973.736,06
PENSIONAMENTI ANTICIPATI PER I LAVORATORI DEL GRUPPO EFIM - ART. 4, L. 698/94	250.218,90	0,00	0,00	250.218,90	255.755,16	-5.536,26
PENSIONAMENTI ANTICIPATI PER I LAVORATORI DELLA PICCOLA PESCA MARITTIMA - ART. 43, CO. 3, L. 448/2001	1.032.914,00	0,00	0,00	1.032.914,00	1.032.914,00	0,00
PENSIONAMENTI ANTICIPATI PER I LAVORATORI DELLE MINIERE, CAVE E TORBIERE - ART. 78, CO. 23, L. 388/2000	283.000,00	0,00	0,00	283.000,00	312.000,00	-29.000,00
BENEFICI PER LAVORATORI SORDOMUTI ED INVALIDI CIVILI CON INVALIDITÀ SUPERIORE AL 74% - ART. 80, L. 388/2000	0,00	0,00	0,00	0,00	1.284.807,31	-1.284.807,31
ONERI PENSIONISTICI DERIVANTI DALLA STIPULAZIONE DI ACCORDI INTERNAZIONALI SULLA SICUREZZA SOCIALE SOTTOSCRITTI DALL'ITALIA CON IL CANAQA (LEGGE 93/2015), IL GIAPPONE (LEGGE 97/2015) ED ISRAELE (LEGGE 98/2015)	5.900.000,00	0,00	0,00	5.900.000,00	3.282.000,00	2.618.000,00



ONERI PENSIONISTICI DERIVANTI DALL'ABROGAZIONE DELL'INCUMULABILITÀ FRA RISCATTO LAUREA E RISCATTO DEL CONGEDO PARENTALE DI FLORI DEL RAPPORTO DI LAVORO - ART. 1, COMMA 298 DELLA LEGGE 208/2015	2.300.000,00	0,00	0,00	2.300.000,00	2.100.000,00	200.000,00
SALVAGUARDATI - ART. 1, COMMA 212-221 LEGGE 232/2018 (OTTAVA SALVAGUARDIA)	79.892.369,77	0,00	0,00	79.892.369,77	104.140.145,92	-24.247.776,15
QUOTA PARTE MENSILITÀ DI PENSIONE EROGATA - ART. 37, CO. 3, LETT. C), L. 88/89	16.863.150.000,00	0,00	0,00	16.863.150.000,00	16.578.520.000,00	84.630.000,00
20) PENSIONAMENTO ANTICIPATO EX ART 15 D.L. N. 42/019	429.323.448,73	0,00	0,00	429.323.448,73	203.051.878,85	226.271.571,66
<b>TOTALE A CARICO PT E GIAS (B)</b>	<b>29.087.689.278,79</b>	<b>30.778.000,00</b>	<b>26.766.000,00</b>	<b>29.083.857.278,79</b>	<b>27.842.878.432,35</b>	<b>1.240.778.846,44</b>
<b>SPESE PER PRESTAZIONI ISTITUZIONALI (A+B)</b>	<b>133.459.367.314,03</b>	<b>366.817.000,00</b>	<b>452.774.000,00</b>	<b>133.545.324.314,03</b>	<b>131.260.194.046,52</b>	<b>2.285.130.267,51</b>

2020

Gestione n. 2

Allegato B4/7

## TRASFERIMENTI PASSIVI

DESCRIZIONE	CONSUNTIVO 2020	CONSUNTIVO 2019	VARIAZIONI
CONTRIBUZIONE A FAVORE DEGLI ENTI DI PATRONATO E DI ASSISTENZA SOCIALE	193.077.508,47	208.577.124,12	-15.499.615,65
TRASFERIMENTI PER FINANZIAMENTO DELLA COMMISSIONE DI VIGILANZA SUI FONDI PENSIONE AI SENSI DELL'ART. 59, C. 39, LEGGE N. 449/1997	2.172.939,31	2.164.318,36	8.620,95
TRASFERIMENTO ALLO STATO DI SOMME GIÀ DESTINATE A ONPI - ART. 12, COMMA 3 E 4, LEGGE N. 55/1958 ART. 1 DUODECIES, LEGGEN. 641/1978	291.071.620,82	314.437.875,59	-23.366.254,77
VALORI PER LA COPERTURA DEI PERIODI ASSICURATIVI TRASFERITI AD ALTRI ENTI DI PREVIDENZA	155.125.738,48	145.407.835,57	9.717.902,91
<b>TOTALE</b>	<b>641.447.807,08</b>	<b>670.587.153,64</b>	<b>-29.139.346,56</b>

Allegato B4/8

## VARIAZIONI PATRIMONIALI STRAORDINARIE

DESCRIZIONE	CONSUNTIVO 2020	CONSUNTIVO 2019	VARIAZIONI
IRRECUPERABILITA' DI CREDITI PER INTERESSI DI MORA, SANZIONI CIVILI E AMMINISTRATIVE	844.033,14	3.002.412,09	-2.158.378,95
IRRECUPERABILITA' O INSUSSISTENZA DI CREDITI CONTRIBUTIVI VERSO LE AZIENDE	1.459.572.819,20	98.455.640,73	1.381.116.978,47
IRRECUPERABILITA' O INSUSSISTENZA DI CREDITI PER CONTRIBUTI DOVUTI PER I LAVORATORI ADDETTI AI SERVIZI DOMESTICI E FAMILIARI	0,00	6.878,97	-6.878,97
IRRECUPERABILITA' O INSUSSISTENZA DI CREDITI PER CONTRIBUTI DOVUTI PER I LAVORATORI AGRICOLI DIPENDENTI	55.661.838,87	16.802.618,40	38.859.220,27
IRRECUPERABILITA' O INSUSSISTENZA DI CREDITI PER PRESTAZIONI DA RECUPERARE	13.631.728,61	17.615.923,64	-3.984.195,03
<b>TOTALE</b>	<b>1.529.710.219,62</b>	<b>135.883.473,83</b>	<b>1.393.826.745,79</b>





Rendiconto 2020

### 3. GESTIONE PRESTAZIONI TEMPORANEE AI LAVORATORI DIPENDENTI

  
Il Segretario



## RENDICONTO 2020

### 3. GESTIONE PRESTAZIONI TEMPORANEE AI LAVORATORI DIPENDENTI

#### RELAZIONE DEL DIRETTORE GENERALE

- Sintesi della situazione economica e patrimoniale

#### BILANCIO CONSUNTIVO

- Situazione patrimoniale al 31 dicembre 2020
- Conto economico

#### ALLEGATI

- Crediti contributivi (all. 1)
- Crediti per poste correttive e compensative di spese correnti (all. 2)
- Crediti per entrate non classificabili in altre voci (all. 3)
- Ratei attivi (all. 4)
- Debiti per prestazioni istituzionali (all. 5)
- Debiti verso lo Stato e altri soggetti pubblici (all. 6)
- Contributi a carico dei datori di lavoro e degli iscritti-Riepilogo (all. 7)
- Contributi a carico dei datori di lavoro e degli iscritti (all. 7A)
- Poste correttive e compensative delle entrate correnti (all. 8)
- Entrate non classificabili in altre voci (all. 9)
- Trasferimenti dalla Gestione per gli interventi assistenziali e di sostegno alle gestioni previdenziali (all. 10)
- Spese per prestazioni istituzionali-Riepilogo (all. 11)
- Spese per prestazioni istituzionali (all. 11A)
- Poste correttive e compensative delle uscite (all. 12)
- Trasferimenti ad altre gestioni dell'Inps (all. 13)
- Variazioni patrimoniali straordinarie (all. 14)

Gestione n. 3

2020

## RELAZIONE DEL DIRETTORE GENERALE

Il rendiconto dell'anno 2020 della Gestione Prestazioni Temporanee presenta un disavanzo economico di esercizio di 3.803 mln.

Per effetto del risultato di esercizio, l'avanzo patrimoniale al 31 dicembre 2020 si attesta a 200.649 mln, comprensivo della consistenza delle riserve obbligatorie.

Una visione immediata dell'andamento della Gestione è fornita dal prospetto che segue, in cui vengono riportate le risultanze sintetiche relative all'ultimo quinquennio.

Risultato di esercizio e situazione patrimoniale (in mln)

Anno	Risultato di esercizio	Situazione patrimoniale al 31 dicembre
2016	3.401	189.814
2017	4.098	193.912
2018	4.957	198.869
2019	5.583	204.452
2020	-3.803	200.649

Si riportano in forma aggregata, nella sintesi economico patrimoniale che segue, i valori della Gestione riferiti al 2020, raffrontati con i corrispondenti dati per il 2019.

2020

Gestione n. 3

## GESTIONE PRESTAZIONI TEMPORANEE A LAVORATORI DIPENDENTI

SINTESI DELLA SITUAZIONE ECONOMICA E PATRIMONIALE  
(dati in milioni)

DENOMINAZIONE CONTO	CONSUNTIVO 2020	CONSUNTIVO 2019	VARIAZIONI
<b>AVANZO/DISAVANZO PATRIMONIALE NETTO ALL'INIZIO DELL'ESERCIZIO:</b>			
Riserve Legali	277	277	0
Avanzo/Disavanzo	204.175	198.592	5.583
<b>Totale</b>	<b>204.452</b>	<b>198.869</b>	<b>5.583</b>
<b>VALORE DELLA PRODUZIONE</b>			
<b>PROVENTI E CORRISPETTIVI PER LA PRODUZIONE DELLE PRESTAZIONI E/O SERVIZI</b>			
Aliquote contributive a carico dei datori di lavoro e/o degli iscritti	21.037	23.712	-2.675
Poste correttive e compensative di entrate correnti per proventi e corrispettivi derivanti dalla vendita di beni e/o prestazione di servizi	-105	-166	61
<b>TOTALE PROVENTI E CORRISPETTIVI PER LA PRODUZIONE DELLE PRESTAZIONI E/O SERVIZI</b>	<b>20.932</b>	<b>23.545</b>	<b>-2.613</b>
<b>ALTRI RICAVI E PROVENTI</b>			
Altre Entrate	27	45	-18
Trasferimenti da altre gestioni dell'I.N.P.S.	32	32	0
Trasferimenti da GIAS	2.062	2.349	-287
<b>TOTALE ALTRI RICAVI E PROVENTI</b>	<b>2.122</b>	<b>2.426</b>	<b>-304</b>
<b>TOTALE VALORE DELLA PRODUZIONE</b>	<b>23.053</b>	<b>25.971</b>	<b>-2.918</b>
<b>COSTO DELLA PRODUZIONE</b>			
<b>COSTI PER ACQUISTO MATERIE PRIME, SUSSIDIARIE, CONSUMO E MERCI</b>			
Indennità art. 15 L. 427/1975	0	0	0
Poste correttive e compensative di spese correnti per prestazioni istituzionali	664	740	-76
Rimborso alla GPT da parte della GIAS di quota parte dell'indennità ordinaria di disoccupazione devoluta a copertura del trattamento speciale di disoccupazione per l'edilizia	0	0	0
Spese per prestazioni	-19.560	-15.575	-3.985
<b>TOTALE COSTI PER ACQUISTO MATERIE PRIME, SUSSIDIARIE, CONSUMO E MERCI</b>	<b>-18.895</b>	<b>-14.835</b>	<b>-4.060</b>
<b>COSTI PER IL PERSONALE</b>			
Oneri per il personale in quiescenza	-4	-4	0
<b>TOTALE COSTI PER IL PERSONALE</b>	<b>-4</b>	<b>-4</b>	<b>0</b>
<b>AMMORTAMENTI E SVALUTAZIONI</b>	<b>-745</b>	<b>-737</b>	<b>-8</b>
<b>ONERI DIVERSI DI GESTIONE</b>			
Oneri per il trasferimento allo Stato delle economie derivanti dalla riduzione degli stanziamenti relativi a spese di amministrazione	-113	-104	-9
Poste correttive e compensative di altre spese correnti	2	1	1
Spese di amministrazione	-509	-483	-26
Spese non classificabili in altre voci	-3	-3	0
Trasferimenti passivi	-74	-90	16
Valori di coperture di periodi assicurativi	-6.497	-4.122	-2.375
<b>TOTALE ONERI DIVERSI DI GESTIONE</b>	<b>-7.195</b>	<b>-4.802</b>	<b>-2.393</b>
<b>TOTALE COSTO DELLA PRODUZIONE</b>	<b>-26.839</b>	<b>-20.378</b>	<b>-6.461</b>
<b>DIFFERENZA TRA VALORI E COSTI DELLA PRODUZIONE (A) + (-B)</b>	<b>-3.786</b>	<b>5.593</b>	<b>-9.379</b>
<b>PROVENTI ED ONERI FINANZIARI</b>			

Rendiconti Generali – Anno 2020

4

Tomo II

108

Gestione n. 3 **2020**

Interessi passivi ed altri oneri finanziari	0	-1	0
Altri redditi e proventi patrimoniali	2	3	-1
<b>PROVENTI ED ONERI FINANZIARI</b>	<b>2</b>	<b>2</b>	<b>0</b>
RETTIFICHE DI VALORE DI ATTIVITA' FINANZIARIE	0	0	0
PROVENTI ED ONERI STRAORDINARI	2	7	-5
RISULTATO D'ESERCIZIO PRIMA DELLE IMPOSTE	-3.782	5.602	-9.384
IMPOSTE DELL'ESERCIZIO	-20	-20	0
<b>RISULTATO D'ESERCIZIO</b>	<b>-3.803</b>	<b>5.583</b>	<b>-9.384</b>
AVANZO/DISAVANZO PATRIMONIALE NETTO AL TERMINE DELL'ESERCIZIO:			
Riserve Legali	277	277	0
Avanzo/Disavanzo	200.372	204.175	-3.803
<b>Totale</b>	<b>200.649</b>	<b>204.452</b>	<b>-3.803</b>

Eventuali discordanze nelle somme algebriche sono dovute ad arrotondamenti all'unità in milioni



Valore della produzione

23.053 mln

Il gettito contributivo esposto negli allegati 7 e 7/a, ammonta a 21.037 mln, con un decremento di 2.675 rispetto all'anno precedente.

La consistente riduzione è determinata dalla generalizzata crisi economica che si è manifestata nel corso del 2020, provocata dall'epidemia da covid -19, con una contrazione della produzione che ha riguardato la maggior parte delle aziende del Paese.

(milioni di euro)

Interventi	2020	2019	variazione
Trattamenti di famiglia	6.672	7.377	-705
Trattamenti di integrazione salariale	2.642	2.881	-239
Trattamenti di disoccupazione	155	156	-1
Trattamenti di ASpl/NASpl	5.151	5.903	-752
Trattamenti economici di malattia e maternità	5.767	6.684	-917
Fondo di garanzia trattamenti di fine rapporto	648	709	-61
Fondo garanzia art. 16, c. 2 lett. A) D.lgs 252/05	2	2	0
<b>TOTALE</b>	<b>21.037</b>	<b>23.712</b>	<b>-2.675</b>

Le poste correttive e compensative di entrate correnti, accertate a rettifica delle suindicate voci in 105 mln, si riferiscono alle somme portate in diminuzione dei contributi dovuti e ai rimborsi di contributi e sanzioni.

Le entrate non classificabili in altre voci, come riportato nell'allegato 9, ammontano complessivamente a 27 mln.

I trasferimenti dalla Gestione degli interventi assistenziali e di sostegno alle gestioni previdenziali (GIAS), ovvero gli importi che lo Stato trasferisce ad integrazione di minori entrate per effetto di disposizioni legislative, sono determinati in 2.062 mln, come risulta dall'allegato 10.



Costo della produzione 26.839 mln

Le spese per prestazioni ammontano complessivamente a 19.560 mln con un incremento di 3.985 mln rispetto all'anno precedente (allegati 11 e 11/A) ed attengono ad una diversificata gamma di prestazioni, a beneficio di lavoratori o ex lavoratori dipendenti.

Il consistente aumento delle erogazioni registrato dalla Gestione si riferisce principalmente alle prestazioni di cassa integrazione salariale.

Nel corso del 2020, il legislatore è intervenuto in più occasioni, con provvedimenti destinati al mitigamento delle conseguenze della pandemia da covid 19 sui lavoratori interessati dalla riduzione delle attività produttive e dell'occupazione alle dipendenze.

Nel consentire un utilizzo più ampio degli ammortizzatori sociali, si è seguita l'impostazione di finanziare a carico della fiscalità generale le prestazioni eccedenti gli ordinari limiti di fruizione degli interventi.

Sono rimasti quindi a carico della Gestione gli oneri relativi alle prestazioni delle quali i lavoratori avrebbero potuto comunque usufruire in base alle regole ordinarie della cassa integrazione.

(in milioni di euro)

Interventi	2020	2019	variazioni
Trattamenti di famiglia	3.019	3.341	-322
Trattamenti di integrazione salariale	4.152	312	3.840
Trattamenti di disoccupazione	1.299	1.255	44
Trattamenti di ASpl/mini ASpl /NASpl	6.274	5.975	299
Trattamenti economici di malattia e maternità	4.247	3.876	371
Trattamenti di fine rapporto	569	816	-247
TOTALE	19.560	15.575	3.985

Le poste correttive e compensative di spese correnti per prestazioni istituzionali, determinate in 664 mln (allegato 12), si riferiscono a recuperi di prestazioni effettuati nel corso dell'anno.

L'accantonamento al fondo svalutazione crediti ammonta a 745 mln di cui:

25 mln al fondo svalutazione crediti per prestazioni da recuperare,

720 mln al fondo svalutazione crediti contributivi.

Il Segretario

Tomo II

Rendiconti Generali – Anno 2020

111

7



L'importo dell'assegnazione al fondo svalutazione crediti contributivi è stato determinato applicando le percentuali di svalutazione stabilite con determinazione del Direttore Generale n. 29 del 23 marzo 2021:

#### CREDITI CONTRIBUTIVI AZIENDE DM E DATORI DI LAVORO AGRICOLI

- Per i crediti fino al 2015 99%
- Per i crediti dell'anno 2016 84,63%
- Per i crediti dell'anno 2017 71,62%
- Per i crediti dell'anno 2018 58,67%
- Per i crediti dell'anno 2019 37,09%
- Per i crediti dell'anno 2020 18,50%

#### CREDITI CONTRIBUTIVI AUTONOMI AGRICOLI

- Per i crediti fino all'anno 2015 99%

Gli oneri per il trasferimento allo Stato, quantificati in 113 mln, rappresentano le economie prodotte dalla riduzione degli stanziamenti relativi alle spese di amministrazione della Gestione, determinati in attuazione delle norme di riduzione delle spese di funzionamento dell'Istituto.

Le spese di amministrazione, determinate in 509 mln, rappresentano la quota parte delle spese di amministrazione complessive dell'Istituto, attribuite alla Gestione in base ai criteri previsti dall'art.57 del Regolamento per l'amministrazione e la contabilità dell'INPS.

I trasferimenti passivi, ammontano complessivamente a 74 mln e si riferiscono alle somme da trasferire agli Istituti di patronato per 40 mln, importi da trasferire ai fondi di previdenza complementare per 25 mln, oltre a 9 mln da trasferire ad altri enti (ANPAL e Enti mutualistici).

I valori di copertura dei periodi assicurativi, pari a 6.497 mln, si riferiscono a trasferimenti al Fondo pensioni lavoratori dipendenti.

Nella tabella che segue si riportano, per grandi aggregati, i dati delle spese di amministrazione a carico della Gestione rispettivamente per gli anni 2020 e 2019.



Gestione n. 3

2020

AGGREGATI	2020	2019
SPESE PER IL PERSONALE	368.371	362.146
SERVIZI POSTALI, BANCARI E ALTRI ENTI	5.462	3.874
SPESE POSTALI E TELEFONICHE	16.879	15.035
SPESE DI GESTIONE E CONDUZIONE DI IMMOBILI STRUMENTALI	31.535	31.525
ACCERTAMENTI SANITARI	17.683	31.013
SPESE LEGALI	10.920	12.491
SERVIZI E DISPOSITIVI INFORMATICI	35.138	32.980
SERVIZI DI RISCOSSIONE DEI CONTRIBUTI RESI DAGLI ADR	3.124	7.711
ALTRE SPESE	46.184	28.354
<b>TOTALE</b>	<b>535.296</b>	<b>525.129</b>
meno RECUPERI	22.691	26.228
meno RESIDUI INSUSS. PASSIVI	3.211	15.659
<b>TOTALE NETTO</b>	<b>509.394</b>	<b>483.243</b>



L'eliminazione per irrecuperabilità o insussistenza dei crediti per contributi, sanzioni e prestazioni da recuperare, risulta pari a 190 mln ed è compensata dai corrispondenti prelievi dai Fondi di svalutazione.

Gli oneri tributari, pari a 20 mln, si riferiscono agli oneri relativi all'imposta regionale sulle attività produttive e, in misura minore, alle ritenute erariali sui conti correnti postali.

Risultato di esercizio:

L'esercizio in esame si è chiuso con un disavanzo economico di 3.803 mln, rispetto all'avanzo di 5.583 mln dell'esercizio precedente.

#### STATO PATRIMONIALE

##### Attivo

Attivo circolante:

I crediti per contributi a carico dei datori di lavoro e/o degli iscritti risultano pari a 8.466 mln, rettificati dal Fondo svalutazione crediti contributivi per 6.636 mln.

I crediti per poste correttive e compensative di spese correnti, pari a 961 mln, sono rettificati dal Fondo svalutazione crediti per prestazioni da recuperare per 309 mln.

Il credito in conto corrente risulta pari a 199.552 mln, con un decremento di 3.132 mln rispetto all'inizio dell'anno, rappresenta le disponibilità finanziarie della Gestione.

Ratei e risconti:

I ratei attivi sono stati accertati in 2.830 mln e si riferiscono alla quota dei contributi di competenza dell'anno 2020, che verranno riscossi nell'anno 2021.

Gestione n. 3

2020

## Passivo

## Patrimonio netto

Le riserve obbligatorie/legali ammontano a 277 mln.

L'avanzo patrimoniale della Gestione al 31 dicembre 2020 passa da 204.452 mln a 200.649 mln.

## Ratei e risconti:

I ratei passivi sono stati determinati in 3.448 mln e si riferiscono alle prestazioni di competenza dell'esercizio 2020, che avranno la loro manifestazione finanziaria nell'anno 2021.

IL DIRETTORE CENTRALE  
BILANCI, CONTABILITÀ  
E SERVIZI SPECIALI

IL DIRETTORE GENERALE

Rendiconti Generali – Anno 2020

Il Segretario  
Tomo II

11

2020

Gestione n. 3

## BILANCIO CONSUNTIVO

## GESTIONE PRESTAZIONI TEMPORANEE A LAVORATORI DIPENDENTI

## SITUAZIONE PATRIMONIALE AL 31 DICEMBRE 2020

		ATTIVO		
Codice Conto	Denominazione conto	Consistenza al 31/12/2020	Consistenza al 31/12/2019	Variazioni
B	IMMOBILIZZAZIONI			
II	Immobilizzazioni Materiali			
1	Terreni e fabbricati			
	Fondo ammortamento immobili	-49.352,40	-46.195,54	-3.156,86
	Immobili da reddito	313.525,08	313.525,08	0,00
	Immobili strumentali	67,24	67,24	0,00
	Quota di partecipazione all'acquisizione di immobili strumentali adibiti ad uffici	7.382.442,09	7.427.000,09	-44.558,00
	<b>TOTALE</b>	<b>7.646.682,01</b>	<b>7.694.396,87</b>	<b>-47.714,86</b>
III	Immobilizzazioni Finanziarie			
3	Altri titoli			
	Fondi immobiliari	3.500.000,00	3.500.000,00	0,00
4	Crediti finanziari diversi			
	Crediti diversi	2.706.553,22	2.706.553,22	0,00
	Fondo presunta insussistenza crediti verso EE.OO Legge n. 303/74	-203.104,44	-203.104,44	0,00
	Quota di partecipazione agli invest. patr. unitari	181.571.422,94	137.944.857,18	43.626.565,76
	<b>TOTALE</b>	<b>187.574.871,72</b>	<b>143.948.305,98</b>	<b>43.626.565,78</b>
	<b>TOTALE IMMOBILIZZAZIONI</b>	<b>195.221.553,73</b>	<b>151.642.702,83</b>	<b>43.578.850,90</b>
C	ATTIVO CIRCOLANTE			
II	Residui attivi			
2	Crediti verso iscritti, soci e terzi			
	Crediti per alienazione di immobili e diritti reali	2.471,29	2.471,29	0,00
	Crediti per aliquote contributive a carico dei datori di lavoro e/o degli iscritti	8.466.183.558,76	7.566.665.560,82	899.517.997,94
	Crediti per posta correttive e compensative di spese correnti	960.878.028,11	918.881.935,73	41.996.092,38
	Crediti verso iscritti soci e terzi per entrate non classificabili in altre voci	39.659.144,14	44.814.519,98	-5.155.375,84
	Fondo svalutazione crediti contributivi	-6.635.764.098,32	-6.097.113.666,68	-538.650.431,64
	Fondo svalutazione crediti per prestazioni da recuperare	-308.892.604,76	-294.756.422,79	-14.136.181,97
4	Crediti verso lo Stato ed altri soggetti pubblici			
	Crediti per trasferimenti da parte delle Regioni	9.742.510,57	9.742.510,57	0,00
5	Crediti verso altri			
	Crediti per altre riscossioni	89.905,14	69.905,14	0,00
	<b>TOTALE</b>	<b>2.531.878.914,93</b>	<b>2.148.308.814,06</b>	<b>383.572.100,87</b>
IV	Disponibilità liquide			
3	Denaro e valori in cassa			
	Rapporti di c/c tra le gestioni e la gestione per la produzione dei servizi	87.209.219.484,40	80.380.906.931,72	6.828.312.552,68
	Rapporti diretti di c/c tra gestioni e tra le gestioni e le separate contabilità	112.342.542.747,66	122.302.758.079,50	-9.960.215.331,84

Rendiconti Generali – Anno 2020



	<b>TOTALE</b>	<b>199.551.762.232,06</b>	<b>202.683.665.011,22</b>	<b>-3.131.902.779,16</b>
D	<b>TOTALE ATTIVO CIRCOLANTE</b>	<b>202.083.641.146,99</b>	<b>204.831.971.825,28</b>	<b>-2.748.330.678,29</b>
	<b>RATEI E RISCONTI</b>			
i	Ratei e Risconti			
1	Ratei attivi			
	Ratei attivi	2.829.607.316,87	3.210.589.062,07	-380.981.745,20
	<b>TOTALE</b>	<b>2.829.607.316,87</b>	<b>3.210.589.062,07</b>	<b>-380.981.745,20</b>
	<b>TOTALE RATEI E RISCONTI</b>	<b>2.829.607.316,87</b>	<b>3.210.589.062,07</b>	<b>-380.981.745,20</b>
	<b>TOTALE ATTIVO</b>	<b>205.108.470.017,59</b>	<b>208.194.203.590,18</b>	<b>-3.085.733.572,59</b>

2020		Gestione n. 3			
GESTIONE PRESTAZIONI TEMPORANEE A LAVORATORI DIPENDENTI					
SITUAZIONE PATRIMONIALE AL 31 DICEMBRE 2020					
Codice Conto	Denominazione conto	PASSIVO	Consistenza al 31/12/2020	Consistenza al 31/12/2019	Variazioni
A	<b>PATRIMONIO NETTO</b>				
II	Riserve obbligatorie e derivanti da legge				
1	Riserve obbligatorie e derivanti da legge				
	Riserve obbligatorie		276.683.589,77	276.683.589,77	0,00
	<b>TOTALE</b>		<b>276.683.589,77</b>	<b>276.683.589,77</b>	<b>0,00</b>
VIII	Avanzi (Disavanzi) economici portati a nuovo				
1	Avanzi (Disavanzi) economici portati a nuovo				
	Avanzi esercizi precedenti		204.174.678.492,96	198.591.943.618,81	5.582.734.874,15
	<b>TOTALE</b>		<b>204.174.678.492,96</b>	<b>198.591.943.618,81</b>	<b>5.582.734.874,15</b>
IX	Avanzo (Disavanzo) economico d'esercizio				
1	Avanzo (Disavanzo) economico d'esercizio				
	Avanzo di esercizio		0,00	5.582.734.874,15	-5.582.734.874,15
	Disavanzo economico d'esercizio		-3.802.917.198,93	0,00	-3.802.917.198,93
	<b>TOTALE</b>		<b>-3.802.917.198,93</b>	<b>5.582.734.874,15</b>	<b>-9.385.652.073,08</b>
	<b>TOTALE PATRIMONIO NETTO</b>		<b>200.648.444.883,80</b>	<b>204.451.362.082,73</b>	<b>-3.802.917.198,93</b>
E	<b>DEBITI</b>				
I	<b>Debiti</b>				
9	Debiti verso istituti di previdenza e sicurezza sociale				
	Debiti verso Istituti di previdenza per trasferimenti passivi		525.843,37	484.515,12	41.328,25
10	Debiti verso iscritti, soci e terzi per prestazioni dovute				
	Debiti per le spese per prestazioni istituzionali		695.144.013,57	522.939.120,18	172.204.893,39
11	Debiti verso lo Stato ed altri soggetti pubblici				
	Debiti per rimborsi		15.530,72	15.530,72	0,00
	Debiti per trasferimenti passivi allo Stato e ad altri soggetti pubblici		69.400.613,50	68.968.507,70	432.105,80
12	Debiti diversi				
	Debiti diversi		128.908,70	128.908,70	0,00
	Debiti per oneri finanziari		241.413.322,65	241.413.322,65	0,00
	Debiti per oneri per il personale in quiescenza		103.081,75	99.782,85	3.298,90
	Debiti per poste correttive e compensative di entrate correnti		4.902.819,53	4.902.819,53	0,00
	<b>TOTALE</b>		<b>1.011.634.133,79</b>	<b>838.952.507,45</b>	<b>172.681.626,34</b>
	<b>TOTALE DEBITI</b>		<b>1.011.634.133,79</b>	<b>838.952.507,45</b>	<b>172.681.626,34</b>
F	<b>RATEI E RISCOINTI</b>				
I	<b>Ratei e Risconti</b>				
1	Ratei passivi				
	Ratei passivi		3.448.391.000,00	2.903.889.000,00	544.502.000,00
	<b>TOTALE</b>		<b>3.448.391.000,00</b>	<b>2.903.889.000,00</b>	<b>544.502.000,00</b>
	<b>TOTALE RATEI E RISCOINTI</b>		<b>3.448.391.000,00</b>	<b>2.903.889.000,00</b>	<b>544.502.000,00</b>
	<b>TOTALE PASSIVO</b>		<b>205.108.470.017,59</b>	<b>208.194.203.590,18</b>	<b>-3.085.733.572,59</b>

IL PRESIDENTE

PASQUALE TRIDICO

Rendiconti Generali – Anno 2020

Gestione n. 3

2020

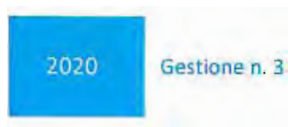
## GESTIONE PRESTAZIONI TEMPORANEE A LAVORATORI DIPENDENTI

## CONTO ECONOMICO DELL'ANNO 2020

Codice Conto	Denominazione conto	Consuntivo 2020	Consuntivo 2019	Variazioni
<b>A</b>	<b>VALORE DELLA PRODUZIONE</b>			
A.01	PROVENTI E CORRISPETTIVI PER LA PRODUZIONE DELLE PRESTAZIONI E/O SERVIZI			
	ENTRATE ACCERTATE NELL'ESERCIZIO			
	Aliquote contributive a carico dei datori di lavoro e/o degli iscritti	21.418.106.351,99	23.595.206.413,15	-2.177.100.061,16
	Poste correttive e compensative di entrate correnti per proventi e corrispettivi derivanti dalla vendita di beni e/o prestazione di servizi	-105.441.653,89	-166.490.329,19	61.048.675,30
	RETTIFICA DELLE ENTRATE ACCERTATE NELL'ESERCIZIO CON I MOVIMENTI DEI RATEI E DEI RISCONTI			
	Contributi a carico dei datori di lavoro e/o degli iscritti (Ratei attivi finali)	2.829.607.316,87	3.210.589.062,07	-380.961.745,20
	Contributi a carico dei datori di lavoro e/o degli iscritti (Ratei attivi iniziali)	-3.210.589.062,07	-3.094.145.083,40	-116.443.978,67
	<b>TOTALE PROVENTI E CORRISPETTIVI PER LA PRODUZIONE DELLE PRESTAZIONI E/O SERVIZI</b>	<b>20.931.682.952,90</b>	<b>23.545.160.062,63</b>	<b>-2.613.477.109,73</b>
A.05	ALTRI RICAVI E PROVENTI			
	ENTRATE ACCERTATE NELL'ESERCIZIO			
	Entrate non classificabili in altre voci	27.304.585,19	44.706.885,39	-17.402.300,20
	Recupero del contributo in conto interessi sui mutui concessi ai conduttori per l'acquisto degli immobili dell'istituto (Investimenti unitari) ai sensi dell'art.6, comma 9, del D.LGS. n.104/1996	6.653,15	4.155,92	2.497,23
	Recupero dell'onere per il trasferimento a carico della Gestione degli interventi assistenziali e di sostegno alle gestioni previdenziali a copertura del mancato gettito contributivo della Gestione dei trattamenti dell'assicurazione sociale per l'impiego (PTA), di cui all'art. 2, comma 31 e 34 della Legge 28 giugno 2012, n. 92	32.000.000,00	32.000.000,00	0,00
	Trasferimenti da GIAS	2.062.196.633,37	2.349.072.674,46	-286.876.041,11
	Trasferimenti da parte delle Regioni	0,00	0,00	0,00
	<b>TOTALE ALTRI RICAVI E PROVENTI</b>	<b>2.121.507.871,71</b>	<b>2.425.783.715,79</b>	<b>-304.275.844,08</b>
	<b>TOTALE VALORE DELLA PRODUZIONE</b>	<b>23.053.190.824,61</b>	<b>25.970.943.778,42</b>	<b>-2.917.752.953,81</b>
<b>B</b>	<b>COSTO DELLA PRODUZIONE</b>			
B.06	COSTI PER ACQUISTO MATERIE PRIME, SUSSIDIARIE, CONSUMO E MERCI			
B.06A	PRESTAZIONI ISTITUZIONALI			
	SPESE IMPEGNATE NELL'ESERCIZIO			
	Indennità art. 15 L. 427/1975	0,00	-468,36	468,36
	Poste correttive e compensative di spese correnti per prestazioni istituzionali	664.458.668,32	739.974.917,15	-75.516.248,83
	Rimborso alla GPT da parte della GIAS di quota parte dell'indennità ordinaria di disoccupazione devoluta a copertura del trattamento speciale di disoccupazione per fertilità	0,00	234,20	-234,20
	Spese per prestazioni	-19.015.329.807,39	-15.578.060.957,35	-3.437.268.850,04
	RETTIFICA DELLE SPESE IMPEGNATE NELL'ESERCIZIO CON I MOVIMENTI DEI RATEI, DEI RISCONTI E DELLE RIMANENZE			
	Spese per prestazioni istituzionali (Ratei passivi finali)	-3.448.391.000,00	-2.903.889.000,00	-544.502.000,00
	Spese per prestazioni istituzionali (Ratei passivi iniziali)	2.903.889.000,00	2.906.749.200,00	-2.660.200,00

Il Segretario

Rendiconti Generali - Anno 2020



	<b>TOTALE COSTI PER ACQUISTO MATERIE PRIME, SUSSIDIARIE, CONSUMO E MERCÌ</b>	<b>-18.895.373.139,07</b>	<b>-14.835.228.074,36</b>	<b>-4.060.147.064,71</b>
<b>B.09</b>	<b>COSTI PER IL PERSONALE</b>			
	SPESE IMPEGNATE NELL'ESERCIZIO			
	Oneri per il personale in quiescenza	-3.672.544,60	-4.006.469,97	333.925,37
	<b>TOTALE COSTI PER IL PERSONALE</b>	<b>-3.672.544,60</b>	<b>-4.006.469,97</b>	<b>333.925,37</b>
<b>B.10</b>	<b>AMMORTAMENTI E SVALUTAZIONI</b>			
<b>B.10D</b>	<b>SVALUTAZIONE DEI CREDITI COMPRESI NELL'ATTIVO CIRCOLANTE</b>			
	ASSEGNAZIONI A FONDI E ACCANTONAMENTI VARI			
	Svalutazione crediti contributivi	-719.581.485,99	-694.222.853,14	-25.358.632,85
	Svalutazione crediti per prestazioni da recuperare	-25.424.169,98	-42.381.053,20	16.956.883,22
	<b>TOTALE AMMORTAMENTI E SVALUTAZIONI</b>	<b>-745.005.655,97</b>	<b>-738.603.906,34</b>	<b>-8.401.749,63</b>
<b>B.14</b>	<b>ONERI DIVERSI DI GESTIONE</b>			
	SPESE IMPEGNATE NELL'ESERCIZIO			
	Oneri per il trasferimento allo Stato delle economie derivanti dalla riduzione degli stanziamenti relativi a spese di amministrazione	-112.703.970,09	-104.187.318,61	-8.516.651,48
	Poste correttive e compensative di altre spese correnti	1.624.166,42	1.205.822,40	418.344,02
	Spese di amministrazione	-509.393.927,65	-483.242.912,55	-26.151.015,10
	Spese non classificabili in altre voci	-2.980.590,48	-2.851.321,48	-129.269,00
	Trasferimenti passivi	-74.391.442,64	-90.387.822,89	15.996.380,25
	Valori di copertura di periodi assicurativi	-6.497.162.730,00	-4.122.311.600,00	-2.374.851.130,00
	<b>TOTALE ONERI DIVERSI DI GESTIONE</b>	<b>-7.195.008.494,44</b>	<b>-4.801.775.153,13</b>	<b>-2.393.233.341,31</b>
	<b>TOTALE COSTO DELLA PRODUZIONE</b>	<b>-26.839.059.834,08</b>	<b>-20.377.611.603,80</b>	<b>-6.461.448.230,28</b>
	<b>DIFFERENZA TRA VALORI E COSTI DELLA PRODUZIONE (A) + (-B)</b>	<b>-3.785.869.009,47</b>	<b>5.593.332.174,62</b>	<b>-9.379.201.184,09</b>
<b>C</b>	<b>PROVENTI E ONERI FINANZIARI</b>			
<b>C.16</b>	<b>ALTRI PROVENTI FINANZIARI</b>			
	ENTRATE ACCERTATE NELL'ESERCIZIO			
	Interessi sulle disponibilità nei c/c bancari	47.974,00	769.725,00	-721.751,00
	Redditi degli investimenti patrimoniali	1.572.783,00	1.641.077,00	-68.294,00
	Redditi e proventi patrimoniali	400.433,49	288.452,06	111.981,43
	<b>TOTALE ALTRI PROVENTI FINANZIARI</b>	<b>2.021.190,49</b>	<b>2.699.254,06</b>	<b>-678.063,57</b>
<b>C.17</b>	<b>INTERESSI PASSIVI ED ALTRI ONERI FINANZIARI</b>			
	SPESE IMPEGNATE NELL'ESERCIZIO			
	Oneri finanziari	-314.039,96	-610.694,08	296.654,10
	Perdite investimenti patrimoniali non unitari	-183.774,33	-14.394,49	-169.379,84
	<b>TOTALE INTERESSI PASSIVI ED ALTRI ONERI FINANZIARI</b>	<b>-497.814,29</b>	<b>-625.088,55</b>	<b>127.274,26</b>
	<b>TOTALE PROVENTI E ONERI FINANZIARI</b>	<b>1.523.376,20</b>	<b>2.074.165,51</b>	<b>-550.789,31</b>
<b>D</b>	<b>RETTIFICHE DI VALORE DI ATTIVITÀ FINANZIARIE</b>			
<b>D.19</b>	<b>SVALUTAZIONI DI ATTIVITÀ FINANZIARIE</b>			
	SVALUTAZIONI DELL'ESERCIZIO			
	Irrecuperabilità o insussistenza crediti diversi	-235.625,22	-58.040,11	-177.585,11
	<b>TOTALE SVALUTAZIONI DI ATTIVITÀ FINANZIARIE</b>	<b>-235.625,22</b>	<b>-58.040,11</b>	<b>-177.585,11</b>
	<b>TOTALE RETTIFICHE DI VALORE DI ATTIVITÀ FINANZIARIE</b>	<b>-235.625,22</b>	<b>-58.040,11</b>	<b>-177.585,11</b>
<b>E</b>	<b>PROVENTI E ONERI STRAORDINARI</b>			
<b>E.20</b>	<b>PROVENTI STRAORDINARI</b>			
	PROVENTI STRAORDINARI DELL'ESERCIZIO			
	Eccedenza del Fondo ammortamento immobili	13.961,57	308.253,09	-294.291,52
	Eccedenza del fondo svalutazione crediti contributivi	1.889.454,59	763.730,50	1.105.724,09
	Plusvalore immobili	134.237,32	6.281.055,23	-8.146.817,91





	<b>TOTALE PROVENTI STRAORDINARI</b>	<b>2.017.653,48</b>	<b>7.353.038,82</b>	<b>-5.335.385,34</b>
E.22	SOPRAVVENIENZE ATTIVE ED INSUSSISTENZE DEL PASSIVO DERIVANTI DALLA GESTIONE DEI RESIDUI			
	SOPRAVVENIENZE ATTIVE ED INSUSSISTENZE DEL PASSIVO DERIVANTI DALLA GESTIONE DEI RESIDUI			
	Eliminazione residui passivi	85.129,40	333.565,35	-248.435,95
	<b>TOTALE SOPRAVVENIENZE ATTIVE ED INSUSSISTENZE DEL PASSIVO DERIVANTI DALLA GESTIONE DEI RESIDUI</b>	<b>85.129,40</b>	<b>333.565,35</b>	<b>-248.435,95</b>
E.23	SOPRAVVENIENZE PASSIVE ED INSUSSISTENZE DELL'ATTIVO DERIVANTI DALLA GESTIONE DEI RESIDUI			
	SOPRAVVENIENZE PASSIVE ED INSUSSISTENZE DELL'ATTIVO DERIVANTI DALLA GESTIONE DEI RESIDUI			
	Eliminazione residui attivi	-190.498.525,90	-29.996.002,44	-160.502.523,46
	Prelievo dal Fondo svalutazione crediti contributivi	179.061.599,76	14.272.555,93	164.769.043,83
	Prelievo dal Fondo svalutazione crediti per prestazioni da recuperare	11.287.988,01	15.379.554,83	-4.091.566,82
	<b>TOTALE SOPRAVVENIENZE PASSIVE ED INSUSSISTENZE DELL'ATTIVO DERIVANTI DALLA GESTIONE DEI RESIDUI</b>	<b>-148.938,13</b>	<b>-343.891,68</b>	<b>194.953,55</b>
	<b>TOTALE PROVENTI E ONERI STRAORDINARI</b>	<b>1.953.844,75</b>	<b>7.342.712,49</b>	<b>-5.388.867,74</b>
	<b>RISULTATO PRIMA DELLE IMPOSTE (A) + (-B) + (-C) + (-D) + (E)</b>	<b>-3.782.627.413,74</b>	<b>5.602.691.012,51</b>	<b>-9.385.318.426,25</b>
<b>F</b>	<b>IMPOSTE DELL'ESERCIZIO</b>			
F.01	IMPOSTE DELL'ESERCIZIO			
	SPESA IMPEGNATE NELL'ESERCIZIO			
	Imposte su operazioni commerciali ed altri oneri tributari	-20.289.785,19	-19.956.138,36	-333.646,83
	<b>TOTALE IMPOSTE DELL'ESERCIZIO</b>	<b>-20.289.785,19</b>	<b>-19.956.138,36</b>	<b>-333.646,83</b>
	<b>TOTALE IMPOSTE DELL'ESERCIZIO</b>	<b>-20.289.785,19</b>	<b>-19.956.138,36</b>	<b>-333.646,83</b>
	<b>AVANZO ECONOMICO / DISAVANZO ECONOMICO</b>	<b>-3.802.917.198,93</b>	<b>5.582.734.874,15</b>	<b>-9.385.652.073,08</b>

2020

Gestione n. 3

## ALLEGATI

## Gestione Prestazioni Temporanee

Allegato 1

## CREDITI CONTRIBUTIVI

DESCRIZIONE	CONSISTENZA al 31/12/2020	CONSISTENZA al 31/12/2019	VARIAZIONI
CONTRIBUTI PER I LAVORATORI DIPENDENTI DA AZIENDE TENUTE ALLA PRESENTAZIONE DELLE DENUNCE RENDICONTO	7.825.751.501,86	8.944.265.018,01	881.466.483,85
CONTRIBUTI PER GLI OPERAI AGRICOLI DIPENDENTI E PER I MEZZADRI E COLONI REINSERITI NELLA AGO	626.654.947,44	608.766.785,70	17.888.161,74
CONTRIBUTI PROVENIENTI TRAMITE LE CASSE MARITTIME (MALATTIA, AGG. DI MALATTIA, MATERNITÀ E GESCAL)	10.247.815,97	10.247.815,97	0,00
CONTRIBUTI PER I LAVORATORI DOMESTICI	2.279.011,28	2.330.801,86	-51.790,58
CONTRIBUTO ADDIZIONALE EX ART. 12, LEGGE N. 164/1975 ED EX ART. 8, LEGGE N. 427/75 E ART. 5 DEL DECRETO LEGISLATIVO DEL 14 SETTEMBRE 2015, N. 148 SU INTEGRAZIONI SALARIALI ORDINARIE E STRAORDINARIE EROGATE DIRETTAMENTE AI LAVORATORI O RIMBORSATE AD AZIENDE SOSPESE O CESSATE	1.250.282,21	1.035.139,28	215.142,93
<b>TOTALE ALLEGATO 1</b>	<b>8.466.183.558,76</b>	<b>7.566.665.560,82</b>	<b>899.517.997,94</b>

## Gestione Prestazioni Temporanee

Allegato 2

## CREDITI PER POSTE CORRETTIVE E COMPENSATIVE DI SPESE CORRENTI

Descrizione	CONSISTENZA al 31/12/2020	CONSISTENZA al 31/12/2019	VARIAZIONI
RECUPERO DI PRESTAZIONI A SOSTEGNO DEL REDDITO	882.534.299,30	842.161.207,98	40.373.091,32
RIMBORSI DA ORGANISMI ESTERI DI PRESTAZIONI A SOSTEGNO DEL REDDITO E CONNESSI ANF EROGATI IN REGIME DI REGOLAMENTI O CONVENZIONI INTERNAZIONALI	78.343.728,81	76.720.727,75	1.623.001,06
<b>TOTALE ALLEGATO 2</b>	<b>960.878.028,11</b>	<b>918.881.935,73</b>	<b>41.996.092,38</b>

## Rendiconti Generali – Anno 2020

Gestione n. 3

2020

## Gestione Prestazioni Temporanee

Allegato 3

## CREDITI PER ENTRATE NON CLASSIFICABILI IN ALTRE VOCI

Descrizione	CONSISTENZA al 31/12/2020	CONSISTENZA al 31/12/2019	VARIAZIONI
INTERESSI DI MORA, SANZIONI CIVILI ED AMMINISTRATIVE	15.271.176,93	21.159.101,05	-5.887.924,12
SANZIONI AMMINISTRATIVE ACCERTATE VERSO I DATORI DI LAVORO E LAVORATORI AUTONOMI DEL SETTORE AGRICOLO	24.387.967,21	23.655.418,93	732.548,28
<b>TOTALE ALLEGATO 3</b>	<b>39.659.144,14</b>	<b>44.814.519,98</b>	<b>-5.155.375,84</b>

## Gestione Prestazioni Temporanee

Allegato 4

## RATEI ATTIVI

DESCRIZIONE	Consistenza al 31/12/2020	Consistenza al 31/12/2019	VARIAZIONI
CONTRIBUTI, DI PERTINENZA DELLA GESTIONE, RELATIVI ALL'ANNO, CON SCADENZA NELL'ANNO SUCCESSIVO	2.829.607.316,87	3.210.589.062,07	-380.981.745,20
INTERESSI SULLA QUOTA DI PARTECIPAZIONE AI FONDI INVESTITI C/O TESORERIA	0,00	0,00	0,00
<b>TOTALE</b>	<b>2.829.607.316,87</b>	<b>3.210.589.062,07</b>	<b>-380.981.745,20</b>

Il Segretario

Tomo II

Rendiconti Generali – Anno 2020

19

123

2020 Gestione n. 3

## Gestione Prestazioni Temporanee

Allegato 5

## DEBITI PER PRESTAZIONI ISTITUZIONALI

DESCRIZIONE	CONSISTENZA al 31/12/2020	CONSISTENZA al 31/12/2019	VARIAZIONI
INDENNITÀ DI DISOCCUPAZIONE E TRATTAMENTI PER CARICHI FAMILIARI AI LAVORATORI DIPENDENTI AGRICOLI	9.983.349,63	10.195.788,63	- 212.439,00
INDENNITÀ DI FINE RAPPORTO A CARICO DEL FONDO DI GARANZIA DI CUI ALL'ART. 2 DELLA LEGGE N. 297/1982	1.798.102,95	3.422.441,25	- 1.624.338,30
INDENNITÀ DI RICHIAMO ALLE ARMI A IMPIEGATI PRIVATI EROGATE DIRETTAMENTE	1.742,94	2.230,02	- 487,08
INTEGRAZIONI SALARIALI E CONNESSI ONERI PER IL NUCLEO FAMILIARE AI LAVORATORI AGRICOLI	34.633,40	0,00	34.633,40
PENSIONI E RELATIVI TRATTAMENTI PER CARICHI FAMILIARI	16.226.566,62	15.815.923,73	410.642,89
PRESTAZIONI ANTICIPATE DALLE AZIENDE TENUTE ALLA PRESENTAZIONE DELLE DENUNCE RENDICONTO	578.255.811,17	413.507.007,09	164.748.804,08
PRESTAZIONI ECONOMICHE A LAVORATORI DISOCCUPATI NON AGRICOLI (IND. MOBILITÀ, IND. DISOCCUPAZIONE, IND. DELL'ASSICURAZIONE SOCIALE PER L'IMPIEGO ASPI, MINIASPI, NASPI, ASDI, DIS-COLL E RELATIVI TRATTAMENTI PER CARICHI FAMILIARI)	67.058.971,11	58.910.336,22	8.148.634,89
PRESTAZIONI ECONOMICHE EROGATE DIRETTAMENTE AI LAVORATORI O RIMBORSATE DIRETTAMENTE ALLE AZIENDE (INTEGRAZIONI SALARIALI, ASSEGNI FAMILIARI E RELATIVE MAGGIORAZIONI, ASSEGNI PER CONGEDI MATRIMONIALI, INDENNITÀ DI MALATTIA E MATERNITÀ, INDENNITÀ ALLE LAVORATRICI MADRI EX ART. 8, LEGGE N. 903/77, INDENNITÀ DI ANZIANITÀ EX ART. 2, LEGGE N. 464/82, RETRIBUZIONI A DONATORI DI SANGUE)	13.655.182,74	11.721.703,76	1.933.478,96
PRESTAZIONI ECONOMICHE TEMPORANEE EROGATE AL PERSONALE ASSICURATO EX IPSEMA (INDENNITÀ DI MALATTIA E MATERNITÀ, INDENNITÀ ALLE LAVORATRICI MADRI, EX ART. 8, LEGGE N. 903/1977, RIMBORSO AI DATORI DI LAVORO DELLE RETRIBUZIONI AI DONATORI DI SANGUE)	3.828.123,82	4.568.062,29	- 740.938,47
PRESTAZIONI TEMPORANEE E CONNESSI ANF EROGATI IN REGIME DI REGOLAMENTI O CONVENZIONI INTERNAZIONALI	9.393,94	9.393,94	0,00
TRATTAMENTI PER CARICHI FAMILIARI AI LAVORATORI ADDETTI AI SERVIZI DOMESTICI E FAMILIARI	4.292.135,25	4.765.233,23	- 493.097,98
<b>TOTALE ALLEGATO 5</b>	<b>695.144.013,57</b>	<b>522.939.120,18</b>	<b>172.204.893,39</b>

Gestione n. 3

2020

## Gestione Prestazioni Temporanee

Allegato 6

## DEBITI VERSO LO STATO E ALTRI SOGGETTI PUBBLICI

DESCRIZIONE	Consistenza al 31/12/2020	Consistenza al 31/12/2019	Variazioni
CONTRIBUZIONE A FAVORE DEGLI ENTI DI PATRONATO E DI ASSISTENZA SOCIALE	40.265.829,29	45.725.516,78	-5.459.687,49
ONERE PER CONTRIBUTI OMESSI O INSUFFICIENTI A CARICO DEL FONDO DI GARANZIA DI CUI ALL'ART. 5 C. 1, D.L.VO N. 80/92 A FAVORE DEI FONDI DI PREVIDENZA COMPLEMENTARE	525.843,37	484.515,12	41.328,25
ONERE PER L'ASSISTENZA DI MALATTIA AI MALATI DI TUBERCOLOSI DI CUI ALL'ART. 2 DELLA LEGGE N. 234/1968 PER PERIODI FINO AL 31 DICEMBRE 1968, DA VERSARE ALLA GESTIONE LIQUIDAZIONE DEGLI ENTI MUTUALISTICI DISCIOLTI	1.281.645,36	1.281.645,36	0,00
TRASFERIMENTO ALL'AGENZIA NAZIONALE PER LE POLITICHE ATTIVE DEL LAVORO (ANPAL) E ALLE REGIONI E PROVINCE AUTONOME DI SOMME NON EROGATE DALL'ISTITUTO AI SENSI DELL'ART. 21, COMMA 13 E DELL'ART. 24, COMMA 3 DEL DECRETO LEGISLATIVO N. 150/2015	27.853.138,85	21.961.345,56	5.891.793,29
<b>Totale</b>	<b>69.926.456,87</b>	<b>69.453.022,82</b>	<b>473.434,05</b>

Il Segretario

Tomo II

Rendiconti Generali – Anno 2020

125

21



Gestione Prestazioni Temporanee						
Allegato 7						
CONTRIBUTI A CARICO DEI DATORI DI LAVORO E DEGLI ISCRITTI						
- Riepilogo -						
DESCRIZIONE	CONSUNTIVO 2020			DATO ECONOMICO	CONSUNTIVO 2019	VARIAZIONI
	ACCERTATI NEL 2020	Rateo al 31.12.2019	Rateo al 31.12.2020			
GESTIONE DEI TRATTAMENTI DI FAMIGLIA	6.790.288.290,41	1.043.678.419,82	925.576.072,11	6.671.987.942,70	7.377.464.564,14	-705.496.641,44
GESTIONE TRATT.INTEGRAZ.SALARIALE LAV.EDILIZIA	372.365.696,01	45.974.000,00	42.492.800,00	368.864.496,01	417.131.021,13	-48.246.525,12
GEST.TRATT.INTEGR.S AL.MATERIALI LAPIDEI INDUSTRIA	17.588.102,63	2.830.300,00	2.408.200,00	17.146.002,63	19.993.876,89	-2.847.876,26
GEST.TRATT.INTEGR.S AL.MATER.LAPIDEI ARTIGIANATO	1.344.336,93	228.200,00	184.600,00	1.300.736,93	1.599.796,43	-299.059,50
GESTIONE TRATT.INTEGR.SALOR DINARIA LAV.INDUSTRIA	2.242.759.434,51	342.542.500,00	308.280.900,00	2.208.477.834,51	2.392.161.230,44	-163.683.395,93
GESTIONE TRATT.SOSTITUTIVI RETRIB.LAV.AGRICOLTURA	46.257.912,03	23.030.233,38	23.183.852,56	46.411.331,23	49.510.005,92	-3.098.674,89
GESTIONE DEI TRATTAMENTI DI DISOCCUPAZIONE	154.880.355,44	23.792.482,36	24.261.611,49	155.349.484,57	155.595.789,81	-246.305,24
GESTIONE DEI TRATT. DELL'ASPI - ART.2.C. 1.L.92/12	5.231.358.882,29	671.187.435,00	590.339.000,00	5.150.510.447,29	5.902.622.874,29	-752.112.427,00
FONDO GARANZIA TRATTAMENTO FINE RAPPORTO-L.297/82	649.671.999,33	90.467.649,90	88.391.461,32	647.575.810,75	708.941.534,24	-61.385.723,49
GESTIONE PRESTAZIONI ECONOMICHE MALATTIA E MATERN.	5.909.146.529,61	968.637.841,81	824.507.219,37	5.787.017.907,37	6.684.176.538,16	-917.158.630,79
F.GARANZIA ART. 16,COMMA 2,(LETT.A) D.LGS. N.252/05	2.462.612,80	0,00	0,00	2.462.612,80	2.433.138,37	29.474,43
<b>TOTALE ALLEGATO 7</b>	<b>21.418.106.351,99</b>	<b>3.210.589.062,07</b>	<b>2.829.607.316,87</b>	<b>21.037.124.606,79</b>	<b>23.711.650.391,82</b>	<b>-2.674.525.785,03</b>

Gestione n. 3

2020

## Gestione Prestazioni Temporanee

Allegato 7A

## CONTRIBUTI A CARICO DEI DATORI DI LAVORO E DEGLI ISCRITTI

DESCRIZIONE	CONSUNTIVO 2020				CONSUNTIVO 2019	VARIAZIONI
	ACCERTATI NEL 2020	Rateo al 31.12.2019	Rateo al 31.12.2020	DATO ECONOMICO		
<b>1) GESTIONE DEI TRATTAMENTI DI FAMIGLIA</b>						
CONTRIBUTI ORDINARI	6.708.629.029,00	1.043.867.500,00	925.565.200,00	6.590.326.729,00	7.287.981.419,27	-697.654.690,27
CONTRIBUTI LAVORATORI DOMESTICI	61.542.245,65	0,00	0,00	61.542.245,65	69.027.608,89	-7.485.363,24
CONTRIBUTI LAVORATORI AGRICOLI	20.117.015,76	10.919,82	12.872,11	20.118.968,05	20.475.555,98	-356.567,93
<b>TOTALE</b>	<b>6.790.288.290,41</b>	<b>1.043.878.419,82</b>	<b>925.578.072,11</b>	<b>6.671.987.942,70</b>	<b>7.377.484.584,14</b>	<b>-705.496.641,44</b>
<b>2) GESTIONE TRATT.INTEGRAZ.SALARIALE LAV.EDILIZIA</b>						
CONTRIBUTI ORDINARI - ART. 8, I CO., L. 427/75	371.235.505,48	45.974.000,00	42.492.600,00	367.754.105,48	414.241.253,75	-46.487.148,27
CONTRIBUTO ADDIZIONALE SU INTEGRAZIONI SALARIALI	1.130.390,53	0,00	0,00	1.130.390,53	2.889.767,38	-1.759.376,85
<b>TOTALE</b>	<b>372.365.896,01</b>	<b>45.974.000,00</b>	<b>42.492.600,00</b>	<b>388.884.496,01</b>	<b>417.131.021,13</b>	<b>-48.246.525,12</b>
<b>3) GEST. TRATT. INTEGR. S. AL MATER. LAPIDEI INDUSTRIA</b>						
CONTRIBUTI ORDINARI - ART. 8, I CO., L. 427/75	17.381.760,75	2.830.300,00	2.408.200,00	16.959.660,75	19.771.832,32	-2.612.171,57
CONTRIBUTO ADDIZIONALE SU INTEGRAZIONI SALARIALI	186.341,88	0,00	0,00	186.341,88	222.046,57	-35.704,69
<b>TOTALE</b>	<b>17.568.102,83</b>	<b>2.830.300,00</b>	<b>2.408.200,00</b>	<b>17.146.002,63</b>	<b>19.993.878,89</b>	<b>-2.847.876,26</b>
<b>4) GEST. TRATT. INTEGR. S. AL MATER. LAPIDEI ARTIGIANA TO</b>						
CONTRIBUTI ORDINARI - ART. 8, I CO., L. 427/75	1.330.994,18	228.200,00	184.600,00	1.287.394,18	1.573.879,75	-286.485,57
CONTRIBUTO ADDIZIONALE SU INTEGRAZIONE SALARIALE	13.342,75	0,00	0,00	13.342,75	25.916,68	-12.573,93
<b>TOTALE</b>	<b>1.344.336,93</b>	<b>228.200,00</b>	<b>184.600,00</b>	<b>1.300.736,93</b>	<b>1.599.796,43</b>	<b>-299.059,50</b>
<b>5) GESTIONE TRATT. INTEGR. SAL. OR DINARIA LAV. INDUSTRIA</b>						
CONTRIBUTI ORDINARI - ART. 12, PUNTO 1, L. 164/75	2.221.506.911,70	342.542.500,00	305.566.600,00	2.164.531.011,70	2.364.003.349,92	-179.472.338,22
CONTRIBUTO ADDIZIONALE SU INTEGRAZIONI SALARIALI	21.252.522,81	0,00	2.694.300,00	23.946.822,81	28.157.880,52	-4.211.057,71
<b>TOTALE</b>	<b>2.242.759.434,51</b>	<b>342.542.500,00</b>	<b>308.260.900,00</b>	<b>2.208.477.834,51</b>	<b>2.392.161.230,44</b>	<b>-183.683.395,93</b>
<b>6) GESTIONE TRATT. SOSTITUTIVI RETRIB. LAV. AGRICOLTURA</b>						
CONTRIBUTI ORDINARI OPERAI AGRICOLI	39.792.861,69	22.105.133,38	22.338.552,58	40.026.280,89	42.378.139,79	-2.351.858,90



Il Segretario

Rendiconti Generali – Anno 2020



CONTRIBUTI ORDINARI IMPIEGATI (1,5%) - ART. 14, L. 223/91	6.465.050,34	925.100,00	845.100,00	6.385.050,34	7.131.866,13	-746.815,79
<b>TOTALE</b>	<b>46.257.912,03</b>	<b>23.030.233,38</b>	<b>23.183.652,58</b>	<b>46.411.331,23</b>	<b>49.510.005,92</b>	<b>-3.098.674,69</b>
<b>7) GESTIONE DEI TRATTAMENTI DI DISOCCUPAZIONE</b>						
CONTRIBUTI LAVORATORI AGRICOLI (2,45%)	151.034.691,13	23.792.482,36	24.261.611,49	151.503.820,26	153.900.212,65	-2.396.392,39
DS - CONTRIBUTO BASE (1,31%)	3.579.576,70	0,00	0,00	3.579.576,70	1.207.331,05	2.372.245,65
DS - CONTRIBUTO LAVORATORI DOMESTICI	262.063,75	0,00	0,00	262.063,75	488.246,11	-226.182,36
DS - CONTRIBUTO STRAORD. > 40 ORE SETT. - ART. 1, C. 71, L. 247/07	4.023,86	0,00	0,00	4.023,86	0,00	4.023,86
DS - CONTRIBUTO LAVORO STRAORDINARIO FINO 31.12.95	0,00	0,00	0,00	0,00	0,00	0,00
<b>TOTALE</b>	<b>154.880.355,44</b>	<b>23.792.482,36</b>	<b>24.261.611,49</b>	<b>155.349.484,57</b>	<b>155.595.789,81</b>	<b>-246.306,24</b>
<b>8) GESTIONE DEI TRATT. DELL'ASPI - ART. 2, C. 1, L. 92/12</b>						
CONTRIBUTO BASE (1,31%) - ART. 2, CO. 25, L. 92/2012	4.373.335.245,53	671.187.435,00	590.339.000,00	4.292.488.810,53	4.739.500.727,68	-447.013.917,15
CONTRIBUTO PER INTERRUZIONE DEI RAPPORTI DI LAVORO - ART. 2, CO. 31, L. 92/2012	405.666.365,19	0,00	0,00	405.666.365,19	595.883.361,04	-190.196.995,85
CONTRIBUTO ADDIZIONALE (1,40%) - ART. 2, CO. 28 E SS., L. 92/2012	378.577.299,21	0,00	0,00	378.577.299,21	481.496.985,92	-102.919.688,71
CONTRIBUTO LAVORATORI DOMESTICI	73.779.972,36	0,00	0,00	73.779.972,36	85.761.799,65	-11.981.827,29
<b>TOTALE</b>	<b>5.231.358.882,29</b>	<b>671.187.435,00</b>	<b>590.339.000,00</b>	<b>5.150.510.447,29</b>	<b>5.902.622.874,29</b>	<b>-752.112.427,00</b>
<b>9) FONDO GARANZIA TRATTAMENTO FINE RAPPORTO - L. 297/02</b>						
CONTRIBUTO ORDINARIO (0,20%)	589.749.214,48	83.975.500,00	81.474.000,00	587.247.714,48	649.567.685,32	-62.319.970,84
CONTRIBUTO ORDINARIO (0,40%) RELATIVO ALL'EX INPDAI	42.668.279,00	5.601.300,00	5.978.000,00	43.044.979,00	42.765.828,40	279.150,60
CONTRIBUTI LAVORATORI DOMESTICI	10.808.256,64	0,00	0,00	10.808.256,64	10.030.098,06	778.158,58
CONTRIBUTI LAVORATORI AGRICOLI	6.446.249,21	910.849,90	939.461,32	6.474.860,63	6.577.922,46	-103.061,83
<b>TOTALE</b>	<b>849.671.999,33</b>	<b>90.487.649,90</b>	<b>88.391.461,32</b>	<b>847.575.810,76</b>	<b>708.941.534,24</b>	<b>-141.713.678,57</b>
<b>10) GESTIONE PRESTAZIONI ECONOMICHE MALATTIA E MATERN.</b>						
MALATTIA - CONTRIBUTI ORDINARI TRAMITE DM	4.699.721.275,22	769.957.500,00	648.908.700,00	4.578.672.475,22	5.375.110.812,65	-796.438.337,43
MATERNITA' - CONTRIBUTI ORDINARI TRAMITE DM	1.167.883.470,57	182.556.900,00	161.204.300,00	1.146.530.870,57	1.265.594.699,13	-119.063.828,56
MALATTIA - CONTRIBUTO LAVORATORI AGRICOLI	26.133.875,31	14.117.981,10	14.387.568,79	26.403.463,00	27.304.566,48	-901.105,48
MATERNITA' - CONTRIBUTO LAVORATORI DOMESTICI	13.002.415,31	0,00	0,00	13.002.415,31	13.751.054,47	-748.639,16

Rendiconti Generali - Anno 2020



Gestione n. 3

2020

MATERNITA' - CONTRIBUTO LAVORATORI AGRICOLI	2.387.212,17	5.460,51	8.850,58	2.388.402,24	2.406.225,69	-17.823,45
MATERNITA' - CONTRIBUTI PESCATORI AUTONOMI	20.281,03	0,00	0,00	20.281,03	9.177,74	11.103,29
<b>TOTALE</b>	<b>5.909.148.529,61</b>	<b>966.637.841,61</b>	<b>824.507.219,37</b>	<b>5.767.017.907,37</b>	<b>6.684.176.638,16</b>	<b>-917.158.630,79</b>
11) F.GARANZIA ART. 16,COMMA 2,LETT.A) D.LGS. N.252/05						
CONTRIBUTI PER IL FINANZIAMENTO DEL FONDO DI GARANZIA PER OMESSI O INSUFFICIENTI VERSAMENTI ALLA PREVIDENZA COMPLEMENTARE	2.462.612,80	0,00	0,00	2.462.612,80	2.433.138,37	29.474,43
<b>TOTALE</b>	<b>2.462.612,80</b>	<b>0,00</b>	<b>0,00</b>	<b>2.462.612,80</b>	<b>2.433.138,37</b>	<b>29.474,43</b>
<b>TOTALE ALLEGATO 7</b>	<b>21.418.106.351,99</b>	<b>3.210.589.062,07</b>	<b>2.829.607.316,87</b>	<b>21.037.124.606,79</b>	<b>23.711.650.391,82</b>	<b>-2.674.525.785,03</b>

2020

Gestione n. 3

## Gestione Prestazioni Temporanee

Allegato 8

## POSTE CORRETTIVE E COMPENSATIVE DELLE ENTRATE CORRENTI

DESCRIZIONE	CONSUNTIVO 2020	CONSUNTIVO 2019	VARIAZIONI
RIMBORSO ALLO STATO DI SOMME TRASFERITE ALL'ISTITUTO IN ECCEDEXZA AGLI ONERI POSTI A SUO CARICO	0,00	0,00	0,00
RIMBORSO DI CONTRIBUTI	105.441.653,89	166.490.329,19	-61.048.675,30
<b>TOTALE</b>	<b>105.441.653,89</b>	<b>166.490.329,19</b>	<b>-61.048.675,30</b>

## Gestione Prestazioni Temporanee

Allegato 9

## ENTRATE NON CLASSIFICABILI IN ALTRE VOCI

DESCRIZIONE	CONSUNTIVO 2020	CONSUNTIVO 2019	VARIAZIONI
ENTRATE DIVERSE	8.093.407,89	8.225.051,23	- 131.643,34
INTERESSI PER LA RISCOSSIONE DILAZIONATA O DIFFERITA	5.079,89	0,00	5.079,89
INTERESSI PER LA RISCOSSIONE DILAZIONATA O DIFFERITA DEI CONTRIBUTI	3.874.960,69	4.838.053,39	- 1.163.092,70
RECUPERO DELLE PRESTAZIONI DI DISOCCUPAZIONE A SEGUITO DELL'EMISSIONE DI PROVVEDIMENTI SANZIONATORI DA PARTE DEI CENTRIPER L'IMPIEGO - ART. 21 DEL DECRETO LEGISLATIVO 14 SETTEMBRE 2015, N. 150, COME MODIFICATO DAL DECRETO LEGISLATIVO 24 SETTEMBRE 2016, N. 185	0,00	120.436,74	- 120.436,74
SANZIONI CIVILI, AMMINISTRATIVE, MULTE E AMMENDE	15.531.136,72	31.523.344,03	- 15.992.207,31
<b>TOTALE ALLEGATO 9</b>	<b>27.304.585,19</b>	<b>44.706.885,39</b>	<b>- 17.402.300,20</b>

Gestione n. 3

2020

## Gestione Prestazioni Temporanee

Allegato 10

## TRASFERIMENTI DALLA GESTIONE PER GLI INTERVENTI ASSISTENZIALI E DI SOSTEGNO ALLE GESTIONI PREVIDENZIALI

DESCRIZIONE	CONSUNTIVO 2020	CONSUNTIVO 2019	VARIAZIONI
<b>1 - COPERTURA ASSICURATIVA CONSEGUENTE A VARIAZIONI DELL'IMPONIBILE CONTRIBUTIVO RELATIVA A</b>			
FONDO GARANZIA TRATTAMENTO FINE RAPPORTO-L.297/82	514.007,64	508.874,57	5.133,07
PRESTAZIONI ECONOMICHE MALATTIA E MATERN.	35.687.466,20	38.251.230,29	-2.563.764,09
TRATTAMENTI DI FAMIGLIA	176.788.307,48	194.713.185,70	-17.926.878,22
TRATT. DELL'ASPI - ART.2,C.1,L.92/12	8.365.258,64	8.328.005,38	37.253,26
TRATT.INTEGRAZ.SALARIALE LAV.EDILIZIA	44.389.287,00	44.389.287,00	0,00
TRATT.INTEGR.SAL.MATERIALI LAPIDEI INDUSTRIA	4.070.552,00	4.070.552,00	0,00
TRATT.INTEGR.SAL.MATER.LAPIDEI ARTIGIANATO	139.443,00	139.443,00	0,00
TRATT.INTEGR.SAL.ORDINARIA LAV.INDUSTRIA	9.737.049,95	9.735.911,49	1.138,46
TRATT.SOSTITUTIVI RETRIB.LAV.AGRICOLTURA	33.820,00	33.820,00	0,00
<b>TOTALE</b>	<b>279.723.191,91</b>	<b>300.170.309,43</b>	<b>-20.447.117,52</b>
<b>2 - COPERTURA DEL MANCATO GETTITO CONTRIBUTIVO A SEGUITO DI ESONERI E RIDUZIONI DI ALIQUOTE IN FAVORE DI SETTORI O CATEGORIE PRODUTTIVE RELATIVA A</b>			
FONDO GARANZIA TRATTAMENTO FINE RAPPORTO-L.297/82	6.621.335,34	6.715.250,71	-93.915,37
PRESTAZIONI ECONOMICHE MALATTIA E MATERN.	421.692.050,73	472.329.748,55	-50.637.697,82
TRATTAMENTI DI DISOCCUPAZIONE	37.701.496,17	56.294.127,63	-18.592.631,46
TRATTAMENTI DI FAMIGLIA	1.184.189.679,69	1.370.903.076,82	-186.713.397,13
TRATT. DELL'ASPI - ART.2,C.1,L.92/12	14.976.988,88	13.779.913,27	1.197.075,61
TRATT.INTEGRAZ.SALARIALE LAV.EDILIZIA	31.804.471,83	23.343.451,57	8.461.020,26
TRATT.INTEGR.SAL.MATERIALI LAPIDEI INDUSTRIA	14.434,93	11.967,73	2.467,20
TRATT.INTEGR.SAL.MATER.LAPIDEI ARTIGIANATO	2.489,66	3.759,66	-1.270,00
TRATT.INTEGR.SAL.ORDINARIA LAV.INDUSTRIA	4.565.469,55	4.686.705,56	-121.236,01
TRATT.SOSTITUTIVI RETRIB.LAV.AGRICOLTURA	62.004.930,58	82.433.815,79	-20.428.885,21
<b>TOTALE</b>	<b>1.763.573.347,36</b>	<b>2.030.501.817,29</b>	<b>-266.928.469,93</b>
<b>3 - COPERTURA DEL MINOR GETTITO CONTRIBUTIVO PER LE INTEGRAZIONI SALARIALI AGLI OPERAI DELL'INDUSTRIA - ART. 44 L.270/88</b>			
TRATT.INTEGR.SAL.ORDINARIA LAV.INDUSTRIA	4.131.655,00	4.131.655,00	0,00
<b>TOTALE</b>	<b>4.131.655,00</b>	<b>4.131.655,00</b>	<b>0,00</b>

Il Segretario

Rendiconti Generali - Anno 2020

27

2020

Gestione n. 3

4 - TRASFERIMENTO DA PARTE DELLA GESTIONE  
DEGLI INTERVENTI ASSISTENZIALI E DI  
SOSTEGNO ALLE GESTIONI PREVIDENZIALI A  
COPERTURA DELLE MINORI ENTRATE  
CONTRIBUTIVE DERIVANTI DALLA DESTINAZIONE  
DI QUOTA PARTE DEL CONTRIBUTO PER  
L'ASSICURAZIONE CONTRO LA  
DISOCCUPAZIONE INVOLONTARIA AL  
FINANZIAMENTO DELLA FORMAZIONE DEI  
LAVORATORI DIPENDENTI DEL SETTORE  
AGRICOLA DI CUI ALL'ART. 1, COMM 62 , 63 E 64,  
DELLA LEGGE N.247/2007

TRATTAMENTI DI DISOCCUPAZIONE	14.768.439,1	14.268.892,76	499.546,34
<b>TOTALE ALLEGATO 10</b>	<b>2.062.196.633,37</b>	<b>2.349.072.674,48</b>	<b>-286.876.041,11</b>

Gestione n. 3

2020

## Gestione Prestazioni Temporanee

Allegato 11

## SPESE PER PRESTAZIONI ISTITUZIONALI

- Riepilogo -

DESCIZIONE	CONGUAGLIATE O LIQUIDATE NEL 2020	CONSUNTIVO 2020		DATO ECONOMICO	CONSUNTIVO 2019	VARIAZIONI
		Rateo al 31.12.2019	Rateo al 31.12.2020			
GESTIONE DEI TRATTAMENTI DI FAMIGLIA	3.074.204.207,19	860.782.400,00	805.287.500,00	3.018.709.307,19	3.340.580.706,40	-321.871.399,21
GESTIONE TRATT.INTEGRAZ.SALA	172.878.249,35	10.515.300,00	21.152.700,00	183.515.649,35	112.029.630,62	71.486.018,73
GEST.TRATT.INTEGR.SA L.MATERIALI LAPIDEI INDUSTRIA	15.555.373,24	392.500,00	1.390.400,00	16.553.273,24	4.383.418,78	12.169.854,48
GESTIONE TRATT.INTEGR.SAL.ORD INARIA LAV.INDUSTRIA	3.381.474.027,63	24.246.000,00	549.700.400,00	3.908.928.427,63	185.635.008,89	3.721.293.418,74
GESTIONE TRATT.SOSTITUTIVI RETRIB.LAV.AGRICOLTU RA	33.279.969,82	6.060.000,00	14.087.000,00	41.306.969,82	9.173.883,19	32.133.086,83
FONDO RIMPATRIO LAV.EXTRA COMUNITARI-L.N. 943/1986	0,00	0,00	0,00	0,00	16.773,84	-16.773,84
GESTIONE DEI TRATTAMENTI OI DISOCCUPAZIONE	1.277.874.107,70	982.148.000,00	1.003.379.000,00	1.299.107.107,70	1.254.513.023,43	44.594.084,27
GESTIONE DEI TRATT. DELL'ASPI - ART.2.C.1,L. 92/12	6.247.449.463,20	531.768.000,00	558.096.000,00	8.273.777.463,20	5.974.912.367,19	298.865.098,01
FONDO GARANZIA TRATTAMENTO FINE RAPPORTO-L.297/82	577.280.447,65	33.028.000,00	23.505.000,00	567.757.447,65	815.330.695,32	-247.573.247,67
GESTIONE PRESTAZIONI ECONOMICHE MALATTIA E MATERN.	4.230.449.669,56	454.790.400,00	471.361.700,00	4.247.020.969,56	3.876.188.083,87	370.834.865,69
TRATTAMENTI DI RICHIAMO ALLE ARMI	1.800.980,21	0,00	0,00	1.800.980,21	1.201.552,88	599.427,53
GEST.TRATT.INTEGR.SA L.MATER.LAPIDEI ARTIGIANATO	3.083.311,84	160.400,00	431.300,00	3.354.211,84	1.237.613,14	2.116.598,70
<b>TOTALE</b>	<b>19.016.329.807,39</b>	<b>2.903.889.000,00</b>	<b>3.448.391.000,00</b>	<b>19.559.831.807,39</b>	<b>15.576.200.767,35</b>	<b>3.984.631.050,04</b>

Il Segretario

Tomo II

Rendiconti Generali – Anno 2020

29

133

2020

Gestione n. 3

## Gestione Prestazioni Temporanee

Allegato 11A

## SPESE PER PRESTAZIONI ISTITUZIONALI

DESCRIZIONE	CONGUAGLIATE O LIQUIDATE NEL 2020	CONSUNTIVO		DATO ECONOMICO	CONSUNTIVO 2019	VARIAZIONI
		Rateo al 31.12.2019	Rateo al 31.12.2020			
<b>1) GESTIONE DEI TRATTAMENTI DI FAMIGLIA</b>						
ANF LAVORATORI DIPENDENTI TRAMITE DM	2.158.922.503,78	332.851.400,00	288.763.500,00	2.114.834.603,78	2.394.267.408,28	-279.432.804,50
ANF AI PENSIONATI	383.486.637,00	30.778.000,00	26.766.000,00	379.474.637,00	417.579.411,65	-38.104.774,65
ANF LAVORATORI DIPENDENTI AGRICOLI	244.544.498,43	406.850.000,00	386.676.000,00	224.370.498,43	257.691.810,80	-33.321.312,37
ANF LAVORATORI DIPENDENTI NON AGRICOLI	176.700.198,57	5.858.000,00	22.261.000,00	193.103.198,57	172.223.733,80	20.879.464,77
ANF DOMESTICI	61.663.775,65	30.849.000,00	28.912.000,00	59.726.775,65	61.523.722,53	-1.796.946,88
ANF DISOCCUPATI NON AGRICOLI	23.176.963,74	22.388.000,00	23.658.000,00	24.446.963,74	3.341.118,80	21.105.845,14
ANF DISOCCUPATI AGRICOLI	18.411.073,20	31.029.000,00	28.177.000,00	15.559.073,20	19.609.019,62	-4.049.946,42
ASSEGNI PER CONGEDI MATRIMONIALI TRAMITE DM	5.777.732,97	0,00	0,00	5.777.732,97	12.637.728,48	-8.859.995,51
ANF AI PENSIONATI EX ENPALS	888.400,21	0,00	0,00	888.400,21	866.812,59	21.587,62
ANF DISOCCUPATI IN MOBILITA'	533.849,23	179.000,00	74.000,00	428.849,23	748.198,71	-319.349,48
TRATTAMENTI DI FAMIGLIA IN CONVENZIONE INTERNAZIONALE	45.169,56	0,00	0,00	45.169,56	46.505,72	-1.336,16
A.F. EROGATI FINO AL 31.12.1987	36.910,43	0,00	0,00	36.910,43	27.966,95	8.943,48
ASSEGNI PER CONGEDI MATRIMONIALI A PAGAMENTO DIRETTO	9.335,19	0,00	0,00	9.335,19	17.268,67	-7.933,48
ANF AGRICOLI IN CISOA	7.159,23	0,00	0,00	7.159,23	0,00	7.159,23
<b>TOTALE</b>	<b>3.074.204.207,19</b>	<b>860.782.400,00</b>	<b>805.287.500,00</b>	<b>3.018.709.307,19</b>	<b>3.340.580.706,40</b>	<b>-321.871.399,21</b>
<b>2) GESTIONE TRATT. INTEGR. SALA RIALE LAV. EDILIZIA</b>						
A CONGUAGLIO TRAMITE DM	172.551.132,97	10.515.300,00	21.152.700,00	183.188.532,97	111.512.029,22	71.676.503,75
PAGAMENTI DIRETTI	327.116,38	0,00	0,00	327.116,38	517.601,40	-190.485,02
<b>TOTALE</b>	<b>172.878.249,35</b>	<b>10.515.300,00</b>	<b>21.152.700,00</b>	<b>183.515.649,35</b>	<b>112.029.630,62</b>	<b>71.486.018,73</b>
<b>3) GEST. TRATT. INTEGR. SA L. MATERIALI LAPIDEI INDUSTRIA</b>						
A CONGUAGLIO TRAMITE DM	15.296.410,95	392.500,00	1.390.400,00	16.294.310,95	4.212.436,72	12.081.874,23
PAGAMENTI DIRETTI	258.962,29	0,00	0,00	258.962,29	170.982,06	87.980,23
<b>TOTALE</b>	<b>15.555.373,24</b>	<b>392.500,00</b>	<b>1.390.400,00</b>	<b>16.553.273,24</b>	<b>4.383.418,78</b>	<b>12.169.854,46</b>
<b>4) GEST. TRATT. INTEGR. SA L. MATER. LAPIDEI ARTIGIANATO</b>						
A CONGUAGLIO TRAMITE DM	3.048.086,38	160.400,00	431.300,00	3.318.986,38	1.217.987,46	2.100.998,92
PAGAMENTI DIRETTI	35.225,46	0,00	0,00	35.225,46	19.625,68	15.599,78

Rendiconti Generali – Anno 2020

Gestione n. 3

2020

<b>TOTALE</b>	<b>3.083.311,84</b>	<b>160.400,00</b>	<b>431.300,00</b>	<b>3.354.211,84</b>	<b>1.237.613,14</b>	<b>2.116.598,70</b>
<b>6) GESTIONE TRATT. INTEGR. SALOR DINARIA LAV. INDUSTRIA</b>						
CIG ORDINARIA INDUSTRIA TRAMITE DM	1.835.889.836,83	24.246.000,00	179.941.300,00	1.991.585.136,83	180.711.104,17	1.810.874.032,66
CIG ORDINARIA INDUSTRIA A PAGAMENTO A DIRETTO	1.545.584.190,80	0,00	369.759.100,00	1.915.343.290,80	4.923.904,72	1.910.419.386,08
<b>TOTALE</b>	<b>3.381.474.027,63</b>	<b>24.246.000,00</b>	<b>549.700.400,00</b>	<b>3.906.926.427,63</b>	<b>185.635.008,89</b>	<b>3.721.293.418,74</b>
<b>6) GESTIONE TRATT. SOSTITUTIVI RETRIB. LAV. AGRICOLTURA</b>						
TRATTAMENTO SOSTITUTIVO DELLA RETRIBUZIONE AI DIPENDENTI DAIMPRESE AGRICOLE	33.279.969,82	6.060.000,00	14.087.000,00	41.306.969,82	9.173.883,19	32.133.086,63
<b>TOTALE</b>	<b>33.279.969,82</b>	<b>6.060.000,00</b>	<b>14.087.000,00</b>	<b>41.306.969,82</b>	<b>9.173.883,19</b>	<b>32.133.086,63</b>
<b>7) FONDO RIMPATRIO LAV. EXTRA COMUNITARI - L.N. 943/1986</b>						
TRATTAMENTO DI RIMPATRIO AI LAVORATORI EXTRA COMUNITARI	0,00	0,00	0,00	0,00	16.773,84	-16.773,84
<b>TOTALE</b>	<b>0,00</b>	<b>0,00</b>	<b>0,00</b>	<b>0,00</b>	<b>16.773,84</b>	<b>-16.773,84</b>
<b>8) GESTIONE DEI TRATT. DELL'ASPI - ART. 2, C. 1, L. 92/12</b>						
NUOVA ASSICURAZIONE SOCIALE PER L'IMPIEGO (NASPI) - ART. 1-14, D.LGS. 22/2015	6.242.842.880,30	531.768.000,00	558.096.000,00	6.269.170.880,30	5.966.051.428,75	303.119.451,55
ASSICURAZIONE SOCIALE PER L'IMPIEGO (ASPI) - ART. 2, CO. 1, 92/2012	3.982.684,93	0,00	0,00	3.982.684,93	7.638.254,97	-3.655.570,04
MINI-ASPI - ART. 2, CO. 20, L. 92/2012	384.770,43	0,00	0,00	384.770,43	967.214,81	-582.444,38
ASPI IN REGIME DI REG. C.E. 883/2004	239.127,54	0,00	0,00	239.127,54	255.469,66	-16.341,12
<b>TOTALE</b>	<b>6.247.449.463,20</b>	<b>531.768.000,00</b>	<b>558.096.000,00</b>	<b>6.273.777.463,20</b>	<b>5.974.912.367,19</b>	<b>298.865.096,01</b>
<b>9) GESTIONE DEI TRATTAMENTI DI DISOCCUPAZIONE</b>						
TRATTAMENTO SPECIALE AI LAVORATORI AGRICOLI - L. 457/72	734.712.935,09	424.678.000,00	447.316.000,00	757.350.935,09	717.395.418,24	39.955.516,85
TRATTAMENTO SPECIALE AI LAVORATORI AGRICOLI - L. 37/77	414.024.943,26	382.058.000,00	377.482.000,00	409.448.943,26	410.283.558,76	-834.615,50
INDENNITA' AI LAVORATORI AGRICOLI	111.883.519,31	175.410.000,00	178.581.000,00	115.054.519,31	114.208.762,25	845.757,06
INDENNITA' AI LAVORATORI NON AGRICOLI	14.378.553,10	0,00	0,00	14.378.553,10	10.364.657,98	4.013.895,12
DS IN REGIME DI REG. C.E. N. 1408/1971 E 574/1972	2.629.735,71	0,00	0,00	2.629.735,71	2.120.814,87	508.920,84
INDENNITA' AI LAVORATORI AGRICOLI - ART. 7, III CO., L. 160/88	143.140,96	0,00	0,00	143.140,96	121.484,63	21.656,33
INDENNITA' AI LAVORATORI NON AGRICOLI - ART. 7, III CO., L. 60/88	101.280,27	0,00	0,00	101.280,27	18.326,70	82.953,57

Il Segretario

Tomo II

Rendiconti Generali - Anno 2020

31

135

2020

Gestione n. 3

TOTALE	1.277.874.107,70	982.146.000,00	1.003.379.000,00	1.299.107.107,70	1.254.513.023,43	44.594.084,27
10) FONDO GARANZIA TRATTAMENTO FINE RAPPORTO-L.297/82						
PAGAMENTI DIRETTI	508.872.048,74	28.161.000,00	19.568.000,00	500.279.048,74	729.852.021,85	-229.572.973,11
PRESTAZIONI PER CREDITI DA LAVORO - D.LGS. 80/92	63.686.631,30	4.867.000,00	3.937.000,00	82.758.631,30	77.994.680,52	-15.238.029,22
PAGAMENTI DIRETTI RELATIVI ALL'EX INPDAI	4.116.747,29	0,00	0,00	4.116.747,29	6.966.593,41	-2.869.846,12
PRESTAZIONI PER CREDITI DA LAVORO RELATIVI ALL'EX INPDAI - D.LGS. 80/92	605.020,32	0,00	0,00	605.020,32	497.419,54	107.600,78
<b>TOTALE</b>	<b>577.280.447,65</b>	<b>33.028.000,00</b>	<b>23.505.000,00</b>	<b>567.757.447,65</b>	<b>815.330.695,32</b>	<b>-247.573.247,67</b>
11) GESTIONE PRESTAZIONI ECONOMICHE MALATTIA E MATERN.						
MALATTIA A CONGUAGLIO TRAMITE DM	2.228.512.948,76	155.063.100,00	186.516.900,00	2.259.966.748,76	1.913.967.191,40	345.999.557,36
MATERNITA' A CONGUAGLIO TRAMITE DM	1.260.046.391,97	123.015.800,00	117.106.300,00	1.254.136.891,97	1.198.289.159,57	55.847.732,40
MALATTIA A PAGAMENTO DIRETTO	201.685.518,88	65.457.000,00	65.891.000,00	201.919.518,88	197.979.984,89	3.939.533,99
MALATTIA TRAMITE LE CASSE MARITTIME	174.390.649,79	0,00	0,00	174.390.649,79	147.921.599,74	26.469.050,05
MATERNITA' A PAGAMENTO DIRETTO	158.746.671,79	89.007.000,00	84.181.000,00	153.900.671,79	160.793.137,58	-6.892.465,79
LAVORATRICI MADRE TRAMITE DM	140.381.435,04	15.788.200,00	12.187.800,00	136.781.035,04	182.057.661,95	-45.278.626,91
DONATORI DI SANGUE TRAMITE DM	65.839.655,27	8.093.300,00	5.363.700,00	64.910.055,27	73.953.402,20	-9.043.346,93
LAVORATRICI MADRE A PAGAMENTO DIRETTO	495.713,50	368.000,00	335.000,00	464.713,50	484.101,11	-19.387,61
DONATORI DI SANGUE A PAGAMENTO DIRETTO	472.907,51	0,00	0,00	472.907,51	477.545,92	-4.838,41
MATERNITA' TRAMITE LE CASSE MARITTIME	77.425,05	0,00	0,00	77.425,05	258.124,68	-180.699,83
DONATORI DI SANGUE TRAMITE LE CASSE MARITTIME	352,00	0,00	0,00	352,00	3.264,61	-2.912,61
LAVORATRICI MADRE TRAMITE LE CASSE MARITTIME	0,00	0,00	0,00	0,00	910,02	-910,02
<b>TOTALE</b>	<b>4.230.449.669,56</b>	<b>454.790.400,00</b>	<b>471.361.700,00</b>	<b>4.247.020.969,56</b>	<b>3.876.186.083,87</b>	<b>370.834.885,69</b>
12) TRATTAMENTI DI RICHIAMO ALLE ARMI						
TRATTAMENTI DI RICHIAMO ALLE ARMI	1.800.980,21	0,00	0,00	1.800.980,21	1.201.552,68	599.427,53
<b>TOTALE</b>	<b>1.800.980,21</b>	<b>0,00</b>	<b>0,00</b>	<b>1.800.980,21</b>	<b>1.201.552,68</b>	<b>599.427,53</b>
<b>TOTALE COMPLESSIVO</b>	<b>19.015.328.807,39</b>	<b>2.903.889.000,00</b>	<b>3.448.391.000,00</b>	<b>19.569.831.807,39</b>	<b>15.575.200.757,35</b>	<b>3.984.631.050,04</b>



Gestione n. 3

2020

## Gestione Prestazioni Temporanee

Allegato 12

## POSTE CORRETTIVE E COMPENSATIVE DELLE USCITE

DESCRIZIONE	CONSUNTIVO 2020	CONSUNTIVO 2019	VARIAZIONI
FONDO GARANZIA TRATTAMENTO FINE RAPPORTO-L.297/82	367.627.863,99	399.833.073,99	-32.005.210,00
GESTIONE DEI TRATTAMENTI DI DISOCCUPAZIONE	34.632.494,69	54.566.758,27	-19.934.263,56
GESTIONE DEI TRATTAMENTI DI FAMIGLIA	55.720.671,13	50.867.510,12	5.053.161,01
GESTIONE DEI TRATT. DELL'ASPI - ART.2,C.1,L.92/12	113.333.103,21	144.293.651,98	-30.960.548,77
GESTIONE PRESTAZIONI ECONOMICHE MALATTIA E MATERN.	78.488.328,02	74.065.555,23	4.402.772,79
GESTIONE TRATT.INTEGRAZ.SALARIALE LAV.EDILIZIA	479.698,40	1.200.916,87	-721.220,47
GESTIONE TRATT.INTEGR.SAL.ORDINARIA LAV.INDUSTRIA	1.179.467,36	1.001.400,35	178.067,03
GESTIONE TRATT.SOSTITUTIVI RETRIB.LAV.AGRICOLTURA	57.944,70	34.656,16	23.286,54
GEST.TRATT.INTEGR.SAL.MATERIALI LAPIDEI INDUSTRIA	17.147,61	22.725,30	-5.577,69
GEST.TRATT.INTEGR.SAL.MATER.LAPIDEI ARTIGIANATO	9.921,94	0,00	9.921,94
GEST.TRATT.RICHIAMO ARMI OP.E IMP.PRIV.-AGRICOLT.	4.701,66	0,00	4.701,66
GEST.TRATT.RICHIAMO ARMI OP.E IMP.PRIV.-INDUSTRIA	6.920,86	0,00	6.920,86
Rimborso da parte d organismi Esteri	12.920.386,73	14.488.686,88	-1.568.280,15
<b>TOTALE</b>	<b>664.458.668,32</b>	<b>739.974.917,15</b>	<b>-75.516.248,83</b>

Il Segretario

Rendiconti Generali – Anno 2020

2020

Gestione n. 3

## Prestazioni Temporanee

Allegato 13

## TRASFERIMENTI AD ALTRE GESTIONI DELL'I.N.P.S.

DESCRIZIONE	CONSUNTIVO 2020	CONSUNTIVO 2019	VARIAZIONI
<b>AL FONDO PENSIONI LAVORATORI DIPENDENTI PER VALORI DI COPERTURA ASSICURATIVA, RELATIVI A:</b>			
ASPI (ART. 2, CO. 1, L. 92/2012)	5.561.000,00	10.679.000,00	-5.118.000,00
DISOCCUPAZIONE AI LAVORATORI AGRICOLI (ART. 4, L. 218/52)	389.722.600,00	499.754.310,00	-110.031.710,00
DISOCCUPAZIONE AI LAVORATORI NON AGRICOLI - PERIODI DI NASPI (ART. 12, D. LGS. 22/2015)	3.623.280.000,00	3.435.566.000,00	187.714.000,00
INTEGRAZIONE SALARIALE AI LAVORATORI DELLE AZIENDE LAPIDEE - SETTORE ARTIGIANATO (ART. 5, L. 427/75)	1.612.540,00	423.420,00	1.189.120,00
INTEGRAZIONE SALARIALE AI LAVORATORI DELLE AZIENDE LAPIDEE - SETTORE INDUSTRIA (ART. 5, L. 427/75)	9.087.360,00	1.952.460,00	7.134.900,00
INTEGRAZIONE SALARIALE AI LAVORATORI DELL'EDILIZIA (ART. 5, L. 427/75)	97.216.100,00	54.055.420,00	43.160.680,00
INTEGRAZIONE SALARIALE ORDINARIA AI LAVORATORI DELL'INDUSTRIA (ART. 3, L. 164/75)	2.370.306.130,00	118.955.990,00	2.251.350.140,00
MINI ASPI (ART. 2, CO. 20, L. 92/2012)	377.000,00	925.000,00	-548.000,00
<b>TOTALE</b>	<b>6.497.162.730,00</b>	<b>4.122.311.600,00</b>	<b>2.374.851.130,00</b>

Gestione n. 3

2020

## GESTIONE PRESTAZIONI TEMPORANEE A LAVORATORI DIPENDENTI

Allegato 14

## VARIAZIONI PATRIMONIALI STRAORDINARIE

DESCRIZIONE	CONSUNTIVO 2020	CONSUNTIVO 2019	VARIAZIONI
ELIMINAZIONE DI RESIDUI ATTIVI PER IRRECUPERABILITA' DI CREDITI PER INTERESSI DI MORA, SANZIONI CIVILI E AMMINISTRATIVE	0,88	0,00	0,88
ELIMINAZIONE DI RESIDUI ATTIVI PER IRRECUPERABILITA' OD INSUSSISTENZA DI CREDITI PER CONTRIBUTI DOVUTI PER I LAVORATORI ADDETTI AI SERVIZI DOMESTICI E FAMILIARI	0,00	539,29	-539,29
ELIMINAZIONE DI RESIDUI ATTIVI PER IRRECUPERABILITA' O INSUSSISTENZA DI CREDITI CONTRIBUTIVI VERSO LE AZIENDE	172.418.755,20	12.381.686,92	160.037.068,28
ELIMINAZIONE DI RESIDUI ATTIVI PER IRRECUPERABILITA' O INSUSSISTENZA DI CREDITI PER CONTRIBUTI DOVUTI DAI COLTIVATORI DIRETTI, MEZZADRI E COLONI	102,06	11,40	90,66
ELIMINAZIONE DI RESIDUI ATTIVI PER IRRECUPERABILITA' O INSUSSISTENZA DI CREDITI PER CONTRIBUTI DOVUTI PER I LAVORATORI AGRICOLI DIPENDENTI	6.642.742,50	1.890.318,32	4.752.424,18
ELIMINAZIONE DI RESIDUI ATTIVI PER IRRECUPERABILITA' O INSUSSISTENZA DI CREDITI PER PRESTAZIONI DA RECUPERARE	11.287.583,50	15.312.769,32	-4.025.185,82
RESIDUI INSUSSISTENTI DI INTERESSI DI MORA E SANZIONI CIVILI DOVUTI PER I LAVORATORI AGRICOLI DIPENDENTI	149.341,76	410.677,19	-261.335,43
<b>TOTALE</b>	<b>190.498.525,90</b>	<b>29.996.002,44</b>	<b>160.502.523,46</b>

Il Segretario

Rendiconti Generali – Anno 2020



Rendiconto 2020

5. GESTIONE DEI CONTRIBUTI E DELLE PRESTAZIONI PREVIDENZIALI DEI COLTIVATORI DIRETTI, COLONI E MEZZADRI

*Il Segretario*

**RENDICONTO 2020**

## **5. GESTIONE DEI CONTRIBUTI E DELLE PRESTAZIONI PREVIDENZIALI DEI COLTIVATORI DIRETTI, COLONI E MEZZADRI**

### **RELAZIONE DEL DIRETTORE GENERALE**

- Sintesi della situazione economica e patrimoniale

### **BILANCIO CONSUNTIVO**

- Situazione patrimoniale al 31 dicembre 2020
- Conto economico

### **ALLEGATI**

- Debiti verso lo Stato e altri soggetti pubblici
- Debiti per prestazioni
- Ratei passivi
- Contributi a carico degli iscritti
- Quote di partecipazione degli iscritti
- Entrate non classificabili in altre voci
- Trasferimenti dalla gestione degli interventi assistenziali e di sostegno alle gestioni previdenziali (GIAS)
- Spese per prestazioni istituzionali
- Trasferimenti passivi
- Variazioni patrimoniali straordinarie

Gestione n. 5

2020

## RELAZIONE DEL DIRETTORE GENERALE

Il rendiconto dell'anno 2020 della Gestione Coltivatori diretti, coloni e mezzadri presenta un disavanzo economico di 2.564,901 mln.

Per effetto di tale risultato di esercizio il disavanzo patrimoniale al 31 dicembre 2020 è di 92.426,547 mln.

Una visione immediata dell'andamento della Gestione è fornita nel prospetto che segue in cui vengono riportate le risultanze sintetiche relative all'ultimo quinquennio.

### Risultato di esercizio e situazione patrimoniale

(in milioni)

Anno	Risultato di esercizio	Situazione patrimoniale al 31 dicembre
2016	-3.212	-87.127
2017	-3.078	-90.205
2018	-2.892	-87.137
2019	-2.724	-89.862
2020	-2.565	-92.427

Si riportano in forma aggregata, nella sintesi economico patrimoniale che segue, i valori della gestione riferiti al 2020, raffrontati con i corrispondenti dati per il 2019.



Il Segretario

2020

Gestione n. 5

## GESTIONE DEI CONTRIBUTI E DELLE PRESTAZIONI PREVIDENZIALI DEI COLTIVATORI DIRETTI, COLONI E MEZZADRI

SINTESI DELLA SITUAZIONE ECONOMICA E PATRIMONIALE  
(dati in migliaia)

DENOMINAZIONE CONTO	CONSUNTIVO 2020	CONSUNTIVO 2019	VARIAZIONI
<b>AVANZO/DISAVANZO PATRIMONIALE NETTO ALL'INIZIO DELL'ESERCIZIO:</b>			
Ripiano delle anticipazioni di bilancio	5.959.502	5.959.502	0
Riserve Legali	0	0	0
Avanzo/Disavanzo	-95.821.148	-93.096.801	-2.724.347
<b>Totale</b>	<b>-89.881.646</b>	<b>-93.096.801</b>	<b>-2.724.347</b>
<b>VALORE DELLA PRODUZIONE</b>			
<b>PROVENTI E CORRISPETTIVI PER LA PRODUZIONE DELLE PRESTAZIONI E/O SERVIZI</b>			
Aliquote contributive a carico dei datori di lavoro e/o degli iscritti	1.266.259	1.272.298	-6.039
Poste correttive e compensative di entrate correnti per proventi e corrispettivi derivanti dalla vendita di beni e/o prestazione di servizi	-13.605	-11.086	-2.517
Quote di partecipazione degli iscritti all'onere di specifiche gestioni	5.443	5.750	-307
<b>TOTALE PROVENTI E CORRISPETTIVI PER LA PRODUZIONE DELLE PRESTAZIONI E/O SERVIZI</b>	<b>1.258.097</b>	<b>1.266.960</b>	<b>-8.863</b>
<b>ALTRI RICAVI E PROVENTI</b>			
Altre Entrate	8.432	9.274	-842
Trasferimenti da altre gestioni dell'I.N.P.S.	746	169	577
Trasferimenti da GIAS	47.130	48.298	-1.168
<b>TOTALE ALTRI RICAVI E PROVENTI</b>	<b>56.308</b>	<b>57.741</b>	<b>-1.433</b>
<b>TOTALE VALORE DELLA PRODUZIONE</b>	<b>1.314.405</b>	<b>1.324.701</b>	<b>-10.296</b>
<b>COSTO DELLA PRODUZIONE</b>			
<b>COSTI PER ACQUISTO MATERIE PRIME, SUSSIDIARIE, CONSUMO E MERCÌ</b>			
Onere per il trasferimento allo Stato dei risparmi di spesa conseguiti ai sensi dell'art. 1, comma 301, della legge 23 dicembre 2014, n. 190, che ha disposto la soppressione dell'art. 5, comma 1, ultimo periodo, della legge n. 323/2000 - art. 1, comma 305, della legge n. 190/2014	0	-396	396
Oneri prestazioni economiche e accessorie connessi alla prevenzione e cura invalidità	-2	-13	11
Poste correttive e compensative di spese correnti per prestazioni istituzionali	26.671	35.204	-8.533
Spese per prestazioni	-3.484.307	-3.750.379	266.072
<b>TOTALE COSTI PER ACQUISTO MATERIE PRIME, SUSSIDIARIE, CONSUMO E MERCÌ</b>	<b>-3.457.638</b>	<b>-3.715.584</b>	<b>257.946</b>
<b>AMMORTAMENTI E SVALUTAZIONI</b>	<b>-289.493</b>	<b>-201.994</b>	<b>-67.499</b>
<b>ONERI DIVERSI DI GESTIONE</b>			
Oneri per il trasferimento allo Stato delle economie derivanti dalla riduzione degli stanziamenti relativi a spese di amministrazione	-23.103	-21.895	-1.208
Spese di amministrazione	-97.065	-95.518	-1.547
Spese non classificabili in altre voci	-611	-818	7
Trasferimenti passivi	-7.239	-8.101	862
Trasferimento dalle gestioni previdenziali delle riduzioni dei trattamenti pensionistici di importo elevato per accantonamento - art. 1, commi da 261 a 263 della Legge 30 dicembre 2018, n. 145	-195	-179	-16
Valori di copertura di periodi assicurativi	-889	-418	-471
<b>TOTALE ONERI DIVERSI DI GESTIONE</b>	<b>-129.102</b>	<b>-126.729</b>	<b>-2.373</b>

Gestione n. 5

2020

TOTALE COSTO DELLA PRODUZIONE	-3.876.233	-4.044.307	168.074
DIFFERENZA TRA VALORI E COSTI DELLA PRODUZIONE (A) + (-B)	-2.561.829	-2.719.605	157.776
<b>PROVENTI ED ONERI FINANZIARI</b>			
Interessi passivi ed altri oneri finanziari	-51	-135	84
Altri redditi e proventi patrimoniali	13	34	-21
PROVENTI ED ONERI FINANZIARI	-38	-101	63
RETTIFICHE DI VALORE DI ATTIVITA' FINANZIARIE	0	0	0
PROVENTI ED ONERI STRAORDINARI	290	-1.228	1.518
RISULTATO D'ESERCIZIO PRIMA DELLE IMPOSTE	-2.561.577	-2.720.934	159.358
IMPOSTE DELL'ESERCIZIO	-3.324	-3.413	89
<b>RISULTATO D'ESERCIZIO</b>	<b>-2.564.901</b>	<b>-2.724.347</b>	<b>159.447</b>
<b>AVANZO/DISAVANZO PATRIMONIALE NETTO AL TERMINE DELL'ESERCIZIO:</b>			
Ripiano delle anticipazioni di bilancio	5.959.502	5.959.502	0
Riserve Legali	0	0	0
Avanzo/Disavanzo	-98.386.049	-95.821.148	-2.564.901
<b>Totale</b>	<b>-92.426.547</b>	<b>-89.861.646</b>	<b>-2.564.901</b>

\* eventuali discordanze nelle somme algebriche sono dovute ad arrotondamenti alle unità di migliaia

  
Il Segretario

Tomo II

Rendiconti Generali – Anno 2020

144

5





Valore della produzione 1.314,404 mln

Il gettito contributivo esposto nell'allegato n. 4 ammonta a 1.266,259 mln con una diminuzione di 6,039 mln rispetto al 2019.

Le principali variazioni che incidono sulla misura del gettito contributivo sono da attribuire:

- al numero medio degli iscritti che passa dalle 444.863 unità del 2019 alle 434.220 unità del corrente esercizio;
- all'emergenza epidemiologica connessa con il diffondersi del virus COVID-19 che ha determinato, tra l'altro, una contrazione degli accertamenti contributivi. L'articolo 1, comma 503, della legge 27 dicembre 2019, n. 160, ha riconosciuto, infatti, l'esonero dal versamento dei contributi previsti per l'assicurazione generale obbligatoria per l'invalidità, la vecchiaia e i superstiti alle nuove iscrizioni nella Gestione dei coltivatori diretti e degli imprenditori agricoli professionali, effettuate nell'anno 2020, con età inferiore a quarant'anni (cfr. la circolare n. 72 del 9 giugno 2020); per coloro che sono ammessi al beneficio, l'esonero è quantificato nella misura del 100% per un periodo massimo di 24 mesi di attività. L'esonero si applica alla quota per l'invalidità, la vecchiaia ed i superstiti e al contributo addizionale di cui al comma 1 dell'articolo 17 della legge n. 160/1975;
- alle aliquote applicabili al reddito medio convenzionale annuo individuale da attribuire in corrispondenza della specifica fascia in cui è inquadrata l'azienda che, per l'anno 2020, sono le seguenti: 24 % per la generalità delle imprese (ivi inclusi i soggetti di età inferiore ai 21 anni) e per le imprese ubicate nei territori montani o in zone svantaggiate (ivi inclusi i soggetti di età inferiore ai 21 anni).

Le poste correttive e compensative di entrate correnti, accertate a rettifica delle suindicate voci in 13,605 mln, si riferiscono alle somme portate in diminuzione dei contributi dovuti ed ai rimborsi di contributi e sanzioni.

Le quote di partecipazione degli iscritti all'onere di specifiche gestioni, evidenziate nell'allegato n. 5, ammontano complessivamente a 5,443 mln.

Le entrate non classificabili in altre voci, come riportato nell'all. n. 6, ammontano complessivamente a 8,432 mln.



I trasferimenti dalle altre gestioni dell'Inps per valori di copertura di periodi assicurativi e dalla Gestione degli interventi assistenziali e di sostegno alle gestioni previdenziali (GIAS), ovvero gli importi che lo Stato trasferisce ad integrazioni di minori entrate per effetto di disposizioni legislative, sono determinati rispettivamente in 746 mgl e 47,130 mln.

Costo della produzione 3.876,233 mln

La spesa per prestazioni ammonta complessivamente a 3.484,307 mln. L'onere risulta ascrivibile principalmente a rate di pensioni (3.480,728 mln) con una diminuzione di 266,7 mln rispetto all'anno precedente; tale diminuzione è dovuta sostanzialmente alla diminuzione del numero delle pensioni erogate.

L'indice di rivalutazione dei trattamenti pensionistici, fissato per l'anno 2020 nella misura dello 0,50%, è stato riconosciuto secondo i parametri di cui al decreto del 16 novembre 2020, emanato dal Ministro dell'Economia e delle finanze, di concerto con il Ministro del Lavoro e delle politiche sociali.

L'apporto complessivo dello Stato (GIAS) riferito ad oneri non previdenziali, risulta pari a 3.009,277 mln, con un incremento di 176,966 mln rispetto all'anno precedente.

Nella tabella che segue si riportano, con riferimento agli ultimi cinque anni, i dati concernenti il numero degli iscritti, il numero delle pensioni in pagamento, il gettito contributivo e l'onere delle prestazioni, con i relativi rapporti.

Anno	Iscritti		Contributi (*) (in mln)	Prestazioni (**)	Rapporto	
		Pensioni			Iscritti Pensioni	Contributi Prestazioni
2016	446.907	1.183.819	1.201	4.131	0,38	0,29
2017	445.300	1.175.887	1.212	4.027	0,38	0,30
2018	451.170	1.166.734	1.260	3.884	0,38	0,32
2019	444.863	1.155.227	1.272	3.750	0,38	0,34
2020	434.220***	1.140.736	1.266	3.484	0,38	0,36

(\*) I contributi comprendono i contributi volontari e la copertura del minor gettito per esoneri e riduzioni contributive.

(\*\*) Gli importi indicati sono al netto degli oneri pensionistici ritenuti di natura non previdenziale, posti a carico della Gestione degli interventi assistenziali e di sostegno alle gestioni previdenziali ai sensi dell'art. 37 della legge n. 88/1989.

(\*\*\*) dal 2018, viene indicato il numero medio degli iscritti.

*Il Segretario*

Rendiconti Generali – Anno 2020



Le poste correttive e compensative di spese correnti per prestazioni istituzionali, determinate in 26,671 mln, si riferiscono a recuperi di prestazioni effettuati nel corso dell'anno.

L'assegnazione al fondo svalutazione crediti contributivi ammonta a 289,493 mln; quest'ultima si è resa necessaria, al fine di adeguare la consistenza del fondo stesso secondo le seguenti percentuali stabilite con la determinazione del Direttore Generale n. 29 del 23 marzo 2021:

- 99 % per i crediti dell'anno 2015;
- 80 % per i crediti dell'anno 2016;
- 70 % per i crediti dell'anno 2017;
- 60 % per i crediti dell'anno 2018;
- 50 % per i crediti dell'anno 2019;
- 25 % per i crediti dell'anno 2020.

Il sensibile aumento relativo alle aliquote riferite agli anni più recenti è da ascrivere agli ultimi interventi normativi che prevedono l'eliminazione di un notevole numero di crediti in capo all'Istituto. In particolare, si fa riferimento:

- alla misura agevolativa per "difficoltà economica" (cd. saldo e stralcio) prevista dall'art. 1, commi 184-199, della legge 145/2018;
- allo "Stralcio dei debiti fino a mille euro affidati agli agenti della riscossione dal 2000 al 2010", previsti dall'art. 4 del decreto legge 119/2018 convertito con modificazioni dalla legge 136/2018; per quest'ultima norma in particolare, i provvedimenti di discarico sulle partite di credito oggetto di annullamento sono ancora in fase di trasmissione da parte degli agenti della riscossione, non consentendo di fatto l'eliminazione dei residui attivi alla data del 31/12/2019.

Gli oneri per il trasferimento allo Stato, quantificati in 23,103 mln, rappresentano le economie prodotte dalla riduzione degli stanziamenti relativi alle spese di amministrazione della Gestione, determinati in attuazione delle norme di contenimento delle spese di funzionamento dell'Istituto.

Le spese di amministrazione determinate in 97,065 mln, rappresentano la quota parte delle spese di amministrazione dell'Istituto, attribuite alla Gestione in base ai criteri stabiliti dall'art. 57 del Regolamento per l'Amministrazione e la contabilità dell'INPS.

I trasferimenti passivi ammontano complessivamente a 7,239 mln e si riferiscono, come evidenziato nell'all. n. 9, alle somme da trasferire allo Stato per 3,307 mln e a contribuzioni da trasferire ad altri enti per 3,932 mln.

Gestione n. 5

2020

I valori di copertura di periodi assicurativi, pari a 889 mgl, si riferiscono a trasferimenti ad altre gestioni dell'Istituto.

Nella tabella che segue si riportano, per grandi aggregati, i dati delle spese di amministrazione a carico della gestione rispettivamente per gli anni 2019 e 2020.

#### Spese di amministrazione attribuite alla gestione

Tipologia di spese	Anno 2019	Anno 2020
- Spese per il personale	63.964.231,76	61.428.279,93
- Servizi postali, bancari e di altri enti	8.822.784,84	7.191.766,51
- Spese postali e telefoniche	3.170.216,00	3.470.461,00
- Spese di gestione e conduzione immobili strumentali	6.647.210,00	6.483.659,00
- Accertamenti sanitari	43,00	657,00
- Spese legali	1.975.705,03	1.757.211,49
- Servizi e dispositivi informatici	17.383.823,00	18.988.423,00
- Servizi di riscossione dei contributi resi dagli adr	2.393.931,00	906.992,00
- Altre spese	5.996.671,84	7.539.636,81
<i>Totale spese</i>	110.354.616,47	107.767.086,74
- Meno recuperi	-8.723.847,50	-9.397.577,61
- Meno residui insussistenti passivi	-6.113.204,00	-1.305.005,00
<b>Totale spese nette</b>	<b>95.517.564,97</b>	<b>97.064.504,13</b>

L'eliminazione per irrecuperabilità o insussistenza dei crediti per contributi, sanzioni e prestazioni da recuperare, risulta pari a 100,565 mln, così come esposto in dettaglio nell'allegato 10 ed è compensata per 98,571 mln dal prelievo dal Fondo svalutazione crediti contributivi e per 871 mgl dal prelievo dal Fondo svalutazione crediti per prestazioni da recuperare.

  
Il Segretario



Particolare rilevanza ha assunto in questo esercizio, l'annullamento dei crediti derivante dallo stralcio dei debiti fino a mille euro affidati agli agenti della riscossione dal 2000 al 2010 (art. 4 DL n. 119/2018 convertito con modificazioni dalla legge n. 136/2018 come modificato dall'art. 16 quater del DL n. 34/2019, convertito dalla legge n. 58/2019).


La norma in oggetto ha disposto che "gli enti creditori, sulla base dell'elenco trasmesso dall'agente della riscossione, adeguano le proprie scritture contabili", mediante la rilevazione contabile dell'effettiva eliminazione dai residui attivi per contributi degli importi stralciati per effetto della menzionata normativa.

L'Inps, quale gestore di crediti contributivi cui corrispondono controprestazioni di natura previdenziale, per procedere all'adeguamento delle proprie scritture contabili, ha quindi richiesto agli Agenti della Riscossione, la trasmissione telematica dei provvedimenti di "discarico" delle quote stralciate attraverso il flusso informatico dei "provvedimenti" e dello "stato della riscossione", con abbinamento puntuale alle singole partite di credito delle gestioni amministrative interessate.

Gli oneri tributari, pari a 3,324 mln, si riferiscono agli oneri relativi all'imposta regionale sulle attività produttive e, in misura minore, alle ritenute erariali sui conti correnti postali.

Risultato di esercizio -2.564,901 mln

L'esercizio in esame si è chiuso un disavanzo economico di 2.564,901 mln rispetto ai 2.724,347 mln dell'esercizio precedente.



## STATO PATRIMONIALE

## Attivo

Attivo circolante 544,64 mln

I crediti per aliquote contributive a carico dei datori di lavoro e/o degli iscritti risultano pari a 2.325,597 mln, al lordo del Fondo svalutazione crediti contributivi per 1.892,117 mln.

I crediti per poste correttive e compensative di spese correnti, ammontano a 44,471 mln, rettificati dal Fondo svalutazione crediti per prestazioni da recuperare.

## Ratei e risconti

I ratei attivi sono stati accertati in 291,767 mln e si riferiscono alla quota dei contributi di competenza dell'anno 2020, che verranno riscossi nell'anno 2021.

## Passivo

## Patrimonio netto

Il ripiano delle anticipazioni di bilancio, pari a 5.959,501 mln, evidenzia la quota parte delle anticipazioni di bilancio concesse dallo Stato ai sensi dell'art. 35, comma 3, della legge 448/1998, attribuita alla gestione a titolo definitivo così come quantificata dalla Conferenza dei Servizi ai sensi dell'art.1 commi 178 e 179 della legge 27 dicembre 2017, n. 205.

Per effetto dei fenomeni gestionali considerati, il disavanzo patrimoniale al 31 dicembre 2020 si attesta su un valore di 92.426,547 mln, mostrando un peggioramento di 2.564,901 mln rispetto al dato all'inizio dell'esercizio.

## Debiti

Il debito in conto corrente risulta pari a 92.903,326 mln con un aumento di 2.400,79 mln rispetto all'inizio dell'anno.

Il Segretario



### Ratei e risconti

I ratei passivi (all. n. 3) sono stati determinati in 35,514 mln e si riferiscono alle prestazioni di competenza dell'esercizio 2020, che avranno la loro manifestazione finanziaria nell'anno 2021.

IL DIRETTORE CENTRALE  
BILANCI, CONTABILITÀ E SERVIZI FISCALI



IL DIRETTORE CENTRALE



Gestione n. 5

2020

## BILANCIO CONSUNTIVO

## SITUAZIONE PATRIMONIALE AL 31 DICEMBRE 2020

ATTIVO				
Codice Conto	Denominazione conto	Consistenza al 31/12/2020	Consistenza al 31/12/2019	Variazioni
B	IMMOBILIZZAZIONI			
II	Immobilizzazioni Materiali			
1	Terreni e fabbricati			
	Quota di partecipazione all'acquisizione di immobili strumentali adibiti ad uffici	1.406.716,97	1.468.017,32	-61.300,35
	<b>TOTALE</b>	<b>1.406.716,97</b>	<b>1.468.017,32</b>	<b>-61.300,35</b>
	<b>TOTALE IMMOBILIZZAZIONI</b>	<b>1.406.716,97</b>	<b>1.468.017,32</b>	<b>-61.300,35</b>
C	ATTIVO CIRCOLANTE			
II	Residui attivi			
2	Crediti verso iscritti, soci e terzi			
	Crediti per aliquote contributive a carico dei datori di lavoro e/o degli iscritti	2.325.597.441,65	2.278.134.250,60	47.463.191,05
	Crediti per poste correttive e compensative di spese correnti	44.470.953,52	49.529.596,60	-5.058.643,08
	Crediti verso iscritti soci e terzi per entrate non classificabili in altre voci	88.700.524,60	85.744.064,17	956.460,43
	Fondo svalutazione crediti contributivi	-1.892.117.230,81	-1.701.195.387,66	-190.921.843,15
	Fondo svalutazione crediti per prestazioni da recuperare	-20.011.929,08	-22.288.318,47	2.276.389,39
	<b>TOTALE</b>	<b>544.839.759,88</b>	<b>689.924.205,24</b>	<b>-145.284.445,36</b>
	<b>TOTALE ATTIVO CIRCOLANTE</b>	<b>544.839.759,88</b>	<b>689.924.205,24</b>	<b>-145.284.445,36</b>
D	RATEI E RISCONTI			
I	Ratei e Risconti			
1	Ratei attivi			
	Ratei attivi	291.767.159,72	290.548.910,64	1.218.249,08
	<b>TOTALE</b>	<b>291.767.159,72</b>	<b>290.548.910,64</b>	<b>1.218.249,08</b>
	<b>TOTALE RATEI E RISCONTI</b>	<b>291.767.159,72</b>	<b>290.548.910,64</b>	<b>1.218.249,08</b>
	<b>TOTALE ATTIVO</b>	<b>837.813.636,57</b>	<b>981.941.133,20</b>	<b>-144.127.496,63</b>

Il Segretario

Tomo II

Rendiconti Generali – Anno 2020

13

152



2020

Gestione n. 5

## SITUAZIONE PATRIMONIALE AL 31 DICEMBRE 2020

PASSIVO				
Codice Conto	Denominazione Conto	Consistenza al 31/12/2020	Consistenza al 31/12/2019	Variazioni
<b>A</b>	<b>PATRIMONIO NETTO</b>			
V	Contributi per ripiano disavanzi			
1	Contributi per ripiano disavanzi			
	Ripieno delle anticipazioni di bilancio	5.959.501.697,95	5.959.501.697,95	0,00
	<b>TOTALE</b>	<b>5.959.501.697,95</b>	<b>5.959.501.697,95</b>	<b>0,00</b>
VIII	Avanzi (Disavanzi) economici portati a nuovo			
1	Avanzi (Disavanzi) economici portati a nuovo			
	Disavanzo economico esercizi precedenti	-95.821.147.930,21	-93.096.800.615,05	-2.724.347.315,16
	<b>TOTALE</b>	<b>-95.821.147.930,21</b>	<b>-93.096.800.615,05</b>	<b>-2.724.347.315,16</b>
IX	Avanzo (Disavanzo) economico d'esercizio			
1	Avanzo (Disavanzo) economico d'esercizio			
	Disavanzo economico d'esercizio	-2.564.900.571,11	-2.724.347.315,16	159.446.744,05
	<b>TOTALE</b>	<b>-2.564.900.571,11</b>	<b>-2.724.347.315,16</b>	<b>159.446.744,05</b>
	<b>TOTALE PATRIMONIO NETTO</b>	<b>-92.426.546.803,37</b>	<b>-89.861.646.232,26</b>	<b>-2.564.900.571,11</b>
<b>C</b>	<b>FONDI PER RISCHI ED ONERI</b>			
I	Fondi per rischi ed oneri			
3	per altri rischi e oneri futuri			
	Fondo accantonamento art. 39 L. 153/69	304.709,57	304.709,57	0,00
	<b>TOTALE</b>	<b>304.709,57</b>	<b>304.709,57</b>	<b>0,00</b>
	<b>TOTALE FONDI PER RISCHI ED ONERI</b>	<b>304.709,57</b>	<b>304.709,57</b>	<b>0,00</b>
<b>E</b>	<b>DEBITI</b>			
I	Debiti			
10	Debiti verso iscritti, soci e terzi per prestazioni dovute			
	Debiti per le spese per prestazioni istituzionali	132.521.409,77	125.203.113,96	7.318.295,81
11	Debiti verso lo Stato ed altri soggetti pubblici			
	Debiti per trasferimenti passivi allo Stato e ad altri soggetti pubblici	2.522.947,92	2.663.217,86	-140.269,94
12	Debiti diversi			
	Debiti per oneri finanziari	56.679.916,65	56.679.916,65	0,00
	Debiti per poste correttive e compensative di entrate correnti	133.491.268,64	125.252.017,69	8.239.250,95
	Rapporti di c/c tra le Gestioni e la Gestione per la produzione dei servizi	92.903.325.987,39	90.502.535.689,73	2.400.790.297,66
	<b>TOTALE</b>	<b>93.228.541.530,37</b>	<b>90.812.333.955,89</b>	<b>2.416.207.574,48</b>
	<b>TOTALE DEBITI</b>	<b>93.228.541.530,37</b>	<b>90.812.333.955,89</b>	<b>2.416.207.574,48</b>
<b>F</b>	<b>RATEI E RISCONTI</b>			
I	Ratei e Risconti			
1	Ratei passivi			
	Ratei passivi	35.514.200,00	30.948.700,00	4.565.500,00
	<b>TOTALE</b>	<b>35.514.200,00</b>	<b>30.948.700,00</b>	<b>4.565.500,00</b>
	<b>TOTALE RATEI E RISCONTI</b>	<b>35.514.200,00</b>	<b>30.948.700,00</b>	<b>4.565.500,00</b>
	<b>TOTALE PASSIVO</b>	<b>837.813.636,57</b>	<b>981.941.133,20</b>	<b>-144.127.496,63</b>

IL PRESIDENTE

PASQUALE TRIDICO

Gestione n. 5

2020

## GESTIONE DEI CONTRIBUTI E DELLE PRESTAZIONI PREVIDENZIALI DEI COLTIVATORI DIRETTI, COLONI E MEZZADRI

## CONTO ECONOMICO DELL'ANNO 2020

Codice Conto	Denominazione conto	Consuntivo 2020	Consuntivo 2019	Variazioni
<b>A</b>	<b>VALORE DELLA PRODUZIONE</b>			
A.01	PROVENTI E CORRISPETTIVI PER LA PRODUZIONE DELLE PRESTAZIONI E/O SERVIZI			
	ENTRATE ACCERTATE NELL'ESERCIZIO			
	Aliquote contributive a carico dei datori di lavoro e/o degli iscritti	1.264.841.475,21	1.273.155.578,68	-8.314.103,47
	Poste correttive e compensative di entrate correnti per proventi e corrispettivi derivanti dalla vendita di beni e/o prestazione di servizi	-13.605.175,05	-11.087.526,84	-2.517.648,21
	Quote di partecipazione degli iscritti all'onere di specifiche gestioni	5.442.807,82	5.749.779,49	-306.971,67
	RETTIFICA DELLE ENTRATE ACCERTATE NELL'ESERCIZIO CON I MOVIMENTI DEI RATEI E DEI RISCOINTI			
	Contributi a carico dei datori di lavoro e/o degli iscritti (Ratei attivi finali)	290.650.217,63	289.232.729,36	1.417.488,27
	Contributi a carico dei datori di lavoro e/o degli iscritti (Ratei attivi iniziali)	-289.232.729,36	-290.089.975,30	857.245,94
	<b>TOTALE PROVENTI E CORRISPETTIVI PER LA PRODUZIONE DELLE PRESTAZIONI E/O SERVIZI</b>	<b>1.258.096.596,25</b>	<b>1.266.960.585,39</b>	<b>-8.863.989,14</b>
A.05	ALTRI RICAVI E PROVENTI			
	ENTRATE ACCERTATE NELL'ESERCIZIO			
	Entrate non classificabili in altre voci	8.630.742,41	9.292.598,19	-661.853,78
	Trasferimenti da GIAS	47.129.793,39	48.298.448,47	-1.168.655,08
	Valori di copertura di periodi assicurativi	746.194,12	168.996,50	577.197,62
	RETTIFICA DELLE ENTRATE ACCERTATE NELL'ESERCIZIO CON I MOVIMENTI DEI RATEI E DEI RISCOINTI			
	Entrate non classificabili in altre voci (Ratei attivi finali)	1.116.942,09	1.316.181,28	-199.239,19
	Entrate non classificabili in altre voci (Ratei attivi iniziali)	-1.316.181,28	-1.335.232,30	19.051,02
	<b>TOTALE ALTRI RICAVI E PROVENTI</b>	<b>56.307.490,73</b>	<b>57.740.990,14</b>	<b>-1.433.499,41</b>
	<b>TOTALE VALORE DELLA PRODUZIONE</b>	<b>1.314.404.086,98</b>	<b>1.324.701.575,53</b>	<b>-10.297.488,55</b>
<b>B</b>	<b>COSTO DELLA PRODUZIONE</b>			
B.06	COSTI PER ACQUISTO MATERIE PRIME, SUSSIDIARIE, CONSUMO E MERCI			
B.06A	PRESTAZIONI ISTITUZIONALI			
	SPESE IMPEGNATE NELL'ESERCIZIO			
	Onere per il trasferimento allo Stato dei risparmi di spesa conseguiti ai sensi dell'art. 1, comma 301, della legge 23 dicembre 2014, n. 190, che ha disposto la soppressione dell'art. 5, comma 1, ultimo periodo, della legge n. 323/2000 - art. 1, comma 305, della legge n. 190/2014	0,00	-395.829,00	395.829,00
	Oneri prestazioni economiche e accessorie connessi alla prevenzione e cura invalidità	-2.108,56	-13.483,00	11.374,44
	Poste correttive e compensative di spese correnti per prestazioni istituzionali	26.671.232,14	35.204.107,15	-8.532.675,01
	Spese per prestazioni	-3.479.741.556,41	-3.749.687.690,96	289.946.134,57
	RETTIFICA DELLE SPESE IMPEGNATE NELL'ESERCIZIO CON I MOVIMENTI DEI RATEI, DEI RISCOINTI E DELLE RIMANENZE			
	Spese per prestazioni istituzionali (Ratei passivi finali)	-35.514.200,00	-30.948.700,00	-4.565.500,00
	Spese per prestazioni istituzionali (Ratei passivi iniziali)	30.948.700,00	30.257.300,00	691.400,00

Il Segretario

Rendiconti Generali - Anno 2020

15

2020		Gestione n. 5		
	<b>TOTALE COSTI PER ACQUISTO MATERIE PRIME, SUSSIDIARIE, CONSUMO E MERCI</b>	<b>-3.457.637.932,83</b>	<b>-3.715.584.295,83</b>	<b>257.946.363,00</b>
B.10	AMMORTAMENTI E SVALUTAZIONI			
B.10D	SVALUTAZIONE DEI CREDITI COMPRESI NELL'ATTIVO CIRCOLANTE			
	ASSEGNAZIONI A FONDI E ACCANTONAMENTI VARI			
	Svalutazione crediti contributivi	-289.492.664,17	-200.947.679,66	-88.544.984,51
	Svalutazione crediti per prestazioni da recuperare	0,00	-1.046.551,78	1.046.551,78
	<b>TOTALE AMMORTAMENTI E SVALUTAZIONI</b>	<b>-289.492.664,17</b>	<b>-201.994.231,44</b>	<b>-87.498.432,73</b>
B.14	<b>ONERI DIVERSI DI GESTIONE</b>			
	SPESE IMPEGNATE NELL'ESERCIZIO			
	Oneri per il trasferimento allo Stato delle economie derivanti dalla riduzione degli stanziamenti relativi a spese di amministrazione	-23.103.000,87	-21.894.701,71	-1.208.299,16
	Spese di amministrazione	-97.064.504,13	-95.517.564,97	-1.546.939,16
	Spese non classificabili in altre voci	-611.171,82	-618.058,42	6.886,60
	Trasferimenti passivi	-7.239.281,05	-8.100.634,50	861.353,45
	Trasferimento dalle gestioni previdenziali delle riduzioni dei trattamenti pensionistici di importo elevato per accantonamento - art. 1, commi da 261 a 263 della Legge 30 dicembre 2018, n. 145	-195.111,98	-179.279,27	-15.832,71
	Valori di copertura di periodi assicurativi	-889.092,76	-418.382,72	-470.710,04
	<b>TOTALE ONERI DIVERSI DI GESTIONE</b>	<b>-129.102.162,61</b>	<b>-126.728.621,59</b>	<b>-2.373.541,02</b>
	<b>TOTALE COSTO DELLA PRODUZIONE</b>	<b>-3.878.232.759,81</b>	<b>-4.044.307.148,86</b>	<b>168.074.389,25</b>
	<b>DIFFERENZA TRA VALORI E COSTI DELLA PRODUZIONE (A) + (-B)</b>	<b>-2.561.828.672,63</b>	<b>-2.719.606.573,33</b>	<b>157.778.900,7</b>
<b>C</b>	<b>PROVENTI E ONERI FINANZIARI</b>			
C.16	ALTRI PROVENTI FINANZIARI			
	ENTRATE ACCERTATE NELL'ESERCIZIO			
	Redditi e proventi patrimoniali	13.195,09	34.329,82	-21.134,73
	<b>TOTALE ALTRI PROVENTI FINANZIARI</b>	<b>13.195,09</b>	<b>34.329,82</b>	<b>-21.134,73</b>
C.17	INTERESSI PASSIVI ED ALTRI ONERI FINANZIARI			
	SPESE IMPEGNATE NELL'ESERCIZIO			
	Oneri finanziari	-51.067,18	-135.464,58	84.397,40
	<b>TOTALE INTERESSI PASSIVI ED ALTRI ONERI FINANZIARI</b>	<b>-51.067,18</b>	<b>-135.464,58</b>	<b>84.397,40</b>
	<b>TOTALE PROVENTI E ONERI FINANZIARI</b>	<b>-37.872,09</b>	<b>-101.134,76</b>	<b>63.282,67</b>
<b>E</b>	<b>PROVENTI E ONERI STRAORDINARI</b>			
E.20	PROVENTI STRAORDINARI			
	PROVENTI STRAORDINARI DELL'ESERCIZIO			
	Eccedenza del fondo svalutazione crediti per prestazioni da recuperare	1.405.797,27	0,00	1.405.797,27
	<b>TOTALE PROVENTI STRAORDINARI</b>	<b>1.405.797,27</b>	<b>0,00</b>	<b>1.405.797,27</b>
E.22	SOPRAVVENIENZE ATTIVE ED INSUSSISTENZE DEL PASSIVO DERIVANTI DALLA GESTIONE DEI RESIDUI			
	SOPRAVVENIENZE ATTIVE ED INSUSSISTENZE DEL PASSIVO DERIVANTI DALLA GESTIONE DEI RESIDUI			
	Riaccertamento di residui attivi	7.929,02	43.768,43	-35.839,41
	<b>TOTALE SOPRAVVENIENZE ATTIVE ED INSUSSISTENZE DEL PASSIVO DERIVANTI DALLA GESTIONE DEI RESIDUI</b>	<b>7.929,02</b>	<b>43.768,43</b>	<b>-35.839,41</b>
E.23	SOPRAVVENIENZE PASSIVE ED INSUSSISTENZE DELL'ATTIVO DERIVANTI DALLA GESTIONE DEI RESIDUI			
	SOPRAVVENIENZE PASSIVE ED INSUSSISTENZE DELL'ATTIVO DERIVANTI DALLA GESTIONE DEI RESIDUI			



	Eliminazione residui attivi	-100.564.953,30	-34.164.585,94	-66.400.367,36
	Prelievo dal Fondo svalutazione crediti contributivi	98.570.821,02	31.433.854,51	87.136.966,51
	Prelievo dal Fondo svalutazione crediti per prestazioni da recuperare	870.592,12	1.459.450,37	-588.858,25
	<b>TOTALE SOPRAVVENIENZE PASSIVE ED INSUSSISTENZE DELL'ATTIVO DERIVANTI DALLA GESTIONE DEI RESIDUI</b>	<b>-1.123.540,16</b>	<b>-1.271.281,06</b>	<b>147.740,90</b>
	<b>TOTALE PROVENTI E ONERI STRAORDINARI</b>	<b>290.186,13</b>	<b>-1.227.512,63</b>	<b>1.517.898,76</b>
	<b>RISULTATO PRIMA DELLE IMPOSTE (A) + (-B) + (-C) + (-D) + (E)</b>	<b>-2.581.578.388,59</b>	<b>-2.720.934.220,72</b>	<b>159.357.862,13</b>
<b>F</b>	<b>IMPOSTE DELL'ESERCIZIO</b>			
F.01	IMPOSTE DELL'ESERCIZIO			
	SPESE IMPEGNATE NELL'ESERCIZIO			
	Imposte su operazioni commerciali ed altri oneri tributari	-3.324.212,52	-3.413.094,44	88.881,92
	<b>TOTALE IMPOSTE DELL'ESERCIZIO</b>	<b>-3.324.212,52</b>	<b>-3.413.094,44</b>	<b>88.881,92</b>
	<b>TOTALE IMPOSTE DELL'ESERCIZIO</b>	<b>-3.324.212,52</b>	<b>-3.413.094,44</b>	<b>88.881,92</b>
	<b>AVANZO ECONOMICO / DISAVANZO ECONOMICO</b>	<b>-2.584.900.571,11</b>	<b>-2.724.347.315,16</b>	<b>159.446.744,05</b>

2020

Gestione n. 5

## ALLEGATI

Gestione CDCM

Allegato 1

## DEBITI VERSO LO STATO E ALTRI SOGGETTI PUBBLICI

DESCRIZIONE	CONSISTENZA al 31/12/2020	CONSISTENZA al 31/12/2019	VARIAZIONI
CONTRIBUZIONE A FAVORE DEGLI ENTI DI PATRONATO E DI ASSISTENZA SOCIALE	2.199.418,66	2.175.283,84	24.134,82
SOMME GIÀ DESTINATE ALL'ASSISTENZA SANITARIA DA TRASFERIRE ALLO STATO PER FINANZIAMENTO DEL FONDO SANITARIO NAZIONALE - ART. 69, LETT. B), L. 833/1978	323.529,26	323.529,26	0,00
TRASFERIMENTO ALLO STATO DI SOMME GIÀ DESTINATE A ONPI - ART. 12, COMMA 3 E 4, LEGGE N. 55/1956 ART. 1 DUODECIES, LEGGE N. 641/1978	0,00	164.404,76	-164.404,76
<b>TOTALE</b>	<b>2.522.947,92</b>	<b>2.663.217,86</b>	<b>-140.269,94</b>

Gestione n. 5

2020

Allegato 2

## DEBITI PER PRESTAZIONI ISTITUZIONALI

DESCRIZIONE	CONSISTENZA al 31/12/2020	CONSISTENZA al 31/12/2019	VARIAZIONI
PENSIONI E RELATIVI TRATTAMENTI PER CARICHI FAMILIARI	132.459.107,54	125.140.360,79	7.318.746,75
PRESTAZIONI DIVERSE A CARICO DI FONDI O GESTIONI PENSIONISTICHE (LIQUIDAZIONE IN CAPITALE, INDENNITÀ, ASSEGNI E LIQUIDAZIONI VARIE)	1.193,32	1.193,32	0,00
PRESTAZIONI ECONOMICHE EROGATE DIRETTAMENTE AI LAVORATORI O RIMBORSATE DIRETTAMENTE ALLE AZIENDE (INTEGRAZIONI SALARIALI, ASSEGNI FAMILIARI E RELATIVE MAGGIORAZIONI, ASSEGNI PER CONGEDI MATRIMONIALI, INDENNITÀ DI MALATTIA E MATERNITÀ, INDENNITÀ ALLE LAVORATRICI MADRI EX ART. 8, LEGGE N. 903/77, INDENNITÀ DI ANZIANITÀ EX ART. 2, LEGGE N. 464/82, RETRIBUZIONI A DONATORI DI SANGUE)	61.108,91	61.559,85	- 450,94
<b>TOTALE</b>	<b>132.521.409,77</b>	<b>125.203.113,96</b>	<b>7.318.295,81</b>

Il Segretario

Tomo II

Rendiconti Generali – Anno 2020

19

158

2020

Gestione n. 5

Allegato 3

## RATEI PASSIVI


DESCRIZIONE	Consistenza al 31.12.2020	Consistenza al 31.12.2019	VARIAZIONI
RATE DI PENSIONE A CARICO DELLA GESTIONE	32.810.000,00	28.520.000,00	4.290.000,00
INDENNITA' DI MATERNITA' - LEGGE N. 546/1987	2.704.200,00	2.428.700,00	275.500,00
<b>TOTALE</b>	<b>35.514.200,00</b>	<b>30.948.700,00</b>	<b>4.565.500,00</b>

Gestione n. 5 **2020**

Allegato 4

## CONTRIBUTO A CARICO DEGLI ISCRITTI

DESCRIZIONE	CONSUNTIVO 2020				CONSUNTIVO 2019	VARIAZIONI
	ACCERTATI NEL 2020	Rateo al 31.12.2019	Rateo al 31.12.2020	DATO ECONOMICO		
CONTRIBUTO ADDIZIONALE DOVUTO AI SENSI DELL'ART.12 L.233/90	101.461.888,06	23.553.704,32	23.772.054,92	101.680.238,66	102.145.379,41	-465.140,75
CONTRIBUTO A PERCENTUALE, DI CUI ALL'ART.7 DELLA LEGGE N.233/1990 E SUCCESSIVE MODIFICAZIONI	1.116.837.195,17	255.071.957,26	256.374.566,89	1.118.139.804,80	1.122.812.395,21	-4.672.590,41
CONTRIBUTO DI RISANAMENTO, EX AR 17 L.160/1975, DOVUTO AI SENSI DELL'ART.13 DELLA LEGGE N.405/1990	43.219.096,06	9.803.279,60	9.720.782,99	43.136.599,45	43.979.130,16	-842.530,71
CONTRIBUTO PER L'INDENNITA' DI MATERNITA' - LEGGE N.546/1987	3.323.295,92	803.788,18	782.812,83	3.302.320,57	3.361.427,96	-59.107,39
<b>TOTALE</b>	<b>1.264.841.475,21</b>	<b>269.232.729,36</b>	<b>290.650.217,63</b>	<b>1.266.258.963,48</b>	<b>1.272.298.332,74</b>	<b>-6.039.369,26</b>



Il Segretario

Tomo II

Rendiconti Generali – Anno 2020

21

160



2020

Gestione n. 5

Allegato 5

## QUOTE DI PARTECIPAZIONE DEGLI ISCRITTI

DESCRIZIONE	CONSUNTIVO 2020				CONSUNTIVO	VARIAZIONI
	Somme da Impegnare	Rateo al 31.12.2019	Rateo al 31.12.2020	Dato Economico		
PROSECUTORI VOLONTARI	3.447.069,78	0,00	0,00	3.447.069,78	2.985.641,73	461.428,05
PROVENTI PER DIVIETO DI CUMULO TRA PENSIONI E REDDITI DA LAVORO	296.713,02	0,00	0,00	296.713,02	365.426,66	-68.713,64
RIDUZIONE DEI TRATTAMENTI PREVIDENZIALI AI SENSI DELL'ART. 1 COMMA 261 DELLA LEGGE 145/2018	195.111,98	0,00	0,00	195.111,98	179.279,27	15.832,71
RISERVE E VALORI CAPITALI DI RISCATTO VERSATI DAGLI ISCRITTI	671.034,35	0,00	0,00	671.034,35	511.049,04	159.985,31
VALORI DI RISCATTO DIVERSI PER PERIODI SCOPERTI DI ASSICURAZIONE	832.878,69	0,00	0,00	832.878,69	1.708.382,79	-875.504,10
<b>TOTALE</b>	<b>5.442.807,82</b>	<b>0,00</b>	<b>0,00</b>	<b>5.442.807,82</b>	<b>5.749.779,49</b>	<b>-306.971,67</b>

Gestione n. 5 **2020**

Allegato 6

## ENTRATE NON CLASSIFICABILI IN ALTRE VOCI

DESCRIZIONE	CONSUNTIVO 2020				CONSUNTIVO 2019	VARIAZIONI
	ACCERTATE NEL 2020	Rateo al 31.12.2019	Rateo al 31.12.2020	TOTALE (dato economico)		
SANZIONI CIVILI, AMMINISTRATIVE, MULTE E AMMENDE	6.297.144,56	1.316.181,26	1.116.942,09	6.097.905,37	6.954.033,47	-856.128,10
INTERESSI PER LA RISCOSSIONE DILAZIONATA O DIFFERITA DEI CONTRIBUTI	705.147,42	0,00	0,00	705.147,42	796.067,25	-90.939,83
SANZIONI CIVILI, AMMINISTRATIVE, MULTE E AMMENDE	85,95	0,00	0,00	85,95	0,00	85,95
INTERESSI PER LA RISCOSSIONE DILAZIONATA O DIFFERITA	153,83	0,00	0,00	153,83	0,00	153,83
VALORI CAPITALI E SOMME CONNESSE	108.381,23	0,00	0,00	0,00	15.520,19	92.861,04
ENTRATE DIVERSE	1.519.829,42	0,00	0,00	1.519.829,42	1.507.904,26	11.925,16
<b>TOTALE</b>	<b>8.630.742,41</b>	<b>1.316.181,26</b>	<b>1.116.942,09</b>	<b>8.431.503,22</b>	<b>9.273.545,17</b>	<b>-842.041,95</b>

*Il Segretario*

Tomo II

Rendiconti Generali – Anno 2020

23

162



Allegato 7

**TRASFERIMENTI DALLA GESTIONE PER GLI INTERVENTI ASSISTENZIALI E DI SOSTEGNO ALLE GESTIONI PREVIDENZIALI**

DESCRIZIONE	CONSUNTIVO 2020	CONSUNTIVO 2019	VARIAZIONI
ABOLIZIONE DIVIETO DI CUMULO ART.72 LEGGE 388/2000	2.234.000,00	2.234.000,00	0,00
ABOLIZIONE DIVIETO DI CUMULO ART. 77 L. 448/1998	1.341.700,00	1.341.700,00	0,00
TRASFERIMENTO DALLA GIAS DELL'ECCEDEZZA ANNUA DEL CONTRIBUTIVO DELLO STATO A COPERTURA DEGLI AF, AI, CD, CM - ART. 28, C.20, L. 88/1989	39.316.093,39	40.486.748,47	-1.168.655,08
ONERE PER LA COPERTURA DEL MANCATO GETTITO ALLE GESTIONI DEI LAVORATORI ISCRITTI NELL'ASSICURAZIONE GENERALE OBBLIGATORIA E ALLE FORME SOSTITUTIVE, ESCLUSIVE ED ESONERATIVE, NONCHÉ DEGLI ARTIGIANI, COMMERCIANTI, COLTIVATORI DIRETTI MEZZADRI E COLONI E DEI LAVORATORI ISCRITTI NELLA GESTIONE SEPARATA	4.236.000,00	4.236.000,00	0,00
<b>TOTALE</b>	<b>47.129.793,39</b>	<b>48.298.448,47</b>	<b>-1.168.655,08</b>

Gestione n. 5

2020

Allegato 8

## SPESE PER PRESTAZIONI ISTITUZIONALI

DESCRIZIONE	CONSUNTIVO 2020				CONSUNTIVO 2019	VARIAZIONI
	IMPEGNATE NEL 2020	Rateo al 31.12.2019	Rateo al 31.12.2020	DATO ECONOMICO		
RATE DI PENSIONE A CARICO DELLA GESTIONE	3.476.437.593,19	28.520.000,00	32.810.000,00	3.480.727.593,19	3.747.447.094,88	-288.719.501,89
INDENNITÀ DI MATERNITÀ - LEGGE N. 546/1987	3.096.132,04	2.428.700,00	2.704.200,00	3.371.632,04	2.725.079,81	646.552,43
ASSEGNI DI CUI ALL'ART. 5, LEGGE N. 222/1984	207.831,16	0,00	0,00	207.631,16	208.916,49	914,69
ONERE: PREVENZIONE E CURA INVALIDITÀ'	2.108,56	0,00	0,00	2.108,56	13.483,00	-11.374,44
<b>TOTALE A CARICO DELLA GESTIONE (A)</b>	<b>3.479.743.664,97</b>	<b>30.948.700,00</b>	<b>35.514.200,00</b>	<b>3.484.309.164,97</b>	<b>3.750.392.673,98</b>	<b>-288.083.409,01</b>

## - QUOTE A CARICO DELLA GIAS:

ACCESSO AL TRATTAMENTO DI PENSIONE CON ALMENO 62 ANNI DI ETÀ E 38 OI CONTRIBUTI ART. 14 OEL D.L. 4/2019	0,00	0,00	0,00	0,00	0,00	0,00
BENEFICI VITTIME TERRORISMO - L. 266/2005	412.559,00	0,00	0,00	412.559,00	380.384,12	32.174,88
CONVENZIONE AUSTRALIA	516.780,00	0,00	0,00	516.780,00	587.250,00	-70.470,00
CONVENZIONE VENEZUELA	800.670,00	0,00	0,00	800.670,00	816.123,00	-15.453,00
IMPORTO AGGIUNTIVO - ART. 70, C. 7, L. 388/2000	20.376.235,85	0,00	0,00	20.376.235,85	12.539.587,82	7.836.648,03
INTEGR. TRATT. MIN. - ART. 1, L. 222/84	30.512.980,31	0,00	0,00	30.512.980,31	31.580.689,07	-1.067.708,76
LAVORATORI PRECOCI - ART. 1 COMMA DA 199 A 205 LEGGE 232/2016	0,00	0,00	0,00	0,00	0,00	0,00
MAGGIORAZIONE SOC. TRATT. MINIMI RESIDENTI ALL'ESTERO - ART. 38, CO. 9, L. 289/2002	0,00	0,00	0,00	0,00	0,00	0,00
MAGG. PENSIONE EX COMBATTENTI, ART. 6, L. 140/85 E L. 544/88	1.341.454,13	0,00	0,00	1.341.454,13	1.478.240,45	-136.786,32
MAGG. PEREQUAZ. PENS. <= 1MIL (0,7%) - ART. 11, CO. 5, L. 537/93	11.200.000,00	0,00	0,00	11.200.000,00	12.200.000,00	-1.000.000,00
MAGG. SOCIALE TRATT. MINIMO - ART. 38, LETT. A), L. 448/2001	18.069.017,93	0,00	0,00	18.069.017,93	19.133.782,44	-1.064.764,51
MAGG. SOCIALI - ART. 1, L. 140/1985 E SUCC. PROROGHE	19.019.492,10	0,00	0,00	19.019.492,10	19.491.595,82	-472.103,72
MODIFICA PEREQUAZIONE AUTOMATICA - ART. 69, CO. 1, L. 388/2000	2.216.321,19	0,00	0,00	2.216.321,19	5.206.735,00	-2.990.413,81

Il Segretario

Rendiconti Generali - Anno 2020

25



ONERE DERIVANTE DALL'ABOLIZIONE DELLA PENALIZZAZIONE PER L'ACCESSO ALLA PENSIONE ANTICIPATA CON ETÀ INFERIORE A 62 ANNI- AI SENSI DELL'ART.1, COMMA 299, DELLA LEGGE N. 208/2015 -COMMA 113 L. 190/2014 - COMMA 194 L. 232/2016	6.361.900,00	0,00	0,00	6.361.900,00	4.794.500,00	1.567.400,00
ONERE PER CUMULO PERIODI ASSICURATIVI A FINI PENSIONISTICI - ART. 1, CO. 239 E SS., L. 228/2012	1.117.000,00	0,00	0,00	1.117.000,00	949.100,00	167.900,00
ONERE PER L'APPLICAZIONE IN MISURA INTERA DELLA PEREQUAZIONE - ART. 5, CO. 6, L. 127/2007	1.776.293,00	0,00	0,00	1.776.293,00	1.776.293,00	0,00
ONERE PER L'ESTENSIONE DEL REGIME DI CUI ALL'ART. 1, CO. 9 L. 243/2004 ("OPZIONE DONNA") - ART. 1, CO. 281, L. 208/2015	17.153.105,39	0,00	0,00	17.153.105,39	13.885.945,72	3.267.159,67
ONERE PER MODIFICA INTEGRAZIONE AL TRATTAMENTO MINIMO - ART. 1, L. 395/2000	173.556,05	0,00	0,00	173.556,05	225.195,03	-51.638,98
ONERI DERIVANTI DAL CUMULO TRA PENSIONE E RENDITA INAIL - ART. 73, L. 388/2000	8.600.000,00	0,00	0,00	8.600.000,00	7.400.000,00	1.200.000,00
PENSIONAMENTI ANTICIPATI PER ADDETTI A LAVORAZIONI CON IMPIEGO DI AMIANTO - ART. 13, CO. 6-8, L. 257/92	3.084.912,69	0,00	0,00	3.084.912,69	3.202.815,99	-117.903,30
PENSIONAMENTI ANTICIPATI PER ADDETTI A LAVORAZIONI PARTICOLARMENTE FATICOSE E PESANTI - D. LGS. 67/2011	446.706,72	0,00	0,00	446.706,72	358.882,23	87.824,49
PENSIONAMENTI ANTICIPATI PER I LAVORATORI IMPIEGATI IN L.S.U DA ALMENO UN ANNO - ART.2 D.I. 21/05/1998	0,00	0,00	0,00	0,00	0,00	0,00
PENSIONAMENTI ANTICIPATI PER LAVORATORI ESPOSTI AL RISCHIO CHIMICO - ART. 3, CO. 133, L. 350/2003	135.908,22	0,00	0,00	135.908,22	140.256,23	-4.348,01
PENSIONAMENTI ANTICIPATI PER LAVORATORI RIENTRATI DALLA SVIZZERA - ART. 3, L. 172/2002	0,00	0,00	0,00	0,00	0,00	0,00
PENSIONAMENTO ANTICIPATO EX ART 15 D.L. N. 4/2019	24.795.796,42	0,00	0,00	24.795.796,42	9.152.213,72	15.643.582,70
PENSIONE QUOTA 100 -ART 14 D.L. N. 4/2019	45.610.927,47	0,00	0,00	45.610.927,47	22.458.710,18	23.152.217,29
PREPENSIONAMENTO LAVORATORI PRECOCI COMMI 199-205 L. 232/2016	13.147.291,57	0,00	0,00	13.147.291,57	13.555.721,55	-408.429,98

Gestione n. 5

2020

QUOTA DI INTEGRAZIONE AL MINIMO PER MODIFICA LIMITI REDDITO-ART. 11, CO. 38, L. 537/93	6.000.000,00	0,00	0,00	6.000.000,00	6.450.000,00	-450.000,00
QUOTA PARTE DELLE RATE DI PENSIONE - ART. 11, L. 54/82	0,00	0,00	0,00	0,00	0,00	0,00
QUOTA PARTE MENSILITÀ DI PENSIONE EROGATA - ART. 37, CO. 3, LETT. C), L. 88/89	2.504.370.000,00	0,00	0,00	2.504.370.000,00	2.350.280.000,00	154.110.000,00
RICONOSCIMENTO PEREQUAZIONE ART.1 D.L. 65/2015 (SENTENZA C.C. 70/2015)	8.682.095,86	0,00	0,00	8.682.095,86	9.078.118,65	-394.022,79
RIDUZIONE ANZIANITÀ PER ACCESSO AL PENSIONAMENTO ANTICIPATO IN DIPENDENTE DALL'ETÀ ART. 15 DEL D.L. 4/2019	0,00	0,00	0,00	0,00	0,00	0,00
SALVAGUARDATI - ART. 1, CO. 194 E SS. L. 147/2013 (QUINTA SALVAGUARDIA)	51.547,11	0,00	0,00	51.547,11	304.681,39	-253.114,28
SALVAGUARDATI - ART. 1, CO. 231, L. 228/2012 (TERZA SALVAGUARDIA)	25.967,59	0,00	0,00	25.967,59	556.810,41	-530.842,82
SALVAGUARDATI - ART. 1, CO. 283-270, L. 208/2015 (SETTIMA SALVAGUARDIA)	1.832.643,16	0,00	0,00	1.832.643,16	2.729.149,21	-896.506,05
SALVAGUARDATI - ART. 22, CO. 1, D.L. 95/2012, CONV. CON L. 135/2012 (SECONDA SALVAGUARDIA)	372.685,25	0,00	0,00	372.665,25	1.440.670,41	-1.067.985,18
SALVAGUARDATI - ART. 2, L. 147/2014 (SESTA SALVAGUARDIA)	1.450.315,78	0,00	0,00	1.450.315,78	2.665.830,81	-1.215.515,03
SALVAGUARDATI - ARTT. 11 E 11-BIS, D.L. 102/2013, CONV. CON L. 124/2013 (QUARTA SALVAGUARDIA)	2.312,96	0,00	0,00	2.312,96	60.817,08	-58.504,10
SALVAGUARDATI - L. 232/2016 (OTTAVA SALVAGUARDIA)	2.978.025,26	0,00	0,00	2.978.025,26	3.894.420,16	-916.394,90
SOMMA AGGIUNTIVA - ART. 5, CO. 1-4, L. 127/2007	255.395.197,69	0,00	0,00	255.395.197,69	272.383.437,88	-16.988.240,19
TOTALIZZAZIONE PERIODI ASSICURATIVI - O. LGS. 42/2005	1.246.955,06	0,00	0,00	1.246.955,06	1.174.959,79	71.995,27
<b>TOTALE A CARICO GIAS (B)</b>	<b>3.009.276.553,78</b>	<b>0,00</b>	<b>0,00</b>	<b>3.009.276.553,78</b>	<b>2.832.310.897,16</b>	<b>176.965.756,62</b>
<b>SPESE PER PRESTAZIONI ISTITUZIONALI (A+B)</b>	<b>6.489.020.316,75</b>	<b>30.948.700,00</b>	<b>35.514.200,00</b>	<b>6.493.585.818,75</b>	<b>6.582.703.471,14</b>	<b>-89.117.652,39</b>

Il Segretario

Tomo II

Rendiconti Generali - Anno 2020

27

166

2020

Gestione n. 5

Allegato 9

## TRASFERIMENTI PASSIVI

DESCRIZIONE	CONSUNTIVO 2020	CONSUNTIVO 2019	VARIAZIONI
CONTRIBUZIONE A FAVORE DEGLI ENTI DI PATRONATO E DI ASSISTENZA SOCIALE	2.199.418,66	2.175.283,84	24.134,82
TRASFERIMENTO ALLO STATO DI SOMME GIÀ DESTINATE A ONPI - ART. 12, COMMA 3 E 4, LEGGE N. 55/1958 ART. 1 DUODECIES, LEGGE N. 641/1978	3.306.858,59	3.408.911,99	-102.053,40
VALORI PER LA COPERTURA DEI PERIODI ASSICURATIVI TRASFERITI AD ALTRI ENTI DI PREVIDENZA	1.733.003,80	2.516.438,67	-783.434,87
<b>TOTALE</b>	<b>7.239.281,05</b>	<b>8.100.634,50</b>	<b>-861.353,45</b>

Allegato 10

## VARIAZIONI PATRIMONIALI STRAORDINARIE

DESCRIZIONE	CONSUNTIVO 2020	CONSUNTIVO 2019	VARIAZIONI
ELIMINAZIONE DI RESIDUI ATTIVI PER IRRECUPERABILITA' O INSUSSISTENZA DEI CREDITI PER CONTRIBUTI	98.570.821,02	31.433.854,51	67.136.966,51
ELIMINAZIONE DI RESIDUI ATTIVI PER IRRECUPERABILITA' O INSUSSISTENZA DEI CREDITI PER PRESTAZIONI DA RECUPERARE	870.592,12	1.459.450,37	-588.858,25
ELIMINAZIONE DI RESIDUI PASSIVI PER IRRECUPERABILITA' O INSUSSISTENZA DI CREDITI PER INTERESSI DI MORA E SANZIONI CIVILI	1.123.540,16	1.271.281,06	-147.740,90
<b>TOTALE</b>	<b>100.564.953,30</b>	<b>34.164.585,94</b>	<b>66.400.367,36</b>



Rendiconto 2020

## 6. GESTIONE DEI CONTRIBUTI E DELLE PRESTAZIONI PREVIDENZIALI DEGLI ARTIGIANI

*Il Segretario*







## RENDICONTO 2020

# 6. GESTIONE DEI CONTRIBUTI E DELLE PRESTAZIONI PREVIDENZIALI DEGLI ARTIGIANI

### RELAZIONE DEL DIRETTORE GENERALE

- Sintesi della situazione economica e patrimoniale

### BILANCIO CONSUNTIVO

- Situazione patrimoniale al 31 dicembre 2020
- Conto economico

### ALLEGATI

- Debiti verso lo Stato e altri soggetti pubblici
- Debiti per prestazioni
- Ratei passivi
- Contributi a carico degli iscritti
- Quote di partecipazione degli iscritti
- Entrate non classificabili in altre voci
- Trasferimenti dalla gestione degli interventi assistenziali e di sostegno alle gestioni previdenziali (GIAS)
- Spese per prestazioni istituzionali
- Trasferimenti passivi
- Poste correttive e compensative di entrate
- Variazioni patrimoniali straordinarie

Gestione n. 6

2020

## RELAZIONE DEL DIRETTORE GENERALE

Il rendiconto dell'anno 2020 della Gestione dei contributi e delle prestazioni previdenziali degli artigiani, presenta un disavanzo economico di esercizio di 6.406,179 mln.

Per effetto del risultato di esercizio, il disavanzo patrimoniale al 31 dicembre 2020 è di 81.277,116 mln.

Una visione immediata dell'andamento della Gestione è fornita dal prospetto che segue in cui vengono riportate le risultanze sintetiche relative all'ultimo quinquennio.

Risultato di esercizio e situazione patrimoniale (in mln)

Anno	Risultato di esercizio	Situazione patrimoniale al 31 dicembre
2016	-5.269	-61.358
2017	-5.532	-66.890
2018	-6.502	-69.410
2019	-5.461	-74.871
2020	-6.406	-81.277

Si riportano in forma aggregata, nella sintesi economico patrimoniale che segue, i valori della Gestione riferiti al 2020, raffrontati con i corrispondenti dati per il 2019.

2020

Gestione n. 6

## GESTIONE DEI CONTRIBUTI E DELLE PRESTAZIONI PREVIDENZIALI DEGLI ARTIGIANI

SINTESI DELLA SITUAZIONE ECONOMICA E PATRIMONIALE  
(dati in migliaia)

DENOMINAZIONE CONTO	CONSUNTIVO 2020	CONSUNTIVO 2019	VARIAZIONI
<b>AVANZO/DISAVANZO PATRIMONIALE NETTO ALL'INIZIO DELL'ESERCIZIO:</b>			
Ripiano delle anticipazioni di bilancio	3.983.339	3.983.339	0
Riserve Legali	0	0	0
Avanzo/Disavanzo	-78.854.276	-73.393.047	-5.461.229
<b>Totale</b>	<b>-74.870.937</b>	<b>-73.393.047</b>	<b>-1.477.890</b>
<b>VALORE DELLA PRODUZIONE</b>			
<b>PROVENTI E CORRISPETTIVI PER LA PRODUZIONE DELLE PRESTAZIONI E/O SERVIZI</b>			
Aliquote contributive a carico dei datori di lavoro e/o degli iscritti	8.030.325	8.193.978	-163.653
Poste correttive e compensative di entrate correnti per proventi e corrispettivi derivanti dalla vendita di beni e/o prestazione di servizi	-317.198	-311.064	-6.134
Quote di partecipazione degli iscritti all'onere di specifiche gestioni	27.465	27.676	-211
<b>TOTALE PROVENTI E CORRISPETTIVI PER LA PRODUZIONE DELLE PRESTAZIONI E/O SERVIZI</b>	<b>7.740.592</b>	<b>7.910.590</b>	<b>-169.998</b>
<b>ALTRI RICAVI E PROVENTI</b>			
Altre Entrate	51.945	106.312	-54.367
Trasferimenti da altre gestioni dell'I.N.P.S.	957	343	614
Trasferimenti da GIAS	281.602	269.557	12.045
<b>TOTALE ALTRI RICAVI E PROVENTI</b>	<b>334.504</b>	<b>376.212</b>	<b>-41.708</b>
<b>TOTALE VALORE DELLA PRODUZIONE</b>	<b>8.075.096</b>	<b>8.286.802</b>	<b>-211.706</b>
<b>COSTO DELLA PRODUZIONE</b>			
<b>COSTI PER ACQUISTO MATERIE PRIME, SUSSIDIARIE, CONSUMO E MERCI</b>			
Onere per il trasferimento allo Stato dei risparmi di spesa conseguiti ai sensi dell'art. 1, comma 301, della legge 23 dicembre 2014, n. 190, che ha disposto la soppressione dell'art. 5, comma 1, ultimo periodo, della legge n. 323/2000 - art. 1, comma 305, della legge n. 190/2014	0	-599	599
Oneri prestazioni economiche e accessorie connessi alla prevenzione e cura invalidità	-3	-19	16
Poste correttive e compensative di spese correnti per prestazioni istituzionali	62.268	86.564	-24.296
Spese per prestazioni	-11.814.868	-11.797.037	-17.831
<b>TOTALE COSTI PER ACQUISTO MATERIE PRIME, SUSSIDIARIE, CONSUMO E MERCI</b>	<b>-11.752.603</b>	<b>-11.711.091</b>	<b>-41.512</b>
<b>AMMORTAMENTI E SVALUTAZIONI</b>	<b>-2.491.887</b>	<b>-1.777.696</b>	<b>-714.191</b>
<b>ONERI DIVERSI DI GESTIONE</b>			
Oneri per il trasferimento allo Stato delle economie derivanti dalla riduzione degli stanziamenti relativi a spese di amministrazione	-35.071	-37.391	2.320
Spese di amministrazione	-158.398	-174.932	16.534
Spese non classificabili in altre voci	-1.222	-1.145	-77
Trasferimenti passivi	-35.161	-35.465	304
Trasferimento dalle gestioni previdenziali delle riduzioni dei trattamenti pensionistici di importo elevato per accantonamento - art. 1, commi da 261 a 263 della Legge 30 dicembre 2018, n. 145	-281	-223	-58
Valori di copertura di periodi assicurativi	-5.949	-2.711	-3.238
<b>TOTALE ONERI DIVERSI DI GESTIONE</b>	<b>-236.082</b>	<b>-251.867</b>	<b>15.785</b>
<b>TOTALE COSTO DELLA PRODUZIONE</b>	<b>-14.480.572</b>	<b>-13.740.654</b>	<b>-739.918</b>

Gestione n. 6

2020

DIFFERENZA TRA VALORI E COSTI DELLA PRODUZIONE (A) + (-B)	-6.405.477	-5.453.855	-951.622
<b>PROVENTI ED ONERI FINANZIARI</b>			
Interessi passivi ed altri oneri finanziari	-132	-216	84
Altri redditi e proventi patrimoniali	28	22	5
<b>PROVENTI ED ONERI FINANZIARI</b>	<b>-105</b>	<b>-194</b>	<b>89</b>
RETTIFICHE DI VALORE DI ATTIVITA' FINANZIARIE	0	0	0
<b>PROVENTI ED ONERI STRAORDINARI</b>	<b>5.118</b>	<b>-813</b>	<b>5.931</b>
<b>RISULTATO D'ESERCIZIO PRIMA DELLE IMPOSTE</b>	<b>-6.400.463</b>	<b>-5.454.862</b>	<b>-945.602</b>
IMPOSTE DELL'ESERCIZIO	-5.717	-6.368	652
<b>RISULTATO D'ESERCIZIO</b>	<b>-6.406.179</b>	<b>-5.461.229</b>	<b>-944.951</b>
<b>AVANZO/DISAVANZO PATRIMONIALE NETTO AL TERMINE DELL'ESERCIZIO:</b>			
Ripiano delle anticipazioni di bilancio	3.983.339	3.983.339	0
Riserve Legali	0	0	0
Avanzo/Disavanzo	-85.260.455	-78.854.276	-6.406.179
<b>Totale</b>	<b>-81.277.116</b>	<b>-74.870.937</b>	<b>-6.406.179</b>

\* Eventuali discordanze nelle somme algebriche sono dovute ad arrotondamenti all'unità di mgli.

2020

Gestione n. 6

Valore della produzione

8.075,096 mln

Il gettito contributivo, esposto nell'allegato n.4, ammonta a 8.030,325 mln, con una riduzione di 163,653 mln rispetto all'anno precedente.

Le principali variabili che incidono sulla misura del gettito contributivo sono:

- la diminuzione del numero medio dei lavoratori iscritti (2020= 1.530.125 - 2019= 1.552.773 = -22.648 iscritti);
- la stabilità dell'aliquota di prelievo vigente per l'anno 2020, pari alla misura del 24%, già raggiunta nel 2018, tetto massimo stabilito dalla legge (art. 24, comma 22, DL n. 201/2011).  
L'aliquota è, pertanto, fissata al 24% per cento fino a 47.379,00 euro e al 25% fino a 78.965,00 euro. Per i collaboratori di età inferiore ai 21 anni si applica la misura del 21,90% e quest'ultima aliquota continuerà ad incrementarsi annualmente di una misura pari a 0,45 punti percentuali, sino al raggiungimento della soglia del 24%;
- l'emergenza epidemiologica connessa con il diffondersi del virus COVID-19 ha determinato, tra l'altro, una contrazione degli accertamenti contributivi. Il legislatore ha, infatti, emanato una serie di norme finalizzate alla salvaguardia dei livelli occupazionali e di stabilità delle aziende che prevedono, altresì, la sospensione dei pagamenti relativi ai contributi previdenziali ed assistenziali (Decreti legge n.9, n. 23, n.34, n.104, n. 111, n.137, n. 149, n. 157 del 2020);
- la variazione percentuale nell'indice dei prezzi al consumo, per le famiglie degli operai e degli impiegati comunicata dall'ISTAT è pari a 0,5%; pertanto il reddito minimo annuo da prendere in considerazione ai fini del calcolo del contributo IVS dovuto dagli artigiani è pari a € 15.953,00, mentre il massimale di reddito annuo entro il quale sono dovuti i contributi IVS è pari a € 78.965,00 per gli iscritti alla gestione con decorrenza anteriore al 1° gennaio 1996 o che possono far valere anzianità contributiva a tale data. Viceversa, ai sensi dell'articolo 2, comma 18, della legge n. 335/1995, per i lavoratori privi di anzianità contributiva al 31 dicembre 1995, iscritti con decorrenza 1° gennaio 1996 o successiva, il massimale annuo è pari, per il 2020, a € 103.055,00.

Le poste correttive e compensative di entrate correnti, accertate a rettifica delle suindicate voci in 317,198 mln, si riferiscono alle somme portate in diminuzione dei contributi dovuti e ai rimborsi di contributi e sanzioni.

Le quote di partecipazione degli iscritti all'onere di specifiche gestioni, evidenziate nell'allegato n.5, sono accertate in complessivi 27,465 mln.

Le entrate non classificabili in altre voci, come riportato nell'allegato n.6, ammontano complessivamente a 51,945 mln.

I trasferimenti dalla Gestione degli interventi assistenziali e di sostegno alle gestioni previdenziali (GIAS), ovvero gli importi che lo Stato trasferisce ad integrazione di minori entrate per effetto di disposizioni legislative, sono determinati in 281,602 mln, come risulta nell'allegato n. 7.

Gestione n. 6

2020

La variazione più significativa riguarda l'aumento di 12 mln della voce relativa alla copertura della mancata applicazione del livello minimo imponibile previsto al fine del versamento dei contributi previdenziali, ai sensi dell'art.1, commi da 76 a 84, della legge 23 dicembre 2014, n.190, per i soggetti di cui ai commi 54 e ss, del medesimo articolo di legge.

I valori di copertura di periodi assicurativi trasferiti da altre gestioni dell'INPS ammontano complessivamente a 0,957 mln.

Costo della produzione

14.480,572 mln

La spesa per prestazioni ammonta complessivamente a 11.814,868 mln. L'onere risulta ascrivibile principalmente a rate di pensioni (11.803,152 mln) con un aumento di 17,534 mln rispetto all'anno precedente (allegato n. 8).

L'indice di rivalutazione dei trattamenti pensionistici, fissato per l'anno 2020 nella misura dello 0,50%, è stato riconosciuto secondo i parametri di cui al decreto del 16 novembre 2020, emanato dal Ministro dell'Economia e delle finanze, di concerto con il Ministro del Lavoro e delle politiche sociali.

L'apporto complessivo dello Stato (GIAS) riferito ad oneri non previdenziali, risulta pari a 3.640,151 mln, con un incremento di 288,426 mln rispetto all'anno precedente, dovuto principalmente all'incremento delle voci relative:

alla pensione quota 100 – art.14 D.L. n.4/2019 (+150 mln), alla quota parte di mensilità di pensione erogata - art.37, 3° comma, lett. c), legge n. 88/1989 (+74 mln) e al pensionamento anticipato ex art 15 D.L. n. 4/2019 (uomini:42 anni e 10 mesi - donne 41 anni e 10 mesi + finestre) (+47 mln).

Nella tabella che segue, si riportano, con riferimento agli ultimi cinque anni, i dati concernenti il numero degli iscritti, il numero delle pensioni in pagamento, il gettito contributivo e l'onere delle prestazioni, con i relativi rapporti.

*Il Segretario*

Tomo II

Rendiconti Generali – Anno 2020

174

7

2020

Gestione n. 6

## Iscritti e pensioni in essere alla fine dell'anno e ammontare contributi e prestazioni

Anno	Iscritti	Pensioni	Contrib. (in mln)	Prestaz. (1) (in mln)	Rapporto	
					Iscritti Pens.	Contr. prest.
2016	1.658.690	1.666.204	8.324	11.867	1,00	0,70
2017	1.631.890	1.686.502	8.401	11.844	0,97	0,71
2018	1.590.111	1.707.155	8.066	12.070	0,93	0,67
2019	1.552.773	1.726.479	8.222	11.797	0,90	0,70
2020	1.530.125	1.741.160	8.058	11.815	0,88	0,68

(1) Gli importi indicati sono al netto degli oneri pensionistici ritenuti di natura non previdenziale, posti a carico della Gestione degli interventi assistenziali e di sostegno alle gestioni previdenziali ai sensi dell'art. 37 della legge n. 88/1989.

Le poste correttive e compensative di spese correnti per prestazioni istituzionali, determinate in 62,268 mln, si riferiscono a recuperi di prestazioni effettuati nel corso dell'anno.

L'accantonamento al fondo svalutazione crediti contributivi ammonta a 2.491,887 mln determinato applicando le percentuali di svalutazione stabilite con determinazione del Direttore Generale n. 29 del 23 marzo 2021:

- 99% per i crediti fino all'anno 2015;
- 80% per i crediti dell'anno 2016;
- 70% per i crediti dell'anno 2017;
- 60% per i crediti dell'anno 2018;
- 50% per i crediti dell'anno 2019;
- 25% per i crediti dell'anno 2020.

Il sensibile aumento relativo alle aliquote riferite agli anni più recenti è da ascrivere:

- agli ultimi interventi normativi:
  - Art. 3, decreto-legge 23 ottobre 2018, n. 119, convertito con modificazioni dalla legge 17 dicembre 2018, n. 136, "Definizione agevolata dei carichi affidati all'agente della riscossione" (c.d. rottamazione ter);
  - Art. 4 decreto-legge 23 ottobre 2018, n. 119, convertito con modificazioni dalla legge 17 dicembre 2018, n. 136, "Stralcio dei debiti fino a mille euro affidati agli agenti della riscossione dal 2000 al 2010";
  - Art. 1, commi da 184 a 199, legge 30 dicembre 2018 n. 145 (Bilancio di previsione dello Stato per l'anno finanziario 2019), "Saldo e stralcio".

Gestione n. 6

2020

- alla natura dei crediti contributivi ancora in gestione alla data del 31 dicembre 2020; gli agenti della riscossione hanno precisato, infatti, che tali crediti fanno capo a soggetti falliti, deceduti, nullatenenti o che non hanno regolarizzato la loro posizione nonostante, nei loro confronti, sia stata attivata almeno un'azione cautelare o esecutiva, facendo ritenere, su tali crediti, ridimensionate le prospettive di recupero;
- alle prospettive economiche conseguenti alla fine della pandemia che prefigurano, come in ogni situazione di recessione di particolare dimensione, l'aumento del tasso di chiusura delle attività imprenditoriali, con conseguente aumento della difficoltà di riscossione dei crediti stessi.

Gli oneri per il trasferimento allo Stato, quantificati in 35,071 mln, rappresentano le economie prodotte dalla riduzione degli stanziamenti relativi alle spese di amministrazione della Gestione, determinati in attuazione delle norme di riduzione delle spese di funzionamento dell'Istituto.

Le spese di amministrazione, determinate in 158,398 mln, rappresentano la quota parte delle spese di amministrazione complessive dell'Istituto, attribuite alla Gestione in base ai criteri previsti dall'art.57 del Regolamento per l'amministrazione e la contabilità dell'INPS.

I trasferimenti passivi ammontano complessivamente a 35,161 mln e si riferiscono, come evidenziato nell'allegato n.9, alle somme da trasferire allo Stato per 19,622 mln e a contribuzioni da trasferire ad altri enti per 15,539 mln.

I valori di copertura dei periodi assicurativi, pari a 5,949 mln, si riferiscono a trasferimenti ad altre gestioni dell'Istituto.

Nella tabella che segue si riportano, per grandi aggregati, i dati delle spese di amministrazione a carico della Gestione rispettivamente per gli anni 2020 e 2019.



2020

Gestione n. 6

**GESTIONE DEI CONTRIBUTI E DELLE PRESTAZIONI PREVIDENZIALI DEGLI ARTIGIANI***Spese di amministrazione attribuite alla Gestione*

Tipologia di spese	ANNO 2019	ANNO 2020
<i>Spese per il personale</i>	115.406.704,29	105.640.348,86
<i>Servizi postali, bancari e di altri enti</i>	13.846.568,85	12.285.894,90
<i>Spese postali e telefoniche</i>	5.408.269,00	5.258.936,00
<i>Spese di gestione e conduzione immobili strumentali</i>	11.339.894,00	9.824.961,00
<i>Accertamenti sanitari</i>	172,00	2.617,00
<i>Spese legali</i>	1.281.691,46	1.078.150,10
<i>Servizi e dispositivi informatici</i>	11.966.478,00	12.885.201,00
<i>Servizi di riscossione dei contributi resi dagli Adr</i>	19.003.052,00	5.206.757,00
<i>Altre spese</i>	10.205.435,42	13.612.928,20
<b>Totale spese</b>	<b>188.458.265,02</b>	<b>165.795.794,06</b>
<i>Meno recuperi</i>	6.283.209,00	6.183.366,00
<i>Meno residui insussistenti passivi</i>	7.242.572,00	1.214.129,00
<b>Totale spese nette</b>	<b>174.932.484,02</b>	<b>158.398.299,06</b>

Nel corso dell'anno 2020 l'eliminazione per irrecuperabilità o insussistenza dei crediti per contributi, sanzioni e prestazioni da recuperare, è risultata pari a 5.915,832 mln (di cui 5.912,835 mln per crediti contributivi – vedi allegato 11).

Al riguardo occorre precisare che gli effetti negativi sul disavanzo economico della gestione derivante da tale posta sono stati in massima parte neutralizzati dai corrispondenti prelievi dai Fondi di svalutazione per un importo a compensazione di 5.914,219 mln.

Particolare rilevanza ha assunto l'annullamento dei crediti derivante dallo stralcio dei debiti fino a mille euro affidati agli agenti della riscossione dal 2000 al 2010 (art. 4 DL n. 119/2018 convertito con modificazioni dalla legge n. 136/2018 come modificato dall'art. 16 quater del DL n. 34/2019, convertito dalla legge n. 58/2019).

La norma in oggetto dispone che *“gli enti creditori, sulla base dell'elenco trasmesso dall'agente della riscossione, adeguano le proprie scritture contabili”*, mediante la rilevazione contabile dell'effettiva eliminazione dai residui attivi per contributi degli importi stralciati per effetto della menzionata normativa.

L'Inps, quale gestore di crediti contributivi cui corrispondono controprestazioni di natura previdenziale, per procedere all'adeguamento delle proprie scritture contabili, ha richiesto agli Agenti della Riscossione, la trasmissione telematica dei provvedimenti di “discarico” delle quote stralciate attraverso il flusso informatico dei “provvedimenti” e dello “stato della riscossione”,

Gestione n. 6

2020

con abbinamento puntuale alle singole partite di credito delle gestioni amministrative interessate, in conformità ai dati già trasmessi con l'elenco inviato ai sensi dell'art. 4, comma 1, del D.L. n. 119/2018.

Gli oneri tributari, pari a 5,717 mln, si riferiscono agli oneri relativi all'imposta regionale sulle attività produttive e, in misura minore, alle ritenute erariali sui conti correnti postali.

Risultato di esercizio:

L'esercizio in esame si è chiuso con un disavanzo economico di 6.406,179 mln, rispetto a 5.461,229 mln dell'esercizio precedente.

2020

Gestione n. 6

## STATO PATRIMONIALE

## Attivo

## Attivo circolante:

I crediti per aliquote contributive a carico dei datori di lavoro e/o degli iscritti, risultano pari a 13.350,521 mln e vengono rettificati dal Fondo svalutazione crediti contributivi per 10.135,002 mln.

I crediti per poste correttive e compensative di spese correnti sono pari a 84,613 mln e vengono rettificati dal Fondo svalutazione crediti per prestazioni da recuperare per 38,071 mln.

## Ratei e risconti:

I ratei attivi sono stati accertati in 1.445,657 mln e si riferiscono alla quota dei contributi di competenza dell'anno 2020, che verranno riscossi nell'anno 2021.

## Passivo

## Patrimonio netto

Ripiano delle anticipazioni di bilancio, pari a 3.983,339 mln, evidenzia la quota parte delle anticipazioni di bilancio concesse dallo Stato ai sensi dell'art. 35, comma 3, della legge 448/1998, attribuita alla gestione a titolo definitivo così come quantificata dalla Conferenza dei Servizi ai sensi dell'art.1 commi 178 e 179 della legge 27 dicembre 2017, n. 205.

Per effetto della somma algebrica derivante dal ripiano delle anticipazioni di bilancio e del disavanzo economico d'esercizio, il disavanzo patrimoniale della Gestione al 31 dicembre 2020, passa da 74.870,937 mln a 81.277,117 mln.

## Debiti:

Il debito in conto corrente risulta pari a 85.499,305 mln con un incremento di 5.019,315 mln rispetto all'inizio dell'anno.

## Ratei e risconti:

I ratei passivi sono stati determinati in 87,205 mln e si riferiscono alle prestazioni di competenza dell'esercizio 2020, che avranno la loro manifestazione finanziaria nell'anno 2021.

IL DIRETTORE CENTRALE  
BILANCI, CONTABILITÀ E SERVIZI FISCALI

IL DIRETTORE CENTRALE

12

Rendiconti Generali – Anno 2020

Gestione n. 6

2020

## BILANCIO CONSUNTIVO

## GESTIONE DEI CONTRIBUTI E DELLE PRESTAZIONI PREVIDENZIALI DEGLI ARTIGIANI

## SITUAZIONE PATRIMONIALE AL 31 DICEMBRE 2020

ATTIVO				
Codice Conto	Denominazione conto	Consistenza al 31/12/2020	Consistenza al 31/12/2019	Variazioni
B	IMMOBILIZZAZIONI			
II	Immobilizzazioni Materiali			
1	Terreni e fabbricati			
	Quota di partecipazione all'acquisizione di immobili strumentali adibiti ad uffici	2.295.603,08	2.688.551,74	-392.948,66
	<b>TOTALE</b>	<b>2.295.603,08</b>	<b>2.688.551,74</b>	<b>-392.948,66</b>
	<b>TOTALE IMMOBILIZZAZIONI</b>	<b>2.295.603,08</b>	<b>2.688.551,74</b>	<b>-392.948,66</b>
C	ATTIVO CIRCOLANTE			
II	Residui attivi			
2	Crediti verso iscritti, soci e terzi			
	Crediti per aliquote contributive a carico dei datori di lavoro e/o degli iscritti	13.350.521.026,66	18.083.855.186,57	-4.733.334.159,91
	Crediti per poste correttive e compensative di spese correnti	84.613.099,59	102.605.566,73	-17.992.467,14
	Crediti verso iscritti soci e terzi per entrate non classificabili in altre voci	253.153.913,55	250.716.462,72	2.437.450,83
	Fondo svalutazione crediti contributivi	-10.135.001.677,45	-13.555.948.890,71	3.420.947.213,26
	Fondo svalutazione crediti per prestazioni da recuperare	-38.070.786,02	-46.167.396,23	8.096.610,21
	<b>TOTALE</b>	<b>3.515.215.576,33</b>	<b>4.835.060.929,08</b>	<b>-1.319.845.352,75</b>
	<b>TOTALE ATTIVO CIRCOLANTE</b>	<b>3.515.215.576,33</b>	<b>4.835.060.929,08</b>	<b>-1.319.845.352,75</b>
D	RATEI E RISCONTI			
I	Ratei e Risconti			
1	Ratei attivi			
	Ratei attivi	1.445.656.837,20	1.461.386.160,40	-15.729.323,20
	<b>TOTALE</b>	<b>1.445.656.837,20</b>	<b>1.461.386.160,40</b>	<b>-15.729.323,20</b>
	<b>TOTALE RATEI E RISCONTI</b>	<b>1.445.656.837,20</b>	<b>1.461.386.160,40</b>	<b>-15.729.323,20</b>
	<b>TOTALE ATTIVO</b>	<b>4.963.168.016,61</b>	<b>6.299.135.641,22</b>	<b>-1.335.967.624,61</b>

Il Segretario

Tomo II

Rendiconti Generali – Anno 2020

180

13

2020

Gestione n. 6

**GESTIONE DEI CONTRIBUTI E DELLE PRESTAZIONI PREVIDENZIALI DEGLI ARTIGIANI**  
**SITUAZIONE PATRIMONIALE AL 31 DICEMBRE 2020**

PASSIVO				
Codice Conto	Denominazione conto	Consistenza al 31/12/2020	Consistenza al 31/12/2019	Variazioni
<b>A</b>	<b>PATRIMONIO NETTO</b>			
V	Contributi per ripiano disavanzi			
1	Contributi per ripiano disavanzi			
	Ripiano delle anticipazioni di bilancio	3.983.338.609,77	3.983.338.609,77	0,00
	<b>TOTALE</b>	<b>3.983.338.609,77</b>	<b>3.983.338.609,77</b>	<b>0,00</b>
VIII	Avanzi (Disavanzi) economici portati a nuovo			
1	Avanzi (Disavanzi) economici portati a nuovo			
	Disavanzo economico esercizi precedenti	-78.854.275.899,10	-73.393.047.124,91	-5.461.228.774,19
	<b>TOTALE</b>	<b>-78.854.275.899,10</b>	<b>-73.393.047.124,91</b>	<b>-5.461.228.774,19</b>
IX	Avanzo (Disavanzo) economico d'esercizio			
1	Avanzo (Disavanzo) economico d'esercizio			
	Disavanzo economico d'esercizio	-6.406.179.343,89	-5.461.228.774,19	-944.950.569,70
	<b>TOTALE</b>	<b>-6.406.179.343,89</b>	<b>-5.461.228.774,19</b>	<b>-944.950.569,70</b>
	<b>TOTALE PATRIMONIO NETTO</b>	<b>-81.277.116.633,22</b>	<b>-74.870.937.289,33</b>	<b>-6.406.179.343,89</b>
<b>C</b>	<b>FONDI PER RISCHI ED ONERI</b>			
I	Fondi per Rischi ed oneri			
3	per altri rischi e oneri futuri			
	Fondo accantonamento art. 39 L. 153/69	92.484,66	92.484,66	0,00
	Fondo accantonamento dei contributi derivanti dal concordato per adesione di cui all'art. 20 della Legge 724/1994	1.666.431,09	1.666.431,09	0,00
	<b>TOTALE</b>	<b>1.758.915,75</b>	<b>1.758.915,75</b>	<b>0,00</b>
	<b>TOTALE FONDI PER RISCHI ED ONERI</b>	<b>1.758.915,75</b>	<b>1.758.915,75</b>	<b>0,00</b>
<b>E</b>	<b>DEBITI</b>			
I	Debiti			
10	Debiti verso iscritti, soci e terzi per prestazioni dovute			
	Debiti per le spese per prestazioni istituzionali	245.700.386,57	232.026.321,08	13.674.065,49
11	Debiti verso lo Stato ed altri soggetti pubblici			
	Debiti per rimborsi	258,23	258,23	0,00
	Debiti per trasferimenti passivi allo Stato e ad altri soggetti pubblici	13.227.003,57	14.211.521,15	-984.517,58
12	Debiti diversi			
	Debiti per oneri finanziari	338.525.070,74	338.525.070,74	0,00
	Debiti per poste correttive e compensative di entrate correnti	54.563.628,47	45.476.146,59	9.087.481,88
	Rapporti di c/c tra le Gestioni e la Gestione per la produzione dei servizi	85.499.304.686,50	80.479.989.597,01	5.019.315.089,49
	<b>TOTALE</b>	<b>86.151.321.034,08</b>	<b>81.110.228.914,80</b>	<b>5.041.092.119,28</b>
	<b>TOTALE DEBITI</b>	<b>86.151.321.034,08</b>	<b>81.110.228.914,80</b>	<b>5.041.092.119,28</b>
<b>F</b>	<b>RATEI E RISCONTI</b>			
I	Ratei e Risconti			
1	Ratei passivi			
	Ratei passivi	87.204.700,00	58.085.100,00	29.119.600,00
	<b>TOTALE</b>	<b>87.204.700,00</b>	<b>58.085.100,00</b>	<b>29.119.600,00</b>
	<b>TOTALE RATEI E RISCONTI</b>	<b>87.204.700,00</b>	<b>58.085.100,00</b>	<b>29.119.600,00</b>
	<b>TOTALE PASSIVO</b>	<b>4.963.168.016,61</b>	<b>6.299.135.641,22</b>	<b>-1.335.967.624,61</b>

**IL PRESIDENTE**  
**PASQUALE TRIDICO**

Gestione n. 6

2020

## GESTIONE DEI CONTRIBUTI E DELLE PRESTAZIONI PREVIDENZIALI DEGLI ARTIGIANI

## CONTO ECONOMICO DELL'ANNO 2020

Codice Conto	Denominazione conto	Consuntivo 2020	Consuntivo 2019	Variazioni
<b>A</b>	<b>VALORE DELLA PRODUZIONE</b>			
A.01	PROVENTI E CORRISPETTIVI PER LA PRODUZIONE DELLE PRESTAZIONI E/O SERVIZI			
	ENTRATE ACCERTATE NELL'ESERCIZIO			
	Aliquote contributive a carico dei datori di lavoro e/o degli iscritti	8.046.704.440,57	8.198.654.015,70	-151.949.575,13
	Poste correttive e compensative di entrate correnti per proventi e corrispettivi derivanti dalla vendita di beni e/o prestazione di servizi	-317.198.038,88	-311.063.873,68	-6.134.165,20
	Quote di partecipazione degli iscritti all'onere di specifiche gestioni	27.465.455,18	27.675.697,30	-210.242,12
	RETTIFICA DELLE ENTRATE ACCERTATE NELL'ESERCIZIO CON I MOVIMENTI DEI RATEI E DEI RISCOINTI			
	Contributi a carico dei datori di lavoro e/o degli iscritti (Ratei attivi finali)	1.441.327.795,74	1.457.707.506,58	-16.379.710,84
	Contributi a carico dei datori di lavoro e/o degli iscritti (Ratei attivi iniziali)	-1.457.707.506,58	-1.462.383.524,21	4.676.017,63
	<b>TOTALE PROVENTI E CORRISPETTIVI PER LA PRODUZIONE DELLE PRESTAZIONI E/O SERVIZI</b>	<b>7.740.592.146,03</b>	<b>7.910.589.821,69</b>	<b>-169.997.675,66</b>
A.05	ALTRI RICAVI E PROVENTI			
	ENTRATE ACCERTATE NELL'ESERCIZIO			
	Entrate non classificabili in altre voci	51.294.988,93	105.507.246,07	-54.212.257,14
	Trasferimenti da GIAS	281.602.448,00	269.556.648,00	12.045.800,00
	Valori di copertura di periodi assicurativi	957.469,72	343.226,79	614.242,93
	RETTIFICA DELLE ENTRATE ACCERTATE NELL'ESERCIZIO CON I MOVIMENTI DEI RATEI E DEI RISCOINTI			
	Entrate non classificabili in altre voci (Ratei attivi finali)	4.329.041,46	3.678.653,82	650.387,64
	Entrate non classificabili in altre voci (Ratei attivi iniziali)	-3.678.653,82	-2.874.192,99	-804.460,83
	<b>TOTALE ALTRI RICAVI E PROVENTI</b>	<b>334.505.294,29</b>	<b>376.211.581,69</b>	<b>-41.706.287,40</b>
	<b>TOTALE VALORE DELLA PRODUZIONE</b>	<b>8.075.097.440,32</b>	<b>8.286.801.403,38</b>	<b>-211.703.963,06</b>
<b>B</b>	<b>COSTO DELLA PRODUZIONE</b>			
B.06	COSTI PER ACQUISTO MATERIE PRIME, SUSSIDIARIE, CONSUMO E MERCI			
B.06A	PRESTAZIONI ISTITUZIONALI			
	SPESE IMPEGNATE NELL'ESERCIZIO			
	Onere per il trasferimento allo Stato dei risparmi di spesa conseguiti ai sensi dell'art. 1, comma 301, della legge 23 dicembre 2014, n. 190, che ha disposto la soppressione dell'art. 5, comma 1, ultimo periodo, della legge n. 323/2000 - art. 1, comma 305, della legge n. 190/2014	0,00	-599.380,00	599.380,00
	Oneri prestazioni economiche e accessorie connessi alla prevenzione e cura invalidità	-2.899,15	-18.539,00	15.639,85
	Poste correttive e compensative di spese correnti per prestazioni istituzionali	62.267.676,90	86.563.520,92	-24.295.844,02
	Spese per prestazioni	-11.785.748.452,90	-11.794.251.741,47	8.503.288,57
	RETTIFICA DELLE SPESE IMPEGNATE NELL'ESERCIZIO CON I MOVIMENTI DEI RATEI, DEI RISCOINTI E DELLE RIMANENZE			
	Spese per prestazioni istituzionali (Ratei passivi finali)	-87.204.700,00	-58.085.100,00	-29.119.600,00
	Spese per prestazioni istituzionali (Ratei passivi iniziali)	58.085.100,00	55.299.800,00	2.785.300,00
	<b>TOTALE COSTI PER ACQUISTO MATERIE PRIME, SUSSIDIARIE, CONSUMO E MERCI</b>	<b>-11.752.603.275,15</b>	<b>-11.711.091.439,55</b>	<b>-41.511.835,60</b>
B.10	AMMORTAMENTI E SVALUTAZIONI			

2020

Gestione n. 6

B.10D	SVALUTAZIONE DEI CREDITI COMPRESI NELL'ATTIVO CIRCOLANTE			
	ASSEGNAZIONI A FONDI E ACCANTONAMENTI VARI			
	Svalutazione crediti contributivi	-2.491.887.424,57	-1.774.557.367,47	-717.330.057,10
	Svalutazione crediti per prestazioni da recuperare	0,00	-3.139.094,84	3.139.094,84
	<b>TOTALE AMMORTAMENTI E SVALUTAZIONI</b>	<b>-2.491.887.424,57</b>	<b>-1.777.696.462,31</b>	<b>-714.190.962,26</b>
B.14	ONERI DIVERSI DI GESTIONE			
	SPESE IMPEGNATE NELL'ESERCIZIO			
	Oneri per il trasferimento allo Stato delle economie derivanti dalla riduzione degli stanziamenti relativi a spese di amministrazione	-35.071.255,68	-37.390.710,32	2.319.454,64
	Spese di amministrazione	-158.398.299,06	-174.932.484,02	16.534.184,96
	Spese non classificabili in altre voci	-1.221.886,75	-1.145.262,04	-76.624,71
	Trasferimenti passivi	-35.161.300,10	-35.465.429,05	304.128,95
	Trasferimento dalle gestioni previdenziali delle riduzioni dei trattamenti pensionistici di importo elevato per accantonamento - art. 1, commi da 261 a 263 della Legge 30 dicembre 2018, n. 145	-280.987,37	-222.995,13	-57.992,24
	Valori di copertura di periodi assicurativi	-5.949.410,80	-2.710.732,78	-3.238.678,02
	<b>TOTALE ONERI DIVERSI DI GESTIONE</b>	<b>-236.083.139,76</b>	<b>-251.867.613,34</b>	<b>15.784.473,58</b>
	<b>TOTALE COSTO DELLA PRODUZIONE</b>	<b>-14.480.573.839,48</b>	<b>-13.740.655.515,20</b>	<b>-739.918.324,28</b>
	<b>DIFFERENZA TRA VALORI E COSTI DELLA PRODUZIONE (A) + (-B)</b>	<b>-6.405.476.399,16</b>	<b>-5.453.854.111,82</b>	<b>-951.622.287,34</b>
<b>C</b>	<b>PROVENTI E ONERI FINANZIARI</b>			
C.16	ALTRI PROVENTI FINANZIARI			
	ENTRATE ACCERTATE NELL'ESERCIZIO			
	Redditi e proventi patrimoniali	27.520,72	22.191,51	5.329,21
	<b>TOTALE ALTRI PROVENTI FINANZIARI</b>	<b>27.520,72</b>	<b>22.191,51</b>	<b>5.329,21</b>
C.17	INTERESSI PASSIVI ED ALTRI ONERI FINANZIARI			
	SPESE IMPEGNATE NELL'ESERCIZIO			
	Oneri finanziari	-132.104,40	-215.740,14	83.635,74
	<b>TOTALE INTERESSI PASSIVI ED ALTRI ONERI FINANZIARI</b>	<b>-132.104,40</b>	<b>-215.740,14</b>	<b>83.635,74</b>
	<b>TOTALE PROVENTI E ONERI FINANZIARI</b>	<b>-104.583,68</b>	<b>-193.548,63</b>	<b>88.964,95</b>
<b>E</b>	<b>PROVENTI E ONERI STRAORDINARI</b>			
E.20	PROVENTI STRAORDINARI			
	PROVENTI STRAORDINARI DELL'ESERCIZIO			
	Eccedenza del Fondo ammortamento immobili	64,56	1.425,44	-1.360,88
	Eccedenza del fondo svalutazione crediti per prestazioni da recuperare	6.712.308,62	0,00	6.712.308,62
	Plusvalore immobili	620,75	29.045,34	-28.424,59
	<b>TOTALE PROVENTI STRAORDINARI</b>	<b>6.712.993,93</b>	<b>30.470,78</b>	<b>6.682.523,15</b>
E.22	SOPRAVVENIENZE ATTIVE ED INSUSSISTENZE DEL PASSIVO DERIVANTI DALLA GESTIONE DEI RESIDUI			
	SOPRAVVENIENZE ATTIVE ED INSUSSISTENZE DEL PASSIVO DERIVANTI DALLA GESTIONE DEI RESIDUI			
	Eliminazione residui passivi	0,00	9.075,00	-9.075,00
	Riaccertamento di residui attivi	18.062,12	3.946,93	14.115,19
	<b>TOTALE SOPRAVVENIENZE ATTIVE ED INSUSSISTENZE DEL PASSIVO DERIVANTI DALLA GESTIONE DEI RESIDUI</b>	<b>18.062,12</b>	<b>13.021,93</b>	<b>5.040,19</b>
E.23	SOPRAVVENIENZE PASSIVE ED INSUSSISTENZE DELL'ATTIVO DERIVANTI DALLA GESTIONE DEI RESIDUI			
	SOPRAVVENIENZE PASSIVE ED INSUSSISTENZE DELL'ATTIVO DERIVANTI DALLA GESTIONE DEI RESIDUI			
	Eliminazione residui attivi	-5.915.831.588,05	-377.160.967,58	-5.538.670.620,47

Gestione n. 6

2020

	Prelievo dal Fondo svalutazione crediti contributivi	5.912.834.637,83	374.405.676,98	5.538.428.958,85
	Prelievo dal Fondo svalutazione crediti per prestazioni da recuperare	1.384.301,59	1.898.973,99	-514.672,40
	<b>TOTALE SOPRAVVENIENZE PASSIVE ED INSUSSISTENZE DELL'ATTIVO DERIVANTI DALLA GESTIONE DEI RESIDUI</b>	<b>-1.612.648,63</b>	<b>-856.314,61</b>	<b>-756.334,02</b>
	<b>TOTALE PROVENTI E ONERI STRAORDINARI</b>	<b>5.118.407,42</b>	<b>-812.821,90</b>	<b>5.931.229,32</b>
	<b>RISULTATO PRIMA DELLE IMPOSTE (A) + (-B) + (-C) + (-D) + (E)</b>	<b>-6.400.462.575,42</b>	<b>-5.454.860.482,35</b>	<b>-945.602.093,07</b>
<b>F</b>	<b>IMPOSTE DELL'ESERCIZIO</b>			
F.01	IMPOSTE DELL'ESERCIZIO			
	SPESE IMPEGNATE NELL'ESERCIZIO			
	Imposte su operazioni commerciali ed altri oneri tributari	-5.716.768,47	-6.368.291,84	651.523,37
	<b>TOTALE IMPOSTE DELL'ESERCIZIO</b>	<b>-5.716.768,47</b>	<b>-6.368.291,84</b>	<b>651.523,37</b>
	<b>TOTALE IMPOSTE DELL'ESERCIZIO</b>	<b>-5.716.768,47</b>	<b>-6.368.291,84</b>	<b>651.523,37</b>
	<b>AVANZO ECONOMICO / DISAVANZO ECONOMICO</b>	<b>-6.406.179.343,89</b>	<b>-5.461.228.774,19</b>	<b>-944.950.569,70</b>



2020

Gestione n. 6

## ALLEGATI

## Gestione degli artigiani

Allegato 1

## DEBITI VERSO LO STATO E ALTRI SOGGETTI PUBBLICI

DESCRIZIONE	CONSISTENZA al 31/12/2020	CONSISTENZA al 31/12/2019	VARIAZIONI
CONTRIBUZIONE A FAVORE DEGLI ENTI DI PATRONATO E DI ASSISTENZA SOCIALE	13.034.592,39	13.070.098,25	-35.505,86
RIMBORSO ALLO STATO DI SOMME TRASFERITE ALL'ISTITUTO IN ECCEDEZZA AGLI ONERI POSTI A SUO CARICO	258,23	258,23	0,00
SOMME GIÀ DESTINATE ALL'ASSISTENZA SANITARIA DA TRASFERIRE ALLO STATO PER FINANZIAMENTO DEL FONDO SANITARIO NAZIONALE - ART.69, LETT.B), L.833/1978	192.411,18	192.411,18	0,00
TRASFERIMENTO ALLO STATO DI SOMME GIÀ DESTINATE A ONPI - ART. 12, COMMA 3 E 4, LEGGE N. 55/1958 ART. 1 DUODECIES, LEGGE N. 641/1978	0,00	949.011,72	-949.011,72
<b>TOTALE</b>	<b>13.227.261,80</b>	<b>14.211.779,38</b>	<b>-984.517,58</b>

## Gestione degli artigiani

Allegato 2

## DEBITI PER PRESTAZIONI ISTITUZIONALI

DESCRIZIONE	CONSISTENZA al 31/12/2020	CONSISTENZA al 31/12/2019	VARIAZIONI
PENSIONI E RELATIVI TRATTAMENTI PER CARICHI FAMILIARI	245.430.217,91	231.740.483,81	13.689.734,10
PRESTAZIONI DIVERSE A CARICO DI FONDI O GESTIONI PENSIONISTICHE (LIQUIDAZIONE IN CAPITALE, INDENNITÀ, ASSEGNI E LIQUIDAZIONI VARIE)	11.888,42	11.888,42	0,00
PRESTAZIONI ECONOMICHE EROGATE DIRETTAMENTE AI LAVORATORI O RIMBORSATE DIRETTAMENTE ALLE AZIENDE (INTEGRAZIONI SALARIALI, ASSEGNI FAMILIARI E RELATIVE MAGGIORAZIONI, ASSEGNI PER CONGEDI MATRIMONIALI, INDENNITÀ DI MALATTIA E MATERNITÀ, INDENNITÀ ALLE LAVORATRICI MADRI EX ART. 8, LEGGE N. 903/77, INDENNITÀ DI ANZIANITÀ EX ART. 2, LEGGE N. 464/82, RETRIBUZIONI A DONATORI DI SANGUE)	258.280,24	273.948,85	- 15.668,61
<b>TOTALE</b>	<b>245.700.386,57</b>	<b>232.026.321,08</b>	<b>13.674.065,49</b>

Gestione n. 6

2020

## Gestione degli artigiani

Allegato 3

## RATEI PASSIVI

DESCRIZIONE	Consistenza al 31.12.2020	Consistenza al 31.12.2019	VARIAZIONI
RATE PENSIONE A CARICO DELLA GESTIONE	83.910.000,00	54.747.900,00	29.162.100,00
INDENNITA' DI MATERNITA' - LEGGE N. 546/1987	3.294.700,00	3.337.200,00	-42.500,00
<b>TOTALE</b>	<b>87.204.700,00</b>	<b>58.085.100,00</b>	<b>29.119.600,00</b>

## Gestione degli artigiani

Allegato 4

## CONTRIBUTI A CARICO DEGLI ISCRITTI

DESCRIZIONE	CONSUNTIVO 2020				CONSUNTIVO 2019	VARIAZIONI
	ACCERTATI NEL 2020	Rateo al 31.12.2019	Rateo al 31.12.2020	DATO ECONOMICO		
CONTRIBUTO A PERCENTUALE, DI CUI ALL'ART.1 DELLA LEGGE N.233/1990 E SUCCESSIVE MODIFICAZIONI	8.035.875.631,17	1.454.977.263,14	1.438.658.391,70	8.019.556.739,73	8.182.986.125,90	-163.429.386,17
CONTRIBUTO PER L'INDENNITA' DI MATERNITA' - LEGGE N.546/1987	10.828.809,40	2.730.223,44	2.669.404,04	10.767.990,00	10.991.872,17	-223.882,17
<b>TOTALE</b>	<b>8.046.704.440,57</b>	<b>1.457.707.506,58</b>	<b>1.441.327.795,74</b>	<b>8.030.324.729,73</b>	<b>8.193.977.998,07</b>	<b>-163.653.268,34</b>

Il Segretario

Tomo II

Rendiconti Generali – Anno 2020

186

19

2020

Gestione n. 6

## GESTIONE DEI CONTRIBUTI E DELLE PRESTAZIONI PREVIDENZIALI DEGLI ARTIGIANI

Allegato 5

## QUOTE DI PARTECIPAZIONE DEGLI ISCRITTI

DESCRIZIONE	CONSUNTIVO 2020				CONSUNTIVO 2019	VARIAZIONI
	Somme da Impegnare	Rateo al 31.12.2019	Rateo al 31.12.2020	Dato Economico		
PROSECUTORI VOLONTARI - CONTR.ORDIN.	15.849.580,67	0,00	0,00	15.849.580,67	13.915.807,45	1.933.773,22
PROVENTI PER DIVIETO DI CUMULO TRA PENSIONI E REDDITI DA LAVORO	9.245.705,31	0,00	0,00	9.245.705,31	11.544.896,96	-2.299.191,65
RIDUZIONE DEI TRATTAMENTI PREVIDENZIALI AI SENSI DELL'ART. 1 COMMA 261 DELLA LEGGE 145/2018	280.987,37	0,00	0,00	280.987,37	222.995,13	57.992,24
RISERVE E VALORI CAPITALI DI RISCATTO VERSATI DAGLI ISCRITTI	2.089.181,83	0,00	0,00	2.089.181,83	1.991.997,76	97.184,07
<b>TOTALE</b>	<b>27.465.455,18</b>	<b>0,00</b>	<b>0,00</b>	<b>27.465.455,18</b>	<b>27.675.697,30</b>	<b>-210.242,12</b>

## Gestione Artigiani

Allegato 6

## ENTRATE NON CLASSIFICABILI IN ALTRE VOCI

DESCRIZIONE	CONSUNTIVO 2020				CONSUNTIVO 2019	VARIAZIONI
	ACCERTATE NEL 2020	Rateo al 31.12.2019	Rateo al 31.12.2020	TOTALE (dato economico)		
SANZIONI CIVILI, AMMINISTRATIVE, MULTE E AMMENDE	28.502.565,45	3.678.653,82	4.329.041,46	29.152.953,09	65.134.667,21	-35.981.714,12
INTERESSI PER LA RISCOSSIONE DILAZIONATA O DIFFERITA DEI CONTRIBUTI	18.346.492,80	0,00	0,00	18.346.492,80	36.814.607,73	-18.468.114,93
SANZIONI CIVILI, AMMINISTRATIVE, MULTE E AMMENDE	285,82	0,00	0,00	285,82	0,00	285,82
INTERESSI PER LA RISCOSSIONE DILAZIONATA O DIFFERITA	1.785,90	0,00	0,00	1.785,90	0,00	1.785,90
VALORI CAPITALI E SOMME CONNESSE RELATIVI A ONERI PER ASSEGNI DI INVALIDITÀ E PENSIONI DI INABILITÀ A SEGUITO DELL'AZIONE DI SURROGAZIONE AI SENSI DELL'ART. 14, LEGGE N. 222/1984	1.859.090,50	0,00	0,00	1.859.090,50	1.799.938,62	59.151,88
ENTRATE DIVERSE	2.584.768,46	0,00	0,00	2.584.768,46	2.562.493,34	22.275,12
<b>TOTALE</b>	<b>51.294.988,93</b>	<b>3.678.653,82</b>	<b>4.329.041,46</b>	<b>51.945.376,57</b>	<b>106.311.706,90</b>	<b>-54.366.330,33</b>

Gestione n. 6

2020

## Gestione Artigiani

Allegato 7

## TRASFERIMENTI DELLA GESTIONE PER GLI INTERVENTI ASSISTENZIALI E DI SOSTEGNO ALLE GESTIONI PREVIDENZIALI

DESCRIZIONE	CONSUNTIVO 2020	CONSUNTIVO 2019	VARIAZIONI
ABOLIZIONE DIVIETO DI CUMULO ART.72 LEGGE 388/2000	40.302.070,00	40.302.070,00	0,00
ABOLIZIONE DIVIETO DI CUMULO ART. 77 L. 448/1998	3.364.778,00	3.364.778,00	0,00
ONERE A CARICO GIAS PER LA COPERTURA DEL MANCATO GETTITO CON TRIBUTIVO DA ESONERO E RIDUZIONI DI ALIQUOTE CONTRIBUTIVE ARTIGIANI	728.600,00	913.800,00	-185.200,00
ONERE A CARICO GIAS A COPERTURA MINORI ENTRATE CONTRIBUTIVE	203.899.000,00	191.668.000,00	12.231.000,00
ONERE PER LA COPERTURA DEL MANCATO GETTITO ALLE GESTIONI DEI LAVORATORI ISCRITTI NELL'ASSICURAZIONE GENERALE OBBLIGATORIA E ALLE FORME SOSTITUTIVE, ESCLUSIVE ED ESONERATIVE, NONCHÉ DEGLI ARTIGIANI, COMMERCIANTI, COLTIVATORI DIRETTI MEZZADRI E COLONI E DEI LAVORATORI ISCRITTI NELLA GESTIONE SEPARATA	33.308.000,00	33.308.000,00	0,00
<b>TOTALE</b>	<b>281.602.448,00</b>	<b>269.556.648,00</b>	<b>12.045.800,00</b>

2020

Gestione n. 6

## Gestione Artigiani

Allegato 8

## SPESE PER PRESTAZIONI ISTITUZIONALI

DESCRIZIONE	CONSUNTIVO 2020				CONSUNTIVO 2019	VARIAZIONI
	IMPEGNATE NEL 2020	Rateo al 31.12.2019	Rateo al 31.12.2020	DATO ECONOMICO		
RATE PENSIONE A CARICO DELLA GESTIONE	11.773.989,561,76	54.747.900,00	83.910.000,00	11.803.151.661,76	11.785.617.895,55	17.533.766,21
INDENNITA' DI MATERNITA' - LEGGE N. 546/1987	11.171.989,32	3.337.200,00	3.294.700,00	11.129.489,32	10.846.399,78	283.089,54
ASSEGNI DI CUI ALL'ART. 5, LEGGE N. 222/1984	586.901,82	0,00	0,00	586.901,82	572.746,14	14.155,68
INDENNITA' UNA TANTUM AI SUPERSTITI DI ASSICURATO - ART. 1, COMMA 20, L.335/95	0,00	0,00	0,00	0,00	0,00	0,00
ONERE: PREVENZIONE E CURA INVALIDITA'	2.899,15	0,00	0,00	2.899,15	18.539,00	-15.639,85
<b>TOTALE A CARICO DELLA GESTIONE (A)</b>	<b>11.785.751.352,05</b>	<b>58.085.100,00</b>	<b>87.204.700,00</b>	<b>11.814.870.952,05</b>	<b>11.797.055.580,47</b>	<b>17.815.371,58</b>

## - QUOTE A CARICO DELLA GIAS:

ACCESSO AL TRATTAMENTO DI PENSIONE CON ALMENO 62 ANNI DI ETÀ E 38 DI CONTRIBUTI ART. 14 DEL D.L. 4/2019	0,00	0,00	0,00	0,00	0,00	0,00
ASSEGNI TEMPORANEI AI RIMPATRIATI DALLA LIBIA	0,00	0,00	0,00	0,00	57.204,10	-57.204,10
BENEFICI VITTIME TERRORISMO - L. 266/2005	687.848,00	0,00	0,00	687.848,00	634.204,04	53.643,96
CONVENZIONE AUSTRALIA	372.847,20	0,00	0,00	372.847,20	423.690,00	-50.842,80
CONVENZIONE VENEZUELA	1.223.000,00	0,00	0,00	1.223.000,00	1.246.562,68	-23.562,68
IMPORTO AGGIUNTIVO - ART. 70, C.7, L. 388/2000	9.165.508,77	0,00	0,00	9.165.508,77	5.640.477,61	3.525.031,16
INTEGR. TRATT. MIN. - ART. 1, L. 222/84	36.268.447,08	0,00	0,00	36.268.447,08	37.557.634,91	-1.289.187,83
LAVORATORI PRECOCI - ART.1 COMMA DA 199 A 205 LEGGE 232/2016	0,00	0,00	0,00	0,00	0,00	0,00
MAGGIORAZIONE SOC. TRATT. MINIMI RESIDENTI ALL'ESTERO - ART.38, CO. 9, L. 289/2002	0,00	0,00	0,00	0,00	0,00	0,00
MAGG. PENSIONE EX COMBATTENTI, ART.6, L.140/85 E L.544/88	5.855.005,66	0,00	0,00	5.855.005,66	6.825.033,92	-970.028,26
MAGG. PEREQUAZ. PENS. <=1MIL.(0,7%) - ART. 11, CO. 5, L. 537/93	7.630.300,00	0,00	0,00	7.630.300,00	8.543.700,00	-913.400,00
MAGG. SOCIALE TRATT. MINIMO - ART. 38, LETT. A), L. 448/2001	49.355.931,83	0,00	0,00	49.355.931,83	51.437.664,61	-2.081.732,78
MAGG. SOCIALI - ART. 1, L. 140/1985 E SUCC. PROGHE	69.661.492,15	0,00	0,00	69.661.492,15	71.482.841,33	-1.821.349,18
MODIFICA PEREQUAZIONE AUTOMATICA - ART. 69, CO. 1, L. 388/2000	1.963.577,05	0,00	0,00	1.963.577,05	4.612.971,00	-2.649.393,95

Gestione n. 6

2020

ONERE DERIVANTE DALL'ABOLIZIONE DELLA PENALIZZAZIONE PER L'ACCESSO ALLA PENSIONE ANTICIPATA CON ETÀ INFERIORE A 62 ANNI- AI SENSI DELL'ART. 1, COMMA 299, DELLA LEGGE N. 208/2015 - COMMA 113 L. 190/2014 - COMMA 194 L. 232/2016	23.181.600,00	0,00	0,00	23.181.600,00	17.470.200,00	5.711.400,00
ONERE PER CUMULO PERIODI ASSICURATIVI A FINI PENSIONISTICHE - ART. 1, CO. 239 E SS., L. 228/2012	21.454.800,00	0,00	0,00	21.454.800,00	18.739.500,00	2.715.300,00
ONERE PER L'APPLICAZIONE IN MISURA INTERA DELLA PEREQUAZIONE - ART. 5, CO. 6, L. 127/2007	4.663.154,00	0,00	0,00	4.663.154,00	4.663.154,00	0,00
ONERE PER L'ESTENSIONE DEL REGIME DI CUI ALL'ART. 1, CO. 9, L. 243/2004 ("OPZIONE DONNA") - ART. 1, CO. 281, L. 208/2015	34.111.956,45	0,00	0,00	34.111.956,45	25.123.851,92	8.988.104,53
ONERE PER MODIFICA INTEGRAZIONE AL TRATTAMENTO MINIMO - ART. 1, L. 385/2000	165.950,65	0,00	0,00	165.950,65	213.722,14	-47.771,49
ONERE PER RIMPATRIATI DALL'ALBANIA - ART. 1, CO. 1164, L. 296/2006	0,00	0,00	0,00	0,00	0,00	0,00
ONERI DERIVANTI DAL CUMULO TRA PENSIONE E RENDITA INAIL - ART. 73, L. 388/2000	24.017.600,00	0,00	0,00	24.017.600,00	21.873.500,00	2.144.100,00
PENSIONAMENTO ANTICIPATO EX ART 15 D.L. N. 4/2019	99.852.979,39	0,00	0,00	99.852.979,39	52.404.201,00	47.448.778,39
PENSIONE QUOTA 100 - ART 14 D.L. N. 4/2019	306.759.947,16	0,00	0,00	306.759.947,16	156.818.662,41	149.941.284,75
PREPENSIONAMENTO LAVORATORI PRECOCI COMMI 199-205 L. 232/2016	50.025.173,64	0,00	0,00	50.025.173,64	55.058.421,71	-5.033.248,07
QUOTA DI INTEGRAZIONE AL MINIMO PER MODIFICA LIMITI REDDITO- ART. 11, CO. 38, L. 537/93	4.881.400,00	0,00	0,00	4.881.400,00	5.347.500,00	-466.100,00
QUOTA PARTE MENSILITÀ DI PENSIONE EROGATA - ART. 37, CO. 3, LETT. C), L. 88/89	1.914.770.000,00	0,00	0,00	1.914.770.000,00	1.840.590.000,00	74.180.000,00
QUOTA PARTE PENSIONI INVALIDITÀ ANTE L. 222/84	676.920.000,00	0,00	0,00	676.920.000,00	653.300.000,00	23.620.000,00
RATE DI PENSIONE CONNESSE AI PENSIONAMENTI ANTICIPATI	9.544.315,16	0,00	0,00	9.544.315,16	9.830.454,79	-286.139,63
RICONOSCIMENTO PEREQUAZIONE ART.1 D.L. 65/2015 (SENTENZA C.C. 70/2015)	28.318.751,45	0,00	0,00	28.318.751,45	25.384.556,56	2.934.194,89
RIDUZIONE ANZIANITÀ PER ACCESSO AL PENSIONAMENTO ANTICIPATO INDEPENDE NTE DALL'ETÀ ART. 15 DEL D.L. 4/2019	0,00	0,00	0,00	0,00	0,00	0,00

Il Segretario

2020

Gestione n. 6

SALVAGUARDATI - ART. 1, CO. 194 E SS., L. 147/2013 (QUINTA SALVAGUARDIA)	178.446,26	0,00	0,00	178.446,26	1.116.598,70	-938.152,44
SALVAGUARDATI - ART. 1, CO. 231, L. 228/2012 (TERZA SALVAGUARDIA)	156.305,62	0,00	0,00	156.305,62	1.096.301,96	-939.996,34
SALVAGUARDATI - ART. 1, CO. 263-270, L. 208/2015 (SETTIMA SALVAGUARDIA)	4.417.954,21	0,00	0,00	4.417.954,21	6.823.429,57	-2.405.475,36
SALVAGUARDATI - ART. 22, CO. 1, D.L. 95/2012, CONV. CON L. 135/2012 (SECONDA SALVAGUARDIA)	481.178,49	0,00	0,00	481.178,49	1.897.637,54	-1.416.459,05
SALVAGUARDATI - ART. 2, L. 147/2014 (SESTA SALVAGUARDIA)	2.834.978,83	0,00	0,00	2.834.978,83	5.441.437,07	-2.606.458,24
SALVAGUARDATI - ARTT. 11 E 11-BIS, D.L. 102/2013, CONV. CON L. 124/2013 (QUARTA SALVAGUARDIA)	1.885,98	0,00	0,00	1.885,98	135.130,71	-133.244,73
SALVAGUARDATI - L. 232/2016 (OTTAVA SALVAGUARDIA)	7.178.012,86	0,00	0,00	7.178.012,86	10.532.282,99	-3.354.270,13
SOMMA AGGIUNTIVA - ART. 5, CO. 1-4, L. 127/2007	218.651.801,27	0,00	0,00	218.651.801,27	224.727.138,11	-6.075.336,84
TOTALIZZAZIONE PERIODI ASSICURATIVI - D. LGS. 42/2006	25.398.046,54	0,00	0,00	25.398.046,54	24.674.190,76	723.855,78
<b>TOTALE A CARICO GIAS (B)</b>	<b>3.640.150.195,70</b>	<b>0,00</b>	<b>0,00</b>	<b>3.640.150.195,70</b>	<b>3.351.723.856,14</b>	<b>288.426.339,56</b>
<b>SPESE PER PRESTAZIONI ISTITUZIONALI (A+B)</b>	<b>15.425.901.547,75</b>	<b>58.085.100,00</b>	<b>87.204.700,00</b>	<b>15.455.021.147,75</b>	<b>15.148.779.436,61</b>	<b>306.241.711,14</b>

Gestione n. 6

2020

## Gestione Artigiani

Allegato 9

## TRASFERIMENTI PASSIVI

DESCRIZIONE	CONSUNTIVO 2020	CONSUNTIVO 2019	VARIAZIONI
CONTRIBUZIONE A FAVORE DEGLI ENTI DI PATRONATO E DI ASSISTENZA SOCIALE	13.034.592,39	13.070.098,25	-35.505,86
TRASFERIMENTO ALLO STATO DI SOMME GIÀ DESTINATE A ONPI - ART. 12, COMMA 3 E 4, LEGGE N. 55/1958 ART. 1 DUODECIES, LEGGE N. 641/1978	19.622.173,48	19.677.638,63	-55.465,15
VALORI PER LA COPERTURA DEI PERIODI ASSICURATIVI TRASFERITI AD ALTRI ENTI DI PREVIDENZA	2.504.534,23	2.717.692,17	-213.157,94
<b>TOTALE</b>	<b>35.161.300,10</b>	<b>35.465.429,05</b>	<b>-304.128,95</b>

## Gestione Artigiani

Allegato 10

## POSTE CORRETTIVE E COMPENSATIVE DELLE ENTRATE CORRENTI

DESCRIZIONE	CONSUNTIVO 2020	CONSUNTIVO 2019	VARIAZIONI
USCITE VARIE - RIMBORSO DI CONTRIBUTI ED ALTRE SOMME ACCESSORIE	317.061.703,71	311.034.661,86	6.027.041,85
RIMBORSO DI CONTRIBUTI DI MATERNITA' ED ALTRE SOMME ACCESSORIE	95.829,61	29.184,76	66.644,85
RIMBORSO DI RISERVE E DI VALORI CAPITALI	30.021,60	0,00	30.021,60
RIMBORSO DI PROVENTI CONNESSI CON L'ESTENSIONE DEL REGIME DI TOTALE CUMULABILITÀ DELLA PENSIONE DI ANZIANITÀ CON I REDDITI DA LAVORO DI CUI ALL'ART. 44, C. 2, LEGGE N. 289/2002	10.483,96	0,00	10.483,96
RIMBORSO DI PROVENTI DERIVANTI DAL DIVIETO DI CUMULO TRA PENSIONE E RETRIBUZIONE	0,00	27,06	-27,06
<b>TOTALE</b>	<b>317.198.038,88</b>	<b>311.063.873,68</b>	<b>6.134.165,20</b>

Il Segretario

Tomo II

Rendiconti Generali – Anno 2020

192

25



2020

Gestione n. 6

## GESTIONE DEI CONTRIBUTI E DELLE PRESTAZIONI PREVIDENZIALI DEGLI ARTIGIANI

Allegato 11

## VARIAZIONI PATRIMONIALI STRAORDINARIE

DESCRIZIONE	CONSUNTIVO 2020	CONSUNTIVO 2019	VARIAZIONI
ELIMINAZIONE DI RESIDUI ATTIVI PER IRRECUPERABILITA' O INSUSSISTENZA DEI CREDITI PER PRESTAZIONI DA RECUPERARE	1.384.301,59	1.898.973,99	-514.672,40
ELIMINAZIONE DI RESIDUI ATTIVI PER IRRECUPERABILITA' O INSUSSISTENZA DI CREDITI PER CONTRIBUTI	5.912.834.637,83	374.405.678,98	5.538.428.958,85
RESIDUI INSUSSISTENTI DI INTERESSI DI MORA E SANZIONI CIVILI	1.612.648,63	856.314,61	756.334,02
<b>TOTALE</b>	<b>5.915.831.588,05</b>	<b>377.160.967,58</b>	<b>5.538.670.620,47</b>



Rendiconto 2020

7. GESTIONE DEI CONTRIBUTI E DELLE PRESTAZIONI PREVIDENZIALI DEGLI  
ESERCENTI ATTIVITÀ COMMERCIALI

  
*Il Segretario*



## RENDICONTO 2020

# 7. GESTIONE DEI CONTRIBUTI E DELLE PRESTAZIONI PREVIDENZIALI DEGLI ESERCENTI ATTIVITÀ COMMERCIALI

### RELAZIONE DEL DIRETTORE GENERALE

- Sintesi della situazione economica e patrimoniale
- Sintesi della situazione economica e patrimoniale del Fondo degli interventi per la razionalizzazione della rete commerciale

### BILANCIO CONSUNTIVO

- Situazione patrimoniale al 31 dicembre 2020
- Conto economico
- Situazione patrimoniale al 31 dicembre 2020 del Fondo degli interventi per la razionalizzazione della rete commerciale
- Conto economico del Fondo degli interventi per la razionalizzazione della rete commerciale

### ALLEGATI

- Debiti verso lo Stato e altri soggetti pubblici
- Debiti per le spese per prestazioni istituzionali
- Ratei passivi
- Contributi a carico degli iscritti
- Quote di partecipazione degli iscritti
- Entrate non classificabili in altre voci
- Trasferimenti dalla gestione degli interventi assistenziali e di sostegno alle gestioni previdenziali (GIAS)
- Spese per prestazioni istituzionali
- Trasferimenti passivi
- Poste correttive e compensative di entrate
- Variazioni patrimoniali straordinarie

Gestione n. 7

2020

## RELAZIONE DEL DIRETTORE GENERALE

Il rendiconto dell'anno 2020 della Gestione dei contributi e delle prestazioni previdenziali degli esercenti attività commerciali, presenta un disavanzo economico di esercizio di 4.438,692 mln.

Per effetto del risultato di esercizio, il disavanzo patrimoniale al 31 dicembre 2020 è di 18.720,145 mln.

Il risultato di esercizio e la situazione patrimoniale della Gestione sono composti, altresì, dalle risultanze della contabilità separata relativa al "Fondo degli interventi per la razionalizzazione della rete commerciale" istituita a decorrere dal 1996, ai sensi della legge n. 549/1995.

Al riguardo si precisa che l'obbligo al versamento del contributo, pari all'aliquota aggiuntiva dello 0,09 per cento, istituita dall'art. 5 del Decreto legislativo 28 marzo 1996 n.207, ai fini dell'indennizzo per la cessazione definitiva dell'attività commerciale è stato reso strutturale dall'articolo 1, comma 283, della legge n. 145 del 30 dicembre 2018 (Legge di Bilancio 2019).

Tale misura, con l'obbligo di versamento dell'aliquota aggiuntiva, è divenuta stabile per tutti gli iscritti alla gestione commercianti; è previsto, inoltre, un monitoraggio periodico volto a verificare il permanere dell'equilibrio, anche in via prospettica, tra le entrate contributive del Fondo e gli oneri derivanti dall'erogazione delle prestazioni. Qualora dal monitoraggio dovesse emergere, anche in via prospettica, il mancato conseguimento dell'equilibrio tra contributi e prestazioni, l'aliquota contributiva verrà adeguata con decreto del Ministro del lavoro e delle politiche sociali, di concerto con il Ministro dell'economia e delle finanze. In caso di mancato adeguamento l'INPS non riconosce ulteriori prestazioni.

Da ultimo, è intervenuto l'articolo 1, comma 380, della legge 30 dicembre 2020, n. 178 che ha stabilito, a decorrere dal 1.1.2022, un aumento dell'aliquota contributiva aggiuntiva prevista dall'articolo 5, comma 2, del decreto legislativo n. 207 del 1996.

A partire dalla predetta data, gli iscritti alla gestione degli esercenti l'attività commerciale, sono tenuti al versamento di un'aliquota contributiva aggiuntiva nella misura dello 0,48 per cento di cui:

- la quota pari allo 0,46 per cento è destinata al finanziamento del Fondo per la razionalizzazione della rete commerciale di cui all'articolo 5, comma 1, del decreto legislativo n. 207 del 1996, che garantisce il pagamento degli indennizzi per la cessazione definitiva dell'attività commerciale;
- la restante quota, pari allo 0,02 per cento, è devoluta alla Gestione dei contributi e delle prestazioni previdenziali degli esercenti attività commerciali.

Il Segretario

Tomo II

Rendiconti Generali – Anno 2020

196

3

2020

Gestione n. 7

Una visione immediata dell'andamento della Gestione è fornita dal prospetto che segue in cui vengono riportate le risultanze sintetiche relative all'ultimo quinquennio.

## Risultato di esercizio e situazione patrimoniale (in mln)

Anno	Risultato di esercizio	Situazione patrimoniale al 31 dicembre
2016	-1.476	-5.803
2017	-2.045	-7.848
2018	-3.956	-11.497
2019	-2.784	-14.281
2020	-4.438	-18.720

Si riportano in forma aggregata, nelle sintesi economico patrimoniali che seguono, i valori della Gestione dei contributi e delle prestazioni previdenziali degli esercenti attività commerciali e del Fondo degli interventi per la razionalizzazione della rete commerciale riferiti al 2020, raffrontati con i corrispondenti dati per il 2019.

Gestione n. 7

2020

## GESTIONE DEI CONTRIBUTI E DELLE PRESTAZIONI PREVIDENZIALI DEGLI ESERCENTI ATTIVITA' COMMERCIALI

SINTESI DELLA SITUAZIONE ECONOMICA E PATRIMONIALE  
(dati in migliaia)

DENOMINAZIONE CONTO	CONSUNTIVO 2020	CONSUNTIVO 2019	VARIAZIONI
<b>AVANZO/DISAVANZO PATRIMONIALE NETTO ALL'INIZIO DELL'ESERCIZIO:</b>			
Ripiano delle anticipazioni di bilancio	307.289	307.289	0
Riserve Legali	0	0	0
Avanzo/Disavanzo	-14.588.742	-11.804.117	-2.784.625
<b>Totale</b>	<b>-14.281.453</b>	<b>-11.496.828</b>	<b>-2.784.625</b>
<b>VALORE DELLA PRODUZIONE</b>			
<b>PROVENTI E CORRISPETTIVI PER LA PRODUZIONE DELLE PRESTAZIONI E/O SERVIZI</b>			
Aliquote contributive a carico dei datori di lavoro e/o degli iscritti	10.392.029	10.616.590	-224.561
Poste correttive e compensative di entrate correnti per proventi e corrispettivi derivanti dalla vendita di beni e/o prestazione di servizi	-307.150	-319.007	11.857
Quote di partecipazione degli iscritti all'onere di specifiche gestioni	35.894	34.992	902
<b>TOTALE PROVENTI E CORRISPETTIVI PER LA PRODUZIONE DELLE PRESTAZIONI E/O SERVIZI</b>	<b>10.120.773</b>	<b>10.332.575</b>	<b>-211.802</b>
<b>ALTRI RICAVI E PROVENTI</b>			
Altre Entrate	108.264	182.802	-74.538
Trasferimenti da altre gestioni dell'I.N.P.S.	1.620	523	1.097
Trasferimenti da GIAS	275.762	257.720	18.042
<b>TOTALE ALTRI RICAVI E PROVENTI</b>	<b>385.646</b>	<b>441.045</b>	<b>-55.399</b>
<b>TOTALE VALORE DELLA PRODUZIONE</b>	<b>10.506.419</b>	<b>10.773.620</b>	<b>-267.201</b>
<b>COSTO DELLA PRODUZIONE</b>			
<b>COSTI PER ACQUISTO MATERIE PRIME, SUSSIDIARIE, CONSUMO E MERCI</b>			
Onere per il trasferimento allo Stato dei risparmi di spesa conseguiti ai sensi dell'art. 1, comma 301, della legge 23 dicembre 2014, n. 190, che ha disposto la soppressione dell'art. 5, comma 1, ultimo periodo, della legge n. 323/2000 - art. 1, comma 305, della legge n. 190/2014	0	-308	308
Oneri prestazioni economiche e accessorie connessi alla prevenzione e cura invalidità	-2	-14	12
Poste correttive e compensative di spese correnti per prestazioni istituzionali	50.435	74.280	-23.845
Spese per prestazioni	-10.251.994	-10.187.378	-64.616
<b>TOTALE COSTI PER ACQUISTO MATERIE PRIME, SUSSIDIARIE, CONSUMO E MERCI</b>	<b>-10.201.561</b>	<b>-10.113.420</b>	<b>-88.141</b>
<b>AMMORTAMENTI E SVALUTAZIONI</b>	<b>-4.449.796</b>	<b>-3.131.633</b>	<b>-1.318.163</b>
<b>ONERI DIVERSI DI GESTIONE</b>			
Oneri per il trasferimento allo Stato delle economie derivanti dalla riduzione degli stanziamenti relativi a spese di amministrazione	-41.491	-42.614	1.123
Spese di amministrazione	-187.765	-199.950	12.185
Spese non classificabili in altre voci	-1.184	-1.199	15
Trasferimenti passivi	-39.993	-38.626	-1.367
Trasferimento dalle gestioni previdenziali delle riduzioni dei trattamenti pensionistici di importo elevato per accantonamento - art. 1, commi da 261 a 263 della Legge 30 dicembre 2018, n. 145	-1.252	-892	-360
Valori di copertura di periodi assicurativi	-7.929	-2.870	-5.059
<b>TOTALE ONERI DIVERSI DI GESTIONE</b>	<b>-279.614</b>	<b>-286.151</b>	<b>6.537</b>
<b>TOTALE COSTO DELLA PRODUZIONE</b>	<b>-14.930.971</b>	<b>-13.531.204</b>	<b>-1.399.767</b>

2020

Gestione n. 7

DIFFERENZA TRA VALORI E COSTI DELLA PRODUZIONE (A) + (-B)	-4.424.552	-2.757.583	-1.666.969
<b>PROVENTI ED ONERI FINANZIARI</b>			
Interessi passivi ed altri oneri finanziari	-150	-218	69
Altri redditi e proventi patrimoniali	28	33	-5
<b>PROVENTI ED ONERI FINANZIARI</b>	<b>-122</b>	<b>-185</b>	<b>63</b>
RETTIFICHE DI VALORE DI ATTIVITA' FINANZIARIE	0	0	0
<b>PROVENTI ED ONERI STRAORDINARI</b>	<b>-7.043</b>	<b>-19.524</b>	<b>12.481</b>
<b>RISULTATO D'ESERCIZIO PRIMA DELLE IMPOSTE</b>	<b>-4.431.717</b>	<b>-2.777.292</b>	<b>-1.654.425</b>
IMPOSTE DELL'ESERCIZIO	-6.975	-7.333	358
<b>RISULTATO D'ESERCIZIO</b>	<b>-4.438.692</b>	<b>-2.784.624</b>	<b>-1.654.068</b>
<b>AVANZO/DISAVANZO PATRIMONIALE NETTO AL TERMINE DELL'ESERCIZIO:</b>			
Ripiano delle anticipazioni di bilancio	307.289	307.289	0
Riserve Legali	0	0	0
Avanzo/Disavanzo	-19.027.434	-14.588.742	-4.438.692
<b>Totale</b>	<b>-18.720.145</b>	<b>-14.281.453</b>	<b>-4.438.692</b>

\* Eventuali discordanze nelle somme algebriche sono dovute ad arrotondamenti all'unità di mgl.

Gestione n. 7

2020

## FONDO INTERVENTI RAZIONALIZZAZIONE RETE COMMERC.

SINTESI DELLA SITUAZIONE ECONOMICA E PATRIMONIALE  
(dati in migliaia)

DENOMINAZIONE CONTO	CONSUNTIVO 2020	CONSUNTIVO 2019	VARIAZIONI
<b>AVANZO/DISAVANZO PATRIMONIALE NETTO ALL'INIZIO DELL'ESERCIZIO:</b>			
Riserve Legali	0	0	0
Avanzo/Disavanzo	170.794	213.454	-42.660
<b>Totale</b>	<b>170.794</b>	<b>213.454</b>	<b>-42.660</b>
<b>VALORE DELLA PRODUZIONE</b>			
PROVENTI E CORRISPETTIVI PER LA PRODUZIONE DELLE PRESTAZIONI E/O SERVIZI			
Aliquote contributive a carico dei datori di lavoro e/o degli iscritti	41.653	42.720	-1.067
Poste correttive e compensative di entrate correnti per proventi e corrispettivi derivanti dalla vendita di beni e/o prestazione di servizi	-618	-504	-114
<b>TOTALE PROVENTI E CORRISPETTIVI PER LA PRODUZIONE DELLE PRESTAZIONI E/O SERVIZI</b>	<b>41.035</b>	<b>42.216</b>	<b>-1.181</b>
ALTRI RICAVI E PROVENTI			
Altre Entrate	179	131	48
<b>TOTALE ALTRI RICAVI E PROVENTI</b>	<b>179</b>	<b>131</b>	<b>48</b>
<b>TOTALE VALORE DELLA PRODUZIONE</b>	<b>41.214</b>	<b>42.347</b>	<b>-1.133</b>
<b>COSTO DELLA PRODUZIONE</b>			
COSTI PER ACQUISTO MATERIE PRIME, SUSSIDIARIE, CONSUMO E MERCI			
Poste correttive e compensative di spese correnti per prestazioni istituzionali	579	348	231
Spese per prestazioni	-95.720	-74.735	-20.985
<b>TOTALE COSTI PER ACQUISTO MATERIE PRIME, SUSSIDIARIE, CONSUMO E MERCI</b>	<b>-95.141</b>	<b>-74.387</b>	<b>-20.754</b>
AMMORTAMENTI E SVALUTAZIONI	-12.543	-9.400	-3.143
ONERI DIVERSI DI GESTIONE			
Spese di amministrazione	-1.115	-1.070	-45
Trasferimenti passivi	-69	-69	0
<b>TOTALE ONERI DIVERSI DI GESTIONE</b>	<b>-1.184</b>	<b>-1.139</b>	<b>-45</b>
<b>TOTALE COSTO DELLA PRODUZIONE</b>	<b>-108.868</b>	<b>-84.926</b>	<b>-23.942</b>
<b>DIFFERENZA TRA VALORI E COSTI DELLA PRODUZIONE (A) + (-B)</b>	<b>-67.654</b>	<b>-42.579</b>	<b>-25.075</b>
<b>PROVENTI ED ONERI FINANZIARI</b>			
Interessi passivi ed altri oneri finanziari	-2	-3	1
Altri redditi e proventi patrimoniali	0	0	0
<b>PROVENTI ED ONERI FINANZIARI</b>	<b>-2</b>	<b>-3</b>	<b>1</b>
<b>RETTIFICHE DI VALORE DI ATTIVITA' FINANZIARIE</b>	<b>0</b>	<b>0</b>	<b>0</b>
<b>PROVENTI ED ONERI STRAORDINARI</b>	<b>-49</b>	<b>-77</b>	<b>29</b>
<b>RISULTATO D'ESERCIZIO PRIMA DELLE IMPOSTE</b>	<b>-67.705</b>	<b>-42.659</b>	<b>-25.045</b>
<b>IMPOSTE DELL'ESERCIZIO</b>	<b>0</b>	<b>0</b>	<b>0</b>
<b>RISULTATO D'ESERCIZIO</b>	<b>-67.705</b>	<b>-42.659</b>	<b>-25.045</b>
<b>AVANZO/DISAVANZO PATRIMONIALE NETTO AL TERMINE DELL'ESERCIZIO:</b>			
Riserve Legali	0	0	0
Avanzo/Disavanzo	103.090	170.794	-67.705
<b>Totale</b>	<b>103.090</b>	<b>170.794</b>	<b>-67.705</b>

\* Eventuali discordanze nelle somme algebriche sono dovute ad arrotondamenti all'unità di mgl.



2020

Gestione n. 7

Valore della produzione 10.506,419 mln

Il gettito contributivo esposto nell'allegato n.4 ammonta a 10.392,029 mln, con un decremento di 224,561 mln rispetto all'anno precedente.

Le principali variabili che incidono sulla misura del gettito contributivo sono:

- la diminuzione del numero medio dei lavoratori iscritti (2020= 2.020.000 - 2019= 2.044.000 = - 24.000 iscritti);
- la stabilità dell'aliquota di prelievo vigente che per l'anno 2020 è pari alla misura del 24%, già raggiunta nel 2018, tetto massimo stabilito dalla legge (art. 24, comma 22, DL n. 201/2011). L'aliquota è, pertanto, fissata al 24,09% per cento fino a 47.379,00 euro e al 25,09% fino a 78.965,00 euro. Per i collaboratori di età inferiore ai 21 anni si applica la misura del 21,99% e la predetta aliquota continuerà ad incrementarsi annualmente di una misura pari a 0,45 punti percentuali, sino al raggiungimento della soglia del 24%;
- l'emergenza epidemiologica connessa con il diffondersi del virus COVID-19 ha determinato, tra l'altro, una contrazione degli accertamenti contributivi. Il legislatore ha, infatti, emanato una serie di norme finalizzate alla salvaguardia dei livelli occupazionali e di stabilità delle aziende che prevedono, altresì, la sospensione dei pagamenti relativi ai contributi previdenziali ed assistenziali (Decreti legge n.9, n. 23, n.34, n.104, n. 111, n.137, n. 149, n. 157 del 2020);
- la variazione percentuale nell'indice dei prezzi al consumo, per le famiglie degli operai e degli impiegati comunicata dall'ISTAT è pari a 0,5%; pertanto il reddito minimo annuo da prendere in considerazione ai fini del calcolo del contributo IVS dovuto dagli artigiani è pari a € 15.953,00, mentre il massimale di reddito annuo entro il quale sono dovuti i contributi IVS è pari a € 78.965,00 per gli iscritti alla gestione con decorrenza anteriore al 1° gennaio 1996 o che possono far valere anzianità contributiva a tale data. Viceversa, ai sensi dell'articolo 2, comma 18, della legge n. 335/1995, per i lavoratori privi di anzianità contributiva al 31 dicembre 1995, iscritti con decorrenza 1° gennaio 1996 o successiva, il massimale annuo è pari, per il 2020, a € 103.055,00.

Le poste correttive e compensative di entrate correnti, accertate a rettifica delle suindicate voci in 307,150 mln (allegato n.10), si riferiscono alle somme portate in diminuzione dei contributi dovuti e ai rimborsi di contributi e sanzioni.

Le quote di partecipazione degli iscritti all'onere di specifiche gestioni, evidenziate nell'allegato n.5, sono accertate in complessivi 35,894 mln.

Le entrate non classificabili in altre voci, come riportato nell'allegato n.6, ammontano complessivamente a 108,264 mln.

I valori di copertura di periodi assicurativi trasferiti da altre gestioni dell'INPS ammontano complessivamente a 1,620 mln.

I trasferimenti dalla Gestione degli interventi assistenziali e di sostegno alle gestioni previdenziali (GIAS), ovvero gli importi che lo Stato trasferisce ad integrazione di minori entrate per effetto di disposizioni legislative, sono determinati in 275,762 mln, come risulta nell'allegato n. 7.

Gestione n. 7

2020

La variazione più significativa riguarda l'aumento di 18,133 mln della voce relativa alla copertura della mancata applicazione del livello minimo imponibile previsto al fine del versamento dei contributi previdenziali, ai sensi dell'art.1, commi da 76 a 84, della legge 23 dicembre 2014, n.190, per i soggetti di cui ai commi 54 e seguenti, del medesimo articolo di legge.

Costo della produzione 14.930,971 mln

La spesa per prestazioni ammonta complessivamente a 10.251,994 mln. L'onere risulta ascrivibile principalmente a rate di pensioni (10.137,167 mln) con un incremento di 42,795 mln rispetto all'anno precedente (allegato n. 8.).

L'indice di rivalutazione dei trattamenti pensionistici, fissato per l'anno 2020 nella misura dello 0,50%, è stato riconosciuto secondo i parametri di cui al decreto del 16 novembre 2020, emanato dal Ministro dell'Economia e delle finanze, di concerto con il Ministro del Lavoro e delle politiche sociali.

L'apporto complessivo dello Stato (GIAS) riferito ad oneri non previdenziali, risulta pari a 1.900,633 mln, con un incremento di 201,981 mln rispetto all'anno precedente, dovuto principalmente all'incremento delle voci relative alla pensione quota 100 - Art 14 D.L. n. 4/2019 per 172,203 mln e al pensionamento anticipato ex art 15 D.L. n. 4/2019 (uomini:42 anni e 10 mesi - donne 41 anni e 10 mesi + finestre) per 33,066 mln.

Nella tabella che segue, si riportano, con riferimento agli ultimi cinque anni, i dati concernenti il numero degli iscritti, il numero delle pensioni in pagamento, il gettito contributivo e l'onere delle prestazioni, con i relativi rapporti.

Iscritti e pensioni in essere alla fine dell'anno e ammontare contributi e prestazioni

Anno	Iscritti	Pensioni	Contributi (in mln)	Prestazioni ( <sup>(1)</sup> in mln)	Rapporto	
					Iscritti Pens.	Contr. Prest
2016	2.151.220	1.389.790	10.627	9.873	1,55	1,08
2017	2.131.900	1.400.886	10.431	10.124	1,52	1,03
2018	2.089.700	1.413.582	10.431	10.124	1,48	1,03
2019	2.044.000	1.433.224	10.652	10.187	1,43	1,05
2020	2.020.000	1.448.150	10.428	10.252	1,39	1,02

(1) Gli importi indicati sono al netto degli oneri pensionistici ritenuti di natura non previdenziale, posti a carico della Gestione degli interventi assistenziali e di sostegno alle gestioni previdenziali ai sensi dell'art. 37 della legge n. 88/1989.

2020

Gestione n. 7

Le poste correttive e compensative di spese correnti per prestazioni istituzionali, determinate in 50,435 mln, si riferiscono a recuperi di prestazioni effettuati nel corso dell'anno.

L'accantonamento al fondo svalutazione crediti contributivi ammonta a 4.449,796 mln determinato applicando le percentuali di svalutazione stabilite con determinazione del Direttore Generale n. 29 del 23 marzo 2021:

- 99% per i crediti fino all'anno 2015;
- 80% per i crediti dell'anno 2016;
- 70% per i crediti dell'anno 2017;
- 60% per i crediti dell'anno 2018;
- 50% per i crediti dell'anno 2019;
- 25% per i crediti dell'anno 2020.

Il sensibile aumento relativo alle aliquote riferite agli anni più recenti è da ascrivere:

➤ agli ultimi interventi normativi:

- Art. 3, decreto-legge 23 ottobre 2018, n. 119, convertito con modificazioni dalla legge 17 dicembre 2018, n. 136, "Definizione agevolata dei carichi affidati all'agente della riscossione" (c.d. rottamazione ter);
- Art. 4 decreto-legge 23 ottobre 2018, n. 119, convertito con modificazioni dalla legge 17 dicembre 2018, n. 136, "Stralcio dei debiti fino a mille euro affidati agli agenti della riscossione dal 2000 al 2010";
- Art. 1, commi da 184 a 199, legge 30 dicembre 2018 n. 145 (Bilancio di previsione dello Stato per l'anno finanziario 2019), "Saldo e stralcio".

➤ alla natura dei crediti contributivi ancora in gestione alla data del 31 dicembre 2020; gli agenti della riscossione hanno precisato, infatti, che tali crediti fanno capo a soggetti falliti, deceduti, nullatenenti o che non hanno regolarizzato la loro posizione nonostante, nei loro confronti, sia stata attivata almeno un'azione cautelare o esecutiva, facendo ritenere, su tali crediti, ridimensionate le prospettive di recupero;

➤ alle prospettive economiche conseguenti alla fine della pandemia che prefigurano, come in ogni situazione di recessione di particolare dimensione, l'aumento del tasso di chiusura delle attività imprenditoriali, con conseguente aumento della difficoltà di riscossione dei crediti stessi.

I trasferimenti passivi ammontano complessivamente a 39,993 mln e si riferiscono, come evidenziato nell'allegato n.9, alle somme da trasferire allo Stato per 23,200 mln e a contribuzioni da trasferire ad altri enti per 16,793 mln.

I valori di copertura dei periodi assicurativi, pari a 7,929 mln, si riferiscono a trasferimenti ad altre gestioni dell'Istituto.

Gli oneri per il trasferimento allo Stato, quantificati in 41,491 mln, rappresentano le economie prodotte dalla riduzione degli stanziamenti relativi alle spese di amministrazione della Gestione, determinati in attuazione delle norme di riduzione delle spese di funzionamento dell'Istituto.

Gestione n. 7

2020

Le spese di amministrazione, determinate in 187,765 mln, rappresentano la quota parte delle spese di amministrazione complessive dell'Istituto, attribuite alla Gestione in base ai criteri previsti dall'art.57 del Regolamento per l'amministrazione e la contabilità dell'INPS.

Nella tabella che segue si riportano, per grandi aggregati, i dati delle spese di amministrazione a carico della Gestione rispettivamente per gli anni 2019 e 2020.

#### GESTIONE DEI CONTRIBUTI E DELLE PRESTAZIONI PREVIDENZIALI DEGLI ESERCENTI ATTIVITA' COMMERCIALI

Spese di amministrazione attribuite alla Gestione

Tipologia di spese	ANNO 2019	ANNO 2020
- Spese per il personale	133.477.663,40	128.890.390,78
- Servizi postali, bancari e di altri enti	10.811.940,21	10.722.944,65
- Spese postali e telefoniche	6.161.907,00	6.218.588,00
- Spese di gestione e conduzione immobili strumentali	12.920.098,00	11.617.823,00
- Accertamenti sanitari	151,00	2.299,00
- Spese legali	743.970,86	649.050,73
- Servizi e dispositivi informatici	11.805.385,00	13.026.723,00
- Servizi di riscossione dei contributi resi dagli Adr	27.225.017,00	8.911.241,00
- Altre spese	11.636.293,25	16.104.809,35
<i>Totale spese</i>	<i>214.782.425,72</i>	<i>196.143.869,51</i>
- Meno recuperi	7.054.276,00	7.085.755,00
- Meno residui insussistenti passivi	7.778.324,00	1.292.730,00
<i>Totale spese nette</i>	<i>199.949.825,72</i>	<i>187.765.384,51</i>

Nel corso dell'anno 2020 l'eliminazione per irrecuperabilità o insussistenza dei crediti per contributi, sanzioni e prestazioni da recuperare, è risultata pari a 5.449,974 mln (di cui 5.434,076 mln per crediti contributivi – vedi allegato 11).

Al riguardo occorre precisare che gli effetti negativi sul disavanzo economico della gestione derivante da tale posta sono stati in massima parte neutralizzati dai corrispondenti prelievi dal Fondo di svalutazione per crediti contributivi, per 5.434,076 mln e dal Fondo di svalutazione crediti per prestazioni da recuperare, per 1,428 mln.

2020

Gestione n. 7

Il forte incremento della voce relativa all'eliminazione dei crediti attivi è da ascrivere all'annullamento dei crediti derivante dallo stralcio dei debiti fino a mille euro affidati agli agenti della riscossione dal 2000 al 2010 (art. 4 DL n. 119/2018 convertito con modificazioni dalla legge n. 136/2018 come modificato dall'art. 16 quater del DL n. 34/2019, convertito dalla legge n. 58/2019). La norma in oggetto dispone che *"gli enti creditori, sulla base dell'elenco trasmesso dall'agente della riscossione, adeguano le proprie scritture contabili"*, mediante la rilevazione contabile dell'effettiva eliminazione dai residui attivi per contributi degli importi stralciati per effetto della menzionata normativa.

L'Inps, quale gestore di crediti contributivi cui corrispondono controprestazioni di natura previdenziale, per procedere all'adeguamento delle proprie scritture contabili, ha richiesto agli Agenti della Riscossione, la trasmissione telematica dei provvedimenti di "disarcico" delle quote stralciate attraverso il flusso informatico dei "provvedimenti" e dello "stato della riscossione", con abbinamento puntuale alle singole partite di credito delle gestioni amministrative interessate.

Gli oneri tributari, pari a 6,975 mln, si riferiscono agli oneri relativi all'imposta regionale sulle attività produttive e, in misura minore, alle ritenute erariali sui conti correnti postali.

Risultato di esercizio:

L'esercizio in esame si è chiuso con un disavanzo economico di 4.438,692 mln, rispetto a 2.784,624 mln dell'esercizio precedente.

Gestione n. 7

2020

## STATO PATRIMONIALE

## Attivo

## Attivo circolante:

I crediti per aliquote contributive a carico dei datori di lavoro e/o degli iscritti risultano pari a 22.957,844 mln e vengono rettificati dal Fondo svalutazione crediti contributivi per 16.972,238 mln.

I crediti per poste correttive e compensative di spese correnti sono pari a 85,219 mln e vengono rettificati dal Fondo svalutazione crediti per prestazioni da recuperare per 38,026 mln.

Le disponibilità liquide si riferiscono al credito in conto corrente che il Fondo per la razionalizzazione della rete commerciale intrattiene con la Gestione ordinaria, pari a 99,919 mln.

## Ratei e risconti:

I ratei attivi sono stati accertati in 2.016,930 mln e si riferiscono alla quota dei contributi di competenza dell'anno 2020, che verranno riscossi nell'anno 2021.

## Passivo

## Patrimonio netto

Ripiano delle anticipazioni di bilancio, pari a 307,289 mln, evidenzia la quota parte delle anticipazioni di bilancio concesse dallo Stato ai sensi dell'art. 35, comma 3, della legge 448/1998, attribuita alla gestione a titolo definitivo così come quantificata dalla Conferenza dei Servizi ai sensi dell'art.1 commi 178 e 179 della legge 27 dicembre 2017, n. 205.

Per effetto della somma algebrica derivante dal ripiano delle anticipazioni di bilancio e del disavanzo economico d'esercizio, il disavanzo patrimoniale della Gestione al 31 dicembre 2020, passa da 14.281,453 mln a mln 18.720,146.

## Debiti:

Il debito in conto corrente risulta pari a 27.347,986 mln, con un incremento di 2.269,142 mln rispetto all'inizio dell'anno.

2020

Gestione n. 7

Ratei e risconti:

I ratei passivi sono stati determinati in 139,181 mln e si riferiscono alle prestazioni di competenza dell'esercizio 2020, che avranno la loro manifestazione finanziaria nell'anno 2021.

IL DIRETTORE CENTRALE

BILANCI, CONTABILITÀ E SERVIZI FISCALI



IL DIRETTORE GENERALE



Gestione n. 7

2020

## BILANCIO CONSUNTIVO

GESTIONE DEI CONTRIBUTI E DELLE PRESTAZIONI PREVIDENZIALI DEGLI ESERCENTI ATTIVITA'  
COMMERCIALI

## SITUAZIONE PATRIMONIALE AL 31 DICEMBRE 2020

ATTIVO				
Codice Conto	Denominazione conto	Consistenza al 31/12/2020	Consistenza al 31/12/2019	Variazioni
<b>B</b>	<b>IMMOBILIZZAZIONI</b>			
II	Immobilizzazioni Materiali			
1	Terreni e fabbricati			
	Quota di partecipazione all'acquisizione di immobili strumentali adibiti ad uffici	2.721.208,48	3.073.045,33	-351.836,85
	<b>TOTALE</b>	<b>2.721.208,48</b>	<b>3.073.045,33</b>	<b>-351.836,85</b>
	<b>TOTALE IMMOBILIZZAZIONI</b>	<b>2.721.208,48</b>	<b>3.073.045,33</b>	<b>-351.836,85</b>
<b>C</b>	<b>ATTIVO CIRCOLANTE</b>			
II	Residui attivi			
2	Crediti verso iscritti, soci e terzi			
	Crediti per aliquote contributive a carico dei datori di lavoro e/o degli iscritti	22.957.844.399,94	26.041.939.923,32	-3.084.095.523,38
	Crediti per poste correttive e compensative di spese correnti	85.218.799,61	104.754.150,23	-19.535.350,62
	Crediti verso iscritti soci e terzi per entrate non classificabili in altre voci	1.384.621.031,16	1.360.995.218,75	23.625.812,41
	Fondo svalutazione crediti contributivi	-16.972.237.911,00	-17.956.518.147,00	984.280.236,00
	Fondo svalutazione crediti per prestazioni da recuperare	-38.026.025,49	-46.879.875,21	8.853.849,72
	<b>TOTALE</b>	<b>7.417.420.294,22</b>	<b>9.504.291.270,09</b>	<b>-2.086.870.975,87</b>
IV	Disponibilità liquide			
3	Denaro e valori in cassa			
	Rapporti diretti di c/c tra gestioni e tra le gestioni e le separate contabilità	99.919.121,55	146.723.495,95	-46.804.374,40
	<b>TOTALE</b>	<b>99.919.121,55</b>	<b>146.723.495,95</b>	<b>-46.804.374,40</b>
	<b>TOTALE ATTIVO CIRCOLANTE</b>	<b>7.517.339.415,77</b>	<b>9.651.014.766,04</b>	<b>-2.133.675.350,27</b>
<b>D</b>	<b>RATEI E RISCONTI</b>			
I	Ratei e Risconti			
1	Ratei attivi			
	Ratei attivi	2.016.929.656,89	2.054.064.739,43	-37.135.082,54
	<b>TOTALE</b>	<b>2.016.929.656,89</b>	<b>2.054.064.739,43</b>	<b>-37.135.082,54</b>
	<b>TOTALE RATEI E RISCONTI</b>	<b>2.016.929.656,89</b>	<b>2.054.064.739,43</b>	<b>-37.135.082,54</b>
	<b>TOTALE ATTIVO</b>	<b>9.536.990.281,14</b>	<b>11.708.152.550,80</b>	<b>-2.171.162.269,66</b>

Il Segretario

Rendiconti Generali – Anno 2020



2020

Gestione n. 7

## SITUAZIONE PATRIMONIALE AL 31 DICEMBRE 2020

PASSIVO				
Codice Conto	Denominazione conto	Consistenza al 31/12/2020	Consistenza al 31/12/2019	Variazioni
A	PATRIMONIO NETTO			
V	Contributi per ripiano disavanzi			
1	Contributi per ripiano disavanzi			
	Ripiano delle anticipazioni di bilancio	307.288.791,84	307.288.791,84	0,00
	<b>TOTALE</b>	<b>307.288.791,84</b>	<b>307.288.791,84</b>	<b>0,00</b>
VIII	Avanzi (Disavanzi) economici portati a nuovo			
1	Avanzi (Disavanzi) economici portati a nuovo			
	Disavanzo economico esercizi precedenti	-14.588.741.986,77	-11.804.117.496,73	-2.784.624.490,04
	<b>TOTALE</b>	<b>-14.588.741.986,77</b>	<b>-11.804.117.496,73</b>	<b>-2.784.624.490,04</b>
IX	Avanzo (Disavanzo) economico d'esercizio			
1	Avanzo (Disavanzo) economico d'esercizio			
	Disavanzo economico d'esercizio	-4.438.692.368,26	-2.784.624.490,04	-1.654.067.878,22
	<b>TOTALE</b>	<b>-4.438.692.368,26</b>	<b>-2.784.624.490,04</b>	<b>-1.654.067.878,22</b>
	<b>TOTALE PATRIMONIO NETTO</b>	<b>-18.720.145.563,19</b>	<b>-14.281.453.194,93</b>	<b>-4.438.692.368,26</b>
C	FONDI PER RISCHI ED ONERI			
I	Fondi per Rischi ed oneri			
3	per altri rischi e oneri futuri			
	Fondo accantonamento art. 39 L. 153/69	187.694,04	187.694,04	0,00
	Fondo accantonamento dei contributi derivanti dal concordato per adesione di cui all'art. 20 della Legge 724/1994	69.991,95	69.991,95	0,00
	<b>TOTALE</b>	<b>257.685,99</b>	<b>257.685,99</b>	<b>0,00</b>
	<b>TOTALE FONDI PER RISCHI ED ONERI</b>	<b>257.685,99</b>	<b>257.685,99</b>	<b>0,00</b>
E	DEBITI			
I	Debiti			
10	Debiti verso iscritti, soci e terzi per prestazioni dovute			
	Debiti per le spese per prestazioni istituzionali	211.638.846,73	200.725.162,14	10.913.684,59
11	Debiti verso lo Stato ed altri soggetti pubblici			
	Debiti per trasferimenti passivi allo Stato e ad altri soggetti pubblici	15.540.450,48	16.594.509,68	-1.054.059,20
12	Debiti diversi			
	Debiti per oneri finanziari	346.394.161,63	346.394.161,63	0,00
	Debiti per poste correttive e compensative di entrate correnti	96.218.343,74	89.255.218,97	6.963.124,77
	Rapporti di c/c tra le Gestioni e la Gestione per la produzione dei servizi	27.347.986.434,21	25.078.844.911,37	2.269.141.522,84
	Rapporti diretti di c/c tra Gestioni e tra le Gestioni e le separate contabilità	99.919.121,55	146.723.495,95	-46.804.374,40
	<b>TOTALE</b>	<b>28.117.697.358,34</b>	<b>25.878.537.459,74</b>	<b>2.239.159.898,60</b>
	<b>TOTALE DEBITI</b>	<b>28.117.697.358,34</b>	<b>25.878.537.459,74</b>	<b>2.239.159.898,60</b>
F	RATEI E RISCOINTI			
I	Ratei e Risconti			
1	Ratei passivi			
	Ratei passivi	139.180.800,00	110.810.600,00	28.370.200,00
	<b>TOTALE</b>	<b>139.180.800,00</b>	<b>110.810.600,00</b>	<b>28.370.200,00</b>
	<b>TOTALE RATEI E RISCOINTI</b>	<b>139.180.800,00</b>	<b>110.810.600,00</b>	<b>28.370.200,00</b>
	<b>TOTALE PASSIVO</b>	<b>9.536.990.281,14</b>	<b>11.708.152.550,80</b>	<b>-2.171.162.269,66</b>

Gestione n. 7

2020

## FONDO INTERVENTI RAZIONALIZZAZIONE RETE COMMERC.

## SITUAZIONE PATRIMONIALE AL 31 DICEMBRE 2020

ATTIVO				
Codice Conto	Denominazione conto	Consistenza al 31/12/2020	Consistenza al 31/12/2019	Variazioni
<b>B</b>	<b>IMMOBILIZZAZIONI</b>			
II	Immobilizzazioni Materiali			
1	Terreni e fabbricati			
	Quota di partecipazione all'acquisizione di immobili strumentali adibiti ad uffici	16.159,00	16.445,00	-286,00
	<b>TOTALE</b>	<b>16.159,00</b>	<b>16.445,00</b>	<b>-286,00</b>
	<b>TOTALE IMMOBILIZZAZIONI</b>	<b>16.159,00</b>	<b>16.445,00</b>	<b>-286,00</b>
<b>C</b>	<b>ATTIVO CIRCOLANTE</b>			
II	Residui attivi			
2	Crediti verso iscritti, soci e terzi			
	Crediti per aliquote contributive a carico dei datori di lavoro e/o degli iscritti	67.157.409,84	78.668.312,98	-11.510.903,14
	Crediti per poste correttive e compensative di spese correnti	716.520,74	576.649,75	139.870,99
	Crediti verso iscritti soci e terzi per entrate non classificabili in altre voci	2.992.592,28	2.895.953,27	96.639,01
	Fondo svalutazione crediti contributivi	-50.545.213,00	-56.039.128,00	5.493.915,00
	<b>TOTALE</b>	<b>20.321.309,86</b>	<b>26.101.788,00</b>	<b>-5.780.478,14</b>
IV	Disponibilità liquide			
3	Denaro e valori in cassa			
	Rapporti diretti di c/c tra gestioni e tra le gestioni e le separate contabilità	99.919.121,55	146.723.495,95	-46.804.374,40
	<b>TOTALE</b>	<b>99.919.121,55</b>	<b>146.723.495,95</b>	<b>-46.804.374,40</b>
	<b>TOTALE ATTIVO CIRCOLANTE</b>	<b>120.240.431,41</b>	<b>172.825.283,95</b>	<b>-52.584.852,54</b>
<b>D</b>	<b>RATEI E RISCOINTI</b>			
I	Ratei e Risconti			
1	Ratei attivi			
	Ratei attivi	5.875.304,14	5.980.518,14	-105.214,00
	<b>TOTALE</b>	<b>5.875.304,14</b>	<b>5.980.518,14</b>	<b>-105.214,00</b>
	<b>TOTALE RATEI E RISCOINTI</b>	<b>5.875.304,14</b>	<b>5.980.518,14</b>	<b>-105.214,00</b>
	<b>TOTALE ATTIVO</b>	<b>126.131.894,55</b>	<b>178.822.247,09</b>	<b>-52.690.352,54</b>

2020

Gestione n. 7

## SITUAZIONE PATRIMONIALE AL 31 DICEMBRE 2020

PASSIVO				
Codice Conto	Denominazione conto	Consistenza al 31/12/2020	Consistenza al 31/12/2019	Variazioni
<b>A</b>	<b>PATRIMONIO NETTO</b>			
VIII	Avanzi (Disavanzi) economici portati a nuovo			
1	Avanzi (Disavanzi) economici portati a nuovo			
	Avanzi esercizi precedenti	170.794.365,55	213.453.783,50	-42.659.417,95
	<b>TOTALE</b>	<b>170.794.365,55</b>	<b>213.453.783,50</b>	<b>-42.659.417,95</b>
IX	Avanzo (Disavanzo) economico d'esercizio			
1	Avanzo (Disavanzo) economico d'esercizio			
	Disavanzo economico d'esercizio	-67.704.521,33	-42.659.417,95	-25.045.103,38
	<b>TOTALE</b>	<b>-67.704.521,33</b>	<b>-42.659.417,95</b>	<b>-25.045.103,38</b>
	<b>TOTALE PATRIMONIO NETTO</b>	<b>103.089.844,22</b>	<b>170.794.365,55</b>	<b>-67.704.521,33</b>
<b>E</b>	<b>DEBITI</b>			
I	Debiti			
10	Debiti verso iscritti, soci e terzi per prestazioni dovute			
	Debiti per le spese per prestazioni istituzionali	1.152.258,17	983.883,39	168.374,78
11	Debiti verso lo Stato ed altri soggetti pubblici			
	Debiti per trasferimenti passivi allo Stato e ad altri soggetti pubblici	68.927,01	69.133,00	-205,99
12	Debiti diversi			
	Debiti per oneri finanziari	925.865,15	925.865,15	0,00
	<b>TOTALE</b>	<b>2.147.050,33</b>	<b>1.978.881,54</b>	<b>168.168,79</b>
	<b>TOTALE DEBITI</b>	<b>2.147.050,33</b>	<b>1.978.881,54</b>	<b>168.168,79</b>
<b>F</b>	<b>RATEI E RISCONTI</b>			
I	Ratei e Risconti			
1	Ratei passivi			
	Ratei passivi	20.895.000,00	6.049.000,00	14.846.000,00
	<b>TOTALE</b>	<b>20.895.000,00</b>	<b>6.049.000,00</b>	<b>14.846.000,00</b>
	<b>TOTALE RATEI E RISCONTI</b>	<b>20.895.000,00</b>	<b>6.049.000,00</b>	<b>14.846.000,00</b>
	<b>TOTALE PASSIVO</b>	<b>126.131.894,55</b>	<b>178.822.247,09</b>	<b>-52.690.352,54</b>

IL PRESIDENTE  
PASQUALE TRIDICO

Gestione n. 7

2020

## GESTIONE DEI CONTRIBUTI E DELLE PRESTAZIONI PREVIDENZIALI DEGLI ESERCENTI ATTIVITA' COMMERCIALI

## CONTO ECONOMICO DELL'ANNO 2020

Codice Conto	Denominazione conto	Consuntivo 2020	Consuntivo 2019	Variazioni
<b>A</b>	<b>VALORE DELLA PRODUZIONE</b>			
A.01	PROVENTI E CORRISPETTIVI PER LA PRODUZIONE DELLE PRESTAZIONI E/O SERVIZI			
	ENTRATE ACCERTATE NELL'ESERCIZIO			
	Aliquote contributive a carico dei datori di lavoro e/o degli iscritti	10.435.475.920,40	10.683.930.124,11	-248.454.203,71
	Poste correttive e compensative di entrate correnti per proventi e corrispettivi derivanti dalla vendita di beni e/o prestazione di servizi	-307.150.088,62	-319.007.073,76	11.856.985,14
	Quote di partecipazione degli iscritti all'onere di specifiche gestioni	35.893.813,05	34.992.170,61	901.642,44
	RETTIFICA DELLE ENTRATE ACCERTATE NELL'ESERCIZIO CON I MOVIMENTI DEI RATEI E DEI RISCONTI			
	Contributi a carico dei datori di lavoro e/o degli iscritti (Ratei attivi finali)	1.991.116.537,18	2.034.563.283,22	-43.446.746,04
	Contributi a carico dei datori di lavoro e/o degli iscritti (Ratei attivi iniziali)	-2.034.563.283,22	-2.101.903.726,81	67.340.443,59
	<b>TOTALE PROVENTI E CORRISPETTIVI PER LA PRODUZIONE DELLE PRESTAZIONI E/O SERVIZI</b>	<b>10.120.772.898,79</b>	<b>10.332.574.777,37</b>	<b>-211.801.878,58</b>
A.05	ALTRI RICAVI E PROVENTI			
	ENTRATE ACCERTATE NELL'ESERCIZIO			
	Entrate non classificabili in altre voci	101.952.712,58	183.906.081,92	-81.953.369,34
	Trasferimenti da GIAS	275.762.303,00	257.719.591,00	18.042.712,00
	Valori di copertura di periodi assicurativi	1.619.995,02	522.917,74	1.097.077,28
	RETTIFICA DELLE ENTRATE ACCERTATE NELL'ESERCIZIO CON I MOVIMENTI DEI RATEI E DEI RISCONTI			
	Entrate non classificabili in altre voci (Ratei attivi finali)	25.813.119,71	19.501.456,21	6.311.663,50
	Entrate non classificabili in altre voci (Ratei attivi iniziali)	-19.501.456,21	-20.605.747,78	1.104.291,57
	<b>TOTALE ALTRI RICAVI E PROVENTI</b>	<b>385.646.674,10</b>	<b>441.044.299,09</b>	<b>-55.397.624,99</b>
	<b>TOTALE VALORE DELLA PRODUZIONE</b>	<b>10.506.419.572,89</b>	<b>10.773.619.076,46</b>	<b>-267.199.503,57</b>
<b>B</b>	<b>COSTO DELLA PRODUZIONE</b>			
B.06	COSTI PER ACQUISTO MATERIE PRIME, SUSSIDIARIE, CONSUMO E MERCI			
B.06A	PRESTAZIONI ISTITUZIONALI			
	SPESE IMPEGNATE NELL'ESERCIZIO			
	Onere per il trasferimento allo Stato dei risparmi di spesa conseguiti ai sensi dell'art. 1, comma 301, della legge 23 dicembre 2014, n. 190, che ha disposto la soppressione dell'art. 5, comma 1, ultimo periodo, della legge n. 323/2000 - art. 1, comma 305, della legge n. 190/2014	0,00	-307.580,00	307.580,00
	Oneri prestazioni economiche e accessorie connessi alla prevenzione e cura invalidità	-2.174,12	-13.904,00	11.729,88
	Poste correttive e compensative di spese correnti per prestazioni istituzionali	50.434.554,01	74.280.410,24	-23.845.856,23
	Spese per prestazioni	-10.223.623.428,05	-10.162.074.437,46	-61.548.990,59
	RETTIFICA DELLE SPESE IMPEGNATE NELL'ESERCIZIO CON I MOVIMENTI DEI RATEI, DEI RISCONTI E DELLE RIMANENZE			
	Spese per prestazioni istituzionali (Ratei passivi finali)	-139.180.800,00	-110.810.600,00	-28.370.200,00
	Spese per prestazioni istituzionali (Ratei passivi iniziali)	110.810.600,00	85.507.500,00	25.303.100,00
	<b>TOTALE COSTI PER ACQUISTO MATERIE PRIME, SUSSIDIARIE, CONSUMO E MERCI</b>	<b>-10.201.561.248,16</b>	<b>-10.113.418.611,22</b>	<b>-88.142.636,94</b>
B.10	AMMORTAMENTI E SVALUTAZIONI			

Il Segretario

Rendiconti Generali – Anno 2020

2020

Gestione n. 7

B.10D	SVALUTAZIONE DEI CREDITI COMPRESI NELL'ATTIVO CIRCOLANTE			
	ASSEGNAZIONI A FONDI E ACCANTONAMENTI VARI			
	Svalutazione crediti contributivi	-4.449.796.092,64	-3.121.458.234,00	-1.328.337.858,64
	Svalutazione crediti per prestazioni da recuperare	0,00	-10.175.070,79	10.175.070,79
	<b>TOTALE AMMORTAMENTI E SVALUTAZIONI</b>	<b>-4.449.796.092,64</b>	<b>-3.131.633.304,79</b>	<b>-1.318.162.787,85</b>
B.14	ONERI DIVERSI DI GESTIONE			
	SPESE IMPEGNATE NELL'ESERCIZIO			
	Oneri per il trasferimento allo Stato delle economie derivanti dalla riduzione degli stanziamenti relativi a spese di amministrazione	-41.490.870,36	-42.613.506,29	1.122.635,93
	Spese di amministrazione	-187.765.384,51	-199.949.825,72	12.184.441,21
	Spese non classificabili in altre voci	-1.183.913,64	-1.199.282,37	15.368,73
	Trasferimenti passivi	-39.992.969,48	-38.625.934,24	-1.367.035,24
	Trasferimento dalle gestioni previdenziali delle riduzioni dei trattamenti pensionistici di importo elevato per accantonamento - art. 1, commi da 261 a 263 della Legge 30 dicembre 2018, n. 145	-1.252.446,07	-891.596,59	-360.849,48
	Valori di copertura di periodi assicurativi	-7.929.019,21	-2.870.097,35	-5.058.921,86
	<b>TOTALE ONERI DIVERSI DI GESTIONE</b>	<b>-279.614.603,27</b>	<b>-286.150.242,56</b>	<b>6.535.639,29</b>
	<b>TOTALE COSTO DELLA PRODUZIONE</b>	<b>-14.930.971.944,07</b>	<b>-13.531.202.158,57</b>	<b>-1.399.769.785,50</b>
	<b>DIFFERENZA TRA VALORI E COSTI DELLA PRODUZIONE (A) + (-B)</b>	<b>-4.424.552.371,18</b>	<b>-2.757.583.082,11</b>	<b>-1.666.969.289,07</b>
<b>C</b>	<b>PROVENTI E ONERI FINANZIARI</b>			
C.16	ALTRI PROVENTI FINANZIARI			
	ENTRATE ACCERTATE NELL'ESERCIZIO			
	Redditi e proventi patrimoniali	27.935,15	33.364,96	-5.429,81
	<b>TOTALE ALTRI PROVENTI FINANZIARI</b>	<b>27.935,15</b>	<b>33.364,96</b>	<b>-5.429,81</b>
C.17	INTERESSI PASSIVI ED ALTRI ONERI FINANZIARI			
	SPESE IMPEGNATE NELL'ESERCIZIO			
	Oneri finanziari	-149.696,25	-218.232,92	68.536,67
	<b>TOTALE INTERESSI PASSIVI ED ALTRI ONERI FINANZIARI</b>	<b>-149.696,25</b>	<b>-218.232,92</b>	<b>68.536,67</b>
	<b>TOTALE PROVENTI E ONERI FINANZIARI</b>	<b>-121.761,10</b>	<b>-184.867,96</b>	<b>63.106,86</b>
<b>E</b>	<b>PROVENTI E ONERI STRAORDINARI</b>			
E.20	PROVENTI STRAORDINARI			
	PROVENTI STRAORDINARI DELL'ESERCIZIO			
	Eccedenza del fondo svalutazione crediti per prestazioni da recuperare	7.425.495,21	0,00	7.425.495,21
	<b>TOTALE PROVENTI STRAORDINARI</b>	<b>7.425.495,21</b>	<b>0,00</b>	<b>7.425.495,21</b>
E.22	SOPRAVVIVENZE ATTIVE ED INSUSSISTENZE DEL PASSIVO DERIVANTI DALLA GESTIONE DEI RESIDUI			
	SOPRAVVIVENZE ATTIVE ED INSUSSISTENZE DEL PASSIVO DERIVANTI DALLA GESTIONE DEI RESIDUI			
	Eliminazione residui passivi	0,00	53.647,80	-53.647,80
	Riaccertamento di residui attivi	1.152,91	43.363,82	-42.210,91
	<b>TOTALE SOPRAVVIVENZE ATTIVE ED INSUSSISTENZE DEL PASSIVO DERIVANTI DALLA GESTIONE DEI RESIDUI</b>	<b>1.152,91</b>	<b>97.011,62</b>	<b>-95.858,71</b>
E.23	SOPRAVVIVENZE PASSIVE ED INSUSSISTENZE DELL'ATTIVO DERIVANTI DALLA GESTIONE DEI RESIDUI			
	SOPRAVVIVENZE PASSIVE ED INSUSSISTENZE DELL'ATTIVO DERIVANTI DALLA GESTIONE DEI RESIDUI			
	Eliminazione residui attivi	-5.449.974.612,16	-641.101.635,84	-4.808.872.976,32
	Prelievo dal Fondo svalutazione crediti contributivi	5.434.076.328,64	619.794.429,00	4.814.281.899,64
	Prelievo dal Fondo svalutazione crediti per prestazioni da recuperare	1.428.354,51	1.686.203,01	-257.848,50

Gestione n. 7

2020

	<b>TOTALE SOPRAVVENIENZE PASSIVE ED INSUSSISTENZE DELL'ATTIVO DERIVANTI DALLA GESTIONE DEI RESIDUI</b>	<b>-14.469.929,01</b>	<b>-19.621.003,83</b>	<b>5.151.074,82</b>
	<b>TOTALE PROVENTI E ONERI STRAORDINARI</b>	<b>-7.043.280,89</b>	<b>-19.523.992,21</b>	<b>12.480.711,32</b>
	<b>RISULTATO PRIMA DELLE IMPOSTE (A) + (-B) + (-C) + (-D) + (E)</b>	<b>-4.431.717.413,17</b>	<b>-2.777.291.942,28</b>	<b>-1.654.425.470,89</b>
<b>F</b>	<b>IMPOSTE DELL'ESERCIZIO</b>			
F.01	IMPOSTE DELL'ESERCIZIO			
	SPESE IMPEGNATE NELL'ESERCIZIO			
	Imposte su operazioni commerciali ed altri oneri tributari	-6.974.955,09	-7.332.547,76	357.592,67
	<b>TOTALE IMPOSTE DELL'ESERCIZIO</b>	<b>-6.974.955,09</b>	<b>-7.332.547,76</b>	<b>357.592,67</b>
	<b>TOTALE IMPOSTE DELL'ESERCIZIO</b>	<b>-6.974.955,09</b>	<b>-7.332.547,76</b>	<b>357.592,67</b>
	<b>AVANZO ECONOMICO / DISAVANZO ECONOMICO</b>	<b>-4.438.692.368,26</b>	<b>-2.784.624.490,04</b>	<b>-1.654.067.878,22</b>

2020

Gestione n. 7

## FONDO INTERVENTI RAZIONALIZZAZIONE RETE COMMERC.

## CONTO ECONOMICO DELL'ANNO 2020

Codice Conto	Denominazione conto	Consuntivo 2020	Consuntivo 2019	Variazioni
<b>A</b>	<b>VALORE DELLA PRODUZIONE</b>			
A.01	PROVENTI E CORRISPETTIVI PER LA PRODUZIONE DELLE PRESTAZIONI E/O SERVIZI			
	ENTRATE ACCERTATE NELL'ESERCIZIO			
	Aliquote contributive a carico dei datori di lavoro e/o degli iscritti	41.780.937,61	42.918.775,71	-1.137.838,10
	Poste correttive e compensative di entrate correnti per proventi e corrispettivi derivanti dalla vendita di beni e/o prestazione di servizi	-617.862,24	-504.449,19	-113.413,05
	RETTIFICA DELLE ENTRATE ACCERTATE NELL'ESERCIZIO CON I MOVIMENTI DEI RATEI E DEI RISCONTI			
	Contributi a carico dei datori di lavoro e/o degli iscritti (Ratei attivi finali)	5.777.423,04	5.905.159,76	-127.736,72
	Contributi a carico dei datori di lavoro e/o degli iscritti (Ratei attivi iniziali)	-5.905.159,76	-6.104.058,98	198.899,22
	<b>TOTALE PROVENTI E CORRISPETTIVI PER LA PRODUZIONE DELLE PRESTAZIONI E/O SERVIZI</b>	<b>41.035.338,65</b>	<b>42.215.427,30</b>	<b>-1.180.088,65</b>
A.05	ALTRI RICAVI E PROVENTI			
	ENTRATE ACCERTATE NELL'ESERCIZIO			
	Entrate non classificabili in altre voci	156.229,31	137.217,32	19.011,99
	RETTIFICA DELLE ENTRATE ACCERTATE NELL'ESERCIZIO CON I MOVIMENTI DEI RATEI E DEI RISCONTI			
	Entrate non classificabili in altre voci (Ratei attivi finali)	97.881,10	75.358,38	22.522,72
	Entrate non classificabili in altre voci (Ratei attivi iniziali)	-75.358,38	-81.275,03	5.916,65
	<b>TOTALE ALTRI RICAVI E PROVENTI</b>	<b>178.752,03</b>	<b>131.300,67</b>	<b>47.451,36</b>
	<b>TOTALE VALORE DELLA PRODUZIONE</b>	<b>41.214.090,68</b>	<b>42.346.727,97</b>	<b>-1.132.637,29</b>
<b>B</b>	<b>COSTO DELLA PRODUZIONE</b>			
B.06	COSTI PER ACQUISTO MATERIE PRIME, SUSSIDIARIE, CONSUMO E MERCI			
B.06A	PRESTAZIONI ISTITUZIONALI			
	SPESE IMPEGNATE NELL'ESERCIZIO			
	Poste correttive e compensative di spese correnti per prestazioni istituzionali	579.216,08	347.541,03	231.675,05
	Spese per prestazioni	-80.874.208,19	-68.685.589,42	-12.188.618,77
	RETTIFICA DELLE SPESE IMPEGNATE NELL'ESERCIZIO CON I MOVIMENTI DEI RATEI, DEI RISCONTI E DELLE RIMANENZE			
	Spese per prestazioni istituzionali (Ratei passivi finali)	-20.895.000,00	-6.049.000,00	-14.846.000,00
	Spese per prestazioni istituzionali (Ratei passivi iniziali)	6.049.000,00	0,00	6.049.000,00
	<b>TOTALE COSTI PER ACQUISTO MATERIE PRIME, SUSSIDIARIE, CONSUMO E MERCI</b>	<b>-95.140.992,11</b>	<b>-74.387.048,39</b>	<b>-20.753.943,72</b>
B.10	AMMORTAMENTI E SVALUTAZIONI			
B.10D	SVALUTAZIONE DEI CREDITI COMPRESI NELL'ATTIVO CIRCOLANTE			
	ASSEGNAZIONI A FONDI E ACCANTONAMENTI VARI			
	Svalutazione crediti contributivi	-12.543.375,86	-9.399.804,80	-3.143.571,06
	<b>TOTALE AMMORTAMENTI E SVALUTAZIONI</b>	<b>-12.543.375,86</b>	<b>-9.399.804,80</b>	<b>-3.143.571,06</b>
B.14	ONERI DIVERSI DI GESTIONE			
	SPESE IMPEGNATE NELL'ESERCIZIO			
	Spese di amministrazione	-1.115.000,00	-1.070.000,00	-45.000,00
	Trasferimenti passivi	-68.927,01	-69.133,00	205,99
	<b>TOTALE ONERI DIVERSI DI GESTIONE</b>	<b>-1.183.927,01</b>	<b>-1.139.133,00</b>	<b>-44.794,01</b>

Gestione n. 7

2020

	TOTALE COSTO DELLA PRODUZIONE	-108.868.294,98	-84.925.986,19	-23.942.308,79
	DIFFERENZA TRA VALORI E COSTI DELLA PRODUZIONE (A) + (-B)	-67.654.204,3	-42.579.258,22	-25.074.946,08
<b>C</b>	<b>PROVENTI E ONERI FINANZIARI</b>			
C.17	INTERESSI PASSIVI ED ALTRI ONERI FINANZIARI			
	SPESE IMPEGNATE NELL'ESERCIZIO			
	Oneri finanziari	-1.620,34	-2.880,40	1.260,06
	<b>TOTALE INTERESSI PASSIVI ED ALTRI ONERI FINANZIARI</b>	<b>-1.620,34</b>	<b>-2.880,40</b>	<b>1.260,06</b>
	<b>TOTALE PROVENTI E ONERI FINANZIARI</b>	<b>-1.620,34</b>	<b>-2.880,40</b>	<b>1.260,06</b>
<b>E</b>	<b>PROVENTI E ONERI STRAORDINARI</b>			
E.23	SOPRAVVENIENZE PASSIVE ED INSUSSISTENZE DELL'ATTIVO DERIVANTI DALLA GESTIONE DEI RESIDUI			
	SOPRAVVENIENZE PASSIVE ED INSUSSISTENZE DELL'ATTIVO DERIVANTI DALLA GESTIONE DEI RESIDUI			
	Eliminazione residui attivi	-18.085.987,55	-1.986.558,13	-16.099.429,42
	Prelievo dal Fondo svalutazione crediti contributivi	18.037.290,86	1.909.278,80	16.128.012,06
	<b>TOTALE SOPRAVVENIENZE PASSIVE ED INSUSSISTENZE DELL'ATTIVO DERIVANTI DALLA GESTIONE DEI RESIDUI</b>	<b>-48.696,69</b>	<b>-77.279,33</b>	<b>28.582,64</b>
	<b>TOTALE PROVENTI E ONERI STRAORDINARI</b>	<b>-48.696,69</b>	<b>-77.279,33</b>	<b>28.582,64</b>
	<b>AVANZO ECONOMICO / DISAVANZO ECONOMICO</b>	<b>-67.704.521,33</b>	<b>-42.659.417,95</b>	<b>-25.045.103,38</b>



2020

Gestione n. 7

## ALLEGATI

## Gestione Commercianti

Allegato 1

## DEBITI VERSO LO STATO E ALTRI SOGGETTI PUBBLICI

DESCRIZIONE	CONSISTENZA al 31/12/2020	CONSISTENZA al 31/12/2019	VARIAZIONI
CONTRIBUZIONE A FAVORE DEGLI ENTI DI PATRONATO E DI ASSISTENZA SOCIALE	15.479.052,02	15.418.518,65	60.533,37
SOMME GIÀ DESTINATE ALL'ASSISTENZA SANITARIA DA TRASFERIRE ALLO STATO PER FINANZIAMENTO DEL FONDO SANITARIO NAZIONALE - ART.69, LETT.B), L.833/1978	61.398,46	61.398,46	0,00
TRASFERIMENTO ALLO STATO DI SOMME GIÀ DESTINATE A ONPI - ART. 12, COMMA 3 E 4, LEGGE N. 55/1958 ART. 1 DUODECIES, LEGGE N. 641/1978	0,00	1.114.592,57	-1.114.592,57
<b>TOTALE</b>	<b>15.540.450,48</b>	<b>16.594.509,68</b>	<b>-1.054.059,20</b>

## Gestione Commercianti

Allegato 2

## DEBITI PER PRESTAZIONI ISTITUZIONALI

DESCRIZIONE	CONSISTENZA al 31/12/2020	CONSISTENZA al 31/12/2019	VARIAZIONI
PENSIONI E RELATIVI TRATTAMENTI PER CARICHI FAMILIARI	210.167.228,65	199.408.992,88	10.758.235,77
PRESTAZIONI DIVERSE A CARICO DI FONDI O GESTIONI PENSIONISTICHE (LIQUIDAZIONE IN CAPITALE, INDENNITÀ, ASSEGNI E LIQUIDAZIONI VARIE)	1.166.378,74	997.233,45	169.145,29
PRESTAZIONI ECONOMICHE EROGATE DIRETTAMENTE AI LAVORATORI O RIMBORSATE DIRETTAMENTE ALLE AZIENDE (INTEGRAZIONI SALARIALI, ASSEGNI FAMILIARI E RELATIVE MAGGIORAZIONI, ASSEGNI PER CONGEDI MATRIMONIALI, INDENNITÀ DI MALATTIA E MATERNITÀ, INDENNITÀ ALLE LAVORATRICI MADRI EX ART. 8, LEGGE N. 903/77, INDENNITÀ DI ANZIANITÀ EX ART. 2, LEGGE N. 464/82, RETRIBUZIONI A DONATORI DI SANGUE	305.239,34	318.935,81	- 13.696,47
<b>TOTALE</b>	<b>211.638.846,73</b>	<b>200.725.162,14</b>	<b>10.913.684,59</b>

Gestione n. 7

2020

## Gestione Commercianti

## RATEI PASSIVI

Allegato 3

DESCRIZIONE	Consistenza al 31.12.2020	Consistenza al 31.12.2019	VARIAZIONI
RATE DI PENSIONE A CARICO DELLA GESTIONE	112.478.300,00	99.376.000,00	13.102.300,00
INDENNIZZO FONDO RAZIONALIZZAZIONE RETE COMMERCIALE	20.895.000,00	6.049.000,00	14.846.000,00
INDENNITA ECONOMICA DI MATERNITA' (L. 546/1987)	5.807.500,00	5.385.600,00	421.900,00
<b>TOTALE</b>	<b>139.180.800,00</b>	<b>110.810.600,00</b>	<b>28.370.200,00</b>

## Gestione Commercianti

## CONTRIBUTI A CARICO DEGLI ISCRITTI

Allegato 4

DESCRIZIONE	CONSUNTIVO 2020				CONSUNTIVO 2019	VARIAZIONI
	ACCERTATI NEL 2020	Rateo al 31.12.2019	Rateo al 31.12.2020	DATO ECONOMICO		
CONTRIBUTO (0,07 PER CENTO) DOVUTO AI SENSI DELL'ART.5, COMMA 4, LETT. A), D.L.VO N.207/1996	41.780.937,61	5.905.159,76	5.777.423,04	41.653.200,89	42.719.876,49	-1.066.675,60
CONTRIBUTO A PERCENTUALE, DI CUI ALL'ART. 1 DELLA LEGGE N.233/1990 E SUCCESSIVE MODIFICAZIONI	10.379.287.823,42	2.024.981.950,16	1.981.704.673,76	10.336.010.547,02	10.559.338.015,02	-223.325.468,00
CONTRIBUTO PER L'INDENNITA' DI MATERNITA', LEGGE N. 5/1987	56.198,31	14.199,90	13.522,99	55.521,40	0,00	55.521,40
CONTRIBUTO PER L'INDENNITA' DI MATERNITA' - LEGGE N.546/1987	14.350.961,06	3.661.973,40	3.620.917,39	14.309.905,05	14.475.313,50	-165.408,45
CONTRIBUTO PER L'INDENNITA' DI MATERNITA', LEGGE N. 546/1987	0,00	0,00	0,00	0,00	58.475,51	-58.475,51
<b>TOTALE</b>	<b>10.435.475.920,40</b>	<b>2.034.563.283,22</b>	<b>1.991.116.537,18</b>	<b>10.392.029.174,36</b>	<b>10.616.589.680,52</b>	<b>-224.560.506,16</b>

Il Segretario

Rendiconti Generali – Anno 2020

2020

Gestione n. 7

## GESTIONE DEI CONTRIBUTI E DELLE PRESTAZIONI PREVIDENZIALI DEGLI ESERCENTI ATTIVITA' COMMERCIALI

Allegato 5

## QUOTE DI PARTECIPAZIONE DEGLI ISCRITTI

DESCRIZIONE	CONSUNTIVO 2020				CONSUNTIVO 2019	VARIAZIONI
	Somme da Impegnare	Rateo al 31.12.2019	Rateo al 31.12.2020	Dato Economico		
PROSECUT.VOLONT. - CONTR.ORDIN.	17.364.820,87	0,00	0,00	17.364.820,87	14.668.109,50	2.696.711,37
PROVENTI PER DIVIETO DI CUMULO TRA PENSIONI E REDDITI DA LAVORO	8.182.548,51	0,00	0,00	8.182.548,51	9.368.789,16	-1.186.240,65
RIDUZIONE DEI TRATTAMENTI PREVIDENZIALI AI SENSI DELL'ART. 1 COMMA 261 DELLA LEGGE 145/2018	1.252.446,07	0,00	0,00	1.252.446,07	891.596,59	360.849,48
RISERVE E VALORI CAPITALI DI RISCATTO VERSATI DAGLI ISCRITTI	9.093.997,60	0,00	0,00	9.093.997,60	10.063.675,36	-969.677,76
<b>TOTALE</b>	<b>35.893.813,05</b>	<b>0,00</b>	<b>0,00</b>	<b>35.893.813,05</b>	<b>34.992.170,61</b>	<b>901.642,44</b>

## Gestione Commerciali

Allegato 6

## ENTRATE NON CLASSIFICABILI IN ALTRE VOCI

DESCRIZIONE	CONSUNTIVO 2020				CONSUNTIVO 2019	VARIAZIONI
	ACCERTATE NEL 2020	Rateo al 31.12.2019	Rateo al 31.12.2020	TOTALE (dato economico)		
SANZIONI CIVILI, AMMINISTRATIVE, MULTE E AMMENZE	72.693.691,65	19.501.456,21	25.813.119,71	79.005.355,15	100.745.774,09	-21.740.418,94
INTERESSI PER LA RISCOSSIONE DILAZIONATA O DIFFERITA DEI CONTRIBUTI	26.041.695,40	0,00	0,00	26.041.695,40	78.934.931,97	-52.893.236,57
SANZIONI CIVILI, AMMINISTRATIVE, MULTE E AMMENZE	1.229,76	0,00	0,00	1.229,76	0,00	1.229,76
INTERESSI PER LA RISCOSSIONE DILAZIONATA O DIFFERITA	979,86	0,00	0,00	979,86	0,00	979,86
VALORI CAPITALI E SOMME CONNESSE RELATIVI A ONERI PER ASSEGNI DI INVALIDITÀ E PENSIONI DI INABILITÀ A SEGUITO DELL'AZIONE DI SURROGAZIONE AI SENSI DELL'ART. 14, LEGGE N. 222/1984	272.932,20	0,00	0,00	272.932,20	204.256,12	68.676,08
ENTRATE DIVERSE	2.942.183,71	0,00	0,00	2.942.183,71	2.916.828,17	25.355,54
<b>TOTALE</b>	<b>101.952.712,58</b>	<b>19.501.456,21</b>	<b>25.813.119,71</b>	<b>108.264.376,08</b>	<b>182.801.790,35</b>	<b>-74.537.414,27</b>

Gestione n. 7

2020

## Gestione Commercianti

Allegato 7

## TRASFERIMENTI DALLA GESTIONE PER GLI INTERVENTI ASSISTENZIALI E DI SOSTEGNO ALLE GESTIONI PREVIDENZIALI

DESCRIZIONE	CONSUNTIVO 2020	CONSUNTIVO 2019	VARIAZIONI
ABOLIZIONE DIVIETO DI CUMULO ART.72 LEGGE 388/2000	17.092.286,00	17.092.286,00	0,00
ABOLIZIONE DIVIETO DI CUMULO ART. 77 L. 448/1998	2.671.505,00	2.671.505,00	0,00
ONERE A CARICO GIAS PER LA COPERTURA DEL MANCATO GETTITO CON TRIBUTIVO DA ESONERO E RIDUZIONI DI ALIQUOTE CONTRIBUTIVE	700.512,00	790.800,00	-90.288,00
ONERE A CARICO GIAS A COPERTURA MINORI ENTRATE CONTRIBUTIVE	215.422.000,00	197.289.000,00	18.133.000,00
ONERE PER LA COPERTURA DEL MANCATO GETTITO ALLE GESTIONI DEI LAVORATORI ISCRITTI NELL'ASSICURAZIONE GENERALE OBBLIGATORIA E ALLE FORME SOSTITUTIVE, ESCLUSIVE ED ESONERATIVE, NONCHÉ DEGLI ARTIGIANI, COMMERCianti, COLTIVATORI DIRETTI MEZZADRI E COLONI E DEI LAVORATORI ISCRITTI NELLA GESTIONE SEPARATA	39.876.000,00	39.876.000,00	0,00
<b>TOTALE</b>	<b>275.762.303,00</b>	<b>257.719.591,00</b>	<b>18.042.712,00</b>


 Il Segretario

2020

Gestione n. 7

## Gestione Commercianti

Allegato 8

## SPESE PER PRESTAZIONI ISTITUZIONALI

DESCRIZIONE	CONSUNTIVO 2020				CONSUNTIVO 2019	VARIAZIONI
	IMPEGNATE NEL 2020	Rateo al 31.12.2019	Rateo al 31.12.2020	DATO ECONOMICO		
RATE DI PENSIONE A CARICO DELLA GESTIONE	10.124.065.339,31	99.376.000,00	112.478.300,00	10.137.167.639,31	10.094.372.229,60	42.795.409,71
INDENNIZZO FONDO RAZIONALIZZAZIONE RETE COMMERCIALE	80.874.208,19	6.049.000,00	20.895.000,00	95.720.208,19	74.734.589,42	20.985.618,77
INDENNITA ECONOMICA DI MATERNITA' (L. 546/1987)	18.191.247,01	5.385.600,00	5.807.500,00	18.613.147,01	17.754.785,47	858.361,54
ASSEGNI DI CUI ALL'ART. 5, LEGGE N. 222/1984	492.633,54	0,00	0,00	492.633,54	515.932,97	-23.299,43
UNA TANTUM A SUPERSTITI DI ASSICURATO, ART. 1, CO. 20, LEGGE N. 335/1995	0,00	0,00	0,00	0,00	0,00	0,00
ONERE: PREVENZIONE E CURA INVALIDITA'	2.174,12	0,00	0,00	2.174,12	13.904,00	-11.729,88
<b>TOTALE A CARICO DELLA GESTIONE (A)</b>	<b>10.223.625.602,17</b>	<b>110.810.600,00</b>	<b>139.180.800,00</b>	<b>10.251.995.802,17</b>	<b>10.187.391.441,46</b>	<b>64.604.360,71</b>

## - QUOTE A CARICO DELLA GIAS:

ACCESSO AL TRATTAMENTO DI PENSIONE CON ALMENO 52 ANNI DI ETÀ E 38 DI CONTRIBUTI ART. 14 DEL D.L. 4/2019	0,00	0,00	0,00	0,00	0,00	0,00
ASSEGNI TEMPORANEI AI RIMPATRIATI DALLA LIBIA	0,00	0,00	0,00	0,00	43.707,00	-43.707,00
BENEFICI VITTIME TERRORISMO - L. 266/2005	1.250.885,00	0,00	0,00	1.250.885,00	1.153.330,31	97.554,69
CONVENZIONE AUSTRALIA	255.327,60	0,00	0,00	255.327,60	290.145,00	-34.817,40
CONVENZIONE VENEZUELA	817.500,00	0,00	0,00	817.500,00	833.316,23	-15.816,23
IMPORTO AGGIUNTIVO - ART. 70, C. 7, L. 388/2000	7.765.339,30	0,00	0,00	7.765.339,30	4.778.809,73	2.986.529,57
INTEGR. TRATT. MIN. - ART. 1, L. 222/84	33.558.829,11	0,00	0,00	33.558.829,11	33.718.254,65	-159.425,54
LAVORATORI PRECOCI - ART. 1 COMMA DA 199 A 205 LEGGE 232/2016	0,00	0,00	0,00	0,00	0,00	0,00
MAGGIORAZIONE SOC. TRATT. MINIMI RESIDENTI ALL'ESTERO - ART. 38, CO. 9, L. 289/2002	0,00	0,00	0,00	0,00	0,00	0,00
MAGG. PENSIONE EX COMBATTENTI, ART. 6, L. 140/85 E L. 544/88	5.122.174,55	0,00	0,00	5.122.174,55	5.945.138,41	-822.963,86
MAGG. PEREQUAZ. PENS. <= 1 MIL. (0,7%) - ART. 11, CO. 5, L. 537/93	7.903.600,00	0,00	0,00	7.903.600,00	8.693.300,00	-789.700,00
MAGG. SOCIALE TRATT. MINIMO - ART. 38, LETT. A), L. 448/2001	26.505.925,81	0,00	0,00	26.505.925,81	27.435.971,88	-930.046,07
MAGG. SOCIALI - ART. 1, L. 140/1985 E SUCC. PROROGHE	36.250.216,92	0,00	0,00	36.250.216,92	36.725.076,88	-474.859,96

Gestione n. 7

2020

MODIFICA PEREQUAZIONE AUTOMATICA - ART. 69, CO. 1, L. 388/2000	1.443.699,63	0,00	0,00	1.443.699,63	3.391.639,00	-1.947.939,37
ONERE DERIVANTE DALL'ABOLIZIONE DELLA PENALIZZAZIONE PER L'ACCESSO ALLA PENSIONE ANTICIPATA CON ETÀ INFERIORE A 62 ANNI - AI SENSI DELL'ART. 1, COMMA 299, DELLA LEGGE N. 208/2015 - COMMA 113 L. 190/2014 - COMMA 194 L. 232/2016	11.108.900,00	0,00	0,00	11.108.900,00	8.371.900,00	2.737.000,00
ONERE PER CUMULO PERIODI ASSICURATIVI A FINI PENSIONISTICI - ART. 1, CO. 239 E SS., L. 228/2012	16.544.200,00	0,00	0,00	16.544.200,00	14.333.600,00	2.210.600,00
ONERE PER L'APPLICAZIONE IN MISURA INTERA DELLA PEREQUAZIONE - ART. 5, CO. 6, L. 127/2007	4.640.884,00	0,00	0,00	4.640.884,00	4.640.884,00	0,00
ONERE PER L'ESTENSIONE DEL REGIME DI CUI ALL'ART. 1, CO. 9 L. 243/2004 ("OPZIONE DONNA") - ART. 1, CO. 281, L. 208/2015	60.659.780,35	0,00	0,00	60.659.780,35	43.852.633,73	16.807.146,62
ONERE PER MODIFICA INTEGRAZIONE AL TRATTAMENTO MINIMO - ART. 1, L. 385/2000	87.251,25	0,00	0,00	87.251,25	138.162,81	-50.911,56
ONERI DERIVANTI DAL CUMULO TRA PENSIONE E RENDITA INAIL - ART. 73, L. 388/2000	4.924.600,00	0,00	0,00	4.924.600,00	4.876.000,00	48.600,00
PENSIONAMENTI ANTICIPATI PER ADDETTI A LAVORAZIONI CON IMPIEGO DI AMIANTO - ART. 13, CO. 6-8, L. 257/92	4.284.797,11	0,00	0,00	4.284.797,11	4.599.590,64	-314.793,53
PENSIONAMENTI ANTICIPATI PER ADDETTI A LAVORAZIONI PARTICOLARMENTE FATICOSE E PESANTI - D. LGS. 67/2011	2.321.765,48	0,00	0,00	2.321.765,48	2.309.352,70	12.412,78
PENSIONAMENTI ANTICIPATI PER LAVORATORI ESPOSTI AL RISCHIO CHIMICO - ART. 3, CO. 133, L. 350/2003	12.398,47	0,00	0,00	12.398,47	12.795,13	-396,66
PENSIONAMENTI ANTICIPATI PER LAVORATORI RIENTRATI DALLA SVIZZERA - ART. 3, L. 172/2002	0,00	0,00	0,00	0,00	0,00	0,00
PENSIONAMENTO ANTICIPATO EX ART 15 D.L. N. 4/2019	69.435.291,07	0,00	0,00	69.435.291,07	36.369.175,75	33.066.115,32
PENSIONE QUOTA 100 - ART 14 D.L. N. 4/2019	340.190.994,00	0,00	0,00	340.190.994,00	167.988.299,48	172.202.694,52
PREPENSIONAMENTO LAVORATORI PRECOCI COMMI 199-205 L. 232/2016	19.356.819,88	0,00	0,00	19.356.819,88	21.230.476,25	-1.873.656,37
QUOTA DI INTEGRAZIONE AL MINIMO PER MODIFICA LIMITI REDDITO - ART. 11, CO. 38, L. 537/93	6.207.900,00	0,00	0,00	6.207.900,00	6.665.100,00	-457.200,00

Il Segretario

Rendiconti Generali - Anno 2020

29

2020

Gestione n. 7

QUOTA PARTE MENSILITÀ DI PENSIONE EROGATA - ART. 37, CO. 3, LETT. C), L. 88/69	566.780.000,00	0,00	0,00	566.780.000,00	559.510.000,00	7.270.000,00
QUOTA PARTE PENSIONI INVALIDITÀ ANTE L. 222/84	455.880.000,00	0,00	0,00	455.880.000,00	462.750.000,00	-6.870.000,00
RICONOSCIMENTO PEREQUAZIONE ART.1 D.L. 65/2015 (SENTENZA C.C. 70/2015)	18.619.824,30	0,00	0,00	18.619.824,30	19.538.641,56	-918.817,26
RIDUZIONE ANZIANITÀ PER ACCESSO AL PENSIONAMENTO ANTICIPATO INDEPEN- DENTE DALL'ETÀ ART. 15 DEL D.L. 4/2019	0,00	0,00	0,00	0,00	0,00	0,00
SALVAGUARDATI - ART. 1, CO. 194 E SS., L. 147/2013 (QUINTA SALVAGUARDIA)	124.586,91	0,00	0,00	124.586,91	1.522.071,79	-1.397.484,88
SALVAGUARDATI - ART. 1, CO. 231, L. 228/2012 (TERZA SALVAGUARDIA)	83.886,52	0,00	0,00	83.886,52	1.004.960,77	-921.074,25
SALVAGUARDATI - ART. 1, CO. 263-270, L. 208/2015 (SETTIMA SALVAGUARDIA)	5.417.958,49	0,00	0,00	5.417.958,49	8.554.028,74	-3.136.070,25
SALVAGUARDATI - ART. 22, CO. 1, D.L. 95/2012, CONV. CON L. 135/2012 (SECONDA SALVAGUARDIA)	729.338,10	0,00	0,00	729.338,10	2.379.985,79	-1.650.647,69
SALVAGUARDATI - ART. 2, L. 147/2014 (SESTA SALVAGUARDIA)	3.764.657,48	0,00	0,00	3.764.657,48	7.313.302,18	-3.548.644,70
SALVAGUARDATI - ARTT. 11 E 11-BIS, D.L. 102/2013, CONV. CON L. 124/2013 (QUARTA SALVAGUARDIA)	19.446,93	0,00	0,00	19.446,93	294.776,35	-275.329,42
SALVAGUARDATI - L. 232/2016 (OTTAVA SALVAGUARDIA)	9.798.236,53	0,00	0,00	9.798.236,53	14.590.179,32	-4.791.942,79
SOMMA AGGIUNTIVA - ART. 5, CO. 1-4, L. 127/2007	164.784.868,92	0,00	0,00	164.784.868,92	169.988.300,00	-5.203.431,08
TOTALIZZAZIONE PERIODI ASSICURATIVI - D. LGS. 42/2006	14.011.497,67	0,00	0,00	14.011.497,67	12.839.335,38	1.172.162,29
<b>TOTALE A CARICO GIAS (B)</b>	<b>1.900.663.381,38</b>	<b>0,00</b>	<b>0,00</b>	<b>1.900.663.381,38</b>	<b>1.698.682.241,46</b>	<b>201.981.139,92</b>
<b>SPESE PER PRESTAZIONI ISTITUZIONALI (A+B)</b>	<b>12.124.288.983,55</b>	<b>110.810.600,00</b>	<b>139.180.800,00</b>	<b>12.152.659.183,55</b>	<b>11.886.073.682,92</b>	<b>266.585.500,63</b>

Gestione n. 7

2020

## Gestione Commercianti

Allegato 9

## TRASFERIMENTI PASSIVI

DESCRIZIONE	CONSUNTIVO 2020	CONSUNTIVO 2019	VARIAZIONI
CONTRIBUZIONE A FAVORE DEGLI ENTI DI PATRONATO E DI ASSISTENZA SOCIALE	15.479.052,02	15.418.518,65	60.533,37
TRASFERIMENTO ALLO STATO DI SOMME GIÀ DESTINATE A ONPI - ART. 12, COMMA 3 E 4, LEGGE N. 55/1958 ART. 1 DUODECIES, LEGGE N. 641/1978	23.199.803,73	23.110.936,87	88.866,86
VALORI PER LA COPERTURA DEI PERIODI ASSICURATIVI TRASFERITI AD ALTRI ENTI DI PREVIDENZA	1.314.113,73	96.478,72	1.217.635,01
<b>TOTALE</b>	<b>39.992.969,48</b>	<b>38.625.934,24</b>	<b>1.367.035,24</b>

## Gestione Commercianti

Allegato 10

## POSTE CORRETTIVE E COMPENSATIVE DELLE ENTRATE CORRENTI

DESCRIZIONE	CONSUNTIVO 2020	CONSUNTIVO 2019	VARIAZIONI
USCITE VARIE - RIMBORSO DI CONTRIBUTI ED ALTRE SOMME ACCESSORIE	306.469.106,13	318.525.974,06	-12.056.867,93
USCITE VARIE - RIMBORSO DI CONTRIBUTI DI MATERNITA' ED ALTRE SOMME ACCESSORIE	607.907,03	478.029,38	129.877,65
RIMBORSO DI RISERVE E DI VALORI CAPITALI	72.270,51	3.040,75	69.229,76
RIMBORSO DI PROVENTI CONNESSI CON L'ESTENSIONE DEL REGIME DI TOTALE CUMULABILITÀ DELLA PENSIONE DI ANZIANITÀ CON I REDDITI DA LAVORO DI CUI ALL'ART. 44, C. 2, LEGGE N. 289/2002	804,95	0,00	804,95
RIMBORSO DI PROVENTI DERIVANTI DAL DIVIETO DI CUMULO TRA PENSIONE E RETRIBUZIONE	0,00	29,57	-29,57
<b>TOTALE</b>	<b>307.150.088,62</b>	<b>319.007.073,76</b>	<b>-11.856.985,14</b>


 Il Segretario



2020

Gestione n. 7

GESTIONE DEI CONTRIBUTI E DELLE PRESTAZIONI PREVIDENZIALI DEGLI ESERCENTI ATTIVITA'  
COMMERCIALI

Allegato 11

## VARIAZIONI PATRIMONIALI STRAORDINARIE

DESCRIZIONE	CONSUNTIVO 2020	CONSUNTIVO 2019	VARIAZIONI
ELIMINAZIONE DI RESIDUI ATTIVI PER IRRECUPERABILITA' O INSUSSISTENZA DI CREDITI PER CONTRIBUTI	5.434.076.328,64	619.794.429,00	4.814.281.899,64
RESIDUI INSUSSISTENTI DI INTERESSI DI MORA E SANZIONI CIVILI	14.469.929,01	19.621.003,83	-5.151.074,82
USCITE VARIE - ELIMINAZIONE DI RESIDUI ATTIVI PER IRRECUPERABILITA' O INSUSSISTENZA DEI CREDITI PER PRESTAZIONI DA RECUPERARE	1.428.354,51	1.686.203,01	-257.848,50
<b>TOTALE</b>	<b>5.449.974.612,16</b>	<b>641.101.635,84</b>	<b>4.808.872.976,32</b>



Rendiconto 2020

8. GESTIONE PER LA TUTELA PREVIDENZIALE DEI SOGGETTI CHE ESERCITANO  
LAVORO AUTONOMO DI CUI ALL'ART. 2, COMMA 26, LEGGE N. 335/1995

*Il Segretario*



## RENDICONTO 2020

# 8. GESTIONE PER LA TUTELA PREVIDENZIALE DEI SOGGETTI CHE ESERCITANO LAVORO AUTONOMO DI CUI ALL'ART. 2, COMMA 26, LEGGE N. 335/1995

### RELAZIONE DEL DIRETTORE GENERALE

- Sintesi della situazione economica e patrimoniale

### BILANCIO CONSUNTIVO

- Situazione patrimoniale al 31 dicembre 2020
- Conto economico

### ALLEGATI

- Debiti per prestazioni
- Contributi a carico degli iscritti
- Quote di partecipazione degli iscritti
- Spese per prestazioni istituzionali

Gestione n. 8

2020

## RELAZIONE DEL DIRETTORE GENERALE

Il rendiconto dell'anno 2020 della Gestione per la tutela previdenziale dei soggetti che esercitano per professione abituale, ancorché non esclusiva, attività di lavoro autonomo, di cui alla legge 335/1995, presenta un avanzo economico di esercizio di 6.855,447 mln.

Per effetto di tale risultato di esercizio l'avanzo patrimoniale al 31 dicembre 2020 è di 137.778,083 mln circa.

Una visione immediata dell'andamento della Gestione è fornita nel prospetto che segue in cui vengono riportate le risultanze sintetiche relative all'ultimo quinquennio.

### Risultato di esercizio e situazione patrimoniale

(in mln)

Anno	Risultato di esercizio	Situazione patrimoniale al 31 dicembre
2016	6.777	111.009
2017	5.779	116.788
2018	6.908	123.696
2019	7.226	130.923
2020	6.855	137.778

Si riportano in forma aggregata, nella sintesi economico patrimoniale che segue, i valori della gestione riferiti al 2020, raffrontati con i corrispondenti dati per il 2019.



Il Segretario

2020

Gestione n. 8

**GESTIONE PER LA TUTELA PREVIDENZIALE DEI SOGGETTI CHE ESERCITANO PER PROFESSIONE  
ABITUALE, ANCORCHÉ NON ESCLUSIVA, ATTIVITÀ DI LAVORO AUTONOMO (ART. 2, COMMA 26, LEGGE N.  
335/95)**

**SINTESI DELLA SITUAZIONE ECONOMICA E PATRIMONIALE**  
(dati in migliaia)

DENOMINAZIONE CONTO	CONSUNTIVO 2020	CONSUNTIVO 2019	VARIAZIONI
<b>AVANZO/DISAVANZO PATRIMONIALE NETTO ALL'INIZIO DELL'ESERCIZIO:</b>			
Riserve Legali	0	0	0
Avanzo/Disavanzo	130.922.635	123.696.360	7.226.275
<b>Totale</b>	<b>130.922.635</b>	<b>123.696.360</b>	<b>7.226.275</b>
<b>VALORE DELLA PRODUZIONE</b>			
<b>PROVENTI E CORRISPETTIVI PER LA PRODUZIONE PRESTAZIONI E/O SERVIZI</b>			
Aliquote contributive a carico dei datori di lavoro e/o degli iscritti	7.941.939	8.375.047	-433.108
Poste correttive e compensative di entrate correnti per proventi e corrispettivi derivanti dalla vendita di beni e/o prestazione di servizi	-70.191	-72.146	1.955
Quote di partecipazione degli iscritti all'onere di specifiche gestioni	19.487	18.967	520
<b>TOTALE PROVENTI E CORRISPETTIVI PER LA PRODUZIONE DELLE PRESTAZIONI E/O SERVIZI</b>	<b>7.891.235</b>	<b>8.321.868</b>	<b>-430.633</b>
<b>ALTRI RICAVI E PROVENTI</b>			
Altre Entrate	11.670	15.123	-3.453
Trasferimenti da altre gestioni dell'I.N.P.S.	378.086	370.315	7.771
Trasferimenti da GIAS	25.363	25.363	0
<b>TOTALE ALTRI RICAVI E PROVENTI</b>	<b>415.119</b>	<b>410.801</b>	<b>4.318</b>
<b>TOTALE VALORE DELLA PRODUZIONE</b>	<b>8.306.354</b>	<b>8.732.669</b>	<b>-426.315</b>
<b>COSTO DELLA PRODUZIONE</b>			
<b>COSTI PER ACQUISTO MATERIE PRIME, SUSSIDIARIE, CONSUMO E MERCI</b>			
Onere per il trasferimento allo Stato dei risparmi di spesa conseguiti ai sensi dell'art. 1, comma 301, della legge 23 dicembre 2014, n. 190, che ha disposto la soppressione dell'art. 5, comma 1,	0	-47	47
Oneri prestazioni economiche e accessorie connessi alla previdenza e cura invalidità	0	-2	2
Poste correttive e compensative di spese correnti per prestazioni	4.645	9.233	-4.588
Spese per prestazioni	-1.425.658	-1.248.188	-177.470
<b>TOTALE COSTI PER ACQUISTO MATERIE PRIME, SUSSIDIARIE, CONSUMO E MERCI</b>	<b>-1.421.013</b>	<b>-1.239.004</b>	<b>-182.009</b>
<b>AMMORTAMENTI E SVALUTAZIONI</b>	0	-212.952	212.952
<b>ONERI DIVERSI DI GESTIONE</b>			
Oneri per il trasferimento allo Stato delle economie derivanti da riduzione degli stanziamenti relativi a spese di amministrazione	-7.233	-7.298	65
Spese di amministrazione	-32.692	-32.687	-5
Spese non classificabili in altre voci	-202	-205	3
Trasferimenti passivi	-16.013	-16.055	42
<b>TOTALE ONERI DIVERSI DI GESTIONE</b>	<b>-56.140</b>	<b>-56.245</b>	<b>105</b>
<b>TOTALE COSTO DELLA PRODUZIONE</b>	<b>-1.477.153</b>	<b>-1.508.201</b>	<b>31.048</b>

Gestione n. 8

2020

DIFFERENZA TRA VALORI E COSTI DELLA PRODUZIONE (A) + (-B)	6.829.201	7.224.467	-395.266
<b>PROVENTI ED ONERI FINANZIARI</b>			
Interessi passivi ed altri oneri finanziari	-305	-326	21
Altri redditi e proventi patrimoniali	4.265	4.494	-229
<b>PROVENTI ED ONERI FINANZIARI</b>	<b>3.960</b>	<b>4.168</b>	<b>-208</b>
RETTIFICHE DI VALORE DI ATTIVITA' FINANZIARIE	0	0	0
<b>PROVENTI ED ONERI STRAORDINARI</b>	<b>24.170</b>	<b>0</b>	<b>24.170</b>
<b>RISULTATO D'ESERCIZIO PRIMA DELLE IMPOSTE</b>	<b>6.857.331</b>	<b>7.228.635</b>	<b>-371.305</b>
IMPOSTE DELL'ESERCIZIO	-1.883	-2.360	478
<b>RISULTATO D'ESERCIZIO</b>	<b>6.855.447</b>	<b>7.226.275</b>	<b>-370.828</b>
<b>AVANZO/DISAVANZO PATRIMONIALE NETTO AL TERMINE</b>			
Riserve Legali	0	0	0
Avanzo/Disavanzo	137.778.083	130.922.635	6.855.447
<b>Totale</b>	<b>137.778.083</b>	<b>130.922.635</b>	<b>6.855.447</b>

\* Eventuali discordanze nelle somme algebriche sono dovute ad arrotondamenti all'unità di mln e di mgl.

2020

Gestione n. 8

Valore della produzione: 8.306,354 mln

Il gettito contributivo esposto nell'allegato n. 2 ammonta a 7.941,939 mln con una diminuzione di 433,109 mln rispetto al 2019.

Le variazioni che incidono sulla misura del gettito contributivo sono da attribuire:

- alla diminuzione dei contribuenti iscritti che hanno versato alla Gestione (4.000 unità) il cui numero complessivo risulta accertato in 1.326.000 unità nel 2020 (equivalenti in media annua a 819.000 unità) a fronte di 1.330.000 del 2019, suddivisi in 930.000 collaboratori e 396.000 professionisti. Dei contribuenti totali, 875.000 risultano aver contribuito nel mese di dicembre 2020 contro 878.000 contribuenti nello stesso mese dell'anno precedente.
- alla variazione delle aliquote contributive previdenziali pari a:

Collaboratori e figure assimilate

- 33 per cento per tutti i soggetti non assicurati presso altre forme pensionistiche obbligatorie;
- 0,72 per cento per il finanziamento dell'onere derivante dalla estensione della tutela relativa alla maternità, agli, agli assegni per il nucleo familiare e alla malattia, anche in caso di non degenza ospedaliera (art. 59, comma 16, della legge n. 449/1997 e art. 1, comma 791 della legge finanziaria 2007, n. 296/2006);
- 0,51 per cento, per il finanziamento della DIS-COLL (art. 7, L. 81/2017) a decorrere dal 1° luglio 2017, per i collaboratori, gli assegnisti, i dottorandi di ricerca con borsa di studio, gli amministratori e sindaci, iscritti in via esclusiva, non pensionati e privi di partita IVA;
- 24 per cento, dovuto da tutti i soggetti titolari di pensione o provvisti di altra tutela previdenziale obbligatoria;

Liberi professionisti

- 25 per cento per i liberi professionisti titolari di partita IVA non assicurati presso altre forme pensionistiche obbligatorie;
- 0,72 per cento per il finanziamento dell'onere derivante dalla estensione della tutela relativa alla maternità, agli assegni per il nucleo familiare e alla malattia, anche in caso di non degenza ospedaliera (art. 59, comma 16, della legge n. 449/1997, art. 7 D.l. del 12 luglio 2007 e art. 1, comma 791, della legge finanziaria 2007, n. 296/2006);
- 24 per cento, dovuto da tutti i soggetti titolari di pensione o provvisti di altra tutela previdenziale obbligatoria.

Per il 2020 il limite massimo di reddito imponibile, stabilito sulla base dell'indice dei prezzi al consumo per le famiglie di operai ed impiegati, è stato confermato in 103.055,00 euro.

Gestione n. 8

2020

L'allegato n. 2 illustra, altresì, la composizione dei contributi a carico dei committenti e/o degli iscritti distinguendo gli importi versati a titolo di contribuzione previdenziale e a titolo di contribuzione per prestazioni a sostegno del reddito; queste ultime sono così suddivise:

- 153,106 mln, così composti: per un importo pari a 52,724 mln, dal contributo aggiuntivo per la copertura delle indennità di maternità e paternità relative a periodi di astensione obbligatoria dell'attività lavorativa (art. 7 D.l. del 12 luglio 2007) e per un importo pari a 100,382 mln, dal contributo aggiuntivo per la copertura delle prestazioni economiche temporanee, quali malattia, maternità, assegni per il nucleo familiare e indennità per congedo parentale (art. 59 c. 16 della legge 449/97).
- 45,451 mln relativi al contributo aggiuntivo DIS-COLL (legge 81/2017).

Le Poste correttive e compensative di entrate correnti, accertate a rettifica delle suindicate voci in 70,191 mln circa, si riferiscono alle somme portate in diminuzione dei contributi dovuti e ai rimborsi di contributi e sanzioni.

Le quote di partecipazione degli iscritti all'onere di specifiche gestioni, evidenziate nell'all. 3 sono accertate in complessivi 19,487 mln.

Le entrate non classificabili in altre voci che, complessivamente, ammontano a 11,67 mln circa riguardano le sanzioni civili e amministrative (6,096 mln), gli interessi di dilazione e differimento (5,069 mln) e le entrate varie 503.987 euro.

I trasferimenti dalla GIAS (Gestione per gli interventi assistenziali e di sostegno alle gestioni previdenziali) ammontano complessivamente a 403,449 mln; la variazione più significativa riguarda il trasferimento per la copertura del mancato gettito contributivo previsto dall'art. 1 c. 203 L. 208/2015, che passa da 370 mln del 2019 a 377 mln del 2020.

Costo della produzione: 1.477,153 mln

La spesa per prestazioni ammonta complessivamente a 1.425,658 mln; l'onere risulta ascrivibile principalmente a rate di pensioni (1.352,687 mln) con un incremento di 162,807 mln rispetto all'anno precedente (all. n. 4). L'indice di rivalutazione dei trattamenti pensionistici, fissato per l'anno 2020 nella misura dello 0,50%, è stato riconosciuto secondo i parametri di cui al decreto del 16 novembre 2020, emanato dal Ministro dell'Economia e delle finanze, di concerto con il Ministro del Lavoro e delle politiche sociali.

L'ammontare delle prestazioni non pensionistiche (all. n. 4) è pari a 55,345 mln circa, costituite principalmente dalle indennità di maternità e paternità (2,844 mln), dagli assegni per il nucleo familiare (12,66 mln), dall'indennità giornaliera di malattia (1,394 mln) e dall'indennità di disoccupazione art. 71 L.81/17 (55,345 mln).

Nello stesso allegato figura l'apporto dello Stato alla Gestione a titolo di oneri non previdenziali che, per l'anno 2020, è di 140,642 mln (131,332 mln nell'esercizio precedente). Detto incremento è ascrivibile principalmente all'importo, pari a 108,251 mln, derivante dall'applicazione della



2020

Gestione n. 8

totalizzazione dei periodi assicurativi di cui al D. Lgs. n. 42/2006, il medesimo importo per l'anno 2019 era pari a 101,404 mln.

Le poste correttive e compensative di spese correnti per prestazioni istituzionali, determinate in 4,645 mln, si riferiscono a recuperi di prestazioni effettuate nel corso dell'anno.

Il prelievo dal fondo svalutazione crediti contributivi ammonta a 186,999 mln; quest'ultimo si è reso necessaria, al fine di adeguare la consistenza del fondo stesso secondo le seguenti percentuali stabilite con la determinazione del Direttore Generale n. 29 del 23 marzo 2021:

- 99 % per i crediti dell'anno 2015;
- 80 % per i crediti dell'anno 2016;
- 70 % per i crediti dell'anno 2017;
- 60 % per i crediti dell'anno 2018;
- 50 % per i crediti dell'anno 2019;
- 25 % per i crediti dell'anno 2020.

Il sensibile aumento relativo alle aliquote riferite agli anni più recenti è da ascrivere agli ultimi interventi normativi che prevedono l'eliminazione di un notevole numero di crediti in capo all'Istituto. In particolare, si fa riferimento:

- alla misura agevolativa per "difficoltà economica" (cd. saldo e stralcio) prevista dall'art. 1, commi 184-199, della legge 145/2018;
- allo "Stralcio dei debiti fino a mille euro affidati agli agenti della riscossione dal 2000 al 2010", previsti dall'art. 4 del decreto legge 119/2018 convertito con modificazioni dalla legge 136/2018; per quest'ultima norma in particolare, i provvedimenti di discarico sulle partite di credito oggetto di annullamento sono ancora in fase di trasmissione da parte degli agenti della riscossione, non consentendo di fatto l'eliminazione dei residui attivi alla data del 31/12/2019.

Il prelievo dal fondo svalutazione crediti per prestazioni da recuperare è pari a 442.614 euro.

Gli oneri per il trasferimento allo Stato quantificati in 7,233 mln, rappresentano le economie derivanti dalla riduzione degli stanziamenti relativi a spese di amministrazione della Gestione, determinati in attuazione delle norme di riduzione delle spese di funzionamento dell'Istituto.

Le spese di amministrazione determinate in 32,692 mln rappresentano la quota parte delle spese di amministrazione complessive dell'Istituto attribuite alla Gestione in base ai criteri stabiliti dall'art. 57 del Regolamento per l'Amministrazione e la contabilità dell'INPS.

Gestione n. 8

2020

I trasferimenti passivi ammontano, complessivamente, a 16,013 mln e si riferiscono alle somme da trasferire allo Stato a favore degli Istituti di patronato e assistenza sociale.

Nella tabella seguente si riportano, per grandi aggregati, i dati delle spese di amministrazione a carico della Gestione, rispettivamente per gli anni 2019 e 2020.

Spese di amministrazione attribuite alla gestione

Tipologia di spese	Anno 2019	Anno 2020
- Spese per il personale	23.773.613,04	22.653.020,10
- Servizi postali bancari e di altri enti	2.400.366,95	1.416.141,20
- Spese postali, e telefoniche	1.054.446,00	1.083.932,00
- Spese di gestione e conduzione immobili strumentali	2.210.931,00	2.025.046,00
- Accertamenti sanitari	12,00	179,00
- Spese legali	65.305,49	50.863,93
- Servizi e dispositivi informatici	3.112.696,00	3.465.422,00
- Servizi di riscossione dei contributi resi dagli ADR	2.172.262,00	689.008,00
- Altre spese	492.988,19	2.809.777,94
<i>Totale spese</i>	<i>35.282.620,67</i>	<i>34.193.390,17</i>
- meno recuperi	1.209.229,00	1.236.930,00
- meno residui insussistenti passivi	1.385.909,00	264.085,00
<i>Totale spese nette</i>	<i>32.687.482,67</i>	<i>32.692.375,17</i>

L'eliminazione per irrecuperabilità o insussistenza dei crediti per prestazioni da recuperare risulta pari a 163,704 mln ed è compensata dal corrispondente prelievo dal fondo di svalutazione.

Gli oneri tributari, pari a 1,883 mln, sono riferiti all'imposta regionale sulle attività produttive e alle ritenute erariali sugli interessi dei conti correnti postali e dei prestiti e mutui concessi al personale dipendente.

Risultato di esercizio

L'esercizio in esame si è chiuso con un avanzo economico di 6.855,447 mln, rispetto a 7.226,275 mln dell'esercizio precedente.



## STATO PATRIMONIALE

## Attivo

## Attivo circolante:

I crediti per aliquote contributive a carico dei datori di lavoro e/o degli iscritti risultano pari a 1.766,668 mln rettificati dal fondo svalutazione crediti contributivi per un importo pari a 1.510,404 mln.

I crediti per poste correttive e compensative di spese correnti, per 6,332 mln, rettificati dal fondo svalutazione crediti per prestazioni da recuperare per un importo pari a 2,781 mln.

Il credito in conto corrente risulta pari a 135.299,207 mln con un incremento di 6.796,671 mln rispetto al 31 dicembre 2019.

Ratei e risconti: 1.762,795 mln

I ratei attivi sono stati accertati in 1.762,795 mln e si riferiscono alla quota di contributi di competenza dell'esercizio in esame, che verranno riscossi nel 2021.

Gestione n. 8

2020

## Passivo

## Patrimonio netto

L'avanzo patrimoniale della gestione al 31 dicembre 2020 passa da 130.922,635 mln a 137.778,083 mln.

## Fondi per rischi ed oneri:

10,562 mln

La voce riguarda, esclusivamente, il Fondo di accantonamento della quota parte dei proventi trasferiti alla Gestione ai sensi dell'articolo 44, commi 2 e 3, della legge n. 289/2002, istituito al fine di finanziare le iniziative di formazione degli iscritti non pensionati della Gestione stessa.

## Debiti

I debiti verso gli iscritti, soci e terzi per prestazioni dovute (all.1) ammontano a 7,145 mln e riguardano principalmente le spese per prestazioni istituzionali dovute per pensioni e, in minima parte, alle altre spese per prestazioni temporanee (indennità di maternità, indennità di malattia e assegni al nucleo familiare).

I debiti verso lo Stato ed altri soggetti pubblici ammontano a 16,013 mln e si riferiscono ai debiti per contribuzioni dovute agli Istituti di patronato e di assistenza sociale.

## Ratei e risconti:

I ratei passivi sono stati determinati in 19,813 mln (all. 4, col. 3) e riguardano l'onere per rate di pensioni (11,6 mln), quello per prestazioni temporanee (5,974 mln) e l'onere relativo alla Dis-Coll (2,239 mln); tali ratei sono relativi a domande giacenti al 31 dicembre 2020, che avranno la loro manifestazione finanziaria nell'esercizio successivo.

IL DIRETTORE CENTRALE  
BILANCI, CONTABILITÀ E SERVIZI FISCALI

IL DIRETTORE CENTRALE

Il Segretario

2020

Gestione n. 8

## BILANCIO CONSUNTIVO

GESTIONE PER LA TUTELA PREVIDENZIALE DEI SOGGETTI CHE ESERCITANO PER PROFESSIONE ABITUALE, ANCORCHÉ NON ESCLUSIVA, ATTIVITÀ DI LAVORO AUTONOMO (ART. 2, COMMA 26, LEGGE N. 335/95)

SITUAZIONE PATRIMONIALE AL 31 DICEMBRE 2020

ATTIVO				
Codice Conto	Denominazione conto	Consistenza al 31/12/2020	Consistenza al 31/12/2019	Variazioni
<b>B</b>	<b>IMMOBILIZZAZIONI</b>			
II	Immobilizzazioni Materiali			
1	Terreni e fabbricati			
	Quota di partecipazione all'acquisizione di immobili strumentali adibiti ad uffici	473.797,49	502.376,61	-28.579,12
	<b>TOTALE</b>	<b>473.797,49</b>	<b>502.376,61</b>	<b>-28.579,12</b>
III	Immobilizzazioni Finanziarie			
4	Crediti finanziari diversi			
	Quota di partecipazione agli invest. patr. unitari	509.325.330,10	293.662.744,80	215.662.585,30
	<b>TOTALE</b>	<b>509.325.330,10</b>	<b>293.662.744,80</b>	<b>215.662.585,30</b>
	<b>TOTALE IMMOBILIZZAZIONI</b>	<b>509.799.127,59</b>	<b>294.165.121,41</b>	<b>215.634.006,18</b>
<b>C</b>	<b>ATTIVO CIRCOLANTE</b>			
II	Residui attivi			
2	Crediti verso iscritti, soci e terzi			
	Crediti per aliquote contributive a carico dei datori di lavoro e/o degli iscritti	1.766.667.718,03	2.067.187.109,98	-300.519.391,95
	Crediti per poste correttive e compensative di spese correnti	6.332.117,28	8.233.627,67	-1.901.510,39
	Fondo svalutazione crediti contributivi	-1.510.403.924,51	-1.697.403.658,24	186.999.733,73
	Fondo svalutazione crediti per prestazioni da recuperare	-2.781.340,79	-3.655.733,31	874.392,52
	<b>TOTALE</b>	<b>259.814.570,01</b>	<b>374.361.346,10</b>	<b>-114.546.776,09</b>
IV	Disponibilità liquide			
3	Denaro e valori in cassa			
	Rapporti di c/c tra le gestioni e la gestione per la produzione dei servizi	135.299.207.126,95	128.502.536.096,36	6.796.671.030,59
	<b>TOTALE</b>	<b>135.299.207.126,95</b>	<b>128.502.536.096,36</b>	<b>6.796.671.030,59</b>
	<b>TOTALE ATTIVO CIRCOLANTE</b>	<b>135.559.021.696,96</b>	<b>128.876.897.442,46</b>	<b>6.682.124.254,50</b>
<b>D</b>	<b>RATEI E RISCONTI</b>			
I	Ratei e Risconti			
1	Ratei attivi			
	Ratei attivi	1.762.795.000,00	1.800.372.500,00	-37.577.500,00
	<b>TOTALE</b>	<b>1.762.795.000,00</b>	<b>1.800.372.500,00</b>	<b>-37.577.500,00</b>
	<b>TOTALE RATEI E RISCONTI</b>	<b>1.762.795.000,00</b>	<b>1.800.372.500,00</b>	<b>-37.577.500,00</b>
	<b>TOTALE ATTIVO</b>	<b>137.831.615.824,55</b>	<b>130.971.435.063,87</b>	<b>6.860.180.760,68</b>

Gestione n. 8

2020

**GESTIONE PER LA TUTELA PREVIDENZIALE DEI SOGGETTI CHE ESERCITANO PER PROFESSIONE  
ABITUALE, ANCORCHÉ NON ESCLUSIVA, ATTIVITÀ DI LAVORO AUTONOMO (ART. 2, COMMA 26, LEGGE N.  
335/95)**

**SITUAZIONE PATRIMONIALE AL 31 DICEMBRE 2020**

PASSIVO				
Codice Conto	Denominazione conto	Consistenza al 31/12/2020	Consistenza al 31/12/2019	Variazioni
<b>A</b>	<b>PATRIMONIO NETTO</b>			
VIII	Avanzi (Disavanzi) economici portati a nuovo			
1	Avanzi (Disavanzi) economici portati a nuovo			
	Avanzi esercizi precedenti	130.922.635.239,35	123.696.360.267,94	7.226.274.971,41
	<b>TOTALE</b>	<b>130.922.635.239,35</b>	<b>123.696.360.267,94</b>	<b>7.226.274.971,41</b>
IX	Avanzo (Disavanzo) economico d'esercizio			
1	Avanzo (Disavanzo) economico d'esercizio			
	Avanzo di esercizio	6.855.447.405,13	7.226.274.971,41	-370.827.566,28
	<b>TOTALE</b>	<b>6.855.447.405,13</b>	<b>7.226.274.971,41</b>	<b>-370.827.566,28</b>
	<b>TOTALE PATRIMONIO NETTO</b>	<b>137.778.082.644,48</b>	<b>130.922.635.239,35</b>	<b>6.855.447.405,13</b>
<b>C</b>	<b>FONDI PER RISCHI ED ONERI</b>			
I	Fondi per Rischi ed oneri			
3	per altri rischi e oneri futuri			
	Fondo di accantonamento della quota parte dei proventi - Art. 44, c. 2 e 3, Legge 289/2002 Art.44, c. 6, Legge 289/2002	10.562.154,97	10.562.154,97	0,00
	<b>TOTALE</b>	<b>10.562.154,97</b>	<b>10.562.154,97</b>	<b>0,00</b>
	<b>TOTALE FONDI PER RISCHI ED ONERI</b>	<b>10.562.154,97</b>	<b>10.562.154,97</b>	<b>0,00</b>
<b>E</b>	<b>DEBITI</b>			
I	Debiti			
10	Debiti verso iscritti, soci e terzi per prestazioni dovute			
	Debiti per le spese per prestazioni istituzionali	7.145.025,33	6.749.117,82	395.907,51
11	Debiti verso lo Stato ed altri soggetti pubblici			
	Debiti per trasferimenti passivi allo Stato e ad altri soggetti pubblici	16.012.899,77	16.054.551,73	-41.651,96
	<b>TOTALE</b>	<b>23.157.925,10</b>	<b>22.803.669,55</b>	<b>354.255,55</b>
	<b>TOTALE DEBITI</b>	<b>23.157.925,10</b>	<b>22.803.669,55</b>	<b>354.255,55</b>
<b>F</b>	<b>RATEI E RISCOINTI</b>			
I	Ratei e Risconti			
1	Ratei passivi			
	Ratei passivi	19.813.100,00	15.434.000,00	4.379.100,00
	<b>TOTALE</b>	<b>19.813.100,00</b>	<b>15.434.000,00</b>	<b>4.379.100,00</b>
	<b>TOTALE RATEI E RISCOINTI</b>	<b>19.813.100,00</b>	<b>15.434.000,00</b>	<b>4.379.100,00</b>
	<b>TOTALE PASSIVO</b>	<b>137.831.615.824,55</b>	<b>130.971.435.063,87</b>	<b>6.860.180.760,68</b>

IL PRESIDENTE  
PASQUALE TRIDICO

2020

Gestione n. 8

**GESTIONE PER LA TUTELA PREVIDENZIALE DEI SOGGETTI CHE ESERCITANO PER PROFESSIONE  
ABITUALE, ANCORCHÉ NON ESCLUSIVA, ATTIVITÀ DI LAVORO AUTONOMO (ART. 2, COMMA 26, LEGGE N.  
335/95)**

**CONTO ECONOMICO DELL'ANNO 2020**

Codice Conto	Denominazione conto	Consuntivo 2020	Consuntivo 2019	Variazioni
<b>A</b>	<b>VALORE DELLA PRODUZIONE</b>			
A. 01	PROVENTI E CORRISPETTIVI PER LA PRODUZIONE DELLE PRESTAZIONI E/O SERVIZI			
	ENTRATE ACCERTATE NELL'ESERCIZIO			
	Aliquote contributive a carico dei datori di lavoro e/o degli iscritti	7.979.516.091,89	8.283.888.806,27	-304.372.714,38
	Poste correttive e compensative di entrate correnti per proventi e corrispettivi derivanti dalla vendita di beni e/o prestazione di servizi	-70.190.724,97	-72.146.363,24	1.955.638,27
	Quote di partecipazione degli iscritti all'onere di specifiche gestioni	19.486.929,56	18.967.100,06	519.829,50
	RETTIFICA DELLE ENTRATE ACCERTATE NELL'ESERCIZIO CON I MOVIMENTI DEI RATEI E DEI RISCOINTI			
	Contributi a carico dei datori di lavoro e/o degli iscritti (Ratei attivi finali)	1.762.795.000,00	1.800.372.500,00	-37.577.500,00
	Contributi a carico dei datori di lavoro e/o degli iscritti (Ratei attivi iniziali)	-1.800.372.500,00	-1.709.214.100,00	-91.158.400,00
	<b>TOTALE PROVENTI E CORRISPETTIVI PER LA PRODUZIONE DELLE PRESTAZIONI E/O SERVIZI</b>	<b>7.891.234.796,48</b>	<b>8.321.867.943,09</b>	<b>-430.633.146,61</b>
A. 05	ALTRI RICAVI E PROVENTI			
	ENTRATE ACCERTATE NELL'ESERCIZIO			
	Entrate non classificabili in altre voci	11.669.932,69	15.122.612,97	-3.452.680,28
	Trasferimenti da GIAS	25.363.000,00	25.363.000,00	0,00
	Trasferimento dalla Gestione degli interventi assistenziali e di sostegno alle gestioni previdenziali, per la copertura del mancato gettito contributivo derivante dalla conferma, anche per l'anno 2016, dell'aliquota contributiva di cui all'art. 1, comma 79, della legge n. 247/2007 e successive modificazioni, in misura pari al 27 per cento, in relazione ai lavoratori autonomi, titolari di posizione fiscale ai fini dell'imposta sul valore aggiunto, iscritti alla Gestione separata di cui all'art. 2, comma 26, della legge n. 335/1995 - art. 1, comma 203, della legge n. 208/2015	377.000.000,00	370.000.000,00	7.000.000,00
	Valori di copertura di periodi assicurativi	1.085.824,00	314.631,00	771.193,00
	<b>TOTALE ALTRI RICAVI E PROVENTI</b>	<b>415.118.756,69</b>	<b>410.800.243,97</b>	<b>4.318.512,72</b>
	<b>TOTALE VALORE DELLA PRODUZIONE</b>	<b>8.306.353.553,17</b>	<b>8.732.668.187,06</b>	<b>-426.314.633,89</b>
<b>B</b>	<b>COSTO DELLA PRODUZIONE</b>			
B. 06	COSTI PER ACQUISTO MATERIE PRIME, SUSSIDIARIE, CONSUMO E MERCI			
B. 06 A	PRESTAZIONI ISTITUZIONALI			
	SPESE IMPEGNATE NELL'ESERCIZIO			
	Onere per il trasferimento allo Stato dei risparmi di spesa conseguiti ai sensi dell'art. 1, comma 301, della legge 23 dicembre 2014, n. 190, che ha disposto la soppressione dell'art. 5, comma 1, ultimo periodo, della legge n. 323/2000 - art. 1, comma 305, della legge n. 190/2014	0,00	-47.344,00	47.344,00
	Oneri prestazioni economiche e accessorie connessi alla prevenzione e cura invalidità	-263,20	-1.685,00	1.421,80
	Poste correttive e compensative di spese correnti per prestazioni istituzionali	4.644.913,97	9.233.082,69	-4.588.168,72
	Spese per prestazioni	-1.421.278.606,18	-1.248.136.734,43	-173.141.871,75
	RETTIFICA DELLE SPESE IMPEGNATE NELL'ESERCIZIO CON I MOVIMENTI DEI RATEI, DEI RISCOINTI E DELLE RIMANENZE			

Gestione n. 8

2020

	Spese per prestazioni istituzionali (Ratei passivi finali)	-19.813.100,00	-15.434.000,00	-4.379.100,00
	Spese per prestazioni istituzionali (Ratei passivi iniziali)	15.434.000,00	15.383.000,00	51.000,00
	<b>TOTALE COSTI PER ACQUISTO MATERIE PRIME, SUSSIDIARIE, CONSUMO E MERCI</b>	<b>-1.421.013.055,41</b>	<b>-1.239.003.680,74</b>	<b>-182.009.374,67</b>
B. 10	AMMORTAMENTI E SVALUTAZIONI			
B. 10 D	SVALUTAZIONE DEI CREDITI COMPRESI NELL'ATTIVO CIRCOLANTE			
	ASSEGNAZIONI A FONDI E ACCANTONAMENTI VARI			
	Svalutazione crediti contributivi	0,00	-212.383.869,28	212.383.869,28
	Svalutazione crediti per prestazioni da recuperare	0,00	-568.261,05	568.261,05
	<b>TOTALE AMMORTAMENTI E SVALUTAZIONI</b>	<b>0,00</b>	<b>-212.952.130,33</b>	<b>212.952.130,33</b>
B. 14	ONERI DIVERSI DI GESTIONE			
	SPESE IMPEGNATE NELL'ESERCIZIO			
	Oneri per il trasferimento allo Stato delle economie derivanti dalla riduzione degli stanziamenti relativi a spese di amministrazione	-7.233.025,04	-7.297.787,20	64.762,16
	Spese di amministrazione	-32.692.375,17	-32.687.482,67	-4.892,50
	Spese non classificabili in altre voci	-201.697,52	-204.958,57	3.261,05
	Trasferimenti passivi	-16.012.899,77	-16.054.551,73	41.651,96
	<b>TOTALE ONERI DIVERSI DI GESTIONE</b>	<b>-56.139.997,50</b>	<b>-56.244.780,17</b>	<b>104.782,67</b>
	<b>TOTALE COSTO DELLA PRODUZIONE</b>	<b>-1.477.153.052,91</b>	<b>-1.508.200.591,24</b>	<b>31.047.538,33</b>
	<b>DIFFERENZA TRA VALORI E COSTI DELLA PRODUZIONE (A) + (-B)</b>	<b>6.829.200.500,26</b>	<b>7.224.467.595,82</b>	<b>-395.267.095,56</b>
<b>C</b>	<b>PROVENTI E ONERI FINANZIARI</b>			
C. 16	ALTRI PROVENTI FINANZIARI			
	ENTRATE ACCERTATE NELL'ESERCIZIO			
	Interessi sulle disponibilità nei c/c bancari	125.246,00	1.423.235,78	-1.297.989,78
	Redditi degli investimenti patrimoniali	4.106.037,00	3.034.383,54	1.071.653,46
	Redditi e proventi patrimoniali	33.530,88	36.343,07	-2.812,19
	<b>TOTALE ALTRI PROVENTI FINANZIARI</b>	<b>4.264.813,88</b>	<b>4.493.962,39</b>	<b>-229.148,51</b>
C. 17	INTERESSI PASSIVI ED ALTRI ONERI FINANZIARI			
	SPESE IMPEGNATE NELL'ESERCIZIO			
	Oneri finanziari	-305.194,49	-326.144,14	20.949,65
	<b>TOTALE INTERESSI PASSIVI ED ALTRI ONERI FINANZIARI</b>	<b>-305.194,49</b>	<b>-326.144,14</b>	<b>20.949,65</b>
	<b>TOTALE PROVENTI E ONERI FINANZIARI</b>	<b>3.959.619,39</b>	<b>4.167.818,25</b>	<b>-208.198,86</b>
<b>E</b>	<b>PROVENTI E ONERI STRAORDINARI</b>			
E. 20	PROVENTI STRAORDINARI			
	PROVENTI STRAORDINARI DELL'ESERCIZIO			
	Eccedenza del fondo svalutazione crediti per prestazioni da recuperare	431.777,73	0,00	431.777,73
	<b>TOTALE PROVENTI STRAORDINARI</b>	<b>431.777,73</b>	<b>0,00</b>	<b>431.777,73</b>
E. 23	SOPRAVVENIENZE PASSIVE ED INSUSSISTENZE DELL'ATTIVO DERIVANTI DALLA GESTIONE DEI RESIDUI			
	SOPRAVVENIENZE PASSIVE ED INSUSSISTENZE DELL'ATTIVO DERIVANTI DALLA GESTIONE DEI RESIDUI			
	Eliminazione residui attivi	-163.704.055,95	-164.934,08	-163.539.121,87
	Prelievo dal Fondo svalutazione crediti contributivi	186.999.733,73	0,00	186.999.733,73
	Prelievo dal Fondo svalutazione crediti per prestazioni da recuperare	442.614,79	164.934,08	277.680,71
	<b>TOTALE SOPRAVVENIENZE PASSIVE ED INSUSSISTENZE DELL'ATTIVO DERIVANTI DALLA GESTIONE DEI RESIDUI</b>	<b>23.738.292,57</b>	<b>0,00</b>	<b>23.738.292,57</b>
	<b>TOTALE PROVENTI E ONERI STRAORDINARI</b>	<b>24.170.070,30</b>	<b>0,00</b>	<b>24.170.070,30</b>
	<b>RISULTATO PRIMA DELLE IMPOSTE (A) + (-B) + (-C) + (-D) + (E)</b>	<b>6.857.330.189,95</b>	<b>7.228.635.414,07</b>	<b>-371.305.224,12</b>
<b>F</b>	<b>IMPOSTE DELL'ESERCIZIO</b>			
F. 01	IMPOSTE DELL'ESERCIZIO			



2020

Gestione n. 8

SPESE IMPEGNATE NELL'ESERCIZIO			
Imposte su operazioni commerciali ed altri oneri tributari	-1.882.784,82	-2.360.442,66	477.657,84
<b>TOTALE IMPOSTE DELL'ESERCIZIO</b>	<b>-1.882.784,82</b>	<b>-2.360.442,66</b>	<b>477.657,84</b>
<b>TOTALE IMPOSTE DELL'ESERCIZIO</b>	<b>-1.882.784,82</b>	<b>-2.360.442,66</b>	<b>477.657,84</b>
<b>AVANZO ECONOMICO / DISAVANZO ECONOMICO</b>	<b>6.855.447.405,13</b>	<b>7.226.274.971,41</b>	<b>-370.827.566,28</b>

Gestione n. 8

2020

## ALLEGATI

## Gestione Parasubordinati

Allegato 1

## DEBITI PER PRESTAZIONI ISTITUZIONALI

DESCRIZIONE	CONSISTENZA al 31/12/2020	CONSISTENZA al 31/12/2019	VARIAZIONI
PENSIONI E RELATIVI TRATTAMENTI PER CARICHI FAMILIARI	6.919.271,91	6.527.458,37	391.813,54
PRESTAZIONI DIVERSE A CARICO DI FONDI O GESTIONI PENSIONISTICHE (LIQUIDAZIONE IN CAPITALE, INDENNITÀ, ASSEgni E LIQUIDAZIONI VARIE)	198,59	198,59	0,00
PRESTAZIONI ECONOMICHE EROGATE DIRETTAMENTE AI LAVORATORI O RIMBORSATE DIRETTAMENTE ALLE AZIENDE (INTEGRAZIONI SALARIALI, ASSEgni FAMILIARI E RELATIVE MAGGIORAZIONI, ASSEgni PER CONGEDI MATRIMONIALI, INDENNITÀ DI MALATTIA E MATERNITÀ, INDENNITÀ ALLE LAVORATRICI MADRI EX ART. 8, LEGGE N. 903/77, INDENNITÀ DI ANZIANITÀ EX ART. 2, LEGGE N. 464/82, RETRIBUZIONI A DONATORI DI SANGUE	225.554,83	221.460,86	4.093,97
<b>TOTALE</b>	<b>7.145.025,33</b>	<b>6.749.117,82</b>	<b>395.907,51</b>

Il Segretario

Tomo II

Rendiconti Generali – Anno 2020

242

17

2020

Gestione n. 8

## Gestione Parasubordinati

Allegato 2

## CONTRIBUTO A CARICO DEGLI ISCRITTI

DESCRIZIONE	CONSUNTIVO 2020				CONSUNTIVO 2019	VARIAZIONI
	ACCERTATI NEL 2020	Rateo al 31.12.2019	Rateo al 31.12.2020	DATO ECONOMICO		
CONTR.AGG. ART. 59,C.16,L.449/97 E ART. 7, DEC. 12 LUGLIO 2007	153.105.889,99	22.000.000,00	20.000.000,00	151.105.889,99	164.382.070,73	-13.276.180,74
CONTR.AGGIUNTIVO DIS-COLL (LEGGE 81/2017)	45.451.289,10	4.372.500,00	3.795.000,00	44.873.789,10	52.717.365,75	-7.843.576,65
CONTRIB.A PERCENTUALE ART. 2,COMMA 26,L.335/95	7.780.958.912,80	1.774.000.000,00	1.739.000.000,00	7.745.958.912,80	8.157.947.769,79	-411.988.856,99
<b>TOTALE</b>	<b>7.979.516.091,89</b>	<b>1.800.372.500,00</b>	<b>1.762.795.000,00</b>	<b>7.941.938.591,89</b>	<b>8.375.047.205,27</b>	<b>-433.108.614,38</b>

Gestione n. 8

2020

## Gestione Parasubordinati

Allegato 3

## QUOTE DI PARTECIPAZIONE DEGLI ISCRITTI

DESCRIZIONE	CONSUNTIVO 2020				CONSUNTIVO 2019	VARIAZIONI
	Somme da Impegnare	Rateo al 31.12.2019	Rateo al 31.12.2020	Dato Economico		
CONTRIBUTI PER LA PROSECUZIONE VOLONTARIA	2.360.088,76	0,00	0,00	2.360.088,76	2.207.449,95	152.638,81
CONTRIBUTO DI SOLIDARIETÀ ART.1 C. 486 L.147/2013	3,97	0,00	0,00	3,97	1,00	2,97
PROVENTI DERIVANTI DAL DIVIETO DI CUMULO TRA PENSIONE ED ALTRI REDDITI	369.291,68	0,00	0,00	369.291,68	459.408,78	-90.117,10
RISERVE E VALORI CAPITALI DI RISCATTO VERSATI DAGLI ISCRITTI	10.882.332,47	0,00	0,00	10.882.332,47	13.120.045,05	-2.237.712,58
VALORI DI RISCATTO DIVERSI PER PERIODI SCOPERTI DI ASSICURAZIONE	5.875.212,68	0,00	0,00	5.875.212,68	3.180.195,28	2.695.017,40
<b>TOTALE</b>	<b>19.486.929,56</b>	<b>0,00</b>	<b>0,00</b>	<b>19.486.929,56</b>	<b>18.967.100,06</b>	<b>519.829,50</b>

Il Segretario

Tomo II

Rendiconti Generali – Anno 2020

244

19

2020

Gestione n. 8

## Gestione Parasubordinati

Allegato 4

## SPESE PER PRESTAZIONI ISTITUZIONALI

DESCRIZIONE	CONSUNTIVO 2020				CONSUNTIVO 2019	VARIAZIONI
	IMPEGNATE NEL 2020	Rateo al 31.12.2019	Rateo al 31.12.2020	DATO ECONOMICO		
RATE DI PENSIONE	1.349.386.657,90	8.300.000,00	11.600.000,00	1.352.686.657,90	1.189.879.316,53	162.807.341,37
INDENNITÀ DISOCCUPAZIONE COLLABORATORI (ART. 7, L. 81/2017) DIS COLL	54.763.849,23	1.658.000,00	2.239.100,00	55.344.949,23	43.142.980,60	12.201.968,63
PREST. ANF E MATERNITÀ ART. 59, C. 16, L. 449/97 PIÙ DEG. OSP. E MALATTIA	17.128.099,05	5.476.000,00	5.974.000,00	17.626.099,05	15.165.437,30	2.460.661,75
ONERE: PREVENZIONE E CURA INVALIDITÀ	263,20	0,00	0,00	263,20	1.685,00	-1.421,8
<b>TOTALE A CARICO DELLA GESTIONE (A)</b>	<b>1.421.278.869,38</b>	<b>15.434.000,00</b>	<b>19.813.100,00</b>	<b>1.425.657.969,38</b>	<b>1.248.189.419,43</b>	<b>177.468.549,95</b>
<b>- QUOTE A CARICO DELLA GIAS:</b>						
IMPORTO AGGIUNTIVO - ART. 70, C. 7, L. 398/2000	93.377,30	0,00	0,00	93.377,30	57.464,63	35.912,67
MAGG. PENSIONE EX COMBATTENTI, ART. 6, L. 140/85 E L. 544/88	11.128,24	0,00	0,00	11.128,24	6.635,55	4.492,69
MAGG. SOCIALE TRATT. MINIMO - ART. 38, LETT. A), L. 448/2001	903,89	0,00	0,00	903,89	1.170,52	-266,63
MAGG. SOCIALI - ART. 1, L. 140/1985 E SUCC. PROROGHE	655,03	0,00	0,00	655,03	1.743,86	-1.088,83
MODIFICA PEREQUAZIONE AUTOMATICA - ART. 69, CO. 1, L. 388/2000	162.632,28	0,00	0,00	162.632,28	382.067,00	-219.434,72
ONERE PER CUMULO PERIODI ASSICURATIVI A FINI PENSIONISTICI - ART. 1, CO. 239 E SS., L. 228/2012	27.936.700,00	0,00	0,00	27.936.700,00	25.575.900,00	2.360.800,00
ONERE PER L'APPLICAZIONE IN MISURA INTERA DELLA PEREQUAZIONE - ART. 5, CO. 6, L. 127/2007	146.179,00	0,00	0,00	146.179,00	146.179,00	0,00
PENSIONE QUOTA 100 - ART. 14 D.L. N. 4/2019	407.943,13	0,00	0,00	407.943,13	169.374,66	238.568,47
RICONOSCIMENTO PEREQUAZIONE ART. 1 D.L. 65/2015 (SENTENZA C.C. 70/2015)	978.828,51	0,00	0,00	978.828,51	1.006.966,11	-28.137,60
SALVAGUARDATI - ART. 1, CO. 231, L. 228/2012 (TERZA SALVAGUARDIA)	0,00	0,00	0,00	0,00	0,00	0,00
SALVAGUARDATI - ART. 2, L. 147/2014 (SESTA SALVAGUARDIA)	8.373,40	0,00	0,00	8.373,40	8.338,07	35,33
SALVAGUARDATI - L. 232/2016 (OTTAVA SALVAGUARDIA)	2.683,98	0,00	0,00	2.683,98	0,00	2.683,98
SOMMA AGGIUNTIVA - ART. 5, CO. 1-4, L. 127/2007	2.641.193,72	0,00	0,00	2.641.193,72	2.572.430,40	68.763,32
TOTALIZZAZIONE PERIODI ASSICURATIVI - D. LGS. 42/2006	108.251.283,78	0,00	0,00	108.251.283,78	101.404.182,71	6.847.101,07
<b>TOTALE A CARICO GIAS (B)</b>	<b>140.641.882,26</b>	<b>0,00</b>	<b>0,00</b>	<b>140.641.882,26</b>	<b>131.332.452,51</b>	<b>9.309.429,75</b>
<b>SPESE PER PRESTAZIONI ISTITUZIONALI (A+B)</b>	<b>1.561.920.751,64</b>	<b>15.434.000,00</b>	<b>19.813.100,00</b>	<b>1.566.299.851,64</b>	<b>1.379.521.871,94</b>	<b>186.777.979,70</b>



Rendiconto 2020

9. FONDO PER LA PREVIDENZA DEGLI ADDETTI ALLE ABOLITE IMPOSTE DI CONSUMO

*Il Segretario*

A handwritten signature in blue ink, appearing to be 'G. De Michelis', is written over the text 'Il Segretario'.



## RENDICONTO 2020

# 9. FONDO PER LA PREVIDENZA DEGLI ADDETTI ALLE ABOLITE IMPOSTE DI CONSUMO

### RELAZIONE DEL DIRETTORE GENERALE

- Sintesi della situazione economica e patrimoniale

### BILANCIO CONSUNTIVO

- Situazione patrimoniale al 31 dicembre 2020
- Conto economico

### ALLEGATI

- Contributi a carico dei datori di lavoro e degli iscritti
- Entrate non classificabili in altre voci
- Spese per prestazioni istituzionali
- Trasferimenti passivi
- Ratei passivi

Gestione n. 9

2020

## RELAZIONE DEL DIRETTORE GENERALE

Il rendiconto dell'anno 2020 della Gestione "Fondo per la previdenza degli addetti alle abolite imposte di consumo", presenta formalmente un bilancio a pareggio poiché la differenza tra le entrate (621 mgI) e le uscite (121,277 mln), pari ad euro 120,656 mln, trova copertura nel trasferimento da parte della GIAS - Gestione degli interventi assistenziali e di sostegno alle gestioni previdenziali, importo che viene posto a carico dello Stato ai sensi dell'art. 17 del D.P.R. n. 649/1972, nella forma di trasferimento da parte della Gestione degli interventi assistenziali e di sostegno alle gestioni previdenziali, al fine di assicurare l'equilibrio della gestione.

Il Fondo Dazieri provvede all'erogazione delle prestazioni di capitale per cessazione del rapporto di lavoro, alla liquidazione del Premio di Fedeltà di cui all'art. 2 della legge 14/2/1963 n.156 nonché all'erogazione delle anticipazioni sul T.F.R. ai sensi dell'art.1 della legge 297/82, nei confronti del personale proveniente dalle ex Imposte di Consumo, abolite dal 1° gennaio 1973, ai sensi dell'art. 90 del D.P.R. 26/10/1972, n. 633.

La Consap S.p.A. gestisce il Fondo, per conto dell'Istituto Nazionale della Previdenza Sociale, effettuando la liquidazione delle predette prestazioni.

Le somme occorrenti per l'erogazione delle suddette prestazioni provengono dalle polizze di assicurazioni miste sulla vita a capitalizzazione finanziaria nonché dal Fondo di Integrazione di cui all'art. 34 del Regolamento approvato con R.D.1863/39, gestito dall'Inps, che interviene economicamente fino alla concorrenza del trattamento dovuto per legge ad ogni singolo iscritto.

Una visione immediata dell'andamento della Gestione è fornita dal prospetto che segue in cui vengono riportate le risultanze sintetiche relative all'ultimo quinquennio.



2020

Gestione n. 9

## Risultato di confronto dell'apporto dello Stato (GIAS)\*

Anno	Al netto del contributo dello Stato	Contributo dello Stato	Entrate totali	Uscite totali
2016	1	139	140	140
2017	1	135	136	136
2018	1	130	131	131
2019	1	126	127	127
2020	1	121	122	122

\*In mln di euro.

Si riportano in forma aggregata, nella sintesi economico patrimoniale che segue, i valori della Gestione riferiti all'anno 2020, raffrontati con i corrispondenti dati per il 2019.

Gestione n. 9

2020

**FONDO PER LA PREVIDENZA DEGLI ADDETTI ALLE ABOLITE IMPOSTE DI CONSUMO**  
**SINTESI DELLA SITUAZIONE ECONOMICA E PATRIMONIALE**  
 (dati in migliaia)

DENOMINAZIONE CONTO	CONSUNTIVO 2020	CONSUNTIVO 2019	VARIAZIONI
<b>AVANZO/DISAVANZO PATRIMONIALE NETTO ALL'INIZIO DELL'ESERCIZIO:</b>			
Riserve Legali	0	0	0
Avanzo/Disavanzo	0	0	0
<b>Totale</b>	<b>0</b>	<b>0</b>	<b>0</b>
<b>VALORE DELLA PRODUZIONE</b>			
PROVENTI E CORRISPETTIVI PER LA PRODUZIONE DELLE PRESTAZIONI E/O SERVIZI			
Aliquote contributive a carico dei datori di lavoro e/o degli iscritti	99	5	94
<b>TOTALE PROVENTI E CORRISPETTIVI PER LA PRODUZIONE DELLE PRESTAZIONI E/O SERVIZI</b>	<b>99</b>	<b>5</b>	<b>94</b>
ALTRI RICAVI E PROVENTI			
Altre Entrate	13	13	0
Trasferimenti da altre gestioni dell'I.N.P.S.	1	1	0
Trasferimenti da GIAS	120.656	125.879	-5.223
<b>TOTALE ALTRI RICAVI E PROVENTI</b>	<b>120.670</b>	<b>125.893</b>	<b>-5.223</b>
<b>TOTALE VALORE DELLA PRODUZIONE</b>	<b>120.769</b>	<b>125.898</b>	<b>-5.129</b>
<b>COSTO DELLA PRODUZIONE</b>			
COSTI PER ACQUISTO MATERIE PRIME, SUSSIDIARIE, CONSUMO E MERCI			
Poste correttive e compensative di spese correnti per prestazioni istituzionali	456	621	-165
Spese per prestazioni	-120.313	-125.504	5.191
<b>TOTALE COSTI PER ACQUISTO MATERIE PRIME, SUSSIDIARIE, CONSUMO E MERCI</b>	<b>-119.857</b>	<b>-124.883</b>	<b>5.026</b>
ONERI DIVERSI DI GESTIONE			
Oneri per il trasferimento allo Stato delle economie derivanti dalla riduzione degli stanziamenti relativi a spese di amministrazione	-175	-183	8
Spese di amministrazione	-756	-812	56
Spese non classificabili in altre voci	-5	-5	0
Trasferimenti passivi	-11	0	-11
<b>TOTALE ONERI DIVERSI DI GESTIONE</b>	<b>-947</b>	<b>-1.000</b>	<b>53</b>
<b>TOTALE COSTO DELLA PRODUZIONE</b>	<b>-120.804</b>	<b>-125.883</b>	<b>5.079</b>
<b>DIFFERENZA TRA VALORI E COSTI DELLA PRODUZIONE (A) + (-B)</b>	<b>-36</b>	<b>15</b>	<b>-51</b>
<b>PROVENTI ED ONERI FINANZIARI</b>			
Interessi passivi ed altri oneri finanziari	0	0	0
Altri redditi e proventi patrimoniali	0	0	0
<b>PROVENTI ED ONERI FINANZIARI</b>	<b>0</b>	<b>0</b>	<b>0</b>
<b>RETTIFICHE DI VALORE DI ATTIVITA' FINANZIARIE</b>	<b>0</b>	<b>0</b>	<b>0</b>
<b>PROVENTI ED ONERI STRAORDINARI</b>	<b>52</b>	<b>6</b>	<b>46</b>
<b>RISULTATO D'ESERCIZIO PRIMA DELLE IMPOSTE</b>	<b>16</b>	<b>21</b>	<b>-5</b>
<b>IMPOSTE DELL'ESERCIZIO</b>	<b>-16</b>	<b>-20</b>	<b>5</b>
<b>RISULTATO D'ESERCIZIO</b>	<b>0</b>	<b>0</b>	<b>0</b>
<b>AVANZO/DISAVANZO PATRIMONIALE NETTO AL TERMINE DELL'ESERCIZIO:</b>			
Riserve Legali	0	0	0
Avanzo/Disavanzo	0	0	0
<b>Totale</b>	<b>0</b>	<b>0</b>	<b>0</b>

Eventuali discordanze nelle somme algebriche sono dovute ad arrotondamenti all' unità di mgl

*Il Segretario*

Tomo II

Rendiconti Generali – Anno 2020

250

5

2020

Gestione n. 9

Valore della produzione 120,769 mln

Il gettito contributivo, esposto nell'allegato n. 1, ammonta a 98,761 mgl, con un incremento di 93,391 mgl rispetto all'anno precedente, residuo di contributi riguardante anni precedenti, poiché la gestione non ha iscritti attivi.

Le entrate non classificabili in altre voci ammontano complessivamente a 12,950 mgl.

I trasferimenti dalla Gestione degli interventi assistenziali e di sostegno alle gestioni previdenziali (GIAS), ovvero gli importi che lo Stato trasferisce a copertura del disavanzo di esercizio, posto a carico dello Stato, in applicazione dell'art. 17 del D.P.R. n. 649/1972, ammontano a 120,655 mln.

I trasferimenti da altre gestioni per la copertura dei periodi assicurativi sono determinati in 0,834 mgl.

Costo della produzione -120,804 mln

La spesa per prestazioni ammonta complessivamente a 120,313 mln. L'onere risulta ascrivibile a rate di pensioni con un decremento di 5,191 mln rispetto all'anno precedente (allegato n.3).

L'indice di rivalutazione dei trattamenti pensionistici, fissato per l'anno 2020 nella misura dell'0,50%, è stato riconosciuto secondo i parametri di cui al decreto del 16 novembre 2020, emanato dal Ministero dell'Economia e delle Finanze, di concerto con il Ministero del lavoro e delle politiche sociali.

L'apporto complessivo dello Stato (GIAS) riferito ad oneri non previdenziali (ivi inclusa la quota a carico della PT), risulta pari a 3,471 mln, con un decremento di 494 mgl, rispetto all'anno precedente. Le voci principali sono:

- 798 mgl a copertura dell'onere relativo alle pensioni di quote di pensioni afferenti alla maggiore anzianità di servizio attribuita al personale dimissionario ed iscritto al fondo di previdenza art. 23 D.P.R. n.649/1972;

Gestione n. 9

2020

- 1,079 mln, quale quota parte relative alle prestazioni pensionistiche previste dall'art. 2 bis della legge n. 59/1991;
- 569 mgl, quale onere pensionistico derivante dalla rivalutazione automatica delle pensioni previsto dall'art. 1 D.L. n.65/2015 in ottemperanza alla sentenza n.70/2015 della Corte Costituzionale;
- 189 mgl, per rate di pensioni a seguito della totalizzazione di periodi assicurativi di cui al D. Lgs. 42/2006 e maggior rivalutazione pensioni art. 69, comma 1, legge 388/2000;
- 294 mgl, per somme aggiuntive al trattamento di pensione art.5, c.1.L.n.127/2007.

Le poste correttive e compensative di spese correnti per prestazioni istituzionali, determinate in 456 mgl, si riferiscono a recuperi di prestazioni effettuati nel corso dell'anno.

Gli oneri per il trasferimento allo Stato, quantificati in 175 mgl, rappresentano le economie prodotte dalla riduzione degli stanziamenti relativi alle spese di amministrazione della Gestione, determinati in attuazione delle norme di riduzione delle spese di funzionamento dell'Istituto.

Le spese di amministrazione, determinate in 756 mgl, rappresentano la quota parte delle spese di amministrazione complessive dell'Istituto, attribuite alla Gestione in base ai criteri previsti dall'art.57 del Regolamento per l'amministrazione e la contabilità dell'INPS.

Nella tabella che segue si riportano, per grandi aggregati, i dati delle spese di amministrazione a carico della Gestione rispettivamente per gli anni 2020 e 2019.

Il Segretario

Tomo II

Rendiconti Generali – Anno 2020

252

7

2020

Gestione n. 9

## Spese di amministrazione attribuite alla Gestione

Tipologia di spesa	ANNO 2019	ANNO 2020
- Spese per il personale	381.399,34	290.684,99
- Servizi postali, bancari e di altri enti	31.767,99	27.138,20
- Spese postali e telefoniche	27.005,00	26.636,00
- Spese di gestione e conduzione immobili strumentali	56.624,00	49.763,00
- Spese legali	308.669,90	290.754,69
- Servizi e dispositivi informatici	65.880,00	73.480,00
- Servizi di riscossione dei contributi resi dagli Adr	1.437,00	267,00
- Altre spese	50.914,17	68.795,81
<i>Totale spese</i>	<b>923.697,40</b>	<b>827.519,69</b>
- Meno recuperi	54.344,00	61.067,00
- Meno residui insussistenti passivi	56.892,00	10.677,00
<i>Totale spese nette</i>	<b>812.461,40</b>	<b>755.775,69</b>

I trasferimenti passivi ammontano complessivamente a 11 mgl e si riferiscono, come evidenziato nell'allegato n. 4, alle somme da trasferire allo Stato e per 4 mgl a contribuzioni da trasferire ad altri enti per 7 mgl.

L'eliminazione per irrecuperabilità o insussistenza dei crediti per contributi, sanzioni e prestazioni da recuperare, risulta pari a 1,972 mgl.

Il prelievo dal Fondo svalutazione crediti per prestazioni da recuperare è stata determinata in 53,877 mgl.

Gli oneri tributari, pari a 15,730 mgl, si riferiscono agli oneri relativi all'imposta regionale sulle attività produttive e, in misura minore, alle ritenute erariali sui conti correnti postali.

Risultato di esercizio:

Il disavanzo di esercizio, da porre a carico dello Stato ai sensi dell'art. 17 del D.P.R. n. 649/1972, ammonta a 120,655 mln e corrisponde all'importo del "Trasferimento dalla Gestione degli interventi assistenziali e di sostegno alle gestioni previdenziali".

Gestione n. 9

2020

## STATO PATRIMONIALE

## Attivo

## Attivo circolante:

I crediti per aliquote contributive a carico dei datori di lavoro e/o degli iscritti risultano pari a 144 mgl.

I crediti per poste correttive e compensative di spese correnti, per 1,385 mln rettificati dal Fondo svalutazione crediti per prestazioni da recuperare.


Il credito in conto corrente risulta pari a 2,030 mln con un incremento di 1,564 mln rispetto all'inizio dell'anno, rappresenta le disponibilità finanziarie della Gestione.

## Passivo

## Debiti

Sono prevalentemente costituiti da debiti per prestazioni rimasti da pagare alla fine del 2020 per 3,275 mln.

IL DIRETTORE CENTRALE  
BILANCI CONTABILITÀ E SERVIZI FISCALI



IL DIRETTORE CENTRALE



*Il Segretario*

Rendiconti Generali – Anno 2020

9

2020

Gestione n. 9

## BILANCIO CONSUNTIVO

## FONDO PER LA PREVIDENZA DEGLI ADDETTI ALLE ABOLITE IMPOSTE DI CONSUMO

## SITUAZIONE PATRIMONIALE AL 31 DICEMBRE 2020

ATTIVO				
Codice Conto	Denominazione conto	Consistenza al 31/12/2020	Consistenza al 31/12/2019	Variazioni
<b>B</b>	<b>IMMOBILIZZAZIONI</b>			
II	Immobilizzazioni Materiali			
1	Terreni e fabbricati			
	Quota di partecipazione all'acquisizione di immobili strumentali adibiti ad uffici	10.953,15	12.486,79	-1.533,64
	<b>TOTALE</b>	<b>10.953,15</b>	<b>12.486,79</b>	<b>-1.533,64</b>
III	Immobilizzazioni Finanziarie			
4	Crediti finanziari diversi			
	Crediti diversi	295.818,00	194.021,00	101.797,00
	<b>TOTALE</b>	<b>295.818,00</b>	<b>194.021,00</b>	<b>101.797,00</b>
	<b>TOTALE IMMOBILIZZAZIONI</b>	<b>306.771,15</b>	<b>206.507,79</b>	<b>100.263,36</b>
<b>C</b>	<b>ATTIVO CIRCOLANTE</b>			
II	Residui attivi			
2	Crediti verso iscritti, soci e terzi			
	Crediti per aliquote contributive a carico dei datori di lavoro e/o degli iscritti	144.259,50	1.511.434,50	-1.367.175,00
	Crediti per poste correttive e compensative di spese correnti	1.385.276,32	1.505.003,00	-119.726,68
	Fondo svalutazione crediti per prestazioni da recuperare	-530.584,38	-584.461,39	53.877,01
	<b>TOTALE</b>	<b>998.951,44</b>	<b>2.431.976,11</b>	<b>-1.433.024,67</b>
IV	Disponibilità liquide			
3	Denaro e valori in cassa			
	Rapporti di c/c tra le gestioni e la gestione per la produzione dei servizi	2.030.367,06	466.720,85	1.563.646,21
	<b>TOTALE</b>	<b>2.030.367,06</b>	<b>466.720,85</b>	<b>1.563.646,21</b>
	<b>TOTALE ATTIVO CIRCOLANTE</b>	<b>3.029.318,50</b>	<b>2.898.696,96</b>	<b>130.621,54</b>
	<b>TOTALE ATTIVO</b>	<b>3.336.089,65</b>	<b>3.105.204,75</b>	<b>230.884,90</b>

Gestione n. 9

2020

PASSIVO				
Codice Conto	Denominazione conto	Consistenza al 31/12/2020	Consistenza al 31/12/2019	Variazioni
<b>E</b>	<b>DEBITI</b>			
<b>I</b>	<b>Debiti</b>			
10	Debiti verso iscritti, soci e terzi per prestazioni dovute			
	Debiti per le spese per prestazioni istituzionali	3.016.171,56	2.853.065,93	163.105,63
11	Debiti verso lo Stato ed altri soggetti pubblici			
	Debiti per trasferimenti passivi allo Stato e ad altri soggetti pubblici	4.331,16	1.432,07	2.899,09
12	Debiti diversi			
	Debiti per altri trasferimenti passivi	4.163,86	214,68	3.949,18
	Debiti per oneri finanziari	250.492,07	250.492,07	0,00
	<b>TOTALE</b>	<b>3.275.158,65</b>	<b>3.105.204,75</b>	<b>169.953,90</b>
	<b>TOTALE DEBITI</b>	<b>3.275.158,65</b>	<b>3.105.204,75</b>	<b>169.953,90</b>
<b>F</b>	<b>RATEI E RISCOINTI</b>			
<b>I</b>	<b>Ratei e Risconti</b>			
1	Ratei passivi			
	Ratei passivi	60.931,00	0,00	60.931,00
	<b>TOTALE</b>	<b>60.931,00</b>	<b>0,00</b>	<b>60.931,00</b>
	<b>TOTALE RATEI E RISCOINTI</b>	<b>60.931,00</b>	<b>0,00</b>	<b>60.931,00</b>
	<b>TOTALE PASSIVO</b>	<b>3.336.089,65</b>	<b>3.105.204,75</b>	<b>230.884,90</b>

IL PRESIDENTE

PASQUALE TRIDICO

Il Segretario



2020

Gestione n. 9

## FONDO PER LA PREVIDENZA DEGLI ADDETTI ALLE ABOLITE IMPOSTE DI CONSUMO

## CONTO ECONOMICO DELL'ANNO 2020

Codice Conto	Denominazione conto	Consuntivo 2020	Consuntivo 2019	Variazioni
<b>A</b>	<b>VALORE DELLA PRODUZIONE</b>			
A.01	PROVENTI E CORRISPETTIVI PER LA PRODUZIONE DELLE PRESTAZIONI E/O SERVIZI			
	ENTRATE ACCERTATE NELL'ESERCIZIO			
	Aliquote contributive a carico dei datori di lavoro e/o degli iscritti	98.760,77	5.369,68	93.391,09
	<b>TOTALE PROVENTI E CORRISPETTIVI PER LA PRODUZIONE DELLE PRESTAZIONI E/O SERVIZI</b>	<b>98.760,77</b>	<b>5.369,68</b>	<b>93.391,09</b>
A.05	ALTRI RICAVI E PROVENTI			
	ENTRATE ACCERTATE NELL'ESERCIZIO			
	Entrate non classificabili in altre voci	12.950,00	12.838,81	111,19
	Recupero del contributo in conto interessi sui mutui concessi ai conduttori per l'acquisto degli immobili dell'Istituto (Investimenti unitari) ai sensi dell'art.6, comma 9, del D.LGS. n.104/1996	45,47	28,41	17,06
	Rimborso da parte GIAS a copertura del disavanzo di gestione DZR, FDR e GIR	120.654.712,74	125.878.460,66	-5.223.747,92
	Trasferimenti da GIAS	1.000,00	1.000,00	0,00
	Valori di copertura di periodi assicurativi	834,46	627,70	206,76
	<b>TOTALE ALTRI RICAVI E PROVENTI</b>	<b>120.669.542,67</b>	<b>125.892.955,58</b>	<b>-5.223.412,91</b>
	<b>TOTALE VALORE DELLA PRODUZIONE</b>	<b>120.768.303,44</b>	<b>125.898.325,26</b>	<b>-5.130.021,82</b>
<b>B</b>	<b>COSTO DELLA PRODUZIONE</b>			
B.06	COSTI PER ACQUISTO MATERIE PRIME, SUSSIDIARIE, CONSUMO E MERCI			
B.06 A	PRESTAZIONI ISTITUZIONALI			
	SPESE IMPEGNATE NELL'ESERCIZIO			
	Poste correttive e compensative di spese correnti per prestazioni istituzionali	455.823,51	621.163,79	-165.340,28
	Spese per prestazioni	-120.252.159,63	-125.503.602,77	5.251.443,14
	RETTIFICA DELLE SPESE IMPEGNATE NELL'ESERCIZIO CON I MOVIMENTI DEI RATEI, DEI RISCOINTI E DELLE RIMANENZE			
	Spese per prestazioni istituzionali (Ratei passivi finali)	-60.931,00	0,00	-60.931,00
	<b>TOTALE COSTI PER ACQUISTO MATERIE PRIME, SUSSIDIARIE, CONSUMO E MERCI</b>	<b>-119.857.267,12</b>	<b>-124.882.438,98</b>	<b>5.025.171,86</b>
B.14	ONERI DIVERSI DI GESTIONE			
	SPESE IMPEGNATE NELL'ESERCIZIO			
	Oneri per il trasferimento allo Stato delle economie derivanti dalla riduzione degli stanziamenti relativi a spese di amministrazione	-175.047,59	-183.264,46	8.216,87
	Spese di amministrazione	-755.775,69	-812.461,40	56.685,71
	Spese non classificabili in altre voci	-5.127,00	-4.959,24	-167,76
	Trasferimenti passivi	-11.244,49	-240,40	-11.004,09
	<b>TOTALE ONERI DIVERSI DI GESTIONE</b>	<b>-947.194,77</b>	<b>-1.000.925,50</b>	<b>53.730,73</b>
	<b>TOTALE COSTO DELLA PRODUZIONE</b>	<b>-120.804.461,89</b>	<b>-125.883.364,48</b>	<b>5.078.902,59</b>
	<b>DIFFERENZA TRA VALORI E COSTI DELLA PRODUZIONE (A) + (-B)</b>	<b>-36.158,45</b>	<b>14.960,78</b>	<b>-51.119,23</b>
<b>C</b>	<b>PROVENTI E ONERI FINANZIARI</b>			
C.17	INTERESSI PASSIVI ED ALTRI ONERI FINANZIARI			
	SPESE IMPEGNATE NELL'ESERCIZIO			
	Oneri finanziari	-16,76	-142,93	126,17
	<b>TOTALE INTERESSI PASSIVI ED ALTRI ONERI FINANZIARI</b>	<b>-16,76</b>	<b>-142,93</b>	<b>126,17</b>
	<b>TOTALE PROVENTI E ONERI FINANZIARI</b>	<b>-16,76</b>	<b>-142,93</b>	<b>126,17</b>

Rendiconti Generali – Anno 2020

Gestione n. 9

2020

<b>E PROVENTI E ONERI STRAORDINARI</b>				
E.23	SOPRAVVENIENZE PASSIVE ED INSUSSISTENZE DELL'ATTIVO DERIVANTI DALLA GESTIONE DEI RESIDUI			
	SOPRAVVENIENZE PASSIVE ED INSUSSISTENZE DELL'ATTIVO DERIVANTI DALLA GESTIONE DEI RESIDUI			
	Eliminazione residui attivi	-1.971,95	-8.982,81	7.010,86
	Prelievo dal Fondo svalutazione crediti per prestazioni da recuperare	53.877,01	14.516,21	39.360,80
	<b>TOTALE SOPRAVVENIENZE PASSIVE ED INSUSSISTENZE DELL'ATTIVO DERIVANTI DALLA GESTIONE DEI RESIDUI</b>	<b>51.905,06</b>	<b>5.533,40</b>	<b>46.371,66</b>
	<b>TOTALE PROVENTI E ONERI STRAORDINARI</b>	<b>51.905,06</b>	<b>5.533,40</b>	<b>46.371,66</b>
	<b>RISULTATO PRIMA DELLE IMPOSTE (A) + (-B) + (-C) + (-D) + (E)</b>	<b>15.729,85</b>	<b>20.351,25</b>	<b>-4.621,4</b>
<b>F IMPOSTE DELL'ESERCIZIO</b>				
F.01	IMPOSTE DELL'ESERCIZIO			
	SPESE IMPEGNATE NELL'ESERCIZIO			
	Imposte su operazioni commerciali ed altri oneri tributari	-15.729,85	-20.351,25	4.621,40
	<b>TOTALE IMPOSTE DELL'ESERCIZIO</b>	<b>-15.729,85</b>	<b>-20.351,25</b>	<b>4.621,40</b>
	<b>TOTALE IMPOSTE DELL'ESERCIZIO</b>	<b>-15.729,85</b>	<b>-20.351,25</b>	<b>4.621,40</b>
	<b>AVANZO ECONOMICO / DISAVANZO ECONOMICO</b>	<b>0,00</b>	<b>0,00</b>	<b>0,00</b>

Il Segretario

Rendiconti Generali – Anno 2020

2020

Gestione n. 9

## ALLEGATI

Allegato 1

## CONTRIBUTI A CARICO DEI DATORI DI LAVORO E DEGLI ISCRITTI

DESCRIZIONE	CONSUNTIVO 2020						CONSUNTIVO 2019	VARIAZIONI
	ACCERTATE NEL 2020	Risconto al 31.12.2019	Rateo al 31.12.2019	Rateo al 31.12.2020	Risconto al 31.12.2020	DATO ECONOMICO		
CONTRIBUTI TRATTAMENTO DI PENSIONE	66.962,19	0,00	0,00	0,00	0,00	66.962,19	3.641,12	63.321,07
CONTRIBUTI PER IL TRATTAMENTO DI FINE RAPPORTO	31.798,58	0,00	0,00	0,00	0,00	31.798,58	1.728,56	30.070,02
CONTRIBUTI	0,00	0,00	0,00	0,00	0,00	0,00	0,00	0,00
<b>TOTALE</b>	<b>98.760,77</b>	<b>0,00</b>	<b>0,00</b>	<b>0,00</b>	<b>0,00</b>	<b>98.760,77</b>	<b>5.369,68</b>	<b>93.391,09</b>

Gestione n. 9

2020

Allegato 2

## ENTRATE NON CLASSIFICABILI IN ALTRE VOCI

DESCRIZIONE	CONSUNTIVO 2020	CONSUNTIVO 2019	VARIAZIONI
ENTRATE DIVERSE	12.950,00	12.838,81	111,19
<b>TOTALE</b>	<b>12.950,00</b>	<b>12.838,81</b>	<b>111,19</b>

  
*Il Segretario*

2020

Gestione n. 9

Allegato 3

## SPESE PER PRESTAZIONI ISTITUZIONALI

DESCRIZIONE	CONSUNTIVO 2020				CONSUNTIVO 2019	VARIAZIONI
	IMPEGNATE NEL 2020	Rateo al 31.12.2019	Rateo al 31.12.2020	DATO ECONOMICO		
PENSIONI	120.252.049,00	0,00	60.931,00	120.312.980,00	125.503.602,77	-5.190.622,77
ONERI PRESTAZIONI CAPITALE	0,00	0,00	0,00	0,00	0,00	0,00
<b>TOTALE A CARICO DELLA GESTIONE (A)</b>	<b>120.252.049,00</b>	<b>0,00</b>	<b>60.931,00</b>	<b>120.312.980,00</b>	<b>125.503.602,77</b>	<b>-5.190.622,77</b>
<b>- QUOTE A CARICO DELLA PT:</b>						
ANF AI PENSIONATI	196.677,38	0,00	0,00	196.677,38	225.532,35	-28.854,97
<b>- QUOTE A CARICO DELLA GIAS:</b>						
IMPORTO AGGIUNTIVO - ART.70, C.7, L.388/2000	461,19	0,00	0,00	461,19	283,82	177,37
MAGG. PENSIONE EX COMBATTENTI, ART.6, L.140/85 E L.544/88	48.388,67	0,00	0,00	48.388,67	58.698,76	-10.310,09
MAGG. SOCIALE TRATT. MINIMO - ART. 38, LETT. A), L. 448/2001	781,00	0,00	0,00	781,00	604,85	176,15
MAGG. SOCIALI - ART. 1, L. 140/1985 E SUCC. PROROGHE	19.911,93	0,00	0,00	19.911,93	23.685,03	-3.773,10
MODIFICA PEREQUAZIONE AUTOMATICA - ART. 69, CO. 1, L. 388/2000	188.574,39	0,00	0,00	188.574,39	443.012,00	-254.437,61
ONERE PER L'APPLICAZIONE IN MISURA INTERA DELLA PEREQUAZIONE - ART. 5, CO. 6, L. 127/2007	167.671,00	0,00	0,00	167.671,00	167.671,00	0,00
QUOTA PARTE DELL'ASSEGNO PER IL NUCLEO FAMILIARE DI CUI ALL'ART.3, C. 3, LEGGE 550/1995 E SUCCESSIVE DISPOSIZIONI - PENSIONATI	109.244,81	0,00	0,00	109.244,81	115.107,92	-5.863,11
QUOTA PARTE DELLE PRESTAZIONI PENSIONISTICHE - L. 59/1991	1.078.615,00	0,00	0,00	1.078.615,00	1.112.175,00	-33.560,00
QUOTE DI PENSIONI AFFERENTI ALLA MAGGIORE ANZIANITÀ DI SERVIZIO ATTRIBUITA AL PERSONALE DIMISSIONARIO ISCRITTO AL FONDO DI PREVIDENZA DEGLI ADDETTI ALLE ABOLITE IMPOSTE DI CONSUMO - ART.23, D.P.R. N.649/1972	797.619,12	0,00	0,00	797.619,12	905.393,27	-107.774,15
RICONOSCIMENTO PEREQUAZIONE ART.1 D.L. 65/2015 (SENTENZA C.C. 70/2015)	568.501,13	0,00	0,00	568.501,13	602.833,18	-34.332,05
SOMMA AGGIUNTIVA - ART. 5, CO. 1-4, L. 127/2007	294.313,16	0,00	0,00	294.313,16	309.564,51	-15.251,35
<b>TOTALE A CARICO PT E GIAS (B)</b>	<b>3.470.758,78</b>	<b>0,00</b>	<b>0,00</b>	<b>3.470.758,78</b>	<b>3.964.581,69</b>	<b>-493.802,91</b>
<b>SPESE PER PRESTAZIONI ISTITUZIONALI (A+B)</b>	<b>123.722.807,78</b>	<b>0,00</b>	<b>60.931,00</b>	<b>123.783.738,78</b>	<b>129.468.164,46</b>	<b>-5.684.425,68</b>

Rendiconti Generali – Anno 2020

Gestione n. 9

2020

Allegato 4

## TRASFERIMENTI PASSIVI

DESCRIZIONE	CONSUNTIVO	2020		DATO ECONOMICO	CONSUNTIVO 2019	VARIAZIONI
	SOMME DA IMPEGNARE	Rateo al 31.12.2019	Rateo al 31.12.2020			
CONTRIBUZIONE A FAVORE DEGLI ENTI DI PATRONATO E DI ASSISTENZA SOCIALE	2.909,35	0,00	0	2.909,35	10,26	2.899,09
TRASFERIMENTO ALL'INA DEI CONTRIBUTI AFFERENTI L'ASSICURAZIONE MISTA SULLA VITA E LE CAPITALIZZAZIONI FINANZIARIE	3.949,18	0,00	0	3.949,18	214,68	3.734,50
TRASFERIMENTO ALLO STATO DI SOMME GIÀ DESTINATE A ONPI - ART. 12, COMMA 3 E 4, LEGGE N. 55/1958 ART. 1 DUODECIES, LEGGE N. 641/1978	4.385,96	0,00	0	4.385,96	15,46	4.370,50
<b>TOTALE</b>	<b>11.244,49</b>	<b>0</b>	<b>0</b>	<b>11.244,49</b>	<b>240,40</b>	<b>11.004,09</b>


 Il Segretario

Rendiconti Generali – Anno 2020



Rendiconto 2020

10. FONDO DI PREVIDENZA PER IL PERSONALE DI VOLO DIPENDENTE DA  
AZIENDE DI NAVIGAZIONE AEREA

*Il Segretario*



## RENDICONTO 2020

# 10. FONDO DI PREVIDENZA PER IL PERSONALE DI VOLO DIPENDENTE DA AZIENDE DI NAVIGAZIONE AEREA

### RELAZIONE DEL DIRETTORE GENERALE

- Sintesi della situazione economica e patrimoniale

### BILANCIO CONSUNTIVO

- Situazione patrimoniale al 31 dicembre 2020
- Conto economico

### ALLEGATI

- Contributi a carico dei datori di lavoro e degli iscritti
- Quote di partecipazione degli iscritti
- Spese per prestazioni istituzionali
- Trasferimenti passivi
- Trasferimenti dalla gestione degli interventi assistenziali e di sostegno alle gestioni previdenziali (GIAS)



Gestione n. 10

2020

## RELAZIONE DEL DIRETTORE GENERALE

Il rendiconto dell'anno 2020 della Gestione del Fondo di previdenza per il personale di volo dipendente da aziende di navigazione aerea, presenta un risultato di esercizio pari a 214,345 mln che, per effetto dell'assegnazione alle riserve legali obbligatorie, determina un disavanzo economico di 217,888 mln.

Per effetto di tale disavanzo economico il Fondo presenta un patrimonio netto negativo di 1.380,317 mln.

Una visione immediata dell'andamento della Gestione è fornita dal prospetto che segue in cui vengono riportate le risultanze sintetiche relative all'ultimo quinquennio.

Risultato di esercizio e situazione patrimoniale (in mln)

Anno	Risultato di esercizio	Situazione patrimoniale al 31 dicembre
2016	-146,987	-749,009*
2017	-194,073	-911,195*
2018	-161,535	-1.017,337*
2019	-156,04	-1.165,972*
2020	-214,345	-1.380,317*

\*importi al netto della riserva obbligatoria stabilita dalla legge

Si riportano in forma aggregata, nella sintesi economico patrimoniale che segue, i valori della Gestione riferiti al 2020, raffrontati con i corrispondenti dati per il 2019.

2020

Gestione n. 10

## FONDO DI PREVIDENZA PER IL PERSONALE DI VOLO DIPENDENTE DA AZIENDE DI NAVIGAZIONE AEREA

SINTESI DELLA SITUAZIONE ECONOMICA E PATRIMONIALE  
(dati in migliaia)

DENOMINAZIONE CONTO	CONSUNTIVO 2020	CONSUNTIVO 2019	VARIAZIONI
<b>AVANZO/DISAVANZO PATRIMONIALE NETTO ALL'INIZIO DELL'ESERCIZIO:</b>			
Ripiano delle anticipazioni di bilancio	42.155	42.155	0
Riserve Legali	673.255	665.285	7.970
Avanzo/Disavanzo	-1.881.382	-1.724.778	-156.604
<b>Totale</b>	<b>-1.165.972</b>	<b>-1.017.338</b>	<b>-148.634</b>
<b>VALORE DELLA PRODUZIONE</b>			
<b>PROVENTI E CORRISPETTIVI PER LA PRODUZIONE DELLE PRESTAZIONI E/O SERVIZI</b>			
Aliquote contributive a carico dei datori di lavoro e/o degli iscritti	114.887	169.625	-54.738
Poste correttive e compensative di entrate correnti per proventi e corrispettivi derivanti dalla vendita di beni e/o prestazione di servizi	-23	0	-23
Quote di partecipazione degli iscritti all'onere di specifiche gestioni	6.084	6.137	-53
<b>TOTALE PROVENTI E CORRISPETTIVI PER LA PRODUZIONE DELLE PRESTAZIONI E/O SERVIZI</b>	<b>120.948</b>	<b>175.762</b>	<b>-54.814</b>
<b>ALTRI RICAVI E PROVENTI</b>			
Altre Entrate	1.030	908	122
Trasferimenti da altre gestioni dell'I.N.P.S.	1.010	3.684	-2.674
Trasferimenti da GIAS	797	607	190
<b>TOTALE ALTRI RICAVI E PROVENTI</b>	<b>2.837</b>	<b>5.199</b>	<b>-2.362</b>
<b>TOTALE VALORE DELLA PRODUZIONE</b>	<b>123.785</b>	<b>180.961</b>	<b>-57.176</b>
<b>COSTO DELLA PRODUZIONE</b>			
<b>COSTI PER ACQUISTO MATERIE PRIME, SUSSIDIARIE, CONSUMO E MERCI</b>			
Onere per il trasferimento allo Stato dei risparmi di spesa conseguiti ai sensi dell'art. 1, comma 301, della legge 23 dicembre 2014, n. 190, che ha disposto la soppressione dell'art. 5, comma 1, ultimo periodo, della legge n. 323/2000 - art. 1, comma 305, della legge n. 190/2014	0	-1	1
Oneri prestazioni economiche e accessorie connessi alla prevenzione e cura invalidità	0	0	0
Poste correttive e compensative di spese correnti per prestazioni istituzionali	1.503	2.783	-1.280
Spese per prestazioni	-331.482	-324.813	-6.669
<b>TOTALE COSTI PER ACQUISTO MATERIE PRIME, SUSSIDIARIE, CONSUMO E MERCI</b>	<b>-329.979</b>	<b>-322.031</b>	<b>-7.948</b>
<b>AMMORTAMENTI E SVALUTAZIONI</b>	<b>0</b>	<b>-15.850</b>	<b>15.850</b>
<b>ONERI DIVERSI DI GESTIONE</b>			
Contributo di solidarietà - Art. 25 L. 41/1986	-727	-1.086	359
Oneri per il trasferimento allo Stato delle economie derivanti dalla riduzione degli stanziamenti relativi a spese di amministrazione	-489	-446	-43
Spese di amministrazione	-2.149	-1.960	-189
Spese non classificabili in altre voci	-13	-14	1
Trasferimenti passivi	-656	-676	20
Trasferimento dalle gestioni previdenziali delle riduzioni dei trattamenti pensionistici di importo elevato per accantonamento - art. 1, commi da 261 a 263 della Legge 30 dicembre 2018, n. 145	-3.504	-3.435	-69
Valori di copertura di periodi assicurativi	-2.164	-513	-1.651
<b>TOTALE ONERI DIVERSI DI GESTIONE</b>	<b>-9.702</b>	<b>-8.130</b>	<b>-1.572</b>
<b>TOTALE COSTO DELLA PRODUZIONE</b>	<b>-339.681</b>	<b>-346.011</b>	<b>6.330</b>

Rendiconti Generali – Anno 2020

4

Tomo II

266

Gestione n. 10

2020

DIFFERENZA TRA VALORI E COSTI DELLA PRODUZIONE (A) + (-B)	-215.898	-165.048	-50.850
<b>PROVENTI ED ONERI FINANZIARI</b>			
Interessi passivi ed altri oneri finanziari	-6	-4	-2
Altri redditi e proventi patrimoniali	0	12	-12
PROVENTI ED ONERI FINANZIARI	-6	8	-14
RETTIFICHE DI VALORE DI ATTIVITA' FINANZIARIE	0	0	0
PROVENTI ED ONERI STRAORDINARI	1.611	16.459	-14.848
RISULTATO D'ESERCIZIO PRIMA DELLE IMPOSTE	-214.293	-148.581	-65.711
IMPOSTE DELL'ESERCIZIO	-53	-53	0
<b>RISULTATO D'ESERCIZIO</b>	<b>-214.345</b>	<b>-148.634</b>	<b>-65.711</b>
AVANZO/DISAVANZO PATRIMONIALE NETTO AL TERMINE DELL'ESERCIZIO:			
Ripiano delle anticipazioni di bilancio	42.155	42.155	0
Riserve Legali	676.798	673.255	3.543
Avanzo/Disavanzo	-2.099.270	-1.881.382	-217.888
<b>Totale</b>	<b>-1.380.317</b>	<b>-1.165.972</b>	<b>-214.345</b>

\* Eventuali discordanze nelle somme algebriche sono dovute ad arrotondamenti all'unità di mgl.

Valore della produzione 123,785 mln

Il gettito contributivo esposto nell'allegato n.1 ammonta a 114,887 mln, con una diminuzione di 54,737 mln rispetto all'anno precedente.

Le quote di partecipazione degli iscritti all'onere di specifiche gestioni, evidenziate nell'allegato n.2, sono accertate in complessivi 6,084 mln.

Le entrate non classificabili in altre voci ammontano complessivamente a 1,030 mln.

I trasferimenti dalla Gestione degli interventi assistenziali e di sostegno alle gestioni previdenziali (GIAS), ovvero gli importi che lo Stato trasferisce ad integrazione di minori entrate per effetto di disposizioni legislative, sono determinati in 797 mgl.

I valori di copertura di periodi assicurativi trasferiti da altre gestioni dell'Inps, ammontano complessivamente a 1,010 mln, e risultano principalmente composti: per 691 mgl dalla contribuzione correlata proveniente dal Fondo di solidarietà del trasporto aereo, per 312 mgl da ricongiunzioni di periodi assicurativi.

Il Segretario



Tomo II

Rendiconti Generali – Anno 2020

267

5

2020

Gestione n. 10

Costo della produzione

-339,682 mln

La spesa per prestazioni ammonta complessivamente a 331,482 mln. L'onere risulta ascrivibile principalmente a rate di pensioni con un incremento di 6,669 mln rispetto all'anno precedente (allegato n. 3). L'indice di rivalutazione dei trattamenti pensionistici, fissato per l'anno 2020 nella misura dell'0,50%, è stato riconosciuto secondo i parametri di cui al decreto del 16 novembre 2020, emanato dal Ministero dell'Economia e delle Finanze, di concerto con il Ministero del lavoro e delle politiche sociali.

L'apporto complessivo dello Stato (GIAS) riferito ad oneri non previdenziali, risulta pari a 13,591 mln, con un decremento di 2,8 mln rispetto all'anno precedente, dovuto principalmente all'importo relativo ai lavoratori salvaguardati (art. 22, comma 1, D.L. 95/2012) per 11,112 mln a fronte di 12,898 mln del 2019.

Nella tabella che segue, si riportano, con riferimento agli ultimi cinque anni, i dati concernenti il numero degli iscritti, il numero delle pensioni in pagamento, il gettito contributivo e l'onere delle prestazioni, con i relativi rapporti.

Anno	Numero medio iscritti	Pensioni	Contributi	Prestazioni	Rapporto Iscritti Pensioni	Rapporto Contributi Prestazioni
2016	11.081	7.028	81	305	1,57	0,26
2017	11.576	7.027	100	310	1,65	0,32
2018	11.437	7.305	152	318	1,57	0,48
2019	12.163	7.379	170	325	1,65	0,52
2020	11.932	7.412	115	331	1,61	0,35

(1) Gli importi indicati sono al netto degli oneri pensionistici ritenuti di natura non previdenziale, posti a carico della Gestione degli interventi assistenziali e di sostegno alle gestioni previdenziali ai sensi dell'art. 37 della legge n. 88/1989.

Gestione n. 10

2020

Le poste correttive e compensative di spese correnti per prestazioni istituzionali, determinate in 1,503 mln, si riferiscono a recuperi di prestazioni effettuati nel corso dell'anno.

Gli oneri per il trasferimento allo Stato, quantificati in 489 mgl, rappresentano le economie prodotte dalla riduzione degli stanziamenti relativi alle spese di amministrazione della Gestione, determinati in attuazione delle norme di riduzione delle spese di funzionamento dell'Istituto.

Il contributo di solidarietà ex legge n. 41/1986 per 727 mgl.

Le spese di amministrazione, determinate in 2,149 mln, rappresentano la quota parte delle spese di amministrazione complessive dell'Istituto, attribuite alla Gestione in base ai criteri previsti dall'art.57 del Regolamento per l'amministrazione e la contabilità dell'INPS.

Nella tabella che segue si riportano, per grandi aggregati, i dati delle spese di amministrazione a carico della Gestione rispettivamente per gli anni 2020 e 2019.

#### Spese di amministrazione attribuite alla Gestione

Tipologia di spese	ANNO 2019	ANNO 2020
- Spese per il personale	989.429,51	974.085,44
- Servizi postali, bancari e di altri enti	44.336,59	39.893,96
- Spese postali e telefoniche	64.829,00	73.729,00
- Spese di gestione e conduzione immobili strumentali	135.932,00	137.744,00
- Accertamenti sanitari	0,00	0,00
- Spese legali	259.682,54	178.934,72
- Servizi e dispositivi informatici	540.092,00	674.720,00
- Servizi di riscossione dei contributi resi dagli Adr	82.991,00	36.391,00
- Altre spese	128.956,71	196.707,35
<i>Totale spese</i>	<b>2.246.249,35</b>	<b>2.312.205,47</b>
- Meno recuperi	101.018,00	120.514,00
- Meno residui insussistenti passivi	185.503,00	42.803,00
<i>Totale spese nette</i>	<b>1.959.728,35</b>	<b>2.148.888,35</b>



Il Segretario

Tomo II

Rendiconti Generali – Anno 2020

269

7

2020

Gestione n. 10

I trasferimenti passivi ammontano complessivamente a 656 mgl e si riferiscono, come evidenziato nell'allegato n. 4, alle somme da trasferire allo Stato 389 mgl e a contribuzioni da trasferire ad altri enti per 267 mgl.

I valori di copertura dei periodi assicurativi, pari a 2,164 mln, si riferiscono a trasferimenti ad altre gestioni dell'Istituto.

L'eccedenza del fondo per svalutazione crediti contributivi ammonta ad 1,837 mln e deriva dall'applicazione ai crediti contributivi delle percentuali di svalutazione stabilite con determinazione del Direttore Generale n. 29 del 23 marzo 2021.

per i crediti fino al 31 dicembre 2015, il 99,00%

per i crediti fino al 31 dicembre 2016, l'84,63%

per i crediti fino al 31 dicembre 2017, il 71,62%

per i crediti fino al 31 dicembre 2018, il 56,67%

per i crediti fino al 31 dicembre 2019, il 37,09%

per i crediti fino al 31 dicembre 2020, il 18,50%

L'eliminazione per irrecuperabilità o insussistenza dei crediti per contributi, sanzioni e prestazioni da recuperare, risulta pari a 699 mgl, rettificata dal prelievo dal Fondo di svalutazione crediti contributivi per 100 mgl.

Gli oneri tributari, pari a 52,713 mgl, si riferiscono agli oneri relativi all'imposta regionale sulle attività produttive e, in misura minore, alle ritenute erariali sui conti correnti postali.

Risultato di esercizio:

L'assegnazione alle riserve legali è stata determinata in 3,543 mln.

L'esercizio in esame si è chiuso con un disavanzo economico di 217,888 mln, rispetto 156,604 mln dell'esercizio precedente.

Gestione n. 10

2020

## STATO PATRIMONIALE

## Attivo

## Attivo circolante:

I crediti per aliquote contributive a carico dei datori di lavoro e/o degli iscritti, risultano pari a 90,409 mln, rettificati dal Fondo svalutazione crediti contributivi per 50,847 mln.

I crediti per poste correttive e compensative di spese correnti, per 17,579 mln.

## Ratei e risconti:

I ratei attivi sono stati accertati in 11,082 mln e si riferiscono alla quota dei contributi di competenza dell'anno 2020, che verranno riscossi nell'anno 2021.

## Passivo

## Patrimonio netto

Le riserve obbligatorie legali ammontano a 676,798 mln.

Il ripiano delle anticipazioni di bilancio, pari a di 42,155 mln, evidenzia la quota parte delle anticipazioni di bilancio concesse dallo Stato ai sensi dell'art. 35, comma 3, della legge 448/1998, attribuita alla gestione a titolo definitivo così come quantificata dalla Conferenza dei Servizi ai sensi dell'art.1 commi 178 e 179 della legge 27 dicembre 2017, n. 205.

Il disavanzo patrimoniale della Gestione al 31 dicembre 2020, passa da 1.165,972 mln a 1.380,317 mln.

## Debiti:

Il debito in conto corrente risulta pari a 1.438,467 mln, con un incremento di 200.448 mln rispetto all'inizio dell'anno.

2020

Gestione n. 10

**Ratei e risconti:**

I ratei passivi sono stati determinati in 453 mgI e si riferiscono alle prestazioni di competenza dell'esercizio 2020 che avranno la loro manifestazione finanziaria nell'anno 2021.

IL DIRETTORE CENTRALE  
BILANCI CONTABILITA' E SERVIZI FISCALI



IL DIRETTORE CENTRALE



Gestione n. 10

2020

## BILANCIO CONSUNTIVO

## FONDO DI PREVIDENZA PER IL PERSONALE DI VOLO DIPENDENTE DA AZIENDE DI NAVIGAZIONE AEREA

## SITUAZIONE PATRIMONIALE AL 31 DICEMBRE 2020

ATTIVO				
Codice Conto	Denominazione conto	Consistenza al 31/12/2020	Consistenza al 31/12/2019	Variazioni
<b>B</b>	<b>IMMOBILIZZAZIONI</b>			
II	Immobilizzazioni Materiali			
1	Terreni e fabbricati			
	Quota di partecipazione all'acquisizione di immobili strumentali adibiti ad uffici	31.142,98	30.119,23	1.023,75
	<b>TOTALE</b>	<b>31.142,98</b>	<b>30.119,23</b>	<b>1.023,75</b>
III	Immobilizzazioni Finanziarie			
4	Crediti finanziari diversi			
	Crediti diversi	9.123,98	9.123,98	0,00
	<b>TOTALE</b>	<b>9.123,98</b>	<b>9.123,98</b>	<b>0,00</b>
	<b>TOTALE IMMOBILIZZAZIONI</b>	<b>40.266,96</b>	<b>39.243,21</b>	<b>1.023,75</b>
<b>C</b>	<b>ATTIVO CIRCOLANTE</b>			
II	Residui attivi			
2	Crediti verso iscritti, soci e terzi			
	Crediti per aliquote contributive a carico dei datori di lavoro e/o degli iscritti	90.409.372,77	99.847.343,77	-9.437.971,00
	Crediti per poste correttive e compensative di spese correnti	17.578.578,50	19.534.400,06	-1.955.821,56
	Crediti verso iscritti soci e terzi per entrate non classificabili in altre voci	583.209,59	583.209,59	0,00
	Fondo svalutazione crediti contributivi	-50.847.408,89	-52.785.199,96	1.937.791,07
	<b>TOTALE</b>	<b>57.723.751,97</b>	<b>67.179.753,46</b>	<b>-9.456.001,49</b>
	<b>TOTALE ATTIVO CIRCOLANTE</b>	<b>57.723.751,97</b>	<b>67.179.753,46</b>	<b>-9.456.001,49</b>
<b>D</b>	<b>RATEI E RISCONTI</b>			
I	Ratei e Risconti			
1	Ratei attivi			
	Ratei attivi	11.081.783,00	14.604.314,00	-3.522.531,00
	<b>TOTALE</b>	<b>11.081.783,00</b>	<b>14.604.314,00</b>	<b>-3.522.531,00</b>
	<b>TOTALE RATEI E RISCONTI</b>	<b>11.081.783,00</b>	<b>14.604.314,00</b>	<b>-3.522.531,00</b>
	<b>TOTALE ATTIVO</b>	<b>68.845.801,93</b>	<b>81.823.310,67</b>	<b>-12.977.508,74</b>

Il Segretario

Tomo II

Rendiconti Generali – Anno 2020

273

11

2020

Gestione n. 10

## FONDO DI PREVIDENZA PER IL PERSONALE DI VOLO DIPENDENTE DA AZIENDE DI NAVIGAZIONE AEREA

## SITUAZIONE PATRIMONIALE AL 31 DICEMBRE 2020

PASSIVO				
Codice Conto	Denominazione conto	Consistenza al 31/12/2020	Consistenza al 31/12/2019	Variazioni
<b>A</b>	<b>PATRIMONIO NETTO</b>			
<b>II</b>	Riserve obbligatorie e derivanti da legge			
1	Riserve obbligatorie e derivanti da legge			
	Riserve obbligatorie	676.797.794,00	673.255.176,00	3.542.618,00
	<b>TOTALE</b>	<b>676.797.794,00</b>	<b>673.255.176,00</b>	<b>3.542.618,00</b>
<b>V</b>	Contributi per ripiano disavanzi			
1	Contributi per ripiano disavanzi			
	Ripiano delle anticipazioni di bilancio	42.155.065,29	42.155.065,29	0,00
	<b>TOTALE</b>	<b>42.155.065,29</b>	<b>42.155.065,29</b>	<b>0,00</b>
<b>VIII</b>	Avanzi (Disavanzi) economici portati a nuovo			
1	Avanzi (Disavanzi) economici portati a nuovo			
	Disavanzo economico esercizi precedenti	-1.881.381.801,96	-1.724.777.616,69	-156.604.185,27
	<b>TOTALE</b>	<b>-1.881.381.801,96</b>	<b>-1.724.777.616,69</b>	<b>-156.604.185,27</b>
<b>IX</b>	Avanzo (Disavanzo) economico d'esercizio			
1	Avanzo (Disavanzo) economico d'esercizio			
	Disavanzo economico d'esercizio	-217.887.927,71	-156.604.185,27	-61.283.742,44
	<b>TOTALE</b>	<b>-217.887.927,71</b>	<b>-156.604.185,27</b>	<b>-61.283.742,44</b>
	<b>TOTALE PATRIMONIO NETTO</b>	<b>-1.380.316.870,38</b>	<b>-1.165.971.560,67</b>	<b>-214.345.309,71</b>
<b>E</b>	<b>DEBITI</b>			
<b>I</b>	Debiti			
10	Debiti verso iscritti, soci e terzi per prestazioni dovute			
	Debiti per le spese per prestazioni istituzionali	7.794.238,24	7.117.002,10	677.236,14
11	Debiti verso lo Stato ed altri soggetti pubblici			
	Debiti per trasferimenti passivi allo Stato e ad altri soggetti pubblici	259.674,17	286.907,17	-27.233,00
12	Debiti diversi			
	Debiti diversi	268.576,48	268.527,96	48,52
	Debiti per oneri finanziari	1.920.716,72	1.920.716,72	0,00
	Rapporti di c/c tra le Gestioni e la Gestione per la produzione dei servizi	1.438.466.687,70	1.238.018.126,39	200.448.561,31
	<b>TOTALE</b>	<b>1.448.709.893,31</b>	<b>1.247.611.280,34</b>	<b>201.098.612,97</b>
	<b>TOTALE DEBITI</b>	<b>1.448.709.893,31</b>	<b>1.247.611.280,34</b>	<b>201.098.612,97</b>
<b>F</b>	<b>RATEI E RISCONTI</b>			
<b>I</b>	Ratei e Risconti			
1	Ratei passivi			
	Ratei passivi	452.779,00	183.591,00	269.188,00
	<b>TOTALE</b>	<b>452.779,00</b>	<b>183.591,00</b>	<b>269.188,00</b>
	<b>TOTALE RATEI E RISCONTI</b>	<b>452.779,00</b>	<b>183.591,00</b>	<b>269.188,00</b>
	<b>TOTALE PASSIVO</b>	<b>68.845.801,93</b>	<b>81.823.310,67</b>	<b>-12.977.508,74</b>

IL PRESIDENTE

PASQUALE TRIDICO

Gestione n. 10

2020

## FONDO DI PREVIDENZA PER IL PERSONALE DI VOLO DIPENDENTE DA AZIENDE DI NAVIGAZIONE AEREA

## CONTO ECONOMICO DELL'ANNO 2020

Codice Conto	Denominazione conto	Consuntivo 2020	Consuntivo 2019	Variazioni
<b>A</b>	<b>VALORE DELLA PRODUZIONE</b>			
A. 01	PROVENTI E CORRISPETTIVI PER LA PRODUZIONE DELLE PRESTAZIONI E/O SERVIZI			
	ENTRATE ACCERTATE NELL'ESERCIZIO			
	Aliquote contributive a carico dei datori di lavoro e/o degli iscritti	118.409.614,75	171.899.189,42	-53.489.574,67
	Poste correttive e compensative di entrate correnti per proventi e corrispettivi derivanti dalla vendita di beni e/o prestazione di servizi	-22.542,31	0,00	-22.542,31
	Quote di partecipazione degli iscritti all'onere di specifiche gestioni	6.083.842,03	6.136.782,77	-52.940,74
	RETTIFICA DELLE ENTRATE ACCERTATE NELL'ESERCIZIO CON I MOVIMENTI DEI RATEI E DEI RISCONTI			
	Contributi a carico dei datori di lavoro e/o degli iscritti (Ratei attivi finali)	11.081.783,00	14.604.314,00	-3.522.531,00
	Contributi a carico dei datori di lavoro e/o degli iscritti (Ratei attivi iniziali)	-14.604.314,00	-16.879.000,00	2.274.686,00
	<b>TOTALE PROVENTI E CORRISPETTIVI PER LA PRODUZIONE DELLE PRESTAZIONI E/O SERVIZI</b>	<b>120.948.383,47</b>	<b>175.761.286,19</b>	<b>-54.812.902,72</b>
A. 05	ALTRI RICAVI E PROVENTI			
	ENTRATE ACCERTATE NELL'ESERCIZIO			
	Entrate non classificabili in altre voci	1.030.300,14	908.341,57	121.958,57
	Recupero del contributo in conto interessi sui mutui concessi ai conduttori per l'acquisto degli immobili dell'Istituto (Investimenti unitari) ai sensi dell'art.6, comma 9, del D.LGS. n.104/1996	4.307,73	2.690,84	1.616,89
	Trasferimenti da GIAS	796.863,33	607.381,17	189.482,16
	Valori di copertura di periodi assicurativi	1.005.200,14	3.680.943,13	-2.675.742,99
	<b>TOTALE ALTRI RICAVI E PROVENTI</b>	<b>2.836.671,34</b>	<b>5.199.356,71</b>	<b>-2.362.685,37</b>
	<b>TOTALE VALORE DELLA PRODUZIONE</b>	<b>123.785.054,81</b>	<b>180.960.642,90</b>	<b>-57.175.588,09</b>
<b>B</b>	<b>COSTO DELLA PRODUZIONE</b>			
B. 06	COSTI PER ACQUISTO MATERIE PRIME, SUSSIDIARIE, CONSUMO E MERCI			
B. 06 A	PRESTAZIONI ISTITUZIONALI			
	SPESE IMPEGNATE NELL'ESERCIZIO			
	Onere per il trasferimento allo Stato dei risparmi di spesa conseguiti ai sensi dell'art. 1, comma 301, della legge 23 dicembre 2014, n. 190, che ha disposto la soppressione dell'art. 5, comma 1, ultimo periodo, della legge n. 323/2000 - art. 1, comma 305, della legge n. 190/2014	0,00	-644,00	644,00
	Oneri prestazioni economiche e accessorie connessi alla prevenzione e cura invalidità	-21,51	-140,00	118,49
	Poste correttive e compensative di spese correnti per prestazioni istituzionali	1.502.650,29	2.783.098,63	-1.280.448,34
	Spese per prestazioni	-331.212.901,19	-324.798.001,73	-6.414.899,46
	RETTIFICA DELLE SPESE IMPEGNATE NELL'ESERCIZIO CON I MOVIMENTI DEI RATEI, DEI RISCONTI E DELLE RIMANENZE			
	Spese per prestazioni istituzionali (Ratei passivi finali)	-452.779,00	-183.591,00	-269.188,00
	Spese per prestazioni istituzionali (Ratei passivi iniziali)	183.591,00	168.997,00	14.594,00

Il Segretario

Rendiconti Generali – Anno 2020

13

2020

Gestione n. 10

	<b>TOTALE COSTI PER ACQUISTO MATERIE PRIME, SUSSIDIARIE, CONSUMO E MERCI</b>	<b>-329.979.460,41</b>	<b>-322.030.281,10</b>	<b>-7.949.179,31</b>
B. 10	AMMORTAMENTI E SVALUTAZIONI			
B. 10 D	SVALUTAZIONE DEI CREDITI COMPRESI NELL'ATTIVO CIRCOLANTE			
	ASSEGNAZIONI A FONDI E ACCANTONAMENTI VARI			
	Svalutazione crediti contributivi	0,00	-15.849.783,10	15.849.783,10
	<b>TOTALE AMMORTAMENTI E SVALUTAZIONI</b>	<b>0,00</b>	<b>-15.849.783,10</b>	<b>15.849.783,10</b>
B. 14	ONERI DIVERSI DI GESTIONE			
	SPESE IMPEGNATE NELL'ESERCIZIO			
	Contributo di solidarietà - Art. 25 L. 41/1986	-727.297,00	-1.085.860,20	358.563,20
	Oneri per il trasferimento allo Stato delle economie derivanti dalla riduzione degli stanziamenti relativi a spese di amministrazione	-489.107,40	-445.662,91	-43.444,49
	Spese di amministrazione	-2.148.888,47	-1.959.728,35	-189.160,12
	Spese non classificabili in altre voci	-13.369,45	-13.752,66	383,21
	Trasferimenti passivi	-656.170,05	-675.529,53	19.359,48
	Trasferimento dalle gestioni previdenziali delle riduzioni dei trattamenti pensionistici di importo elevato per accantonamento - art. 1, commi da 261 a 263 della Legge 30 dicembre 2018, n. 145	-3.503.942,10	-3.435.479,48	-68.462,62
	Valori di copertura di periodi assicurativi	-2.164.388,29	-513.083,29	-1.651.305,00
	<b>TOTALE ONERI DIVERSI DI GESTIONE</b>	<b>-9.703.162,76</b>	<b>-8.129.096,42</b>	<b>-1.574.066,34</b>
	<b>TOTALE COSTO DELLA PRODUZIONE</b>	<b>-339.682.623,17</b>	<b>-346.009.160,62</b>	<b>6.326.537,45</b>
	<b>DIFFERENZA TRA VALORI E COSTI DELLA PRODUZIONE (A) + (-B)</b>	<b>-215.897.568,36</b>	<b>-165.048.517,72</b>	<b>-50.849.050,64</b>
<b>C</b>	<b>PROVENTI E ONERI FINANZIARI</b>			
C. 16	ALTRI PROVENTI FINANZIARI			
	ENTRATE ACCERTATE NELL'ESERCIZIO			
	Redditi e proventi patrimoniali	0,00	11.998,54	-11.998,54
	<b>TOTALE ALTRI PROVENTI FINANZIARI</b>	<b>0,00</b>	<b>11.998,54</b>	<b>-11.998,54</b>
C. 17	INTERESSI PASSIVI ED ALTRI ONERI FINANZIARI			
	SPESE IMPEGNATE NELL'ESERCIZIO			
	Oneri finanziari	-6.245,77	-4.037,13	-2.208,64
	<b>TOTALE INTERESSI PASSIVI ED ALTRI ONERI FINANZIARI</b>	<b>-6.245,77</b>	<b>-4.037,13</b>	<b>-2.208,64</b>
	<b>TOTALE PROVENTI E ONERI FINANZIARI</b>	<b>-6.245,77</b>	<b>7.961,41</b>	<b>-14.207,18</b>
<b>E</b>	<b>PROVENTI E ONERI STRAORDINARI</b>			
E. 20	PROVENTI STRAORDINARI			
	PROVENTI STRAORDINARI DELL'ESERCIZIO			
	Eccedenza del Fondo ammortamento immobili	35.105,68	775.087,25	-739.981,57
	Eccedenza del fondo svalutazione crediti contributivi	1.837.752,74	0,00	1.837.752,74
	Plusvalore immobili	337.533,15	15.793.404,75	-15.455.871,60
	<b>TOTALE PROVENTI STRAORDINARI</b>	<b>2.210.391,57</b>	<b>16.568.492,00</b>	<b>-14.358.100,43</b>
E. 23	SOPRAVVENIENZE PASSIVE ED INSUSSISTENZE DELL'ATTIVO DERIVANTI DALLA GESTIONE DEI RESIDUI			
	SOPRAVVENIENZE PASSIVE ED INSUSSISTENZE DELL'ATTIVO DERIVANTI DALLA GESTIONE DEI RESIDUI			
	Eliminazione residui attivi	-699.212,87	-170.622,20	-528.590,67
	Prelievo dal Fondo svalutazione crediti contributivi	100.038,33	61.264,63	38.773,70
	<b>TOTALE SOPRAVVENIENZE PASSIVE ED INSUSSISTENZE DELL'ATTIVO DERIVANTI DALLA GESTIONE DEI RESIDUI</b>	<b>-599.174,54</b>	<b>-109.357,57</b>	<b>-489.816,97</b>
	<b>TOTALE PROVENTI E ONERI STRAORDINARI</b>	<b>1.611.217,03</b>	<b>16.459.134,43</b>	<b>-14.847.917,40</b>
	<b>RISULTATO PRIMA DELLE IMPOSTE (A) + (-B) + (-C) + (-D) + (E)</b>	<b>-214.292.597,1</b>	<b>-148.581.421,88</b>	<b>-65.711.175,22</b>
<b>F</b>	<b>IMPOSTE DELL'ESERCIZIO</b>			

Rendiconti Generali – Anno 2020

Gestione n. 10

2020

F. 01	IMPOSTE DELL'ESERCIZIO			
	SPESE IMPEGNATE NELL'ESERCIZIO			
	Imposte su operazioni commerciali ed altri oneri tributari	-52.712,61	-52.795,39	82,78
	<b>TOTALE IMPOSTE DELL'ESERCIZIO</b>	<b>-52.712,61</b>	<b>-52.795,39</b>	<b>82,78</b>
	<b>TOTALE IMPOSTE DELL'ESERCIZIO</b>	<b>-52.712,61</b>	<b>-52.795,39</b>	<b>82,78</b>
<b>G</b>	<b>RISULTATO D'ESERCIZIO</b>	<b>-214.345.309,71</b>	<b>-148.634.217,27</b>	<b>-65.711.092,44</b>
G. 01	ASSEGNAZIONI E PRELIEVI DA RISERVE LEGALI E ALTRE RISERVE			
	ASSEGNAZIONI E PRELIEVI DA RISERVE LEGALI E ALTRE RISERVE			
	Assegnazione alle riserve legali	-3.542.618,00	-7.969.968,00	4.427.350,00
	<b>TOTALE ASSEGNAZIONI E PRELIEVI DA RISERVE LEGALI E ALTRE RISERVE</b>	<b>-3.542.618,00</b>	<b>-7.969.968,00</b>	<b>4.427.350,00</b>
	<b>AVANZO ECONOMICO / DISAVANZO ECONOMICO</b>	<b>-217.887.927,71</b>	<b>-156.604.185,27</b>	<b>-61.283.742,44</b>

Il Segretario

Tomo II

Rendiconti Generali – Anno 2020

277

15

2020

Gestione n. 10

## ALLEGATI

## Fondo Volo

Allegato 1

## CONTRIBUTI A CARICO DEI DATORI DI LAVORO E DEGLI ISCRITTI

DESCRIZIONE	CONSUNTIVO 2020						CONSUNTIVO 2019	VARIAZIONI
	ACCERTATE NEL 2020	Risconto al 31.12.2019	Rateo al 31.12.2019	Rateo al 31.12.2020	Risconto al 31.12.2020	DATO ECONOMICO		
CONTRIBUTI ORDINARI	117.275.617,84	0,00	14.604.314,00	11.081.783,00	0,00	113.753.086,84	168.269.753,91	-54.516.667,07
CONTRIBUTO DI SOLIDARIETÀ DI CUI ALL'ART. 9BIS, L. 166/1991, SU SOMME DESTINATE A PREVIDENZA COMPLEMENTAR E DOVUTO DALLE AZIENDE TENUTE ALLA DENUNCIA E AL VERSAMENTO CON IL SISTEMA DI CUI AL DM 5/2/69	736.497,66	0,00	0,00	0,00	0,00	736.497,66	871.916,92	-135.419,26
CONTRIBUTO DI SOLIDARIETÀ DI CUI ALL'ART. 9BIS, L. 166/1991, SU SOMME DESTINATE A FINALITÀ DIVERSE DOVUTO DALLE AZIENDE TENUTE ALLA DENUNCIA E AL VERSAMENTO CON IL SISTEMA DI CUI AL DM 5/2/69	369.987,97	0,00	0,00	0,00	0,00	369.987,97	434.675,89	-64.687,92
CONTRIBUTI PER IL PERSONALE DI VOLO DIPENDENTE DA AZIENDE DI NAVIGAZIONE AEREA	27.511,28	0,00	0,00	0,00	0,00	27.511,28	48.156,70	-20.645,42
<b>TOTALE</b>	<b>118.409.614,75</b>	<b>0,00</b>	<b>14.604.314,00</b>	<b>11.081.783,00</b>	<b>0,00</b>	<b>114.887.083,75</b>	<b>169.624.603,42</b>	<b>-54.737.419,67</b>

Gestione n. 10

2020

Allegato 2

## QUOTE DI PARTECIPAZIONE DEGLI ISCRITTI

DESCRIZIONE	CONSUNTIVO			Dato Economico	CONSUNTIVO	VARIAZIONI
	Somme da Impegnare	Rateo al 31.12.2019	Rateo al 31.12.2020			
CONTRIBUTI DI SOLIDARIETÀ A CARICO DEI PENSIONATI DELLE GESTIONI	40,68	0,00	0,00	40,68	1.564,97	-1.524,29
CONTRIBUTI DI SOLIDARIETÀ (L.214 ART.24 C. 21 - ATTIVI)	316,30	0,00	0,00	316,30	1.214,71	-898,41
CONTRIBUTI DI SOLIDARIETÀ (L.214 ART.24 C. 21 - PENSIONI)	11.884,22	0,00	0,00	11.884,22	17.002,93	-5.118,71
CONTRIBUTI PER LA PROSECUZIONE VOLONTARIA	713.143,70	0,00	0,00	713.143,70	712.982,25	161,45
PROVENTI DIVIETO DI CUMULO TRA PENSIONE E REDDITI DA LAVORO	197.317,62	0,00	0,00	197.317,62	210.633,40	-13.315,78
RIDUZIONE DEI TRATTAMENTI PREVIDENZIALI AI SENSI DELL'ART. 1 COMMA 261 DELLA LEGGE 145/2018	3.503.942,10	0,00	0,00	3.503.942,10	3.435.479,48	68.462,62
VALORI DI RISCATTO AI SENSI DEGLI ARTT. 3, 7 E 16 DELLA LEGGE N.484/1973 E DELL'ART.12 DELLA LEGGE N.480/1988	84.777,76	0,00	0,00	84.777,76	81.098,92	3.678,84
VALORI DI RISCATTO PER AL COPERTURA DI PERIODI ASSICURATIVI DI CUI ALL'ART.2 DELLA LEGGE N.29/1979	1.572.419,65	0,00	0,00	1.572.419,65	1.676.806,11	-104.386,46
<b>TOTALE</b>	<b>6.083.842,03</b>	<b>0,00</b>	<b>0,00</b>	<b>6.083.842,03</b>	<b>6.136.782,77</b>	<b>-52.940,74</b>

Il Segretario

Tomo II

Rendiconti Generali – Anno 2020

279

17

2020

Gestione n. 10

## Fondo Volo

Allegato 3

## SPESE PER PRESTAZIONI ISTITUZIONALI

DESCRIZIONE	CONSUNTIVO 2020				CONSUNTIVO 2019	VARIAZIONI
	IMPEGNATE NEL 2020	Rateo al 31.12.2019	Rateo al 31.12.2020	DATO ECONOMICO		
RATE DI PENSIONE	331.212.901,19	183.591,00	452.779,00	331.482.089,19	324.812.595,73	6.669.493,46
LIQUIDAZIONI IN CAPITALE	0,00	0,00	0,00	0,00	0,00	0,00
<b>TOTALE A CARICO DELLA GESTIONE (A)</b>	<b>331.212.901,19</b>	<b>183.591,00</b>	<b>452.779,00</b>	<b>331.482.089,19</b>	<b>324.812.595,73</b>	<b>6.669.493,46</b>
<b>- QUOTE A CARICO DELLA GIAS:</b>						
IMPORTO AGGIUNTIVO - ART. 70, C. 7, L. 388/2000	971,66	0,00	0,00	971,66	597,96	373,70
MAGG. PENSIONE EX COMBATTENTI, ART. 6, L. 140/85 E L. 544/88	17.164,59	0,00	0,00	17.164,59	17.121,77	42,82
MODIFICA PEREQUAZIONE AUTOMATICA - ART. 69, CO. 1, L. 388/2000	647.140,41	0,00	0,00	647.140,41	1.520.307,00	-873.166,59
ONERE PER CUMULO PERIODI ASSICURATIVI A FINI PENSIONISTICHE - ART. 1, CO. 239 E SS., L. 229/2012	76.700,00	0,00	0,00	76.700,00	82.200,00	-5.500,00
ONERE PER L'APPLICAZIONE IN MISURA INTERA DELLA PEREQUAZIONE - ART. 5, CO. 6, L. 127/2007	406.243,00	0,00	0,00	406.243,00	406.243,00	0,00
PENSIONAMENTO ANTICIPATO EX ART. 15 D.L. N. 4/2019	106.486,87	0,00	0,00	106.486,87	59.892,71	46.594,16
RICONOSCIMENTO PEREQUAZIONE ART. 1 D.L. 65/2015 (SENTENZA C.C. 70/2015)	283.993,79	0,00	0,00	283.993,79	296.883,00	-12.889,21
SALVAGUARDATI - ART. 1, CO. 283-270, L. 208/2015 (SETTIMA SALVAGUARDIA)	454.879,12	0,00	0,00	454.879,12	658.378,83	-203.499,71
SALVAGUARDATI - ART. 22, CO. 1, D.L. 95/2012, CONV. CON L. 135/2012 (SECONDA SALVAGUARDIA)	11.112.240,70	0,00	0,00	11.112.240,70	12.897.543,65	-1.785.302,95
SALVAGUARDATI - L. 232/2016 (OTTAVA SALVAGUARDIA)	475.716,37	0,00	0,00	475.716,37	389.730,96	85.985,41
SOMMA AGGIUNTIVA - ART. 5, CO. 1-4, L. 127/2007	9.149,63	0,00	0,00	9.149,63	12.549,00	-3.399,37
<b>TOTALE A CARICO GIAS (B)</b>	<b>13.590.686,14</b>	<b>0,00</b>	<b>0,00</b>	<b>13.590.686,14</b>	<b>16.341.447,88</b>	<b>-2.750.761,74</b>
<b>SPESE PER PRESTAZIONI ISTITUZIONALI (A+B)</b>	<b>344.803.587,33</b>	<b>183.591,00</b>	<b>452.779,00</b>	<b>345.072.775,33</b>	<b>341.154.043,61</b>	<b>3.918.731,72</b>



Gestione n. 10

2020

Fondo Volo

Allegato 4

## TRASFERIMENTI PASSIVI

DESCRIZIONE	CONSUNTIVO 2020	CONSUNTIVO 2019	VARIAZIONI
CONTRIBUZIONE A FAVORE DEGLI ENTI DI PATRONATO E DI ASSISTENZA SOCIALE	258.197,62	266.084,81	-7.887,19
TRASFERIMENTI PER FINANZIAMENTO DELLA COMMISSIONE DI VIGILANZA SUI FONDI PENSIONE AI SENSI DELL'ART. 59, C. 39, LEGGE N. 449/1997	8.729,79	8.311,84	417,95
TRASFERIMENTO ALLO STATO DI SOMME GIÀ DESTINATE A ONPI - ART. 12, COMMA 3 E 4, LEGGE N. 55/1958 ART. 1 DUODECIES, LEGGE N. 641/1978	389.242,64	401.132,88	-11.890,24
<b>TOTALE</b>	<b>656.170,05</b>	<b>675.529,53</b>	<b>-19.359,48</b>

Il Segretario

Tomo II

Rendiconti Generali – Anno 2020

281

19

2020

Gestione n. 10

Fondo Volo

Allegato 5

**TRASFERIMENTI DALLA GESTIONE PER GLI INTERVENTI ASSISTENZIALI E DI SOSTEGNO ALLE GESTIONI PREVIDENZIALI**

DESCRIZIONE	CONSUNTIVO 2020	CONSUNTIVO 2019	VARIAZIONI
ONERE A CARICO GIAS A COPERTURA MINORI ENTRATE CONTRIBUTIVE	290.000,00	290.000,00	0,00
COPERTURA DEL MANCATO GETTITO CONTRIBUTIVO PER PRESTAZIONI PENSIONISTICHE DERIVANTI DALLE AGEVOLAZIONI A FAVORE DEI SETTORI O CATEGORIE PRODUTTIVE, AI SENSI DELL'ART. 37, COMMA 3, LETT. D), DELLA LEGGE N.88/1989	34.364,75	17.147,34	17.217,41
TRASFERIMENTO DALLA GESTIONE DEGLI INTERVENTI ASSISTENZIALI E DI SOSTEGNO ALLE GESTIONI PREVIDENZIALI PER LA COPERTURA DELLE MINORI ENTRATE DERIVANTI DALLA RIDUZIONE DELLA RETRIBUZIONE IMPONIBILE AI FINI CONTRIBUTIVI (ART. 13 C. 20 D.L. 145/2013)	472.498,58	300.233,83	172.264,75
<b>TOTALE</b>	<b>796.863,33</b>	<b>607.381,17</b>	<b>189.482,16</b>



## A vertical blue bar is positioned on the right side of the page. The word 'Rendiconto' is written vertically in white, sans-serif font along the left edge of the bar. The year '2020' is written horizontally in white, sans-serif font at the top of the bar.

11. GESTIONE SPECIALE PER I TRATTAMENTI PENSIONISTICI GIÀ EROGATI DAL  
SOPPRESSO FONDO PREVIDENZIALE ED ASSISTENZIALE DEGLI SPEDIZIONIERI  
DOGANALI – ART. 3, COMMA 2, LEGGE 16/7/1997, N. 230

  
Il Segretario



## RENDICONTO 2020

# 11. GESTIONE SPECIALE PER I TRATTAMENTI PENSIONISTICI GIÀ EROGATI DAL SOPPRESSO FONDO PREVIDENZIALE ED ASSISTENZIALE DEGLI SPEDIZIONIERI DOGANALI – ART. 3, COMMA 2, LEGGE 16/7/1997, N. 230

### RELAZIONE DEL DIRETTORE GENERALE

- Sintesi della situazione economica e patrimoniale

### BILANCIO CONSUNTIVO

- Situazione patrimoniale al 31 dicembre 2020
- Conto economico

### ALLEGATI

- Spese per prestazioni istituzionali

2020

## RELAZIONE DEL DIRETTORE GENERALE

Com'è noto la Legge 230/1997 ha disposto, a decorrere dal 1° gennaio 1998, la soppressione del Fondo previdenziale e assistenziale degli spedizionieri doganali, istituito con Legge 1612/1960 e ha previsto, in sintesi, che:

- con effetto dalla stessa data, è confermata l'iscrizione all'assicurazione generale obbligatoria per l'invalidità, la vecchiaia ed i superstiti, degli spedizionieri doganali assunti con contratto di lavoro subordinato;
- a decorrere dal 1° gennaio 1998, i trattamenti pensionistici ordinari, di invalidità e ai superstiti a carico del soppresso Fondo sono erogati dall'INPS;
- per il pagamento delle pensioni in essere, per l'erogazione delle quote aggiuntive e dell'indennità di buonuscita è stata istituita, presso l'INPS, un'apposita gestione speciale ad esaurimento alla quale sono affluite le attività e le passività risultanti dal rendiconto del soppresso Fondo al 1° gennaio 1998;
- gli eventuali squilibri gestionali della gestione speciale sono a carico dello Stato e sono rimborsati sulla base del rendiconto annuale;

Come già precisato nelle relazioni a precedenti bilanci per quanto concerne le attività, le passività e le altre somme imputate a qualsiasi titolo a credito o a debito del soppresso Fondo, le relative consistenze sono state recepite al 1° gennaio 1998 sulla base del bilancio consuntivo per l'esercizio 1997, approvato dal Consiglio di Amministrazione del Fondo in data 15 maggio 1998.

Il rendiconto dell'anno 2020 della Gestione speciale per i trattamenti pensionistici già erogati dal soppresso Fondo previdenziale ed assistenziale degli spedizionieri doganali, redatto secondo gli schemi previsti dal D.P.R. 97/2003, presenta la consueta situazione di pareggio fra poste positive e negative.

I valori riassuntivi della gestione per l'anno 2020, raffrontati con quelli relativi al 2019, sono ripilogati nel prospetto riportante la sintesi della situazione economico-patrimoniale.

Il Segretario

Rendiconti Generali – Anno 2020

2020

Gestione n. 11

**GESTIONE SPECIALE PER I TRATTAMENTI PENSIONISTICI GIÀ EROGATI DAL SOPPRESSO FONDO  
PREVIDENZIALE ED ASSISTENZIALE DEGLI SPEDIZIONERI DOGANALI - ART. 3, COMMA 2, LEGGE 16/7/1997,  
N. 230**

**SINTESI DELLA SITUAZIONE ECONOMICA E PATRIMONIALE**  
(dati in migliaia)

DENOMINAZIONE CONTO	CONSUNTIVO 2020	CONSUNTIVO 2019	VARIAZIONI
<b>AVANZO/DISAVANZO PATRIMONIALE NETTO ALL'INIZIO DELL'ESERCIZIO:</b>			
Riserve Legali	0	0	0
Avanzo/Disavanzo	13.382	13.382	0
<b>Totale</b>	<b>13.382</b>	<b>13.382</b>	<b>0</b>
<b>VALORE DELLA PRODUZIONE</b>			
<b>ALTRI RICAVI E PROVENTI</b>			
Trasferimenti da GIAS	24.047	25.953	-1.906
<b>TOTALE ALTRI RICAVI E PROVENTI</b>	<b>24.047</b>	<b>25.953</b>	<b>1.906</b>
<b>TOTALE VALORE DELLA PRODUZIONE</b>	<b>24.047</b>	<b>25.953</b>	<b>-1.906</b>
<b>COSTO DELLA PRODUZIONE</b>			
<b>COSTI PER ACQUISTO MATERIE PRIME, SUSSIDIARIE, CONSUMO E MERCI</b>			
Poste correttive e compensative di spese correnti per prestazioni istituzionali	355	119	236
Spese per prestazioni	-24.944	-25.942	998
<b>TOTALE COSTI PER ACQUISTO MATERIE PRIME, SUSSIDIARIE, CONSUMO E MERCI</b>	<b>-24.589</b>	<b>-25.823</b>	<b>1.234</b>
<b>ONERI DIVERSI DI GESTIONE</b>			
Oneri per il trasferimento allo Stato delle economie derivanti dalla riduzione degli stanziamenti relativi a spese di amministrazione	-33	-30	-3
Poste correttive e compensative di altre spese correnti	0	0	0
Spese di amministrazione	-150	-144	-6
<b>TOTALE ONERI DIVERSI DI GESTIONE</b>	<b>-183</b>	<b>-174</b>	<b>-9</b>
<b>TOTALE COSTO DELLA PRODUZIONE</b>	<b>-24.772</b>	<b>-25.997</b>	<b>1.225</b>
<b>DIFFERENZA TRA VALORI E COSTI DELLA PRODUZIONE (A) + (-B)</b>	<b>-725</b>	<b>-44</b>	<b>-681</b>
<b>PROVENTI ED ONERI FINANZIARI</b>			
Interessi passivi ed altri oneri finanziari	-607	0	-607
Altri redditi e proventi patrimoniali	0	51	-51
<b>PROVENTI ED ONERI FINANZIARI</b>	<b>-607</b>	<b>51</b>	<b>-658</b>
<b>RETTIFICHE DI VALORE DI ATTIVITA' FINANZIARIE</b>	<b>0</b>	<b>0</b>	<b>0</b>
<b>PROVENTI ED ONERI STRAORDINARI</b>	<b>1.337</b>	<b>0</b>	<b>1.337</b>
<b>RISULTATO D'ESERCIZIO PRIMA DELLE IMPOSTE</b>	<b>5</b>	<b>7</b>	<b>-1</b>
<b>IMPOSTE DELL'ESERCIZIO</b>	<b>-6</b>	<b>-6</b>	<b>0</b>
<b>RISULTATO D'ESERCIZIO</b>	<b>0</b>	<b>0</b>	<b>0</b>
<b>AVANZO/DISAVANZO PATRIMONIALE NETTO AL TERMINE DELL'ESERCIZIO:</b>			
Riserve Legali	0	0	0
Avanzo/Disavanzo	13.382	13.382	0
<b>Totale</b>	<b>13.382</b>	<b>13.382</b>	<b>0</b>

2020

VALORE DELLA PRODUZIONE 24,047 mln

**Altri ricavi e proventi**

Tale voce comprende essenzialmente il Trasferimento dalla Gestione degli interventi assistenziali e di sostegno alle gestioni previdenziali (GIAS), pari a 24,047 mln, che rappresenta il disavanzo di esercizio del Fondo rilevato nell'esercizio 2020 e coperto dal trasferimento dalla GIAS, in applicazione dell'art. 3, co. 3, L. 230/97, che pone a carico dello Stato l'onere relativo allo squilibrio gestionale.

Nel 2019 il trasferimento a carico dello Stato è stato di 25,953 mln.

COSTO DELLA PRODUZIONE - 24,772 mln

**Prestazioni istituzionali**

Le spese per prestazioni istituzionali a carico della gestione (Allegato 1), ammontano complessivamente a 24,944 mln.

Le rate di pensione nette a carico della gestione sono pari a 24,747 mln e le indennità di buonuscita a 197 mgl, mentre le somme aggiuntive a carico dello Stato sono pari a 59 mgl.

Nel prospetto che segue sono riportati, separatamente per categoria, il numero e l'importo delle pensioni vigenti negli anni 2019 e 2020.

C A T E G O R I A	NUMERO	IMPORTO ANNUO	IMPORTO MEDIO
Vecchiaia	1.469	17.174.644	11.691
2019 Invalidità	22	281.657	12.803
Superstiti	949	7.770.799	8.188
	2.440	25.227.100	10.339
Vecchiaia	1.392	16.141.212	11.596
2020 Invalidità	22	282.656	12.848
Superstiti	937	7.667.924	8.183
	2.351	24.091.792	10.247

A rettifica della suindicata voce sono state rilevate Poste correttive e compensative di spese correnti per 355 mgl, che riguardano i recuperi di prestazioni effettuati nei confronti dei pensionati.

**Oneri diversi di gestione**

Attengono essenzialmente alle Spese di amministrazione, che ammontano a 150 mgl (segue tabella di dettaglio), e derivano dalla ripartizione delle spese di amministrazione complessivamente sostenute dall'Istituto per l'esercizio 2020 ed attribuite alle gestioni amministrate in base ai criteri

*Il Segretario*

Rendiconti Generali – Anno 2020

2020

Gestione n. 11

stabiliti dall'art. 57 del Regolamento di amministrazione e contabilità; gli Oneri per il trasferimento allo Stato, quantificati in 33 mgl, rappresentano le economie prodotte dalla riduzione degli stanziamenti relativi alle spese di amministrazione della Gestione, determinati in attuazione delle norme di riduzione delle spese di funzionamento dell'Istituto.

(in unità di euro)

Aggregati	2 0 2 0	2 0 1 9
SPESE PER IL PERSONALE	114.180	115.387
SERVIZI POSTALI, BANCARI E ALTRI ENTI	3.577	4.266
SPESE POSTALI E TELEFONICHE	5.018	4.452
SPESE DI GESTIONE E CONDUZIONE DI IMMOBILI STRUMENTALI	9.374	9.335
ACCERTAMENTI SANITARI	0	0
SPESE LEGALI	0	1.576
SERVIZI E DISPOSITIVI INFORMATICI	10.777	8.869
ALTRE SPESE	12.985	8.394
TOTALE	155.911	152.279
MENO RECUPERI	5.115	4.901
MENO RESIDUI PASSIVI INSUSSISTENTI	838	3.239
TOTALE NETTO	149.958	144.139



2020

**IMPOSTE DELL'ESERCIZIO**

Le imposte dell'esercizio sono risultate pari a 6 mgl ed attengono essenzialmente all'imposta regionale sulle attività produttive (IRAP).

**RISULTATO DI ESERCIZIO**

Per l'anno 2020 il disavanzo di esercizio, inteso come squilibrio gestionale da porre a carico dello Stato, ai sensi dell'art.3, co. 3, L. 230/97, è risultato pari a 24,047 mln e ha trovato copertura nell'importo iscritto nel Valore della produzione – Altri ricavi e proventi sotto la voce "Trasferimento dalla Gestione degli interventi assistenziali e di sostegno alle gestioni previdenziali".

\*\*\*\*\*

  
Il Segretario

Tomo II

Rendiconti Generali – Anno 2020

289

7

2020

Gestione n. 11

STATO PATRIMONIALE

STATO PATRIMONIALE

ATTIVO

In relazione alle principali voci che costituiscono la consistenza patrimoniale, si ritiene opportuno evidenziare nell'attivo tra i "terreni e fabbricati", gli immobili da reddito (9,226 mln) il cui valore è rettificato dal fondo ammortamento immobili (7,569 mln); si riscontrano inoltre fondi immobiliari per 3.497 mln e "crediti verso iscritti, soci e terzi" per contributi insoluti, sanzioni e prestazioni da recuperare, per complessivi 741 mgl.

PASSIVO

Nell'ambito del passivo, si rilevano residui per un ammontare complessivo di 617 mgl, relativi a debiti per prestazioni istituzionali, debiti verso lo Stato ed altri soggetti pubblici e debiti diversi. Il "Patrimonio netto" al 31/12/2020, resta confermato in 13,382 mln, tenuto conto che il disavanzo di esercizio trova integrale copertura nel trasferimento dalla GIAS.

IL DIRETTORE CENTRALE  
BILANCI, CONTABILITA' E SERVIZI FISCALI

IL DIRETTORE CENTRALE

2020

## BILANCIO CONSUNTIVO

GESTIONE SPECIALE PER I TRATTAMENTI PENSIONISTICI GIÀ EROGATI DAL SOPPRESSO FONDO  
PREVIDENZIALE ED ASSISTENZIALE DEGLI SPEDIZIONERI DOGANALI - ART. 3, COMMA 2, LEGGE 16/7/1997,  
N. 230

SITUAZIONE PATRIMONIALE AL 31 DICEMBRE 2020

ATTIVO				
Codice Conto	Denominazione conto	Consistenza al 31/12/2020	Consistenza al 31/12/2019	Variazioni
<b>B</b>	<b>IMMOBILIZZAZIONI</b>			
II	Immobilizzazioni Materiali			
1	Terreni e fabbricati			
	Fondo ammortamento immobili	-7.568.885,54	-7.932.851,35	363.965,81
	Immobili da reddito	9.225.928,93	9.910.051,27	-684.122,34
	Quota di partecipazione all'acquisizione di immobili strumentali adibiti ad uffici	2.173,28	2.215,29	-42,01
	<b>TOTALE</b>	<b>1.659.216,67</b>	<b>1.979.415,21</b>	<b>-320.198,54</b>
III	Immobilizzazioni Finanziarie			
3	Altri titoli			
	Fondi immobiliari	3.496.672,69	2.240.240,08	1.256.432,61
	<b>TOTALE</b>	<b>3.496.672,69</b>	<b>2.240.240,08</b>	<b>1.256.432,61</b>
	<b>TOTALE IMMOBILIZZAZIONI</b>	<b>5.155.889,36</b>	<b>4.219.655,29</b>	<b>936.234,07</b>
<b>C</b>	<b>ATTIVO CIRCOLANTE</b>			
II	Residui attivi			
2	Crediti verso iscritti, soci e terzi			
	Crediti per aliquote contributive a carico dei datori di lavoro e/o degli iscritti	529.644,33	529.746,80	-102,47
	Crediti per poste correttive e compensative di spese correnti	100.060,15	116.962,75	-16.902,60
	Crediti verso iscritti soci e terzi per entrate non classificabili in altre voci	111.292,19	111.327,67	-35,48
	<b>TOTALE</b>	<b>740.996,67</b>	<b>758.037,22</b>	<b>-17.040,55</b>
IV	Disponibilità liquide			
3	Denaro e valori in cassa			
	Rapporti di c/c tra le gestioni e la gestione per la produzione dei servizi	8.106.971,41	9.015.464,89	-908.493,48
	<b>TOTALE</b>	<b>8.106.971,41</b>	<b>9.015.464,89</b>	<b>-908.493,48</b>
	<b>TOTALE ATTIVO CIRCOLANTE</b>	<b>8.847.968,08</b>	<b>9.773.502,11</b>	<b>-925.534,03</b>
	<b>TOTALE ATTIVO</b>	<b>14.003.857,44</b>	<b>13.993.157,40</b>	<b>10.700,04</b>

Il Segretario

Rendiconti Generali – Anno 2020

2020

Gestione n. 11

PASSIVO				
Codice Conto	Denominazione conto	Consistenza al 31/12/2020	Consistenza al 31/12/2019	Variazioni
A	PATRIMONIO NETTO			
VIII	Avanzi (Disavanzi) economici portati a nuovo			
1	Avanzi (Disavanzi) economici portati a nuovo			
	Avanzi esercizi precedenti	13.382.272,20	13.382.272,20	0,00
	<b>TOTALE</b>	<b>13.382.272,20</b>	<b>13.382.272,20</b>	<b>0,00</b>
	<b>TOTALE PATRIMONIO NETTO</b>	<b>13.382.272,20</b>	<b>13.382.272,20</b>	<b>0,00</b>
E	DEBITI			
I	Debiti			
10	Debiti verso iscritti, soci e terzi per prestazioni dovute			
	Debiti per le spese per prestazioni istituzionali	493.860,72	483.160,68	10.700,04
12	Debiti diversi			
	Debiti diversi	9.898,88	9.898,88	0,00
	Debiti per poste correttive e compensative di entrate correnti	31.754,32	31.754,32	0,00
	Depositi cauzionali	86.071,32	86.071,32	0,00
	<b>TOTALE</b>	<b>621.585,24</b>	<b>610.885,20</b>	<b>10.700,04</b>
	<b>TOTALE DEBITI</b>	<b>621.585,24</b>	<b>610.885,20</b>	<b>10.700,04</b>
	<b>TOTALE PASSIVO</b>	<b>14.003.857,44</b>	<b>13.993.157,40</b>	<b>10.700,04</b>

IL PRESIDENTE

PASQUALE TRIDICO

2020

## CONTO ECONOMICO DELL'ANNO 2020

Codice Conto	Denominazione conto	Consuntivo 2020	Consuntivo 2019	Variazioni
<b>A</b>	<b>VALORE DELLA PRODUZIONE</b>			
A. 05	ALTRI RICAVI E PROVENTI			
	ENTRATE ACCERTATE NELL'ESERCIZIO			
	Rimborso da parte GIAS a copertura del disavanzo di gestione DZR, FDR e GIR	24.047.127,05	25.952.921,88	-1.905.794,83
	<b>TOTALE ALTRI RICAVI E PROVENTI</b>	<b>24.047.127,05</b>	<b>25.952.921,88</b>	<b>-1.905.794,83</b>
	<b>TOTALE VALORE DELLA PRODUZIONE</b>	<b>24.047.127,05</b>	<b>25.952.921,88</b>	<b>-1.905.794,83</b>
<b>B</b>	<b>COSTO DELLA PRODUZIONE</b>			
B. 06	COSTI PER ACQUISTO MATERIE PRIME, SUSSIDIARIE, CONSUMO E MERCI			
B. 06 A	PRESTAZIONI ISTITUZIONALI			
	SPESE IMPEGNATE NELL'ESERCIZIO			
	Poste correttive e compensative di spese correnti per prestazioni istituzionali	354.939,43	118.903,18	236.036,25
	Spese per prestazioni	-24.944.084,28	-25.942.167,68	998.083,40
	<b>TOTALE COSTI PER ACQUISTO MATERIE PRIME, SUSSIDIARIE, CONSUMO E MERCI</b>	<b>-24.589.144,85</b>	<b>-25.823.264,50</b>	<b>1.234.119,65</b>
B. 14	ONERI DIVERSI DI GESTIONE			
	SPESE IMPEGNATE NELL'ESERCIZIO			
	Oneri per il trasferimento allo Stato delle economie derivanti dalla riduzione degli stanziamenti relativi a spese di amministrazione	-32.980,29	-30.212,69	-2.767,60
	Poste correttive e compensative di altre spese correnti	330,73	206,59	124,14
	Spese di amministrazione	-149.957,99	-144.139,28	-5.818,71
	<b>TOTALE ONERI DIVERSI DI GESTIONE</b>	<b>-182.607,55</b>	<b>-174.145,38</b>	<b>-8.462,17</b>
	<b>TOTALE COSTO DELLA PRODUZIONE</b>	<b>-24.771.752,40</b>	<b>-25.997.409,88</b>	<b>1.225.657,48</b>
	<b>DIFFERENZA TRA VALORI E COSTI DELLA PRODUZIONE (A) + (-B)</b>	<b>-724.625,35</b>	<b>-44.488</b>	<b>-680.137,35</b>
<b>C</b>	<b>PROVENTI E ONERI FINANZIARI</b>			
C. 16	ALTRI PROVENTI FINANZIARI			
	ENTRATE ACCERTATE NELL'ESERCIZIO			
	Utile di gestione degli investimenti patrimoniali non unitari	0,00	50.749,75	-50.749,75
	<b>TOTALE ALTRI PROVENTI FINANZIARI</b>	<b>0,00</b>	<b>50.749,75</b>	<b>-50.749,75</b>
C. 17	INTERESSI PASSIVI ED ALTRI ONERI FINANZIARI			
	SPESE IMPEGNATE NELL'ESERCIZIO			
	Oneri finanziari	-104,98	-62,51	-42,47
	Perdite investimenti patrimoniali non unitari	-606.505,52	0,00	-606.505,52
	<b>TOTALE INTERESSI PASSIVI ED ALTRI ONERI FINANZIARI</b>	<b>-606.610,50</b>	<b>-62,51</b>	<b>-606.547,99</b>
	<b>TOTALE PROVENTI E ONERI FINANZIARI</b>	<b>-606.610,50</b>	<b>50.687,24</b>	<b>-657.297,74</b>
<b>E</b>	<b>PROVENTI E ONERI STRAORDINARI</b>			
E. 20	PROVENTI STRAORDINARI			
	PROVENTI STRAORDINARI DELL'ESERCIZIO			
	Eccedenza del Fondo ammortamento immobili	556.465,81	0,00	556.465,81
	Plusvalore da alienazione immobili (di proprietà delle gestioni)	781.130,77	0,00	781.130,77
	<b>TOTALE PROVENTI STRAORDINARI</b>	<b>1.337.596,58</b>	<b>0,00</b>	<b>1.337.596,58</b>
E. 23	SOPRAVVENIENZE PASSIVE ED INSUSSISTENZE DELL'ATTIVO DERIVANTI DALLA GESTIONE DEI RESIDUI			

Il Segretario

Rendiconti Generali – Anno 2020

2020

Gestione n. 11

SOPRAVVENIENZE PASSIVE ED INSUSSISTENZE DELL'ATTIVO DERIVANTI DALLA GESTIONE DEI RESIDUI				
	Eliminazione residui attivi	-181,82	-42,25	-139,57
<b>TOTALE SOPRAVVENIENZE PASSIVE ED INSUSSISTENZE DELL'ATTIVO DERIVANTI DALLA GESTIONE DEI RESIDUI</b>				
		<b>-181,82</b>	<b>-42,25</b>	<b>-139,57</b>
TOTALE PROVENTI E ONERI STRAORDINARI				
		1.337.414,76	-42,25	1.337.457,01
RISULTATO PRIMA DELLE IMPOSTE (A) + (-B) + (-C) + (-D) + (E)				
		6.178,91	6.156,99	21,92
<b>F</b>	<b>IMPOSTE DELL'ESERCIZIO</b>			
F. 01	IMPOSTE DELL'ESERCIZIO			
SPESE IMPEGNATE NELL'ESERCIZIO				
	Imposte su operazioni commerciali ed altri oneri tributari	-6.178,91	-6.156,99	-21,92
<b>TOTALE IMPOSTE DELL'ESERCIZIO</b>				
		<b>-6.178,91</b>	<b>-6.156,99</b>	<b>-21,92</b>
<b>TOTALE IMPOSTE DELL'ESERCIZIO</b>				
		<b>-6.178,91</b>	<b>-6.156,99</b>	<b>-21,92</b>
AVANZO ECONOMICO / DISAVANZO ECONOMICO				
		0,00	0,00	0,00

2020

Allegato 1

## Gestione Spedizionieri Doganali

## SPESE PER PRESTAZIONI ISTITUZIONALI

DESCRIZIONE	CONSUNTIVO 2020				CONSUNTIVO 2019	VARIAZIONI
	IMPEGNATE NEL 2020	Rateo al 31.12.2019	Rateo al 31.12.2020	DATO ECONOMICO		
RATE DI PENSIONE A CARICO DELLA GESTIONE	24,746,845.47	0.00	0.00	24,746,845.47	25,726,182.62	-979,337.15
INDENNITÀ DI BUONUSCITA	197,238.81	0.00	0.00	197,238.81	215,985.06	-18,746.25
<b>TOTALE A CARICO DELLA GESTIONE (A)</b>	<b>24,944,084.28</b>	<b>0.00</b>	<b>0.00</b>	<b>24,944,084.28</b>	<b>25,942,167.68</b>	<b>-998,083.40</b>
<b>- QUOTE A CARICO DELLA GIAS:</b>						
IMPORTO AGGIUNTIVO - ART.70, C.7, L. 388/2000	230.60	0.00	0.00	230.60	141.91	88.69
ONERE PER L'APPLICAZIONE IN MISURA INTERA DELLA PEREQUAZIONE - ART. 5, CO. 6, L. 127/2007	42,234.00	0.00	0.00	42,234.00	42,234.00	0.00
RICONOSCIMENTO PEREQUAZIONE ART.1 D.L. 69/2015 (SENTENZA C.C. 70/2015)	0,00	0,00	0,00	0,00	16,500.00	-16,500.00
<b>TOTALE A CARICO GIAS (B)</b>	<b>42,464.60</b>	<b>0.00</b>	<b>0.00</b>	<b>42,464.60</b>	<b>58,875.91</b>	<b>-16,411.31</b>
<b>SPESE PER PRESTAZIONI ISTITUZIONALI (A+B)</b>	<b>24,986,548.88</b>	<b>0.00</b>	<b>0.00</b>	<b>24,986,548.88</b>	<b>26,001,043.59</b>	<b>-1,014,494.71</b>

Il Segretario

Tomo II

Rendiconti Generali – Anno 2020

295

13

PAGINA BIANCA



PAGINA BIANCA



\*180150196890\*